

# Intention de vote à la présidentielle de 2012

*Avril 2012*

Sondage réalisé par

**Bva**

pour



**Bva**

**LEVÉE D'EMBARGO 19 AVRIL - 22H30**

# Fiche technique



Recueil

Enquête réalisée auprès d'un échantillon de Français interrogés par téléphone ou recrutés par téléphone et interrogés par internet les **18 et 19 avril 2012**.



Echantillon

Echantillon de **2 161 personnes inscrites sur les listes électorales et représentatif de la population française âgée de 18 ans et plus et.**

La représentativité de l'échantillon est assurée par la méthode des quotas appliqués aux variables suivantes : sexe, âge, profession du chef de famille et profession de l'interviewé après stratification par région et catégorie d'agglomération.

# Note sur les marges d'erreur

Comme pour toute enquête quantitative, cette étude présente des résultats soumis aux marges d'erreur inhérentes aux lois statistiques. Le tableau ci-dessous présente les valeurs des marges d'erreur suivant le résultat obtenu et la taille de l'échantillon considéré :

Taille de l'échantillon	Intervalle de confiance à 95% selon le score					
	5 ou 95%	10 ou 90%	20 ou 80%	30 ou 70%	40 ou 60%	50%
100	4,4	6,0	8,0	9,2	9,8	10,0
200	3,1	4,2	5,7	6,5	6,9	7,1
300	2,5	3,5	4,6	5,3	5,7	5,8
400	2,2	3,0	4,0	4,6	4,9	5,0
500	1,9	2,7	3,6	4,1	4,4	4,5
600	1,8	2,4	3,3	3,7	4,0	4,1
700	1,6	2,3	3,0	3,5	3,7	3,8
800	1,5	2,1	2,8	3,2	3,5	3,5
900	1,4	2,0	2,6	3,0	3,2	3,3
1 000	1,4	1,8	2,5	2,8	3,0	3,1
2 000	1,0	1,3	1,8	2,1	2,2	2,2
4 000	0,7	0,9	1,3	1,5	1,6	1,6
6 000	0,6	0,8	1,1	1,3	1,4	1,4
10 000	0,4	0,6	0,8	0,9	0,9	1,0

**Exemple de lecture** : Dans le cas d'un échantillon de **2 000 personnes**, pour un pourcentage obtenu par enquête de **20%**, la marge d'erreur est égale à **1,8**. Le pourcentage a donc 95% de chance d'être compris entre 18,2% et 21,8%.

## Synthèse de Gaël Sliman (1/3)

**Hollande en pôle position. Les deux favoris distancent largement leurs poursuivants. Le match pour la troisième place est totalement indécis entre Marine Le Pen et Mélenchon.**

François Hollande, en très légère hausse depuis le début de semaine (+0,5 point) est clairement en pôle position au premier tour avec 30% contre 26,5% au Président sortant, en baisse de 1 point. Même s'il reste à portée de tir - ou de marge d'erreur statistique (+ ou - 2 points) - de Nicolas Sarkozy, le candidat socialiste le devance désormais un peu plus nettement - 3,5 points - et atteint de nouveau le seuil symbolique des 30%. Cette dernière photographie prise avant le scrutin ressemble de manière troublante à un négatif photographique du résultat de l'élection présidentielle de 2007. A l'époque, c'est Ségolène Royal qui réalisait 26% des voix tandis que le futur Président atteignait les 31%.

Reste à voir si les évolutions des indécis dans les dernières 48 heures confirmeront cette tendance ou verront l'écart entre les deux favoris se resserrer de nouveau.

S'ils peuvent encore modifier les écarts entre les deux premiers, ces mouvements risquent peu de chambouler le rapport global gauche-droite au premier tour, les « zappeurs » ou « changeurs » ayant tendance à évoluer au sein d'une famille politique de gauche ou de droite.

Or, si le rapport gauche-droite de premier tour était déjà très favorable à la gauche depuis des mois, il s'est encore amplifié à 48 heures du scrutin. Le total gauche est ainsi en progression depuis ces derniers jours passant à 47,5% contre 45,5% et 46% dans nos deux dernières enquêtes.

Plus incertain encore que le duel entre les deux finalistes, est le match pour la - symbolique - troisième place : Mélenchon et Le Pen sont ainsi à égalité parfaite dans notre sondage à 14%.

François Bayrou, avec 10% est légèrement décroché. Il peut encore espérer s'immiscer entre les deux candidats à la troisième place, mais la perspective de décrocher un podium s'éloigne clairement pour lui.

## Synthèse de Gaël Sliman (2/3)

**Hollande domine plus que jamais Sarkozy au second tour. Avec 57% contre 43% des intentions de vote, il pourrait obtenir la plus large victoire obtenue dans un duel gauche-droite de second tour dans toute l'histoire de la Vème république**

Avec un tel niveau du bloc de gauche au premier tour (47,5% contre 42,5%), le second tour s'annonce évidemment encore plus difficile pour Nicolas Sarkozy. Il serait aujourd'hui largement devancé par Hollande avec 57% contre 43% des intentions de vote.

Ce résultat témoigne d'une progression d'1 point en faveur de Hollande du rapport observé de manière constante depuis un mois. Ce résultat est le plus favorable que nous ayons constaté pour François Hollande depuis le meeting du Bourget.

Outre le bon total gauche au premier tour, les insuffisants reports des électorats de Bayrou et Le Pen vers Nicolas Sarkozy expliquent cette avance exceptionnelle de François Hollande.

Avec seulement 48% de reports des électeurs de Marine Le Pen, contre 83% de reports vers Hollande des électeurs « mélenchonistes », le compte ne peut y être pour Nicolas Sarkozy.

Dans le même temps, il ne parvient pas à bénéficier d'un meilleur report que François Hollande de la part des électeurs de Bayrou au premier tour : 34% contre 32% à Hollande et 34% d'hésitants.

Sociologiquement, la fracture semble béante entre le candidat du pouvoir d'achat de 2007 et l'ensemble des Français en âge d'être actifs : 56% à 72% des Français âgés de 18 à 64 ans voteraient Hollande alors que 55% des seniors voteraient Sarkozy.

C'est particulièrement notable auprès des catégories les plus populaires : les ouvriers voteraient pour Hollande à 67% tout comme 63% des Français aux revenus moyens ou aux revenus les plus faibles.

## Synthèse de Gaël Sliman (3/3)

**L'abstention pourrait être supérieure à 20% et même culminer à 24%. Pas sûr cependant qu'elle puisse générer de grands bouleversements dans les rapports de force.**

Comme nous le mesurons déjà début avril, 24% des Français envisageraient de s'abstenir dimanche prochain. Or la sociologie de ces abstentionnistes en puissance recoupe largement celle des électeurs du bloc de gauche au premier tour. Ils sont ainsi entre 25% et 32% parmi les 18-49 ans, qui votent massivement à gauche, et seulement 15% parmi les plus de 65 ans, à l'inverse, largement prêts à voter Sarkozy (41% au premier tour et 55% au second).

Cependant, il serait hâtif d'en déduire que ce risque d'abstention forte, s'il se confirmait profiterait obligatoirement au candidat de droite. En effet, l'observation du potentiel d'abstention croisé avec les intentions de vote nous montre que parmi les cinq grands candidats, c'est auprès des électeurs potentiels de Nicolas Sarkozy que les abstentionnistes potentiels sont les plus nombreux.

Ces abstentionnistes potentiels sont 24% dans l'électorat de Sarkozy contre seulement 15% dans l'électorat de Hollande et Mélenchon, 17% dans celui de Marine Le Pen et 18% dans celui de Bayrou.

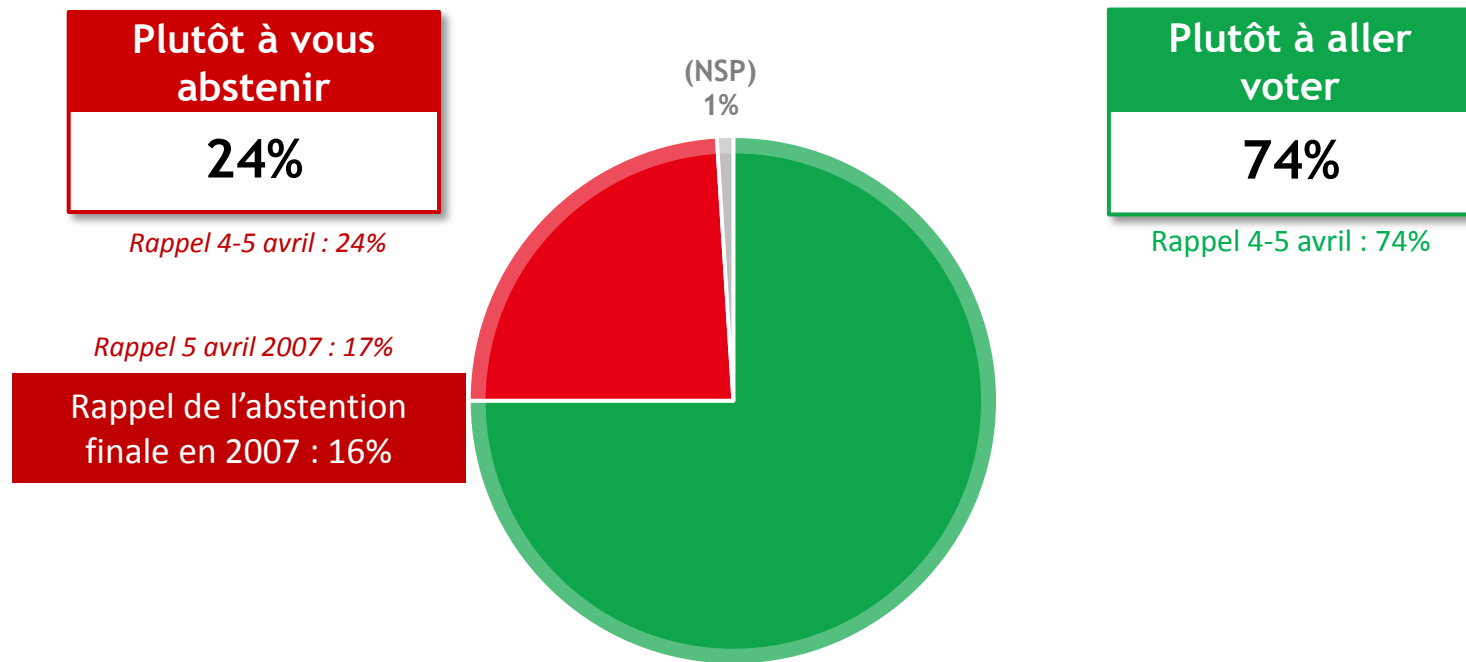
Rendez-vous dimanche pour voir si toutes ces tendances se confirment. Bon vote !

*Gaël Sliman, Directeur de BVA Opinion*

# Intention de vote 1<sup>er</sup> tour

# Potentiel de vote

La manière dont se déroule la campagne pour l'élection présidentielle vous incite-t-elle plutôt à aller voter ou plutôt à vous abstenir ?

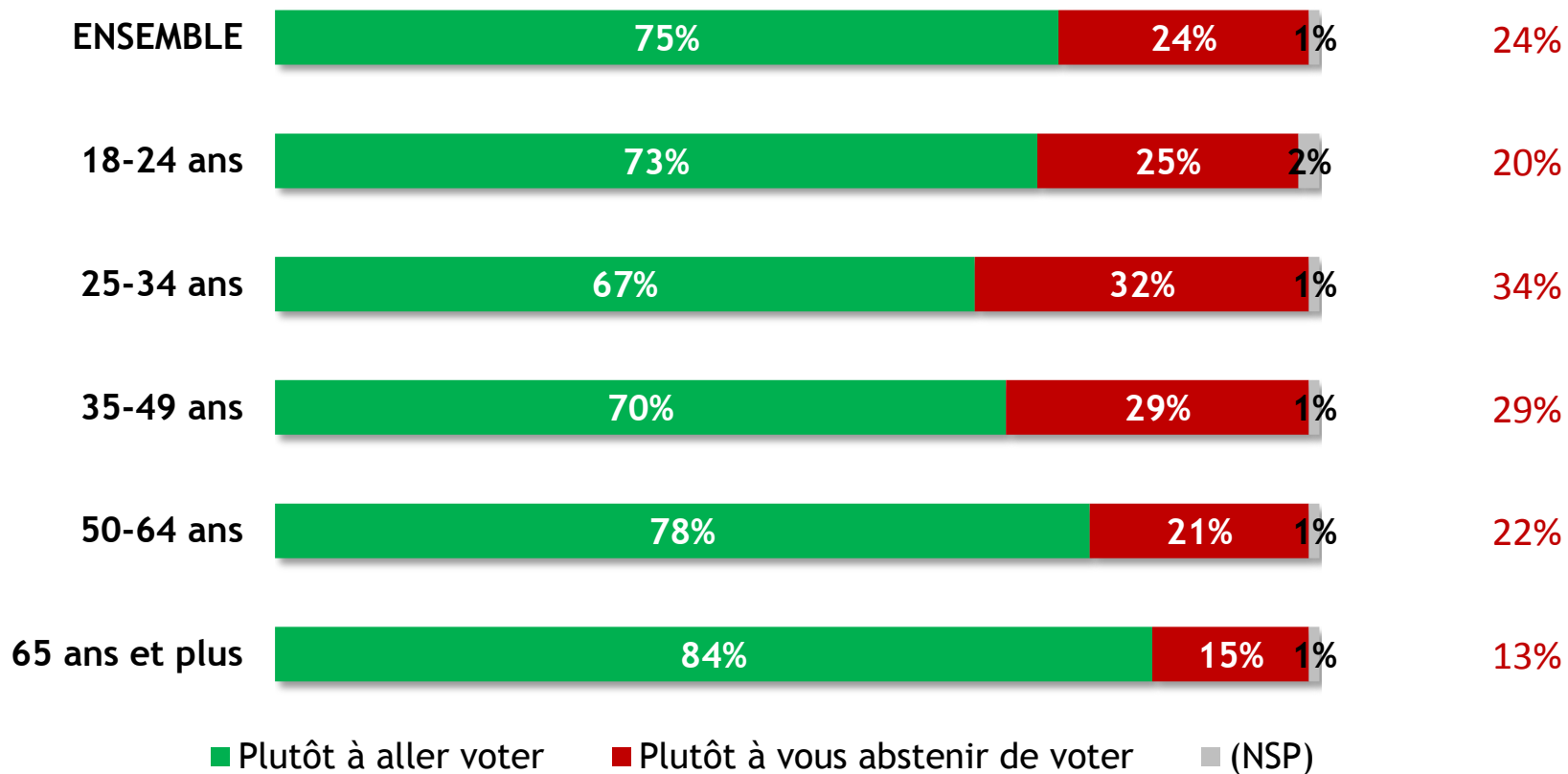




# Potentiel de vote

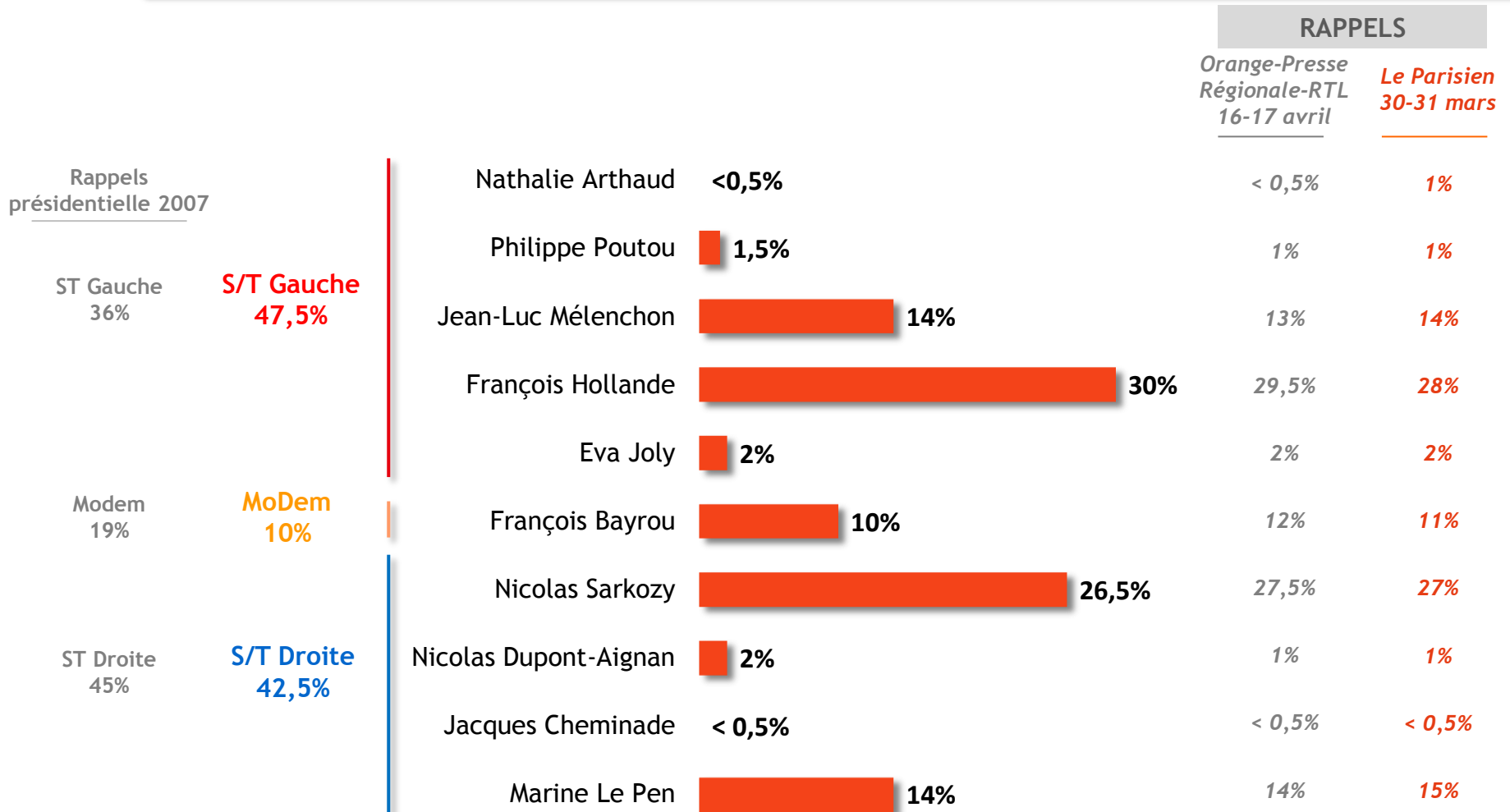
La manière dont se déroule la campagne pour l'élection présidentielle vous incite-t-elle plutôt à aller voter ou plutôt à vous abstenir ?

Rappel 4-5 avril  
Plutôt à vous abstenir

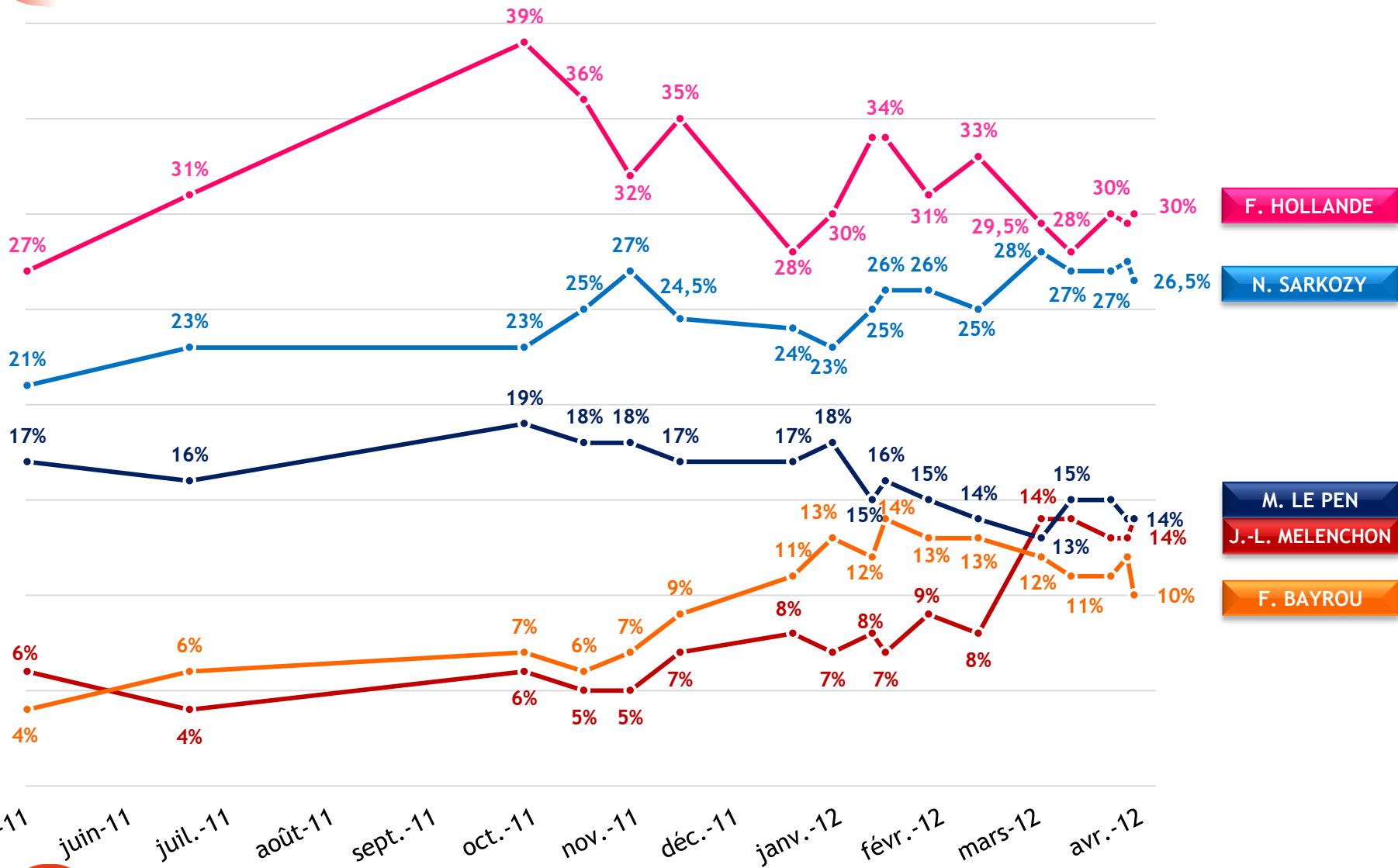


# Intention de vote 1<sup>er</sup> tour

Dimanche prochain aura lieu le premier tour de l'élection présidentielle. Parmi les candidats suivants, pour lequel y aurait-il le plus de chance que vous votiez ?




# Intention de vote 1<sup>er</sup> tour - Evolution



mai-11    juin-11    juil.-11    août-11    sept.-11    oct.-11    nov.-11    déc.-11    janv.-12    févr.-12    mars-12    avr.-12

# Intention de vote 2<sup>nd</sup> tour



# Intention de vote 2<sup>nd</sup> tour

Si le 2nd tour de l'élection présidentielle avait lieu dimanche prochain, et si vous aviez le choix entre les candidats suivants, pour lequel y aurait-il le plus de chance que vous votiez ?



57%



43%

## RAPPELS

Orange-Presse  
Régionale-RTL  
16-17 avril

Le Parisien  
30-31 mars

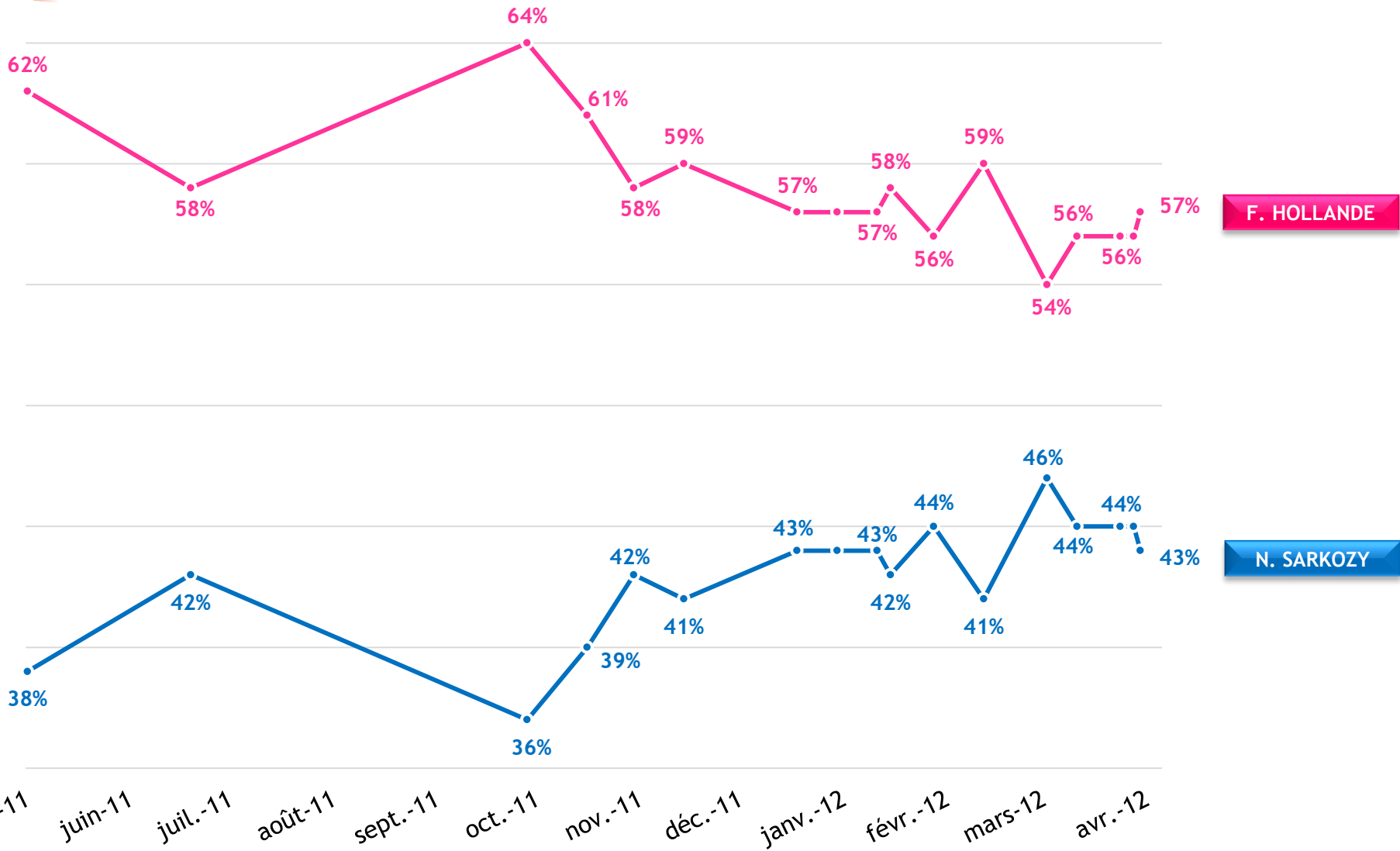
56%

56%

44%

44%

# Intention de vote 2<sup>nd</sup> tour - Evolution



F. HOLLANDE

N. SARKOZY


# Reports de voix au 2<sup>nd</sup> tour

*Recalculé auprès des exprimés*

	François Hollande	Nicolas Sarkozy	(NSP / abstention)
Electeurs de N. Arthaud	-	-	-
Electeurs de P. Poutou	<b>49%</b>	<b>25%</b>	<b>26%</b>
Electeurs de J.-L. Mélenchon	<b>83%</b>	<b>5%</b>	<b>12%</b>
Electeurs de F. Hollande	<b>99%</b>	<b>1%</b>	-
Electeurs d'E. Joly	<b>83%</b>	<b>4%</b>	<b>13%</b>
Electeurs de F. Bayrou	<b>32%</b>	<b>34%</b>	<b>34%</b>
Electeurs de N. Sarkozy	<b>1%</b>	<b>98%</b>	<b>1%</b>
Electeurs de N. Dupont-Aignan	<b>24%</b>	<b>45%</b>	<b>31%</b>
Electeurs de J. Cheminade	-	-	-
Electeurs de M. Le Pen	<b>24%</b>	<b>48%</b>	<b>28%</b>

François Hollande	Nicolas Sarkozy
-	-
<b>66%</b>	<b>34%</b>
<b>94%</b>	<b>6%</b>
<b>99%</b>	<b>1%</b>
<b>95%</b>	<b>5%</b>
<b>48%</b>	<b>52%</b>
<b>1%</b>	<b>99%</b>
<b>35%</b>	<b>65%</b>
-	-
<b>33%</b>	<b>67%</b>

# Analyse des électorats





# Sociologie des électorats des 5 favoris

	MÉLENCHON	HOLLANDE	BAYROU	SARKOZY	LE PEN
<i>Rappel Intention de vote 1er tour</i>	<b>14%</b>	<b>30%</b>	<b>10%</b>	<b>26,5%</b>	<b>14%</b>
<b>SEXE</b>					
<i>Homme</i>	<b>17%</b>	<b>26%</b>	<b>11%</b>	<b>23%</b>	<b>17%</b>
<i>Femme</i>	<b>12%</b>	<b>33%</b>	<b>10%</b>	<b>30%</b>	<b>11%</b>
<b>AGE</b>					
<i>18-24 ans</i>	<b>21%</b>	<b>32%</b>	<b>15%</b>	<b>17%</b>	<b>12%</b>
<i>65 ans et plus</i>	<b>6%</b>	<b>29%</b>	<b>12%</b>	<b>41%</b>	<b>10%</b>
<b>CSP</b>					
<i>Ouvriers</i>	<b>20%</b>	<b>31%</b>	<b>11%</b>	<b>15%</b>	<b>20%</b>
<i>Professions intermédiaires</i>	<b>16%</b>	<b>32%</b>	<b>13%</b>	<b>21%</b>	<b>11%</b>
<i>Cadres</i>	<b>15%</b>	<b>27%</b>	<b>11%</b>	<b>30%</b>	<b>11%</b>
<b>POTENTIEL DE VOTE</b>					
<i>Plutôt à vous abstenir</i>	<b>15%</b>	<b>15%</b>	<b>18%</b>	<b>24%</b>	<b>17%</b>