



Kuwait

Nombre oficial: Estado de Kuwait.
Capital: Kuwait.
Superficie: 17,818 km²
Población: 2,695,316 de habitantes.
Idioma: Árabe (oficial), inglés (negocios).
Religión: Musulmán 85%, Cristiana y otras 15%
Jefe de Estado: Jeque Amir Sabah Al-Ahmad Al Jabir Al-Sabah.
Jefe de Gobierno: Primer Ministro Jabir Al-Mubarak Al-Hamad Al-Sabah.

Industria

Petróleo
 Petroquímicos
 Cemento
 Desalinización
 Proceso de alimentos
 Material de construcción
 Construcción y reparación de barcos

Agricultura

Prácticamente nula
 Pesca

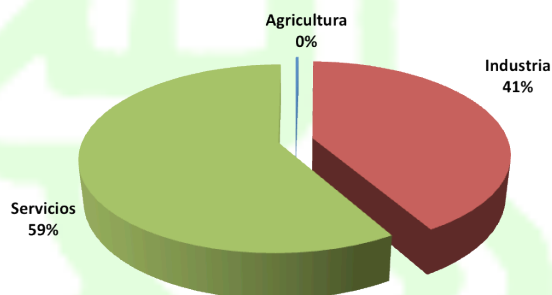
Productos de exportación

Petróleo
 Productos refinados
 Fertilizantes

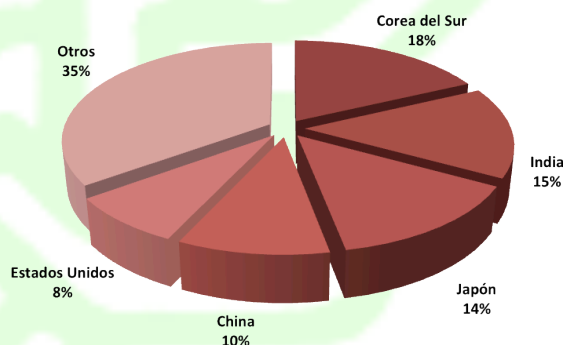
Productos de importación

Alimentos
 Prendas de vestir
 Materiales de construcción
 Vehículos de motor y sus partes.

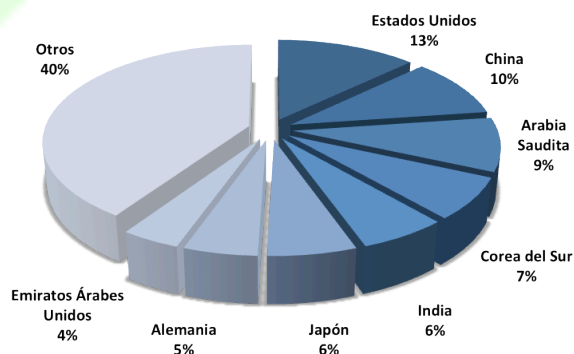
COMPOSICIÓN DEL PIB POR SECTOR



PRINCIPALES SOCIOS DE EXPORTACIÓN



PRINCIPALES SOCIOS DE IMPORTACIÓN





Economía y comercio con México

Indicadores económicos 2012-2015								
	México	Kuwait	México	Kuwait	México	Kuwait	México	Kuwait
Concepto	2012		2013		2014		2015 (est.)	
PIB (incremento, %)	4	6.6	3.9	1.4	2.1	1.3	2.99	1.7
Inflación (%)	4.1	3.2	4.1	2.7	4	2.9	3.1	3.3
Exportaciones totales (mmd)	298.5	117	349.4	121	349	112.7	370.9	109.9
Exportaciones (% del PIB)	18.70	83.8	29.5	80.1	20.93	39.6	21.47	37.3
Importaciones totales (mmd)	301.5	19.5	350.8	22.7	350	24.42	379.4	26.06
Importaciones (% del PIB)	18.89	12.6	29.6	13	20.99	8.5	21.58	8.9
Balanza comercial (mmd)	-1.02	67.2	-15.05	79.2	-1.337	70.81	-1.48	66.05
Población (millones de habitantes)	117.055	3.785	117.055	3.890	119.715	3.999	121.087	4.110
PIB per cápita (PPP, usd/año)	10,137	72,005	17,147	70,785	10,714	70,991	10,174	70,913
PIB total (PPP, en mmd)	1,186	268.282	1,185	276.307	1,282	283.976	1,231	291.454

Fuente: Elaborado por CAMIC con datos de CIA The World Factbook, 2015

Balanza comercial de México con Kuwait Valores en miles de dólares

Año	Exportaciones	Importaciones	Balanza comercial
2010	39,684	402	3,881
2011	12,413	36	39,282
2012	83,928	70	12,377
2013	56,428	203	56,178
2014	38,128	79	38,049
2015 enero-abril	37,253	30	37,223

Fuente: Elaborado por CAMIC con datos de Secretaría de Economía, México, 2015.



**Principales productos importados por México provenientes de Kuwait
2015
Enero-Abril**

Fracción	Descripción	Valor en miles de dólares
9804.00.01	Menajes de casa	\$13

Fuente: Elaborado por CAMIC con datos de Secretaría de Economía, México, 2015.

**Principales productos exportados por México a Kuwait
2015
Enero-Abril**

Fracción	Descripción	Valor en miles de dólares
8704.31.99	Vehículos automóviles para el transporte de mercancías; los demás.	\$25,535
7304.29.01	Tubos de entubación, Casing, laminados en caliente	\$6,911
8703.21.01	Motociclos de tres ruedas con dirección tipo automóvil, motociclos de cuatro ruedas	\$764
8703.10.99	Vehículos especialmente concebidos para desplazarse sobre la nieve, para el transporte de personas en campos de golf y similares	\$520
7411.10.01	Tubos de cobre refinado	\$475
0713.20.01	Garbanzo	\$318
6211.33.99	Prendas de vestir para hombres o niños, de fibras artificiales	\$279
0904.11.01	Pimienta	\$274
8704.31.03	Vehículos para el transporte de carga, con motor de émbolo	\$246

Fuente: Elaborado por CAMIC con datos de Secretaría de Economía, México, 2015.