







Results

Rank	Bib	Name	CGA Code									Total
				Score	Rk Pen	Score	Rk Pen	Score	Rk Pen	Score	Rk Pen	
1	311	BLACK Elisabeth	CAN	D 5.400 E 9.000	<u>14.400</u> (1)	D 5.700 E 7.800	13.500(4)	D 5.700 E 7.150	12.850(4)	D 4.800 E 8.650	13.450(1)	54.200
2	303	GODWIN Georgia	AUS	D 4.800 E 9.000	<u>13.800</u> (4)	D 5.400 E 8.350	13.750(1)	D 5.500 E 7.650	13.150(2)	D 5.400 E 7.700	13.100(3)	53.800
3	343	KINSELLA Alice	ENG	D 5.400 E 8.650	<u>14.050</u> (3)	D 5.200 E 8.200	13.400(5)	D 5.200 E 7.950	13.150(2)	D 4.700 E 7.850	12.550(8)	53.150
4	301	BROWN Georgia-Rose	AUS	D 4.600 E 9.000	<u>13.600</u> (9)	D 5.500 E 8.200	13.700(2)	D 4.500 E 8.250	12.750(5)	D 4.500 E 8.450	12.950(4)	53.000
5	344	SIMM Kelly	ENG	D 5.200 E 8.900	<u>14.100</u> (2)	D 5.400 E 8.250	13.650(3)	D 4.900 E 7.050	11.950(10)	D 5.000 E 7.900	12.900(5)	52.600
6	451	BEVAN Latalia	WAL	D 4.600 E 9.100	<u>13.700</u> (5)	D 4.800 E 8.000	12.800(8)	D 5.400 E 7.350	12.750(5)	D 4.900 E 8.400	13.300(2)	52.550
7	453	METHUEN Maisie	WAL	D 4.600 E 9.000	<u>13.600</u> (9)	D 4.900 E 8.000	12.900(7)	D 5.600 E 7.700	13.300(1)	D 4.800 E 7.950	12.750(6)	52.550
8	313	ONYSHKO Isabela	CAN	D 4.600 E 8.750	<u>13.350</u> (11)	D 5.600 E 7.700	13.300(6)	D 5.700 E 6.850	12.550(7)	D 5.000 E 7.700	12.700(7)	51.900
9	422	KENNEDY Cara	SCO	D 5.000 E 8.700	13.700(5)	D 3.500 E 7.700	<u>11.200</u> (9)	D 4.800 E 7.150	11.950(10)	D 4.400 E 7.900	12.300(9)	49.150
10	421	ARCHER Shannon	SCO	D 5.000 E 8.700	<u>13.700</u> (5)	D 2.800 E 8.200	11.000(11)	D 4.500 E 7.550	12.050(9)	D 4.300 E 7.800	12.100(10)	48.850
11	384	TAN ING Yueh	MAS	D 4.600 E 8.500	13.100(13)	D 5.100 E 5.600	<u>10.700</u> (13)	D 5.100 E 7.100	12.200(8)	D 4.400 E 7.000	11.400(14)	47.400
12	381	ABDUL HADI Farah Ann	MAS	D 4.600 E 8.700	13.300(12)	D 5.000 E 6.050	<u>11.050</u> (10)	D 4.600 E 6.950	11.550(14)	D 4.500 E 6.475	10.975(16)	46.875
13	401	ASHCROFT Stella	NZL	D 4.400 E 8.550	12.950(14)	D 2.400 E 7.500	<u>9.900</u> (17)	D 5.000 E 6.700	11.700(12)	D 4.500 E 7.000	11.500(12)	46.050
14	351	BUDDA REDDY Aruna	IND	D 4.600 E 9.050	13.650(8)	D 3.700 E 6.500	<u>10.200</u> (14)	D 4.000 E 5.000	9.000(18)	D 4.700 E 6.850	11.550(11)	44.400
15	361	BURNS Nicole	IOM	D 3.300 E 6.950	10.250(18)	D 2.900 E 8.000	<u>10.900</u> (12)	D 4.400 E 7.250	11.650(13)	D 4.100 E 7.400	11.500(12)	44.300
16	352	DAS Pranati	IND	D 4.200 E 8.700	12.900(15)	D 3.900 E 6.150	<u>10.050</u> (15)	D 3.900 E 6.000	9.900(17)	D 4.400 E 6.650	11.050(15)	43.900
17	372	SHURMER Bonita	JEY	D 3.500 E 8.450	11.950(16)	D 3.100 E 6.900	<u>10.000</u> (16)	D 4.000 E 6.850	10.850(16)	D 3.700 E 7.050	10.750(17)	43.550
18	371	FLAMBARD Rachelle	JEY	D 3.300 E 8.200	11.500(17)	D 1.400 E 8.000	<u>9.400</u> (18)	D 4.300 E 6.600	10.900(15)	D 4.000 E 6.950	10.650(18)	42.450

Note:
Underlined totals indicate starting apparatus

Legend:
D Difficulty E Execution Pen. Penalty



Vault



Uneven Bars



Balance Beam



Floor Exercise