

# Polimétrica

INSTITUCIONES | POLÍTICA | ECONOMÍA | SOCIEDAD



**Abril 2018**



**CIFRAS & CONCEPTOS**  
INFORMACIÓN INTELIGENTE™



1.

## Persona natural o jurídica que la encomendó

Alianza Red Más Noticias, Caracol Radio y Cifras y Conceptos

## Persona natural o jurídica que la realizó

Cifras y Conceptos S.A

## Fuente de financiación

Alianza Red Más Noticias, Caracol Radio- Recursos propios Y por suscripción

2. **Procedimiento utilizado Para la seleccionar las unidades**

Las premisas para la selección de las unidades de observación corresponden a las de un diseño estadístico de muestreo de tipo probabilístico, multietápico, estratificado de conglomerados de áreas con selección aleatoria de la unidad de observación.

## Tamaño de la muestra

2916 encuestas distribuidas en los departamentos de: Atlántico, Bolívar, Cesar, Córdoba, La guajira, Magdalena, Sucre, Bogotá, Antioquia, Caldas, Caquetá, Huila, Quindío, Risaralda, Tolima, Valle del Cauca, Choco, Nariño, Boyacá, Casanare, Cundinamarca, Meta, Norte de Santander, Santander

## Universo representado

Está conformado por la población civil no institucional de 18 años y más, hombres y mujeres de todos los niveles socioeconómicos residente de la zona urbana de las ciudades que conforman el ámbito geográfico de estudio. Se estima un total de **19.8** millones de votantes activos.

3. **Técnica utilizada para la Selección de la muestra**

Encuesta presencial en hogares

## Fecha de recolección

Del 4 al 9 de abril

## Margen de error



El margen de error observado para estimaciones al total de la población es de 4,5% con una confiabilidad del 95% para fenómenos observados en la población con una frecuencia mínima del 20%.



## 4. Ambito Geográfico de estudio

El ámbito geográfico de este estudio está limitado a los departamentos de: Atlántico, Bolívar, Cesar, Córdoba, La Guajira, Magdalena, Sucre, Antioquia, Caldas, Caquetá, Huila, Quindío, Risaralda, Tolima, Valle del Cauca, Choco, Nariño, Boyacá, Casanare, Cundinamarca, Meta, Norte de Santander, Santander y la ciudad de Bogotá

## 5. Equipo

	
<b>Coordinadora Polimétrica</b>	María Paula Rojas
<b>Director del área estadística</b>	Miguel Ángel León Rondón - Estadístico
<b>Número de supervisores</b>	34
<b>Número de encuestadores</b>	135



## 6. Preguntas del formulario y Grupo focal

Sexo; edad; que hace principalmente; NSE; ¿Con cuál de los siguientes partidos tiene afinidad?; ¿Tiene usted una imagen favorable, desfavorable o no lo conoce?; imagen de candidatos presidenciales; Por cuál de los siguientes posibles candidatos presidenciales votaría usted?; Para las próximas elecciones presidenciales, ¿Por cuál candidato jamás votaría? Si su candidato inicial no pasa a segunda vuelta, ¿Por quién votaría para segunda vuelta? ; Para las elecciones presidenciales de primera vuelta usted, ¿ya decidió su voto?; ¿En general en su núcleo familiar por quién va a votar para las elecciones presidenciales 2018? ; ¿Usted votó en alguna de las consultas presidenciales del pasado 11 de marzo? ; ¿En cuál consulta votó usted? ; En las elecciones pasadas (11 de marzo) para congreso usted, ¿salió a votar? ; En las elecciones a Congreso usted, ... ; ¿Por qué selecciono esa opción? ; En las elecciones a Congreso, ¿Usted votó por el mismo partido para senado y Cámara? ; Para las elecciones a Congreso, ¿ Cuándo decidió su voto? ; Con el certificado electoral, ¿Usted que hizo o que va a hacer? ; En una escala de 1 a 6, donde 1 es MUY MALO Y 6 MUY BUENO, ¿Cómo califica usted su experiencia para votar las pasadas elecciones en los siguientes ítems...? ; ¿Usted está de acuerdo o en desacuerdo con el actual proceso de paz de las Farc? ; ¿Usted está de acuerdo o en desacuerdo con el actual proceso de negociación con el ELN? ; En una escala de 1 a 4, donde 1 es No acepto Y 4 acepto, ¿Cuáles de los siguientes temas estaría usted dispuesto a aceptar?

### Temas del formulario y grupo focal :

Sociodemográficos - Intención de voto- Imagen – Redes sociales

### Personajes por los que se indaga

Iván Duque; Sergio Fajardo; Humberto de la Calle; Germán Vargas Lleras; Piedad Córdoba; Gustavo Petro; Viviane Morales.



## Municipios de la muestra

ANAPOIMA
ANGELÓPOLIS
ARCABUCO
ARMENIA
ATRATO
AYAPEL
BARRANCABERMEJA
BARRANQUILLA
BELLO
BOGOTÁ, D.C.
BUCARAMANGA
CALI
CALIMA
CARTAGENA DE INDIAS
CHINCHINÁ
CÚCUTA
CUMARAL
DOSQUEBRADAS
DUITAMA
FLORENCIA
FLORIDA
FUNDACIÓN
GAMARRA

GONZÁLEZ
GUADALUPE
GUATAPÉ
IBAGUÉ
LA ESTRELLA
LA JAGUA DEL PILAR
LA MONTAÑITA
LA VEGA
MACHETÁ
MAGANGUÉ
MALAMBO
MANIZALES
MEDELLÍN
MIRANDA
MONTERÍA
MORROA
NARIÑO
NATAGAIMA
NEIVA
OCAÑA
PALMIRA
PASTO

PEÑOL
PEREIRA
PIEDECUUESTA
PIJAO
POPAYÁN
PORE
PUERTO ESCONDIDO
QUIBDÓ
RIOFRÍO
RIOHACHA
RIONEGRO
SAN ANDRÉS DE TUMACO
SAN ANTERO
SAN GIL
SAN JOSÉ
SAN ONOFRE
SAN VICENTE DEL CAGUÁN
SANTA MARTA
SINCELEJO
SOLEDAD
SOTARA
TADÓ
TIBACUY
TULUÁ
TUNJA
TÚQUERRES
ULLOA
URUMITA
VALLEDUPAR
VILLA RICA
VILLAVICENCIO
YARUMAL
YOLOMBÓ
YOPAL

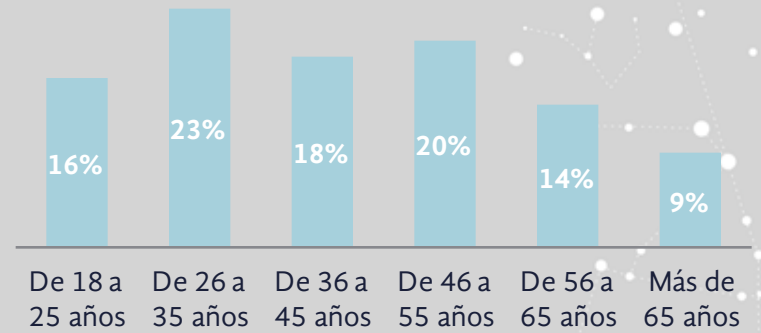


## SOCIODEMOGRÁFICOS ENCUESTA

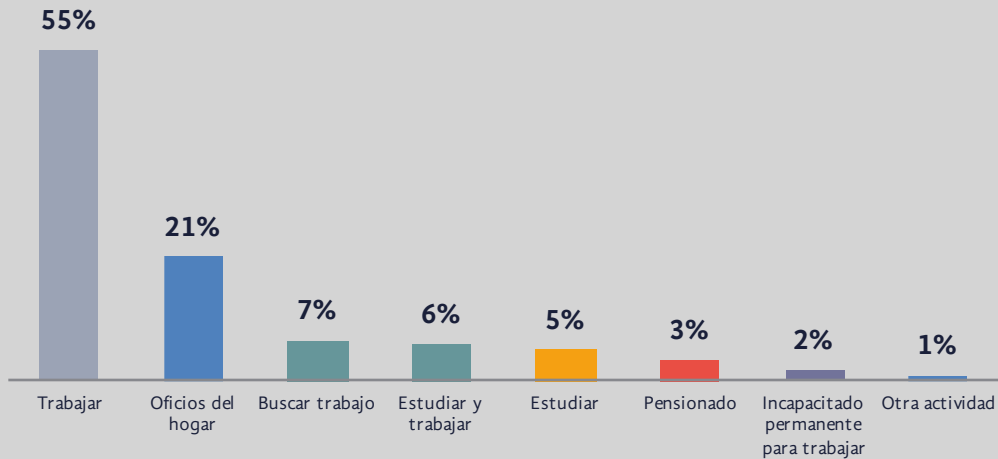
### GÉNERO



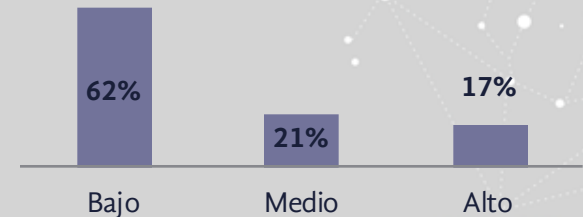
### EDAD



### ¿QUÉ HACE USTED PRINCIPALMENTE?

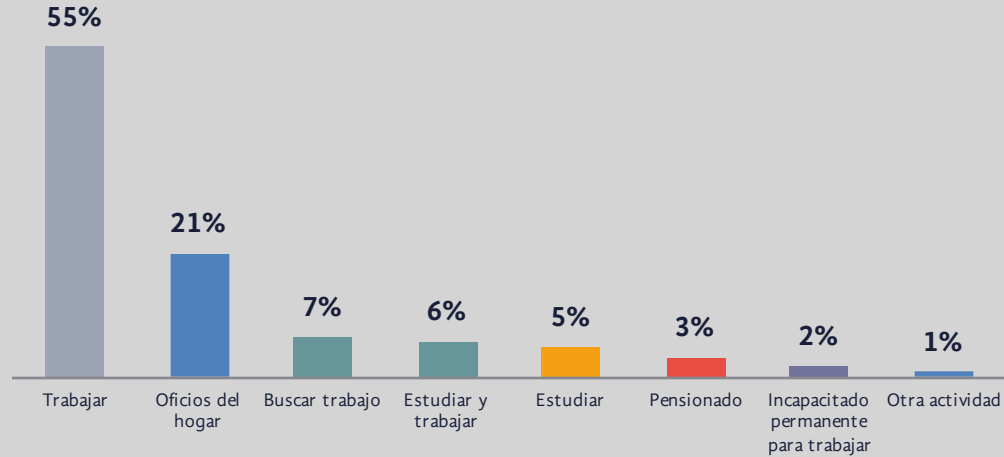


### NSE

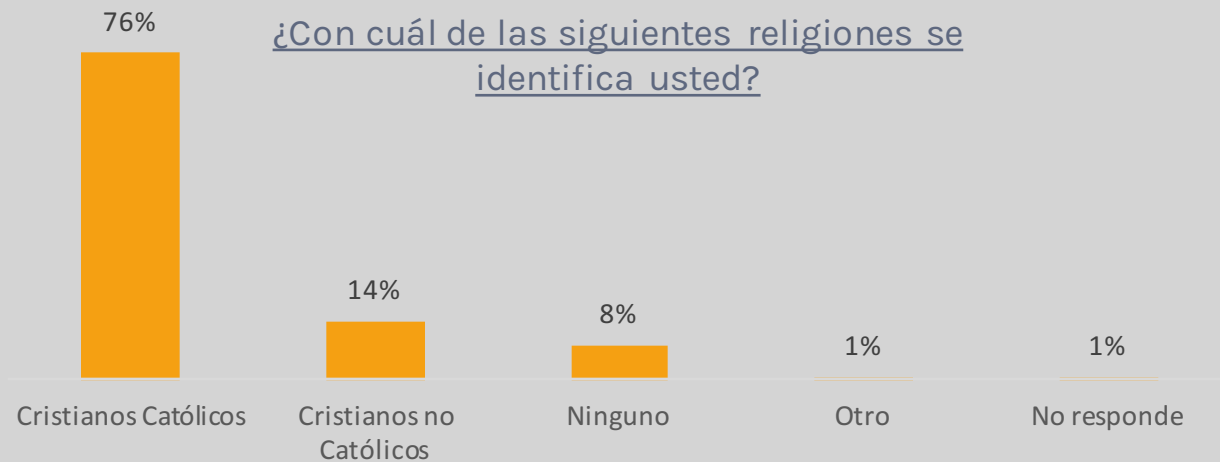


## SOCIODEMOGRÁFICOS ENCUESTA

### ¿QUÉ HACE USTED PRINCIPALMENTE?



### ¿Con cuál de las siguientes religiones se identifica usted?



# EVALUACIÓN ELECCIONES

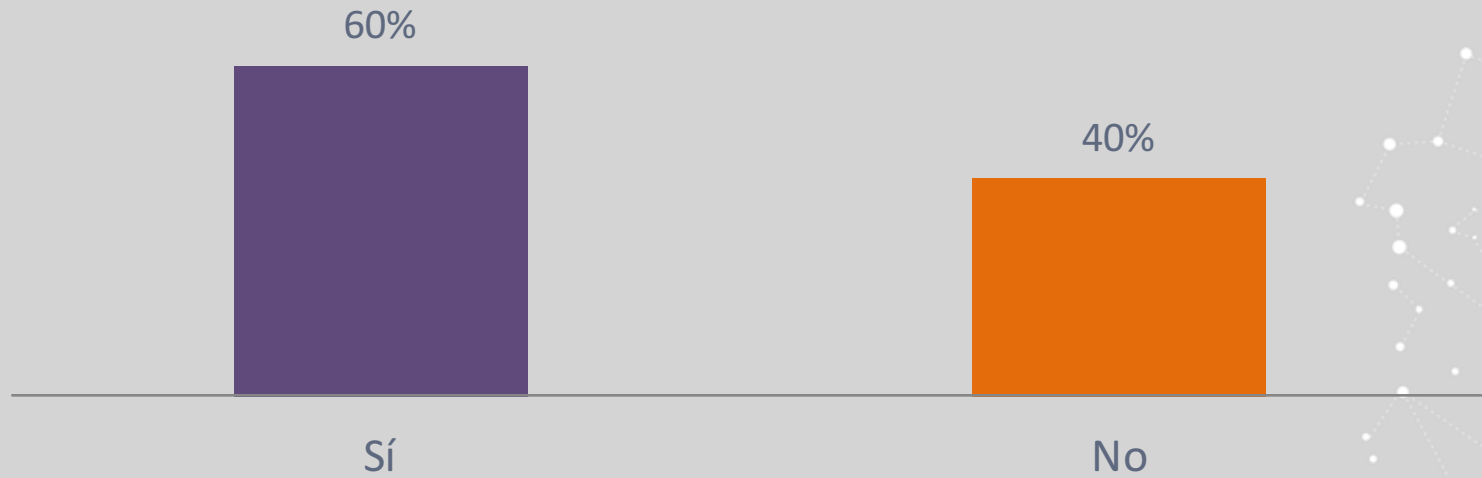
## **Estructura formulario**

1. Sociodemográficos
2. Imagen
3. Intención de voto
4. Evaluación elecciones 11 de marzo
5. Proceso de paz

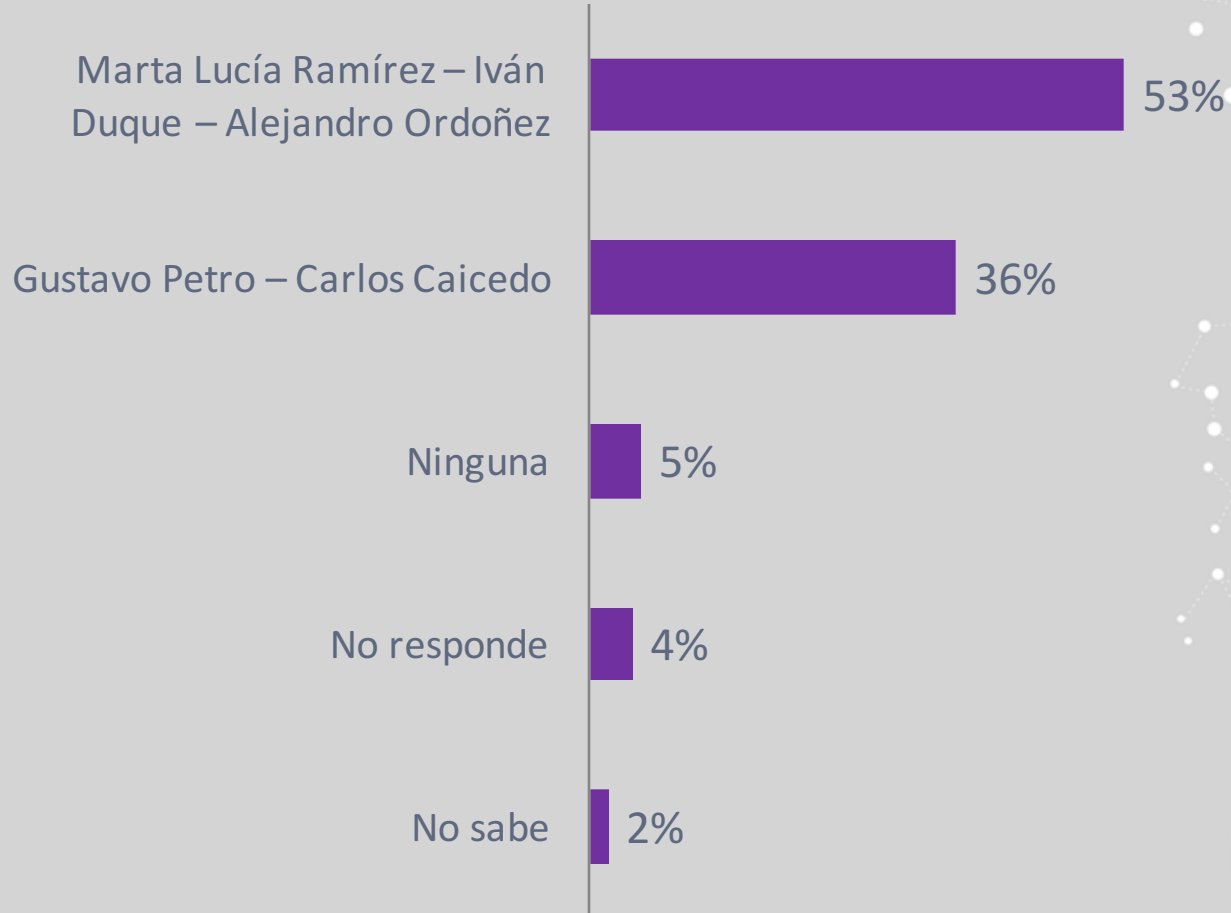




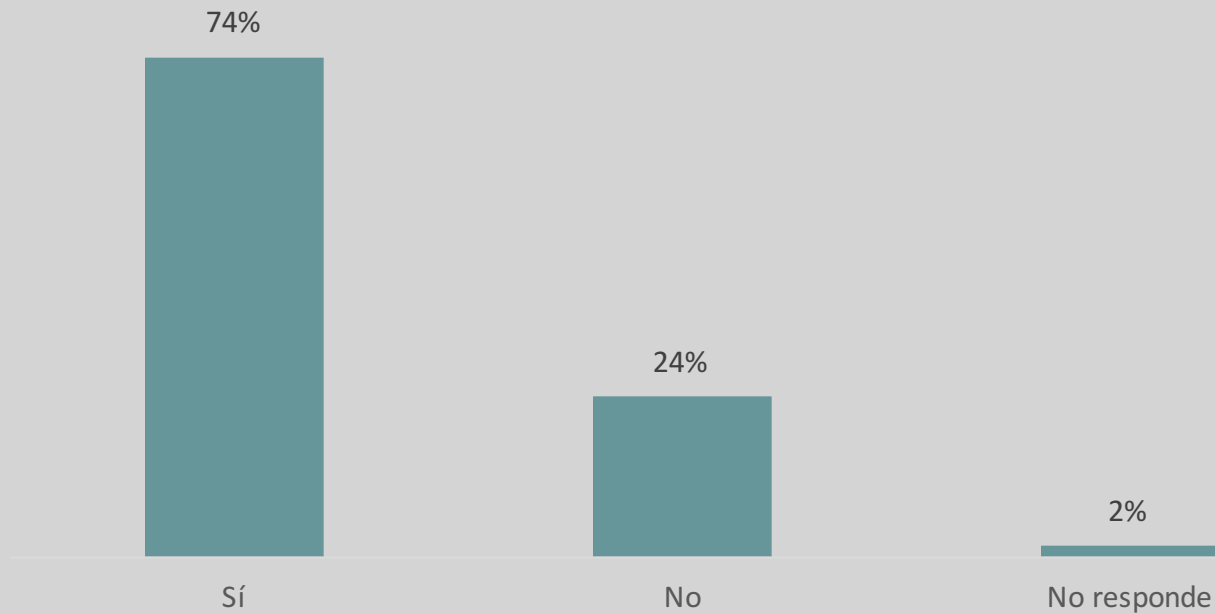
¿Usted votó en alguna de las consultas presidenciales del pasado 11 de marzo?



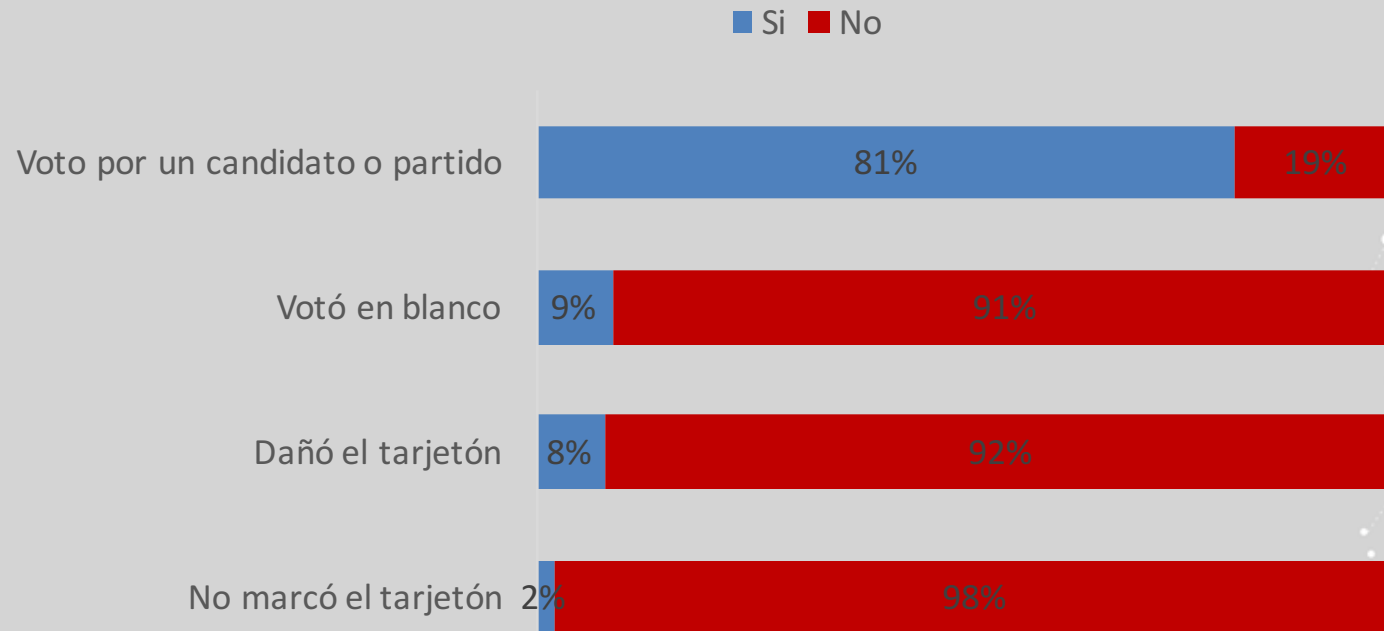
¿En cuál consulta voto usted?



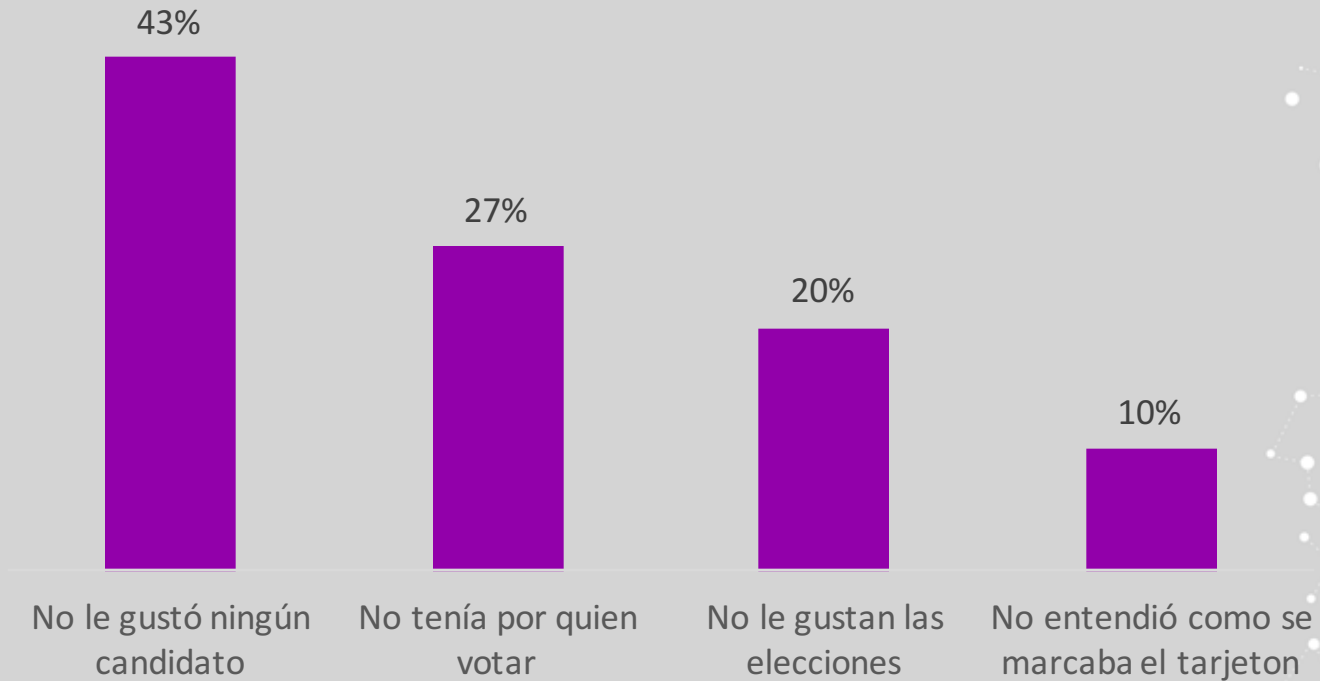
En las elecciones pasadas (11 de marzo) para congreso usted, ¿salió a votar?



En las elecciones a Congreso usted, ...



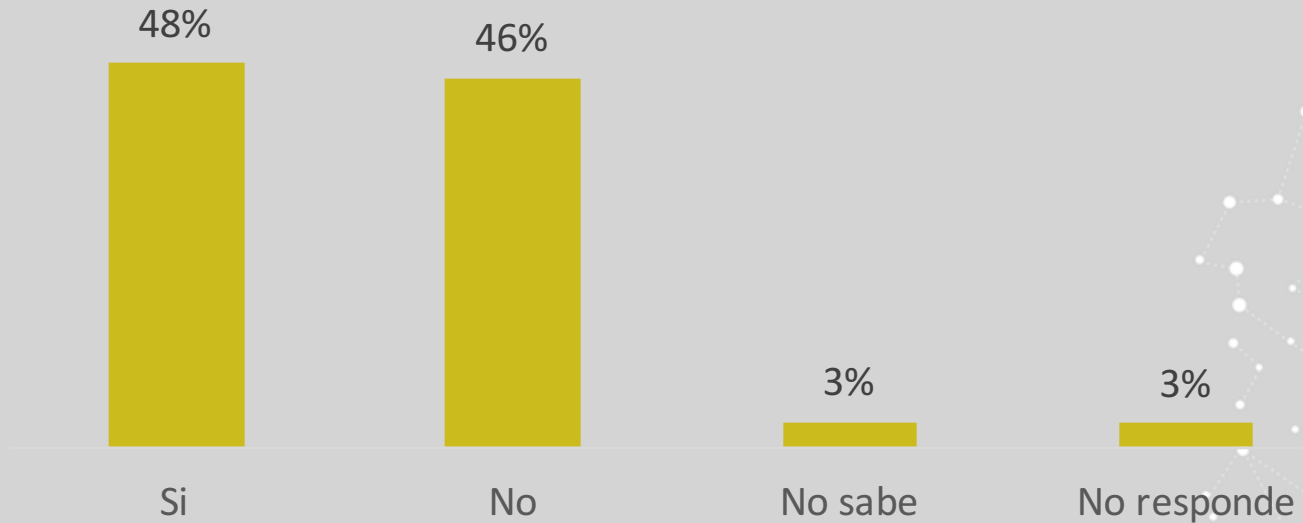
¿Por qué seleccionó esa opción?



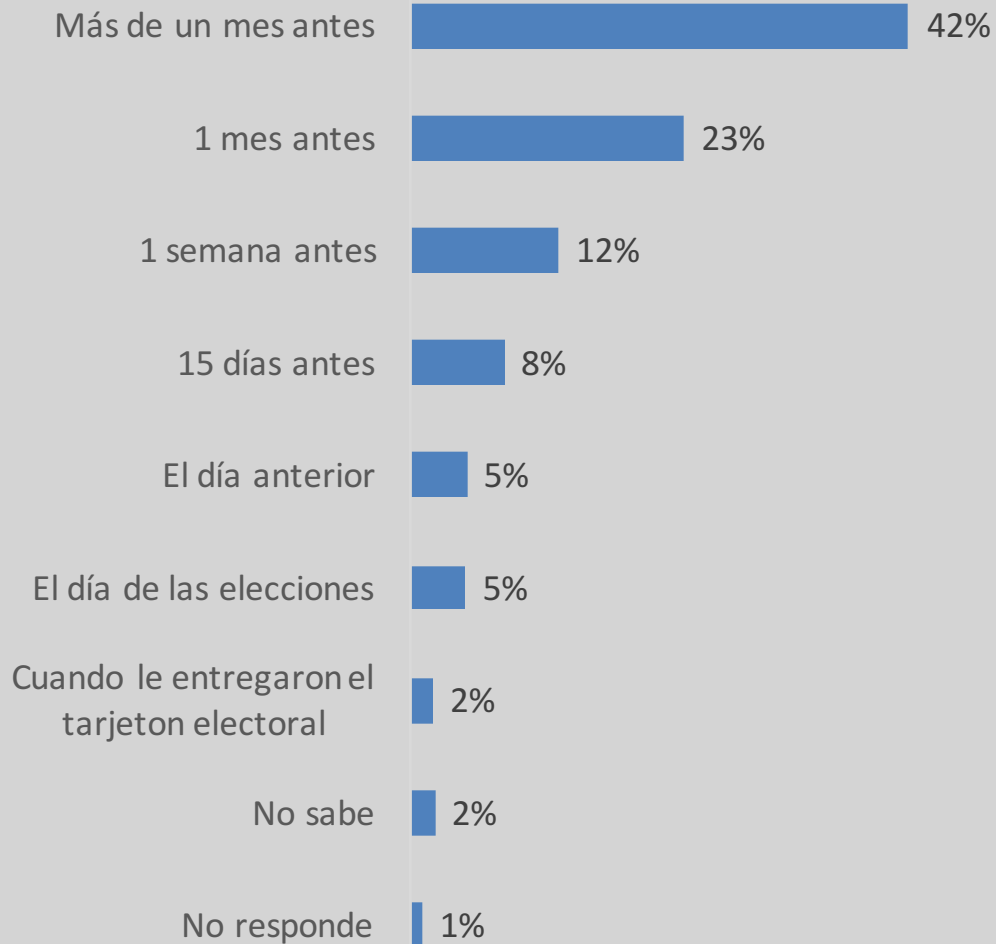
Corresponde al 19% que no voto por ningún candidato



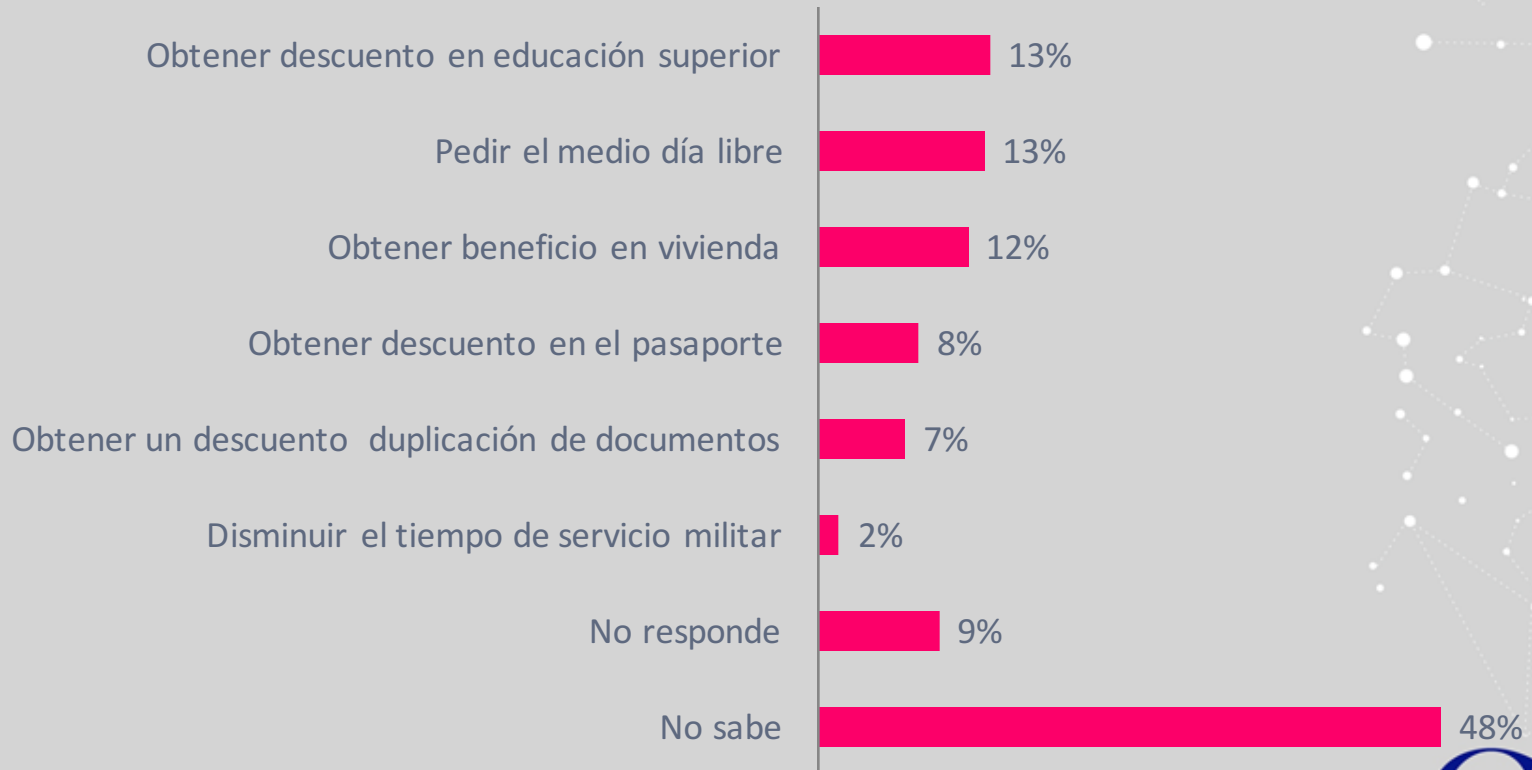
En las elecciones a Congreso, ¿Usted voto por el mismo partido para senado y Cámara?



## Para las elecciones a Congreso, ¿Cuándo decidió su voto?



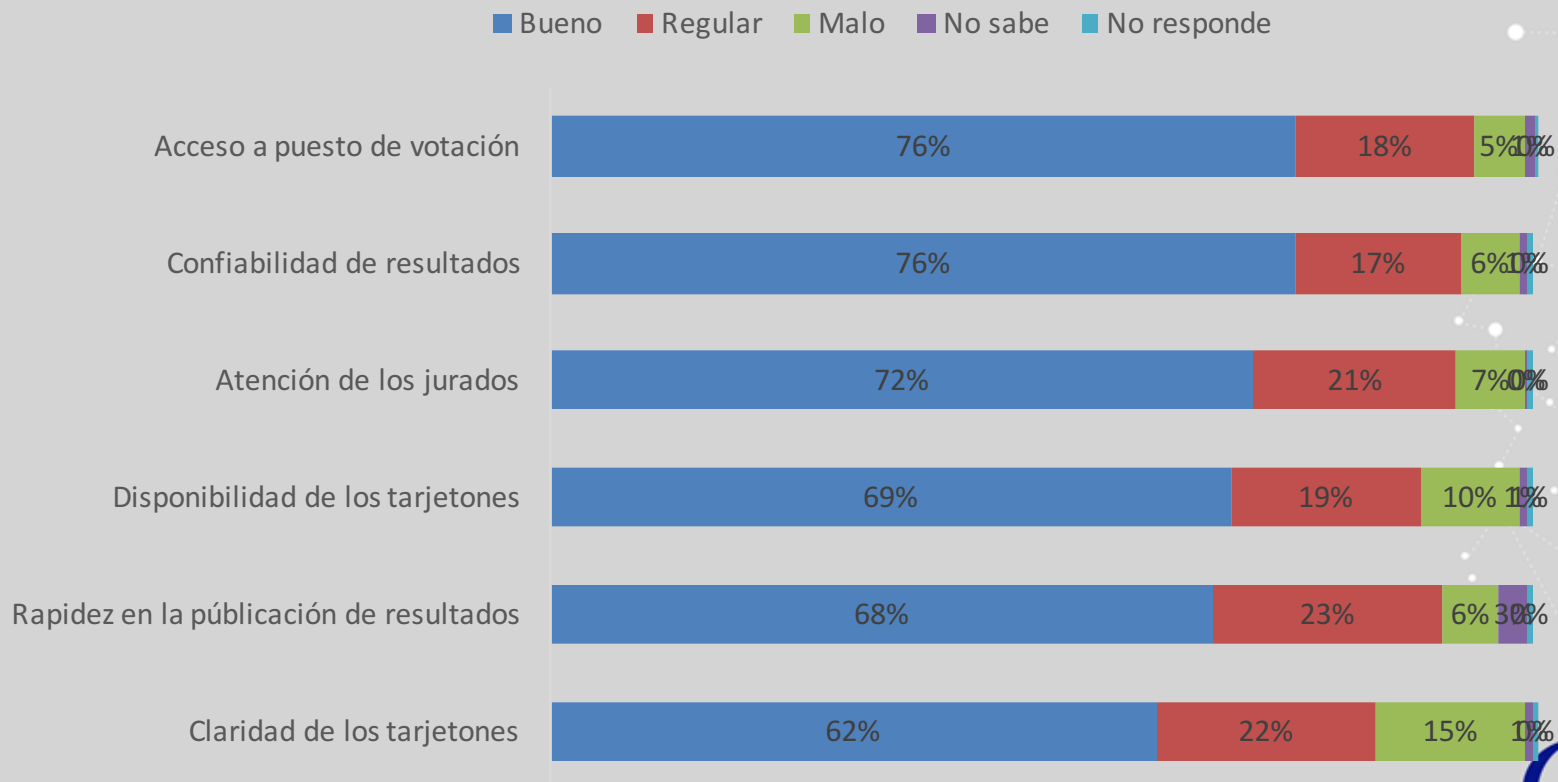
Con el certificado electoral, ¿Usted qué hizo o que va a hacer?





## EVALUACIÓN ELECCIONES ENCUESTA

En una escala de 1 a 6, donde 1 es MUY MALO Y 6 MUY BUENO, ¿Cómo califica usted su experiencia para votar las pasadas elecciones en los siguientes items...?

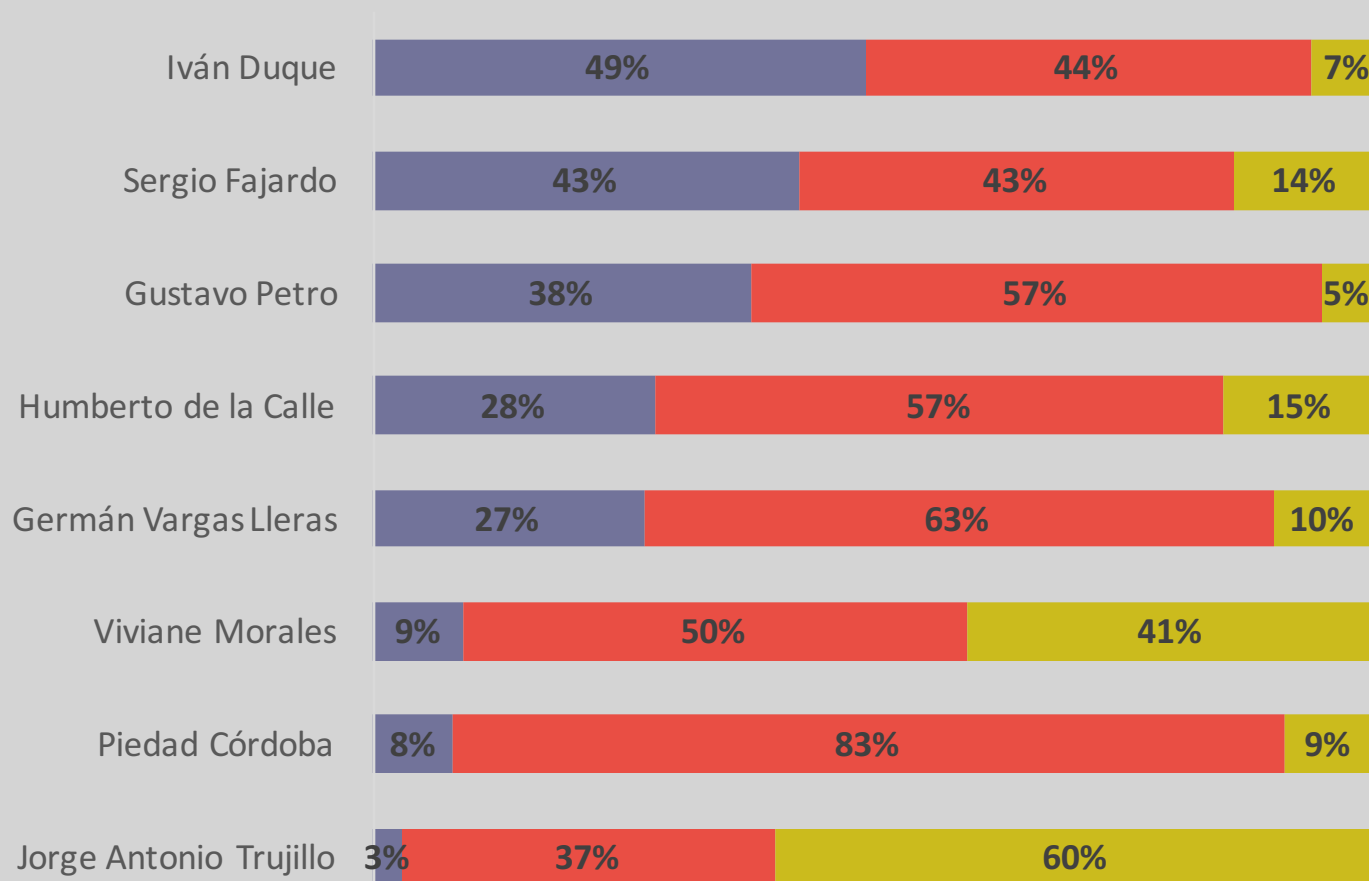


# IMAGEN



**CIFRAS & CONCEPTOS**  
INFORMACIÓN INTELIGENTE™

De los siguientes posibles candidatos presidenciales, ¿tiene usted una imagen favorable, desfavorable o no lo conoce?

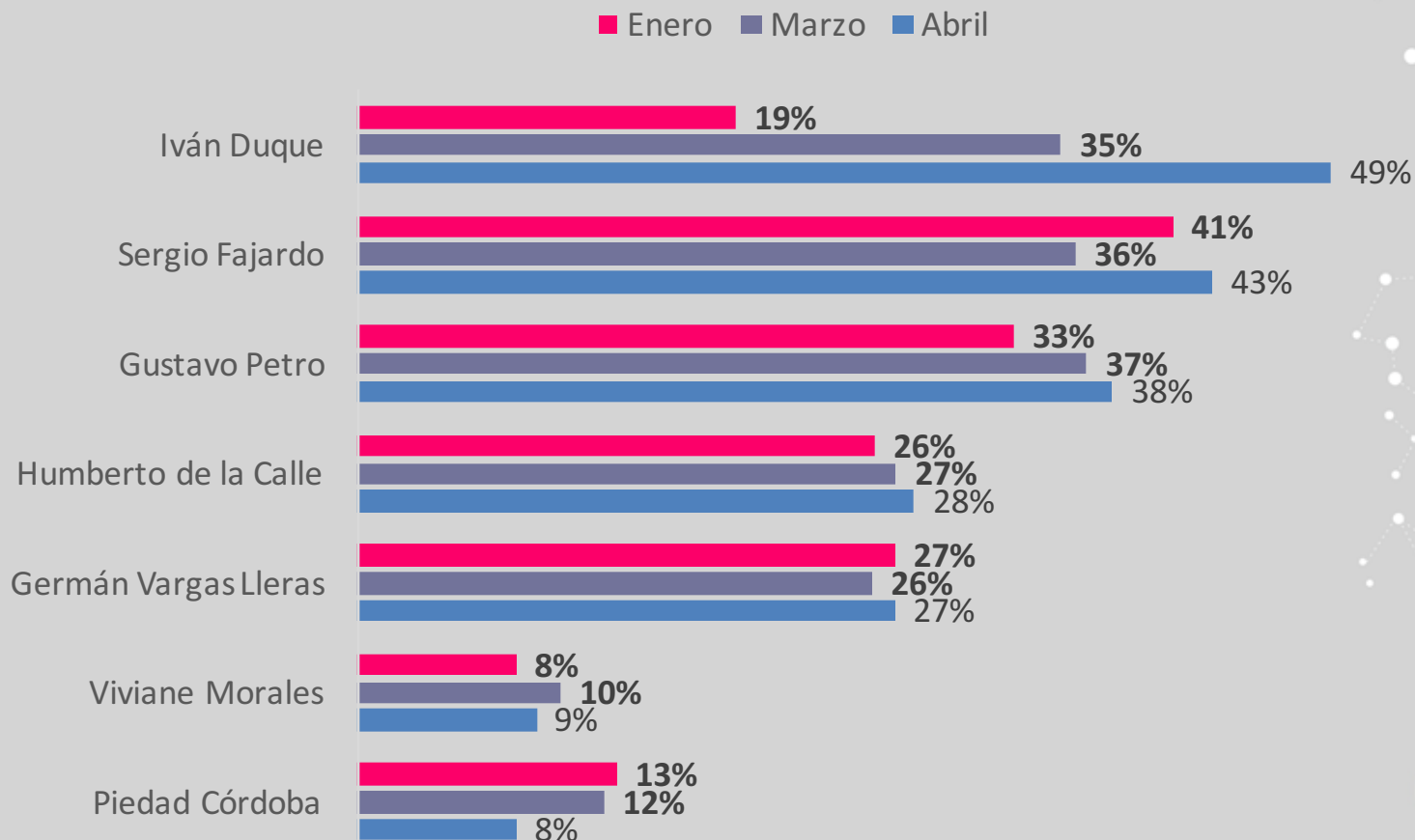


- FAVORABLE
- DESFAVORABLE
- NO SABE / NO RESPONDE / NO LO CONOCE

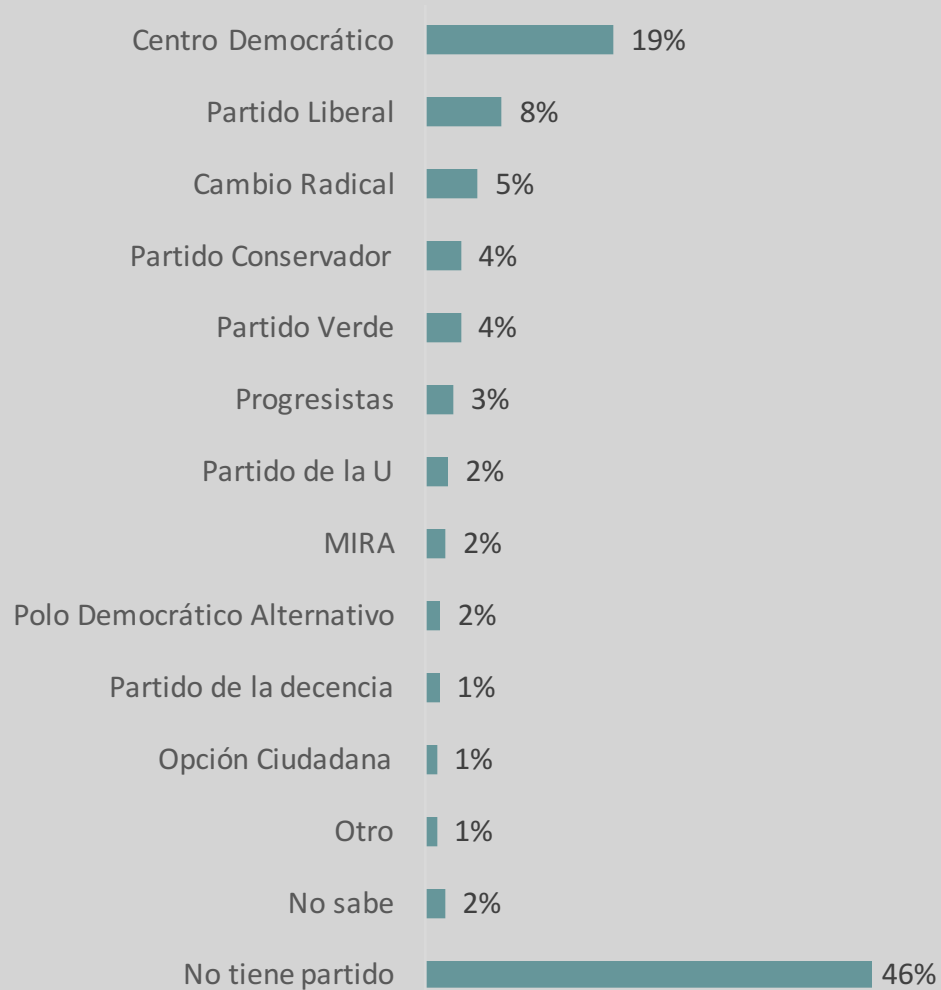


De los siguientes posibles candidatos presidenciales, ¿tiene usted una imagen favorable?

SERIE



## ¿Con cuál de los siguientes partidos tiene afinidad?

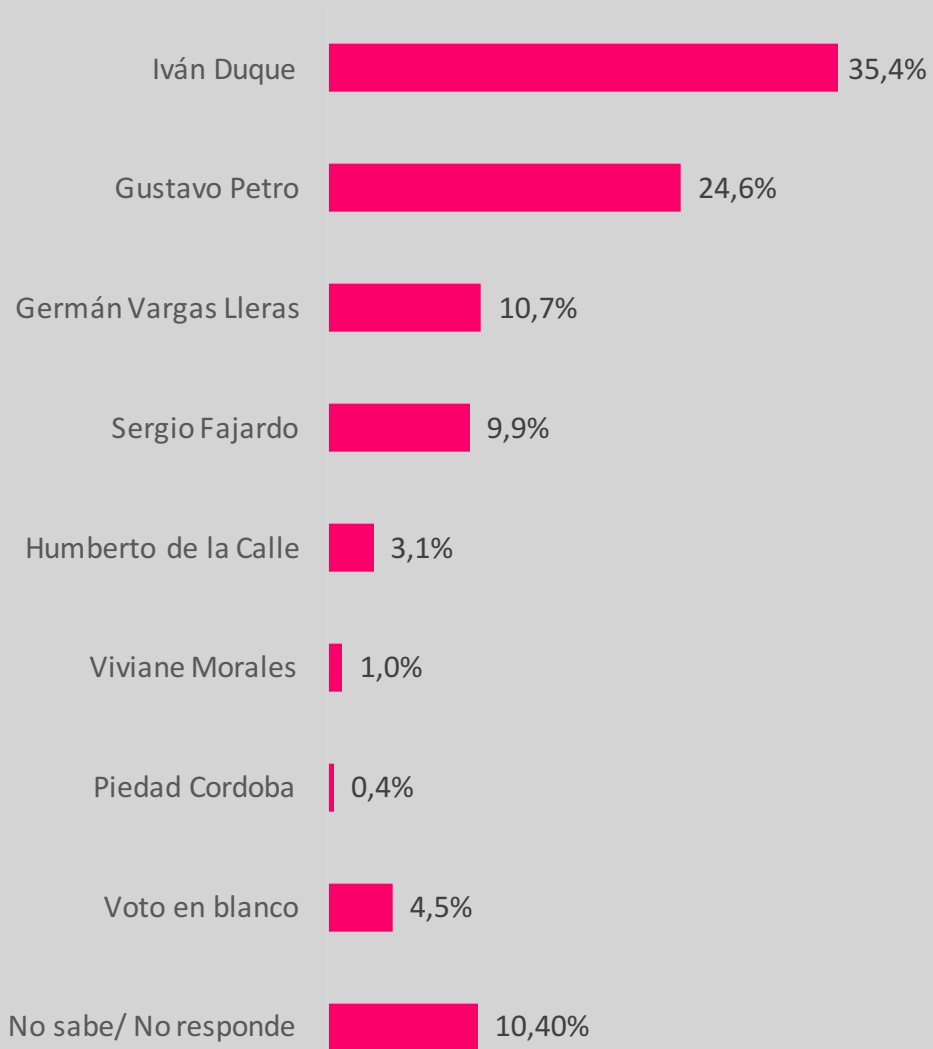


# INTENCIÓN DE VOTO



**CIFRAS & CONCEPTOS**  
INFORMACIÓN INTELIGENTE™

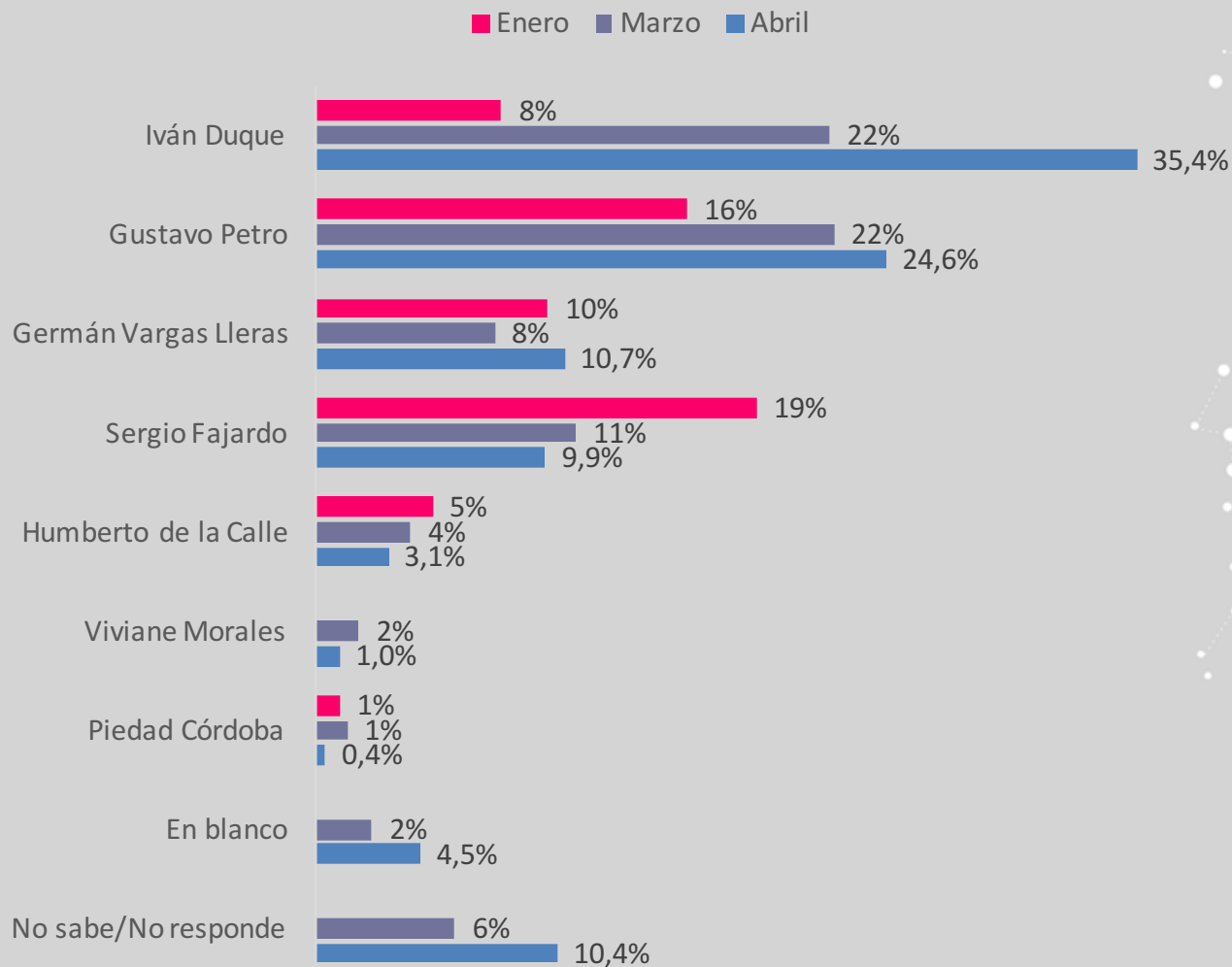
¿Por cuál de los siguientes posibles candidatos presidenciales votaría usted?



Base: 2.916



¿Por cuál de los siguientes posibles candidatos presidenciales votaría usted? SERIE

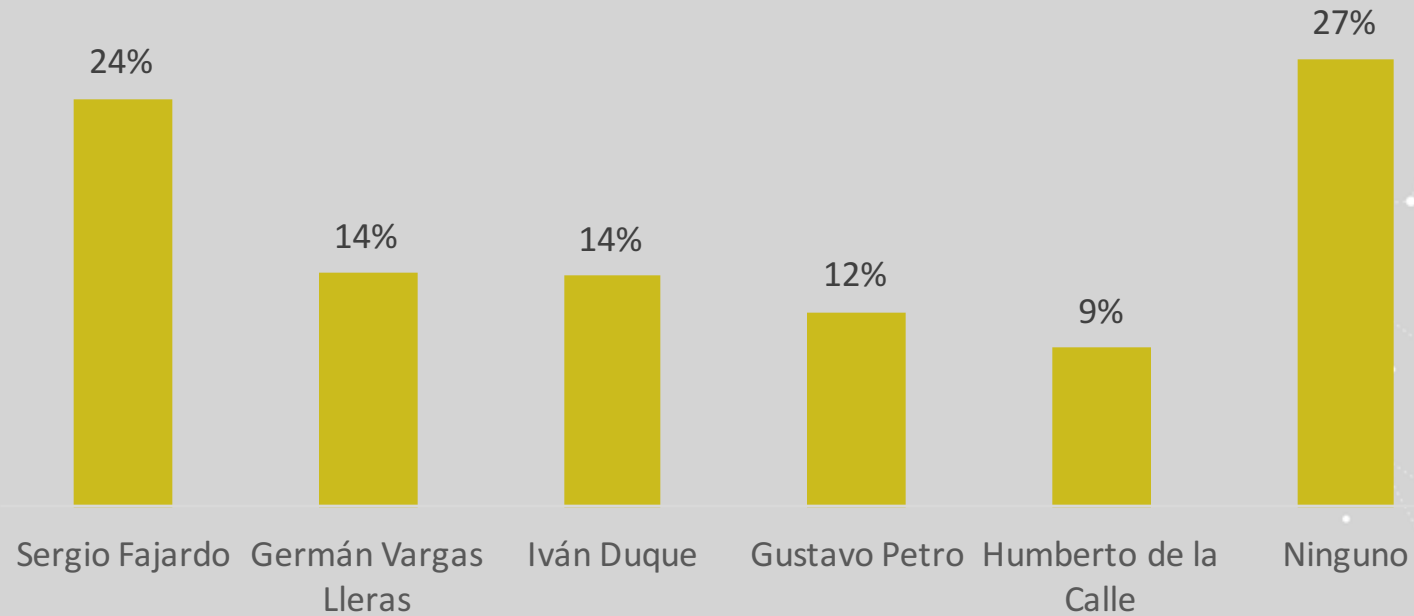


Base: 2.960

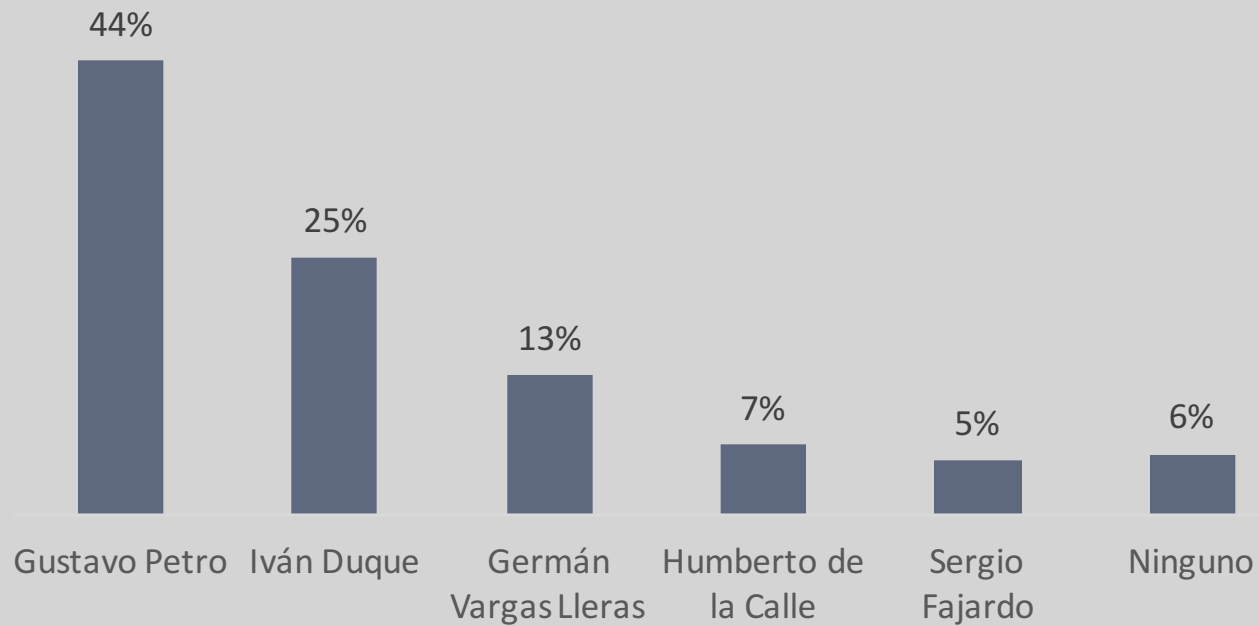




Si su candidato inicial no pasa a segunda vuelta, ¿Por quién votaría para segunda vuelta?



De los siguientes 5 candidatos presidenciales, ¿Por quién jamás votaría?

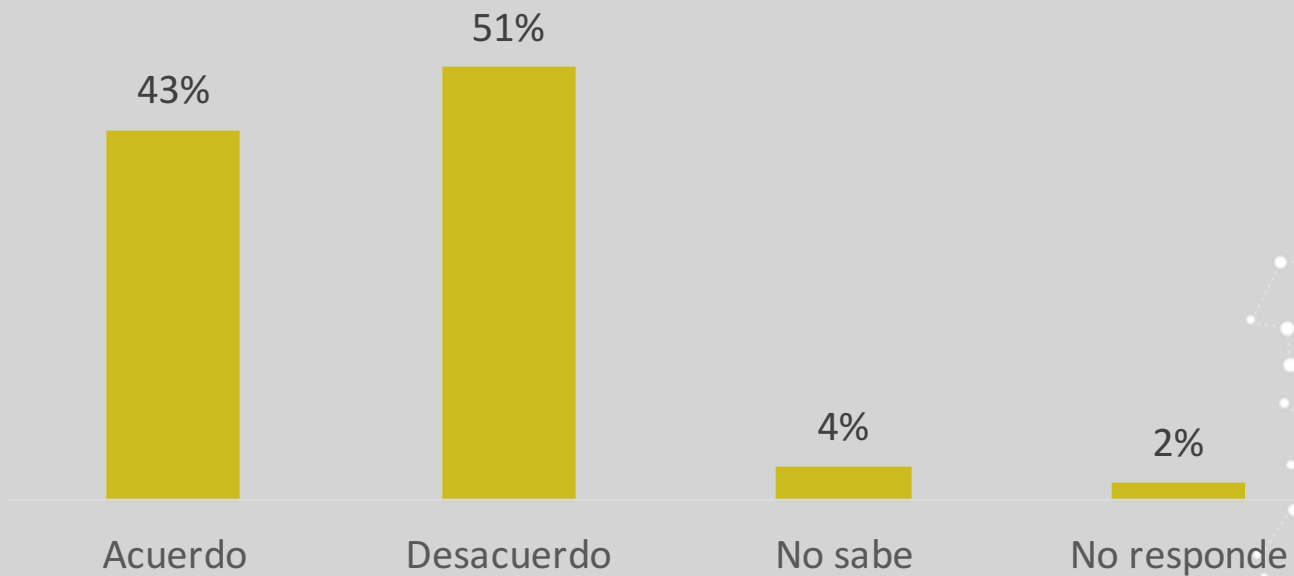


# PROCESO DE PAZ

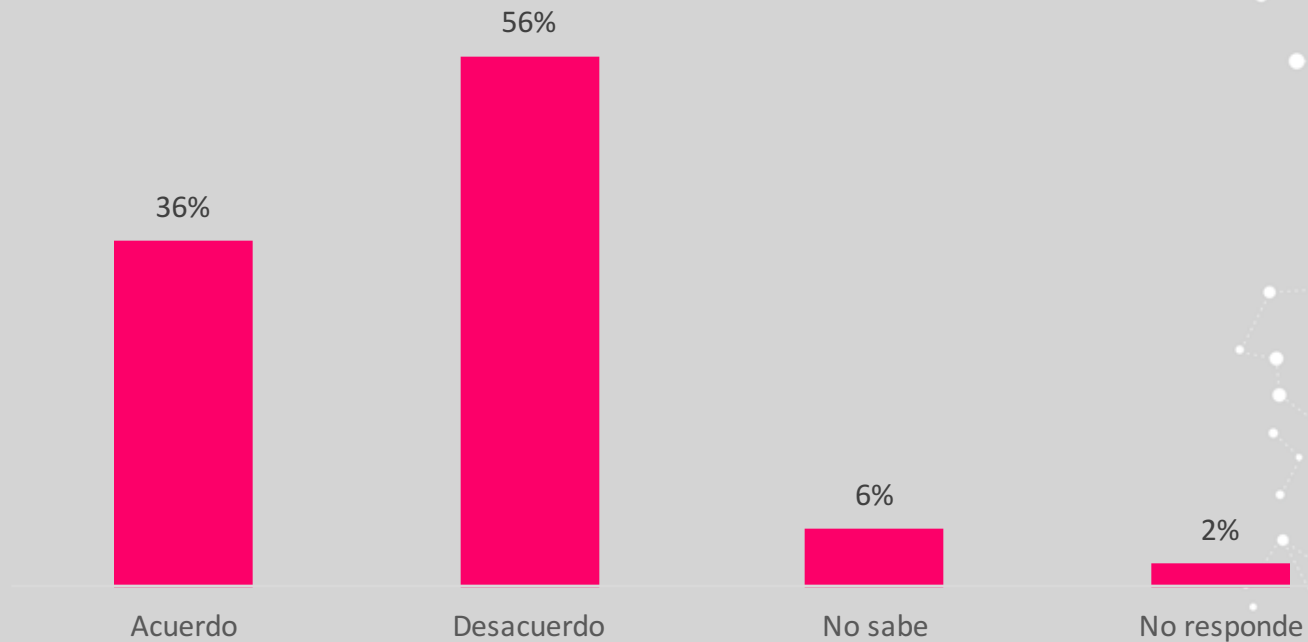


**CIFRAS & CONCEPTOS**  
INFORMACIÓN INTELIGENTE™

¿Usted está de acuerdo o en desacuerdo con el actual proceso de paz de las Farc?



## ¿Usted está de acuerdo o en desacuerdo con el actual proceso de negociación con el ELN?



# REDES SOCIALES



# Seguidores Facebook

<i>Candidatos</i>	<i>24 de May.</i>	<i>1 de Agt.</i>	<i>04 de Oct.</i>	<i>29 de Nov.</i>	<i>31 Ene. 2018</i>	<i>28 Feb. 2018</i>	<i>10 Abr. 2018</i>
Gustavo Petro	823.321	870.539	875.342	880.344	901.800	961.838	1.070.371
Sergio Fajardo	232.888	256.642	264.694	274.573	293.923	301.496	572.555
Iván Duque	19.710	22.748	24.255	26.561	41.726	214.008	467.877
Germán Vargas Lleras	274.771	274.417	273.307	281.205	309.284	316.493	343.102
Piedad Cordoba	11.009	52.515	56.767	62.558	77.020	106.588	129.372
Humberto de la Calle	1.214	9.716	22.860	35.944	42.640	47.631	90.726
Vivian Morales					49.343	63.119	75.914



# Seguidores Twitter

<i>Candidato</i>	<i>24 de May.</i>	<i>1 de Agt.</i>	<i>4 de Oct.</i>	<i>29 de Nov.</i>	<i>31 Ene. 2018</i>	<i>28 Feb. 2018</i>	<i>10 Abr. 2018</i>
Gustavo Petro	2.334.305	2.472.768	2.650.053	2.753.142	2.800.000	2.900.000	3.053.323
Sergio Fajardo	769.651	821.971	881.772	946.644	1.000.000	1.000.000	1.184.808
Piedad Cordoba	710.084	715.174	720.247	727.378	731.000	734.000	740.497
Germán Vargas Lleras	677.190	703.088	707.022	711.847	719.000	730.000	754.434
Iván Duque	45.819	51.707	66.489	91.596	133.000	171.000	274.355
Humberto de la Calle	2.440	17.796	31.273	40.843	48.800	67.100	110.152
Vivian Morales					35.719	37.400	43.100







**CIFRAS & CONCEPTOS**

INFORMACIÓN INTELIGENTE<sup>®</sup>

