

平成 2 8 年 度

大分県学校要覧

市 町 村 別 学 校 一 覧
児 童 ・ 生 徒 数 学 級 数

大分県教育委員会

ま え が き

大分県教育委員会では、社会情勢や教育情勢の変化を踏まえ、子どもたちが変化の激しい困難な時代を生き抜く力と意欲を高める「教育県大分」の創造に取り組んでいます。

子どもたちの意欲を伸ばし、信頼される学校づくりを進め、子どもの安全、安心が確保できるよう一層の教育環境の向上に努めて参ります。

この「大分県学校要覧」が、本県教育行政を推進する上での基礎資料として、広くご活用いただければ幸いです。

平成30年1月

大分県教育庁教育財務課長

利 用 上 の 注 意

「大分県学校要覧」は、大分県が実施した「学校統計」及び大分県教育委員会の調査資料をもとに作成しています。

目次

総括

1 学校現況	1
2 公立小・中学校の児童・生徒数の推移	1
3 市町村別公立小・中学校数	2
4 市町村別公立小・中学校児童・生徒数	2
5 平成28年3月高等学校入学者選抜 志願者・受験者・合格者	3
6 大分県公立高等学校の配置状況	4
7 高等学校学科改編、新設一覧表	5
8 普通科におけるコースの設置状況	6
9 新設校、廃止校及び休校等一覧表	7

統計表

小学校

1 学校別学級数、児童数	8
--------------	---

中学校

2 学校別学級数、生徒数	14
--------------	----

高等学校(全日制)

3 学校別学級数、入学定員及び生徒数	18
4 学科別学年別生徒数(本科・公立)	19
5 小学科別学年別生徒数(公立)	20

高等学校(定時制)

6 学校別学級数、入学定員及び生徒数	24
7 学科別学年別生徒数、工業に関する学科(再掲)	25

高等学校(通信制)

8 学校別学科数及び生徒数	27
---------------	----

特別支援学校

9 学校別学級数及び在学者数	28
----------------	----

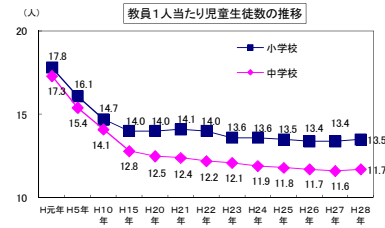
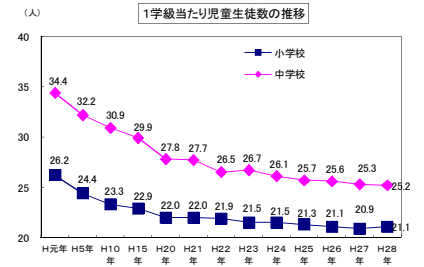
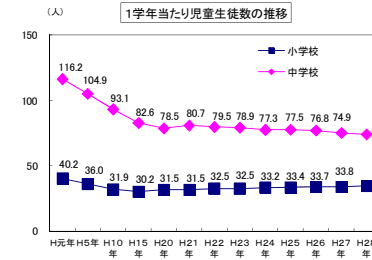
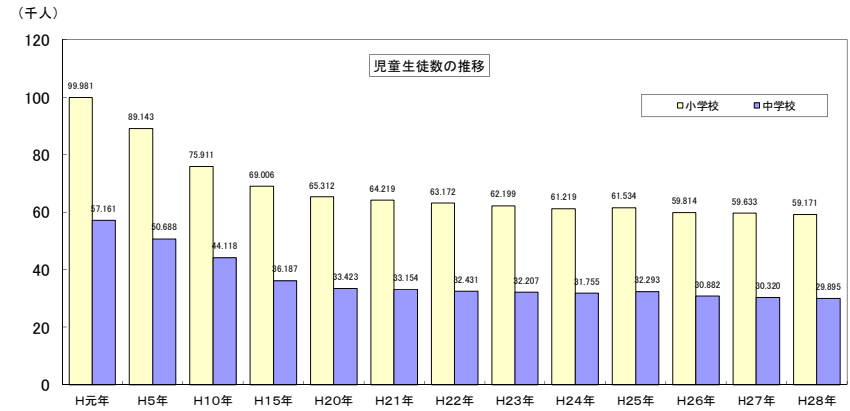
總 括

1 学校現況

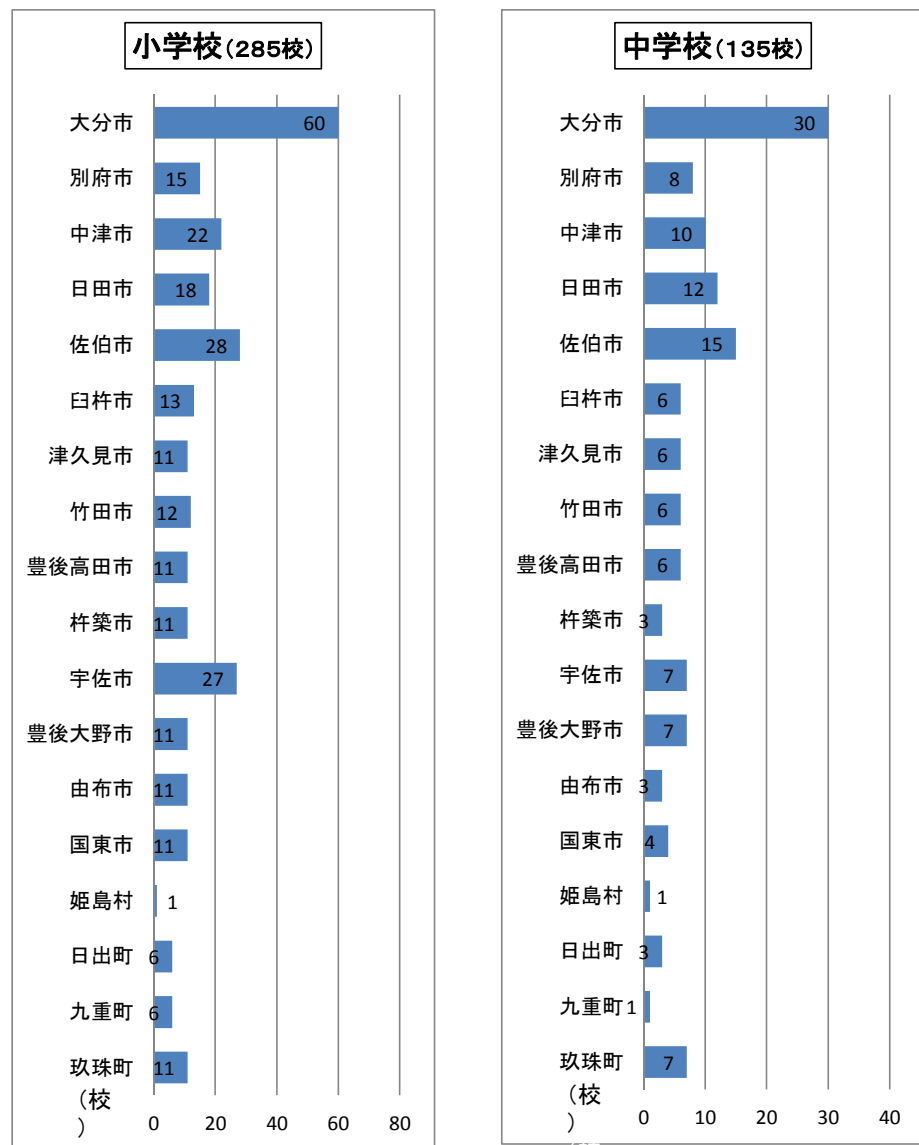
平成28年5月1日現在

学校別	国・公・私立別	学校数		教員数	児童生徒数	学級数	
		本校	分校				
小学校	国立	1		27	642	18	
	公立	276	9	4,382	59,171	2,799	
	私立	1		17	322	12	
	計	278	9	4,426	60,135	2,829	
中学校	国立	1		22	478	12	
	公立	133	2	2,565	29,895	1,184	
	私立	4		57	780	26	
	計	138	2	2,644	31,153	1,222	
高等学校	公立	全日制	39	4	-	22,292	582
		定時制	1		-	616	44
		通信制			-	549	22
		計	40	4	2,004	23,457	648
	私立	全日制	14		695	8,943	
		通信制					
立	計	14		695	8,943		
特別支援学校	国立	1		-	58	12	
	公立	14	2	-	1,275	376	
	計	15	2	908	1,333	388	

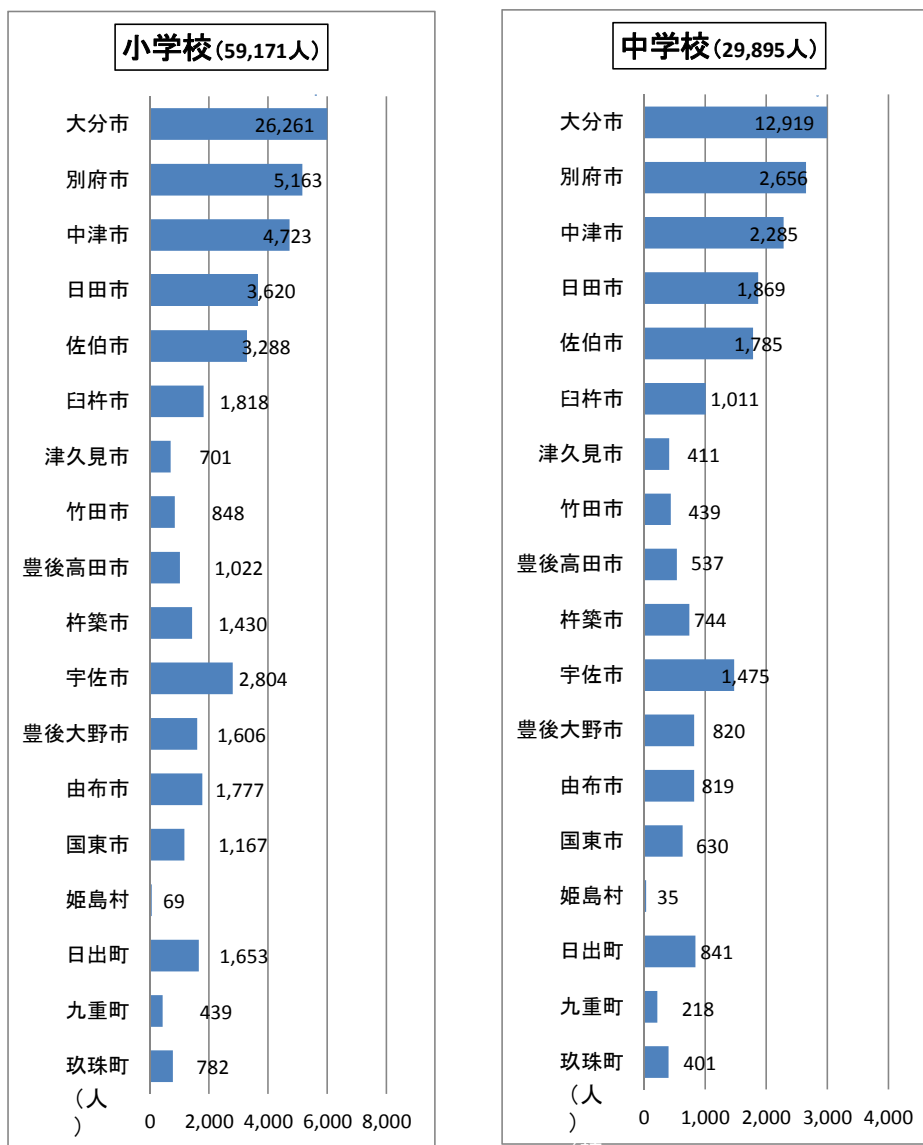
2 公立小・中学校の児童・生徒数の推移



3 市町村別公立小・中学校数(平成28年5月1日現在)



4 市町村別公立小・中学校児童・生徒数(平成28年5月1日現在)



5 平成28年3月大分県公立高等学校入学者選抜、志願者・受験者・合格者(学科別)

総括表

全日制課程

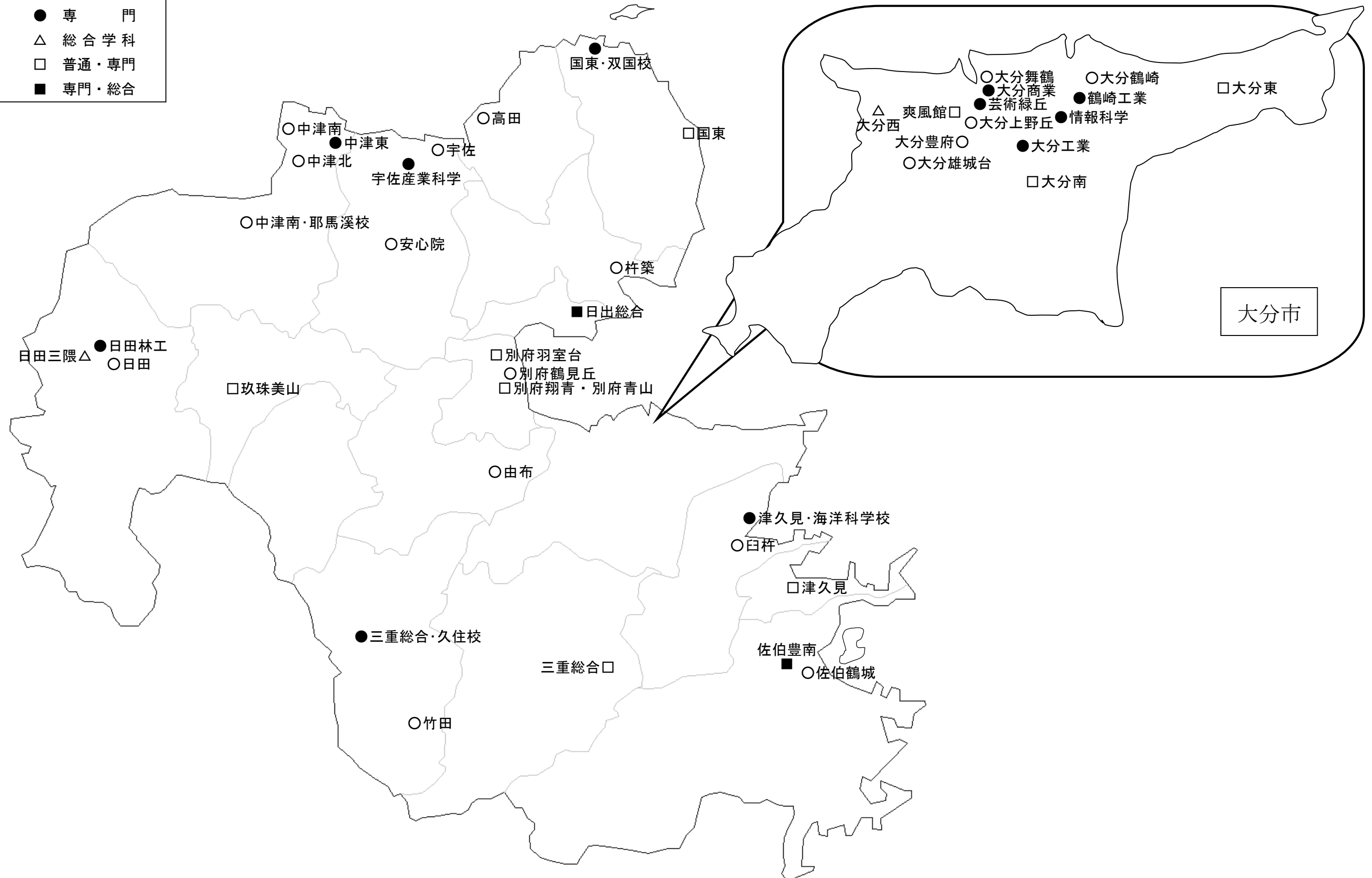
	普通科			専 門 学 科												総合学科			計		
				農業科			工業科			商業科			その他								
	志願者数	受験者数	合格者数	志願者数	受験者数	合格者数	志願者数	受験者数	合格者数	志願者数	受験者数	合格者数	志願者数	受験者数	合格者数	志願者数	受験者数	合格者数	志願者数	受験者数	合格者数
平成21年度	5,549	5,429	4,875	505	502	461	1,503	1,474	1,265	1,039	1,034	834	362	354	312	875	865	760	9,833	9,658	8,507
平成22年度	5,802	5,576	5,018	467	462	435	1,497	1,477	1,313	1,046	1,033	851	422	408	321	1,005	986	800	10,239	9,942	8,738
平成23年度	5,207	5,084	4,712	412	408	396	1,516	1,485	1,240	977	968	788	254	252	239	864	849	677	9,230	9,046	8,052
平成24年度	5,302	5,184	4,744	368	361	342	1,511	1,487	1,236	1,020	1,014	816	362	361	265	925	904	720	9,488	9,311	8,123
平成25年度	5,265	5,150	4,538	422	417	374	1,468	1,441	1,223	920	915	737	320	316	269	767	753	679	9,162	8,992	7,820
平成26年度	5,016	4,885	4,372	428	422	380	1,444	1,418	1,200	914	909	742	331	330	298	721	709	640	8,854	8,673	7,632
平成27年度	4,994	4,866	4,363	406	402	381	1,423	1,393	1,190	856	849	717	315	312	252	726	715	637	8,720	8,537	7,540
平成28年度	4,698	4,574	4,273	391	384	345	1,487	1,460	1,197	891	888	736	245	244	215	679	663	581	8,391	8,213	7,374

定時制課程

	普通科			専 門 学 科						計		
				工業科			商業科					
	志願者数	受験者数	合格者数	志願者数	受験者数	合格者数	志願者数	受験者数	合格者数	志願者数	受験者数	合格者数
平成21年度	48	47	46	46	43	26	34	34	29	128	124	101
平成22年度	412	390	226	59	56	36	48	45	41	519	491	303
平成23年度	176	162	132	56	54	31	22	21	12	254	237	175
平成24年度	217	211	163	37	35	25	26	25	13	280	271	201
平成25年度	234	212	153	34	32	22	11	11	7	279	255	182
平成26年度	232	213	157	37	35	18	13	13	13	282	261	188
平成27年度	204	186	138	37	33	17	17	17	13	258	236	168
平成28年度	177	163	141	24	23	15	12	16	10	213	202	166

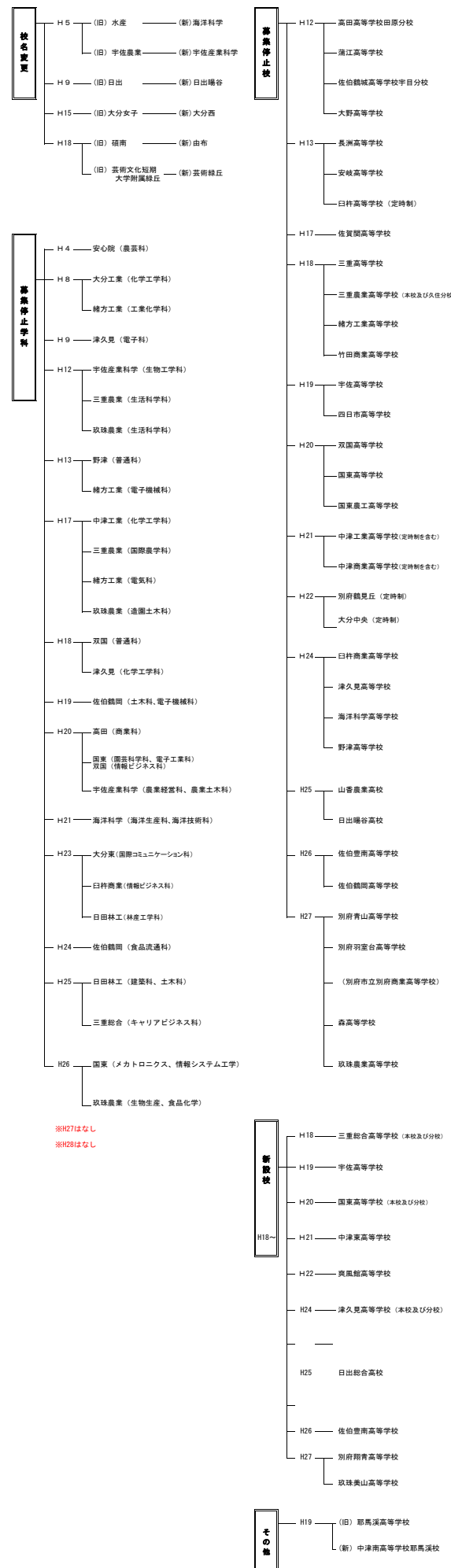
6 平成28年度大分県公立高等学校配置状況

- 凡例)
- 普通
 - 専門
 - △ 総合学科
 - 普通・専門
 - 専門・総合



7 公立高等学校専門学科改編、新設一覧表

年度	大学科	学校名	新学科名	旧学科名	主な科目	新設学科の教育内容	
S 63	工業	大野	食品科学	農業、生活	食品流通、応用微生物、食品製造	バイオなど新技術を取り入れた食品製造を学ぶ	
			情報電子3クラス	新設	情報技術、システム技術	高度先端技術の基礎的知識と技術を学ぶ	
			情報管理3クラス 高度経済2クラス	新設	情報処理、貿易英語	企業の経営情報を処理する知識と技術を学ぶ	
H 2	農業	山香農業	生活科学	生活	生活圏、生活教育	生活を中心とした高度の知識と技術を学ぶ	
			佐伯鶴岡	生活科学	生活	生活圏、生活科学	生活環境を科学的に創造する力を養う
			三重農業	農業経営	農業、畜産	農業情報処理、生物工学基礎	新技術を学び農業を合理的に経営する力を養う
H 3	農業	佐伯鶴岡	生活科学	生活	家庭看護・福祉、生活科学	生活環境を科学的に創造する力を養う	
			玖珠農業	農業、畜産	農業情報処理、生物工学基礎	新技術を学び、生物を科学的に解明する	
			佐伯鶴岡	食品流通	農業	食品流通、農業経営	食品製造から流通までを総合的に学ぶ
H 4	農業	佐伯鶴岡	施設園芸	園芸	生物工学基礎、食品流通	新技術を学び農業を合理的に経営する力を養う	
			三重農業	施設園芸	園芸	園芸デザイン、生物工学基礎	生化学からフラワーデザインまで広く学ぶ
			宇佐産業	農業経営	農業	農業会計、食品流通	新技術を学び農業を合理的に経営する力を養う
H 5	工業	地方工業	電子機械	生活科学	生物工学、応用微生物	生化学から生産、流通まで学ぶ	
			電子機械	自動車	電子機械、電子機械応用	機械を電子制御し、設計および加工技術を学ぶ	
			材料技術	金属材料	金属材料、材料加工	各種工業材料の特性及び加工を学ぶ	
H 6	農業	国東農工	園芸科学	農業、園芸	生物工学基礎、食品流通	新技術を生かした生産やその流通まで学ぶ	
			情報会計2クラス	農業	会計、情報処理	企業会計と情報処理の知識と技術を学ぶ	
			情報ビジネス2クラス	農業	文書処理、情報処理	文書処理と情報処理の知識と技術を学ぶ	
H 7	農業	日杵商業	情報事務	普通	文書処理、情報処理	文書処理と経営情報の知識と技術を学ぶ	
			情報管理2クラス	農業	プログラミング、情報処理	経営情報を管理し、活用する知識と技術を学ぶ	
			情報会計	農業	会計、情報処理	企業会計と情報処理の知識と技術を学ぶ	
H 8	家庭	長洲	生活文化	家政	生活工学、家庭看護・福祉	新しい生活文化を創造する能力と態度を学ぶ	
			服飾デザイン	家政	服飾デザイン、パターンメイキング	服飾デザインに関する専門的知識や技術を学ぶ	
			電子機械	生活科学	電子機械、電子機械応用	機械を電子制御し、制御および加工技術を学ぶ	
H 9	水産	海洋科学	海洋技術	漁業	漁船運用、漁船	航海士、機関士の資格を取得できる技術を学ぶ	
			海洋開発	漁業	潜水、海洋スポーツ	観光漁業など海洋に関する知識や技術を学ぶ	
			漁業	農業	農業情報処理、生物工学基礎	新技術を学び農業を合理的に経営する力を養う	
H 10	農業	山香農業	農業経営	農業	農業情報処理、生物工学基礎	新技術を学び農業を合理的に経営する力を養う	
			別府商業	農業	文書処理、情報処理	文書処理と情報処理の知識と技術を学ぶ	
			佐伯豊南	農業	会計、情報処理	簿記、会計と情報処理の知識と技術を学ぶ	
H 11	農業	大分商業	国際経済2クラス	農業	国際経済、第二外国語	国際間の経済活動に対応する能力と態度を養う	
			国際1クラス	普通	国際理解、第二外国語	会話能力を育てるとともに、国際理解を深める	
			国際2クラス	農業	国際経済、第二外国語	国際間の経済活動に対応する能力と態度を養う	
H 12	農業	日杵商業	総合科目2クラス	農業・家庭系・普通	郷土と文学、マルチメディア	個性を伸ばし、主体的な進路選択能力を養う	
			総合科目3クラス	普通・商業	郷土の自然・歴史・文化、空調設備	個性を伸ばし、主体的な進路選択能力を養う	
			総合科目4クラス	普通	理数数学、理数物理、理数化学、理数生物	科学的・数学的に考察し、処理する能力を高める	
H 13	農業	山香農業	農業経営	農業	農業情報処理、生物工学基礎	新技術を学び農業を合理的に経営する力を養う	
			別府商業	農業	文書処理、情報処理	文書処理と情報処理の知識と技術を学ぶ	
			佐伯豊南	農業	会計、情報処理	簿記、会計と情報処理の知識と技術を学ぶ	
H 14	農業	山香農業	農業経営	農業	農業情報処理、生物工学基礎	新技術を学び農業を合理的に経営する力を養う	
			別府商業	農業	文書処理、情報処理	文書処理と情報処理の知識と技術を学ぶ	
			佐伯豊南	農業	会計、情報処理	簿記、会計と情報処理の知識と技術を学ぶ	
H 15	農業	山香農業	農業経営	農業	農業情報処理、生物工学基礎	新技術を学び農業を合理的に経営する力を養う	
			別府商業	農業	文書処理、情報処理	文書処理と情報処理の知識と技術を学ぶ	
			佐伯豊南	農業	会計、情報処理	簿記、会計と情報処理の知識と技術を学ぶ	
H 16	農業	山香農業	農業経営	農業	農業情報処理、生物工学基礎	新技術を学び農業を合理的に経営する力を養う	
			別府商業	農業	文書処理、情報処理	文書処理と情報処理の知識と技術を学ぶ	
			佐伯豊南	農業	会計、情報処理	簿記、会計と情報処理の知識と技術を学ぶ	
H 17	農業	山香農業	農業経営	農業	農業情報処理、生物工学基礎	新技術を学び農業を合理的に経営する力を養う	
			別府商業	農業	文書処理、情報処理	文書処理と情報処理の知識と技術を学ぶ	
			佐伯豊南	農業	会計、情報処理	簿記、会計と情報処理の知識と技術を学ぶ	
H 18	農業	山香農業	農業経営	農業	農業情報処理、生物工学基礎	新技術を学び農業を合理的に経営する力を養う	
			別府商業	農業	文書処理、情報処理	文書処理と情報処理の知識と技術を学ぶ	
			佐伯豊南	農業	会計、情報処理	簿記、会計と情報処理の知識と技術を学ぶ	
H 19	農業	山香農業	農業経営	農業	農業情報処理、生物工学基礎	新技術を学び農業を合理的に経営する力を養う	
			別府商業	農業	文書処理、情報処理	文書処理と情報処理の知識と技術を学ぶ	
			佐伯豊南	農業	会計、情報処理	簿記、会計と情報処理の知識と技術を学ぶ	
H 20	農業	山香農業	農業経営	農業	農業情報処理、生物工学基礎	新技術を学び農業を合理的に経営する力を養う	
			別府商業	農業	文書処理、情報処理	文書処理と情報処理の知識と技術を学ぶ	
			佐伯豊南	農業	会計、情報処理	簿記、会計と情報処理の知識と技術を学ぶ	
H 21	農業	山香農業	農業経営	農業	農業情報処理、生物工学基礎	新技術を学び農業を合理的に経営する力を養う	
			別府商業	農業	文書処理、情報処理	文書処理と情報処理の知識と技術を学ぶ	
			佐伯豊南	農業	会計、情報処理	簿記、会計と情報処理の知識と技術を学ぶ	
H 22	農業	山香農業	農業経営	農業	農業情報処理、生物工学基礎	新技術を学び農業を合理的に経営する力を養う	
			別府商業	農業	文書処理、情報処理	文書処理と情報処理の知識と技術を学ぶ	
			佐伯豊南	農業	会計、情報処理	簿記、会計と情報処理の知識と技術を学ぶ	
H 23	農業	山香農業	農業経営	農業	農業情報処理、生物工学基礎	新技術を学び農業を合理的に経営する力を養う	
			別府商業	農業	文書処理、情報処理	文書処理と情報処理の知識と技術を学ぶ	
			佐伯豊南	農業	会計、情報処理	簿記、会計と情報処理の知識と技術を学ぶ	
H 24	農業	山香農業	農業経営	農業	農業情報処理、生物工学基礎	新技術を学び農業を合理的に経営する力を養う	
			別府商業	農業	文書処理、情報処理	文書処理と情報処理の知識と技術を学ぶ	
			佐伯豊南	農業	会計、情報処理	簿記、会計と情報処理の知識と技術を学ぶ	
H 25	農業	山香農業	農業経営	農業	農業情報処理、生物工学基礎	新技術を学び農業を合理的に経営する力を養う	
			別府商業	農業	文書処理、情報処理	文書処理と情報処理の知識と技術を学ぶ	
			佐伯豊南	農業	会計、情報処理	簿記、会計と情報処理の知識と技術を学ぶ	
H 26	農業	山香農業	農業経営	農業	農業情報処理、生物工学基礎	新技術を学び農業を合理的に経営する力を養う	
			別府商業	農業	文書処理、情報処理	文書処理と情報処理の知識と技術を学ぶ	
			佐伯豊南	農業	会計、情報処理	簿記、会計と情報処理の知識と技術を学ぶ	
H 27	農業	山香農業	農業経営	農業	農業情報処理、生物工学基礎	新技術を学び農業を合理的に経営する力を養う	
			別府商業	農業	文書処理、情報処理	文書処理と情報処理の知識と技術を学ぶ	
			佐伯豊南	農業	会計、情報処理	簿記、会計と情報処理の知識と技術を学ぶ	
H 28	農業	山香農業	農業経営	農業	農業情報処理、生物工学基礎	新技術を学び農業を合理的に経営する力を養う	
			別府商業	農業	文書処理、情報処理	文書処理と情報処理の知識と技術を学ぶ	
			佐伯豊南	農業	会計、情報処理	簿記、会計と情報処理の知識と技術を学ぶ	



8 普通科におけるコースの設置状況

学校名	コース名	設置等年度
由布	情報ビジネスコース	平成4年度
津久見	情報経理コース	平成5年度
安心院	食文化コース	平成5年度
	園芸マネージメントコース	平成5年度
	情報コース	平成5年度
竹田	数理コース	平成10年度
中津南耶馬溪校	キャリアマスターコース	平成18年度
由布	観光コース	平成22年度

統計表

学校別学級数及び児童数

市 町 村 名	学 校 名		学 級 数										児 童 数									
	本 校	分校	合計	単 式 学 級						複 式 学 級	特 別 支 援 学 級	合計	学 年 別 児 童 数						特別支援 学級児童			
				計	1年	2年	3年	4年	5年				6年	計	1年	2年	3年	4年		5年	6年	
27 年 度 計	284	10	2,852	2,358	487	414	357	346	360	404	125	369	59,633	58,529	9,918	9,825	9,809	9,428	9,620	9,929	1,104	
28 年 度 計	276	9	2,799	2,301	457	426	343	360	341	391	118	363	59,171	57,957	9,564	9,862	9,776	9,770	9,397	9,588	1,214	
公 立	276	9	2,799	2,301	457	426	343	360	341	391	118	363	59,171	57,957	9,564	9,862	9,776	9,770	9,397	9,588	1,214	
(公立内訳)																						
中津教育事務所	57	3	476	381	79	67	54	59	52	70	35	60	8,549	8,390	1,422	1,437	1,395	1,420	1,322	1,394	159	
別府教育事務所	43	1	445	351	69	67	57	59	55	61	18	59	9,482	9,279	1,476	1,593	1,568	1,535	1,548	1,559	203	
大分教育事務所	94	1	1,250	1,067	206	209	158	165	158	171	22	161	30,557	29,900	4,981	5,119	5,015	5,075	4,834	4,876	657	
佐伯教育事務所	26	2	190	155	32	26	22	24	24	27	16	19	3,288	3,236	512	510	563	564	519	568	52	
竹田教育事務所	23	-	167	124	26	17	18	20	19	24	14	29	2,454	2,393	387	372	429	412	392	401	61	
日田教育事務所	33	2	271	223	45	40	34	33	33	38	13	35	4,841	4,759	786	831	806	764	782	790	82	
中津市																						
南 部	-		8	6	1	1	1	1	1	0	2	2	160	156	23	23	24	30	30	26	4	
北 部	-		18	16	3	4	2	3	2	2	0	2	504	497	83	98	74	91	77	74	7	
豊 田	-		16	14	3	3	2	2	2	0	2	2	401	394	72	74	56	70	64	58	7	
小 楠	-		19	17	4	3	3	3	2	2	0	2	487	482	94	72	89	81	74	72	5	
鶴 居	-		18	16	3	4	2	3	2	2	0	2	476	469	70	94	70	83	79	73	7	
大 幡	-		25	22	5	4	3	4	3	0	3	3	700	688	123	109	103	122	113	118	12	
如 水	-		16	14	3	3	2	2	2	2	0	2	366	359	68	68	62	62	54	45	7	
三 保	-		8	6	1	1	1	1	1	0	2	2	106	100	23	14	18	18	12	15	6	
和 田	-		7	6	1	1	1	1	1	1	0	1	161	160	22	24	30	32	30	22	1	
今 津	-		7	6	1	1	1	1	1	1	0	1	180	176	32	31	33	23	23	34	4	
深 水	-		6	6	1	1	1	1	1	1	0	0	60	60	9	9	8	12	9	13	0	
山 口	-		4	2	1	0	0	0	0	1	2	0	10	10	1	1	2	1	2	3	0	
真 坂	-		8	6	1	1	1	1	1	1	0	2	148	144	24	24	36	16	24	20	4	
種 田	-		7	6	1	1	1	1	1	1	0	1	88	85	12	12	14	17	13	17	3	
上 坂	-		6	6	1	1	1	1	1	1	0	0	68	68	10	8	12	11	13	14	0	
城 津	-		4	2	1	0	0	0	0	1	2	0	26	26	3	8	1	8	5	1	0	
下 井	-		3	2	1	0	0	0	0	1	1	0	52	52	9	8	6	9	4	16	0	
津 民	-		7	6	1	1	1	1	1	1	0	1	59	57	9	9	7	10	8	14	2	
山 移	-		3	1	0	0	0	0	0	1	2	0	16	16	0	2	2	2	5	5	0	
三 郷	-		2	1	0	0	0	0	1	0	1	0	2	2	0	0	0	0	2	0	0	
沖 代	-		6	6	1	1	1	1	1	1	0	0	76	76	11	14	12	11	9	19	0	
中津市計	22		220	187	38	35	27	30	27	30	8	25	4,723	4,648	801	804	768	802	734	739	75	
豊後高田市																						
高 田	-		17	15	3	3	3	2	2	2	0	2	396	392	71	66	79	56	53	67	4	
桂 陽	-		11	9	1	2	1	2	1	2	0	2	246	242	26	41	39	51	39	46	4	
河 内	-		5	2	1	0	0	0	0	1	2	1	26	25	4	5	3	4	4	5	1	
都 甲	-		5	2	1	0	0	0	0	1	2	1	35	31	1	7	6	6	5	6	4	
草 地	-		5	2	1	0	0	1	0	0	2	1	29	28	4	4	9	5	5	1	1	
吳 崎	-		7	6	1	1	1	1	1	1	0	1	67	62	12	7	11	8	12	12	5	
田 染	-		5	2	1	0	0	0	0	1	2	1	27	25	7	1	3	4	5	5	2	
白 野	-		4	1	0	0	0	0	0	1	2	1	11	9	0	2	1	2	2	2	2	
浦 地	-		4	2	1	0	0	0	0	1	2	0	28	28	2	8	2	3	5	8	0	
香 々	-		6	6	1	1	1	1	1	1	0	0	69	69	9	11	13	14	9	13	0	
真 玉	-		7	6	1	1	1	1	1	1	0	1	88	87	14	22	11	10	12	18	1	
豊後高田市計	11		76	53	12	8	7	8	6	12	12	11	1,022	998	150	174	177	163	151	183	24	

学校別学級数及び児童数

市 町 村 名	学 校 名		学 級 数										児 童 数									
	本 校	分校	合計	単 式 学 級						複 式 学 級	特別支 援学級	合計	年 別 児 童 数						特別支 援学級児童			
				計	1年	2年	3年	4年	5年				6年	計	1年	2年	3年	4年		5年	6年	
宇 佐 市	天長津	-	7	6	1	1	1	1	1	1	0	1	76	74	13	17	7	16	14	7	2	
	横峰	-	6	4	1	1	1	0	0	1	1	1	57	56	16	11	5	7	2	15	1	
	山口	-	4	2	1	0	0	0	0	1	2	0	33	33	5	6	7	7	3	5	0	
	糸高	-	7	6	1	1	1	1	1	1	0	1	83	80	14	10	13	15	10	18	3	
	八幡	-	8	6	1	1	1	1	1	1	0	2	94	91	17	9	17	18	10	20	3	
	四日市	-	7	6	1	1	1	1	1	1	0	1	98	95	16	14	18	14	24	9	3	
	柳ヶ浦	-	15	12	2	2	2	2	2	2	0	3	315	305	53	46	42	61	55	48	10	
	長洲	-	10	8	1	2	1	1	1	2	0	2	218	213	35	36	38	26	37	41	5	
	和封	-	10	7	1	1	1	1	1	2	0	3	195	184	31	26	35	25	25	42	11	
	北馬城	-	6	6	1	1	1	1	1	1	0	0	79	79	14	12	17	13	12	11	0	
	宇西	-	4	2	1	0	0	0	0	1	2	0	29	29	3	2	7	5	4	8	0	
	馬佐城	-	7	6	1	1	1	1	1	1	0	1	75	73	16	6	13	14	12	12	2	
	宇西	-	8	6	1	1	1	1	1	1	0	2	121	118	17	16	23	12	21	29	3	
	馬館	-	3	1	1	0	0	0	0	0	2	0	25	25	4	7	5	0	5	4	0	
	豊川	-	14	13	3	3	1	2	2	2	0	1	357	355	62	81	34	63	59	56	2	
	南院	-	13	12	2	2	2	2	2	2	0	1	294	292	56	50	48	53	45	40	2	
	(休)	深見	羽馬礼	4	2	1	0	0	0	0	1	2	0	27	27	5	2	7	4	7	2	0
	(休)	安津	福貴野	0	0								0	0								
		心院	-	7	6	1	1	1	1	1	0	1	142	139	18	28	27	24	20	22	3	
		房田	-	4	2	1	0	0	1	0	0	2	22	22	5	2	4	7	3	1	0	
		院内	上院内	4	2	1	0	0	0	0	1	2	35	35	5	4	8	4	6	8	0	
	四日市	南院	7	6	1	1	1	1	1	0	1	49	47	4	12	8	7	8	8	2		
	院内	北院	2	2	0	1	0	1	0	0	0	3	3	0	2	0	1	0	0	0		
	院内	北院	11	10	2	2	2	1	1	2	0	253	248	44	40	46	40	38	40	5		
	院内	北院	8	6	1	1	1	1	1	0	2	90	87	13	15	17	16	13	13	3		
宇 佐 市 計	24	3	180	141	29	24	20	21	19	28	15	24	2,804	2,744	471	459	450	455	437	472	60	
(休)	別府	境川	18	15	3	4	2	2	2	2	0	3	485	469	68	92	74	76	79	80	16	
	立石	川	17	14	3	3	2	2	2	2	0	3	397	382	65	65	61	64	68	59	15	
	南川	湯山	15	13	3	3	2	2	1	2	0	2	367	363	67	69	57	63	38	69	4	
	朝日	湯山	0	0								0	0									
	石垣	-	23	21	4	4	4	3	3	3	0	2	599	589	98	100	121	87	93	90	10	
	東山	-	19	17	3	3	2	3	3	3	0	2	485	477	84	79	68	87	84	75	8	
	上見	-	4	2	1	0	0	1	0	0	2	0	18	18	6	2	2	4	3	1	0	
	鶴木	-	14	12	2	2	2	2	2	2	0	2	314	309	54	47	43	61	53	51	5	
	春緑	-	17	15	2	3	2	2	3	3	0	2	456	448	59	88	54	76	88	83	8	
	大平	-	13	11	2	2	2	2	2	1	0	2	276	271	44	53	48	42	44	40	5	
	南府	-	13	11	2	2	2	2	2	1	0	2	274	268	48	43	46	51	44	36	6	
	別山	-	14	12	2	2	2	2	2	2	0	2	364	354	59	52	65	52	69	57	10	
	府中央	-	15	11	1	2	2	2	2	2	0	4	292	275	34	41	54	46	52	48	17	
	山手	-	15	12	2	2	2	2	2	2	0	3	298	283	39	44	54	44	52	50	15	
	別府市計	14	1	216	166	33	35	29	29	29	28	2	31	5,163	5,032	815	855	845	832	852	833	131
杵 築 市	八東	-	7	6	1	1	1	1	1	1	0	1	157	154	29	34	24	20	22	25	3	
	大杵	-	7	6	1	1	1	1	1	1	0	1	121	119	11	19	26	20	24	19	2	
	北内	-	7	6	1	1	1	1	1	1	0	1	68	66	16	8	11	14	4	13	2	
	護杵	-	25	22	4	4	4	4	3	3	0	3	562	550	92	94	98	96	87	83	12	
	豊江	-	4	2	1	0	0	0	0	1	2	0	38	38	12	6	3	8	4	5	0	
	山洋	-	7	6	1	1	1	1	1	1	0	1	88	87	17	18	14	11	14	13	1	
	立上	-	6	6	1	1	1	1	1	1	0	0	71	71	12	9	11	14	10	15	0	
	大石	-	12	11	2	2	2	2	1	2	0	1	236	235	39	48	36	38	35	39	1	
	杵築市計	11		86	70	14	12	11	12	9	12	7	9	1,430	1,406	241	251	234	235	213	232	24

学校別学級数及び児童数

市町村名	学校名		学級数										児童数									
	本校	分校	合計	単式学級						複式学級	特別支援学級	合計	学年別児童数						特別支援学級児童			
				計	1年	2年	3年	4年	5年				6年	計	1年	2年	3年	4年		5年	6年	
国東市	竹田津	-	4	2	1	0	0	0	0	1	2	0	29	29	4	3	8	2	6	6	0	
	伊美	-	7	6	1	1	1	1	1	1	0	1	73	70	11	9	9	14	15	12	3	
	熊毛	-	6	2	1	0	0	0	0	1	2	2	40	37	5	5	9	6	5	7	3	
	富来	-	7	6	1	1	1	1	1	1	0	1	98	97	14	23	19	11	17	13	1	
	国小	-	10	8	1	2	1	1	1	2	0	2	227	224	31	52	22	34	38	47	3	
	旭原	-	4	2	1	0	0	1	0	0	2	0	38	38	10	3	3	8	7	7	0	
	旭東	-	5	2	1	0	0	1	0	0	2	1	39	38	5	6	6	11	4	6	1	
	武蔵	-	7	6	1	1	1	1	1	1	0	1	166	163	24	33	29	23	24	30	3	
	武蔵	-	4	3	1	0	0	1	1	1	1	0	27	27	4	3	3	0	11	6	0	
安岐	-	9	7	1	2	1	1	1	1	0	2	210	202	27	40	36	33	31	35	8		
安岐	-	8	8	2	1	2	1	1	1	0	0	220	220	38	29	43	33	40	37	0		
国東市計	11		71	52	12	8	7	8	7	10	9	1,167	1,145	173	206	187	175	198	206	22		
姫島村	1		6	6	1	1	1	1	1	1	0	69	69	4	18	11	9	13	14	0		
姫島村計	1		6	6	1	1	1	1	1	1	0	69	69	4	18	11	9	13	14	0		
日出町	豊岡	-	16	14	2	3	2	2	2	3	0	2	437	431	56	72	80	66	65	92	6	
	日出	-	14	12	2	2	2	2	2	2	0	2	389	383	56	60	63	79	75	50	6	
	藤原	-	8	7	1	2	1	1	1	1	0	1	187	184	28	36	35	26	30	29	3	
	川崎	-	15	13	3	2	2	2	2	2	0	2	383	376	69	54	69	65	60	59	7	
	大南	-	13	11	1	2	2	2	2	2	0	2	257	253	34	41	44	48	42	44	4	
(休)		0	0									0	0									
日出町計	6		66	57	9	11	9	9	9	10	9	1,653	1,627	243	263	291	284	272	274	26		
大分市	金池	-	25	23	5	4	3	4	3	4	0	2	753	742	131	110	117	141	115	128	11	
	長浜	-	11	9	2	2	2	1	1	1	0	2	274	269	57	48	56	35	34	39	5	
	荷揚	-	6	6	1	1	1	1	1	1	0	0	159	159	31	18	29	26	24	31	0	
	中島	-	14	11	2	2	2	2	1	2	0	3	290	278	57	38	51	49	37	46	12	
	春日	-	22	20	4	4	3	3	3	3	0	2	622	610	99	92	103	119	99	98	12	
	大南	-	18	14	3	3	2	2	2	2	0	4	464	447	76	80	76	64	73	78	17	
	八幡	-	25	22	4	4	4	3	3	4	0	3	707	690	109	108	139	95	109	130	17	
	神尾	-	7	6	1	1	1	1	1	1	0	1	167	162	31	28	31	19	24	29	5	
	滝大	-	4	2	1	0	0	0	0	1	2	0	35	35	4	7	7	11	3	3	0	
	尾分	-	29	24	4	5	3	4	4	4	0	5	794	765	109	123	113	125	142	153	29	
	東大	-	19	17	3	3	3	3	2	3	0	2	485	473	75	75	84	87	70	82	12	
	日岡	-	16	13	2	3	2	2	2	2	0	3	403	392	53	77	71	72	62	57	11	
	桃園	-	17	15	3	3	2	3	2	2	0	2	466	457	84	68	70	84	71	80	9	
	津留	-	19	16	3	3	3	2	2	3	0	3	474	455	69	61	81	75	71	98	19	
	住吉	-	9	9	2	2	1	2	1	1	0	0	214	214	37	36	34	43	31	33	0	
	三佐	-	13	11	2	2	1	2	2	2	0	2	274	268	40	46	29	55	43	55	6	
	鶴崎	-	15	13	3	2	2	2	2	2	0	2	325	316	67	49	59	41	50	50	9	
	別保	-	36	31	6	7	4	4	5	5	0	5	1,027	1,000	167	185	155	153	166	174	27	
	明高	-	34	31	7	7	5	4	4	4	0	3	996	981	198	195	168	140	147	133	15	
	高田	-	16	14	3	3	2	2	2	2	0	2	432	421	81	72	66	72	61	69	11	
	川添	-	7	6	1	1	1	1	1	1	0	1	161	157	19	31	25	26	23	33	4	
	松岡	-	34	32	7	7	5	5	4	4	0	2	1,013	1,004	185	186	169	175	147	142	9	
	戸次	-	15	13	2	3	2	2	2	2	0	2	375	367	46	63	69	60	51	78	8	
	上吉	-	4	2	1	1	0	0	0	0	2	0	42	42	6	16	4	9	5	2	0	
	竹野	-	11	9	1	1	1	2	2	2	0	2	236	231	25	32	37	48	47	42	5	
	判中	-	4	2	1	0	0	0	0	1	2	0	34	34	8	7	5	2	8	4	0	
	東田	-	26	24	4	4	4	4	4	4	0	2	760	756	120	120	139	127	124	126	4	
	植田	-	20	18	3	3	3	3	3	3	0	2	572	565	84	89	95	110	103	84	7	
	植田	-	20	17	3	4	2	3	2	3	0	3	498	487	74	91	79	84	75	84	11	
	賀来	-	22	20	4	4	3	3	3	3	0	2	616	601	108	105	104	90	107	87	15	
	大在	-	34	29	5	7	4	5	4	4	0	5	975	948	146	192	151	166	143	150	27	
	丹生	-	8	6	1	1	1	1	1	1	0	2	165	158	31	23	29	24	21	30	7	
	小佐	-	15	14	3	3	2	2	2	2	0	1	359	354	73	72	47	63	57	42	5	
坂ノ	-	25	23	5	4	4	3	4	3	0	2	760	752	136	114	151	115	134	102	8		
城南	-	20	18	4	4	2	3	3	2	0	2	512	501	94	93	78	91	89	56	11		
明野	-	19	17	3	4	2	2	3	3	0	2	495	489	79	91	72	78	86	83	6		
明敷	-	15	13	2	3	2	2	2	2	0	2	352	342	55	61	53	55	57	61	10		
戸敷	-	13	11	2	2	2	2	1	2	0	2	303	296	46	43	56	55	40	56	7		
はばたき		3	0	0	0	0	0	0	0	0	3	9	0							9		
豊府	-	30	27	5	6	4	4	4	4	0	3	923	904	151	176	126	155	151	145	19		
野津原東部	-	7	6	1	1	1	1	1	1	0	1	128	126	18	21	19	16	33	19	2		
野津原中部	-	6	4	1	0	0	1	1	1	1	1	42	40	2	6	7	8	9	8	2		
野津原西部	-	3	2	1	0	0	0	1	0	1	0	10	10	2	0	5	1	2	0	0		
こうざき	-	6	6	1	1	1	1	1	1	0	0	151	151	21	28	21	25	33	23	0		

学校別学級数及び児童数

市 町 村 名	学 校 名		学 級 数										児 童 数										
	本 校	分 校	合 計	学 式 学 級						複 式 学 級	特 別 支 援 学 級	合 計	学 年 別 児 童 数						特 別 支 援 学 級 児 童				
				計	1年	2年	3年	4年	5年				6年	計	1年	2年	3年	4年		5年	6年		
佐 伯 市	佐 伯	東	14	12	2	2	2	2	2	2	0	2	295	291	43	50	56	43	47	52	4		
	佐 伯	東	7	6	1	1	1	1	1	1	0	1	179	174	27	32	33	28	23	31	5		
	鶴 岡	上	20	19	4	3	3	3	3	3	0	1	521	518	92	71	97	84	89	85	3		
	堅 田	上	11	10	1	2	2	2	2	2	1	0	244	242	32	43	43	45	48	31	2		
	大 八	入	2	1	0	0	0	0	0	0	1	0	12	12	0	0	2	4	0	6	0		
	下 堅	幡	6	6	1	1	1	1	1	1	1	0	130	130	24	22	22	21	15	26	0		
	青 木	山	7	6	1	1	1	1	1	1	1	0	129	127	18	20	17	28	17	27	2		
	東 明	立	4	2	1	1	0	0	0	0	2	0	11	11	2	1	1	2	2	3	0		
	上 野	雲	6	6	1	1	1	1	1	1	1	0	61	61	13	11	6	14	9	8	0		
	切 直	治	5	4	1	0	0	1	1	1	1	0	53	53	3	6	5	11	5	23	0		
	松 浦	野	7	6	1	1	1	1	1	1	1	0	143	141	25	27	22	29	19	19	2		
	(休)	大 上	畑	9	7	1	2	1	1	1	1	0	2	175	167	20	37	23	26	27	34	8	
		入 島	川	7	6	1	1	1	1	1	1	0	1	96	95	18	10	23	15	15	14	1	
		楠 西	浦	4	2	1	0	0	0	0	1	1	2	54	49	7	6	9	3	12	12	5	
		河 内	松	8	6	1	1	1	1	1	1	0	2	111	108	14	21	18	18	23	14	3	
		蒲 江	大	0	0	0	0	0	0	0	1	2	0	37	37	7	4	6	6	4	10	0	
		(休)	深 島	津	4	2	1	0	0	0	0	1	2	0	7	7	1	1	1	2	0	2	0
			名 護	本	3	1	1	0	0	0	0	0	2	0	31	31	7	6	5	4	3	6	0
			渡 町	浦	4	2	1	0	0	0	0	1	2	0	32	32	6	5	9	4	2	6	0
	本 宇		内	7	6	1	1	1	1	1	1	0	1	68	65	14	6	12	12	9	12	3	
目 緑	江		0	0	0	0	0	0	0	0	0	0	0	0	0	0	0	0	0	0	0		
米 水	深		4	2	1	0	0	1	0	0	2	0	30	30	2	3	2	11	6	6	0		
佐 伯 市 計	津 津		森	2	1	1	0	0	0	0	1	0	8	8	4	3	1	0	0	0	0		
	目 緑		崎	22	20	4	4	3	3	3	3	3	2	633	622	101	94	114	106	104	103	11	
	米 水	台	7	6	1	1	1	1	1	1	0	1	64	63	8	9	11	14	10	11	1		
	米 水	匠	7	6	1	1	1	1	1	1	0	1	101	99	12	10	16	22	23	16	2		
	米 水	豊	6	6	1	1	1	1	1	1	0	0	63	63	12	12	9	12	7	11	0		
	米 水	津	6	6	1	1	1	1	1	1	0	0	63	63	12	12	9	12	7	11	0		
	米 水	津	6	6	1	1	1	1	1	1	0	0	63	63	12	12	9	12	7	11	0		
	米 水	津	6	6	1	1	1	1	1	1	0	0	63	63	12	12	9	12	7	11	0		
竹 田 市 計	26	2	190	155	32	26	22	24	24	27	16	19	3,288	3,236	512	510	563	564	519	568	52		
竹 田 市	豊 南	岡	8	6	1	1	1	1	1	1	0	2	55	52	6	11	4	11	11	9	3		
	祖 部	部	8	6	1	1	1	1	1	1	0	2	175	169	29	26	34	24	30	26	6		
	菅 峰	峰	5	2	1	0	0	0	0	0	1	2	25	24	3	4	6	2	3	6	1		
	管 生	生	5	2	1	0	0	0	0	0	1	2	23	22	1	6	3	3	5	4	1		
	城 原	原	5	2	1	0	0	0	0	0	1	2	29	28	6	3	8	2	5	4	1		
	荻 丹	丹	7	6	1	1	1	1	1	1	0	1	125	122	22	24	19	18	22	17	3		
	白 住	住	5	2	1	0	0	1	0	0	2	1	40	38	4	7	5	11	8	3	2		
	久 野	野	8	6	1	1	1	1	1	1	0	2	69	64	15	9	12	11	11	6	5		
	都 官	官	6	4	1	0	0	1	1	1	1	1	42	41	8	5	5	8	8	7	1		
	直 城	城	3	1	1	0	0	0	0	0	2	0	18	18	3	0	5	2	1	7	0		
竹 入	入	7	6	1	1	1	1	1	1	0	1	92	89	15	17	14	17	14	12	3			
田 入	入	6	6	1	1	1	1	1	1	0	0	155	155	24	25	34	26	26	20	0			

学校別学級数及び児童数

市町村名	学校名		学級数										児童数									
	本 校	分校	合計	単式学級						複式学級	特別支援学級	合計	学年別児童数						特別支援学級児童			
				計	1年	2年	3年	4年	5年				6年	計	1年	2年	3年	4年		5年	6年	
豊後大野市	菅尾	-	5	2	1	0	0	0	0	1	2	1	45	44	11	5	9	7	4	8	1	
	百重	-	7	6	1	1	1	1	1	0	1	89	88	13	14	20	15	12	14	1		
	三三	-	16	13	2	2	3	2	2	2	0	338	328	41	55	62	52	58	60	10		
	三三	-	16	14	3	2	2	2	2	3	0	348	342	62	51	61	64	47	57	6		
	新清	-	6	4	1	0	0	1	1	1	1	52	51	9	9	4	12	7	10	1		
	大川	-	8	6	1	1	1	1	1	1	0	77	74	8	11	17	20	5	13	3		
	大野	-	7	6	1	1	1	1	1	1	0	139	137	24	18	26	18	22	29	2		
	大野	-	7	6	1	1	1	1	1	1	0	159	157	30	21	26	29	31	20	2		
	千歳	-	8	6	1	1	1	1	1	1	0	103	100	17	20	16	14	16	17	3		
	朝緒	-	7	6	1	1	1	1	1	1	0	102	99	14	14	15	20	17	19	3		
朝緒	-	7	6	1	1	1	1	1	1	0	154	151	22	17	24	26	29	33	3			
豊後大野市計	11		94	75	14	11	12	12	12	14	3	1,606	1,571	251	235	280	277	248	280	35		
日田市	威日	-	22	20	4	4	3	3	3	0	2	558	553	96	104	88	91	89	85	5		
	隈若	-	12	10	2	2	2	2	1	1	0	231	227	37	40	44	43	33	30	4		
	三宮	-	8	6	1	1	1	1	1	1	0	166	159	17	23	26	36	24	33	7		
	高芳	-	14	12	2	2	2	2	2	2	0	353	349	57	56	68	51	56	61	4		
	瀬高	-	8	6	1	1	1	1	1	1	0	201	196	26	30	30	32	39	39	5		
	光朝	-	21	18	3	4	2	3	3	3	0	518	507	79	92	72	85	97	82	11		
	三朝	-	7	6	1	1	1	1	1	1	0	135	131	19	26	21	20	19	26	4		
	有和	-	14	12	2	2	2	2	2	2	0	281	277	49	45	50	44	41	48	4		
	大田	-	10	8	2	2	1	1	1	1	0	224	220	42	43	30	29	40	36	4		
	石明	-	7	6	1	1	1	1	1	1	0	109	107	14	19	23	19	14	18	2		
	大井	-	8	6	1	1	1	1	1	1	0	132	130	19	19	26	19	19	28	2		
	桂山	-	8	6	1	1	1	1	1	1	0	127	122	24	16	24	18	20	20	5		
	小津	-	15	13	2	3	2	2	2	2	0	325	318	46	67	51	44	63	47	7		
	前野	-	7	6	1	1	1	1	1	1	0	34	32	3	9	5	4	3	8	2		
津江	-	6	4	1	1	1	0	0	1	1	30	28	3	5	2	8	1	9	2			
東江	-	7	6	1	1	1	1	1	1	0	55	53	9	5	13	7	10	9	2			
い溪	-	7	6	1	1	1	1	1	1	0	83	82	18	12	15	17	10	10	1			
いま	-	6	6	1	1	1	1	1	1	0	58	58	8	8	13	12	12	5	0			
日田市計	18		187	157	28	30	25	25	24	25	1	3,620	3,549	566	619	601	579	590	594	71		
九重町	東飯	-	6	6	1	1	1	1	1	0	0	130	130	25	26	19	23	18	19	0		
	野上	-	6	6	1	1	1	1	1	0	0	101	101	21	22	17	16	8	17	0		
	野矢	-	4	2	1	0	0	0	0	1	2	24	24	5	3	4	3	4	5	0		
	飯田	-	6	6	1	1	1	1	1	1	0	61	61	9	7	9	13	13	10	0		
	淮南	-	4	2	1	0	0	0	0	1	2	35	35	8	4	7	4	7	5	0		
九重町計	6		32	28	6	4	4	4	4	6	4	439	439	84	77	70	74	64	70	0		
玖珠町	森中	-	10	9	2	1	2	1	2	1	0	233	232	41	29	43	37	45	37	1		
	(休)	-	0	0								0	0									
	日出	-	3	1	1	0	0	0	0	0	2	9	9	1	0	1	1	4	2	0		
	(休)	-	2	2	1	1	0	0	0	0	0	5	5	2	3	0	0	0	0	0		
	塚脇	-	15	14	3	3	2	2	2	2	0	335	333	64	65	59	44	47	54	2		
	(休)	-	5	2	1	0	0	0	0	1	2	22	21	2	5	4	3	2	5	1		
	(休)	-	0	0								0	0									
	(休)	-	0	0								0	0									
北山	-	8	6	1	1	1	1	1	1	0	119	114	15	22	21	17	21	18	5			
八幡	-	5	2	1	0	0	0	0	1	2	39	37	8	8	5	5	6	5	2			
玖珠町計	9	2	52	38	11	6	5	4	5	7	8	782	771	136	135	135	111	128	126	11		

学校別学級数及び生徒数

市 町 村 名	学 校 名		学 級 数							生 徒 数					
	本 校	分校	合計	単 式 学 級			複 式 学 級	特別支 援学級	合計	学 年 別 生 徒 数				特別支援 学級生徒	
				計	1年	2年				3年	計	1年	2年		3年
27 年 度 県 計	133	2	1,197	1,027	383	324	320	0	170	30,320	29,842	9,699	10,116	10,027	478
28 年 度 県 計	133	2	1,184	1,006	374	309	323	0	178	29,895	29,377	9,587	9,677	10,113	518
公 立	133	2	1,184	1,006	374	309	323	0	178	29,895	29,377	9,587	9,677	10,113	518
(公立内訳)															
中津教育事務所	23	0	184	152	55	47	50	0	32	4,297	4,218	1,351	1,427	1,440	79
別府教育事務所	19	0	186	160	59	48	53	0	26	4,906	4,837	1,583	1,550	1,704	69
大分教育事務所	43	2	543	468	180	141	147	0	75	15,160	14,884	4,910	4,869	5,105	276
佐伯教育事務所	15	0	82	68	25	21	22	0	14	1,785	1,749	586	558	605	36
竹田教育事務所	13	0	71	57	19	19	19	0	14	1,259	1,237	403	429	405	22
日田教育事務所	20	0	118	101	36	33	32	0	17	2,488	2,452	754	844	854	36
中津市	豊陽		15	12	5	3	4	0	3	365	352	124	110	118	13
	緑ヶ丘		20	18	7	5	6	0	2	630	625	193	200	232	5
	中津		13	10	4	3	3	0	3	345	338	110	111	117	7
	城北		11	9	3	3	3	0	2	277	271	90	107	74	6
	東中津		10	9	3	3	3	0	1	242	241	85	83	73	1
	今津		4	3	1	1	1	0	1	108	107	33	37	37	1
	三光		7	6	2	2	2	0	1	142	141	42	41	58	1
	本耶馬		4	3	1	1	1	0	1	68	66	20	22	24	2
	山馬		4	3	1	1	1	0	1	60	59	19	22	18	1
	山国		4	3	1	1	1	0	1	48	46	14	16	16	2
中津市計	10	0	92	76	28	23	25	0	16	2,285	2,246	730	749	767	39
豊後高田市	高田		14	11	4	4	3	0	3	331	321	100	110	111	10
	河内		4	3	1	1	1	0	1	18	17	4	5	8	1
	都甲		3	3	1	1	1	0	0	48	48	12	19	17	0
	田染		3	3	1	1	1	0	0	11	11	3	3	5	0
	真玉		4	3	1	1	1	0	1	66	64	18	20	26	2
	香々地		3	3	1	1	1	0	0	63	63	19	25	19	0
豊後高田市計	6	0	31	26	9	9	8	0	5	537	524	156	182	186	13
宇佐市	北部		9	7	3	2	2	0	2	190	184	68	61	55	6
	西部		13	11	4	3	4	0	2	312	307	92	109	106	5
	長洲		13	10	4	3	3	0	3	296	291	92	105	94	5
	宇佐		5	4	1	1	2	0	1	120	115	34	35	46	5
	川内		11	10	4	3	3	0	1	332	328	112	114	102	4
	院心		4	3	1	1	1	0	1	87	86	32	25	29	1
	安院		6	5	1	2	2	0	1	138	137	35	47	55	1
宇佐市計	7	0	61	50	18	15	17	0	11	1,475	1,448	465	496	487	27
別府市	山の		13	11	4	3	4	0	2	329	319	104	94	121	10
	青山		16	14	5	4	5	0	2	459	455	146	142	167	4
	中部		17	14	6	4	4	0	3	425	416	151	129	136	9
	北部		14	12	4	4	4	0	2	380	374	115	135	124	6
	浜脇		6	5	1	2	2	0	1	133	130	38	44	48	3
	朝日		18	16	6	5	5	0	2	508	502	156	177	169	6
	東山		3	3	1	1	1	0	0	13	13	6	1	6	0
	鶴見		14	13	5	4	4	0	1	409	406	138	123	145	3
別府市計	8	0	101	88	32	27	29	0	13	2,656	2,615	854	845	916	41
杵築市	宗杵		8	7	3	2	2	0	1	202	201	71	62	68	1
	築山		12	11	4	3	4	0	1	346	345	113	111	121	1
	山香		8	6	2	2	2	0	2	196	189	52	63	74	7
杵築市計	3	0	28	24	9	7	8	0	4	744	735	236	236	263	9

学校別学級数及び生徒数

市町村名	学校名		学級数							生徒数					
	本校	分校	合計	単式学級			複式学級	特別支援学級	合計	学年別生徒数				特別支援学級生徒	
				計	1年	2年				3年	計	1年	2年		3年
国東市	見蔵	-	5	3	1	1	1	0	2	88	86	29	24	33	2
	武蔵	-	5	3	1	1	1	0	2	94	92	37	23	32	2
	安岐	-	7	6	2	2	2	0	1	214	208	56	75	77	6
	東国	-	9	8	3	2	3	0	1	234	233	79	72	82	1
国東市計	4	0	26	20	7	6	7	0	6	630	619	201	194	224	11
姫島村	姫島	-	4	3	1	1	1	0	1	35	34	9	9	16	1
姫島村計	1	0	4	3	1	1	1	0	1	35	34	9	9	16	1
日出町	日出	-	22	20	8	6	6	0	2	700	693	225	228	240	7
	大南	-	5	5	2	1	2	0	0	141	141	58	38	45	0
	(休) 南端	-	0	0						0	0				
日出町計	3	0	27	25	10	7	8	0	2	841	834	283	266	285	7
大分市	碩田	-	12	10	4	3	3	0	2	344	339	113	116	110	5
	上野ヶ丘	-	16	14	6	4	4	0	2	467	457	161	160	136	10
	王子	-	18	16	6	5	5	0	2	544	539	170	193	176	5
	南大分	-	25	22	9	6	7	0	3	791	778	267	236	275	13
	滝尾	-	31	28	11	8	9	0	3	968	951	302	309	340	17
	城東	-	20	18	6	6	6	0	2	655	645	175	241	229	10
	鶴崎	-	23	21	8	6	7	0	2	697	682	221	218	243	15
	大戸東	-	32	30	13	8	9	0	2	1,023	1,014	381	294	339	9
	吉野	-	10	9	3	3	3	0	1	303	298	81	97	120	5
	竹中	-	6	5	2	1	2	0	1	138	137	44	39	54	1
	二豊学園	-	3	3	1	1	1	0	0	17	17	3	3	11	0
	判田	-	3	2	0	1	1	0	1	6	5	0	1	4	1
	植田	-	14	13	5	4	4	0	1	424	420	136	133	151	4
	賀来	-	14	12	5	4	3	0	2	405	400	139	146	115	5
	大坂	-	13	10	4	3	3	0	3	324	310	110	96	104	14
	明野	-	28	25	10	7	8	0	3	870	851	286	273	292	19
	津原	-	19	17	7	5	5	0	2	563	555	189	196	170	8
	神賀	-	24	21	8	6	7	0	3	733	720	228	227	265	13
	佐賀	-	4	3	1	1	1	0	1	78	75	24	25	26	3
	植田	-	4	3	1	1	1	0	1	96	95	32	30	33	1
	はばたき	-	4	3	1	1	1	0	1	65	63	20	18	25	2
	城南	-	18	15	6	4	5	0	3	511	496	167	155	174	15
	植田	-	2	0	0	0	0	0	2	5		0	0	0	5
	原南	-	15	13	5	4	4	0	2	422	419	139	150	130	3
	大分	-	11	9	3	3	3	0	2	260	257	72	86	99	3
	大分	-	15	13	5	4	4	0	2	442	434	135	140	159	8
	大分	-	18	17	6	6	5	0	1	585	583	177	212	194	2
	大分	-	16	14	6	4	4	0	2	451	447	154	142	151	4
大分	-	14	12	4	4	4	0	2	373	361	115	124	122	12	
大分	-	9	9	3	3	3	0	0	359	359	120	120	119	0	
大分市計	28	2	441	387	149	116	122	0	54	12,919	12,707	4,161	4,180	4,366	212
臼杵市	豊洋	-	2	1	0	0	1	0	1	11	9	0	0	9	2
	北南	-	9	7	3	2	2	0	2	202	197	75	63	59	5
	西	-	4	3	1	1	1	0	1	36	34	15	11	8	2
	東	-	14	12	4	4	4	0	2	381	374	115	121	138	7
	野津	-	9	7	3	2	2	0	2	206	198	68	66	64	8
臼杵市計	6	0	46	36	13	11	12	0	10	1,011	978	326	306	346	33

学校別学級数及び生徒数

市 町 村 名	学 校 名		学 級 数							生 徒 数					
	本 校	分校	合計	単 式 学 級			複 式 学 級	特別支 援学級	合計	学 年 別 生 徒 数				特別支 援学級生徒	
				計	1年	2年				3年	計	1年	2年		3年
津 久 見 市	第一	-	11	9	4	3	2	0	2	267	263	91	101	71	4
	第二	-	7	5	2	2	1	0	2	137	132	47	47	38	5
	(休) 日	代	0	0						0	0				
	(休) 四	浦 東	0	0						0	0				
	(休) 保 無	戸 島 島	3	3	1	1	1	0	0	7	7	1	2	4	0
			0	0					0	0					
津 久 見 市 計	6	0	21	17	7	6	4	0	4	411	402	139	150	113	9
由 布 市	挾 間	-	18	15	6	4	5	0	3	478	467	165	131	171	11
	庄 内	-	8	6	2	2	2	0	2	161	156	55	47	54	5
	湯 布 院	-	9	7	3	2	2	0	2	180	174	64	55	55	6
由 布 市 計	3	0	35	28	11	8	9	0	7	819	797	284	233	280	22
佐 伯 市	鶴 谷	-	18	16	6	5	5	0	2	522	511	151	179	181	11
	(休) 佐 伯 城 南	-	11	10	4	3	3	0	1	302	300	114	89	97	2
	(休) 大 入 島	-	0	0						0	0				
	(休) 大 彦 陽	-	4	3	1	1	1	0	1	82	81	29	25	27	1
	(休) 東 雲	-	5	3	1	1	1	0	2	48	46	11	21	14	2
	(休) 昭 和	-	9	7	3	2	2	0	2	198	190	73	60	57	8
	(休) 直 川	-	4	3	1	1	1	0	1	44	42	11	10	21	2
	(休) 大 深 島	-	0	0						0	0				
	(休) 佐 伯 南	-	11	9	3	3	3	0	2	259	255	83	81	91	4
	(休) 鶴 水 見	-	4	3	1	1	1	0	1	70	68	22	23	23	2
	(休) 米 津 匠	-	3	3	1	1	1	0	0	42	42	14	11	17	0
	(休) 本 江 翔 南	-	3	3	1	1	1	0	0	27	27	11	9	7	0
	(休) 蒲 宇 目 緑 豊	-	6	5	2	1	2	0	1	138	135	47	35	53	3
(休) 宇 目 緑 豊	-	4	3	1	1	1	0	1	53	52	20	15	17	1	
佐 伯 市 計	15	0	82	68	25	21	22	0	14	1,785	1,749	586	558	605	36
竹 田 市	竹 田	-	7	6	2	2	2	0	1	130	129	40	41	48	1
	緑ヶ丘	-	3	3	1	1	1	0	0	45	45	17	13	15	0
	久住	-	4	3	1	1	1	0	1	59	57	18	18	21	2
	都野	-	3	3	1	1	1	0	0	29	29	10	8	11	0
	直入	-	4	3	1	1	1	0	1	49	48	16	19	13	1
竹田南部	-	7	5	2	2	1	0	2	127	125	44	42	39	2	
竹 田 市 計	6	0	28	23	8	8	7	0	5	439	433	145	141	147	6
豊 後 大 野 市	三 重	-	18	15	5	5	5	0	3	432	423	136	155	132	9
	清 川	-	4	3	1	1	1	0	1	46	45	15	19	11	1
	朝 地	-	4	3	1	1	1	0	1	50	49	22	14	13	1
	大 野	-	4	3	1	1	1	0	1	67	65	16	24	25	2
	千 歳	-	4	3	1	1	1	0	1	40	39	8	16	15	1
	犬 飼	-	4	3	1	1	1	0	1	86	85	30	29	26	1
	緒 方	-	5	4	1	1	2	0	1	99	98	31	31	36	1
豊 後 大 野 市 計	7	0	43	34	11	11	12	0	9	820	804	258	288	258	16

学校別学級数及び生徒数

市 町 村 名	学 校 名		学 級 数							生 徒 数					
	本 校	分校	合計	単 式 学 級			複 式 学 級	特別支 援学級	合計	学 年 別 生 徒 数				特別支援 学級生徒	
				計	1年	2年				3年	計	1年	2年		3年
日 田 市	東 部	-	18	16	6	5	5	0	2	538	530	157	188	185	8
	三 限	-	15	14	5	5	4	0	1	485	484	142	183	159	1
	南 部	-	8	7	3	2	2	0	1	178	175	63	56	56	3
	北 部	-	12	10	4	3	3	0	2	285	281	91	89	101	4
	戸 山	-	4	3	1	1	1	0	1	64	63	21	22	20	1
	東 有 田	-	4	3	1	1	1	0	1	41	40	11	10	19	1
	大 明	-	4	3	1	1	1	0	1	45	44	13	15	16	1
	前 津 江 山	-	3	3	1	1	1	0	0	20	20	4	5	11	0
	大 東 山	-	4	3	1	1	1	0	1	72	70	24	22	24	2
	東 溪	-	3	3	1	1	1	0	0	68	68	24	24	20	0
	五 馬	-	5	3	1	1	1	0	2	44	42	15	10	17	2
津 江	-	4	3	1	1	1	0	1	29	28	7	14	7	1	
日 田 市 計	12	0	84	71	26	23	22	0	13	1,869	1,845	572	638	635	24
九 重 町	ここのえ緑陽中	-	9	7	3	2	2	0	2	218	214	68	69	77	4
九 重 町 計	1	0	9	7	3	2	2	0	2	218	214	68	69	77	4
玖 珠 町	森	-	6	5	1	2	2	0	1	128	126	34	43	49	2
	日 出 生	-	3	3	1	1	1	0	0	11	11	5	2	4	0
	(休) 玖 山 浦	-	7	6	2	2	2	0	1	171	165	48	62	55	6
	北 山 田	-	0	0						0	0				
	八 幡	-	3	3	1	1	1	0	0	55	55	16	16	23	0
古 幡 後	-	3	3	1	1	1	0	0	25	25	8	10	7	0	
玖 珠 町 計	7	0	25	23	7	8	8	0	2	401	393	114	137	142	8

学校別学級数及び入学定員生徒数

区	分	学 校 名		学級数（公立の本科のみ）				入 学 定 員	学 年 別 生 徒 数					
									合 計	本 科			専 攻 科	
		本 校	分 校	計	1年	2年	3年							
27 28 公 県 市	年 度 計 年 度 計 立 立 立	41	4	596	194	198	204	7,760	22,809	7,558	7,588	7,649	14	
		39	4	582	190	194	198	7,600	22,292	7,398	7,427	7,453	14	
		39		582	190	194	198	7,600	22,292	7,398	7,427	7,453	14	
		38	4	579	190	194	195	7,600	22,175	7,398	7,427	7,336	14	
		1		3	0	0	3	0	117	0	0	117	0	
(公立内訳)														
県	立	高 国	田 東	-	12	4	4	4	160	451	157	158	136	14
			双 国	-	15	5	5	5	200	534	172	182	180	
			榊 築	-	3	1	1	1	40	68	17	24	27	
			日 出 総 合	-	15	5	5	5	200	595	202	198	195	
			別 府 鶴 見 丘	-	14	4	5	5	160	542	161	195	186	
			別 府 青 山	-	20	7	7	6	280	791	281	275	235	
			別 府 羽 室 台	-	4			4		159	0	0	159	
			別 府 翔 青	-	3			3		98	0	0	98	
			別 府 大 分	-	16	8	8		320	637	321	316	0	
			大 分 上 野 丘	-	24	8	8	8	320	957	320	326	311	
			大 分 舞 鶴	-	24	8	8	8	320	953	321	320	312	
			大 分 雄 城 台	-	18	6	6	6	240	712	240	237	235	
			大 分 分 豊 南	-	19	6	6	7	240	742	241	236	265	
			大 分 分 豊	-	21	7	7	7	280	830	281	276	273	
			大 分 分 工 業	-	21	7	7	7	280	823	280	274	269	
			大 分 分 商 業	-	21	7	7	7	280	831	280	279	272	
			大 分 分 商	-	18	6	6	6	240	710	241	238	231	
			大 分 分 西	-	18	6	6	6	240	710	241	238	231	
			芸 術 緑 丘	-	6	2	2	2	80	214	75	67	72	
			由 大 分 鶴 崎	-	9	3	3	3	120	315	106	100	109	
			大 鶴 崎 工 業	-	18	6	6	6	240	706	240	241	225	
			情 報 分 科 学	-	21	7	7	7	280	833	280	279	274	
			大 分 東 梓	-	15	5	5	5	200	588	199	199	190	
			津 久 見	-	14	4	5	5	160	532	160	192	180	
			津 久 見	-	16	5	5	6	200	636	200	200	236	
			津 久 見	-	15	5	5	5	200	568	201	178	189	
			海洋科学	-	3	1	1	1	40	116	42	27	33	
			佐 伯 鶴 城	-	16	5	5	6	200	633	200	199	234	
			佐 伯 豊 南	-	18	6	6	6	240	659	202	230	227	
			三 重 総 合	-	12	4	4	4	160	455	159	138	158	
			久住	-	3	1	1	1	40	80	33	24	23	
			竹 玖 田	-	12	4	4	4	160	434	152	148	134	
	玖 珠 美 山	-	12	4	4	4	160	351	118	118	115			
	日 田 三 限	-	16	5	5	6	200	636	201	200	235			
	日 田 三 限	-	12	4	4	4	160	455	140	155	160			
	日 田 林 工	-	12	4	4	4	160	459	161	144	154			
	中 津 南	-	15	5	5	5	200	595	200	198	197			
	耶馬溪	-	3	1	1	1	40	63	24	18	21			
	中 津 東 北	-	18	6	6	6	240	716	240	239	237			
	中 津 北	-	13	4	5	4	160	519	162	200	157			
	宇 佐 産 業 科 学	-	12	4	4	4	160	427	155	147	125			
	安 宇 心 院	-	6	2	2	2	80	213	72	71	70			
	安 宇 佐	-	14	4	5	5	160	539	161	181	197			
市	立	別 府 市 立	-	3			3		117	0	0	117		

学科別学年別生徒数（本科・公立）

学 校 名	区 分	合 計			普 通 科			総 合 学 科			農 業 科			工 業 科			商 業 科			家 庭 科			そ の 他											
		計	1年	2年	3年	計	1年	2年	3年	計	1年	2年	3年	計	1年	2年	3年	計	1年	2年	3年	計	1年	2年	3年									
平成27年度	計	22,795	7,558	7,588	7,649	13,196	4,336	4,384	4,476	1,918	638	629	651	1,070	382	355	333	3,540	1,190	1,171	1,179	2,157	719	722	716	105	40	36	29	809	253	291	265	
平成28年度	計	22,278	7,398	7,427	7,453	12,755	4,217	4,238	4,300	1,832	581	630	621	1,044	346	356	342	3,532	1,198	1,174	1,160	2,154	737	707	710	107	35	39	33	854	284	283	287	
高 田	計	451	157	158	136	451	157	158	136	0				0				0				0				0								
国 東	計	534	172	182	180	328	109	111	108	0				87	23	31	33	119	40	40	39	0				0								
国東・双国校	計	68	17	24	27	0			0	0				0				0				68	17	24	27	0								
杵 築	計	595	202	198	195	595	202	198	195	0				0				0				0				0								
日 出 総 合	計	542	161	195	186	0				312	80	119	113	115	41	36	38	115	40	40	35	0				0								
別 府 鶴 見 丘	計	791	281	275	235	791	281	275	235	0				0				0				0				0								
別 府 青 山	計	159	0	0	159	159			159	0				0				0				0				0								
別 府 羽 室 台	計	98	0	0	98	69			69	0				0				0				0				0			29			29		
別 府 翔 青	計	637	321	316	0	339	175	164	0	0				0				0				238	120	118	0				60	26	34			
大 分 上 野 丘	計	957	320	326	311	957	320	326	311	0				0				0				0				0								
大 分 舞 鶴	計	953	321	320	312	830	281	279	270	0				0				0				0				0			123	40	41	42		
大 分 雄 城 台	計	712	240	237	235	712	240	237	235	0				0				0				0				0								
大 分 南	計	742	241	236	265	506	161	157	188	0				0				0				0				0			236	80	79	77		
大 分 豊 府	計	830	281	276	273	830	281	276	273	0				0				0				0				0								
大 分 工 業	計	823	280	274	269	0			0	0				823	280	274	269	0				0				0								
大 分 商 業	計	831	280	279	272	0			0	0				0				831	280	279	272	0				0								
大 分 西	計	710	241	238	231	0				710	241	238	231	0				0				0				0								
芸 術 緑 丘	計	214	75	67	72	0			0	0				0				0				0				0			214	75	67	72		
由 布	計	315	106	100	109	315	106	100	109	0				0				0				0				0								
大 分 鶴 崎	計	706	240	241	225	706	240	241	225	0				0				0				0				0								
鶴 崎 工 業	計	833	280	279	274	0			0	0				833	280	279	274	0				0				0								
情 報 科 学	計	588	199	199	190	0			0	0				352	120	119	113	236	79	80	77	0				0								
大 分 東	計	532	160	192	180	304	80	115	109	0				228	80	77	71	0				0				0								
白 杵	計	636	200	200	236	636	200	200	236	0				0				0				0				0								
津 久 見	計	568	201	178	189	111	40	38	33	0				0				236	80	78	78	221	81	62	78	0								
津久見・海洋科学校	計	102	42	27	33	0			0	0				0				0				0				0			102	42	27	33		
佐 伯 鶴 城	計	633	200	199	234	633	200	199	234	0				0				0				0				0								
佐 伯 豊 南	計	659	202	230	227	0				355	120	118	117	103	24	40	39	111	37	37	37	0				0			90	21	35	34		
三 重 総 合	計	455	159	138	158	225	80	66	79	0				117	39	39	39	0				113	40	33	40	0								
三重総合・久住校	計	80	33	24	23	0			0	0				80	33	24	23	0				0				0								
竹 田	計	434	152	148	134	434	152	148	134	0				0				0				0				0								
玖 珠 美 山	計	351	118	118	115	259	92	82	85	0				92	26	36	30	0				0				0								
日 田	計	636	201	200	235	636	201	200	235	0				0				0				0				0								
日 田 三 隈	計	455	140	155	160	0				455	140	155	160	0				0				0				0								
日 田 林 工	計	459	161	144	154	0			0	0				107	40	32	35	352	121	112	119	0				0								
中 津 南	計	595	200	198	197	595	200	198	197	0				0				0				0				0								
中津南・耶馬溪校	計	63	24	18	21	63	24	18	21	0				0				0				0				0								
中 津 東	計	716	240	239	237	0			0	0				0				479	160	159	160	237	80	80	77	0								
中 津 北	計	519	162	200	157	519	162	200	157	0				0				0				0				0								
宇 佐 産 業 科 学	計	427	155	147	125	0			0	0				115	40	41	34	112	40	36	36	93	40	31	22	107	35	39	33	0				
安 心 院	計	213	72	71	70	213	72	71	70	0				0				0				0				0								
宇 府 市 立 佐	計	539	161	181	197	539	161	181	197	0				0				0				0				0								
別 府 市 立 商 業	計	117	0	0	117	0			0	0				0				0				117				0								

小学科別学年別生徒数（公立）

学 校 名	区分	合 計				農 業				農 業 経 営				生 物 生 産				施 設 園 芸				食 品 化 学				地 域 産 業			
		計	1年	2年	3年	計	1年	2年	3年	計	1年	2年	3年	計	1年	2年	3年	計	1年	2年	3年	計	1年	2年	3年				
平成27年度計	計	1,070	382	355	333	78	30	26	22	112	40	39	33	11	0	0	11	38	0	0	38	21	0	0	21	71	39	32	0
平成28年度計	計	1,044	346	356	342	80	33	24	23	115	41	36	38	0	0	0	0	0	0	0	0	0	0	0	92	26	36	30	
国 東	計	87	23	31	33																								
日 出 総 合 計	計	115	41	36	38					115	41	36	38																
大 分 東	計	228	80	77	71																								
佐 伯 豊 南	計	103	24	40	39																								
三 重 総 合 計	計	117	39	39	39																								
三重総合・久住校	計	80	33	24	23	80	33	24	23																				
玖 珠 美 山	計	92	26	36	30																			92	26	36	30		
日 田 林 工	計	107	40	32	35																								
宇 佐 産 業 科 学	計	115	40	41	34																								

学 校 名	区分	林 業				生 物 環 境				グ リ ー ン 環 境				園 芸 ビ ジ ネ ス				園 芸 デ ザ イ ン				食 農 ビ ジ ネ ス			
		計	1年	2年	3年	計	1年	2年	3年	計	1年	2年	3年	計	1年	2年	3年	計	1年	2年	3年	計	1年	2年	3年
平成27年度計	計	111	36	36	39	112	40	39	33	113	41	36	36	214	76	73	65	110	40	35	35	79	40	39	0
平成28年度計	計	107	40	32	35	117	39	39	39	115	40	41	34	205	63	71	71	110	40	37	33	103	24	40	39
国 東	計													87	23	31	33								
日 出 総 合 計	計													118	40	40	38	110	40	37	33				
大 分 東	計																								
佐 伯 豊 南	計																				103	24	40	39	
三 重 総 合 計	計					117	39	39	39																
三重総合・久住校	計																								
玖 珠 美 山	計																								
日 田 林 工	計	107	40	32	35																				
宇 佐 産 業 科 学	計									115	40	41	34												

小学科別学年別生徒数（公立）

学 校 名	区分	合 計				機 械				電 子 機 械				電 気				電 子				電 気 電 子				シ ス テ ム 工 業				建 築				機 械 電 子				電 子 工 業				土 木			
		計	1年	2年	3年	計	1年	2年	3年	計	1年	2年	3年	計	1年	2年	3年	計	1年	2年	3年	計	1年	2年	3年	計	1年	2年	3年	計	1年	2年	3年	計	1年	2年	3年	計	1年	2年	3年				
平成27年度	計	3,540	1,190	1,171	###	710	240	238	232	110	40	36	34	590	193	199	198	120	40	40	40	119	40	39	40	35	0	0	35	234	80	79	75	111	40	36	35	79	40	39	0	235	80	76	79
平成28年度	計	3,532	1,198	1,174	###	717	240	241	236	112	40	36	36	589	201	189	199	120	40	40	40	117	40	38	39					235	80	78	77	115	40	40	35	119	40	40	39	233	80	77	76
国 東	計	119	40	40	39																																								
日 出 総 合	計	115	40	40	35																									115	40	40	35												
大 分 工 業	計	823	280	274	269	238	80	80	78					119	40	39	40	120	40	40	40									118	40	39	39									113	40	37	36
鶴 崎 工 業	計	833	280	279	274	239	80	81	78					239	80	79	80													117	40	39	38												
情 報 科 学	計	352	120	119	113																																								
津 久 見	計	236	80	78	78																	117	40	38	39																				
佐 伯 豊 南	計	111	37	37	37																																								
日 田 林 工	計	352	121	112	119	120	40	40	40					112	41	32	39																												
中 津 東	計	479	160	159	160	120	40	40	40					119	40	39	40																					120	40	40	40				
宇 佐 産 業 科 学	計	112	40	36	36					112	40	36	36																																

学 校 名	区分	工 業 化 学				化 学 工 学				産 業 デ ザ イ ン				情 報 電 子				メ カ ト ロ ニ ッ ク ス				情 報 シ ス テ ム 工 学				生 産 シ ス テ ム				生 産 機 械				建 築 土 木				工 業 技 術			
		計	1年	2年	3年	計	1年	2年	3年	計	1年	2年	3年	計	1年	2年	3年	計	1年	2年	3年	計	1年	2年	3年	計	1年	2年	3年	計	1年	2年	3年	計	1年	2年	3年				
平成27年度	計	118	40	38	40	118	40	40	38	118	40	38	40	348	120	116	112	28	0	0	28	36	0	0	36	120	40	40	40	118	40	40	38	119	40	40	39	74	37	37	0
平成28年度	計	115	40	39	36	120	40	40	40	118	40	40	38	352	120	119	113	0	0	0	0	0	0	0	0	120	40	40	40	119	40	40	39	120	40	40	40	111	37	37	37
国 東	計																																								
日 出 総 合	計																																								
大 分 工 業	計	115	40	39	36																																				
鶴 崎 工 業	計					120	40	40	40	118	40	40	38																												
情 報 科 学	計													352	120	119	113																								
津 久 見	計																									119	40	40	39												
佐 伯 豊 南	計																																	111	37	37	37				
日 田 林 工	計																													120	40	40	40								
中 津 東	計																																								
宇 佐 産 業 科 学	計																																								

小学科別学年別生徒数（公立）

学 校 名	区分	合 計				商 業				会 計				情 報 処 理				情 報 管 理				情 報 ビ ジ ネ ス				会 計 シ ス テ ム				
		計	1年	2年	3年	計	1年	2年	3年	計	1年	2年	3年	計	1年	2年	3年	計	1年	2年	3年	計	1年	2年	3年	計	1年	2年	3年	
平成27年度計	計	2,157	719	722	716	478	240	120	118	159	0	80	79	318	80	118	120	118	40	38	40	118	40	39	39	89	28	38	23	
平成28年度計	計	2,154	737	707	710	598	240	238	120	79	0	0	79	276	80	79	117	117	40	40	37	117	40	40	37	105	41	26	38	
国東・双国校	計	68	17	24	27																									
別府翔青	計	238	120	118	0	238	120	118	0																					
大分商業	計	831	280	279	272	360	120	120	120					238	80	79	79													
情報科学	計	236	79	80	77													117	40	40	37									
津久見	計	221	81	62	78																					105	41	26	38	
三重総合	計	113	40	33	40																									
中津東	計	237	80	80	77																	117	40	40	37					
宇佐産業科学	計	93	40	31	22																									
別府市立別府商業	計	117	0	0	117					79	0	0	79	38	0	0	38													

学 校 名	区分	国 際 経 済				情 報 経 営				メ デ ィ ア 科 学				ビ ジ ネ ス 管 理				総 合 ビ ジ ネ ス				ビ ジ ネ ス 会 計			
		計	1年	2年	3年	計	1年	2年	3年	計	1年	2年	3年	計	1年	2年	3年	計	1年	2年	3年	計	1年	2年	3年
平成27年度計	計	231	80	74	77	120	40	40	40	112	33	41	38	98	36	27	36	196	62	67	67	120	40	40	40
平成28年度計	計	233	80	80	73	119	39	40	40	113	40	33	40	93	40	31	22	184	57	60	67	120	40	40	40
国東・双国校	計																	68	17	24	27				
別府翔青	計																								
大分商業	計	233	80	80	73																				
情報科学	計					119	39	40	40																
津久見	計																	116	40	36	40				
三重総合	計									113	40	33	40												
中津東	計																					120	40	40	40
宇佐産業科学	計												93	40	31	22									
別府市立別府商業	計																								

小学科別学年別生徒数（公立）

高等学校（全日制）家庭に関する学科

学 校 名	区分	生 活 デ ザ イ ン			
		計	1年	2年	3年
平成 27 年 度 宇 佐 産 業 科 学	計	105	40	36	29
平成 28 年 度 宇 佐 産 業 科 学	計	107	35	39	33

高等学校（全日制）総合学科

学校名	区 分	総 合 学 科			
		計	1年	2年	3年
平成 27 年 度 計	計	1,918	638	629	651
平成 28 年 度 計	計	1,832	581	630	621
日 出 総 合	計	312	80	119	113
大 分 西	計	710	241	238	231
佐 伯 豊 南	計	355	120	118	117
日 田 三 隈	計	455	140	155	160

高等学校（全日制）水産に関する学科

学 校 名	区分	海 洋			
		計	1年	2年	3年
平成 27 年 度 海 洋 科 学	計	101	29	34	38
平成 28 年 度 海 洋 科 学	計	102	42	27	33

専 攻
海洋技術
14
14

高等学校（全日制）芸術に関する学科

学 校 名	区分	合 計				美 術				音 楽			
		計	1年	2年	3年	計	1年	2年	3年	計	1年	2年	3年
平成 27 年 度 芸 術 緑 丘	計	215	69	73	73	120	40	40	40	95	29	33	33
平成 28 年 度 芸 術 緑 丘	計	214	75	67	72	119	40	40	39	95	35	27	33

高等学校（全日制）その他の学科

学 校 名	区分	合 計				外 国 語				理 数				福 祉				グローバルコミュニケーション(GC)				
		計	1年	2年	3年	計	1年	2年	3年	計	1年	2年	3年	計	1年	2年	3年	計	1年	2年	3年	
平成 27 年 度 計	計	493	155	184	154	67	0	30	37	125	40	42	43	301	115	112	74	0	0	0	0	
平成 28 年 度 計	計	538	167	189	182	29	0	0	29	123	40	41	42	326	101	114	111	0	26	34	0	
別 府 羽 室 台	計	29	0	0	29	29	0	0	29													
別 府 翔 青	計	60	26	34	0													60	26	34	0	
大 分 舞 鶴	計	123	40	41	42					123	40	41	42									
大 分 南	計	236	80	79	77									236	80	79	77					
佐 伯 豊 南	計	90	21	35	34									90	21	35	34					

高等学校（定時制）

学校別学級数、入学定員及び生徒数

区 分	学 校 名 本 校	学 級 数（公立の本科のみ）					入 学 員	学 年 別 生 徒 数				
		計	1年	2年	3年	4年		合 計	本 科			
									1 年	2 年	3 年	4 年
27 年 度 県 計	4	44	11	11	11	11	440	631	42	32	32	33
28 年 度 県 計	4	44	11	11	11	11	440	616	32	39	33	28
公 立	4	44	11	11	11	11	440	616	32	39	33	28
県 立	4	44	11	11	11	11	440	616	32	39	33	28
（公立内訳）												
県 立	大 分 工 業	8	2	2	2	2	80	45	13	10	12	10
	爽 風 館	24	6	6	6	6	240	484				
	日 田	4	1	1	1	1	40	53	12	16	13	12
	中 津 東	8	2	2	2	2	80	34	7	13	8	6

学科別学年別生徒数

学 校 名	合 計					普 通 科					工 業 科					商 業 科				
	計	1年	2年	3年	4年	計	1年	2年	3年	4年	計	1年	2年	3年	4年	計	1年	2年	3年	4年
平 成 27 年 度	631	42	32	32	33	532	16	11	15	15	65	17	16	16	16	34	9	5	1	2
平 成 28 年 度	616	32	39	33	28	53	12	16	13	12	64	14	18	16	16	15	6	5	4	0
大 分 工 業	45	13	10	12	10						45	13	10	12	10					
爽 風 館	484					465										19				
日 田	53	12	16	13	12	53	12	16	13	12										
中 津 東	34	7	13	8	6						19	1	8	4	6	15	6	5	4	0

工業に関する学科（再掲）

学 校 名	合 計					電 気					機 械				
	計	1年	2年	3年	4年	計	1年	2年	3年	4年	計	1年	2年	3年	4年
平成 27 年 度	65	17	16	16	16	15	2	4	7	2	50	15	12	9	14
平成 28 年 度	64	14	18	16	16	18	6	2	4	6	46	8	16	12	10
大 分 工 業	45	13	10	12	10	18	6	2	4	6	27	7	8	8	4
中 津 東	19	1	8	4	6						19	1	8	4	6

学校別学科数及び生徒数

区 分	学 校 名	協 力 校 数	学 科 数			通信制課程生徒数		
			計	普通	その他	合計	修業年限3年	修業年限4年以上
27 年 度 県 計	1	4	1	1	0	583	0	583
28 年 度 県 計	1	4	1	1	0	549	0	549
公 立 計	1	4	1	1	0	549	0	549
県 立		4	1	1	0	549	0	549
(公 立 内 訳)								
県 立	爽 風 館	4	1	1	0	549	0	549

学校別学級数及び在学者数

区	分	学 校 名	分 校	学 級 数											在 学 者 数												
				合計	幼稚部	小 学 部			中 学 部			高 等 部				合計	幼稚部	小 学 学 部									
						計	単式	複式	計	単式	複式	計	本 科					専攻科	計	1学年	2学年	3学年	4学年	5学年	6学年		
27年度県計				14	2	381	6	126	106	20	107	100	7	142	136	136	0	6	1,253	14	349	69	56	54	49	67	54
28年度県計				14	2	376	4	133	114	19	99	93	6	140	134	134	0	6	1,275	12	364	63	68	57	56	52	68
県立盲学校						17	0	4	3	1	3	3	0	10	4	4	0	6	27	0	7	0	4	2	0	0	1
県立聾学校						18	3	5	5	0	4	4	0	6	6	6	0	0	42	10	9	1	1	0	2	4	1
支援学校計				12	2	341	1	124	106	18	92	86	6	124	124	124	0	0	1,206	2	348	62	63	55	54	48	66
(公立支援内訳)																											
県	立	日	出-	21	0	6	4	2	6	6	0	9	9	9	0	0	77	0	15	0	3	3	4	1	4		
		宇	佐-	23	0	7	6	1	8	8	0	8	8	8	0	0	85	0	14	1	1	1	2	6	3		
		中	津-	28	0	11	9	2	7	7	0	10	10	10	0	0	87	0	26	6	8	1	3	3	5		
		由	布-	17	0	5	4	1	5	4	1	7	7	7	0	0	53	0	10	2	3	3	0	1	1		
		別	府-	26	0	8	8	0	5	5	0	13	13	13	0	0	76	0	19	2	3	3	4	3	4		
			鶴見校	13	1	7	6	1	3	2	1	2	2	2	0	0	28	2	15	2	3	2	1	4	3		
			石垣原校	11	0	5	2	3	1	0	1	5	5	5	0	0	19	0	9	1	1	0	3	2	2		
		南	石垣-	30	0	9	7	2	9	9	0	12	12	12	0	0	124	0	34	5	4	6	6	5	8		
		新	生-	57	0	26	26	0	15	15	0	16	16	16	0	0	226	0	84	20	11	20	12	11	10		
		大	分-	47	0	16	15	1	15	15	0	16	16	16	0	0	207	0	69	15	13	13	9	5	14		
		白	杵-	17	0	6	5	1	4	3	1	7	7	7	0	0	49	0	13	2	3	0	2	3	3		
		佐	伯-	18	0	6	4	2	4	3	1	8	8	8	0	0	63	0	18	2	6	0	2	1	7		
		竹	田-	14	0	6	5	1	5	4	1	3	3	3	0	0	49	0	12	1	3	2	4	2	0		
		日	田-	19	0	6	5	1	5	5	0	8	8	8	0	0	63	0	10	3	1	1	2	1	2		

区	分	学 校 名	分 校	在 学 者 数												
				中 学 部				高 等 部								
				計	1学年	2学年	3学年	計	本 科			専攻科				
27年度県計				335	120	109	106	555	542	211	160	171	13	7	3	3
28年度県計				327	93	122	112	572	559	195	209	155	13	5	5	3
県立盲学校				3	1	2	0	17	4	1	1	2	13	5	5	3
県立聾学校				10	4	1	5	13	13	7	4	2	0	0	0	0
支援学校計				314	88	119	107	542	542	187	204	151	0	0	0	0
(公立支援内訳)																
県	立	日	出-	18	6	4	8	44	44	14	18	12	0	0	0	
		宇	佐-	28	10	10	8	43	43	9	15	19	0	0	0	
		中	津-	22	4	11	7	39	39	14	15	10	0	0	0	
		由	布-	18	4	7	7	25	25	7	8	10	0	0	0	
		別	府-	13	6	5	2	44	44	12	23	9	0	0	0	
			鶴見校	8	1	2	5	3	3	0	2	1	0	0	0	
			石垣原校	2	0	1	1	8	8	1	1	6	0	0	0	
		南	石垣-	37	12	9	16	53	53	26	13	14	0	0	0	
		新	生-	58	13	27	18	84	84	33	31	20	0	0	0	
		大	分-	54	10	20	24	84	84	29	37	18	0	0	0	
		白	杵-	10	2	2	6	26	26	7	10	9	0	0	0	
		佐	伯-	12	5	5	2	33	33	18	9	6	0	0	0	
		竹	田-	18	7	10	1	19	19	6	6	7	0	0	0	
		日	田-	16	8	6	2	37	37	11	16	10	0	0	0	