

OBSERVATOIRE DE LA POLITIQUE NATIONALE

Juillet 2018



**LEVÉE D'EMBARGO
VENDREDI 20 JUILLET À 5H DU MATIN**



Fiche technique

Enquête réalisée auprès d'un échantillon de Français recrutés par téléphone puis interrogés par Internet **du 18 au 19 juillet 2018**.

Echantillon de **1003 personnes**, représentatif de la population française âgée de **18 ans et plus**.

La représentativité de l'échantillon est assurée par la méthode des quotas appliqués aux variables suivantes : sexe, âge, profession de la personne de référence du ménage et de la personne interrogée, région et catégorie d'agglomération.



Note sur les marges d'erreur

Cette étude présente des résultats soumis aux marges d'erreur inhérentes aux lois statistiques. Le tableau ci-dessous présente les valeurs des marges d'erreur suivant le résultat obtenu et la taille de l'échantillon considéré.

TAILLE DE L'ÉCHANTILLON	INTERVALLE DE CONFIANCE À 95% SELON LE SCORE					
	5 OU 95%	10 OU 90%	20 OU 80%	30 OU 70%	40 OU 60%	50%
100	4,4	6,0	8,0	9,2	9,8	10,0
200	3,1	4,2	5,7	6,5	6,9	7,1
300	2,5	3,5	4,6	5,3	5,7	5,8
400	2,2	3,0	4,0	4,6	4,9	5,0
500	1,9	2,7	3,6	4,1	4,4	4,5
600	1,8	2,4	3,3	3,7	4,0	4,1
700	1,6	2,3	3,0	3,5	3,7	3,8
800	1,5	2,1	2,8	3,2	3,5	3,5
900	1,4	2,0	2,6	3,0	3,2	3,3
1 000	1,4	1,8	2,5	2,8	3,0	3,1
2 000	1,0	1,3	1,8	2,1	2,2	2,2
4 000	0,7	0,9	1,3	1,5	1,6	1,6
6000	0,6	0,8	1,1	1,3	1,4	1,4
10 000	0,4	0,6	0,8	0,9	0,9	1,0

Exemple de lecture : Dans le cas d'un échantillon de **1000 personnes**, pour un pourcentage obtenu par enquête de **20%**, la marge d'erreur est égale à **2,5**. Le pourcentage a donc 95% de chance d'être compris entre 17,5% et 22,5%.



S'il y a un petit « effet coupe du Monde » sur l'état d'esprit des Français...

Un Français sur deux estime que la victoire des Bleus aura un impact positif sur son moral (51%) et sur le niveau de la consommation en France (54%). Les interviewés se montrent en revanche un peu moins convaincus que le Mondial aura un impact positif sur la situation du pays (45%). Ces réponses témoignent d'un **certain effet du Mondial sur l'état d'esprit des Français sans pour autant que cela ne se traduise par le sentiment massif que cette victoire va profondément bouleverser les choses en France.**



... cela ne suffit pas à gommer une séquence plutôt négative pour Emmanuel Macron

39% des Français déclarent avoir une bonne opinion d'Emmanuel Macron en tant que président de la République, soit 2 points de moins qu'en juin. A l'inverse, 59% affichent leur opposition (+6 points). **Emmanuel Macron voit donc sa popularité décrocher ce mois-ci et atteindre son plus bas niveau dans notre baromètre.**

Si la coupe du Monde a pu avoir un effet sur le moral et la confiance des Français, ce n'est pas suffisant pour atténuer la séquence négative du Président lors des dernières semaines (report des plans pauvreté et hôpital, polémiques sur ses propos à l'égard des prestations sociales, effets limités de son discours au Congrès de Versailles...), **notamment sur le front économique et social.**

Ainsi, les Français expriment très majoritairement (75%) le souhait d'une inflexion de la politique gouvernementale actuelle dans un sens plus social (un souhait très massif à gauche mais également présent chez les sympathisants LREM et chez près de la moitié des sympathisants LR). Or ils se montrent très sceptiques sur le fait d'être entendus par le Président sur ce point : **seuls 30% pensent que ce dernier va mener une politique plus sociale dans les prochains mois.**

Pour autant, lorsqu'on demande aux interviewés de se positionner à l'égard de la politique d'Emmanuel Macron et du gouvernement, on retrouve les mêmes « blocs » qu'en avril dernier : **17% affichent leur soutien, 39% leur opposition, tandis que 42% attendent de voir quels seront les résultats de la politique menée pour se prononcer.** Le socle de soutiens d'Emmanuel Macron est donc toujours fragile (parmi les personnes ayant une bonne opinion de lui, la majorité – 55% - n'est pas totalement convaincue et attend encore de voir). Pour autant, le noyau dur d'opposants - significatif et beaucoup plus important que le niveau de ses soutiens - n'est pas totalement figé puisque parmi les personnes ayant une mauvaise opinion du Président, un tiers n'a pas encore basculé dans l'opposition stricte et se montre attentiste.



La popularité d'Edouard Philippe résiste

43% des Français déclarent avoir une bonne opinion du Premier ministre (+1), tandis que 54% en ont une mauvaise opinion (+4 points). Si on observe une petite crispation des opinions négatives à son égard, sa popularité est, malgré l'entrée en vigueur de la limitation de vitesse à 80 km/h sur les routes départementales, relativement stable - y compris chez les personnes habitant en zone rurale (42%; inchangé).

Peu d'évolutions dans les cotes d'influence des membres du gouvernement

Nicolas Hulot conserve la tête de notre classement, malgré une baisse de 3 points de sa cote d'influence (35%). Il demeure le ministre le plus populaire, devant Jean-Yves Le Drian (30%; +3) et Jean-Michel Blanquer (28%; -3). Les polémiques ayant entouré certains membres du gouvernement n'ont par ailleurs guère d'impact dans l'opinion : Marlène Schiappa regagne les points perdus le mois dernier (23%; +4), signe que l'opinion est peu sensible au débat médiatique sur sa légitimité à faire une interview dans Paris Match, tandis qu'Agnès Buzyn, recadrée pour avoir laissé entendre que l'annonce du plan pauvreté dépendait du parcours des Bleus en Coupe du monde, voit sa cote d'influence rester stable (18%; +1).

Une opposition qui peine toujours à faire valoir sa différence

Si les Français s'interrogent sur l'orientation et l'efficacité de la politique gouvernementale, force est de constater que **l'opposition peine toujours à profiter de ce contexte et à apparaître comme une alternative crédible.**

Ainsi, aucun des partis testés n'est jugé capable par une majorité de Français de faire mieux que le gouvernement actuel s'il était au pouvoir.

- Seuls 22% des Français pensent que **la France insoumise** ferait mieux que le gouvernement si elle était au pouvoir, tandis que 48% pensent même qu'elle ferait moins bien : ce parti reste encore très clivant, à l'image de son leader, Jean-Luc Mélenchon, dont la côte d'influence n'évolue guère (24%; +2) et qui ne parvient pas à élargir son socle au-delà des sympathisants de partis de gauche non socialiste.
- Le **Parti socialiste** peine aussi à convaincre les Français : seuls 16% pensent qu'il ferait mieux que le gouvernement actuel, et 44% qu'il ferait moins bien.
- A droite, **les Républicains** apparaissent au mieux comme un parti dont l'action ne serait « ni mieux ni moins bien » que celle du Président (45%), tandis que 37% pensent que ce serait pire s'ils étaient au pouvoir et seuls 16% que ce serait mieux. La côte d'influence de Laurent Wauquiez reste par ailleurs stable (19% auprès de l'ensemble des Français, 63%; +1 auprès des sympathisants LR).
- Enfin, le Rassemblement national est rejeté par une majorité de Français, qui considèrent que son action serait pire que celle de la majorité actuelle (54%) tandis que seuls 21% pensent qu'il ferait mieux.

Christelle Craplet, directrice de clientèle, BVA OPINION

LA POPULARITE DE L'EXECUTIF

Popularité du couple exécutif

Quelle opinion avez-vous d'...

Emmanuel Macron en tant que président de la République ?

Mauvaise opinion

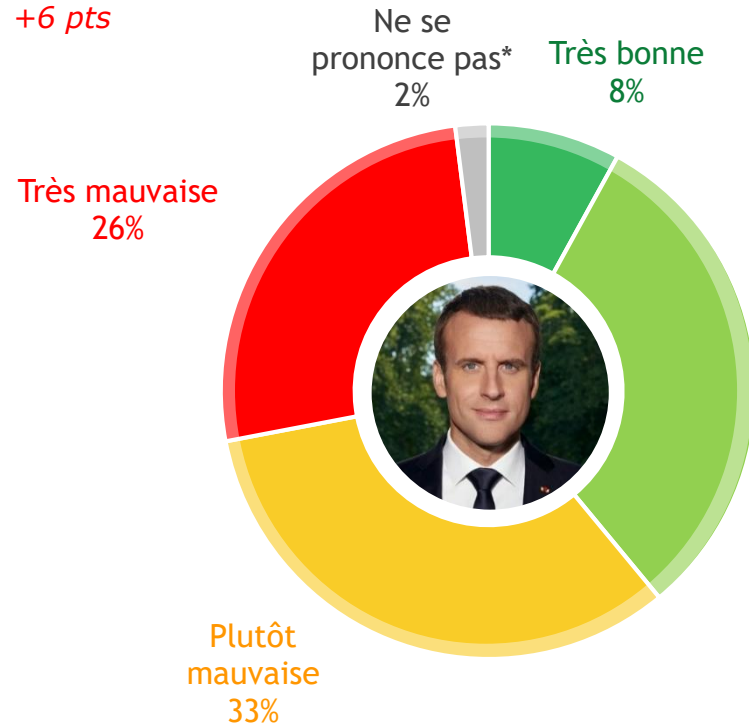
59%

Jun 2018 : 53%
+6 pts

Bonne opinion

39%

Jun 2018 : 41%
-2 pts



Edouard Philippe en tant que Premier ministre ?

Mauvaise opinion

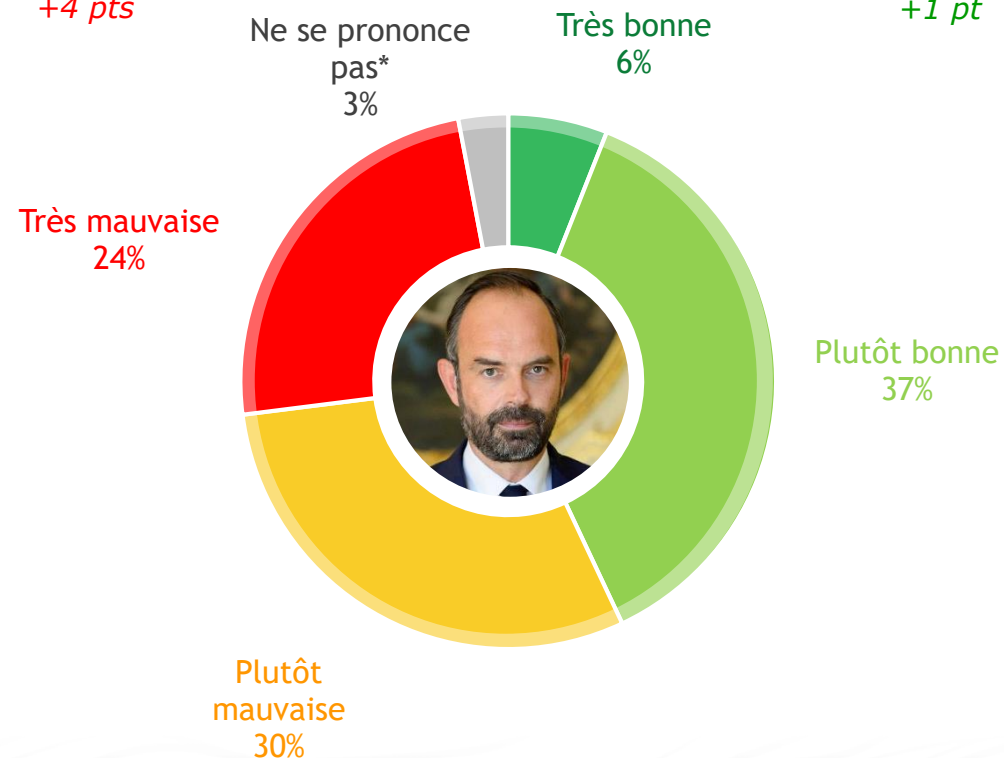
54%

Jun 2018 : 50%
+4 pts

Bonne opinion

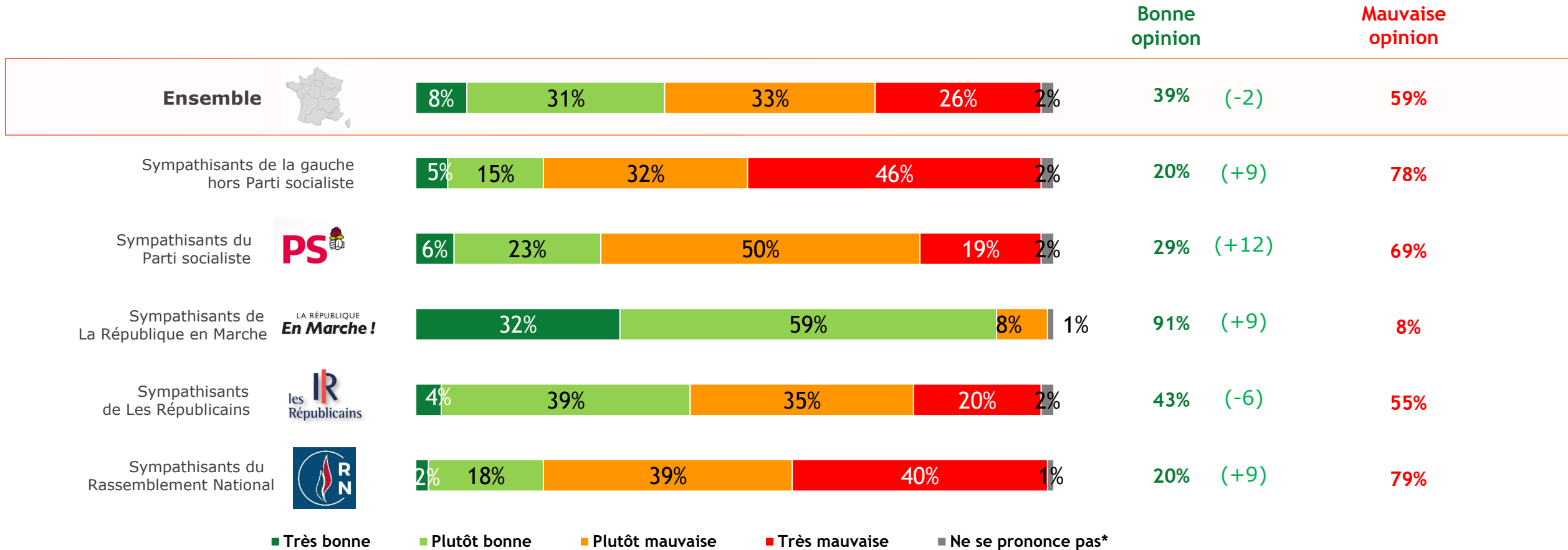
43%

Jun 2018 : 42%
+1 pt



Popularité du président de la République

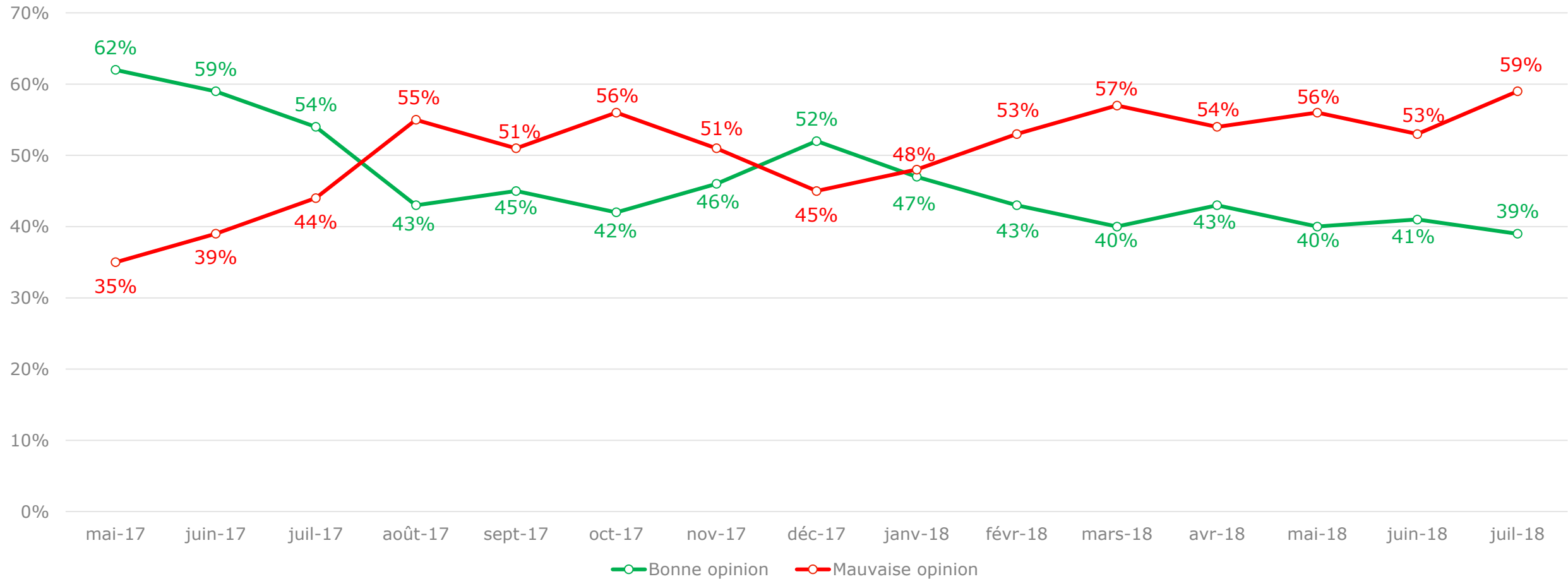
Quelle opinion avez-vous d'**Emmanuel Macron** en tant que président de la République ?



* Item non suggéré

Evolution de la popularité du président de la République

Quelle opinion avez-vous d'**Emmanuel Macron** en tant que président de la République ?



Raisons de bonne opinion d'Emmanuel Macron

Pour quelles raisons avez-vous une **bonne** opinion d'Emmanuel Macron en tant que président de la République ?

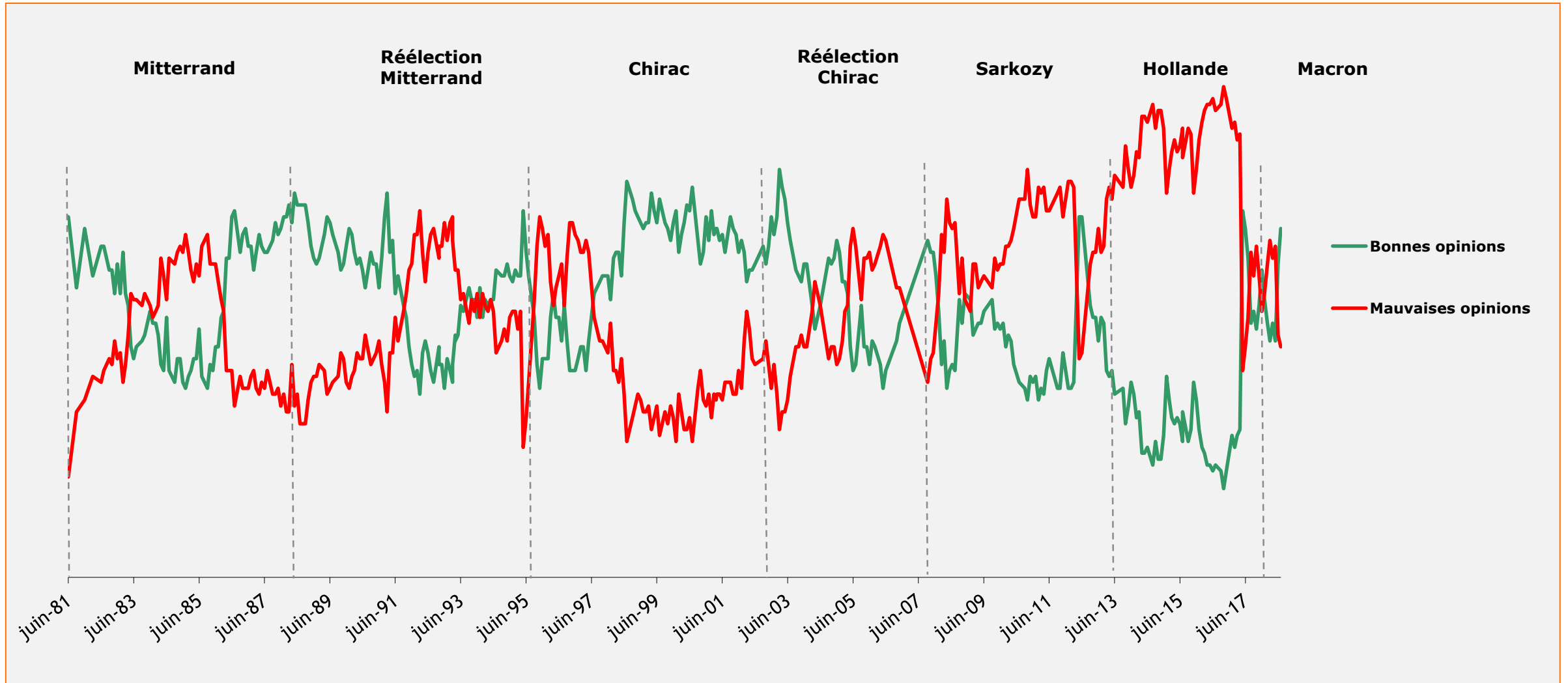


Raisons de mauvaise opinion d'Emmanuel Macron

Pour quelles raisons avez-vous une **mauvaise** opinion d'Emmanuel Macron en tant que président de la République ?

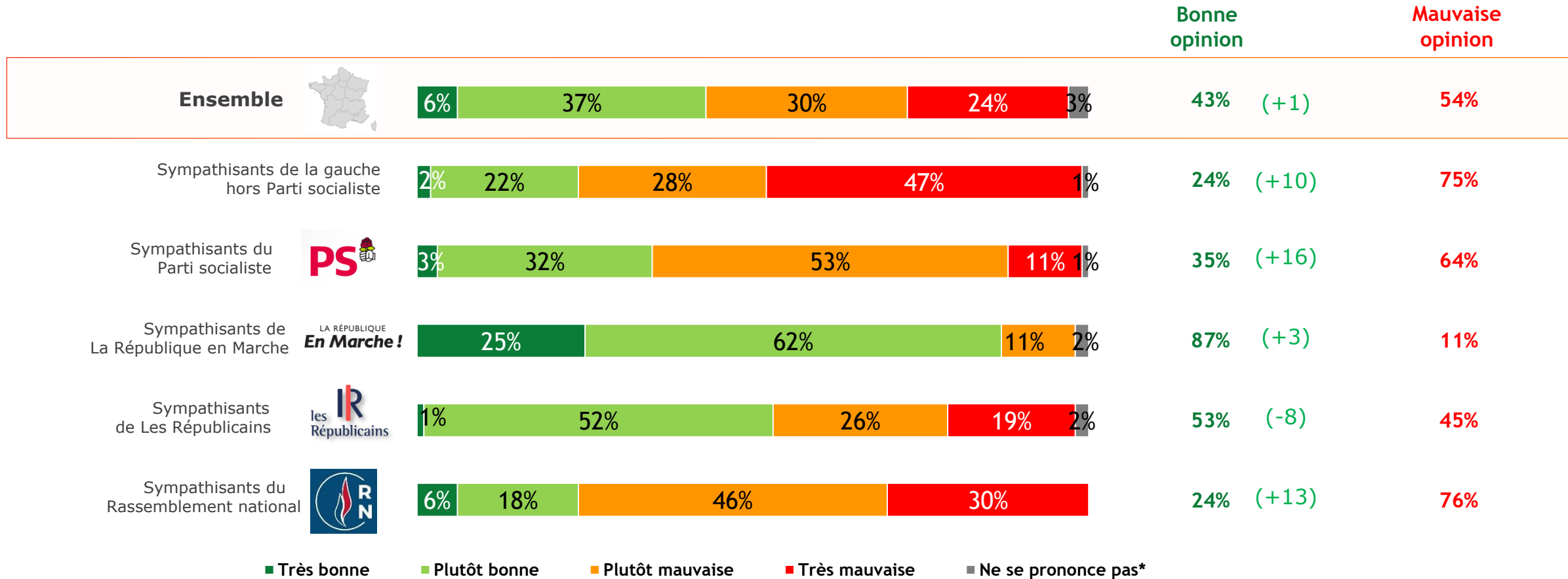


Historique de la popularité des présidents de la République



Popularité du Premier ministre

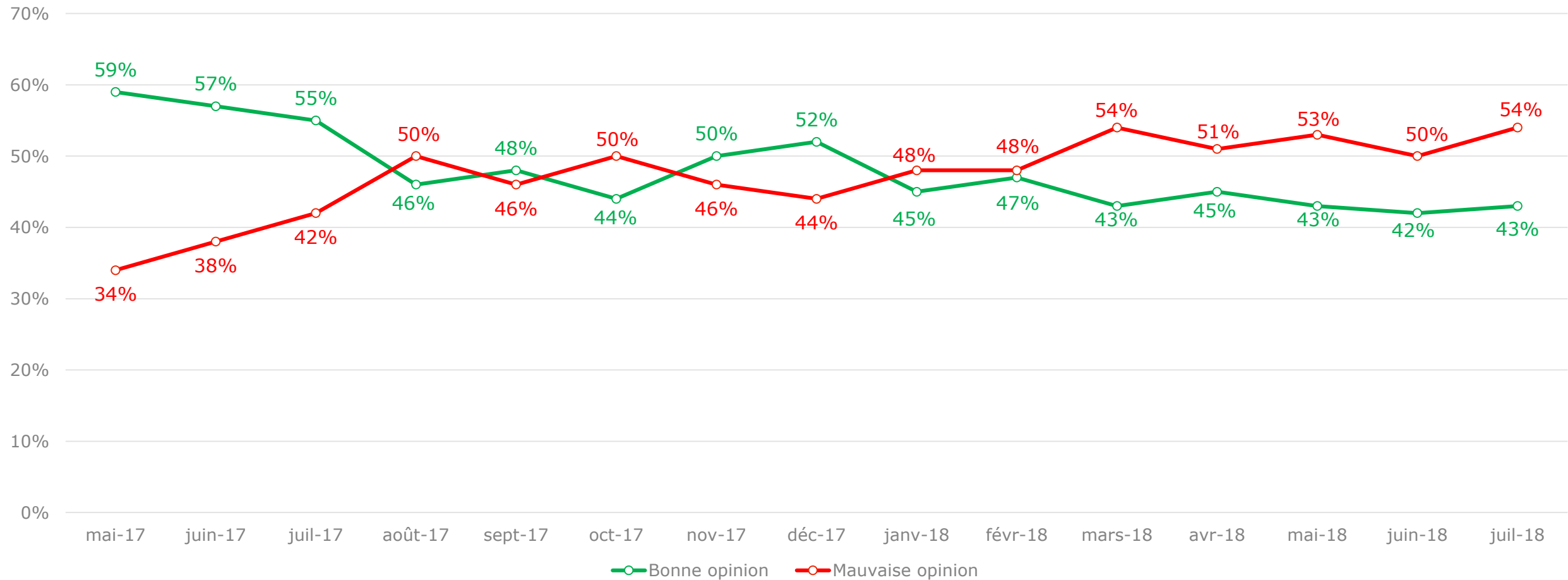
Quelle opinion avez-vous d'**Edouard Philippe** en tant que Premier ministre ?



* Item non suggéré

Evolution de la popularité du Premier ministre

Quelle opinion avez-vous d'**Edouard Philippe** en tant que Premier ministre ?



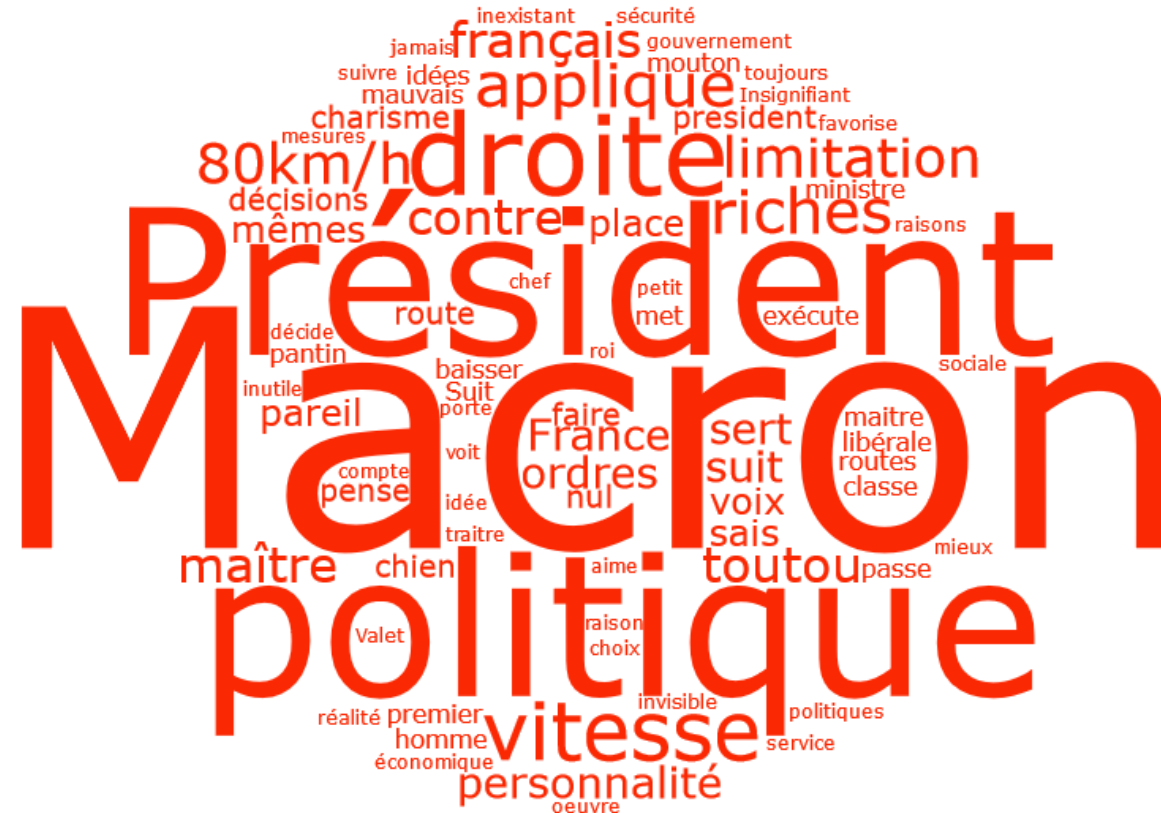
Raisons de bonne opinion d'Edouard Philippe

Pour quelles raisons avez-vous une **bonne** opinion d'Edouard Philippe en tant que Premier ministre ?

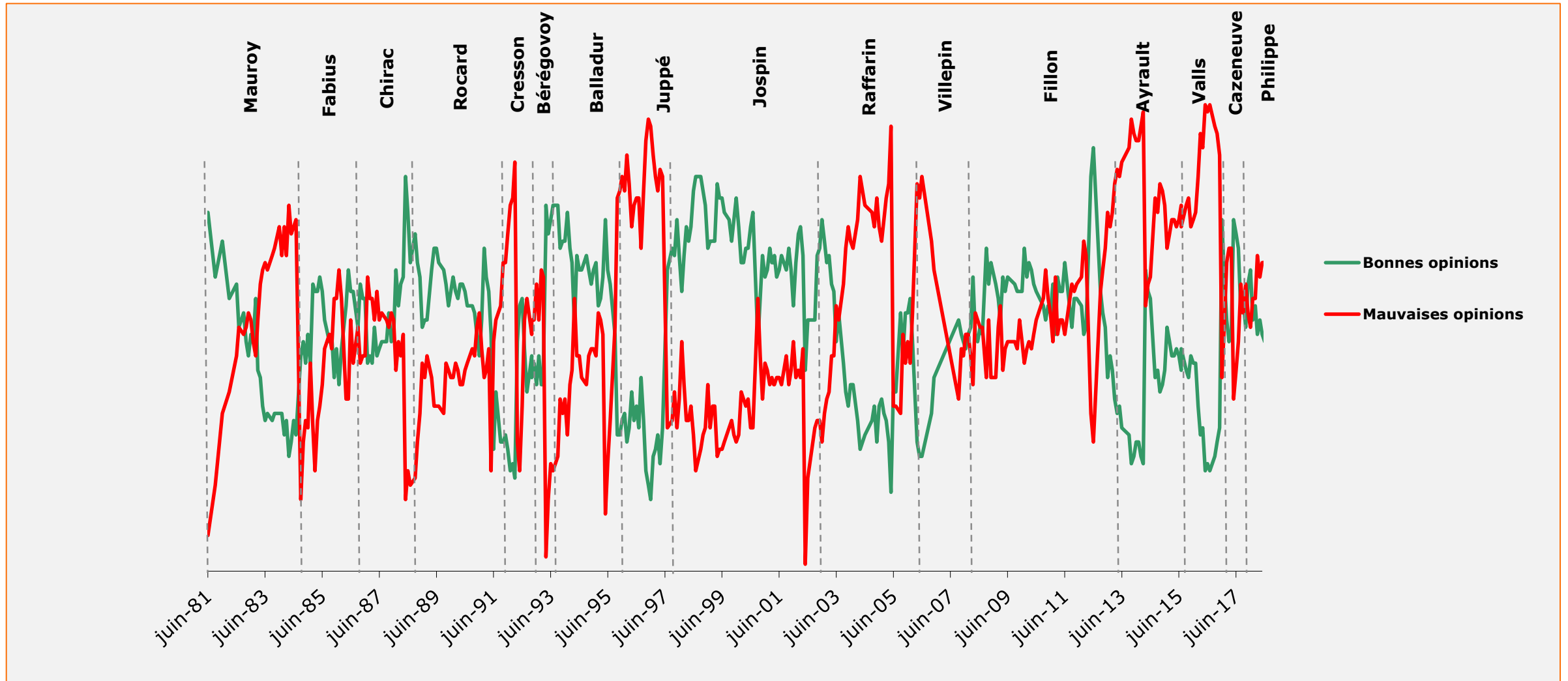


Raisons de mauvaise opinion d'Edouard Philippe

Pour quelles raisons avez-vous une **mauvaise** opinion d'Edouard Philippe en tant que Premier ministre ?



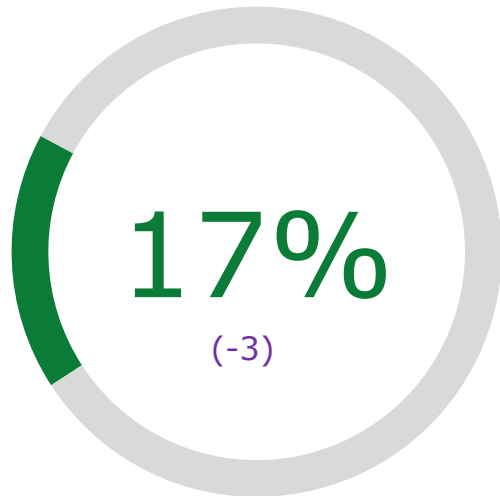
Historique de la popularité des Premiers ministres



Partage des opinions entre soutien, attentisme et opposition

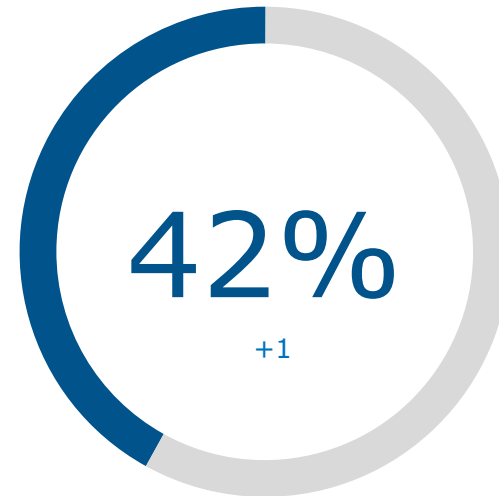
Plus globalement, à propos de l'action menée par Emmanuel Macron et le gouvernement, laquelle de ces opinions vous convient le mieux ?

VOUS SOUTENEZ
l'action menée par
Emmanuel Macron et
le gouvernement



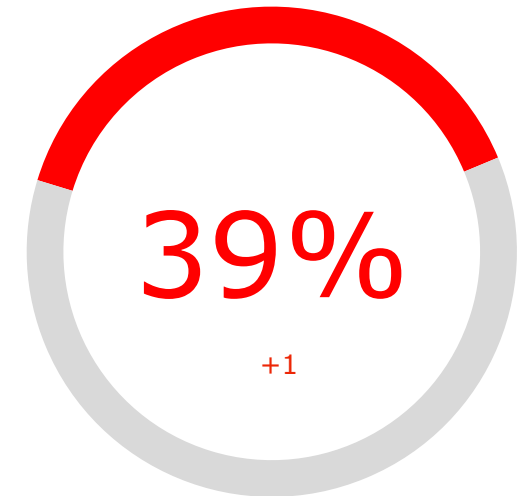
Rappel Mai 2018* : 20%
Rappel Mars 2018** : 17%
Rappel Janvier 2018 : 17%

VOUS ATTENDEZ DE VOIR quels seront
les résultats de l'action menée par
Emmanuel Macron et le gouvernement
avant de vous prononcer



Rappel Mai 2018 : 41%
Rappel Mars 2018 : 41%
Rappel Janvier 2018 : 48%

VOUS ÊTES OPPOSÉ
à l'action menée par
Emmanuel Macron et
le gouvernement



Rappel Mai 2018 : 38%
Rappel Mars 2018 : 40%
Rappel Janvier 2018 : 32%

Ne se prononce pas : 2%

*Bilan de la première année d'Emmanuel Macron à l'Élysée – Mai 2018

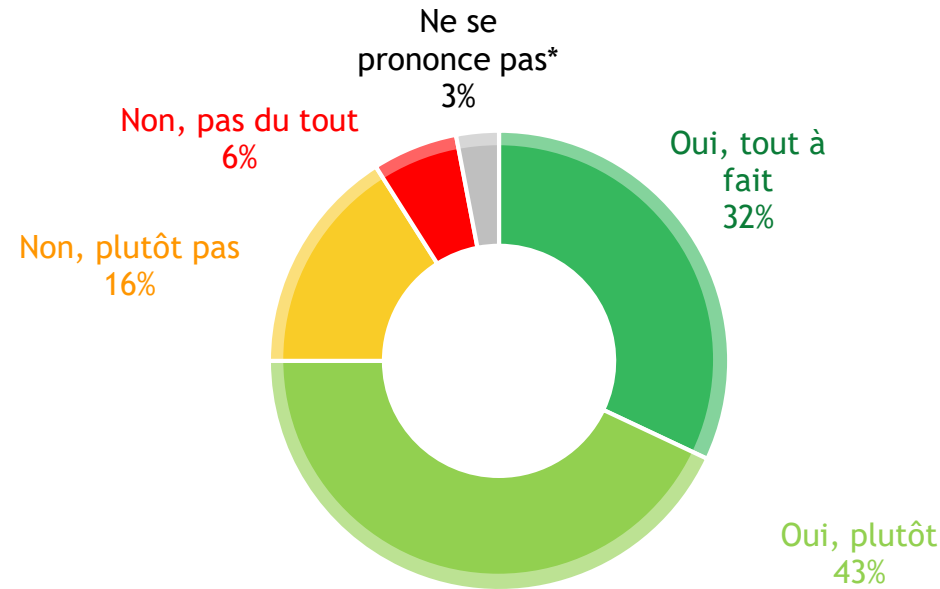
**Observatoire de la politique nationale BVA-Orange pour RTL et La Tribune - Période : janvier et mars 2018

Les trois quarts des Français souhaitent qu'Emmanuel Macron mène une politique plus sociale dans les prochains mois

Et personnellement, souhaitez-vous que dans les prochains mois Emmanuel Macron mène une politique plus sociale ?

Non
22%

Oui
75%



	Gauche hors PS	PS	LA RÉPUBLIQUE En Marche!	les Républicains	RN
Oui	96%	98%	82%	47%	61%
Non	2%	1%	17%	51%	37%
Ne se prononce pas	2%	1%	1%	2%	2%

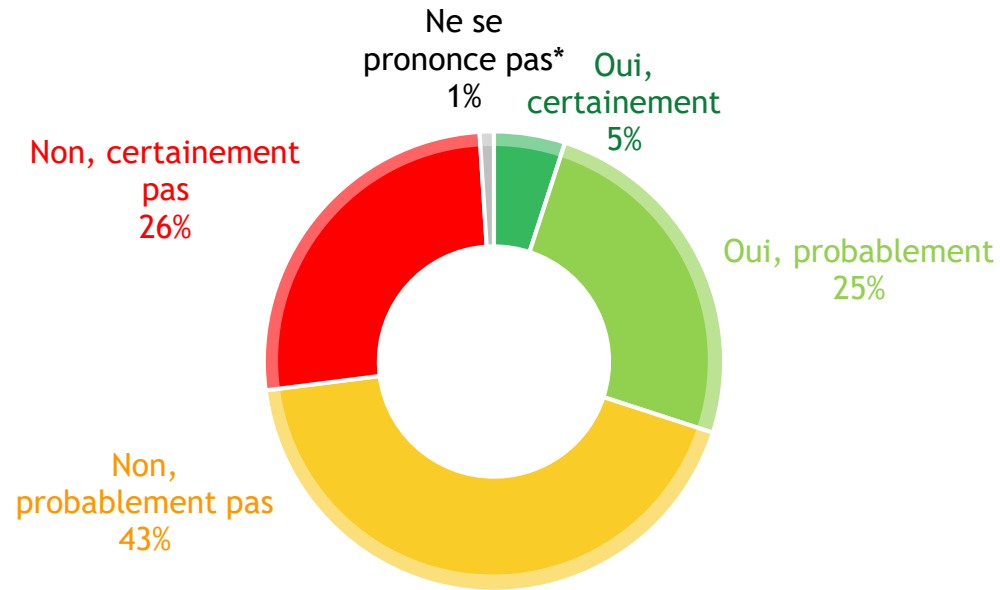
* Item non suggéré

Seuls 3 Français sur 10 pensent qu'Emmanuel Macron mènera dans les prochains mois une politique plus sociale

Selon vous, dans les prochains mois, Emmanuel Macron va-t-il mener une politique plus sociale ?

Non
69%

Oui
30%

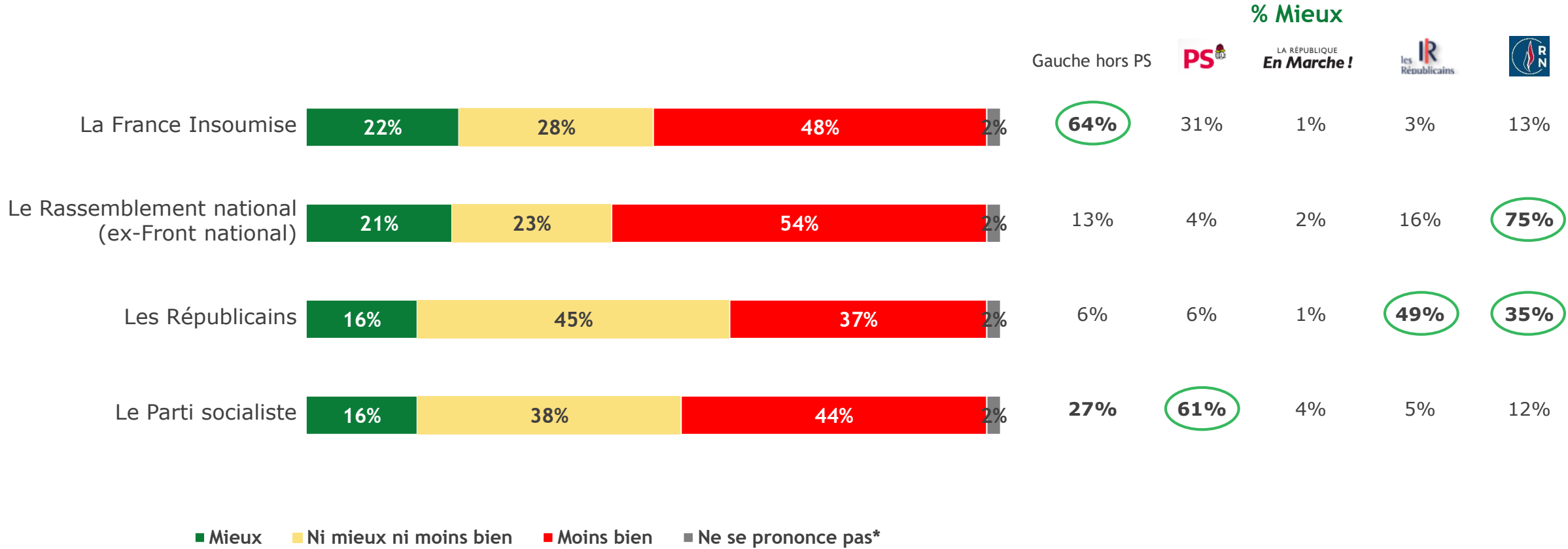


	Gauche hors PS	PS	LA RÉPUBLIQUE En Marche!	les Républicains	RN
Oui	16%	25%	73%	29%	19%
Non	83%	75%	26%	69%	81%
Ne se prononce pas	1%	-	1%	2%	-

* Item non suggéré

Des partis d'opposition qui n'apparaissent guère comme une alternative crédible au pouvoir

Pensez-vous que chacun des mouvements ou partis suivants ferait mieux, moins bien ou ni mieux ni moins bien qu'Emmanuel Macron et le gouvernement s'il était au pouvoir ?

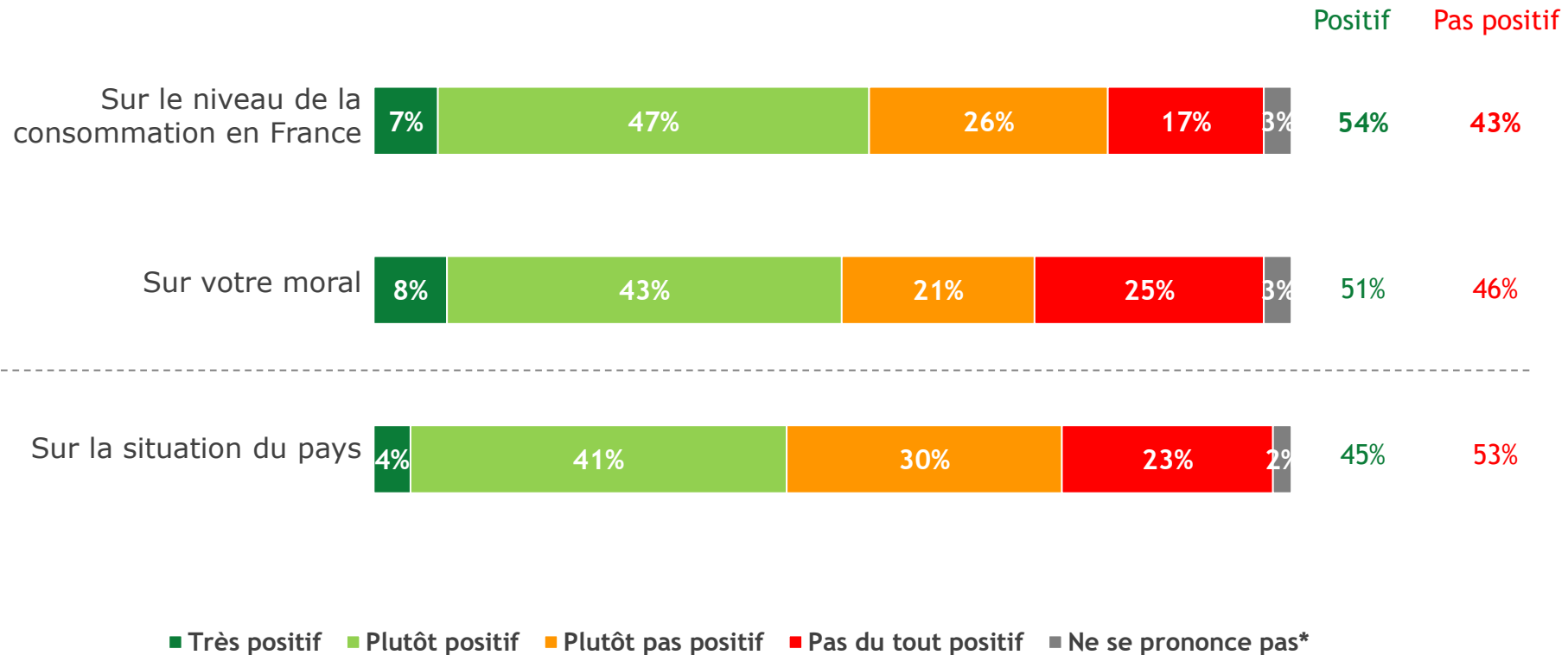


* Item non suggéré



Des Français partagés sur l'impact de la coupe du Monde

Pensez-vous que la victoire des Bleus en coupe du monde aura, dans les prochains mois, un impact...



* Item non suggéré

LA COTE D'INFLUENCE DES PERSONNALITES

Classement de la cote d'influence des personnalités

Pour chacune des personnalités suivantes, souhaitez-vous qu'elle ait davantage d'influence dans la vie politique française ?
% « oui »

#1



35%

Nicolas Hulot


#2



31%

Xavier Bertrand

#3



30%

Marion Maréchal-Le Pen

#3



30%

Jean-Yves Le Drian

1	Nicolas Hulot	-3	35%
2	Xavier Bertrand	-1	31%
3	Marion Maréchal-Le Pen	-1	30%
-	Jean-Yves Le Drian	+3	30%
5	Alain Juppé	-4	29%
-	François Baroin	+2	29%
7	Jean-Michel Blanquer	-3	28%
8	Bruno Le Maire	-3	27%
-	Valérie Pécresse	+2	27%
10	Christiane Taubira	+2	26%
11	Nicolas Dupont-Aignan	-2	25%
12	Bernard Cazeneuve	+2	24%
-	Benoît Hamon	+2	24%
-	Jean-Luc Mélenchon	+2	24%
15	Christophe Castaner	-2	23%

-	Marine Le Pen	+2	23%
-	Marlène Schiappa	+4	23%
18	Olivier Besancenot	+2	22%
19	Arnaud Montebourg	-2	21%
-	François Bayrou	+1	21%
-	Nicolas Sarkozy	+1	21%
22	François Ruffin	-1	20%
-	Martine Aubry	+4	20%
24	Gérard Collomb	=	19%
-	Laurent Wauquiez	=	19%
26	Gérald Darmanin	-1	18%
-	Agnès Buzyn	+1	18%
-	Gérard Larcher	+1	18%
-	Muriel Pénicaud	+2	18%
-	Ségolène Royal	+2	18%

-	Anne Hidalgo	+3	18%
32	François de Rugy	-1	17%
-	Christian Estrosi	+2	17%
-	Nicole Belloubet	+3	17%
-	Manuel Valls	+3	17%
36	Benjamin Griveaux	=	16%
37	Florian Philippot	-2	15%
-	Alexis Corbière	+1	15%
-	François Hollande	+4	15%
40	Pierre Laurent	-1	14%
-	Richard Ferrand	+3	14%
-	Olivier Faure	+4	14%
43	François Fillon	-3	13%
44	Thierry Solère	-2	10%

Cote d'influence des personnalités (top 15)

Auprès des sympathisants de la République en Marche

Pour chacune des personnalités suivantes, souhaitez-vous qu'elle ait davantage d'influence dans la vie politique française ?
% « oui »

Sympathisants de La République en Marche

Sympathisants de La République en Marche

#1



Jean-Yves Le Drian

62%

#2



Jean-Michel Blanquer

59%

#3



Christophe Castaner

58%

1	Jean-Yves Le Drian	+7	62%
2	Jean-Michel Blanquer	+5	59%
3	Christophe Castaner	-1	58%
4	Nicolas Hulot	-5	56%
-	Bruno Le Maire	-5	56%
-	Xavier Bertrand	+3	56%
7	Alain Juppé	-6	52%
8	Marlène Schiappa	+3	50%
9	Gérald Darmanin	-2	47%
-	Bernard Cazeneuve	+8	47%
11	Muriel Pénicaud	=	46%
12	Gérard Collomb	-1	43%
-	Benjamin Griveaux	+8	43%
14	Valérie Pécresse	+1	42%
15	Agnès Buzyn	-5	41%

Cote d'influence des personnalités (top 15)

Auprès des sympathisants de la gauche

Pour chacune des personnalités suivantes, souhaitez-vous qu'elle ait davantage d'influence dans la vie politique française ?
% « oui »

Sympathisants de la gauche

Sympathisants de la gauche

#1



60%

Jean-Luc Mélenchon

#2



59%

Christiane Taubira

#3



56%

Benoît Hamon

1	Jean-Luc Mélenchon	+6	60%
2	Christiane Taubira	+4	59%
3	Benoît Hamon	+3	56%
4	Olivier Besancenot	+11	53%
5	Nicolas Hulot	+1	44%
6	François Ruffin	-4	42%
-	Martine Aubry	+5	42%
8	Anne Hidalgo	+1	38%
9	Arnaud Montebourg	-14	32%
-	Ségolène Royal	+5	32%
11	François Hollande	+5	30%
12	Pierre Laurent	-5	29%
13	Alexis Corbière	-3	28%
14	Bernard Cazeneuve	+2	27%
15	Olivier Faure	+7	23%

Cote d'influence des personnalités (top 15)

Auprès des sympathisants de la droite et Les Républicains

Pour chacune des personnalités suivantes, souhaitez-vous qu'elle ait davantage d'influence dans la vie politique française ?
% « oui »

Sympathisants de la droite

Sympathisants de la droite

#1



59%

François Baroin

#2



54%

Laurent Wauquiez

#3



52%

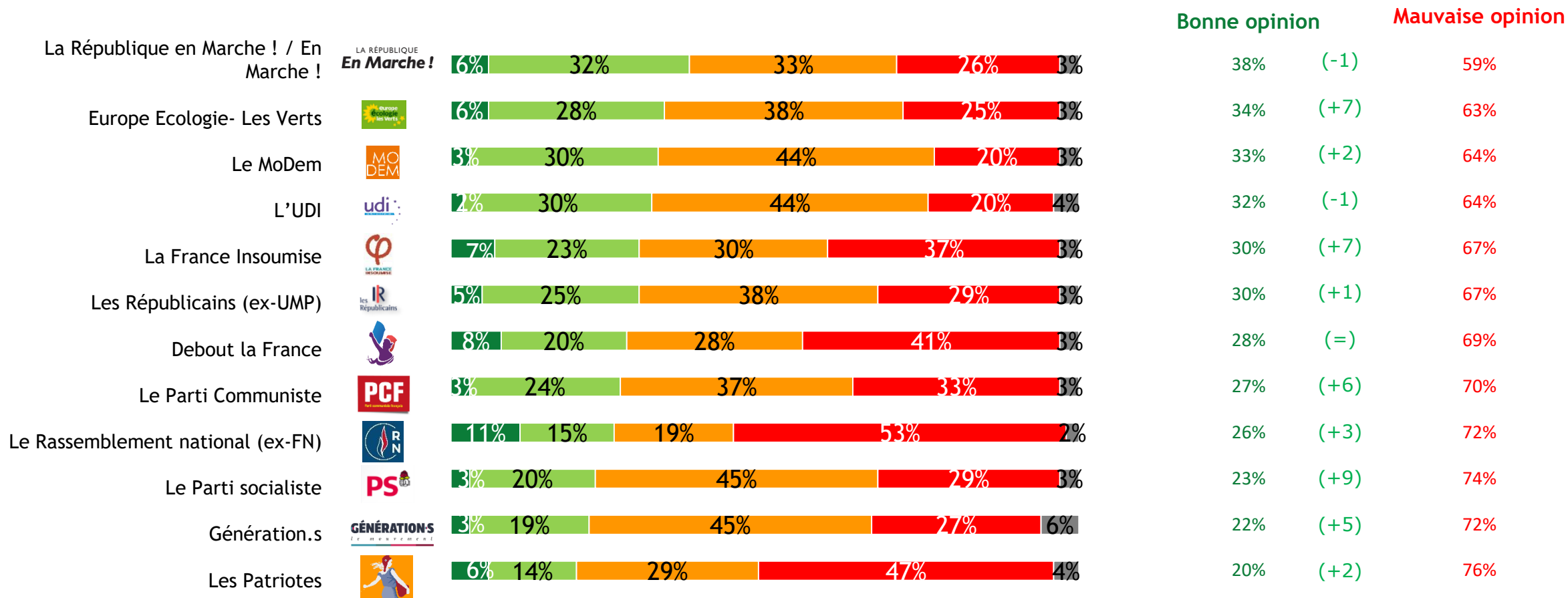
Marion Maréchal-Le Pen

1	François Baroin	+1	59%
2	Laurent Wauquiez	=	54%
3	Marion Maréchal-Le Pen	-3	52%
4	Nicolas Dupont-Aignan	-4	50%
5	Xavier Bertrand	-1	49%
-	Valérie Pécresse	+1	49%
7	Jean-Michel Blanquer	-14	42%
-	Nicolas Sarkozy	=	42%
9	Bruno Le Maire	-7	39%
10	Gérard Larcher	=	36%
11	Jean-Yves Le Drian	+7	32%
12	François Fillon	-11	31%
-	Marine Le Pen	-1	31%
14	Nicolas Hulot	-5	30%
15	Christian Estrosi	+2	29%

LA COTE DE POPULARITE DES PARTIS POLITIQUES

Cote de popularité des principaux partis politiques

Pour chacun des partis politiques suivants, en avez-vous une très bonne opinion, plutôt une bonne opinion, plutôt une mauvaise opinion ou une très mauvaise opinion ?



■ Très bonne opinion ■ Plutôt bonne opinion ■ Plutôt mauvaise opinion ■ Très mauvaise opinion ■ Ne se prononce pas*

* Item non suggéré

Évolution des cotes de popularité des principaux partis politiques

Pour chacun des partis politiques suivants, en avez-vous une très bonne opinion, plutôt une bonne opinion, plutôt une mauvaise opinion ou une très mauvaise opinion ?

