



INVESTIGACIÓN DE MERCADO

Chiclayo, 02 de Mayo del 2018

SR:
Víctor Luis Gutiérrez Gutiérrez
Director Central de Gestión Institucional
Jurado Nacional de Elecciones
Ciudad.-

Referencia: Oficio N° 672-2018-DCGI/JNE

Exp N° 001-2018-0150

Resolución N° 561-2018-DCGI/JNE

Es muy grato saludarlo y al mismo tiempo informarle que se han subsanado los requerimientos hechos por su representada respecto a la encuesta sobre intención de voto realizada en la Región Lambayeque, realizada entre el 16, 17 y 18 de Febrero del 2018, y fue publicada el día 21 de febrero, solo en nuestra página web, así como en la revista 4X4 en la Región Lambayeque.

Cumpliendo con el plazo establecido de cinco días hábiles informarle que ya se ha cumplido con subsanar la observación respecto a la página web de la empresa, en los literales fecha de realización del estudio, fecha de publicación del estudio y financiación del estudio, así como medio probatorio de difusión del estudio, tamaño de la muestra, trabajo de campo y la misma página web de la empresa. También se ha subsanado los literales como nivel de representatividad de la muestra, tipo de muestreo y puntos de muestreo, envío a usted nuestro informe conforme a los establecido. Además alcanzo un CD, conteniendo la base de datos, así como el archivo de códigos y diccionarios.

Agradeciendo por su atención, renuevo los sentimientos de mi más alta estima personal.

Atte.

Mg. Karl Mena Farfán
GERENTE KLAMPB e.i.r.l.
D.N.I. 16727481

Mg. Karl Mena Farfán

Celular: 978 983 073

Kari_menaf@hotmail.com



INVESTIGACIÓN DE MERCADO

INFORME DE INVESTIGACIÓN DE MERCADO

ENCUESTA DE OPINIÓN REALIZADA EN LA REGIÓN LAMBAYEQUE

Mg. Karl Vladimir Mena Farfán
Gerente General

karl_menaf@hotmail.com – WWW.KLAMPB.COM

Celular: 97 8983073

Mg. BRANCO ERNESTO ARANA CERNA
LICENCIADO EN ESTADISTICA
COESPE N° 238



INVESTIGACIÓN DE MERCADO

Detalle de las etapas de la encuesta

OP – FEBRERO – 2018

Informe basado en: Estudio de Opinión Pública

Trabajo de Campo 16, 17 y 18 de Febrero del 2018

Publicación el 21 de Febrero



INVESTIGACIÓN DE MERCADO

Presentación

La empresa KLAMPB con el propósito de contar con información de tipo social, educativa, política, cultural, de coyuntura político social en la Región Lambayeque, realizó un estudio que pueda responder al propósito planteado. Para su realización se tomó en cuenta todos los niveles socio económico del ámbito del estudio.

La propuesta de KLAMPB E.I.R.L. Consiste en la elaboración y diseño de una encuesta que cumpla con los objetivos antes trazados; la referida encuesta ha sido elaborada teniendo en cuenta un diseño muestral acorde con los requerimientos, un instrumento o cuestionario aprobado teniendo en cuenta los estándares de calidad necesarios para este fin.

El presente documento describe en forma detallada la metodología aplicada en el diseño muestral, así como otros puntos de acuerdo a la Resolución N° 5011 – 2010 – JNE publicado por el Jurado Nacional de Elecciones.

Mg. Karl Mena Farfán

Gerente General KLAMPB E.I.R.L.

Encuestadora de Opinión KLAMPB

1.- Fecha de Realización de la encuesta

Fueron los días 16, 17 y 18 Febrero 2018

2.- Fecha de Publicación

La publicación fue hecha el 21 de Febrero en la región Lambayeque y publicada solo en la revista 4x4 en su edición N° 52 y en la Página de web de KLAMPB E.I.R.L. Web.klambp.com.

3.- Medio Probatorio Que evidencie la Publicación del estudio o difusión del estudio.

La publicación solo fue hecha en la página Web. klambp.com, y en la revista 4x4x en su edición 52 del mes de febrero, revista que se adjunta en el informe técnico.

DETALLES DE LA ETAPA DE LA ENCUESTA

1. Objetivo del estudio

- a. Obtener información de la coyuntura política de los ciudadanos de la región Lambayeque.
- b. Obtener información sobre las preferencias por algún partido, agrupación y candidato político en las próximas elecciones para Presidente Regional de Lambayeque y Alcaldes de las Provincias de. Chiclayo, Lambayeque y Ferreñafe.

2. Ámbito Geográfico

El ámbito geográfico es la Región Lambayeque

3. Población Objetivo

La población bajo estudio está conformado por 783,314 ciudadanos hombres y mujeres de 18 años a más, que figuran en el padrón electoral de RENIEC de las Provincias de. Chiclayo, Lambayeque y Ferreñafe.

4. Marco Muestral

El marco muestral está basado en la cartografía que utiliza el INEI, para sus diferentes estudios de investigación.

El marco muestral está conformado por una lista de áreas geográficas que el INEI llama "conglomerados". Cada área geográfica tiene límites perfectamente definidos en el terreno y en la cartografía.

Asimismo cada centro poblado urbano está dividido en zonas censales. Con la cartografía correspondiente a los planos urbanos de los distritos de Lambayeque del año 2013 y 2017 (INEI) en Lambayeque, nosotros elaboramos una subdivisión de cada zona censal, la cual está comprendida por 4 ó 5 secciones, que tienen un promedio de 150 viviendas. Estas secciones pasan a conformar el marco muestral denominándose zonas de trabajo urbanas.

El universo electoral está basado en la actualización del padrón electoral al 31 de Diciembre del 2016, realizado por el Registro Nacional de Identificación y Estado Civil (RENIEC)

Mg. Karl Mena Farián

Celular: 978 983 073

Kari_menaf@hotmail.com

Encuestadora de Opinión KLAMPB

5. Tamaño de la población objeto de estudio

La población bajo estudio es de 783,314 ciudadanos mujeres y varones de 18 años a más que tengan DNI vigente, distribuidos en el cuadro siguiente.

CUADRO N° 1
DISTRIBUCIÓN DE LA POBLACIÓN ELECTORAL POR SEXO Y EDAD
DE LA REGIÓN LAMBAYEQUE

REGIÓN	PROVINCIA	DISTRITO	POBLACIÓN	SEXO		EDAD				
				MAS	FEM	18 a 27	28 a 37	38 a 47	48 a más	
LAMBAYEQUE	Chiclayo	CHICLAYO	243344	115028	128406	56358	52234	45040	89802	
		JOSÉ LEONARDO ORTIZ	128653	63401	65252	35533	30901	24580	37630	
		LA VICTORIA	62787	30594	32193	16629	14060	12887	19211	
		PIMENTEL	19256	9281	9975	5075	3938	3563	6680	
		MONSEFU	26039	12321	13718	6769	5513	4856	8901	
		SANTA ROSA	8506	4295	4211	2466	2051	1507	2482	
		POMALCA	18469	8985	9484	4174	3909	3295	7091	
		TUMAN	21674	10522	11152	4989	4196	4222	8267	
		CHONGOYAPE	14229	7174	7055	3308	2687	2682	5602	
		PICSI	6629	3345	3284	1336	1235	1390	2668	
		PUERTO ETEN	2067	1027	1040	409	349	357	952	
		CIUDAD ETEN	8858	4269	4589	2206	1767	1583	3302	
		REQUE	10730	5290	5440	2693	2178	2017	3842	
		ZAÑA	7010	3497	3513	1756	1203	1256	2795	
		LAGUNAS MOCUPE	6725	3385	3340	1499	1405	1259	2562	
	NUEVA ARICA	2066	1036	1030	361	341	395	969		
	OYOTUN	5955	3059	2896	1278	1014	1127	2536		
	Lambayeque	LAMBAYEQUE	51873	25374	26499	13978	11877	9439	16579	
		MOTUPE	19127	9616	9511	4999	3946	3395	6787	
		OLMOS	29971	15357	14614	8064	6531	5417	9959	
		TUCUME	17242	8493	11152	8749	4196	4222	8267	
		ILLIMO	7407	3708	3699	1757	1453	1301	2896	
	Ferreñafe	FERREÑAFE	27499	13332	14167	6613	5390	4987	10509	
		PITIPO	14147	7217	6930	3695	2917	2611	4924	
		PUEBLO NUEVO	9851	4839	5012	2588	2143	1902	3218	
		MANUEL MESONES MURO	3149	1682	1467	798	674	612	1065	
		INCAHUASI	10051	4910	5141	2863	2070	1917	3201	
	TOTAL			783314	381037	402367	197183	170178	147819	272697

Fuente: RENIEC, al 31 de Diciembre del 2016
<http://portales.reniec.gob.pe/web/estadistica/baseDatos>
 Elaboración: Branco Arana Cerna

Mg. Karl Mena Farián

Celular: 978 983 073

Kari_menaf@hotmail.com

Encuestadora de Opinión KLAMPB

6. Tamaño de la muestra

En total fueron entrevistadas 1651 ciudadanos, distribuidos por distritos como se detalla en el cuadro siguiente:

La tasa de repuesta en la región Lambayeque es del 91.6% (cálculo realizado por estudios anteriores)

CUADRO N° 2

CÁLCULO Y DISTRIBUCIÓN DEL TAMAÑO MUESTRAL A NIVEL DE DISTRITO

DISTRITO	POBLACIÓN (N _h)	Ponderación	P	Q	(N _h) P Q	Muestra por Distrito
Chiclayo	243344	0.31065958	0.500000	0.500000	60836.00	513
Lambayeque	51873	0.06622249	0.500000	0.500000	12968.25	109
Ferreñafe	27499	0.03510597	0.500000	0.500000	6874.75	58
José L Ortiz	128653	0.16424193	0.500000	0.500000	32163.25	271
La Victoria	62787	0.08015560	0.500000	0.500000	15696.75	132
Pimentel	19256	0.02458273	0.500000	0.500000	4814.00	41
Monsefu	26039	0.03324210	0.500000	0.500000	6509.75	57
Santa Rosa	8506	0.01085899	0.500000	0.500000	2126.50	16
Pomalca	18469	0.02357803	0.500000	0.500000	4617.25	39
Tuman	21674	0.02766962	0.500000	0.500000	5418.50	46
Chongoyape	14229	0.01816513	0.500000	0.500000	3557.25	30
Picsi	6629	0.00846276	0.500000	0.500000	1657.25	14
Puerto Eten	2067	0.00263879	0.500000	0.500000	516.75	4
Ciudad Eten	8858	0.01130836	0.500000	0.500000	2214.50	19
Reque	10730	0.01369821	0.500000	0.500000	2682.50	23
Zaña	7010	0.00894916	0.500000	0.500000	1752.50	15
Lagunas Mocupe	6725	0.00858532	0.500000	0.500000	1681.25	14
Nueva Arica	2066	0.00263751	0.500000	0.500000	516.50	4
Oyotun	5955	0.00760232	0.500000	0.500000	1488.75	12
Motupe	19127	0.02441805	0.500000	0.500000	4781.75	40
Olmos	29971	0.03826180	0.500000	0.500000	7492.75	63
Túcume	17242	0.02201161	0.500000	0.500000	4310.50	36
Illimo	7407	0.00945598	0.500000	0.500000	1851.75	16
Pitipo	14147	0.01806045	0.500000	0.500000	3536.75	30
Pueblo Nuevo	9851	0.01257606	0.500000	0.500000	2462.75	21
Manuel Mesones Muro	3149	0.00402010	0.500000	0.500000	787.25	7
Inkahuasi	10051	0.01283138	0.500000	0.500000	2512.75	21
TOTAL	783314	1.00000000			195828.50	1651

Mg. Karl Mena Farián

Celular: 978 983 073

Kari_menaf@hotmail.com

Encuestadora de Opinión KLAMPB

Dónde:

$$N * \left(\frac{B}{Z}\right)^2 = 783314 \left(\frac{0.0241}{1.96}\right)^2 = 118.42893699$$

Fórmula Empleada

$$n = \frac{\sum_{h=1}^L N_h P_h Q_h}{N \left(\frac{B}{Z}\right)^2 + \frac{1}{N} \sum_{h=1}^L N_h P_h Q_h} = \frac{195828.50}{118.42893699 + 0.25} = 1651$$

CUADRO N° 3

DISTRIBUCIÓN DE LA MUESTRA POR DISTRITO, SEXO Y EDAD

DISTRITO	Muestra por Distrito	MAS	FEM	18 a 27	28 a 37	38 a 47	48 a mas
Chiclayo	513	263	250	142	135	122	114
Lambayeque	109	56	53	30	29	26	24
Ferreñafe	58	30	28	16	15	14	13
José L Ortiz	271	139	132	75	71	65	60
La Victoria	132	68	64	37	35	31	29
Pimentel	41	21	20	11	11	10	9
Monsefu	57	29	28	16	15	14	13
Santa Rosa	16	8	8	4	4	4	4
Pomalca	39	20	19	11	10	9	9
Tuman	46	24	22	13	12	11	10
Chongoyape	30	15	15	8	8	7	7
Picsi	14	7	7	4	4	3	3
Puerto Eten	4	2	2	1	1	1	1
Ciudad Eten	19	10	9	5	5	5	4
Reque	23	12	11	6	6	5	5
Zaña	15	8	7	4	4	4	3
Lagunas Mocupe	14	7	7	4	4	3	3
Nueva Arica	4	2	2	1	1	1	1
Oyotun	12	6	6	3	3	3	3
Motupe	40	20	20	11	10	10	9
Olmos	63	32	31	17	17	15	14
Túcume	36	18	18	10	9	9	8
Illimo	16	8	8	4	4	4	4
Pitipo	30	15	15	8	8	7	7
Pueblo Nuevo	21	11	10	6	6	5	5
Manuel Mesones Muro	7	4	3	2	2	2	2
Inkahuasi	21	11	10	6	6	5	5
TOTAL	1651	845	806	457	433	394	367

Mg. Karl Mena Farián

Celular: 978 983 073

Kari_menaf@hotmail.com

Encuestadora de Opinión KLAMPB

7. Ponderaciones de la muestra

La muestra está ponderada según número de ciudadanos en cada uno de los distritos.

8. Tipo de Muestreo

El tipo de muestreo utilizado es un muestreo probabilístico estratificado polietapico con asignación proporcional al tamaño de los distritos, estratificado según distrito.

Etapas De Muestreo

Unidad Primaria De Muestreo (UPM): Se seleccionó por computadora las manzanas que han sido codificadas por el INEI. De antemano se determinó la distribución de manzanas a seleccionar por zonas en las ciudades.

En cada manzana o unidad de muestreo primaria se aplicaron 4 encuestas.

Unidad Secundaria de Muestreo (USM): Salto sistemático con inicio aleatorio, el recorrido de la manzana se realizó en el sentido de las agujas del reloj. En caso de rechazo, viviendas desocupadas, miembros del hogar ausente, u otros impedimentos para realizar la encuesta, la vivienda seleccionada se reemplazó por la continua siguiente.

Unidad Terciaria de Muestreo (UTM): Por cuotas de sexo y edad, a través de una tabla de asignación adecuada a cada estrato

Etapa	Unidad de muestreo	Tipo de selección de la unidad de muestreo
1	Zonas ¹	Probabilístico. Sistemático con inicio aleatorio de manzana, probabilidad de selección proporcional al tamaño (viviendas)
2	Viviendas ²	Probabilístico. Sistemático con inicio aleatorio
3	Persona ³	Por cuotas de sexo, edad

1. La zona es una subdivisión del distrito definida por el INEI y corresponde a un conglomerado de aproximadamente 40 manzanas.
2. Para la manzana de inicio (seleccionada aleatoriamente) se define al azar la esquina de inicio, el sentido de recorrido y el salto para la selección de la primera vivienda. En caso de rechazo, vivienda desocupada o persona ausente, se selecciona la siguiente vivienda. Luego de la encuesta efectiva: salto 3 viviendas, en caso de recorrer toda la manzana y no haber completado la cuota, se dirige a la siguiente manzana, según numeración que especifica en la hoja de ruta.
3. Debe ser un miembro del hogar mayor a 18 años y tener condición hábil para el sufragio. Los trabajadores del hogar y los visitantes no son elegibles. La obtención de información en el nivel socioeconómico alto es a través de encuestas telefónicas.

Mg. Karl Mena Farián

Celular: 978 983 073

Kari_menaf@hotmail.com

Encuestadora de Opinión KLAMPB

9. Puntos de Muestreo

Región Lambayeque

Capitales provinciales y distritales de la Región Lambayeque

REGIÓN	PROVINCIA	DISTRITO (Zona urbana)
LAMBAYEQUE	CHICLAYO	CHICLAYO
LAMBAYEQUE	CHICLAYO	JOSÉ LEONARDO ORTIZ
LAMBAYEQUE	CHICLAYO	LA VICTORIA
LAMBAYEQUE	CHICLAYO	PIMENTEL
LAMBAYEQUE	CHICLAYO	MONSEFU
LAMBAYEQUE	CHICLAYO	SANTA ROSA
LAMBAYEQUE	CHICLAYO	POMALCA
LAMBAYEQUE	CHICLAYO	TUMAN
LAMBAYEQUE	CHICLAYO	CHONGOYAPE
LAMBAYEQUE	CHICLAYO	PICSI
LAMBAYEQUE	CHICLAYO	PUERTO ETEN
LAMBAYEQUE	CHICLAYO	CIUDAD ETEN
LAMBAYEQUE	CHICLAYO	REQUE
LAMBAYEQUE	CHICLAYO	ZAÑA
LAMBAYEQUE	CHICLAYO	LAGUNAS MOCUPE
LAMBAYEQUE	CHICLAYO	NUEVA ARICA
LAMBAYEQUE	CHICLAYO	OYOTUN
LAMBAYEQUE	LAMBAYEQUE	LAMBAYEQUE
LAMBAYEQUE	LAMBAYEQUE	MOTUPE
LAMBAYEQUE	LAMBAYEQUE	OLMOS
LAMBAYEQUE	LAMBAYEQUE	TUCUME
LAMBAYEQUE	LAMBAYEQUE	ILLIMO
LAMBAYEQUE	FERREÑAFE	FERREÑAFE
LAMBAYEQUE	FERREÑAFE	PITIPO
LAMBAYEQUE	FERREÑAFE	PUEBLO NUEVO
LAMBAYEQUE	FERREÑAFE	MANUEL MESONES MURO
LAMBAYEQUE	FERREÑAFE	INCAHUASI

Mg. Karl Mena Farián

10

Kari_menaf@hotmail.com

Celular: 978 983 073

Encuestadora de Opinión KLAMPB

10. Cuestionario



INVESTIGACIÓN DE MERCADO

SONDEO DE OPINION POLITICO

EDAD.....

FECHA.../.../.....

CIUDAD.....

SEXO (M) (F

....

EDAD	
Edad entre 18 a 27	
Edad entre 28 a 37	
Edad entre 38 a 47	
Edad entre 48 a mas	

TOTAL DE ENCUESTADOS POR GENERO

MASCULINO	
FEMENINO	

1.- ESTA USTED DE ACUERDO CON LA EXCLUSION DE YEHUDE SIMON DE LAS ELECCIONES REGIONALES

SI ESTOY DE ACUERDO	
NO ESTOY DE ACUERDO	
NO SABE/NO OPINA	

2.- APRUEBA LA GESTIÓN DEL ACTUAL ALCALDE DE POMALCA

APRUEBA	
DESAPRUEBA	
NO SABE/NO OPINA	

3.- APRUEBA LA GESTIÓN DEL ACTUAL ALCALDE DE REQUE

APRUEBA	
DESAPRUEBA	
NO SABE/NO OPINA	

4.- APRUEBA LA GESTIÓN DEL ACTUAL ALCALDE DE OYOTUN

Mg. Karl Mena Farián

Celular: 978 983 073

11

Kari_menaf@hotmail.com

Encuestadora de Opinión KLAMPB

APRUEBA	
DESAPRUEBA	
NO SABE/NO OPINA	

5.- APRUEBA LA GESTIÓN DEL ACTUAL ALCALDE DE ZAÑA

APRUEBA	
DESAPRUEBA	
NO SABE/NO OPINA	

6.- APRUEBA LA GESTIÓN DEL ACTUAL ALCALDE DE MOTUPE

APRUEBA	
DESAPRUEBA	
NO SABE/NO OPINA	

7.- APRUEBA LA GESTIÓN DEL ACTUAL ALCALDE DE JOSÉ LEONARDO ORTÍZ

APRUEBA	
DESAPRUEBA	
NO SABE/NO OPINA	

8.- DE ESTOS DOS CANDIDATOS POR CUAL VOTARÍA USTED

MIGUEL ÁNGEL BARTRA GONZÁLES	
PEDRO VICENTE TORRES	
NO SABE/NO OPINA	

9.- DE ESTOS DOS CANDIDATOS POR CUAL VOTARÍA USTED

GUILLERMO PÉREZ SIALER	
MARTIN SALAZAR LOSSIO	
NO SABE/NO OPINA	

10.

- DE ESTOS CANDIDATOS POR CUAL VOTARÍA USTED

MARY ACUÑA PERALTA	
CARLOS BURGOS MONTENEGRO	
GUILLERMO SEGURA DÍAZ	
NO SABE/NO OPINA	

Mg. Karl Mena Farián

12

Kari_menaf@hotmail.com

Celular: 978 983 073

Encuestadora de Opinión KLAMPB

11.

- **¿POR QUÉ PARTIDO POLITICO VOTARIA PARA LA ALCALDÍA DE CHICLAYO**

ACCION POPULAR	
FUERZA POPULAR	
APRA	
SOLIDARIDAD	
ALIANZA PARA EL PROGRESO APP	
JUNTOS POR EL PERÚ	
PODEMOS PERÚ	
SOMOS PERÚ	
SIEMPRE UNIDOS	
PARTIDO POPULAR CRISTIANO PPC	
PERUANO POR EL CAMBIO PPK	
DEMOCRACIA DIRECTA	
PARTIDO NUEVO	
NINGUNO	
NO SABE NO OPINA	

12.

- **DESPUÉS DE LAS DECLARACIONES DE JORGE BARATA DE ODEBRACHET QUE PARTIDO POLÍTICO SALDRA MAS PERJUDICADO**

FUERZA POPULAR	
APRA	
PERUANO POR EL CAMBIO PPK	
SOLIDARIDAD	
TODOS	
NO SABE NO OPINA	

13.

- **DE ESTOS POSIBLES CANDIDATOS AL GOBIERNO REGIONAL VOTARÍA USTED**

ANTONIO BECERRIL RODRIGUEZ	
ANSELMO LOZANO CENTURION	
ANTONIO URIARTE GONZALES	
AGUSTIN LOZANO SAAVEDRA	
BERNARDINO LALOPU SILVA	
HUMBERTO FALLA LA MADRID	
EDGAR CAYOTOPA MARTINEZ	
HUMBERTO HEREDIA MORALES	
HENRRY SÁNCHEZ SÁNCHEZ	
ANGÉLICA MUSAYÓN CHIRA	

Mg. Karl Mena Farián

13

Kari_menaf@hotmail.com

Celular: 978 983 073

Encuestadora de Opinión KLAMPB

OTRO CANDIDATO	
NINGUNO	
NO SEBA/NO OPINA	

14.

- APUEBA O DESAPRUEBA LA GESTIÓN DEL ACTUAL ALCALDE DE CHICLAYO DAVID CORNEJO CHINGUEL?

APRUEBA	
DESAPRUEBA	
NO SABE/NO OPINA	

15.

- APUEBA O DESAPRUEBA LA GESTIÓN DEL ACTUAL ALCALDE DE LAMBAYEQUE RICARDO VELZMORO?

APRUEBA	
DESAPRUEBA	
NO SABE/NO OPINA	

16.

- APUEBA O DESAPRUEBA LA GESTIÓN DEL ACTUAL ALCALDE DE FERREÑAFE JORGE TEMOCHE ORELLANO

APRUEBA	
DESAPRUEBA	
NO SABE/NO OPINA	

17.

- DE ESTOS POSIBLES CANDIDATOS A LA ALCALDÍA DE CHICLAYO VOTARÍA USTED

MIGUEL ANGEL BARTRA GROSSO	
MARCO GASCO ARROBAS	
JOSÉ GONZALES RAMÍREZ	
HEBER ZUÑIGA VÁSQUEZ	
JAVIER CASTRO CRUZ	
MARY ACUÑA PERALTA	
PACO GALVEZ TINEO	
GUILLERMO PEREZ SIALER	
RANJIRO NAKANO OSORES	
ENRIQUE MAEDA ASCENCIO	
OSCAR MONTANO	
PEDRO VICENTE TORRES	
OTRO CANDIDATO	
NINGUNO	
NO SABE/NO OPINA	

Mg. Karl Mena Farián

14

Celular: 978 983 073

Kari_menaf@hotmail.com

Encuestadora de Opinión KLAMPB

18.

- DE ESTOS POSIBLES CANDIDATOS A LA ALCALDÍA DE LAMBAYEQUE POR QUIEN VOTARÍA USTED

ALEX RODRÍGUEZ ALVARADO	
PERCY RAMOS PUELLES	
VIOLETA FANZO NIQUEN	
EDUARDO JACINTO TEQUE	
JOSÉ FLORES MINO	
OTRO	
NINGUNO	
NO SABE/NO OPINA	

19.

- DE ESTOS POSIBLES CANDIDATOS A LA ALCALDÍA DE FERREÑAFE POR QUIEN VOTARÍA USTED

WILMER SENCIE LLANOS	
WILLIAM CABREJOS REQUEJO	
VIOLETA MURO MESONES	
POLANSKI CARMONA CRUZ	
YACKELINE LLATAS CARRASCO	
LUIS ALBERTO VALLADOLID TERRONES	
ABEL CALLACA RAMÍREZ	
NO SABE/NO OPINA	

20.

- DE ESTOS POSIBLES CANDIDATOS A LA ALCALDÍA DE PITIPO POR QUIEN VOTARÍA USTED

MARCIAL PÉREZ CIEZA	
HUGO CIEZA	
EDWAR SAUCEDO BARAONA	
JEANPIER MARTINEZ ESPICHAN	
GALO DE LA CRUZ CABREJOS	
NINGUNO	
NO SABE/NO OPINA	

21.

- DE ESTOS POSIBLES CANDIDATOS A LA ALCALDÍA DE PUEBLO NUEVO POR QUIEN VOTARÍA USTED

LUCHO SÁENZ	
JAIME CHICOMA PERLECHE	
ROMÁN VILLEGAS	
GOYO SAIDEN	

Mg. Karl Mena Farián

15

Kari_menaf@hotmail.com

Celular: 978 983 073

Encuestadora de Opinión KLAMPB

ROBERT QUIROZ	
NINGUNO	
NO SABE/NO OPINA	

22.

- **DE ESTOS POSIBLES CANDIDATOS A LA ALCALDÍA DE MESONES MURO POR QUIEN VOTARÍA USTED**

JOSÉ RAMÍREZ	
JOSÉ CHUNGA	
SEGUNDO Julia CHUNGA	
EDUARDO MORENO	
NINGUNO	
NO SABE/NO OPINA	

23.

- **DE ESTOS POSIBLES CANDIDATOS A LA ALCALDÍA DE INKAHUASI POR QUIEN VOTARÍA USTED**

FERNANDO DÍAZ RODRÍGUEZ	
JESUS VILCABANA MANAYAY	
MATEO DE LA CRUZ QUISPE	
ROLANDO DURAND DELA CRUZ	
NINGUNO	
NO SABE/NO OPINA	

24. **DE ESTOS POSIBLES CANDIDATOS A LA ALCALDÍA DE JOSÉ LEONARDO ORTIÍZ POR QUIEN VOTARÍA USTED**

HEBER CRUZADO BALCAZAR	
WILDER CERNA GOICOCHEA	
JOSÉ MIRES RIMARACHI	
JOSÉ LIZANA CAMPOS	
WILDER GUEVARA	
EDER MEDINA ZELADA	
MARLENI IRIGOIN QUINTANA	
FIDEL GALVEZ	
NINGUNO	
OTRO CANDIDATO	
NO SABE NO OPINA	

25.

- **DE ESTOS POSIBLES CANDIDATOS A LA ALCALDÍA DE LA VICTORIA POR QUIEN VOTARÍA USTED**

VÍCTOR CORONEL DÍAZ	
LUCHO PLAZA GUERRERO	

Mg. Karl Mena Farián

16

Kari_menaf@hotmail.com

Celular: 978 983 073

Encuestadora de Opinión KLAMPB

EDWIN VÁSQUEZ SÁNCHEZ	
RONY OLIVERA MORALES	
DALILA BRAVO VALLADOLID	
POLIDORO BONILLA SANCHÉZ	
No sabe N	

26.

- **DE ESTOS POSIBLES CANDIDATOS A LA ALCALDIA DE PIMENTEL POR QUIEN VOTARÍA USTED**

ROBERTO JACINTO PURIZACA	
MARTIN SALAZAR LOSSIO	
JORGE ROJAS RODRÍGUEZ	
ENRIQUE NAVARRO CACHO SOUSA	
FRANCISCO HUAMANCHUMO ECHANDIA	
NINGUNO	
NO SABE/NO OPINA	

27.

- **DE ESTOS POSIBLES CANDIDATOS A LA ALCALDÍA DE MONSEFÚ POR QUIEN VOTARÍA USTED**

RITA AYASTA DE DÍAZ	
MANUEL PISFIL	
ERWIN HUERTAS UCEDA	
CARLOS UCEDA CHAFLOQUE	
HEINZ FARROÑAN	
JORGE GONZALES GAMARRA	
VÍCTOR PUICÓN LLUEN	
NINGUNO	
NO SABE/NO OPINA	

28.

- **Si las Elecciones para Alcalde de Santa Rosa fueran mañana por quién votaría usted?**

AUGUSTO SIPIÓN BARRIOS	
YOMI OROSCO NUNTON	
ESTEBAN JACINTO ISIQUE	
CARLOS BENITES ASALDA	
HÉCTOR GALAN	
NINGUNO	
NO SABE/NO OPINA	

29. **Si las Elecciones para Alcalde de Pomalca fueran mañana por quién votaría usted?**

Mg. Karl Mena Farián

Celular: 978 983 073

Kari_menaf@hotmail.com

Encuestadora de Opinión KLAMPB

JULIO LAZO POMARES	
JESUS DÁVILA BRAVO	
CARLOS ESQUECHE TAFUR	
HENRY COBEÑAS RAMÍREZ	
ALEJANDRO DÁVILA SANCHÉZ	
CARLOS PEÑA BECERRA	
ROOSEVELT PINTADO REQUEJO	
LUÍS ORBEGOSO NAVARRO	
NINGUNO	
NO SABE/NO OPINA	

30. **Si las Elecciones para Alcalde de Tuman fueran mañana por quién votaría usted?**

BERNARDINO LALOPU SILVA	
RUPERTO IPANAQUE	
NOÉ VALDIVIA FUSTAMANTE	
WILMER ORLANDO GALVEZ QUINTANA	
ALFREDO BENAVIDES	
GERMAN SOLORZANO	
JUAN ANDRÉS VÁSQUEZ	
MOISÉS MARTINEZ	
NINGUNO	
NO SABE/NO OPINA	

31. **Si las Elecciones para Alcalde de Chongoyape fueran mañana por quién votaría usted?**

CARLOS DÁVILA RAMOS	
LUIS RAMON DAMIAN GONZÁLES	
MILAGROS CORREA	
ROGER SANTA CRUZ	
SEGUNDO PRIETO CORONEL	
FERNANDO VALERA AVANTO	
NINGUNO	
NO SABE/NO OPINA	

32. **DE ESTOS POSIBLES CANDIDATOS A LA ALCALDÍA DE PICSÍ POR QUIEN VOTARÍA USTED**

CARLOS SANCHEZ MEDINA	
ADRIAN MIRES PEÑA	

Mg. Karl Mena Farián

18

Kari_menaf@hotmail.com

Celular: 978 983 073

Encuestadora de Opinión KLAMPB

JUAN CORONADO SÁNCHEZ	
AUDIAS BUSTAMANTE MALUQUIZ	
LEONIDAS CALVAY SÁNCHEZ	
FELIPE YAUCE INGA	
NINGUNO	
NO SABE/NO OPINA	

33. DE ESTOS POSIBLES CANDIDATOS A LA ALCALDÍA DE PUERTO ETEN POR QUIEN VOTARÍA USTED

JAIME CONTRERAS RIVAS	
CESAR RODRÍGUEZ VALDERRAMA	
EWER DÍAZ PERICHE	
LUÍS SANJINEZ MENCHOLA	
NINGUNO	
NO SABE/NO OPINA	

34. SI MAÑANA FUERAN LAS ELECCIONES A LA ALCALDIA DE CIUDAD ETEN POR QUIEN VOTARIA USTED?

ALEJANDRO NIQUE SANDOVAL	
JENER CHAFLOQUE SILVA	
NILTON CHAFLOQUE CÓRDOVA	
YVAN REQUE	
NANCY JORDAN CUMPA	
ELMER ANGELES REQUE	
NINGUNO	
NO SABE/NO OPINA	

35. DE ESTOS POSIBLES CANDIDATOS A LA ALCALDÍA DE REQUE POR QUIEN VOTARÍA USTED

PAUL ARRUNATEGUI RAMÍREZ	
JULIO HUERTAS	
DAVID CHIRINOS	
MANUEL NECIOSUP	
JUAN PERLECHE	
ADA Ríos	
NINGUNO	
NO SABE/NO OPINA	

Encuestadora de Opinión KLAMPB

36. DE ESTOS POSIBLES CANDIDATOS A LA ALCALDÍA DE ZAÑA POR QUIEN VOTARÍA USTED

LUÍS URBINA ANDONAYRE	
JIMMY VALDEZ PONCIANO	
ISMAEL COSIO LINARES	
ANTERO DE LA FLOR	
NINGUNO	
NO SABE NO OPINA	

37. DE ESTOS POSIBLES CANDIDATOS A LA ALCALDÍA DE LAGUNAS - MOCUPE POR QUIEN VOTARÍA USTED

NERY CABRERA CHANCAFE	
MILTON PEJERREY MANZANARES	
CELSO HERMANDEZ CELADA	
AMANCIO FERNANDEZ CACHO	
LUIS NECIOSUP SALSEDO	
ANA MARIA MONDRAGON SILVA	
NINGUNO	
NO SABE/NO OPINA	

38. DE ESTOS POSIBLES CANDIDATOS A LA ALCALDÍA DE NUEVA ARICA POR QUIEN VOTARÍA USTED

AUGUSTO RIVAS BECERRA	
CARLOS FIGUEROA PALACIOS	
JOSÉ WILLIAM CESPEDES	
DANNY CHUMAY	
JOSÉ SALAZAR BURGA	
NINGUNO	
NO SABE/NO OPINA	

39. DE ESTOS POSIBLES CANDIDATOS A LA ALCALDÍA DE OYOTUN POR QUIEN VOTARÍA USTED

CÉSAR POMPA SÁNCHEZ	
ABSALÓN ABASALO	
FRANCO DURAND TENORIO	
WILLIAM RODAS REGALADO	
EDWIN QUISPE ARIAS	
LUIS CHÁVEZ BECERRA	
NINGUNO	
NO SABE/NO OPINA	

Encuestadora de Opinión KLAMPB

40.

- DE ESTOS POSIBLES CANDIDATOS A LA ALCALDÍA DE MOTUPE POR QUIEN VOTARÍA USTED

NESTOR GUILLERMO GASTULO	
JAVIER CONTRERAS MUÑOZ	
LIZET PÉREZ ASENCIO	
NATALIA CORTEZ CHICOMA	
JORGE ALCANTARA RODRÍGUEZ	
JORGE LEÓN ROQUE	
FERNANDO MURO RUIZ	
NINGUNO	
NO SABE/NO OPINA	

41.

- DE ESTOS POSIBLES CANDIDATOS A LA ALCALDÍA DE OLMOS POR QUIEN VOTARÍA USTED

WILLY SERRATO PUSE	
ISMAEL MAZA CRUZ	
HUGO MAZA MONJA	
JOSÉ GRIMALDO MONJA BENITES	
RUITOR ODAR PUSE	
TOMAS ALCARAZO MONTEZ	
MARUJA OLIDEN ROMERO	
LINO SANCHÉZ MÍO	
NINGUNO	
NO SABE/NO OPINA	

42.

- DE ESTOS POSIBLES CANDIDATOS A LA ALCALDÍA DE TUCUME POR QUIEN VOTARÍA USTED

OTTO SANTAMARIA VALDERA	
TOMAS SANDOVAL VALDERA	
ORLANDO VERA CHOZO	
JOSÉ SANTISTEBAN C	
JONH VALDERA LARREA	
DARWIN DÍAZ VÁSQUEZ	
NINGUNO	
NO SABE/NO OPINA	

Encuestadora de Opinión KLAMPB

43.

- **DE ESTOS POSIBLES CANDIDATOS A LA ALCALDÍA DE ILLIMO POR QUIEN VOTARÍA USTED**

JUAN PABLO SANTAMARIA VALDERA	
JUAN FELIPE FONG LEÓN	
MIGUEL VALDERA SANDOVAL	
MAGALY ACOSTA LINARES	
NINGUNO	
NO SABE/NO OPINA	

Encuestadora de Opinión KLAMPB

11. Trabajo de campo

El trabajo de campo se desarrolló los días 16, 17 y 18 de Febrero del 2018

- a. El trabajo de campo realizado empieza cuando se aprueba el instrumento de recolección de datos (cuestionario), el cual contiene todas las variables objeto de estudio, una vez estipulado los tiempos y los materiales se procede a:
 - *Reclutamiento y capacitación*: consiste en seleccionar a las personas idóneas para el trabajo de campo para después pasar por un taller de capacitación que consiste básicamente en el manejo de la encuesta y en la ubicación geográfica de zonas y manzanas.
 - *Logística de ámbito*: es importante contar con una logística continua a nivel de ámbito geográfico del estudio, es decir desde la distribución del material de campo por encuestador, supervisor hasta la recepción de la totalidad de encuestas.
 - *Control de cuotas y revisión de encuestas*: esta etapa del estudio es de suma importancia ya que permitirá identificar o filtrar la consistencia de la encuesta realizadas por el encuestador y por tal motivo la revisión y subsanación inmediata garantiza la calidad de la información.
Para el presente estudio no se ha tenido problemas mayores que subsanar.
- b. Una vez finalizado el reporte de campo, el personal encargado de codificación aplica las técnicas de codificación y crítica.
 - *Revisión y tabulación de las encuestas*: mediante cuadernos de control se revisa se verifica el número de encuestas aplicadas y características principales de la encuestas, esto es se revisa que las repuestas estén completamente llenas.
 - *Codificación*: en esta etapa se codifica cada encuesta alternando con la revisión de todas las preguntas del cuestionario, también es necesario que todas las categorías de las preguntan estén codificadas.
- c. Una vez digitada la base de datos ingresa al proceso de verificación y validación digital mediante técnicas como:
 - *Técnicas comparativas*: se revisa la digitación de la encuesta en forma comparativa seleccionado en manera aleatoria al 15% de encuetas comparándolas frente a la base de datos digitada.
 - *Técnicas de cruce de información*: esta técnica es utilizada para determinar la procedencia correcta del ámbito geográfico de la encuesta.
- d. El procesamiento de datos se realizó en el software estadístico SPSS ver 23.

Encuestadora de Opinión KLAMPB

- Distribución de encuestas supervisadas

DISTRITO	N° de encuestados	N° de encuestas supervisadas	N° encuestadores por distrito
CHICLAYO	513	154	10
JOSÉ LEONARDO ORTIZ	271	81	5
LA VICTORIA	132	40	3
PIMENTEL	41	12	1
MONSEFU	57	17	1
SANTA ROSA	16	5	1
POMALCA	39	12	1
TUMAN	46	14	1
CHONGOYAPE	30	9	1
PICSI	14	4	1
PUERTO ETEN	4	1	1
CIUDAD ETEN	19	6	
REQUE	23	7	1
ZAÑA	15	5	1
LAGUNAS MOCUPE	14	4	
NUEVA ARICA	4	1	1
OYOTUN	12	4	
LAMBAYEQUE	109	33	2
MOTUPE	40	12	1
OLMOS	63	19	1
TUCUME	36	11	1
ILLIMO	16	5	
FERREÑAFE	58	17	1
PITIPO	30	9	1
PUEBLO NUEVO	21	6	1
MANUEL MESONES MURO	7	2	
INCAHUASI	21	6	1
TOTAL	1651	496	38

Encuestadora de Opinión KLAMPB

“Año del Diálogo y la Reconciliación Nacional”

INFORME N° 01 DE SUPERVISIÓN DE TRABAJO DE CAMPO

DE : Magaly Chanamé Quiñones
Supervisor de trabajo de Campo

A : Mg. Karl Mena Farfán
Responsable de la encuesta

Asunto : Encuesta de opinión Chiclayo Febrero 2018

Fecha : 19 de Febrero 2018

Es grato saludarlo y al mismo tiempo informarle lo siguiente.

En general el desarrollo de las actividades de campo se desarrolló sin ningún contratiempo, se realizó la entrevista a aproximadamente el 30% de encuestas por cada encuestador en la región Lambayeque no encontrándose errores graves que subsanar.

N° de Encuestados	N° de encuestas supervisadas	N° encuestadores
1651	496	38

Es todo en cuanto tengo que informar.

Magaly Chanamé Quiñones
Supervisor de trabajo de Campo

Celular: 978 983 073 Mg. Karl Mena Farfán Kari_menaf@hotmail.com

Encuestadora de Opinión KLAMBP

12. Resultados

Desde la Página 30 a la 61

13. Financiación del Estudio

Financiada enteramente por KLAMBP E.I.R.L., con Recursos Propios.

14. Página Web

www.klambp.com

15. Base de datos habilitada o que permita su procesamiento por la DRET

Se adjunta Cd conteniendo la base de datos en formato SPSS, además de códigos y diccionarios e Informe técnico

FICHA TECNICA

1. Nombre de la encuestadora

KLAMBP E.I.R.L., identificad con R.U.C. 20480672551, con domicilio en Av. Bolognesi N° 1385 – Chiclayo, KLAMBP, se inscribió con resolución N° 632 – 2009 - JNE y partida Registral N° 150-REE/JNE, y con Resolución N° 1049 - A-2012-JNE la cual Renueva la Inscripción según la Resolución N° 5011-2010-JNE y Resolución N° 837 – 2015 DCGI/JNE la cual Renueva la Inscripción según la Resolución N° 435-2014-JNE manteniendo el Registro N° 150-REE/JNE.

2. Número de partida asignada por el JNE

KLAMBP E.I.R.L., se inscribió con resolución N° 632 – 2009 - JNE y partida Registral N° 150-REE/JNE, y con Resolución N° 1049 - A-2012-JNE la cual Renueva la Inscripción según la Resolución N° 5011-2010-JNE y Resolución N° 837 – 2015 DCGI/JNE la cual Renueva la Inscripción según la Resolución N° 435-2014-JNE manteniendo el Registro N° 150-REE/JNE.

3. Nombre de la persona natural o jurídica, institución u organización política, que contrató o financió la encuesta

Financiada enteramente por KLAMBP E.I.R.L., con Recursos Propios.

4. Objetivos del Estudio

- a. Obtener información de la coyuntura política de los ciudadanos de la región Lambayeque.
- b. Obtener información sobre las preferencias por algún partido, agrupación y candidato político en las próximas elecciones para Presidente Regional de Lambayeque y Alcaldes de las Provincias de Chiclayo, Lambayeque y Ferreñafe.

Mg. Karl Mena Farián

Celular: 978 983 073

Kari_menaf@hotmail.com

Encuestadora de Opinión KLAMPB

5. Tamaño de la población objeto de estudio

La población bajo estudio es de **783,314** ciudadanos, conformada por todos los hombres y mujeres de 18 años a más de los 27 distritos de la Región Lambayeque en donde se desarrolló el estudio que figuran en el padrón electoral de RENIEC

6. Tamaño de la muestra

En total fueron entrevistadas 1651 ciudadanos

7. Margen de error de muestreo

Con un nivel de precisión de +/- 2.41%

8. Nivel de confianza de la muestra

Del 95%, que implica un valor $Z = 1.96$

9. Nivel de representatividad de la muestra

Los distritos donde se realizará la investigación representan o concentran aproximadamente el 85% de la población electoral de 18 años a más en la Región Lambayeque. La representatividad a nivel de distrito en el área urbana es del 100%.

10. Tipo de muestreo aplicado

El tipo de muestreo utilizado es un muestreo probabilístico estratificado polietapico con asignación proporcional al tamaño de los estratos, estratificado según distrito

Etapas De Muestreo

Unidad Primaria De Muestreo (UPM): Se seleccionó por computadora las manzanas que han sido codificadas por el INEI. De antemano se determinó la distribución de manzanas a seleccionar por zonas en las ciudades. En cada manzana o unidad de muestreo primaria se aplicaron 4 encuestas.

Unidad Secundaria de Muestreo (USM): Salto sistemático con inicio aleatorio, el recorrido de la manzana se realizó en el sentido de las agujas del reloj. En caso de rechazo, viviendas desocupadas, miembros del hogar ausente, u otros impedimentos para realizar la encuesta, la vivienda seleccionada se reemplazó por la continua siguiente.

Unidad Terciaria de Muestreo (UTM): Por cuotas de sexo y edad, a través de una tabla de asignación adecuada a cada estrato

Etapas	Unidad de muestreo	Tipo de selección de la unidad de muestreo
1	Zonas 1	Probabilístico. Sistemático con inicio aleatorio de manzana, probabilidad de selección proporcional al tamaño (viviendas)
2	Viviendas 2	Probabilístico. Sistemático con inicio aleatorio
3	Persona 3	Por cuotas de sexo, edad

Mg. Karl Mena Farián

Celular: 978 983 073

Karl_menaf@hotmail.com

Encuestadora de Opinión KLAMPB

1. La zona es una subdivisión del distrito definida por el INEI y corresponde a un conglomerado de aproximadamente 40 manzanas.
2. Para la manzana de inicio (seleccionada aleatoriamente) se define al azar la esquina de inicio, el sentido de recorrido y el salto para la selección de la primera vivienda. En caso de rechazo, vivienda desocupada o persona ausente, se selecciona la siguiente vivienda. Luego de la encuesta efectiva: salto 3 viviendas, en caso de recorrer toda la manzana y no haber completado la cuota, se dirige a la siguiente manzana, según numeración que especifica en la hoja de ruta.
3. Debe ser un miembro del hogar mayor a 18 años y tener condición hábil para el sufragio. Los trabajadores del hogar y los visitantes no son elegibles. La obtención de información en el nivel socioeconómico alto es a través de encuestas telefónicas.

11. Puntos de muestreo

Región Lambayeque

Capitales provinciales (3) y distritales “Zona Urbana” (24), de la Región Lambayeque

REGIÓN	PROVINCIA	DISTRITO (Zona urbana)
LAMBAYEQUE	CHICLAYO	CHICLAYO
LAMBAYEQUE	CHICLAYO	JOSÉ LEONARDO ORTIZ
LAMBAYEQUE	CHICLAYO	LA VICTORIA
LAMBAYEQUE	CHICLAYO	PIMENTEL
LAMBAYEQUE	CHICLAYO	MONSEFU
LAMBAYEQUE	CHICLAYO	SANTA ROSA
LAMBAYEQUE	CHICLAYO	POMALCA
LAMBAYEQUE	CHICLAYO	TUMAN
LAMBAYEQUE	CHICLAYO	CHONGOYAPE
LAMBAYEQUE	CHICLAYO	PICSI
LAMBAYEQUE	CHICLAYO	PUERTO ETEN
LAMBAYEQUE	CHICLAYO	CIUDAD ETEN
LAMBAYEQUE	CHICLAYO	REQUE
LAMBAYEQUE	CHICLAYO	ZAÑA
LAMBAYEQUE	CHICLAYO	LAGUNAS MOCUPE
LAMBAYEQUE	CHICLAYO	NUEVA ARICA
LAMBAYEQUE	CHICLAYO	OYOTUN
LAMBAYEQUE	LAMBAYEQUE	LAMBAYEQUE
LAMBAYEQUE	LAMBAYEQUE	MOTUPE
LAMBAYEQUE	LAMBAYEQUE	OLMOS
LAMBAYEQUE	LAMBAYEQUE	TUCUME
LAMBAYEQUE	LAMBAYEQUE	ILLIMO
LAMBAYEQUE	FERREÑAFE	FERREÑAFE
LAMBAYEQUE	FERREÑAFE	PITIPO
LAMBAYEQUE	FERREÑAFE	PUEBLO NUEVO
LAMBAYEQUE	FERREÑAFE	MANUEL MESONES MURO
LAMBAYEQUE	FERREÑAFE	INCAHUASI

Mg. Karl Mena Farián

28

Celular: 978 983 073

Kari_menaf@hotmail.com

Encuestadora de Opinión KLAMPB

12. Fecha de realización del trabajo de campo

El trabajo de campo se desarrolló los días 16, 17 y 18 Febrero 2018.

Numero de encuestadores 38

13. Tasa de respuesta

La presente tasa de respuesta fue obtenida teniendo en cuenta los parámetros que podemos ver en la siguiente tabla

TIPO	CIUDADANOS
Total de ciudadanos que aceptaron ser encuestadas	1859
Entrevistas efectivas	1651
No califican *	208
Rechazos	175
Contactados	2034
Tasa de no respuesta (Tasa de rechazo)	8.60 %
Tasa de respuesta	91.40 %

*Fuera de universo

En los rechazos se procedió a realizar un reemplazo que tenga las mismas características del seleccionado que rechazó la encuesta

14. Página web y dirección de correo electrónico de la encuestadora:

www.klambp.com y el correo electrónico es karl_menaf@hotmail.com.

Mg. BRANCO ERNESTO ARANA CERNA
LICENCIADO EN ESTADISTICA
COESPE N° 238

Mg. Karl Mena Farián

29

Karl_menaf@hotmail.com

Celular: 978 983 073

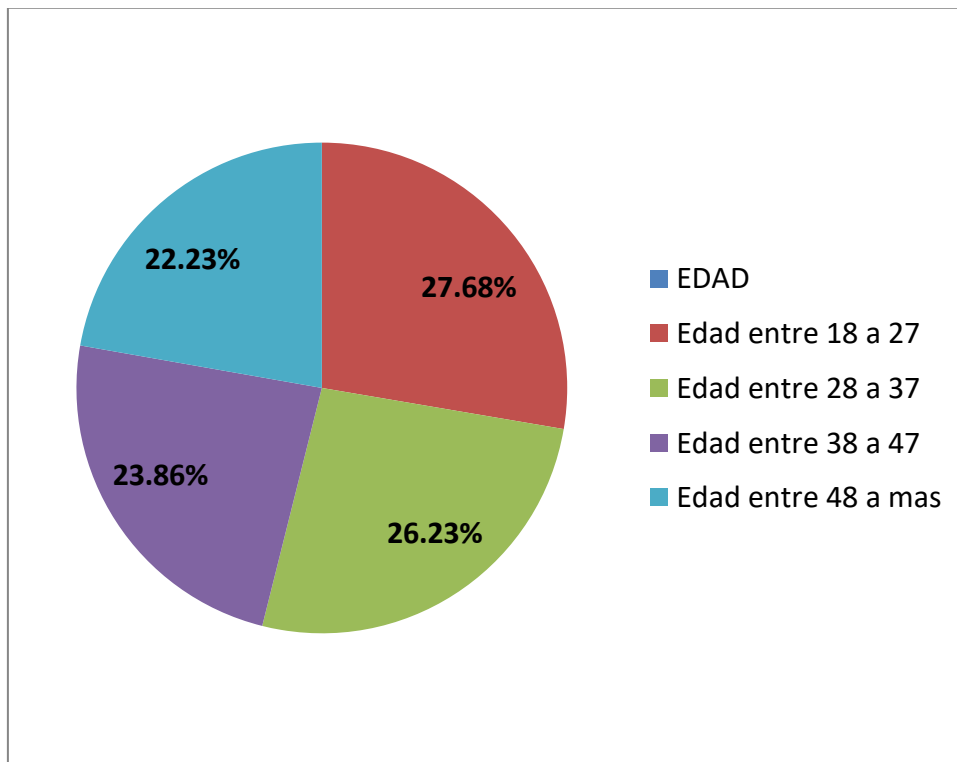
PARTE INFORMATIVA DE ENCUESTADOS

CUADRO N° 01: EDAD DE LOS ENCUESTADOS

EDAD	
Edad entre 18 a 27	27.68%
Edad entre 28 a 37	26.23%
Edad entre 38 a 47	23.86%
Edad entre 48 a mas	22.23%

100.00%

Cuadro N° 01: EDADES DE POBLACION ENCUESTADA



Encuestadora de Opinión KLAMPB

CUADRO N° 02: SEXO

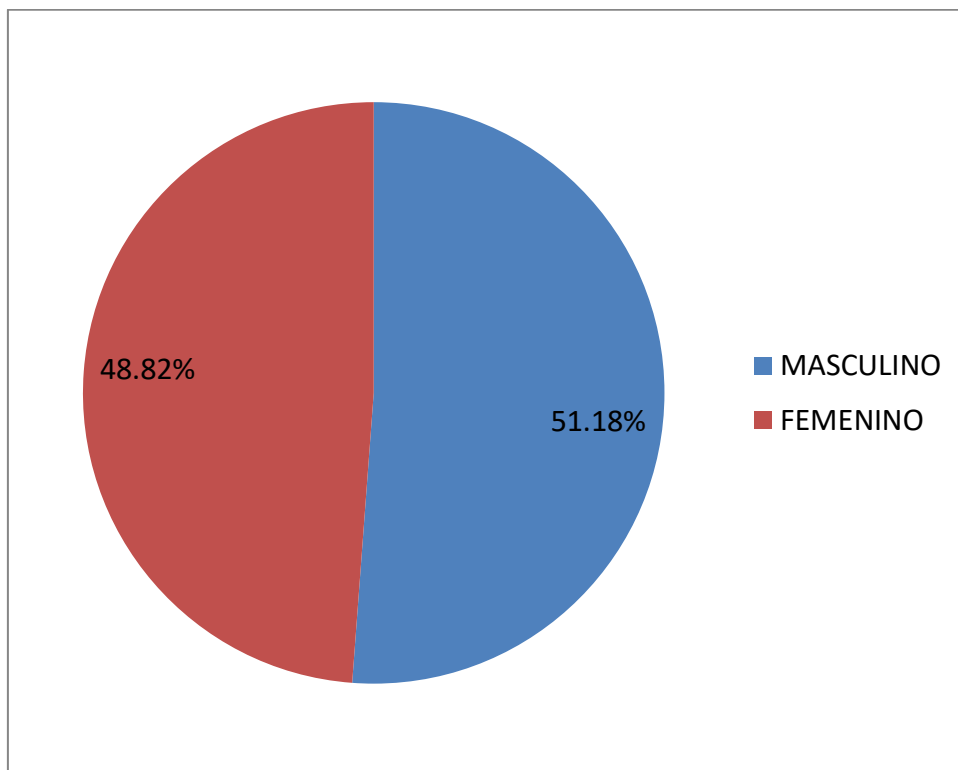
POR GÉNERO

Cuadro N° 02 : PORCENTAJE DE MUJERES Y HOMBRES ENCUESTADOS

TOTAL DE ENCUESTADOS POR GENERO	
MASCULINO	51.18%
FEMENINO	48.82%

100.00%

PORCENTAJE DE MUJERES Y HOMBRES ENCUESTADOS



Nº 03: ¿ESTA USTED DE ACUERDO CON LA EXCLUSION DE YEHUDE SIMON DE LAS ELECCIONES REGIONALES?

VARIABLE PORCENTAJE

SI ESTOY DE ACUERDO	16.41%
NO ESTOY DE ACUERDO	61.36%
NO SABE/NO OPINA	22.23%

100.00%

Nº 04: ¿APRUEBA LA GESTIÓN DEL ACTUAL ALCALDE DE POMALCA?

VARIABLE PORCENTAJE

APRUEBA	53.85%
DESAPRUEBA	25.64%
NO SABE/NO OPINA	20.51%

100.00%

Nº 05: ¿APRUEBA LA GESTIÓN DEL ACTUAL ALCALDE DE REQUE?

VARIABLE PORCENTAJE

APRUEBA	47.83%
DESAPRUEBA	30.43%
NO SABE/NO OPINA	21.74%

100.00%

Nº 06: ¿APRUEBA LA GESTIÓN DEL ACTUAL ALCALDE DE OYOTUN?

VARIABLE PORCENTAJE

APRUEBA	33.33%
DESAPRUEBA	41.67%
NO SABE/NO OPINA	25.00%

100.00%

Encuestadora de Opinión KLAMPB

Nº 07: ¿APRUEBA LA GESTIÓN DEL ACTUAL ALCALDE DE ZAÑA?

VARIABLE	PORCENTAJE
APRUEBA	26.67%
DESAPRUEBA	40.00%
NO SABE/NO OPINA	33.33%
100.00%	

Nº 08: ¿APRUEBA LA GESTIÓN DEL ACTUAL ALCALDE DE MOTUPE?

VARIABLE	PORCENTAJE
APRUEBA	27.50%
DESAPRUEBA	25.00%
NO SABE/NO OPINA	47.50%
100.00%	

Nº 09: ¿APRUEBA LA GESTIÓN DEL ACTUAL ALCALDE DE JOSÉ LEONARDO ORTÍZ?

VARIABLE	PORCENTAJE
APRUEBA	1.48%
DESAPRUEBA	94.83%
NO SABE/NO OPINA	3.69%
100.00%	

Nº 10: ¿DE ESTOS DOS CANDIDATOS POR CUAL VOTARÍA USTED?

VARIABLE	PORCENTAJE
MIGUEL ÁNGEL BARTRA GONZÁLES	64.48%
PEDRO VICENTE TORRES	12.80%
NO SABE/NO OPINA	22.72%
100.00%	

Mg. Karl Mena Farián

33

Celular: 978 983 073

Kari_menaf@hotmail.com

Encuestadora de Opinión KLAMPB

Nº 11: ¿DE ESTOS DOS CANDIDATOS POR CUAL VOTARÍA USTED?

VARIABLE	PORCENTAJE
GUILLERMO PÉREZ SIALER	36.32%
MARTIN SALAZAR LOSSIO	25.52%
NO SABE/NO OPINA	38.16%
	100.00%

Nº 12: ¿DE ESTOS CANDIDATOS POR CUAL VOTARÍA USTED?

VARIABLE	PORCENTAJE
MARY ACUÑA PERALTA	18.40%
CARLOS BURGOS MONTENEGRO	12.72%
GUILLERMO SEGURA DÍAZ	10.00%
NO SABE/NO OPINA	58.88%
	100.00%

Nº 13: ¿POR QUÉ PARTIDO POLITICO VOTARIA PARA LA ALCALDÍA DE Chiclayo?

VARIABLE	PORCENTAJE
ACCION POPULAR	12.87%
FUERZA POPULAR	10.72%
APRA	9.16%
SOLIDARIDAD	7.21%
ALIANZA PARA EL PROGRESO APP	7.21%
JUNTOS POR EL PERÚ	4.68%
PODEMOS PERÚ	4.48%
SOMOS PERÚ	4.48%
SIEMPRE UNIDOS	1.36%
PARTIDO POPULAR CRISTIANO PPC	1.17%
PERUANO POR EL CAMBIO PPK	0.97%
DEMOCRACIA DIRECTA	0.58%
PARTIDO NUEVO	12.09%
NINGUNO	9.55%
NO SABE NO OPINA	13.45%
	100.00%

Mg. Karl Mena Farián

34

Kari_menaf@hotmail.com

Celular: 978 983 073

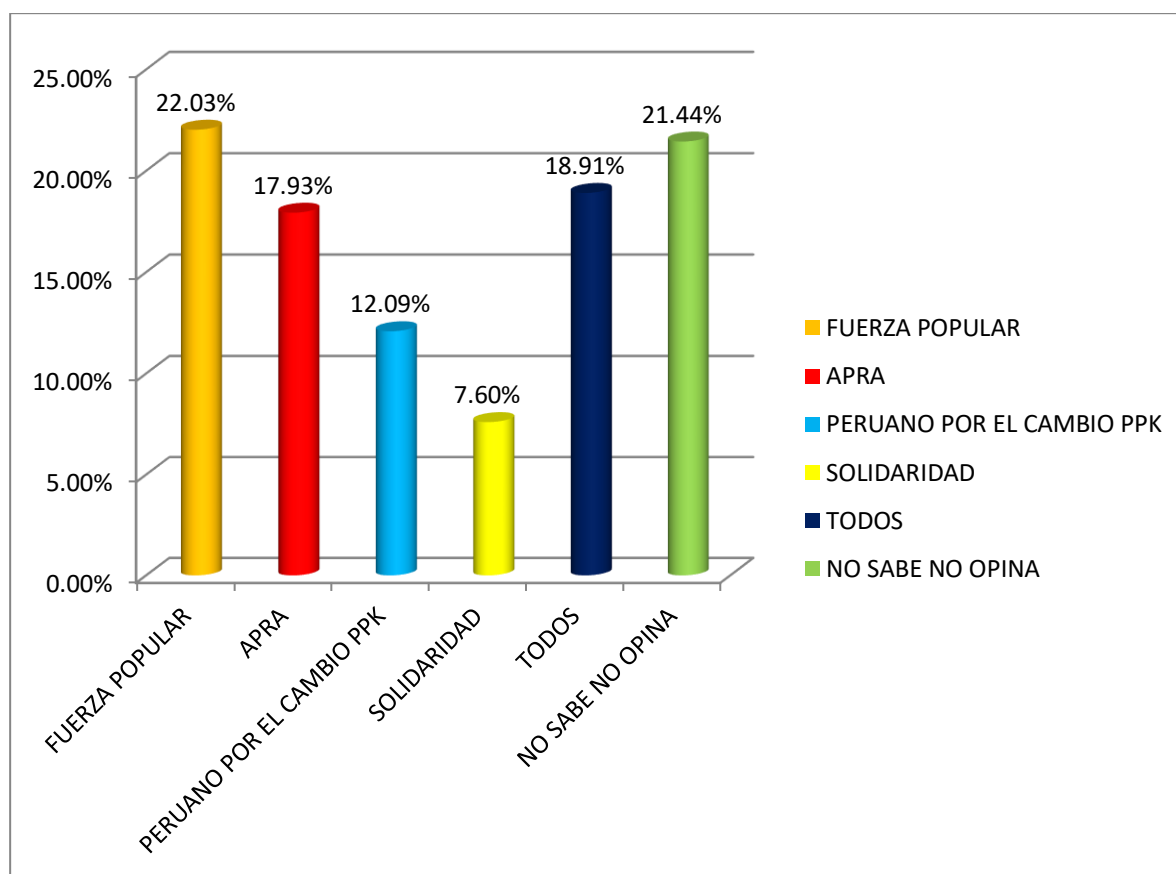
Cuadro: N° 14 DESPUÉS DE LAS DECLARACIONES DE JORGE BARATA DE ODEBRACHET QUE PARTIDO POLÍTICO SALDRA MAS PERJUDICADO

VARIABLE PORCENTAJE

FUERZA POPULAR	22.03%
APRA	17.93%
PERUANO POR EL CAMBIO PPK	12.09%
SOLIDARIDAD	7.60%
TODOS	18.91%
NO SABE NO OPINA	21.44%

100.00%

PARTIDO POLÍTICO SALDRA MÁS PERJUDICADO



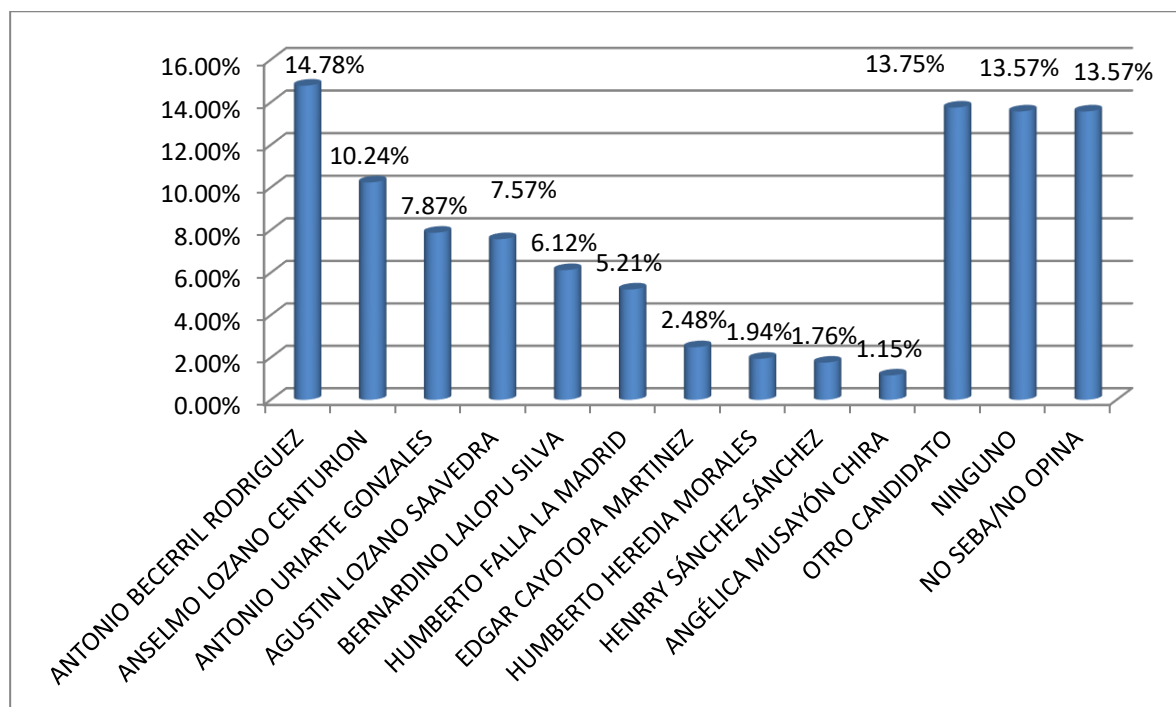
Encuestadora de Opinión KLAMPB

Cuadro: Nº 15 DE ESTOS POSIBLES CANDIDATOS AL GOBIERNO REGIONAL VOTARÍA USTED

VARIABLE	PORCENTAJE
ANTONIO BECERRIL RODRIGUEZ	14.78%
ANSELMO LOZANO CENTURION	10.24%
ANTONIO URIARTE GONZALES	7.87%
AGUSTIN LOZANO SAAVEDRA	7.57%
BERNARDINO LALOPU SILVA	6.12%
HUMBERTO FALLA LA MADRID	5.21%
EDGAR CAYOTOPA MARTINEZ	2.48%
HUMBERTO HEREDIA MORALES	1.94%
HENRRY SÁNCHEZ SÁNCHEZ	1.76%
ANGÉLICA MUSAYÓN CHIRA	1.15%
OTRO CANDIDATO	13.75%
NINGUNO	13.57%
NO SEBA/NO OPINA	13.57%

100.00%

CANDIDATOS AL GOBIERNO REGIONAL



Mg. Karl Mena Farián

36

Celular: 978 983 073

Kari_menaf@hotmail.com

Encuestadora de Opinión KLAMPB

Nº 16: ¿APUEBA O DESAPRUEBA LA GESTIÓN DEL ACTUAL ALCALDE DE CHICLAYO DAVID CORNEJO CHINGUEL?

VARIABLE

PORCENTAJE

APRUEBA	41.52%
DESAPRUEBA	35.87%
NO SABE/NO OPINA	22.61%

100.00%

Nº 17: ¿APUEBA O DESAPRUEBA LA GESTIÓN DEL ACTUAL ALCALDE DE LAMBAYEQUE RICARDO VELEZMORO RUÍZ?

VARIABLE

PORCENTAJE

APRUEBA	28.41%
DESAPRUEBA	50.76%
NO SABE/NO OPINA	20.83%

100.00%

Nº 18: ¿APUEBA O DESAPRUEBA LA GESTIÓN DEL ACTUAL ALCALDE DE FERREÑAFE JORGE TEMOCHE ORELLANO?

VARIABLE

PORCENTAJE

APRUEBA	35.04%
DESAPRUEBA	40.88%
NO SABE/NO OPINA	24.09%

100.00%

Mg. Karl Mena Farián

Celular: 978 983 073

37

Kari_menaf@hotmail.com

Encuestadora de Opinión KLAMPB

Cuadro N ° 19: ¿DE ESTOS POSIBLES CANDIDATOS A LA ALCALDÍA DE CHICLAYO VOTARÍA USTED?

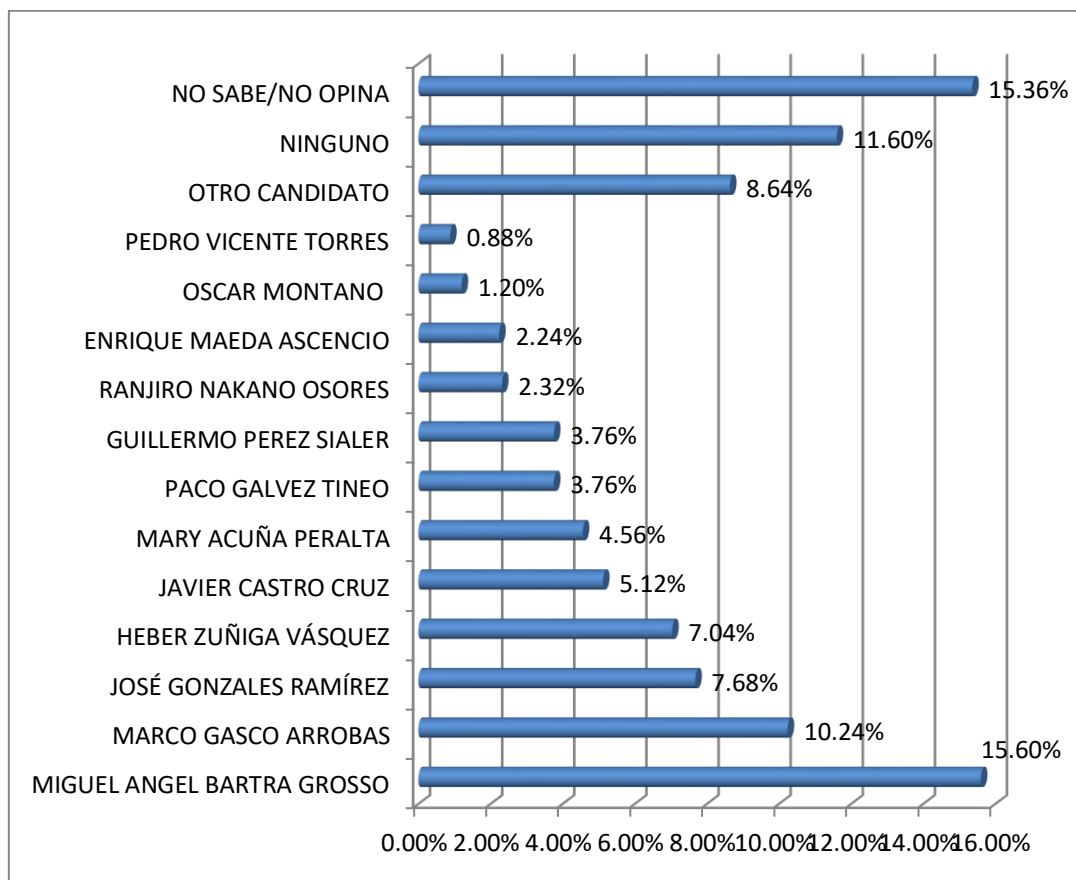
VARIABLE

PORCENTAJE

MIGUEL ANGEL BARTRA GROSSO	15.60%
MARCO GASCO ARROBAS	10.24%
JOSÉ GONZALES RAMÍREZ	7.68%
HEBER ZUÑIGA VÁSQUEZ	7.04%
JAVIER CASTRO CRUZ	5.12%
MARY ACUÑA PERALTA	4.56%
PACO GALVEZ TINEO	3.76%
GUILLERMO PEREZ SIALER	3.76%
RANJIRO NAKANO OSORES	2.32%
ENRIQUE MAEDA ASCENCIO	2.24%
OSCAR MONTANO	1.20%
PEDRO VICENTE TORRES	0.88%
OTRO CANDIDATO	8.64%
NINGUNO	11.60%
NO SABE/NO OPINA	15.36%

100.00%

CANDIDATOS A LA ALCALDÍA DE CHICLAYO



Mg. Karl Mena Farián

38

Kari_menaf@hotmail.com

Celular: 978 983 073

Cuadro N ° 20: ¿DE ESTOS POSIBLES CANDIDATOS A LA ALCALDÍA DE LAMBAYEQUE POR QUIEN VOTARÍA USTED?

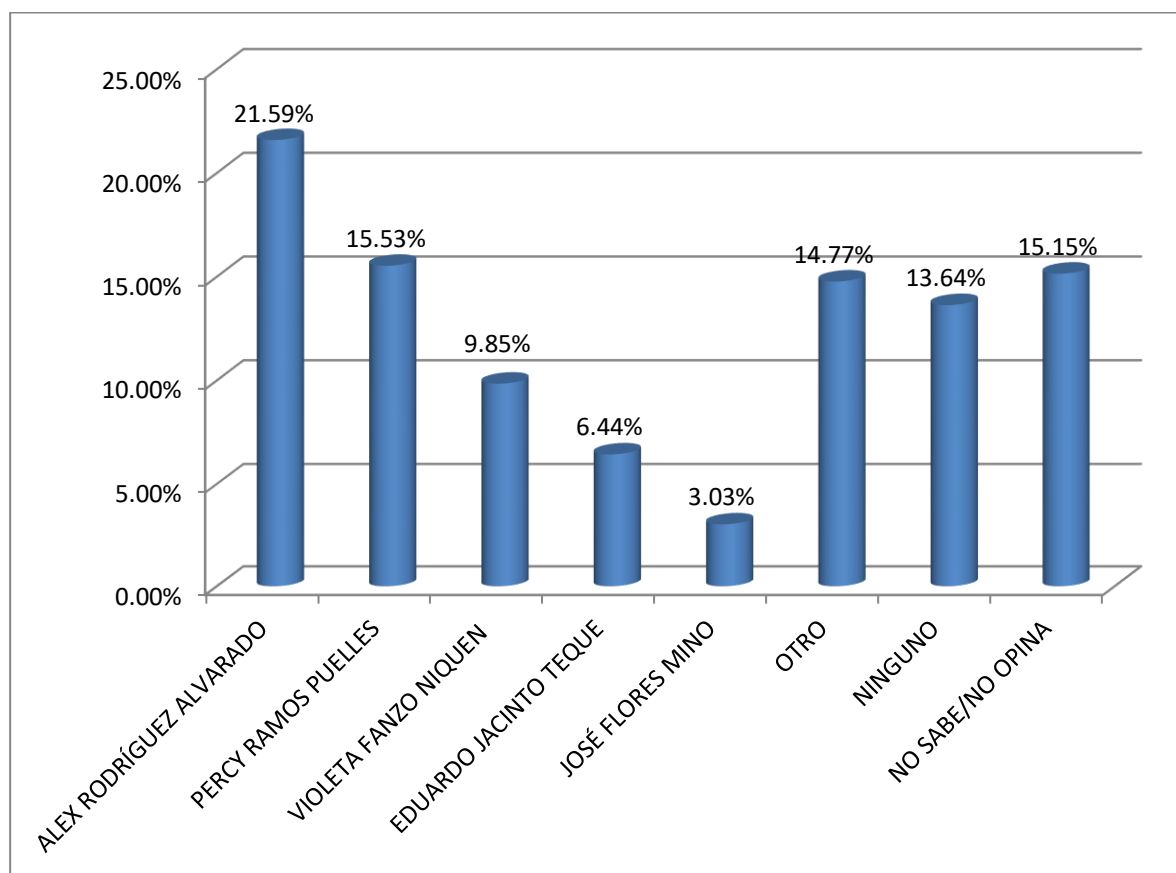
VARIABLE

PORCENTAJE

ALEX RODRÍGUEZ ALVARADO	21.59%
PERCY RAMOS PUELLES	15.53%
VIOLETA FANZO NIQUEN	9.85%
EDUARDO JACINTO TEQUE	6.44%
JOSÉ FLORES MINO	3.03%
OTRO	14.77%
NINGUNO	13.64%
NO SABE/NO OPINA	15.15%

100.00%

CANDIDATOS A LA ALCALDÍA DE LAMBAYEQUE



Encuestadora de Opinión KLAMPB

Cuadro N ° 21: ¿DE ESTOS POSIBLES CANDIDATOS A LA ALCALDÍA DE FERREÑAFE POR QUIEN VOTARÍA USTED?

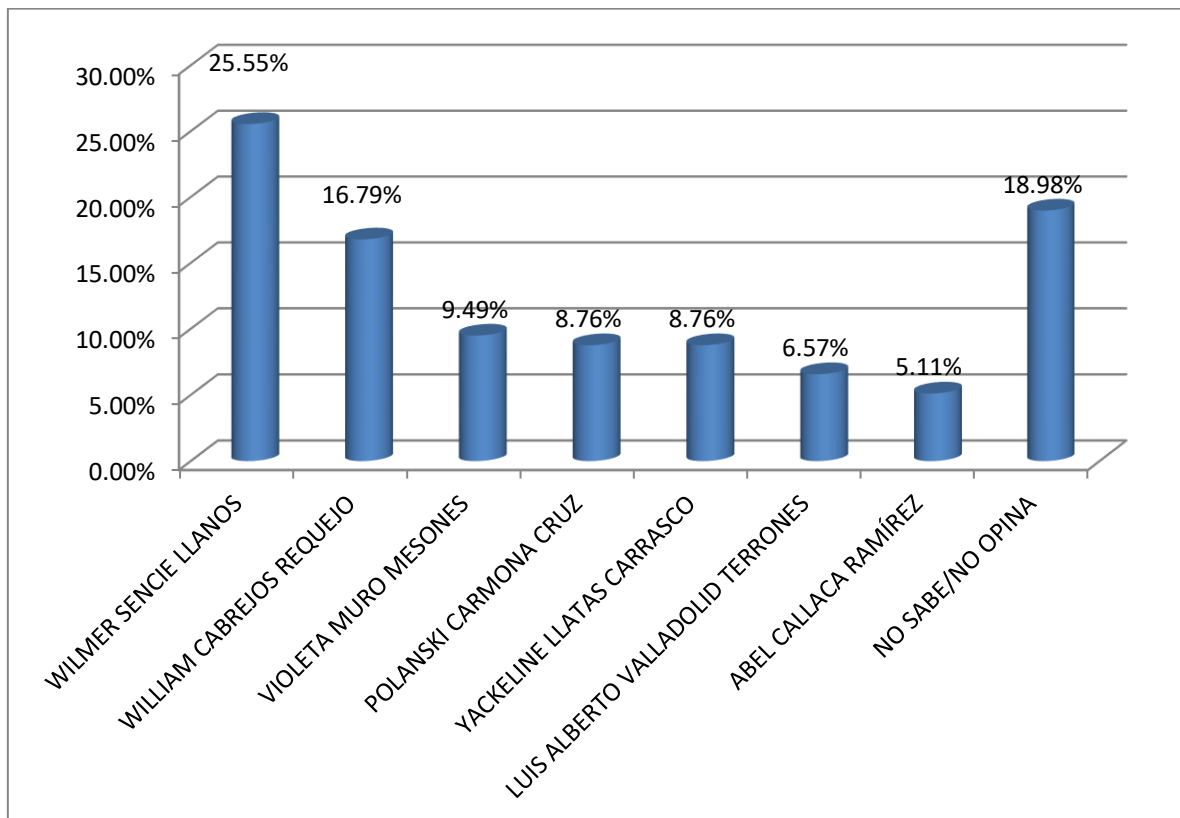
VARIABLE

PORCENTAJE

WILMER SENCIE LLANOS	25.55%
WILLIAM CABREJOS REQUEJO	16.79%
VIOLETA MURO MESONES	9.49%
POLANSKI CARMONA CRUZ	8.76%
YACKELINE LLATAS CARRASCO	8.76%
LUIS ALBERTO VALLADOLID TERRONES	6.57%
ABEL CALLACA RAMÍREZ	5.11%
NO SABE/NO OPINA	18.98%

100.00%

CANDIDATOS A LA ALCALDÍA DE FERREÑAFE



Mg. Karl Mena Farián

40

Celular: 978 983 073

Kari_menaf@hotmail.com

Encuestadora de Opinión KLAMPB

Cuadro N ° 22: ¿DE ESTOS POSIBLES CANDIDATOS A LA ALCALDÍA DE PITIPO POR QUIEN VOTARÍA USTED?

VARIABLE

PORCENTAJE

MARCIAL PÉREZ CIEZA	16.67%
HUGO CIEZA	13.33%
EDWAR SAUCEDO BARAONA	10.00%
JEANPIER MARTINEZ ESPICHAN	10.00%
GALO DE LA CRUZ CABREJOS	6.67%
NINGUNO	16.67%
NO SABE/NO OPINA	26.67%

100.00%

Cuadro N ° 23: ¿DE ESTOS POSIBLES CANDIDATOS A LA ALCALDÍA DE PUEBLO NUEVO POR QUIEN VOTARÍA USTED?

VARIABLE

PORCENTAJE

LUCHO SÁENZ	28.57%
JAIME CHICOMA PERLECHE	14.29%
ROMÁN VILLEGAS	14.29%
GOYO SAIDEN	9.52%
ROBERT QUIROZ	4.76%
NINGUNO	19.05%
NO SABE/NO OPINA	9.52%

100.00%

Mg. Karl Mena Farián

41

Celular: 978 983 073

Kari_menaf@hotmail.com

Encuestadora de Opinión KLAMPB

Cuadro N ° 24: ¿DE ESTOS POSIBLES CANDIDATOS A LA ALCALDÍA DE MESONES MURO POR QUIEN VOTARÍA USTED?

VARIABLE PORCENTAJE

JOSÉ RAMÍREZ	28.57%
JOSÉ CHUNGA	28.57%
SEGUNDO Julca CHUNGA	14.29%
EDUARDO MORENO	0.00%
NINGUNO	14.29%
NO SABE/NO OPINA	14.29%

100.00%

Cuadro N ° 25: ¿DE ESTOS POSIBLES CANDIDATOS A LA ALCALDÍA DE INKAHUASI POR QUIEN VOTARÍA USTED?

VARIABLE PORCENTAJE

FERNANDO DÍAZ RODRÍGUEZ	19.05%
JESUS VILCABANA MANAYAY	19.05%
MATEO DE LA CRUZ QUISPE	9.52%
ROLANDO DURAND DELA CRUZ	4.76%
NINGUNO	19.05%
NO SABE/NO OPINA	28.57%

100.00%

Mg. Karl Mena Farián

42

Celular: 978 983 073

Kari_menaf@hotmail.com

Encuestadora de Opinión KLAMPB

Cuadro N ° 26: ¿DE ESTOS POSIBLES CANDIDATOS A LA ALCALDÍA DE JOSÉ LEONARDO ORTÍZ POR QUIEN VOTARÍA USTED?

VARIABLE PORCENTAJE

HEBER CRUZADO BALCAZAR	15.87%
WILDER CERNA GOICOCHEA	12.18%
JOSÉ MIRES RIMARACHI	8.49%
JOSÉ LIZANA CAMPOS	8.12%
WILDER GUEVARA	7.38%
EDER MEDINA ZELADA	5.54%
MARLENI IRIGOIN QUINTANA	5.17%
FIDEL GALVEZ	3.69%
NINGUNO	8.12%
OTRO CANDIDATO	12.55%
NO SABE NO OPINA	12.92%

100.00%

Cuadro N ° 27: ¿DE ESTOS POSIBLES CANDIDATOS A LA ALCALDÍA DE LA VICTORIA POR QUIEN VOTARÍA USTED?

VARIABLE PORCENTAJE

VÍCTOR CORONEL DÍAZ	27.27%
LUCHO PLAZA GUERRERO	19.70%
EDWIN VÁSQUEZ SÁNCHEZ	17.42%
RONY OLIVERA MORALES	9.85%
DALILA BRAVO VALLADOLID	8.33%
POLIDORO BONILLA SANCHÉZ	6.06%
No sabe N	11.36%

100.00%

Mg. Karl Mena Farián

43

Celular: 978 983 073

Kari_menaf@hotmail.com

Cuadro N ° 28: ¿DE ESTOS POSIBLES CANDIDATOS A LA ALCALDÍA DE PIMENTEL POR QUIEN VOTARÍA USTED?

VARIABLE PORCENTAJE

ROBERTO JACINTO PURIZACA	31.71%
MARTIN SALAZAR LOSSIO	14.63%
JORGE ROJAS RODRÍGUEZ	12.20%
ENRIQUE NAVARRO CACHO SOUSA	9.76%
FRANCISCO HUAMANCHUMO ECHANDIA	4.88%
NINGUNO	12.20%
NO SABE/NO OPINA	14.63%

100.00%

Cuadro N ° 29: ¿DE ESTOS POSIBLES CANDIDATOS A LA ALCALDÍA DE MONSEFU POR QUIEN VOTARÍA USTED?

VARIABLE PORCENTAJE

RITA AYASTA DE DÍAZ	26.32%
MANUEL PISFIL	17.54%
ERWIN HUERTAS UCEDA	10.53%
CARLOS UCEDA CHAFLOQUE	8.77%
HEINZ FARROÑAN	7.02%
JORGE GONZALES GAMARRA	5.26%
VÍCTOR PUICÓN LLUEN	3.51%
NINGUNO	12.28%
NO SABE/NO OPINA	8.77%

100.00%

Encuestadora de Opinión KLAMPB

Cuadro N ° 30: ¿DE ESTOS POSIBLES CANDIDATOS A LA ALCALDÍA DE SANTA ROSA POR QUIEN VOTARÍA USTED?

VARIABLE

PORCENTAJE

AUGUSTO SIPIÓN BARRIOS	25.00%
YOMI OROSCO NUNTON	18.75%
ESTEBAN JACINTO ISIQUE	12.50%
CARLOS BENITES ASALDA	6.25%
HÉCTOR GALAN	6.25%
NINGUNO	18.75%
NO SABE/NO OPINA	12.50%

100.00%

Cuadro N ° 31: ¿DE ESTOS POSIBLES CANDIDATOS A LA ALCALDÍA DE POMALCA POR QUIEN VOTARÍA USTED?

VARIABLE

PORCENTAJE

JULIO LAZO POMARES	25.64%
JESUS DÁVILA BRAVO	23.08%
CARLOS ESQUECHE TAFUR	15.38%
HENRY COBEÑAS RAMÍREZ	12.82%
ALEJANDRO DÁVILA SANCHÉZ	5.13%
CARLOS PEÑA BECERRA	2.56%
ROOSEVELT PINTADO REQUEJO	2.56%
LUÍS ORBEGOSO NAVARRO	2.56%
NINGUNO	5.13%
NO SABE/NO OPINA	5.13%

100.00%

Mg. Karl Mena Farián

45

Celular: 978 983 073

Kari_menaf@hotmail.com

Encuestadora de Opinión KLAMPB

Cuadro N ° 32: ¿DE ESTOS POSIBLES CANDIDATOS A LA ALCALDÍA DE TUMAN POR QUIEN VOTARÍA USTED?

VARIABLE PORCENTAJE

BERNARDINO LALOPU SILVA	21.74%
RUPERTO IPANAQUE	15.22%
NOÉ VALDIVIA FUSTAMANTE	10.87%
WILMER ORLANDO GALVEZ QUINTANA	8.70%
ALFREDO BENAVIDES	4.35%
GERMAN SOLORZANO	2.17%
JUAN ANDRÉS VÁSQUEZ	2.17%
MOISÉS MARTINEZ	2.17%
NINGUNO	13.04%
NO SABE/NO OPINA	19.57%

100.00%

Cuadro N ° 33: ¿DE ESTOS POSIBLES CANDIDATOS A LA ALCALDÍA DE CHONGOYAPE POR QUIEN VOTARÍA USTED?

VARIABLE PORCENTAJE

CARLOS DÁVILA RAMOS	20.00%
LUIS RAMON DAMIAN GONZÁLES	16.67%
MILAGROS CORREA	13.33%
ROGER SANTA CRUZ	6.67%
SEGUNDO PRIETO CORONEL	3.33%
FERNANDO VALERA AVANTO	3.33%
NINGUNO	20.00%
NO SABE/NO OPINA	16.67%

100.00%

Mg. Karl Mena Farián

46

Celular: 978 983 073

Kari_menaf@hotmail.com

Encuestadora de Opinión KLAMPB

Cuadro N ° 34: ¿DE ESTOS POSIBLES CANDIDATOS A LA ALCALDÍA DE PICSI POR QUIEN VOTARÍA USTED?

VARIABLE PORCENTAJE

CARLOS SANCHEZ MEDINA	21.43%
JUAN CORONADO SÁNCHEZ	14.29%
ADRIAN MIRES PEÑA	14.29%
AUDIAS BUSTAMANTE MALUQUIZ	7.14%
LEONIDAS CALVAY SÁNCHEZ	7.14%
FELIPE YAUCE INGA	7.14%
NINGUNO	7.14%
NO SABE/NO OPINA	21.43%

100.00%

Cuadro N ° 35: ¿DE ESTOS POSIBLES CANDIDATOS A LA ALCALDÍA DE PUERTO ETEN POR QUIEN VOTARÍA USTED?

VARIABLE PORCENTAJE

JAIME CONTRERAS RIVAS	25.00%
CESAR RODRÍGUEZ VALDERRAMA	25.00%
EWER DÍAZ PERICHE	0.00%
LUÍS SANJINEZ MENCHOLA	0.00%
NINGUNO	25.00%
NO SABE/NO OPINA	25.00%

100.00%

Mg. Karl Mena Farián

Celular: 978 983 073

Kari_menaf@hotmail.com

Encuestadora de Opinión KLAMPB

Cuadro N ° 36: ¿DE ESTOS POSIBLES CANDIDATOS A LA ALCALDÍA DE CIUDAD ETEN POR QUIEN VOTARÍA USTED?

VARIABLE

PORCENTAJE

ALEJANDRO NIQUE SANDOVAL	26.3%
JENER CHAFLOQUE SILVA	21.1%
NILTON CHAFLOQUE CÓRDOVA	15.8%
YVAN REQUE	10.5%
NANCY JORDAN CUMPA	5.3%
ELMER ÁNGELES REQUE	5.3%
NINGUNO	5.3%
NO SABE/NO OPINA	10.5%

100.0%

Cuadro N ° 37: ¿DE ESTOS POSIBLES CANDIDATOS A LA ALCALDÍA DE REQUE POR QUIEN VOTARÍA USTED?

VARIABLE

PORCENTAJE

PAUL ARRUNATEGUI RAMÍREZ	26.09%
JULIO HUERTAS	21.74%
DAVID CHIRINOS	17.39%
MANUEL NECIOSUP	13.04%
JUAN PERLECHE	4.35%
ADA RÍOS	4.35%
NINGUNO	4.35%
NO SABE/NO OPINA	8.70%

100.00%

Mg. Karl Mena Farián

48

Celular: 978 983 073

Kari_menaf@hotmail.com

Encuestadora de Opinión KLAMPB

Cuadro N ° 38: ¿DE ESTOS POSIBLES CANDIDATOS A LA ALCALDÍA DE ZAÑA POR QUIEN VOTARÍA USTED?

VARIABLE PORCENTAJE

LUÍS URBINA ANDONAYRE	33.33%
JIMMY VALDEZ PONCIANO	20.00%
ISMAEL COSIO LINARE	13.33%
ANTERO DE LA FLOR	6.67%
NINGUNO	13.33%
NO SABE NO OPINA	13.33%

100.00%

Cuadro N ° 39: ¿DE ESTOS POSIBLES CANDIDATOS A LA ALCALDÍA DE LAGUNAS - MOCUPE POR QUIEN VOTARÍA USTED?

VARIABLE PORCENTAJE

NERY CABRERA CHANCAFE	21.43%
MILTON PEJERREY MANZANARES	14.29%
CELSO HERNÁNDEZ CELADA	14.29%
AMANCIO FERNÁNDEZ CACHO	7.14%
LUIS NECIOSUP SALCEDO	7.14%
ANA MARÍA MONDRAGÓN SILVA	0.00%
NINGUNO	14.29%
NO SABE/NO OPINA	21.43%

100.00%

Mg. Karl Mena Farián

49

Celular: 978 983 073

Kari_menaf@hotmail.com

Encuestadora de Opinión KLAMPB

Cuadro N ° 40: ¿DE ESTOS POSIBLES CANDIDATOS A LA ALCALDÍA DE NUEVA ARICA POR QUIEN VOTARÍA USTED?

VARIABLE PORCENTAJE

AUGUSTO RIVAS BECERRA	25.00%
CARLOS FIGUEROA PALACIOS	0.00%
JOSÉ WILLIAM CESPEDES	0.00%
DANNY CHUMAY	0.00%
JOSÉ SALAZAR BURGA	25.00%
NINGUNO	25.00%
NO SABE/NO OPINA	25.00%

100.00%

Cuadro N ° 41: ¿DE ESTOS POSIBLES CANDIDATOS A LA ALCALDÍA DE OYOTUN POR QUIEN VOTARÍA USTED?

VARIABLE PORCENTAJE

CÉSAR POMPA SÁNCHEZ	25.00%
ABSALÓN ABASALO	16.67%
FRANCO DURAND TENORIO	8.33%
WILLIAM RODAS REGALADO	8.33%
EDWIN QUISPE ARIAS	8.33%
LUIS CHÁVEZ BECERRA	8.33%
NINGUNO	8.33%
NO SABE/NO OPINA	16.67%

100.00%

Mg. Karl Mena Farián

50

Celular: 978 983 073

Kari_menaf@hotmail.com

Encuestadora de Opinión KLAMPB

Cuadro N ° 42: ¿DE ESTOS POSIBLES CANDIDATOS A LA ALCALDÍA DE MOTUPE POR QUIEN VOTARÍA USTED?

VARIABLE PORCENTAJE

NESTOR GUILLERMO GASTULO	22.50%
JAVIER CONTRERAS MUÑOZ	20.00%
LIZET PÉREZ ASENCIO	12.50%
NATALIA CORTEZ CHICOMA	10.00%
JORGE ALCANTARA RODRÍGUEZ	7.50%
JORGE LEÓN ROQUE	5.00%
FERNANDO MURO RUIZ	2.50%
NINGUNO	7.50%
NO SABE/NO OPINA	12.50%

100.00%

Cuadro N ° 43: ¿DE ESTOS POSIBLES CANDIDATOS A LA ALCALDÍA DE OLMOS POR QUIEN VOTARÍA USTED?

VARIABLE PORCENTAJE

WILLY SERRATO PUSE	26.98%
ISMAEL MAZA CRUZ	11.11%
HUGO MAZA MONJA	9.52%
JOSÉ GRIMALDO MONJA BENITES	7.94%
RUITOR ODAR PUSE	7.94%
TOMAS ALCARAZO MONTEZ	6.35%
MARUJA OLIDEN ROMERO	6.35%
LINO SANCHÉZ MÍO	4.76%
NINGUNO	11.11%
NO SABE/NO OPINA	7.94%

100.00%

Mg. Karl Mena Farián

51

Kari_menaf@hotmail.com

Celular: 978 983 073

Encuestadora de Opinión KLAMPB

Cuadro N ° 44: ¿DE ESTOS POSIBLES CANDIDATOS A LA ALCALDÍA DE TUCUME POR QUIEN VOTARÍA USTED?

VARIABLE PORCENTAJE

OTTO SANTAMARIA VALDERA	36.11%
TOMAS SANDOVAL VALDERA	16.67%
ORLANDO VERA CHOZO	11.11%
JOSÉ SANTISTEBAN C	5.56%
JONH VALDERA LARREA	2.78%
DARWIN DÍAZ VÁSQUEZ	2.78%
NINGUNO	13.89%
NO SABE/NO OPINA	11.11%

100.00%

Cuadro N ° 44: ¿DE ESTOS POSIBLES CANDIDATOS A LA ALCALDÍA DE ILLIMO POR QUIEN VOTARÍA USTED?

VARIABLE PORCENTAJE

JUAN PABLO SANTAMARIA VALDERA	37.50%
JUAN FELIPE FONG LEÓN	18.75%
MIGUEL VALDERA SANDOVAL	12.50%
MAGALY ACOSTA LINARES	12.50%
NINGUNO	6.25%
NO SABE/NO OPINA	12.50%

100.00%

Mg. Karl Mena Farián

52

Celular: 978 983 073

Kari_menaf@hotmail.com

Tarjetas de Ayuda u otro material utilizado

TARJETA1

SI FUERAN LAS ELECCIONES PARA PRESIDENTE REGIONAL POR QUIEN VOTARIA USTED DE ESTOS POSIBLES CANDIDATOS?

1		ANTONIO URIARTE GONZALES
2		ANTONIO BECERRIL
3		ANSELMO LOZANO CENTURION
4		AGUSTIN LOZANO SAAVEDRA
5		BERNARDINO LALOPU SILVA
6		HUMBERTO FALLA LA MADRID
7		EDGAR CAYOTOPA MARTINEZ
8		HUMBERTO HEREDIA MORALES
9		HENRRY SÁNCHEZ SÁNCHEZ

Encuestadora de Opinión KLAMPB

10		ANGÉLICA MUSAYÓN CHIRA
11		NO SABE NO OPINA

TARJETA 2

¿DE ESTOS POSIBLES CANDIDATOS POR CUAL VOTARIA USTED PARA ALCALDE DE CHICLAYO?

1		MIGUEL ANGEL BARTRA GROSSO
2		MARCO GASCO ARROBAS
3		JOSÉ GONZALES RAMÍREZ
4		HEBER ZUÑIGA VÁSQUEZ
5		JAVIER CASTRO CRUZ
6		MARY ACUÑA PERALTA
7		PACO GALVEZ TINEO

Mg. Karl Mena Farián

Celular: 978 983 073

54

Kari_menaf@hotmail.com

Encuestadora de Opinión KLAMPB

8		GUILLERMO PEREZ SIALER
9		RANJIRO NAKANO OSORES
10		ENRIQUE MAEDA ASCENCIO
11		OSCAR MONTANO
12		PEDRO VICENTE TORRES
13		NO SABE NO OPINA

Encuestadora de Opinión KLAMPB

TARJETA 3

¿DE ESTOS POSIBLES CANDIDATOS POR CUAL VOTARIA USTED PARA ALCALDE DE LA PROVINICA DE LAMBAYEQUE?

1		ALEX RODRÍGUEZ ALVARADO
2		PERCY RAMOS PUELLES
3		VIOLETA FANZO NIQUEN
4		EDUARDO JACINTO TEQUE
5		JOSÉ FLORES MINO
6		NO SABE NO OPINA

Encuestadora de Opinión KLAMPB

TARJETA 4

¿DE ESTOS POSIBLES CANDIDATOS POR CUAL VOTARIA USTED PARA ALCALDE DE LA PROVINICA DE FERREÑAFE?

1		WILMER SENCIE LLANOS
2		WILLIAM CABREJOS REQUEJO
3		POLANSKI CARMONA CRUZ
		VIOLETA MURO MESONES
		YACKELINE LLATAS CARRASCO
4		LUIS ALBERTO VALLADOLID TERRONES
5		NO SABE NO OPINA

Encuestadora de Opinión KLAMPB

TARJETA 5

¿DE ESTOS POSIBLES CANDIDATOS POR CUAL VOTARIA USTED PARA ALCALDE DE JOSE LEONARDO ORTIZ?

1		HEBER CRUZADO BALCAZAR
2		WILDER CERNA GOICOCHEA
3		WILDER GUEVARA
4		JOSÉ MIRES RIMARACHI
5		JOSÉ LIZANA CAMPOS
6		EDER MEDINA ZELADA
7		MARLENI IRIGOIN QUINTANA
8		FIDEL GALVEZ
9		NO SABE NO OPINA

Mg. Karl Mena Farián

58

Celular: 978 983 073

Kari_menaf@hotmail.com

Encuestadora de Opinión KLAMPB

TARJETA 6

¿DE ESTOS POSIBLES CANDIDATOS POR CUAL VOTARIA USTED PARA ALCALDE DE LA VICTORIA?

1		VÍCTOR CORONEL DIAZ
2		LUCHO PLAZA GUERRERO
3		EDWIN VÁSQUEZ SÁNCHEZ
4		RONY OLIVERA MORALES
5		DALILA BRAVO VALLADOLID
6		POLIDORO BONILLA SANCHEZ
7		NO SABE NO OPINA

Encuestadora de Opinión KLAMPB

TARJETA 7

¿ POR CUAL PARTIDO O MOVIMIENTO POLITICO VOTARIA USTED EN ESTAS NUEVAS ELECCIONES?

1		APRA
2		ALIANZA PARA EL PROGRESO
3		SOLIDARIDAD NACIONAL
4		PARTIDO POPULAR CRISTIANO
5		FUERZA POPULAR
		JUNTOS POR EL PERÚ
		PODEMOS PERÚ
		SIEMPRE UNIDOS
		PERUANO POR EL CAMBIO PPK

Mg. Karl Mena Farián

Celular: 978 983 073

60

Kari_menaf@hotmail.com

Encuestadora de Opinión KLAMPB

		DEMOCRACIA DIRECTA
		ACCION POPULAR
		NO SABE NO OPINA