



# ENCUESTA KLAMBP EN LA RECTA FINAL



2,200 caracteres es mi propósito ocuparme en este artículo de la Universidad César Vallejo (UCV), pues tiene en su presidencia y rectorado a dos connotadas personalidades, Beatriz Merino y Humberto Llampén, que responden por ella. En mi condición de fundador, sin embargo, debo aclarar un par de graves distorsiones. Con motivo del censo 2017 se intentó presentar a la UCV, de manera suspicaz, como la única firmante de un convenio de auspicio con el INEI, que en verdad alcanza a otras muchas universidades e instituciones privadas y estatales. Además, al ser iguales los términos del convenio, todas ellas (no solo la UCV) pueden acceder a la base de datos del INEI, que es en esencia pública.

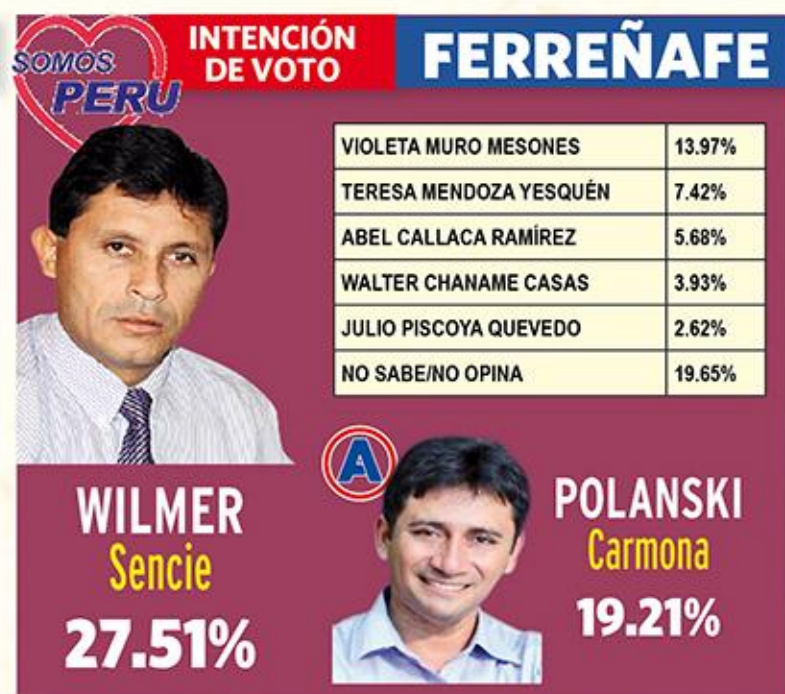
A esta distorsión se añade otra que busca enturbiar la imagen de la UCV, atribuyéndole falsa y maliciosamente, un supuesto aprovechamiento político del convenio con el INEI a favor de César Acuña Peralta. No puedo más que expresar mi tajante rechazo a estas denigrantes aseveraciones. Yendo a lo fundamental, la gran pregunta que me hago, es

cómo los peruanos que participamos activamente en la política podemos contribuir a que esta tenga una mejor conexión con el ciudadano, generalmente decepcionado del desempeño gubernamental y legislativo de sus elegidos.

Desde hace mucho tiempo mi quehacer político está enteramente volcado al liderazgo, organización y fortalecimiento del partido Alianza para el Progreso (APP). En la actualidad, APP viene a ser uno de los más importantes canales de participación democrática, descentralizada e integradora del país. Ello le da un indiscutible peso representativo en el Congreso, regiones y alcaldías. Una posición ganada a pulso y a la inversa del camino de improvisación recorrido por otros proyectos políticos.

No obstante ello, en APP no nos anima únicamente el hecho de ser una alternativa democrática de gobierno y poder. Nos anima el deseo de ser una piedra angular en el ambicioso proyecto de reconstrucción de los partidos políticos, que ojalá prospere.

Comprendemos que no debemos quedarnos en el mero rescate del sistema institucional democrático. Es urgente que todos demos el paso decisivo para mejorarlo, perfeccionarlo y reformarlo, agotand



EDUARDO JACINTO TEQUE	13.46%
VIOLETA FANZO NIQUEN	6.99%
HORACIO DE LA CRUZ	3.56%
ALFREDO LARA NESTARES	2.77%
ERNESTO ZAPATA SUCLUPE	1.85%
MAXIMO CORDOVA VILLEGAS	1.45%
JUAN GRANDES VARGAS	1.06%
DUSTIN COELLO VÁSQUEZ	0.92%
DUBERLY RAMOS DAMIAN B.	0.40%
JULIO GUERRERO SIME	0.26%
VÍCTOR BANCES ZAPATA	0.13%
NO SABE/NO OPINA	17.81%

VIOLETA MURO MESONES	13.97%
TERESA MENDOZA YESQUÉN	7.42%
ABEL CALLACA RAMÍREZ	5.68%
WALTER CHANAME CASAS	3.93%
JULIO PISCOYA QUEVEDO	2.62%
NO SABE/NO OPINA	19.65%







## INVESTIGACIÓN DE MERCADO

Chiclayo, 19 de setiembre del 2018

**SR:**

**Dr. Carlos Alfonso Silva Muñoz**  
**Presidente del JEE – Chiclayo**

Atención:

**Víctor Luis Gutiérrez Gutiérrez**  
**Director Central de Gestión Institucional**  
**Jurado Nacional de Elecciones**  
**Ciudad. -**

Es muy grato saludarlo y al mismo tiempo alcanzarle nuestro estudio de opinión sobre intención de voto realizada en la Región Lambayeque, realizada entre el 06, 07, 08 y 09 de Setiembre del 2018, y fue publicada el día 17 de setiembre, en la revista 4x4 en su edición N° 59 y en el diario La República el día 19 así como en nuestra página web, [www.klambp.com](http://www.klambp.com).

Cumpliendo con el plazo establecido de cinco días hábiles alcanzo a usted el informe completo como lo establece el reglamento del registro electoral de encuestadoras, en su Resolución N° 0462 – 2017 – JNE, en su Capítulo IV, Publicación y Difusión de Encuestas y Facultad Fiscalizadora del JNE Capítulo I: de los actos posteriores a la realización de encuestas Art. 22.- de los informes de las encuestadoras

Agradeciendo por su atención, renuevo los sentimientos de mi más alta estima personal.

Atte.

**Mg. Karl Mena Farfán**  
**GERENTE KLAMPB e.i.r.l.**  
**D.N.I. 16727481**

---

Mg. Karl Mena Farfán

1

[Kari\\_menaf@hotmail.com](mailto:Kari_menaf@hotmail.com)

Celular: 978 983 073



# INVESTIGACIÓN DE MERCADO

## INFORME DE INVESTIGACIÓN DE MERCADO

### ENCUESTA DE OPINIÓN REALIZADA EN LA REGIÓN LAMBAYEQUE

**Mg. Karl Vladimir Mena Farfán**  
**Gerente General**

[karl\\_menaf@hotmail.com](mailto:karl_menaf@hotmail.com) – [WWW.KLAMPB.COM](http://WWW.KLAMPB.COM)

**Celular: 978983073**

**Mg. BRANCO ERNESTO ARANA CERNA**  
**LICENCIADO EN ESTADISTICA**  
**COESPE N° 238**



# INVESTIGACIÓN DE MERCADO

Detalle de las etapas de la encuesta

OP – SETIEMBRE – 2018

Informe basado en: Estudio de Opinión Pública

Trabajo de Campo 06, 07, 08 y 09 de Setiembre del 2018

Publicación el 17 y 19 de Setiembre del 2018



## INVESTIGACIÓN DE MERCADO

### Presentación

La empresa KLAMPB con el propósito de contar con información de tipo social, política, cultural, de coyuntura político social en la Región Lambayeque, realizó un estudio que pueda responder al propósito planteado. Para su realización se tomó en cuenta todos los niveles socio económico del ámbito del estudio.

La propuesta de KLAMPB E.I.R.L. Consiste en la elaboración y diseño de una encuesta que cumpla con los objetivos antes trazados; la referida encuesta ha sido elaborada teniendo en cuenta un diseño muestral acorde con los requerimientos, un instrumento o cuestionario aprobado teniendo en cuenta los estándares de calidad necesarios para este fin.

El presente documento describe en forma detallada la metodología aplicada en el diseño muestral, así como otros puntos de acuerdo a la Resolución N° 5011 – 2010 – JNE publicado por el Jurado Nacional de Elecciones.

**Mg. Karl Mena Farfán**

**Gerente General KLAMPB E.I.R.L.**

## Encuestadora de Opinión KLAMPB

### 1.- Fecha de Realización de la encuesta

Fueron los días 06, 07, 08 y 09 de Setiembre 2018

### 2.- Fecha de Publicación

La publicación fue hecha el en la región Lambayeque el día 17 de setiembre, en la revista 4x4 en su edición N° 59 y en el diario La República el día 19 así como en nuestra página web, [www.klambp.com](http://www.klambp.com).

### 3.- Medio Probatorio Que evidencie la Publicación del estudio o difusión del estudio.

La publicación solo fue en la revista 4x4 en su edición N° 59 y en el diario La República el día 19 así como en nuestra página web, [www.klambp.com](http://www.klambp.com), medios que se adjuntan en el informe técnico.

## DETALLES DE LA ETAPA DE LA ENCUESTA

### 1. Objetivo del estudio

- a. Obtener información de la coyuntura política por los ciudadanos de la región Lambayeque.
- b. Obtener información sobre las preferencias por algún partido, agrupación y candidato político en las próximas elecciones para Presidente Regional de Lambayeque y Alcaldes de las Provincias de Chiclayo, Lambayeque y Ferreñafe.
- c. Obtener información sobre las preferencia por algún partido, agrupación y candidato político en las próximas elecciones para alcaldes de los distritos de Chiclayo, José L Ortiz, La Victoria, Pimentel, Monsefu, Pomalca, Pisci, Puerto Eten, Ciudad Eten, Reque, Zaña, Cayalti, Oyotun, Chongoyape, Lambayeque, Motupe, Olmos, Mochumí, Túcume, Illimo, Pacora, Jayanca, San José, Ferreñafe, Pitipo y Pueblo Nuevo.

### 2. Ámbito Geográfico

El ámbito geográfico es la Región Lambayeque

### 3. Población Objetivo

La población bajo estudio está conformado por 784475 ciudadanos hombres y mujeres de 18 años a más, que figuran en el padrón electoral de RENIEC de las Provincias de. Chiclayo, Lambayeque y Ferreñafe.

### 4. Marco Muestral

El marco muestral está basado en la cartografía que utiliza el INEI, para sus diferentes estudios de investigación.

El marco muestral está conformado por una lista de áreas geográficas que el INEI llama "conglomerados". Cada área geográfica tiene límites perfectamente definidos en el terreno y en la cartografía.

Asimismo cada centro poblado urbano está dividido en zonas censales. Con la cartografía correspondiente a los planos urbanos de los distritos de la Región Lambayeque del año 2013 y 2017 (INEI), nosotros elaboramos una subdivisión de cada zona censal, la cual está comprendida

---

Mg. Karl Mena Farián

Celular: 978 983 073

Karl\_menaf@hotmail.com



## Encuestadora de Opinión KLAMPB

por 4 ó 5 secciones, que tienen un promedio de 150 viviendas. Estas secciones pasan a conformar el marco muestral denominándose zonas de trabajo urbanas.

El universo electoral está basado en la actualización del padrón electoral al 31 de Diciembre del 2016, por el Registro Nacional de Identificación y Estado Civil (RENIEC)

### 5. Tamaño de la población objeto de estudio

La población bajo estudio es de 784475 ciudadanos mujeres y varones de 18 años a más que tengan DNI vigente, distribuidos en el cuadro siguiente.

**CUADRO Nº 1**

**DISTRIBUCIÓN DE LA POBLACIÓN ELECTORAL POR SEXO Y EDAD  
DE LA REGIÓN LAMBAYEQUE**

REGIÓN	PROVINCIA	DISTRITO	POBLACIÓN	SEXO		EDAD				
				MAS	FEM	18 a 27	28 a 37	38 a 47	48 a más	
LAMBAYEQUE	Chidayo	CHICLAYO	243344	115028	128316	56358	52234	45040	89712	
		JOSÉ L. ORTIZ	128653	63401	65252	35542	30901	24580	37630	
		LA VICTORIA	62787	30594	32193	16629	14060	12887	19211	
		PIMENTEL	19256	9281	9975	5075	3938	3563	6680	
		MONSEFU	26039	12321	13718	6769	5513	4856	8901	
		POMALCA	18469	8985	9484	4174	3909	3295	7091	
		PICSI	6629	3345	3284	1336	1235	1390	2668	
		PUERTO ETEN	2067	1027	1040	409	349	357	952	
		CIUDAD ETEN	8858	4269	4589	2206	1767	1583	3302	
		REQUE	10730	5290	5440	2693	2178	2017	3842	
		ZAÑA	7010	3497	3513	1756	1203	1256	2795	
		CAYALTI	12531	6156	6375	2663	2119	2147	5602	
		OYOTUN	5955	3509	2446	1278	1014	1127	2536	
	CHONGOYAPE	14229	7174	7055	3258	2687	2682	5602		
	Lambayeque	LAMBAYEQUE	51873	25374	26499	13978	11877	9439	16579	
		MOTUPE	19127	9616	9511	4999	3946	3395	6787	
		OLMOS	29971	15357	14614	8064	6531	5417	9959	
		MOCHUMI	13840	6908	6932	3514	2982	2527	4817	
		TUCUME	17242	8493	8749	4871	3801	2971	5599	
		ILLIMO	7407	3708	3699	1757	1453	1301	2896	
		PACORA	5608	2779	2829	1389	1109	946	2164	
		JAYANCA	11522	5737	5785	2990	2464	2004	4064	
		SAN JOSE	9831	4889	4942	2979	2404	1823	2625	
	Ferreñafe	FERREÑAFE	27499	13332	14167	6613	5390	4987	10509	
		PITTIPO	14147	7217	6930	3695	2917	2611	4924	
		PUEBLO NUEVO	9851	4839	5012	2588	2143	1902	3218	
	<b>TOTAL</b>			<b>784475</b>	<b>382126</b>	<b>402349</b>	<b>197583</b>	<b>170124</b>	<b>146103</b>	<b>270665</b>

Fuente: RENIEC, al 31 de Diciembre del 2016  
<http://portales.reniec.gob.pe/web/estadistica/baseDatos>  
 Elaboración: Branco Arana Cerna

Mg. Karl Mena Farián

Celular: 978 983 073

Kari\_menaf@hotmail.com

## Encuestadora de Opinión KLAMPB

### 6. Tamaño de la muestra

En total fueron entrevistadas 3233 ciudadanos, distribuidos por distritos como se detalla en el cuadro siguiente:

La tasa de respuesta en la región Lambayeque es del 92.16%

### CUADRO Nº 2

#### CÁLCULO Y DISTRIBUCIÓN DEL TAMAÑO MUESTRAL A NIVEL DE DISTRITO

DISTRITO	POBLACIÓN (N <sub>i</sub> )	Ponderación	P	Q	(N <sub>i</sub> ) P Q	Muestra por Distrito
Chiclayo	243344	0.31019982	0.5	0.5	60836.00	800
José L. Ortiz	128653	0.16399885	0.5	0.5	32163.25	520
La Victoria	62787	0.08003697	0.5	0.5	15696.75	260
Pimentel	19256	0.02454635	0.5	0.5	4814.00	79
Monsefu	26039	0.03319290	0.5	0.5	6509.75	107
Pomalca	18469	0.02354313	0.5	0.5	4617.25	78
Pícsi	6629	0.00845024	0.5	0.5	1657.25	46
Puerto Eten	2067	0.00263488	0.5	0.5	516.75	38
Ciudad Eten	8858	0.01129163	0.5	0.5	2214.50	50
Reque	10730	0.01367794	0.5	0.5	2682.50	60
Zaña	7010	0.00893591	0.5	0.5	1752.50	42
Cayalti	12531	0.01597374	0.5	0.5	3132.75	60
Oyotun	5955	0.00759106	0.5	0.5	1488.75	45
Chongoyape	14229	0.01813825	0.5	0.5	3557.25	61
Lambayeque	51873	0.06612448	0.5	0.5	12968.25	214
Motupe	19127	0.02438191	0.5	0.5	4781.75	90
Olmos	29971	0.03820517	0.5	0.5	7492.75	124
Mochumí	13840	0.01764237	0.5	0.5	3460.00	60
Túcume	17242	0.02197903	0.5	0.5	4310.50	75
Illimo	7407	0.00944198	0.5	0.5	1851.75	50
Pacora	5608	0.00714873	0.5	0.5	1402.00	38
Jayanca	11522	0.01468753	0.5	0.5	2880.50	55
San José	9831	0.01253195	0.5	0.5	2457.75	52
Ferreñafe	27499	0.03505402	0.5	0.5	6874.75	113
Pitipo	14147	0.01803372	0.5	0.5	3536.75	62
Pueblo Nuevo	9851	0.01255744	0.5	0.5	2462.75	54
<b>Total</b>	<b>784475</b>	<b>1</b>			<b>196118.75</b>	<b>3233</b>

Mg. Karl Mena Farián

Celular: 978 983 073

Kari\_menaf@hotmail.com

## Encuestadora de Opinión KLAMPB

**Dónde:**

$$N * \left(\frac{B}{Z}\right)^2 = 784475 \left(\frac{0.0172}{1.96}\right)^2 = 60.41208975$$

**Fórmula Empleada**

$$n = \frac{\sum_{h=1}^L N_h P_h Q_h}{N \left(\frac{B}{Z}\right)^2 + \frac{1}{N} \sum_{h=1}^L N_h P_h Q_h} = \frac{196118.75}{60.41208975 + 0.25} = 3233$$

### CUADRO Nº 3

#### DISTRIBUCIÓN DE LA MUESTRA POR DISTRITO, SEXO Y EDAD

DISTRITO	Muestra por Distrito	MAS	FEM	18 a 27	28 a 37	38 a 47	48 a mas
Chidayo	800	378	422	185	172	148	295
José L. Ortiz	520	256	264	144	125	99	152
La Victoria	260	127	133	69	58	53	80
Pimentel	79	38	41	21	16	15	27
Monsefu	107	51	56	27	23	20	37
Pomalca	78	38	40	18	17	14	29
Picsi	46	23	23	9	9	10	18
Puerto Eten	38	19	19	8	6	7	17
Ciudad Eten	50	24	26	12	10	9	19
Reque	60	30	30	16	12	11	21
Zaña	42	21	21	9	8	8	17
Cayalti	60	29	31	13	10	10	27
Oyotun	45	27	18	9	8	9	19
Chongoyape	61	31	30	14	12	11	24
Lambayeque	214	105	109	58	49	39	68
Motupe	90	45	45	23	19	16	32
Olmos	124	64	60	34	27	22	41
Mochumi	60	30	30	15	13	11	21
Tucume	75	37	38	21	17	13	24
Illimo	50	25	25	11	10	9	20
Pacora	38	19	19	9	8	6	15
Jayanca	55	27	28	14	12	10	19
San José	52	26	26	15	13	10	14
Ferreñafe	113	55	58	28	22	20	43
Pitipo	62	32	30	16	13	11	22
Pueblo Nuevo	54	27	27	14	12	10	18
<b>Total</b>	<b>3233</b>	<b>1584</b>	<b>1649</b>	<b>812</b>	<b>701</b>	<b>601</b>	<b>1119</b>

Mg. Karl Mena Farián

Celular: 978 983 073

Kari\_menaf@hotmail.com

## Encuestadora de Opinión KLAMPB

### CUADRO Nº 4

#### MARGEN DE ERROR Y NIVEL DE CONFIANZA A NIVEL DE DISTRITO

DISTRITO	Muestra por Distrito	Nivel de confianza	Margen de error
Chidayo	800	95%	3.5%
José L Ortiz	520	95%	4.3%
La Victoria	260	95%	6.1%
Pimentel	79	95%	11.0%
Monsefu	107	95%	9.5%
Pomalca	78	95%	11.1%
Picsi	46	95%	14.4%
Puerto Eten	38	95%	15.9%
Ciudad Eten	50	95%	13.9%
Reque	60	95%	12.7%
Zaña	42	95%	15.1%
Cayalti	60	95%	12.7%
Oyotun	45	95%	14.6%
Chongoyape	61	95%	12.5%
Lambayeque	214	95%	6.7%
Motupe	90	95%	10.3%
Olmos	124	95%	8.8%
Mochumí	60	95%	12.7%
Túcume	75	95%	11.3%
Illimo	50	95%	13.9%
Pacora	38	95%	15.9%
Jayanca	55	95%	13.2%
San José	52	95%	13.6%
Ferreñafe	113	95%	9.2%
Ptito	62	95%	12.4%
Pueblo Nuevo	54	95%	13.3%
<b>Total</b>	<b>3233</b>	<b>95%</b>	<b>1.72%</b>

#### 7. Ponderaciones de la muestra

La muestra está ponderada según número de ciudadanos en cada uno de los distritos.

#### 8. Tipo de Muestreo

El tipo de muestreo utilizado es un muestreo probabilístico estratificado polietapico con asignación proporcional al tamaño de los distritos, estratificado según distrito.

Mg. Karl Mena Farián

Celular: 978 983 073

Kari\_menaf@hotmail.com

## Encuestadora de Opinión KLAMPB

### Etapas De Muestreo

**Unidad Primaria De Muestreo (UPM):** Se seleccionó por computadora las manzanas que han sido codificadas por el INEI. De antemano se determinó la distribución de manzanas a seleccionar por zonas en las ciudades.

En cada manzana o unidad de muestreo primaria se aplicaron 4 encuestas.

**Unidad Secundaria de Muestreo (USM):** Salto sistemático con inicio aleatorio, el recorrido de la manzana se realizó en el sentido de las agujas del reloj. En caso de rechazo, viviendas desocupadas, miembros del hogar ausente, u otros impedimentos para realizar la encuesta, la vivienda seleccionada se reemplazó por la continua siguiente.

**Unidad Terciaria de Muestreo (UTM):** Por cuotas de sexo y edad, a través de una tabla de asignación adecuada a cada estrato

Etapa	Unidad de muestreo	Tipo de selección de la unidad de muestreo
1	Zonas <sub>1</sub>	Probabilístico. Sistemático con inicio aleatorio de manzana, probabilidad de selección proporcional al tamaño (viviendas)
2	Viviendas <sub>2</sub>	Probabilístico. Sistemático con inicio aleatorio
3	Persona <sub>3</sub>	Por cuotas de sexo, edad

1. La zona es una subdivisión del distrito definida por el INEI y corresponde a un conglomerado de aproximadamente 40 manzanas.
2. Para la manzana de inicio (seleccionada aleatoriamente) se define al azar la esquina de inicio, el sentido de recorrido y el salto para la selección de la primera vivienda. En caso de rechazo, vivienda desocupada o persona ausente, se selecciona la siguiente vivienda. Luego de la encuesta efectiva: salto 3 viviendas, en caso de recorrer toda la manzana y no haber completado la cuota, se dirige a la siguiente manzana, según numeración que especifica en la hoja de ruta.
3. Debe ser un miembro del hogar mayor a 18 años y tener condición hábil para el sufragio. Los trabajadores del hogar y los visitantes no son elegibles. La obtención de información en el nivel socioeconómico alto es a través de encuestas telefónicas.

## Encuestadora de Opinión KLAMPB

### 9. Puntos de Muestreo

Región Lambayeque

Capitales provinciales (3) y distritales (23) de la Región Lambayeque

REGIÓN	PROVINCIA	DISTRITO
LAMBAYEQUE	CHICLAYO	CHICLAYO (Capital de provincia)
LAMBAYEQUE	CHICLAYO	JOSÉ L. ORTIZ
LAMBAYEQUE	CHICLAYO	LA VICTORIA
LAMBAYEQUE	CHICLAYO	PIMENTEL
LAMBAYEQUE	CHICLAYO	MONSEFU
LAMBAYEQUE	CHICLAYO	POMALCA
LAMBAYEQUE	CHICLAYO	PICSI
LAMBAYEQUE	CHICLAYO	PUERTO ETEN
LAMBAYEQUE	CHICLAYO	CIUDAD ETEN
LAMBAYEQUE	CHICLAYO	REQUE
LAMBAYEQUE	CHICLAYO	ZAÑA
LAMBAYEQUE	CHICLAYO	CAYALTI
LAMBAYEQUE	LAMBAYEQUE	OYOTUN
LAMBAYEQUE	LAMBAYEQUE	CHONGOYAPE
LAMBAYEQUE	LAMBAYEQUE	LAMBAYEQUE (Capital de provincia)
LAMBAYEQUE	LAMBAYEQUE	MOTUPE
LAMBAYEQUE	LAMBAYEQUE	OLMOS
LAMBAYEQUE	LAMBAYEQUE	MOCHUMI
LAMBAYEQUE	LAMBAYEQUE	TUCUME
LAMBAYEQUE	LAMBAYEQUE	ILLIMO
LAMBAYEQUE	LAMBAYEQUE	PACORA
LAMBAYEQUE	LAMBAYEQUE	JAYANCA
LAMBAYEQUE	LAMBAYEQUE	SAN JOSE
LAMBAYEQUE	FERREÑAFE	FERREÑAFE (Capital de provincia)
LAMBAYEQUE	FERREÑAFE	PITTIPO
LAMBAYEQUE	FERREÑAFE	PUEBLO NUEVO

# Encuestadora de Opinión KLAMPB

## 10. Cuestionario



**INVESTIGACIÓN DE MERCADO**

SONDEO DE OPINION POLITICO

EDAD.....

FECHA.../.../.....

CIUDAD.....

SEXO ( M ) ( F )

....

EDAD	
Edad entre 18 a 27	
Edad entre 28 a 37	
Edad entre 38 a 47	
Edad entre 48 a mas	

### TOTAL DE ENCUESTADOS POR GENERO

MASCULINO	
FEMENINO	

### DE ESTOS POSIBLES CANDIDATOS AL GOBIERNO REGIONAL

#### 1.- VOTARÍA USTED

YEHUDE SIMON MUNARO	
AGUSTIN LOZANO SAAVEDRA	
ANSELMO LOZANO CENTURION	
ANTONIO BECERRIL RODRIGUEZ	
ANTONIO URIARTE GONZALES	
EDGARD CAYOTOPA MARTINEZ	
VIRGILIO ACUÑA PERALTA	
ANGELICA MUSAYÓN CHIRA	
BERNARDINO LALOPU SILVA	
PEDRO CISNEROS CALDERÓN	
ÁNGEL CARLOS CESPEDES	
NORBIL VEGA OROZCO	
NO SABE/NO OPINA	

#### 2.- DE ESTOS POSIBLES CANDIDATOS A LA ALCALDÍA DE CHICLAYO VOTARÍA USTED

Mg. Karl Mena Farián

Celular: 978 983 073

Kari\_menaf@hotmail.com

## Encuestadora de Opinión KLAMPB

MARCOS GASCO ARROBAS	
JANET CUBAS CARRANZA	
LUIS FELIPE ROMERO PEÑA	
RAFAEL AITA CAMPODONICO	
JOSÉ GONZALES RAMÍREZ	
ENRIQUE MAEDA ASCENCIO	
JAIME CONTRERAS RIVAS	
FRANCISCO GALVEZ TINEO	
MICHAEL LLONTOPI RUIZ	
MARIBEL LLAMOSA QUIROZ	
MARTIN CABREJOS FERNANDEZ	
ADALBERTO VISCONDE LINARES	
FRANCISCO ASPILLAGA MUNÑOZ	
NO SABE/NO OPINA	

3.- **DE ESTOS POSIBLES CANDIDATOS A LA ALCALDÍA DE LAMBAYEQUE POR QUIEN VOTARÍA USTED**

ALEXANDER RODRÍGUEZ ALVARADO	
ARMANDO RIVAS GUEVARA	
EDUARDO JACINTO TEQUE	
VIOLETA FANZO NIQUEN	
HORACIO DE LA CRUZ	
ALFREDO LARA NESTARES	
ERNESTO ZAPATA SUCLUPE	
MAXIMO CÓRDOVA VILLEGAS	
JUAN GRANDES VARGAS	
DUSTIN COELLO VÁSQUEZ	
DUBERLY RAMOS DAMIAN BECERRA	
JULIO GUERRERO SIME	
VÍCTOR BANCES ZAPATA	
NO SABE/NO OPINA	

4.- **DE ESTOS POSIBLES CANDIDATOS A LA ALCALDÍA DE DE FERREÑAFE POR QUIEN VOTARÍA USTED**

WILMER SENCIE LLANOS	
POLANSKI CARMONA CRUZ	
VIOLETA MURO MESONES	
TERESA MENDOZA YESQUÉN	
ABEL CALLACA RAMÍREZ	
WALTER CHANAME CASAS	
JULIO PISCOYA QUEVEDO	
NO SABE/NO OPINA	

Mg. Karl Mena Farián

13

**Celular: 978 983 073**

**Kari\_menaf@hotmail.com**



## Encuestadora de Opinión KLAMPB

5.- DE ESTOS POSIBLES CANDIDATOS A LA ALCALDÍA DE JOSÉ LEONARDO ORTÍZ POR QUIEN VOTARÍA USTED

WILDER GUEVARA DÍAZ	
JOSÉ LIZANA CAMPOS	
MARIA GALLARDO BECERRA	
EDUARDO SÁENZ FALEN	
MARLENI IRIGOIN QUINTANA	
ELMER HUAMÁN CALLE	
WILDER CERNA GOICOCHEA	
JOSÉ MIRES RIMARACHI	
CARMEN PULIDO PIMENTEL	
LUÍS BRAVO VIDARTE	
ROBERT RIVASPLATA RODAS	
LARRY OBLITAS MONTALVO	
AGUSTIN VILLAREAL GRANADOS	
LUIS MENOR CARRASCO	
ESMERALDA RODRIGUÉZ GONZÁLES	
JIMMY BAZÁN MESTANZA	
NO SABE NO OPINA	

6.- DE ESTOS POSIBLES CANDIDATOS A LA ALCALDÍA DE LA VICTORIA POR QUIEN VOTARÍA USTED

VÍCTOR CORONEL DÍAZ	
EDWIN VÁSQUEZ SÁNCHEZ	
RONY OLIVERA MORALES	
LUIS PLAZA GUERRERO	
ERVIS VALDIVIEZO ROSADO	
JOSÉ OBANDO POPUCHE	
DALILA BRAVO VALLADOLID	
EDWAR TIMANA SALAZAR	
CARLOS CASTILLO OLAZO	
JOSÉ PAZ VILLANUEVA	
RAY ALIAGA CALDERÓN	
YVONNE LLONTOP YPARRAGUIRRE	
SIMON DÁVILA DELGADO	
PILAR MUNOZ SANTTIN	
HEBERT MARÍN ALBURUQUEQUE	
No sabe N	

## Encuestadora de Opinión KLAMPB

7.- **DE ESTOS POSIBLES CANDIDATOS A LA ALCALDIA DE PIMENTEL POR QUIEN VOTARÍA USTED**

ENRIQUE NAVARRO CACHO SOUSA	
ROBERTO JACINTO PURIZACA	
MARTIN SALAZAR LOSSIO	
AARON DÍAZ RAMOS	
ROBERTO BARRERA ESPINOZA	
GERARDO FACHO GORDILLO	
ELMER CURO SANDOVAL	
CARLA BUENDIA SIALER	
JOSÉ SALAZAR HUAMANCHUMO	
WILFREDO PÉREZ VILELA	
FERNANDO ECHANDIA CASTILLO	
NO SABE/NO OPINA	

8.- **DE ESTOS POSIBLES CANDIDATOS A LA ALCALDÍA DE MONSEFÚ POR QUIEN VOTARÍA USTED**

RITA AYASTA DE DÍAZ	
ERWIN HUERTAS UCEDA	
MANUEL PISFIL MIÑOPE	
HUMBERTO SÁNCHEZ DIEZ BONILLA	
JHONNY REYES CIGUEÑAS	
ÁNGEL MONTENEGRO CASTRO	
GODOFREDO LLONTOPO SAÉNZ	
JOSÉ SABA LLONTOPO	
ANGELA ZAVALA GONZÁLES	
SEGUNDO GUZMÁN BALLENA	
JORGE GONZALES GAMARRA	
NO SABE/NO OPINA	

9.- **Si las Elecciones para Alcalde de Pomalca fueran mañana por quién votaría usted?**

JESUS DÁVILA BRAVO	
JULIO LAZO POMARES	
HENRY COBEÑAS RAMÍREZ	
VIDALINA ZUÑIGA VERA	
MIGUEL SIPIÓN YTURRIA	
MAFRI BERNAL YOVERA	
JOSÉ INCIO CUZMA	
NO SABE/NO OPINA	

## Encuestadora de Opinión KLAMPB

10. DE ESTOS POSIBLES CANDIDATOS A LA ALCALDÍA DE PCSI POR QUIEN VOTARÍA USTED

CARLOS SANCHEZ MEDINA	
ADRIAN MIRES PEÑA	
CARLOS URIARTE VALENCIA	
JUAN CORONADO SÁNCHEZ	
FELIPE YAUCE INGA	
NO SABE/NO OPINA	

11. DE ESTOS POSIBLES CANDIDATOS A LA ALCALDÍA DE PUERTO ETEN POR QUIEN VOTARÍA USTED

RENATO GRANADOS RODRÍGUEZ	
CESAR RODRÍGUEZ VALDERRAMA	
AMARANTOS OLIVOS ANGELES	
EWERD DÍAZ PERICHE	
TOMAS ALBURQUEQUE RAZURI	
RONALD SAMAME CARAMUTI	
LUÍS SANJINEZ CASTILLO	
NO SABE/NO OPINA	

12. DE ESTOS POSIBLES CANDIDATOS A LA ALCALDÍA DE CIUDAD ETEN POR QUIEN VOTARÍA USTED

ALEJANDRO ÑIQUEN SANDOVAL	
VÍCTOR CHAFLOQUE SILVA	
NILTON CHAFLOQUE CÓRDOVA	
IVÁN REQUE ÑIQUEN	
NO SABE/NO OPINA	

13. DE ESTOS POSIBLES CANDIDATOS A LA ALCALDÍA DE REQUE POR QUIEN VOTARÍA USTED

PAUL ARRUNATEGUI RAMÍREZ	
JULIO HUERTAS CIURLIZZA	
DANTE SAMILLAN RODRIGUEZ	
MANUEL NECIOSUP RIVERA	
WILLIAM RODRPIGUEZ CHUNGA	
ISAIAS HERRERA SOLES	
HUGO CAMPOS REQUEJO	
NO SABE/NO OPINA	

## Encuestadora de Opinión KLAMPB

14. DE ESTOS POSIBLES CANDIDATOS A LA ALCALDÍA DE ZAÑA POR  
- QUIEN VOTARÍA USTED

LUÍS URBINA ANDONAIRE	
JIMMY VALDEZ PONCIANO	
FERNANDO SANTA CRUZ MURO	
CARLOS REYES NIÑO	
MANUEL VEGA MONTOYA	
CLAUDIA ESCUDERO CENTENO	
LUÍS BACA ZEGARRA	
WILDER VALLEJOS GALLARDO	
ESPERANZA ARBAIZA MEDINA	
NO SABE NO OPINA	

15. DE ESTOS POSIBLES CANDIDATOS A LA ALCALDÍA DE CAYALI POR  
- QUIEN VOTARÍA USTED

JOSE HILDEBRANDO BARRUETO SANCHEZ	
JOSE SILVERIO CHAMAYA ALVA	
CARLOS ALBERTO ARVAÑIL SALDAÑA	
LUIS JAVIER BECERRA GARAY	
BRIAHAM PAUL ALVARADO HUAMAN	
ANDRES PAISIG DIAZ	
CARLOS ALONSO RODRIGUEZ ORDOÑEZ	
FERNANDO JAVIER GONZALES CONDOR	
HENRRY GUEVARA MEJIA	
JOSE EDDI TARRILLO CASAS	
JOSE ALBERTO CHANCAFE GUERRERO	
PEDRO PICASSO DE LA PIEDRA VASQUEZ	
ROGELIO AGUILAR ACOSTA	
WILBERTO VASQUEZ VASQUEZ	
NO SABE NO OPINA	

16. DE ESTOS POSIBLES CANDIDATOS A LA ALCALDÍA DE OYOTUN POR  
- QUIEN VOTARÍA USTED

EDWIN WILLIAM QUISPE ARIAS	
SAUL PUELLES PEREZ	
RAMON ALBERTO ABASOLO ZAVALA	
LUIS ZACARIAS CHAVEZ BECERRA	
WILLAMS RODAS REGALADO	
SEGUNDO TEODORO VARGAS PEREZ	
ANIBAL ALMILCAR ALVITEZ MORALES	
SEGUNDO GALINO LOPEZ CARLOS	
SEGUNDO MANUEL AGUINAGA PEREZ	

Mg. Karl Mena Farián

Celular: 978 983 073

17

Kari\_menaf@hotmail.com

## Encuestadora de Opinión KLAMPB

NO SABE/NO OPINA	
------------------	--

17. DE ESTOS POSIBLES CANDIDATOS A LA ALCALDÍA DE CHONGOYAPE  
- POR QUIEN VOTARÍA USTED

ROGER WILLIAN SANTA CRUZ FLORES	
JUAN ANTONIO HERRERA MURILLOS	
SEGUNDO PRIETO CORONEL	
CARLOS ALBERTO DAVILA RAMOS	
VICTOR GUERRERO TORRES	
JUAN MONTENEGRO ROJAS	
ALBERTO SORIANO CARRASCO	
LUIS RAMON DAMIAN GONZALES	
JEFFERSON REVOLLEDO CARDOZO	
NO SABE/NO OPINA	

18. DE ESTOS POSIBLES CANDIDATOS A LA ALCALDÍA DE PITIPO POR QUIEN VOTARÍA USTED

JEANPIER MARTINEZ ESPICHAN	
EDWAR SAUCEDO BARAHONA	
ELDEN VILLOSLADA MONTERO	
MARCIAL PÉREZ CIEZA	
HUGO CIEZA ASTONITAS	
BALMER ABANTO MONTOYA	
JOSÉ ROJAS PERALTA	
LORENZO BANCES OCAÑA	
NO SABE/NO OPINA	

19. DE ESTOS POSIBLES CANDIDATOS A LA ALCALDÍA DE PUEBLO NUEVO POR QUIEN VOTARÍA USTED

LUÍS SAÉNZ LACHIRA	
JAIME CHICOMA PERLECHE	
GREGORIO SIADEN SIALER	
ROBERT QUIROZ GUEVARA	
DANIEL BANCES SANCHÉZ	
MANUÉL ZEÑA SEGURA	
MARCO VALLEJOS VELÁSQUEZ	
CARLOS CORNETERO PANTA	
NO SABE/NO OPINA	

Mg. Karl Mena Farián

18

Kari\_menaf@hotmail.com

Celular: 978 983 073

## Encuestadora de Opinión KLAMPB

20.

- DE ESTOS POSIBLES CANDIDATOS A LA ALCALDÍA DE SAN JOSÉ POR QUIEN VOTARÍA USTED

VÍCTOR PAIVA LLENQUE	
TERESA DELGADO VIDARTE	
ENRIQUE JIMÉNEZ LABAN	
MANUEL JACINTO TEQUE	
JOSÉ MILLONES GUZMÁN	
JOHNNY GALÁN LOPÉZ	
AGUSTÍN SÁNCHEZ COBEÑAS	
NICOLAS BERNILLA RODRIGUÉZ	
SHIRLEY CASTAÑEDA SANCHÉZ	
NO SABE/NO OPINA	

21.

- DE ESTOS POSIBLES CANDIDATOS A LA ALCALDÍA DE MOCHUMI POR QUIEN VOTARÍA USTED

ANALY CAJUSOL DÍAZ DE PARDO	
JOSÉ RODRÍGUEZ ALVARADO	
JHONSON VALIENTE ACOSTA	
ANTONIO VENTURA ZURITA	
ALAN SUCLUPE GARCÍA	
ABRAHAM GARCÍA MORENO	
LUÍS CHIMOY SANTISTEBAN	
PETER CHAPOÑAN TUMES	
HERNANDO INGA SANTISTEBAN	
NO SABE/NO OPINA	

22.

- DE ESTOS POSIBLES CANDIDATOS A LA ALCALDÍA DE TUCUME POR QUIEN VOTARÍA USTED

OTTO SANTAMARIA BALDERA	
TOMAS SANDOVAL BALDERA	
ORLANDO VERA CHOZO	
JOSÉ SANTISTEBAN GRANADOS	
JULIO CHAPOÑAN SANDOVAL	
NILVER MARQUEZ BALDERA	
DARWIN DÍAZ LOZANO	
CARLOS BANCES BENITES	
EDUARDO SUCLUPE VALDERA	
JONH VALDERA LARREA	
JOSÉ DAMIAN VALDERA	
NO SABE/NO OPINA	

Mg. Karl Mena Farián

19

Kari\_menaf@hotmail.com

Celular: 978 983 073

## Encuestadora de Opinión KLAMPB

23.

- **DE ESTOS POSIBLES CANDIDATOS A LA ALCALDÍA DE ILLIMO POR QUIEN VOTARÍA USTED**

JUAN PABLO SANTAMARIA BALDERA	
MIGUEL BALDERA SANDOVAL	
JUAN FELIPE FONG LEÓN	
JOSÉ CHAPOÑAN LLONTO	
JUAN INOÑAN VELEZ	
MAGALY ACOSTA LINARES	
NO SABE/NO OPINA	

24.

- **SI FUERAN LAS ELECCIONES A LA ALCALDIA DE PACORA POR QUIEN VOTARIA USTED?**

JOSÉ LUÍS SipiÓN BORNAZ	
WALTER GARCÍA ÑECO	
VIRGILIO VIDAL ARBOLEDA	
JIMMY GARCÍA SIRLOPU	
NERI NIETO PECHE	
ANA VIDAURRE GARCÍA	
NO SABE/NO OPINA	

25.

- **SI FUERAN LAS ELECCIONES A LA ALCALDIA DE JAYANCA POR QUIEN VOTARIA USTED?**

JULIO CESAR MUNDACA NUNURA	
JUAN AUGUSTO PURISACA VIGIL	
MARIANO ALBERTO CHAVEZ JIMENEZ	
CARLOS AUGUSTO ARELLANO SANTAMARIA	
DIONICIO VERA PURISACA	
HERMES ROMAN CARRILLO MORI	
YSIDRO RIOJAS YNOÑAN	
LUIS GERMAN PIEDRA NUÑEZ	
NO SABE/NO OPINA	

26.

- **DE ESTOS POSIBLES CANDIDATOS A LA ALCALDÍA DE MOTUPE POR QUIEN VOTARÍA USTED**

JORGE ALCANTARA RODRÍGUEZ	
JAVIER CONTRERAS MUÑOZ	
NESTOR GUILLERMO GASTULO	
JUNIOR MURO RUIZ	
ARQUIMIDES GRADOS CABREJOS	

Mg. Karl Mena Farián

20

Kari\_menaf@hotmail.com

Celular: 978 983 073

## Encuestadora de Opinión KLAMPB

JOSÉ ZEÑA DEL VALLE	
JULIO ENRIQUEZ CUYAN	
ROSSANA VILELA CHUNGA	
GERMAN OBANDO MARQUEZ	
PERCY MARTINEZ NAVARRO	
NO SABE/NO OPINA	

27.

- **DE ESTOS POSIBLES CANDIDATOS A LA ALCALDÍA DE OLMOS POR QUIEN VOTARÍA USTED**

WILLY SERRATO PUSE	
JULIO SUCHERO MÍO	
JOSÉ ALCARAZO MONTES	
SEFERINO CALVAY SANCHÉZ	
LINO SANCHÉZ PUPUCHE	
RUITOR ODAR PUSE	
MARÍA OLIDEN ROMERO	
LUÍS COBEÑAS IPANAQUE	
FRANK MAYANGA BENITES	
WINSTON MÍO SERRATO	
BONIFACIO ARROYO SANCHÉZ	
NO SABE/NO OPINA	

---

Mg. Karl Mena Farián

21

Kari\_menaf@hotmail.com

Celular: 978 983 073



## Encuestadora de Opinión KLAMPB

### 11. Trabajo de campo

El trabajo de campo se desarrolló los días 06, 07, 08 y 09 de Setiembre 2018

- a. El trabajo de campo realizado empieza cuando se aprueba el instrumento de recolección de datos (cuestionario), el cual contiene todas las variables objeto de estudio, una vez estipulado los tiempos y los materiales se procede a:
  - *Reclutamiento y capacitación:* consiste en seleccionar a las personas idóneas para el trabajo de campo para después pasar por un taller de capacitación que consiste básicamente en el manejo de la encuesta y en la ubicación geográfica de zonas y manzanas.
  - *Logística de ámbito:* es importante contar con una logística continua a nivel de ámbito geográfico del estudio, es decir desde la distribución del material de campo por encuestador, supervisor hasta la recepción de la totalidad de encuestas.
  - *Control de cuotas y revisión de encuestas:* esta etapa del estudio es de suma importancia ya que permitirá identificar o filtrar la consistencia de la encuesta realizadas por el encuestador y por tal motivo la revisión y subsanación inmediata garantiza la calidad de la información.  
Para el presente estudio no se ha tenido problemas mayores que subsanar.
- b. Una vez finalizado el reporte de campo, el personal encargado de codificación aplica las técnicas de codificación y crítica.
  - *Revisión y tabulación de las encuestas:* mediante cuadernos de control se revisa se verifica el número de encuestas aplicadas y características principales de la encuestas, esto es se revisa que las repuestas estén completamente llenas.
  - *Codificación:* en esta etapa se codifica cada encuesta alternando con la revisión de todas las preguntas del cuestionario, también es necesario que todas las categorías de las preguntas estén codificadas.
- c. Una vez digitada la base de datos ingresa al proceso de verificación y validación digital mediante técnicas como:
  - *Técnicas comparativas:* se revisa la digitación de la encuesta en forma comparativa seleccionado en manera aleatoria al 15% de encuestas comparándolas frente a la base de datos digitada.
  - *Técnicas de cruce de información:* esta técnica es utilizada para determinar la procedencia correcta del ámbito geográfico de la encuesta.
- d. El procesamiento de datos se realizó en el software estadístico SPSS ver 23.

## Encuestadora de Opinión KLAMPB

- Distribución de encuestas supervisadas

DISTRITO	N° de encuestados	N° de encuestas supervisadas	N° de encuestadores por distrito
CHICLAYO	800	240	15
JOSÉ L. ORTIZ	520	156	10
LA VICTORIA	260	78	5
PIMENTEL	79	24	2
MONSEFU	107	32	2
POMALCA	78	23	2
PICSI	46	14	1
PUERTO ETEN	38	11	1
CIUDAD ETEN	50	15	1
REQUE	60	18	1
ZAÑA	42	13	1
CAYALTI	60	18	1
OYOTUN	45	14	1
CHONGOYAPE	61	18	1
LAMBAYEQUE	214	64	4
MOTUPE	90	27	2
OLMOS	124	37	2
MOCHUMI	60	18	1
TUCUME	75	23	2
ILLIMO	50	15	1
PACORA	38	11	1
JAYANCA	55	17	1
SAN JOSE	52	16	1
FERREÑAFE	113	34	2
PITIPO	62	19	1
PUEBLO NUEVO	54	16	1
<b>TOTAL</b>	<b>3233</b>	<b>971</b>	<b>63</b>

## Encuestadora de Opinión KLAMPB

“Año del Diálogo y la Reconciliación Nacional”

### INFORME N° 35 DE SUPERVISIÓN DE TRABAJO DE CAMPO

**DE** : Magaly Chanamé Quiñones  
Supervisor de trabajo de Campo

**A** : Mg. Karl Mena Farfán  
Responsable de la encuesta

**Asunto** : Encuesta de opinión Chiclayo Setiembre 2018

**Fecha** : 10 de Setiembre 2018

---

Es grato saludarlo y al mismo tiempo informarle lo siguiente.

En general el desarrollo de las actividades de campo se desarrolló sin ningún contratiempo, se realizó la entrevista a aproximadamente el 30% de encuestas por cada encuestador en la región Lambayeque no encontrándose errores graves que subsanar.

N° de Encuestados	N° de encuestas supervisadas	N° encuestadores
3233	971	63

Es todo en cuanto tengo que informar.

---

Magaly Chanamé Quiñones  
Supervisor de trabajo de Campo

---

Celular: 978 983 073

Mg. Karl Mena Farfán  Kari\_menaf@hotmail.com

## Encuestadora de Opinión KLAMPB

### 12. Resultados

Desde la Página 29 a la página 70

### 13. Financiación del Estudio

Financiada enteramente por KLAMPB E.I.R.L., con Recursos Propios.

### 14. Página Web

[www.klambp.com](http://www.klambp.com)

### 15. Base de datos habilitada o que permita su procesamiento por la DRET

Se adjunta Cd conteniendo la base de datos en formato SPSS, además de códigos y diccionarios e Informe técnico

## FICHA TECNICA

### 1. Nombre de la encuestadora

KLAMPB E.I.R.L., identificad con R.U.C. 20480672551, con domicilio en Av. Bolognesi N° 1385 – Chiclayo, KLAMPB, se inscribió con resolución N° 632 – 2009 - JNE y partida Registral N° 150-REE/JNE, y con Resolución N° 1049 - A-2012-JNE la cual Renueva la Inscripción según la Resolución N° 5011-2010-JNE y Resolución N° 837 – 2015 DCGI/JNE la cual Renueva la Inscripción según la Resolución N° 435-2014-JNE manteniendo el Registro N° 150-REE/JNE.

### 2. Número de partida asignada por el JNE

KLAMPB E.I.R.L., se inscribió con resolución N° 632 – 2009 - JNE y partida Registral N° 150-REE/JNE, y con Resolución N° 1049 - A-2012-JNE la cual Renueva la Inscripción según la Resolución N° 5011-2010-JNE y Resolución N° 837 – 2015 DCGI/JNE la cual Renueva la Inscripción según la Resolución N° 435-2014-JNE manteniendo el Registro N° 150-REE/JNE.

### 3. Nombre de la persona natural o jurídica, institución u organización política, que contrató o financió la encuesta

Financiada enteramente por KLAMPB E.I.R.L., con Recursos Propios.

### 4. Objetivos del Estudio

- a. Obtener información de la coyuntura política por los ciudadanos de la región Lambayeque.
- b. Obtener información sobre las preferencias por algún partido, agrupación y candidato político en las próximas elecciones para Presidente Regional de Lambayeque y Alcaldes de las Provincias de Chiclayo, Lambayeque y Ferreñafe.
- c. Obtener información sobre las preferencia por algún partido, agrupación y candidato político en las próximas elecciones para alcaldes de los distritos de Chiclayo, José L Ortiz, La Victoria, Pimentel, Monsefu, Pomalca, Picsi, Puerto Eten, Ciudad Eten, Reque, Zaña, Cayalti, Oyotun, Chongoyape, Lambayeque, Motupe, Olmos, Mochumi, Tucume, Illimo, Pacora, Jayanca, San José, Ferreñafe, Pitipo y Pueblo Nuevo.

---

Mg. Karl Mena Farián

Celular: 978 983 073

Kari\_menaf@hotmail.com

## Encuestadora de Opinión KLAMPB

### 5. Tamaño de la población objeto de estudio

La población bajo estudio es de 784475 ciudadanos, conformada por todos los hombres y mujeres de 18 años a más, residentes en los 26 distritos de la Región Lambayeque donde se desarrolló el estudio y que figuran en el padrón electoral de RENIEC.

### 6. Tamaño de la muestra

En total fueron entrevistadas 3233 ciudadanos

### 7. Margen de error de muestreo

Con un nivel de precisión de +/- 1.72%

### 8. Nivel de confianza de la muestra

Del 95%, que implica un valor  $Z = 1.96$

### 9. Nivel de representatividad de la muestra

Los 26 distritos donde se realizó la investigación representan o concentran aproximadamente el 86.3% de la población electoral de 18 años a más en la Región Lambayeque.

La representatividad a nivel de distrito en el área urbana es del 100%

### 10. Tipo de muestreo aplicado

El tipo de muestreo utilizado es un muestreo probabilístico estratificado polietapico con asignación proporcional al tamaño de los estratos, estratificado según distrito

#### Etapas De Muestreo

**Unidad Primaria De Muestreo (UPM):** Se seleccionó por computadora las manzanas que han sido codificadas por el INEI. De antemano se determinó la distribución de manzanas a seleccionar por zonas en las ciudades. En cada manzana o unidad de muestreo primaria se aplicaron 4 encuestas.

**Unidad Secundaria de Muestreo (USM):** Salto sistemático con inicio aleatorio, el recorrido de la manzana se realizó en el sentido de las agujas del reloj. En caso de rechazo, viviendas desocupadas, miembros del hogar ausente, u otros impedimentos para realizar la encuesta, la vivienda seleccionada se reemplazó por la continua siguiente.

**Unidad Terciaria de Muestreo (UTM):** Por cuotas de sexo y edad, a través de una tabla de asignación adecuada a cada estrato

Etapas	Unidad de muestreo	Tipo de selección de la unidad de muestreo
1	Zonas 1	Probabilístico. Sistemático con inicio aleatorio de manzana, probabilidad de selección proporcional al tamaño (viviendas)
2	Viviendas 2	Probabilístico. Sistemático con inicio aleatorio
3	Persona 3	Por cuotas de sexo, edad

1. La zona es una subdivisión del distrito definida por el INEI y corresponde a un conglomerado de aproximadamente 40 manzanas.
2. Para la manzana de inicio (seleccionada aleatoriamente) se define al azar la esquina de inicio, el sentido de recorrido y el salto para la selección de la primera vivienda. En caso de rechazo, vivienda desocupada o persona ausente, se selecciona la siguiente vivienda. Luego de la encuesta efectiva: salto 3 viviendas, en caso

Mg. Karl Mena Farián

26

Karl\_menaf@hotmail.com

Celular: 978 983 073

## Encuestadora de Opinión KLAMPB

de recorrer toda la manzana y no haber completado la cuota, se dirige a la siguiente manzana, según numeración que especifica en la hoja de ruta.

3. Debe ser un miembro del hogar mayor a 18 años y tener condición hábil para el sufragio. Los trabajadores del hogar y los visitantes no son elegibles. La obtención de información en el nivel socioeconómico alto es a través de encuestas telefónicas.

### 11. Puntos de muestreo

Región Lambayeque

Capitales provinciales (3) y distritos (23), de la Región Lambayeque

REGIÓN	PROVINCIA	DISTRITO
LAMBAYEQUE	CHICLAYO	CHICLAYO (Capital de provincia)
LAMBAYEQUE	CHICLAYO	JOSÉ L. ORTIZ
LAMBAYEQUE	CHICLAYO	LA VICTORIA
LAMBAYEQUE	CHICLAYO	PIMENTEL
LAMBAYEQUE	CHICLAYO	MONSEFU
LAMBAYEQUE	CHICLAYO	POMALCA
LAMBAYEQUE	CHICLAYO	PICSI
LAMBAYEQUE	CHICLAYO	PUERTO ETEN
LAMBAYEQUE	CHICLAYO	CIUDAD ETEN
LAMBAYEQUE	CHICLAYO	REQUE
LAMBAYEQUE	CHICLAYO	ZAÑA
LAMBAYEQUE	CHICLAYO	CAYALTI
LAMBAYEQUE	LAMBAYEQUE	OYOTUN
LAMBAYEQUE	LAMBAYEQUE	CHONGOYAPE
LAMBAYEQUE	LAMBAYEQUE	LAMBAYEQUE (Capital de provincia)
LAMBAYEQUE	LAMBAYEQUE	MOTUPE
LAMBAYEQUE	LAMBAYEQUE	OLMOS
LAMBAYEQUE	LAMBAYEQUE	MOCHUMI
LAMBAYEQUE	LAMBAYEQUE	TUCUME
LAMBAYEQUE	LAMBAYEQUE	ILLIMO
LAMBAYEQUE	LAMBAYEQUE	PACORA
LAMBAYEQUE	LAMBAYEQUE	JAYANCA
LAMBAYEQUE	LAMBAYEQUE	SAN JOSE
LAMBAYEQUE	FERREÑAFE	FERREÑAFE (Capital de provincia)
LAMBAYEQUE	FERREÑAFE	PITIPO
LAMBAYEQUE	FERREÑAFE	PUEBLO NUEVO

## Encuestadora de Opinión KLAMPB

### 12. Fecha de realización del trabajo de campo

El trabajo de campo se desarrolló los días 06, 07, 08 y 09 de Setiembre 2018

Numero de encuestadores: 63

### 13. Tasa de respuesta

La presente tasa de respuesta fue obtenida teniendo en cuenta los parámetros que podemos ver en la siguiente tabla

TIPO	CIUDADANOS
Total de ciudadanos que aceptaron ser encuestadas	3467
Entrevistas efectivas	3233
No califican *	234
Rechazos	295
Contactados	3762
Tasa de no respuesta (Tasa de rechazo)	7.84%
Tasa de respuesta	92.16%

\*Fuera de universo

En los rechazos se procedió a realizar un reemplazo que tenga las mismas características del seleccionado que rechazó la encuesta

### 14. Página web y dirección de correo electrónico de la encuestadora:

www.klambp.com y el correo electrónico es karl\_menaf@hotmail.com.

**Mg. BRANCO ERNESTO ARANA CERNA**  
**LICENCIADO EN ESTADISTICA**  
**COESPE Nº 238**

Mg. Karl Mena Farián

28

Karl\_menaf@hotmail.com

Celular: 978 983 073

PARTE INFORMATIVA DE ENCUESTADOS

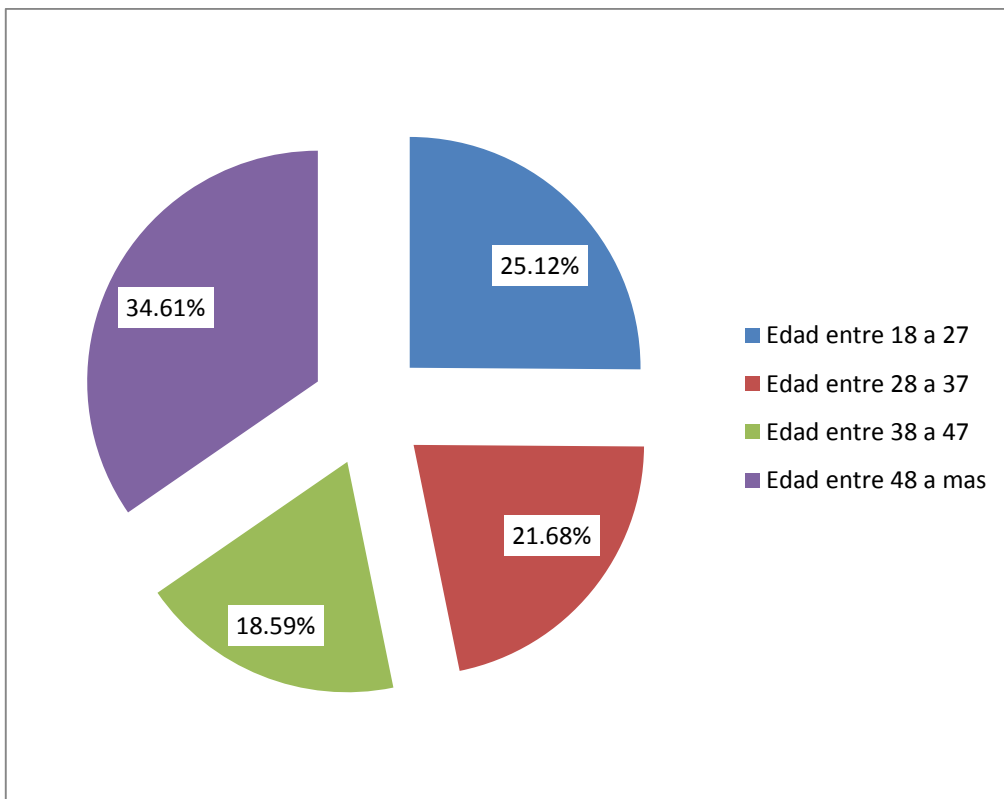
CUADRO Nº 01: EDAD DE LOS ENCUESTADOS

EDAD	
Edad entre 18 a 27	25.12%
Edad entre 28 a 37	21.68%
Edad entre 38 a 47	18.59%
Edad entre 48 a mas	34.61%

100.00%

Cuadro Nª 01: EDADES DE POBLACION ENCUESTADA

CUADRO Nº 02: SEXO





# Encuestadora de Opinión KLAMPB

## POR GÉNERO

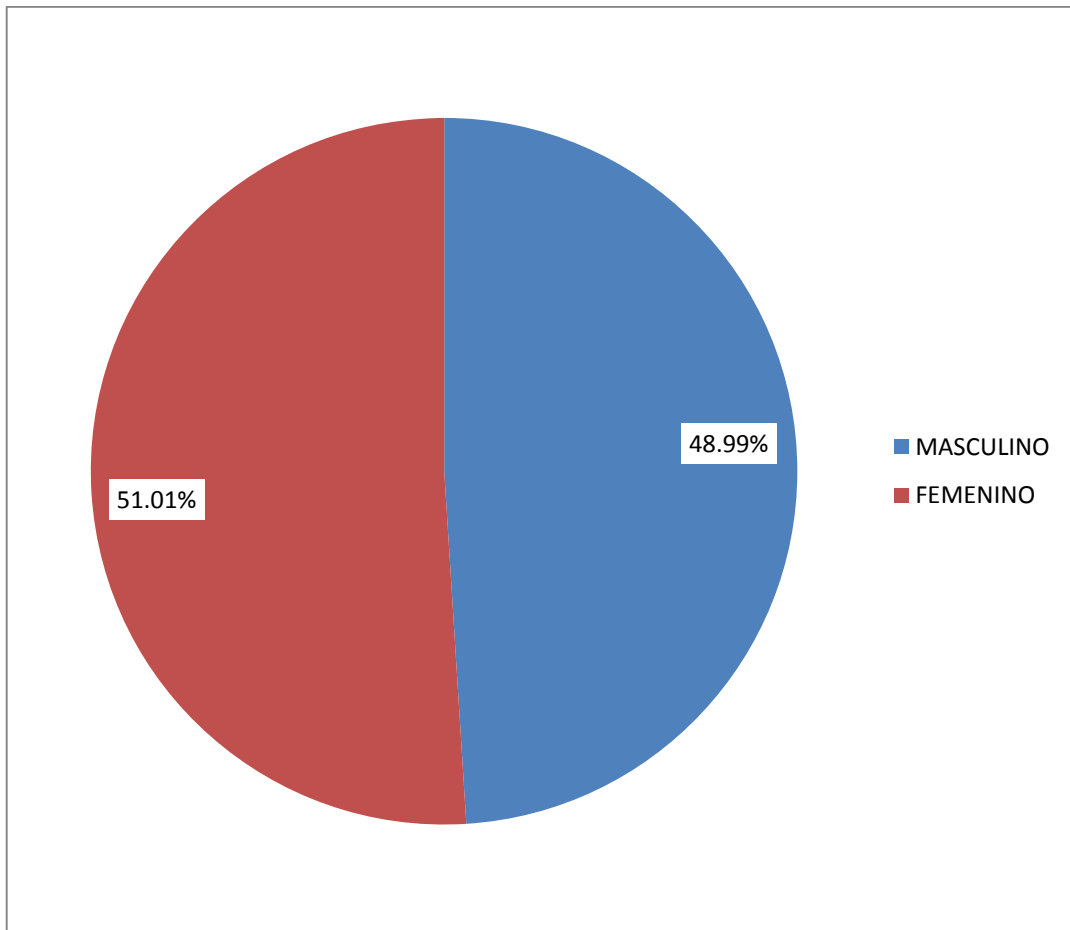
**Cuadro N° 02 : PORCENTAJE DE MUJERES Y HOMBRES ENCUESTADOS**

### TOTAL DE ENCUESTADOS POR GENERO

MASCULINO	48.99%
FEMENINO	51.01%

100.00%

### PORCENTAJE DE MUJERES Y HOMBRES ENCUESTADOS



## Encuestadora de Opinión KLAMPB

### Cuadro N° 03 :

#### 1.- DE ESTOS POSIBLES CANDIDATOS AL GOBIERNO REGIONAL VOTARÍA USTED

YEHUDE SIMON MUNARO	21.28%
AGUSTIN LOZANO SAAVEDRA	20.38%
ANSELMO LOZANO CENTURION	20.29%
ANTONIO BECERRIL RODRIGUEZ	8.78%
ANTONIO URIARTE GONZALES	4.42%
EDGARD CAYOTOPA MARTINEZ	4.36%
VIRGILIO ACUÑA PERALTA	3.56%
ANGELICA MUSAYÓN CHIRA	2.72%
BERNARDINO LALOPU SILVA	1.98%
PEDRO CISNEROS CALDERÓN	1.33%
ÁNGEL CARLOS CESPEDES	0.84%
NORBIL VEGA OROZCO	0.43%
NO SABE/NO OPINA	9.62%

100.00%

### Cuadro N° 04 :

#### 2.- DE ESTOS POSIBLES CANDIDATOS A LA ALCALDÍA DE CHICLAYO VOTARÍA USTED

MARCOS GASCO ARROBAS	16.47%
JANET CUBAS CARRANZA	16.12%
LUIS FELIPE ROMERO PEÑA	13.71%
RAFAEL AITA CAMPODONICO	13.05%
JOSÉ GONZALES RAMÍREZ	10.64%
ENRIQUE MAEDA ASCENCIO	6.68%
JAIME CONTRERAS RIVAS	3.96%
FRANCISCO GALVEZ TINEO	3.25%
MICHAEL LLONTOPI RUIZ	2.49%
MARIBEL LLAMOSAS QUIROZ	1.78%
MARTIN CABREJOS FERNANDEZ	0.67%
ADALBERTO VISCONDE LINARES	0.53%
FRANCISCO ASPILLAGA MUNÑOZ	0.18%
NO SABE/NO OPINA	10.46%

100.00%

Mg. Karl Mena Farián

31

Celular: 978 983 073

Kari\_menaf@hotmail.com

## Encuestadora de Opinión KLAMPB

### Cuadro N° 05 :

#### 3.- DE ESTOS POSIBLES CANDIDATOS A LA ALCALDÍA DE LAMBAYEQUE POR QUIEN VOTARÍA USTED

ALEXANDER RODRÍGUEZ ALVARADO	33.25%
ARMANDO RIVAS GUEVARA	16.09%
EDUARDO JACINTO TEQUE	13.46%
VIOLETA FANZO NIQUEN	6.99%
HORACIO DE LA CRUZ	3.56%
ALFREDO LARA NESTARES	2.77%
ERNESTO ZAPATA SUCLUPE	1.85%
MAXIMO CÓRDOVA VILLEGAS	1.45%
JUAN GRANDES VARGAS	1.06%
DUSTIN COELLO VÁSQUEZ	0.92%
DUBERLY RAMOS DAMIAN BECERRA	0.40%
JULIO GUERRERO SIME	0.26%
VÍCTOR BANCES ZAPATA	0.13%
NO SABE/NO OPINA	17.81%

100.00%

### Cuadro N° 06 :

#### 4.- DE ESTOS POSIBLES CANDIDATOS A LA ALCALDÍA DE FERREÑAFE POR QUIEN VOTARÍA USTED

WILMER SENCIE LLANOS	27.51%
POLANSKI CARMONA CRUZ	19.21%
VIOLETA MURO MESONES	13.97%
TERESA MENDOZA YESQUÉN	7.42%
ABEL CALLACA RAMÍREZ	5.68%
WALTER CHANAME CASAS	3.93%
JULIO PISCOYA QUEVEDO	2.62%
NO SABE/NO OPINA	19.65%

100.00%

## Encuestadora de Opinión KLAMPB

### Cuadro N° 07 :

5.- DE ESTOS POSIBLES CANDIDATOS A LA ALCALDÍA DE JOSÉ LEONARDO ORTIÍZ POR QUIEN VOTARÍA USTED

WILDER GUEVARA DÍAZ	21.35%
JOSÉ LIZANA CAMPOS	13.65%
MARIA GALLARDO BECERRA	13.46%
EDUARDO SÁENZ FALEN	13.27%
MARLENI IRIGOIN QUINTANA	5.77%
ELMER HUAMÁN CALLE	3.65%
WILDER CERNA GOICOCHEA	2.50%
JOSÉ MIRES RIMARACHI	2.12%
CARMEN PULIDO PIMENTEL	1.73%
LUÍS BRAVO VIDARTE	1.54%
ROBERT RIVASPLATA RODAS	1.35%
LARRY OBLITAS MONTALVO	0.96%
AGUSTIN VILLAREAL GRANADOS	0.77%
LUIS MENOR CARRASCO	0.58%
ESMERALDA RODRIGUÉZ GONZÁLES	0.38%
JIMMY BAZÁN MESTANZA	0.19%
NO SABE NO OPINA	16.73%

100.00%

Mg. Karl Mena Farián

33

Celular: 978 983 073

Kari\_menaf@hotmail.com

## Encuestadora de Opinión KLAMPB

**Cuadro N° 08 :**

6.- **DE ESTOS POSIBLES CANDIDATOS A LA ALCALDÍA DE LA VICTORIA POR QUIEN VOTARÍA USTED**

VÍCTOR CORONEL DÍAZ	35.38%
EDWIN VÁSQUEZ SÁNCHEZ	14.23%
RONY OLIVERA MORALES	11.15%
LUIS PLAZA GUERRERO	10.00%
ERVIS VALDIVIEZO ROSADO	4.23%
JOSÉ OBANDO POPUCHE	3.85%
DALILA BRAVO VALLADOLID	3.46%
EDWAR TIMANA SALAZAR	3.08%
CARLOS CASTILLO OLAZO	2.69%
JOSÉ PAZ VILLANUEVA	2.31%
RAY ALIAGA CALDERÓN	1.92%
YVONNE LLONTOPI YPARRAGUIRRE	1.54%
SIMON DÁVILA DELGADO	1.15%
PILAR MUNOZ SANTTIN	0.77%
HEBERT MARÍN ALBURUQUEQUE	0.38%
No sabe N	3.85%

100.00%

## Encuestadora de Opinión KLAMPB

**Cuadro N° 09 :**

7.- **DE ESTOS POSIBLES CANDIDATOS A LA ALCALDIA DE PIMENTEL POR QUIEN VOTARÍA USTED**

ENRIQUE NAVARRO CACHO SOUSA	31.65%
ROBERTO JACINTO PURIZACA	26.58%
MARTIN SALAZAR LOSSIO	11.39%
AARON DÍAZ RAMOS	5.06%
ROBERTO BARRERA ESPINOZA	3.80%
GERARDO FACHO GORDILLO	3.80%
ELMER CURO SANDOVAL	2.53%
CARLA BUENDIA SIALER	2.53%
JOSÉ SALAZAR HUAMANCHUMO	1.27%
WILFREDO PÉREZ VILELA	1.27%
FERNANDO ECHANDIA CASTILLO	1.27%
NO SABE/NO OPINA	8.86%

100.00%

**Cuadro N° 10 :**

8.- **DE ESTOS POSIBLES CANDIDATOS A LA ALCALDÍA DE MONSEFÚ POR QUIEN VOTARÍA USTED**

RITA AYASTA DE DÍAZ	21.50%
ERWIN HUERTAS UCEDA	20.56%
MANUEL PISFIL MIÑOPE	16.82%
HUMBERTO SÁNCHEZ DIEZ BONILLA	8.41%
JHONNY REYES CIGUEÑAS	6.54%
ÁNGEL MONTENEGRO CASTRO	5.61%
GODOFREDO LLONTOP SAÉNZ	4.67%
JOSÉ SABA LLONTOP	3.74%
ANGELA ZA VALETA GONZÁLES	2.80%
SEGUNDO GUZMÁN BALLENA	0.93%
JORGE GONZALES GAMARRA	4.67%
NO SABE/NO OPINA	3.74%

100.00%

Mg. Karl Mena Farián

Celular: 978 983 073

35

Kari\_menaf@hotmail.com

## Encuestadora de Opinión KLAMPB

### Cuadro N<sup>o</sup> 11 :

9.- Si las Elecciones para Alcalde de Pomalca fueran mañana por quien votaría usted?

JESUS DÁVILA BRAVO	25.64%
JULIO LAZO POMARES	19.23%
HENRY COBEÑAS RAMÍREZ	6.41%
VIDALINA ZUÑIGA VERA	3.85%
MIGUEL SIFIÓN YTURRIA	2.56%
MAFRI BERNAL YOVERA	1.28%
JOSÉ INCIO CUZMA	1.28%
NO SABE/NO OPINA	39.74%
	100.00%

10.- DE ESTOS POSIBLES CANDIDATOS A LA ALCALDÍA DE PCSI POR QUIEN VOTARÍA USTED

CARLOS SANCHEZ MEDINA	27.66%
ADRIAN MIREZ PEÑA	19.15%
CARLOS URIARTE VALENCIA	12.77%
JUAN CORONADO SÁNCHEZ	10.64%
FELIPE YAUCE INGA	6.38%
NO SABE/NO OPINA	23.40%
	100.00%

11.- DE ESTOS POSIBLES CANDIDATOS A LA ALCALDÍA DE PUERTO ETEN POR QUIEN VOTARÍA USTED

RENATO GRANADOS RODRÍGUEZ	18.42%
CESAR RODRÍGUEZ VALDERRAMA	15.79%
AMARANTOS OLIVOS ANGELES	13.16%
EWERD DÍAZ PERICHE	10.53%
TOMAS ALBURQUEQUE RAZURI	7.89%
RONALD SAMAME CARAMUTI	5.26%
LUÍS SANJINEZ CASTILLO	2.63%
NO SABE/NO OPINA	26.32%
	100.00%

12.- DE ESTOS POSIBLES CANDIDATOS A LA ALCALDÍA DE CIUDAD ETEN POR QUIEN VOTARÍA USTED

ALEJANDRO ÑIQUEN SANDOVAL	38.00%
VÍCTOR CHAFLOQUE SILVA	18.00%
NILTON CHAFLOQUE CÓRDOVA	12.00%
IVÁN REQUE ÑIQUEN	10.00%
NO SABE/NO OPINA	22.00%
	100.00%

Mg. Karl Mena Farián

Celular: 978 983 073

36

Kari\_menaf@hotmail.com

## Encuestadora de Opinión KLAMPB

### Cuadro N° 12 :

#### DE ESTOS POSIBLES CANDIDATOS A LA ALCALDÍA DE REQUE POR QUIEN VOTARÍA

13.- USTED

PAUL ARRUNATEGUI RAMÍREZ	21.67%
JULIO HUERTAS CIURLIZZA	15.00%
DANTE SAMILLAN RODRIGUEZ	13.33%
MANUEL NECIOSUP RIVERA	13.33%
WILLIAM RODRPIGUEZ CHUNGA	11.67%
ISAIAS HERRERA SOLES	10.00%
HUGO CAMPOS REQUEJO	6.67%
NO SABE/NO OPINA	8.33%

100.00%

#### DE ESTOS POSIBLES CANDIDATOS A LA ALCALDÍA DE ZAÑA POR QUIEN VOTARÍA

14.- USTED

LUÍS URBINA ANDONAIRE	30.95%
JIMMY VALDEZ PONCIANO	16.67%
FERNANDO SANTA CRUZ MURO	14.29%
CARLOS REYES NIÑO	11.90%
MANUEL VEGA MONTOYA	9.52%
CLAUDIA ESCUDERO CENTENO	4.76%
LUÍS BACA ZEGARRA	2.38%
WILDER VALLEJOS GALLARDO	2.38%
ESPERANZA ARBAIZA MEDINA	2.38%
NO SABE NO OPINA	4.76%

100.00%

Mg. Karl Mena Farián

37

Kari\_menaf@hotmail.com

Celular: 978 983 073



## Encuestadora de Opinión KLAMPB

**Cuadro N° 13 :**

<b>DE ESTOS POSIBLES CANDIDATOS A LA ALCALDÍA DE CAYALTI POR QUIEN VOTARÍA</b>	
15.-	<b>USTED</b>
	100.00%
	JOSE HILDEBRANDO BARRUETO SANCHEZ 15.00%
	JOSE SILVERIO CHAMAYA ALVA 13.33%
	CARLOS ALBERTO ARVAÑIL SALDAÑA 11.67%
	LUIS JAVIER BECERRA GARAY 10.00%
	BRIAHAM PAUL ALVARADO HUAMAN 8.33%
	ANDRES PAISIG DIAZ 6.67%
	CARLOS ALONSO RODRIGUEZ ORDOÑEZ 6.67%
	FERNANDO JAVIER GONZALES CONDOR 5.00%
	HENRRY GUEVARA MEJIA 5.00%
	JOSE EDDI TARRILLO CASAS 3.33%
	JOSE ALBERTO CHANCAFE GUERRERO 3.33%
	PEDRO PICASSO DE LA PIEDRA VASQUEZ 3.33%
	ROGELIO AGUILAR ACOSTA 1.67%
	WILBERTO VASQUEZ VASQUEZ 1.67%
	NO SABE NO OPINA 5.00%
	100.00%
<b>DE ESTOS POSIBLES CANDIDATOS A LA ALCALDÍA DE OYOTUN POR QUIEN VOTARÍA</b>	
16.-	<b>USTED</b>
	100.00%
	EDWIN WILLIAM QUISPE ARIAS 28.89%
	SAUL PUELLES PEREZ 24.44%
	RAMON ALBERTO ABASOLO ZAVALA 11.11%
	LUIS ZACARIAS CHAVEZ BECERRA 8.89%
	WILLAMS RODAS REGALADO 6.67%
	SEGUNDO TEODORO VARGAS PEREZ 6.67%
	ANIBAL ALMILCAR ALVITEZ MORALES 4.44%
	SEGUNDO GALINO LOPEZ CARLOS 2.22%
	SEGUNDO MANUEL AGUINAGA PEREZ 2.22%
	NO SABE/NO OPINA 4.44%
	100.00%

Mg. Karl Mena Farián

38

**Celular: 978 983 073**

**Kari\_menaf@hotmail.com**

## Encuestadora de Opinión KLAMPB

### Cuadro N° 14 :

#### DE ESTOS POSIBLES CANDIDATOS A LA ALCALDÍA DE CHONGOYAPE POR

##### 17.- QUIEN VOTARÍA USTED

ROGER WILLIAN SANTA CRUZ FLORES	19.67%
JUAN ANTONIO HERRERA MURILLOS	16.39%
SEGUNDO PRIETO CORONEL	13.11%
CARLOS ALBERTO DAVILA RAMOS	11.48%
VICTOR GUERRERO TORRES	9.84%
JUAN MONTENEGRO ROJAS	8.20%
ALBERTO SORIANO CARRASCO	6.56%
LUIS RAMON DAMIAN GONZALES	4.92%
JEFFERSON REVOLLEDO CARDOZO	3.28%
NO SABE/NO OPINA	6.56%

226.67%

##### 18.- DE ESTOS POSIBLES CANDIDATOS A LA ALCALDÍA DE PITIPO POR QUIEN VOTARÍA USTED

JEANPIER MARTINEZ ESPICHAN	31.67%
EDWAR SAUCEDO BARAHONA	15.00%
ELDEN VILLOSLADA MONTERO	13.33%
MARCIAL PÉREZ CIEZA	10.00%
HUGO CIEZA ASTONITAS	8.33%
BALMER ABANTO MONTOYA	5.00%
JOSÉ ROJAS PERALTA	1.67%
LORENZO BANCES OCAÑA	1.67%
NO SABE/NO OPINA	13.33%

100.00%

#### DE ESTOS POSIBLES CANDIDATOS A LA ALCALDÍA DE PUEBLO NUEVO POR QUIEN VOTARÍA

##### 19.- USTED

LUÍS SAÉNZ LACHIRA	25.93%
JAIME CHICOMA PERLECHE	18.52%
GREGORIO SIADEN SIALER	14.81%
ROBERT QUIROZ GUEVARA	12.96%
DANIEL BANCES SANCHÉZ	9.26%
MANUÉL ZEÑA SEGURA	7.41%
MARCO VALLEJOS VELÁSQUEZ	5.56%
CARLOS CORNETERO PANTA	3.70%
NO SABE/NO OPINA	1.85%

100.00%

Mg. Karl Mena Farián

39

Celular: 978 983 073

Kari\_menaf@hotmail.com

## Encuestadora de Opinión KLAMPB

### Cuadro N° 15 :

#### 20.- DE ESTOS POSIBLES CANDIDATOS A LA ALCALDÍA DE SAN JOSÉ POR QUIEN VOTARÍA USTED

VÍCTOR PAIVA LLENQUE	22.22%
TERESA DELGADO VIDARTE	16.67%
ENRIQUE JIMÉNEZ LABAN	14.81%
MANUEL JACINTO TEQUE	11.11%
JOSÉ MILLONES GUZMÁN	9.26%
JOHNNY GALÁN LOPÉZ	7.41%
AGUSTÍN SÁNCHEZ COBEÑAS	5.56%
NICOLAS BERNILLA RODRIGUÉZ	3.70%
SHIRLEY CASTAÑEDA SANCHÉZ	1.85%
NO SABE/NO OPINA	7.41%

100.00%

#### 21.- DE ESTOS POSIBLES CANDIDATOS A LA ALCALDÍA DE MOCHUMI POR QUIEN VOTARÍA USTED

ANALY CAJUSOL DÍAZ DE PARDO	26.67%
JOSÉ RODRÍGUEZ ALVARADO	25.00%
JHONSON VALIENTE ACOSTA	13.33%
ANTONIO VENTURA ZURITA	8.33%
ALAN SUCLUPE GARCÍA	6.67%
ABRAHAM GARCÍA MORENO	5.00%
LUÍS CHIMOY SANTISTEBAN	3.33%
PETER CHAPOÑAN TUMES	1.67%
HERNANDO INGA SANTISTEBAN	1.67%
NO SABE/NO OPINA	8.33%

100.00%

## Encuestadora de Opinión KLAMPB

### Cuadro N° 16 :

#### DE ESTOS POSIBLES CANDIDATOS A LA ALCALDÍA DE TUCUME POR QUIEN VOTARÍA

22.- USTED

OTTO SANTAMARIA BALDERA	46.67%
TOMAS SANDOVAL BALDERA	13.33%
ORLANDO VERA CHOZO	9.33%
JOSÉ SANTISTEBAN GRANADOS	6.67%
JULIO CHAPOÑAN SANDOVAL	5.33%
NILVER MARQUEZ BALDERA	4.00%
DARWIN DÍAZ LOZANO	2.67%
CARLOS BANCES BENITES	2.67%
EDUARDO SUCLUPE VALDERA	1.33%
JONH VALDERA LARREA	1.33%
JOSÉ DAMIAN VALDERA	1.33%
NO SABE/NO OPINA	5.33%

100.00%

#### DE ESTOS POSIBLES CANDIDATOS A LA ALCALDÍA DE ILLIMO POR QUIEN VOTARÍA

23.- USTED

JUAN PABLO SANTAMARIA BALDERA	44.00%
MIGUEL BALDERA SANDOVAL	18.00%
JUAN FELIPE FONG LEÓN	14.00%
JOSÉ CHAPOÑAN LLONTO	8.00%
JUAN INOÑAN VELEZ	6.00%
MAGALY ACOSTA LINARES	4.00%
NO SABE/NO OPINA	6.00%

100.00%

24.- SI FUERAN LAS ELECCIONES A LA ALCALDIA DE PACORA POR QUIEN VOTARIA USTED?

JOSÉ LUÍS SipiÓN BORNAZ	23.68%
WALTER GARCÍA ÑECO	18.42%
VIRGILIO VIDAL ARBOLEDA	18.42%
JIMMY GARCÍA SIRLOPU	10.53%
NERI NIETO PECHE	7.89%
ANA VIDAURRE GARCÍA	5.26%
NO SABE/NO OPINA	15.79%

100.00%

## Encuestadora de Opinión KLAMPB

### Cuadro N° 17 :

25.- **SI FUERAN LAS ELECCIONES A LA ALCALDIA DE JAYANCA POR QUIEN VOTARIA USTED?**

JULIO CESAR MUNDACA NUNURA	27.27%
JUAN AUGUSTO PURISACA VIGIL	20.00%
MARIANO ALBERTO CHAVEZ JIMENEZ	14.55%
CARLOS AUGUSTO ARELLANO SANTAMARIA	9.09%
DIONICIO VERA PURISACA	7.27%
HERMES ROMAN CARRILLO MORI	5.45%
YSIDRO RIOJAS YNOÑAN	1.82%
LUIS GERMAN PIEDRA NUÑEZ	1.82%
NO SABE/NO OPINA	12.73%

100.00%

**DE ESTOS POSIBLES CANDIDATOS A LA ALCALDÍA DE MOTUPE POR QUIEN VOTARÍA**

26.- **USTED**

JORGE ALCANTARA RODRÍGUEZ	20.00%
JAVIER CONTRERAS MUÑOZ	18.89%
NESTOR GUILLERMO GASTULO	15.56%
JUNIOR MURO RUIZ	7.78%
ARQUIMIDES GRADOS CABREJOS	6.67%
JOSÉ ZEÑA DEL VALLE	5.56%
JULIO ENRIQUEZ CUYAN	4.44%
ROSSANA VILELA CHUNGA	3.33%
GERMAN OBANDO MARQUEZ	2.22%
PERCY MARTINEZ NAVARRO	1.11%
NO SABE/NO OPINA	14.44%

100.00%

**DE ESTOS POSIBLES CANDIDATOS A LA ALCALDÍA DE OLMOS POR QUIEN VOTARÍA**

27.- **USTED**

WILLY SERRATO PUSE	31.45%
JULIO SUCHERO MÍO	15.32%
JOSÉ ALCARAZO MONTES	8.87%
SEFERINO CALVAY SANCHÉZ	6.45%
LINO SANCHÉZ PUPUCHE	5.65%
RUITOR ODAR PUSE	4.84%
MARÍA OLIDEN ROMERO	4.03%
LUÍS COBEÑAS IPANAQUE	3.23%
FRANK MAYANGA BENITES	2.42%
WINSTON MÍO SERRATO	1.61%
BONIFACIO ARROYO SANCHÉZ	1.61%
NO SABE/NO OPINA	14.52%

100.00%

Mg. Karl Mena Farián

42

Celular: 978 983 073

Kari\_menaf@hotmail.com

## Tarjetas de Ayuda u otro material utilizado

### TARJETA1

SI FUERAN LAS ELECCIONES PARA PRESIDENTE REGIONAL POR QUIEN VOTARIA USTED DE ESTOS POSIBLES CANDIDATOS?

1		YEHUDE SIMON MUNARO
2		ANTONIO BECERRIL RODRIGUEZ
3		ANSELMO LOZANO CENTURION
4		AGUSTIN LOZANO SAAVEDRA
5		EDGAR CAYOTOPA MARTINEZ
6		VIRGILIO ACUÑA PERALTA
7		PEDRO CISNEROS CALDERON
8		ANTONIO URIARTE GONZALES
9		ANGELICA MUSAYÓN CHIRA
10		HENRY SÁNCHEZ
10		NO SABE NO OPINA

Mg. Karl Mena Farián

43

Kari\_menaf@hotmail.com

Celular: 978 983 073

## Encuestadora de Opinión KLAMPB

### TARJETA 2

¿DE ESTOS POSIBLES CANDIDATOS POR CUAL VOTARIA USTED PARA ALCALDE DE CHICLAYO?

1		MARCO GASCO ARROBAS
2		JOSÉ GONZALES RAMÍREZ
3		PACO GALVEZ TINEO
4		LUIS FELIPE ROMERO PEÑA
5		JANET CUBAS CARRANZA
6		MICHAEL LLONTOPI RUIZ
7		JAIME CONTRERAS RIVAS
8		ENRIQUE MAEDA ASCENCIO
9		RAFAEL AITA CAMPODONICO

## Encuestadora de Opinión KLAMPB

10		MARIBEL LLAMOSA
11		MARTIN CABREJOS FERNANDEZ
		NO SABE NO OPINA



## Encuestadora de Opinión KLAMPB

### TARJETA 3

¿DE ESTOS POSIBLES CANDIDATOS POR CUAL VOTARIA USTED PARA ALCALDE DE LA PROVINCIA DE LAMBAYEQUE?

1		ALEX RODRÍGUEZ ALVARADO
2		ARMANDO RIVAS GUEVARA
3		EDUARDO JACINTO TEQUE
4		VIOLETA FANZO NIQUEN
5		HORACIO DE LA CRUZ
6		ALFREDO LARA NESTARES
7		ERNESTO ZAPATA SUCLUPE
8		MAXIMO CÓRDOVA VILLEGAS
9		JUAN GRANDES VARGAS

Mg. Karl Mena Farián

46

Karl\_menaf@hotmail.com

Celular: 978 983 073






## Encuestadora de Opinión KLAMPB

10		DUSTIN COELLO VÁSQUEZ
11		DUBERLY RAMOS DAMIAN BECERRA
		NO SABE NO OPINA

## Encuestadora de Opinión KLAMPB

### TARJETA 4

¿DE ESTOS POSIBLES CANDIDATOS POR CUAL VOTARIA USTED PARA ALCALDE DE LA PROVINCIA DE FERREÑAFE?

1		WILMER SENCIE LLANOS
2		TERESA MENDOZA YESQUÉN
3		VIOLETA MURO MESONES
4		POLANSKI CARMONA CRUZ
5		ABEL CALLACA RAMÍREZ NUNURA
6		JUAN CARLOS COBEÑAS
7		JULIO PISCOYA QUEVEDO
		WALTER CHANAME CASAS
		NO SABE NO OPINA

## Encuestadora de Opinión KLAMPB

### TARJETA 5

¿DE ESTOS POSIBLES CANDIDATOS POR CUAL VOTARIA USTED PARA ALCALDE DE PITIPO?

1		JEANPIER MARTINEZ ESPICHAN
2		MARCIAL PÉREZ CIEZA
3		ELDEN VILLOSLADA MONTERO
4		EDWAR SAUCEDO BARAHONA
5		HUGO CIEZA
6		NO SABE NO OPINA

## Encuestadora de Opinión KLAMPB

### TARJETA 6

¿DE ESTOS POSIBLES CANDIDATOS POR CUAL VOTARIA USTED PARA ALCALDE DE PUEBLO NUEVO?

1		LUÍS SAÉNZ LACHIRA
2		JAIME CHICOMA PERLECHE
3		GOYO SIADEN SIALER
4		JOSÉ SAMAME
5		ROBERT QUIROZ
6		DANIEL BANCES SANCHÉZ
7		PATITO
8		NO SABE NO OPINA

## Encuestadora de Opinión KLAMPB

### TARJETA 7

¿DE ESTOS POSIBLES CANDIDATOS POR CUAL VOTARIA USTED PARA ALCALDE DE JOSE LEONARDO ORTIZ?

1		WILDER GUEVARA DÍAZ
2		JOSÉ LIZANA CAMPOS
3		MARIA GALLARDO BECERRA
4		EDUARDO SÁENZ FALEN
5		WILDER CERNA GOICOCHEA
6		JOSÉ MIRES RIMARACHI
7		MARLENI IRIGOIN QUINTANA
8		EDER MEDINA ZELADA
9		LUCHO MENOR
10		NO SABE NO OPINA

Mg. Karl Mena Farián

51

Kari\_menaf@hotmail.com

Celular: 978 983 073

## Encuestadora de Opinión KLAMPB

### TARJETA 9

¿DE ESTOS POSIBLES CANDIDATOS POR CUAL VOTARIA USTED PARA ALCALDE DE LA VICTORIA?

1		VÍCTOR CORONEL DÍAZ
2		LUCHO PLAZA GUERRERO
3		EDWIN VÁSQUEZ SÁNCHEZ
4		RONY OLIVERA MORALES
5		ERVIS VALDIVIEZO ROSADO
6		JOSÉ OBANDO PUPUCHE
7		DALILA BRAVO VALLADOLID
8		NO SABE NO OPINA

## Encuestadora de Opinión KLAMPB

### TARJETA 10

¿DE ESTOS POSIBLES CANDIDATOS POR CUAL VOTARIA USTED PARA ALCALDE DE PIMENTEL?

1		ROBERTO JACINTO PURIZACA
2		ENRIQUE NAVARRO CACHO SOUSA
3		MARTIN SALAZAR LOSSIO
4		GERARDO FACHO GORDILLO
5		FRANCISCO HUAMANCHUMO ECHANDIA
6		NO SABE NO OPINA



## Encuestadora de Opinión KLAMPB

### TARJETA 11

¿DE ESTOS POSIBLES CANDIDATOS POR CUAL VOTARIA USTED PARA ALCALDE DE MONSEFU?

1		RITA AYASTA DE DÍAZ
2		MANUEL PISFIL MIÑOPE
3		ERWIN HUERTAS UCEDA
4		CARLOS UCEDA CHAFLOQUE
5		JORGE GONZALES GAMARRA
6		VÍCTOR PUICÓN LLUEN
7		NO SABE NO OPINA

## Encuestadora de Opinión KLAMPB

### TARJETA 12

¿DE ESTOS POSIBLES CANDIDATOS POR CUAL VOTARIA USTED PARA ALCALDE DE POMALCA?

1		JULIO LAZO POMARES
2		JESUS DÁVILA BRAVO
3		HENRY COBEÑAS RAMÍREZ
4		ALEJANDRO DÁVILA SANCHÉZ
5		ROOSEVELT PINTADO REQUEJO
6		LUÍS ORBEGOSO NAVARRO
		NO SABE NO OPINA

## Encuestadora de Opinión KLAMPB

### TARJETA 13

¿DE ESTOS POSIBLES CANDIDATOS POR CUAL VOTARIA USTED PARA ALCALDE DE PIGSI?

1		CARLOS SANCHEZ MEDINA
2		CARLOS URIARTE VALENCIA
3		ADRIAN MIRES PEÑA
4		JUAN CORONADO SÁNCHEZ
5		AUDIAS BUSTAMANTE MALUQUIZ
6		LEONIDAS CALVAY SÁNCHEZ
7		FELIPE YAUCE INGA
8		NO SABE NO OPINA

Mg. Karl Mena Farián

56

Karl\_menaf@hotmail.com

Celular: 978 983 073

## Encuestadora de Opinión KLAMPB

### TARJETA 14

¿DE ESTOS POSIBLES CANDIDATOS POR CUAL VOTARIA USTED PARA ALCALDE DE PUERTO ETEN?

1		CESAR RODRÍGUEZ VALDERRAMA
2		EWER DÍAZ PERICHE
3		AMARANTOS OLIVOS
4		TOMAS ALBURQUEQUE
5		MANOLO SAMAME
6		DAVID RAMIRÉZ
7		NO SABE NO OPINA

Mg. Karl Mena Farián

57

Kari\_menaf@hotmail.com

Celular: 978 983 073

## Encuestadora de Opinión KLAMPB

### TARJETA 15

¿DE ESTOS POSIBLES CANDIDATOS POR CUAL VOTARIA USTED PARA ALCALDE DE REQUE?

1		PAUL ARRUNATEGUI RAMÍREZ
2		JULIO HUERTAS CIURLIZA
3		MANUEL NECIOSUP RIVERA
4		WILLIAM RODRIGUEZ CHUNGA
5		DANTE SAMILLAN
6		DAVID CHIRINOS HURTADO
7		NO SABE NO OPINA

Mg. Karl Mena Farián

58

Karl\_menaf@hotmail.com

Celular: 978 983 073

## Encuestadora de Opinión KLAMPB

### TARJETA 16

¿DE ESTOS POSIBLES CANDIDATOS POR CUAL VOTARIA USTED PARA ALCALDE DE ZAÑA?

1		LUÍS URBINA ANDONAYRE
2		JIMMY VALDEZ PONCIANO
3		ISMAEL COSIO LINARES
4		ANTERO DE LA FLOR
5		NO SABE NO OPINA

## Encuestadora de Opinión KLAMPB

### TARJETA 17

¿DE ESTOS POSIBLES CANDIDATOS POR CUAL VOTARIA USTED PARA ALCALDE DE MOCUPE - LAGUNAS?

1		Nery Cabrera Chancafe
2		Milton Pejerrey Manzanares
3		Celso Hernández Celada
4		Amancio Fernández Cacho
5		Luis Neciosup Salcedo
6		Ana María Mondragón Silva
7		NO SABE NO OPINA

Mg. Karl Mena Farián

60

Karl\_menaf@hotmail.com

Celular: 978 983 073

## Encuestadora de Opinión KLAMPB

### TARJETA 18

¿DE ESTOS POSIBLES CANDIDATOS POR CUAL VOTARIA USTED PARA ALCALDE DE CIUDAD ETEN?

1		ALEJANDRO NIQUEN SANDOVAL
2		JENER CHAFLOQUE SILVA
3		JOSÉ NECIOSUP AZABACHE
4		NILTON CHAFLOQUE CÓRDOVA
5		YVAN REQUE
6		NANCY JORDAN CUMPA
7		ELMER ANGELES REQUE
8		NO SABE NO OPINA

Mg. Karl Mena Farián

61

Kari\_menaf@hotmail.com

Celular: 978 983 073



## Encuestadora de Opinión KLAMPB

### TARJETA 19

¿DE ESTOS POSIBLES CANDIDATOS POR CUAL VOTARIA USTED PARA ALCALDE DE TUCUME?

1		OTTO SANTAMARIA VALDERA
2		TOMAS SANDOVAL VALDERA
3		ORLANDO VERA CHOZO
4		JOSÉ SANTISTEBAN C
5		JONH VALDERA LARREA
6		DARWIN DÍAZ VÁSQUEZ
7		NO SABE NO OPINA

## Encuestadora de Opinión KLAMPB

### TARJETA 20

¿DE ESTOS POSIBLES CANDIDATOS POR CUAL VOTARIA USTED PARA ALCALDE DE ILLIMO?

1		JUAN PABLO SANTAMARIA BALDERA
2		JUAN FELIPE FONG LEÓN
3		MIGUEL VALDERA SANDOVAL
4		MAGALY ACOSTA LINARES
5		NO SABE NO OPINA

## Encuestadora de Opinión KLAMPB

### TARJETA 21

¿DE ESTOS POSIBLES CANDIDATOS POR CUAL VOTARIA USTED PARA ALCALDE DE SAN JOSÉ?

1		VÍCTOR PAIVA LLENQUE
2		MANUEL JACINTO TEQUE
3		MARIO ALVARADO ECHANDIA
4		JOHNNY GALÁN LOPÉZ
5		AGUSTÍN SÁNCHEZ COBEÑAS
6		ENRIQUE JIMÉNEZ LABAN
7		TERESA DELGADO VIDARTE
8		SHIRLEY CASTAÑEDA SANCHÉZ
9		NICOLAS BERNILLA RODRIGUÉZ
		NO SABE NO OPINA

## Encuestadora de Opinión KLAMPB

### TARJETA 22

¿DE ESTOS POSIBLES CANDIDATOS POR CUAL VOTARIA USTED PARA ALCALDE DE PACORA?

1		JIMMY GARCÍA SIRLOPU
2		JOSÉ LUIS SIPIÓN VORNAZ
3		VÍCTOR BECERRA MURILLO
4		VIRGILIO VIDAL ARBOLEDA
5		NERY NIETO PECHE
6		WALTER GARCÍA ÑECO
7		FELIPE CASTILLO JIMÉNEZ
8		NO SABE NO OPINA

Mg. Karl Mena Farián

65

Karl\_menaf@hotmail.com

Celular: 978 983 073

## Encuestadora de Opinión KLAMPB

### TARJETA 23

¿DE ESTOS POSIBLES CANDIDATOS POR CUAL VOTARIA USTED PARA ALCALDE DE MOTUPE?

1		NESTOR GUILLERMO GASTULO
2		JAVIER CONTRERAS MUÑOZ
3		JORGE ALCANTARA RODRIGUEZ
4		ARQUIMIDES GRADOS ROJAS
5		ELVIS ARCE GIL
6		FERNANDO YANAGUI CASTILLO
7		GUSTAVO ESPINOZA SOTO
8		NO SABE NO OPINA

## Encuestadora de Opinión KLAMPB

### TARJETA 24

¿DE ESTOS POSIBLES CANDIDATOS POR CUAL VOTARIA USTED PARA ALCALDE DE OLMOS?

1		WILLY SERRATO PUSE
2		RUITOR ODAR PUSE
3		SEVERO CALVAY
4		JOSÉ GRIMALDO MONJA BENITES
5		TOMAS ALCARAZO MONTEZ
6		LUCHO COBEÑAS IPANAQUE
7		MARUJA OLIDEN ROMERO
8		JOSÉ SUCHERO
9		LINO SANCHÉZ MÍO
10		FRANK MAYANGA



Mg. Karl Mena Farián

67

Kari\_menaf@hotmail.com

Celular: 978 983 073

## Encuestadora de Opinión KLAMPB

11		EDIL MORE CHUMAN
12		NO SABE NO OPINA

## Encuestadora de Opinión KLAMPB

### TARJETA 25

¿ POR CUAL PARTIDO O MOVIMIENTO POLITICO VOTARIA USTED EN ESTAS NUEVAS ELECCIONES?

1		APRA
2		ALIANZA PARA EL PROGRESO
3		SOLIDARIDAD NACIONAL
4		PARTIDO POPULAR CRISTIANO
5		FUERZA POPULAR
		JUNTOS POR EL PERÚ
		PODEMOS PERÚ
		SIEMPRE UNIDOS

Mg. Karl Mena Farián

69

Celular: 978 983 073

Kari\_menaf@hotmail.com



## Encuestadora de Opinión KLAMPB

		PERUANO POR EL CAMBIO PPK
		DEMOCRACIA DIRECTA
		ACCION POPULAR
		NO SABE NO OPINA