

MYNDIGHETEN FÖR KULTURANALYS

---

# Museer 2017

Kulturfakta 2018:1

---





Postadress: Box 188, 101 23 Stockholm  
Besöksadress: Torsgatan 11, 4 tr  
Telefon: 08-528 020 00  
E-post: [info@kulturanalys.se](mailto:info@kulturanalys.se)  
Webbplats: [www.kulturanalys.se](http://www.kulturanalys.se)

© Myndigheten för kulturanalys 2018  
Omslag: Prins Eugens WALDEMARSUDDE  
Årets museum 2017.  
Omslagsfoto: Cecilia Dalborg  
Formgivning: Kulturanalys  
Tryck: Taberg Media Group AB, 2018  
ISBN: 978-91-87046-50-6

MYNDIGHETEN FÖR KULTURANALYS

---

# Museer 2017

Kulturfakta 2018:1

---

# Innehåll

|   |    |
|---|----|
| <b>Sammanfattning</b> .....                                       | 3  |
| <b>Summary</b> .....  | 4  |
| <b>Inledning</b> .....  | 5  |
| <b>Besök och entréavgifter</b> .....                              | 9  |
| Tjugosju miljoner museibesök .....                                | 9  |
| Ett av fyra besök görs av barn och unga .....                     | 10 |
| Besök på webbplatsen .....  | 11 |
| Entréavgift 60 kronor .....                                       | 11 |
| <b>Samlingarnas inriktning</b> .....                              | 12 |
| <b>Publika aktiviteter och utställningar</b> .....                | 14 |
| Visningar vanligaste publika aktiviteten .....                    | 14 |
| Färre tillfälliga utställningar .....                             | 15 |
| <b>Personal</b> .....   | 16 |
| Nästan 5 800 årsarbetskrafter .....                               | 16 |
| Fler kvinnor än män arbetar på museerna.....                      | 17 |
| <b>Ekonomi</b> .....  | 18 |
| Totala intäkter och kostnader .....                               | 18 |
| Två tredjedelar av intäkterna kommer från bidrag .....            | 19 |
| Hälften av kostnaderna är för personal.....                       | 21 |
| <b>Små museer och botaniska trädgårdar</b> .....                  | 23 |
| <b>Referenser</b> .....   | 25 |
| <b>Bilaga I. Tabeller</b> .....                                   | 26 |
| <b>Bilaga II. Besök per museum</b> .....                          | 30 |
| <b>Bilaga III. Kvalitetsdeklaration officiell statistik</b> ..... | 48 |
| <b>Bilaga IV. Metodbeskrivning uppräknig</b> .....                | 51 |
| <b>Bilaga V. List of terms</b> .....                              | 52 |

# Sammanfattning

År 2017 gjordes cirka 27,3 miljoner museibesök i Sverige på museer med mer än en årsarbetskraft, vilket är en minskning av besök jämfört med föregående år. Några museikategorier minskar även i jämförelse med 2015 års besökstal. År 2016 var ett toppår i antalet besök på svenska museer vilket gör att 2017 års antal, trots minskningen, fortfarande är större än antalet 2015. Ytterligare minst 1,9 miljoner besök gjordes vid landets mindre museer, det vill säga museer med mindre än en årsarbetskraft samt botaniska trädgårdar.

De två kategorierna med flest besök är *Centrala* och *Övriga museer*. De *Centrala museerna* stod för nästan 8 miljoner av 2017 års museibesök. Vid museer som kategoriseras som *Övriga museer* gjordes sammanlagt 7,7 miljoner besök. *Kommunala museer* hade 5,5 miljoner besök och *Regionala museer* hade drygt 4,3 miljoner besök år 2017. Kategorin *Övriga statliga museer* har små förändringar av besök över tid men rapporterade 2017 en minskning till cirka 1,7 miljoner. Besök av barn och unga uppgick till 25 procent av det totala antalet besök på museer med mer än en årsarbetskraft.

Museerna har olika inriktningar på sina samlingar, den vanligaste huvudsakliga inriktningen är Arbetslivsmuseum som runt 27 procent av museerna har. Bland museer med offentlig huvudman är Historia och arkeologi vanligast med drygt 28 procent följt av Konst med 19 procent. Bland *Övriga museer* är även Lokalhistoria och hembygd en vanlig inriktning.

År 2017 utfördes 5 796 årsarbetskrafter på landets museer med mer än en årsarbetskraft vardera. Det är dock betydligt fler individer som arbetar på museerna, eftersom det finns personal som inte arbetar heltid. Sedan 2015 utförs flest årsarbetskrafter vid de *Centrala museerna*, innan 2015 fanns flest årsarbetskrafter hos de *Regionala museerna*. Ytterligare minst 170 ideella årsarbetskrafter utfördes på olika museer.

Under 2017 utgjordes i genomsnitt 59 procent av årsarbetskräfterna av kvinnor och 41 procent av män. Könsskillnaden är störst bland personalen som har en icke-ledande ställning där 61 procent av personalen är kvinnor. *Centrala* och *Övriga statliga museer* har en tydlig skillnad i andelen kvinnor mellan personal i ledande och icke-

ledande ställning. Bland personal i icke-ledande ställning är drygt 60 procent kvinnor medan bland de i ledande är knappt 50 procent kvinnor. Män är alltså överrepresenterade bland personal i ledande ställning på de statliga institutionerna.

De samlade intäkterna för museer med mer än en årsarbetskraft uppgick 2017 till 5,54 miljarder kronor och kostnaderna uppgick till 5,67 miljarder kronor. Både intäkter och kostnader har minskat de senaste åren, dock inte för *Centrala museer*. De *Centrala museerna* har haft den procentuellt största ökningen av både intäkter och kostnader under perioden 2003–2017.

Museer 2017 är en sammanställning av uppgifter om de svenska museernas besök, verksamhet, årsarbetskrafter och ekonomi. Statistiken baseras på en enkätundersökning som har gått ut till de museer som uppfyller ICOM:s museidefinition. I 2017 års undersökning har 395 av 527 museer med minst en årsarbetskraft svarat på undersökningen, vilket motsvarar en svarsfrekvens på 75 procent. Vidare har 251 museer med mindre än en årsarbetskraft och botaniska trädgårdar svarat på enkäten, vilket utgör en svarsfrekvens på 23 procent bland övriga 1 071 museer.

# Summary

In 2017, there were approximately 27.3 million museum visits in Sweden to museums with more than one full-time equivalent. This is a decrease in visits compared with the previous year. Some museum categories have also seen a decrease compared to the visitor statistics from 2015. 2016 was a top year in number of visits to Swedish museums. Thus, the 2017 numbers are larger than the 2015 numbers, even with the decrease. At least another 1.9 million visits were made to the country's smaller museums, i.e. museums with less than one full-time equivalent, as well as botanical gardens.

The two categories with the largest number of visits is Central and Other museums. Central museums accounted for nearly 8 million of the museum visits for 2017. There was a total of 7.7 million visits to museums falling under the Other museums category. Municipal museums had 5.5 million visits, and Regional museums had just over 4.3 million visits in 2017. The category Other state-funded museums saw minor changes in the number of visits over time, but a decrease to about 1.7 million was reported in 2017. Visits by children and adolescents amounted to 25 percent of the total number of visits to museums with more than one full-time equivalent.

The museums have different focus areas to their collections, with the most common focus being working life. This is found in about 27 percent of the museums. Among museums with public principal, history and archaeology is the most common focus area with just over 28 percent, followed by art with 19 percent. Among Other museums, local history and heritage is a common focus area.

In 2017, there were 5,796 full-time equivalents at the museums in the country that have more than one full-time equivalent each. However, the number of individuals working at the museums is significantly higher because there are staff who do not work full time. Since 2015, the greatest number of full-time equivalents are found at the Central museums. Prior to 2015, the greatest number of full-time equivalents were found at Regional museums. At least another 170 volunteer full-time equivalents were performed at various museums.

On average, 59 percent of the full-time equivalents were female and 41 percent were male in 2017. The gender disparity is greatest among staff in non-management positions, where 61 percent of the staff are female. Central and Other state-funded museums show a clear difference in the proportion of women in management versus non-management positions. Non-management staff is just over 60 percent female, while management staff is just shy of 50 percent female. Thus, men are over-represented among staff in management positions at the state-funded institutions.

The collective income for museums with more than one full-time equivalent amounted to SEK 5.54 billion in 2017, while expenses amounted to SEK 5.67 billion. With exception for Central museums, both income and expenses decreased in recent years. Central museums saw the largest percentage increase in both income and expenses during the period 2003–2017.

“Museer 2017” is a compilation of information about Swedish museum visits, activities, full-time equivalents and finances. The statistics are based on a survey conducted among the museums that meet the ICOM definition of museum. In the 2017 survey, 395 out of 527 museums with at least one full-time equivalent answered the survey, corresponding to a response rate of 75 percent. In addition, 251 botanical gardens and museums with less than one full-time equivalent answered the survey, corresponding to a response rate of 23 percent among the other 1,071 museums.

# Inledning

Myndigheten för kulturanalys ansvarar för officiell statistik inom ämnesområdet kultur och fritid och publicerar i denna rapport officiell statistik om museer för år 2017. Myndigheten har tidigare publicerat statistik om museer för åren 2011–2016. Innan ansvarade Statens kulturråd för statistiken.

I årets undersökning har drygt en tredjedel av de svarande museerna kompletterat saknade eller korrigerat inlämnade uppgifter för 2003–2016 avseende besök, årsarbetskrafter, intäkter eller kostnader. Sammantaget innebär det att uppgifter för tidigare år kan ha förändrats något i årets publikation. Insamling av uppgifterna har gjorts av Action Dialog Partner AB. Kulturanalys har tagit fram tabellerna och sammanställt rapporten.

## Definitioner

### Museum

Kulturanalys använder definitionen av ett museum som finns i Sveriges museilag (2017:563) i syfte att insamlingen ska omfatta alla museer som faller inom definitionen samt har minst en årsarbetskraft.

*2 § Med ett museum avses i denna lag en institution som är öppen för allmänheten och som förvärvar, bevarar, undersöker, förmedlar och ställer ut materiella och immateriella vittnesbörd om människan och människans omvärld.*

### Museikategorier

1. *Centrala museer:* museimyndigheter och stiftelsemuseer som har ett centralt riksintresse enligt riksdagen. Förutom att samla, vårda, visa och utveckla verksamheten inom sina specialområden, ska de bedriva forskning, samarbeta med regionala och lokala museer och bistå dem med service, rådgivning, vandringsutställningar och depositioner. De ska även upprätthålla internationella kontakter.
2. *Övriga statliga museer:* statligt förvaldade museer som inte räknas som *Centrala museer*. Hit räknas till exempel verksam museer och universitetsmuseer.
3. *Regionala museer:* har en regional huvudman, som ett landsting eller en region.

Huvudmannskapet kan vara delat med till exempel en kommun.

4. *Kommunala museer:* har enbart en kommunal huvudman.
5. *Övriga museer:* ingen offentlig instans har något huvudmannskap. Ett övrigt museum kan fortfarande ha bidrag eller anslag från en offentlig instans.
6. *Museer med mindre än en årsarbetskraft:* saknar anställd personal eller har anställd personal på mindre än en årsarbetskraft, oavsett huvudman.
7. *Botaniska trädgårdar:* anläggning där växter eller träd odlas för vetenskapliga studier och visning för allmänheten.
8. *Museer som aldrig svarat på årsarbetskrafter:* har aldrig svarat på antal årsarbetskrafter, de flesta i kategorin har troligtvis mindre än en årsarbetskraft.

### Årsarbetskraft

Arbetstid som motsvarar minst en heltidssysselsatt person under året (cirka 1 760 arbetstimmar). Om två personer arbetar halvtid motsvarar det en årsarbetskraft. Alla sysselsatta personer ingår, oavsett anställningsform eller finansieringsform.

### Besök

Två besöksräkningsmått används för alla museer:

- **Anläggningsbesök:** besök på museets inomhus- eller utomhusanläggning såsom avgiftsbelagda och gratis utställningar, restaurang, butik, toalett och foajé.
- **Verksamhetsbesök:** besök på de områden på museet som har entréavgift eller motsvarande delar på ett museum med fri entré.

För vissa museer är det en stor skillnad mellan antalet anläggnings- och verksamhetsbesök. Om ett museum exempelvis har en populär restaurang tenderar anläggningsbesöken att bli betydligt högre än verksamhetsbesöken. I publiceringen uppskattas museernas totala besöksvolym genom att anläggningsbesök använts som den totala besöksiffran. Om museet inte angett dessa har verksamhetsbesöken istället använts.

## Museer som ingår i rapporten

Kulturanalys arbetar fortlöpande med att få en heltäckande population, det vill säga att alla museer i Sverige som uppfyller definitionen för ett museum ska vara med i undersökningen.

Populationen har under lång tid bestått av museer som uppfyller den definition av ett museum som sedan 2017 finns i museilagen och som har anställd yrkesutbildad personal där personalens sammanlagda arbete uppgår till minst en årsarbetskraft (kategorierna 1–5). För att få en mer heltäckande bild av museiverksamheten i Sverige har statistiken från och med 2013 kompletterats med museer från ArbetSams register över arbetslivsmuseer. Under år 2014 utökades registret med museer från Tillväxtverkets besöksmåls-databas. Både ArbetSams och Tillväxtverkets uppgifter har utökat museiregistret med i första hand museer som har mindre än en årsarbetskraft. Det har dock även medfört att ett stort antal museer med minst en årsarbetskraft har tillförts till Kulturanalys museiregister. *Museer som har mindre än en årsarbetskraft* samt *Botaniska trädgårdar* har ett mycket högt bortfall i undersökningen och därför särredovisas de utan bortfallskompensation. *Botaniska trädgårdar* särredovisas även för att dessa inte ingår i museistatistiken i många andra länder.

I arbetet med att förtydliga definitionen rörande vilka museer som ska ingå i statistiken och hur de ska delta ingår även att exkludera museer som inte täcks av definitionen. För att göra det har undersökningen haft fyra frågor där museilagens definition brutits ner. När ett museum svarat att de inte har några samlingar eller bedriver någon pedagogisk verksamhet, saknar tydliga öppettider eller att verksamheten inte bedrivs på en plats dit alla kan komma har museet exkluderats från undersökningen. Dessutom har museer som är en del av en större verksamhet där museiverksamheten inte kan särredovisas exkluderats från undersökningen. I årets insamling har 87 museer exkluderats på dessa grunder.

I tabell 1 visas antalet tillfrågade och svarande museer för åren 2016 och 2017. Motsvarande uppgifter för tidserien 2003–2017 finns redovisade i Bilaga I. Antalet tillfrågade museer i kategorierna *Centrala*, *Övriga statliga* och *Regionala museer* förändras inte särskilt mycket mellan åren. I kategorierna *Kommunala* och *Övriga museer* är variationen större, vilket kan bero på att nystartade museer har tillkommit, att fler museer svarar på

enkäten eller att museer som har stängt eller förändrat sin verksamhet har tagits bort. Totalt sett faller 527 museer inom museilagens definition 2017. *Museer med mindre än en årsarbetskraft* samt museer där antalet årsarbetskrafter är okänt var 1 018 stycken år 2017. Dessutom ingår 53 *Botaniska trädgårdar* i undersökningen. Totalt har alltså 1 598 museer och *Botaniska trädgårdar* tillfrågats i årets undersökning. Resultatet presenteras i två delar, en del för museikategori 1–5 och en kortare del för de övriga museerna.

Frågor om intäkter efter intäktsslag, kostnader efter kostnadsslag, årsarbetskrafter efter kategori och verksamhet ställdes endast till de museer med fler än tio årsarbetskrafter. Det innebär att alla *Centrala museer* har svarat på hela enkäten. I kategorin *Övriga statliga museer* har drygt hälften fått alla frågor och bland *Regionala museer* tre fjärdedelar. Omkring var tredje av *Kommunala museer* har fått samtliga frågor och endast ett fåtal av dem i kategorin *Övriga museer*. Alla museer med mindre än en årsarbetskraft har fått en ytterligare förkortad enkät med enbart frågor på övergripande nivå.

## Svarsfrekvenser

För kategorierna 1–5 har årets undersökning besvarats av 395 museer, vilket ger en svarsfrekvens på 75 procent (tabell 1). Svarsfrekvensen var högst bland *Centrala museer* (100 procent) och *Övriga statliga museer* (95 procent) där nästan samtliga har svarat. Bland *Kommunala* och *Regionala museer* har 88 procent besvarat enkäten. I kategorin *Övriga museer* var svarsfrekvensen 66 procent, det vill säga lägre än i de övriga kategorierna som nämns ovan. Att museet inte räknas som svarande beror antingen på att de inte svarat på tillräckligt många frågor eller några frågor alls eller att museet har varit tillfälligt stängt under året.

Svarsfrekvensen bland *Museer med mindre än en årsarbetskraft*, *Botaniska trädgårdar* och museer som aldrig svarat på frågan om årsarbetskrafter, var totalt 23 procent. *Museer med mindre än en årsarbetskraft* är ofta arbetslivsmuseer som ofta sköts av ideella krafter där enkäten kan upplevas som komplicerad att besvara och värdet av att göra det lågt. Dessutom har denna grupp endast fått enkäten under de fem senaste åren och har mindre vana av att lämna uppgifter till officiell statistik. Flera *Museer med mindre än en årsarbetskraft* har exkluderats då de inte ingår i populationen.



**Tabell 1.** Museer som har tillfrågats och svarat samt svarsfrekvens 2016–2017, antal per museikategori.

**Table 1.** Museums surveyed and responding including response rate 2016–2017, number of by museum category.

| Museikategori                                   | 2016         |            |           | 2017         |            |           |
|---|--------------|------------|-----------|--------------|------------|-----------|
|   | Tillfrågade  | Svarande   | (%)       | Tillfrågade  | Svarande   | (%)       |
| 1. Centrala museer                              | 27           | 26         | 96        | 26           | 26         | 100       |
| 2. Övriga statliga museer                       | 24           | 21         | 88        | 20           | 19         | 95        |
| 3. Regionala museer                             | 41           | 36         | 88        | 43           | 38         | 88        |
| 4. Kommunala museer                             | 90           | 75         | 83        | 99           | 87         | 88        |
| 5. Övriga museer                                | 254          | 162        | 64        | 339          | 225        | 66        |
| <b>Summa</b>                                    | <b>436</b>   | <b>320</b> | <b>73</b> | <b>527</b>   | <b>395</b> | <b>75</b> |
| 6. Museer med mindre än en årsarbetskraft       | 503          | 332        | 66        | 399          | 245        | 61        |
| 7. Botaniska trädgårdar och arboretum           | 55           | 9          | 16        | 53           | 6          | 11        |
| 8. Museer som aldrig svarat på årsarbetskrafter | 650          | 0          | 0         | 619          | 0          | 0         |
| <b>Summa</b>                                    | <b>1 208</b> | <b>341</b> | <b>28</b> | <b>1 071</b> | <b>251</b> | <b>23</b> |
| <b>Totalt</b>                                   | <b>1 644</b> | <b>661</b> | <b>40</b> | <b>1 598</b> | <b>646</b> | <b>40</b> |

## Tolkning av data och tidsserier

I uppgifter från år 2003 och framåt har Kulturanalys kompenserat för svarsbortfall om det saknas uppgifter för ett visst museum. Att uppgifterna saknas kan bero på att museerna inte ingått i populationen tidigare, eller att de inte besvarat enkäten just det aktuella året. Kompenseringen för svarsbortfall sker genom imputering av saknade värden för fyra uppgifter: besök, årsarbetskrafter, intäkter och kostnader. Imputeringen tar hänsyn till när ett museum startat eller stängts permanent. Uppräkningar har inte gjorts för kategorierna *Museer med mindre än en årsarbetskraft*, *Botaniska trädgårdar* samt *Museer som aldrig svarat på årsarbetskrafter* då de inte har funnits med under hela tidsserien och att svarsfrekvensen är mycket låg.

Tillförlitligheten för uppgifter om besök, årsarbetskrafter, intäkter och kostnader är mycket god för *Centrala museer* där tidsserierna helt bygger på inrapporterade uppgifter och utan bortfallskompensation förutom de år något museum har varit stängt. Uppgifterna för museikategorierna *Övriga statliga*, *Regionala* och *Kommunala museer* har även de en god tillförlitlighet. Läs mer om imputeringen och andelen inrapporterade värden i Bilaga IV.

Att en tredjedel av museerna har kompletterat med tidigare saknade uppgifter eller korrigerat

inlämnade uppgifter från år 2003 och framåt, har medfört vissa förändringar i de tidigare publicerade tidsserierna. Sammantaget har det inneburit en förbättring av kvaliteten jämfört med tidigare publicerade data. I de fall där museer har ändrat besöksräkningsmetod under tidsserien kan det även påverka jämförbarheten av museets besöksantal över tid. Sammantaget är besöksutvecklingsstatistiken behäftad med viss osäkerhet och skillnader i nivåer mellan museer och i utveckling över tid bör tolkas försiktigt.

## Organisationsform

Museerna tillhör förutom en viss kategori även en eller flera organisationsformer. Organisationsformen ger information om i vems regi verksamheten bedrivs. Ett museum kan således till exempel ägas av en kommun men drivas i form av en stiftelse.

I tabell 2 kan man se att de allra flesta *Centrala* och *Övriga statliga museer* drivs som myndigheter medan några är stiftelser. På samma sätt är det bland *Regionala museer* vanligt att de antingen är landstingsdriven verksamhet eller en stiftelse. Några av de *Regionala museerna* drivs som företag, ideell förening eller kommunal verksamhet. *Kommunala museer* drivs nästan alltid som kommunal verksamhet men är ibland en stiftelse, ett företag eller en ideell förening. De flesta *Övriga museerna* drivs som ideell förening, stiftelse eller företag.

**Tabell 2.** Museernas organisationsform och museikategori 2017, antal.

**Table 2.** The museums organization form and category 2017, number of.

| Museikategori          | Myndighet | Landsting | Kommunal  | Stiftelse | Ideell förening | Ekonomisk förening | Företag   | Annan     | Totalt     |
|------------------------|-----------|-----------|-----------|-----------|-----------------|--------------------|-----------|-----------|------------|
| Centrala museer        | 21        | 0         | 0         | 5         | 0               | 0                  | 0         | 0         | 26         |
| Övriga statliga museer | 8         | 0         | 0         | 5         | 2               | 0                  | 1         | 3         | 19         |
| Regionala museer       | 0         | 10        | 2         | 19        | 3               | 0                  | 4         | 0         | 38         |
| Kommunala museer       | 0         | 0         | 75        | 4         | 3               | 1                  | 3         | 1         | 87         |
| Övriga museer          | 0         | 0         | 4         | 43        | 130             | 4                  | 36        | 8         | 225        |
| <b>Totalt</b>          | <b>29</b> | <b>10</b> | <b>81</b> | <b>76</b> | <b>138</b>      | <b>5</b>           | <b>44</b> | <b>12</b> | <b>395</b> |

## Läsanvisning för tabeller och figurer

De tabeller som saknar fotnot innehåller inrapporterade eller korrigerade värden från varje museum som fått frågan.

- Uppräknade värden: de rapporterade uppgifterna har kompletterats med data för de år som saknas. Dessa uppräknade värden ger en god uppskattning av totalvolymerna.

## Teckenförklaring/Key to symbols

Följande tecken används i tabellerna för att särskilja när:

Inget finns att redovisa, noll                    0                    *Nothing to report, zero*

Ej svarat    ..                    *No answer*

Vet ej    \*                    *Doesn't have the answer*

# Besök och entréavgifter

Museerna använder olika metoder för att mäta besök. I publiceringen uppskattas museernas totala besöksvolym genom att anläggningsbesök använts som den totala besöksiffran. Om museet inte redovisat anläggningsbesök har verksamhetsbesök istället använts. Besöksutvecklingen för *Centrala museer* redovisas mer detaljerat i publikationen *Besöksutveckling för de centrala museerna 2017*<sup>1</sup>.

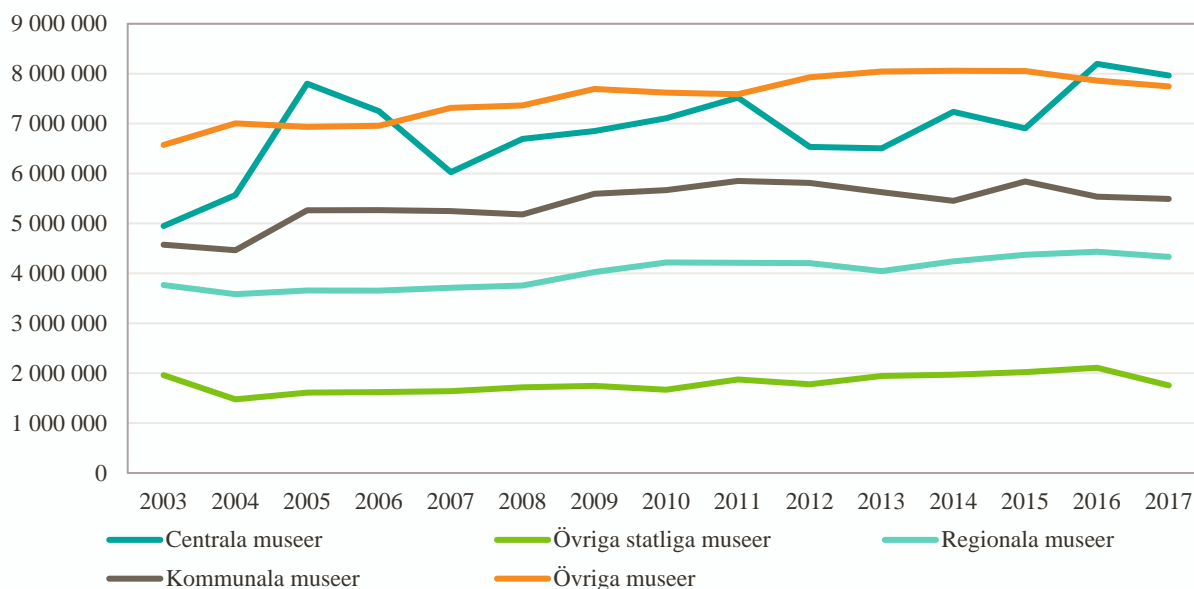
## Tjugosju miljoner museibesök

Under år 2017 gjordes 27,3 miljoner museibesök i Sverige, vilket är en liten minskning jämfört med 2016. Alla museikategorier utom *Centrala museer* hade minskande besökstal framförallt jämfört med 2016 men även jämfört med 2015. Besöken på *Centrala museer* minskade jämfört med rekordåret 2016 men inte gentemot året innan fri entré-reformen. Besökssiffrorna har tagits fram genom uppräknings av saknade värden och revidering av tidigare lämnade uppgifter. Uppgifterna i denna rapport bör därför inte direkt jämföras med tidigare publicerad statistik utan förklaring.

I figur 1 visas utvecklingen av museibesök per museikategori. De två kategorierna med flest besök är *Centrala* och *Övriga museer*, *Centrala*

*museer* stod för nästan 8 miljoner av 2017 års museibesök. Under åren 2005 och 2006 ökade besöken kraftigt vid de *Centrala museerna*, vilket berodde på den fri entré-reform som pågick vid 19 museer. Under 2016 och 2017 genomfördes en ny fri entré-reform för 16 av de *Centrala museerna* vilket syns i besökssiffrorna som ökat med drygt en miljon besök därefter. Skillnader mellan åren för enskilda museer beror annars främst på om museet har haft en särskilt populär utställning som har lockat många besökare. Besökarna på *Övriga museer* ligger på runt 7,7 miljoner. Besökstalen för *Övriga museer* har varierat över åren men har i årets rapport stabiliserats något. Det beror på att en del museer har tagits bort ur museipopulationen, men även att fler museer svarat på årets insamling eller lämnat in saknade uppgifter för tidigare år.

*Kommunala* och *Regionala museer* har haft långsamt ökande besökstal ända sedan 2003, men besökstalen har minskat något de senaste åren. Skillnaden mellan 2016 och 2017 är väldigt liten. *Kommunala museer* hade 5,5 miljoner besök och *Regionala museer* hade drygt 4,3 miljoner besök år 2017. Kategorin *Övriga statliga museer* har små förändringar av besök över tid men rapporterade 2017 en minskning till cirka 1,7 miljoner.



Figur 1. Besök 2003–2017, antal.

Figure 1. Visits 2003–2017, number of.

<sup>1</sup> Myndigheten för kulturanalys 2018.

**Tabell 3.** Besök 2013–2017, antal.

**Table 3.** Visits 2013–2017, number of.

| Museikategori          | 2014              | 2015              | 2016              | 2017              |
|------------------------|-------------------|-------------------|-------------------|-------------------|
| Centrala museer        | 7 234 399         | 6 904 278         | 8 196 289         | 7 964 735         |
| Övriga statliga museer | 1 970 809         | 2 020 359         | 2 108 257         | 1 756 295         |
| Regionala museer       | 4 241 357         | 4 370 900         | 4 433 012         | 4 331 210         |
| Kommunala museer       | 5 453 955         | 5 839 785         | 5 536 399         | 5 492 063         |
| Övriga museer          | 8 058 782         | 8 052 896         | 7 859 445         | 7 744 850         |
| <b>Totalt</b>          | <b>26 959 302</b> | <b>27 188 218</b> | <b>28 133 402</b> | <b>27 289 153</b> |

Uppräknade värden.

Filialer är delar av museets verksamhet som inte är belägna på samma plats som huvudmuseet men ändå är en del av organisationen. Filialernas besök mäts ofta på ett enklare sätt eller med mindre noggrannhet och redovisas i form av anläggningsbesök.

Under 2017 rapporterade 51 av 395 museer in att de hade filialer med besök. Ett museum kan ha rapporterat in flera olika filialer och ett antal har rapporterat in att de har filialer men inte kunnat mäta besökstalen. Totalt har 126 filialer med registrerade besök rapporterats in. De 51 museernas filialer står tillsammans för ytterligare nästan 2 miljoner museibesök. Av de museer som hade minst en registrerad filial med besökare under 2017 var 17 stycken *Regionala museer*, 16 stycken *Kommunala museer* och 12 stycken *Övriga museer*.

## Ett av fyra besök görs av barn och unga

År 2017 var barn och unga 25 procent av det totala antalet verksamhetsbesök (tabell 3). Andelen varierar mellan olika kategorier och vanligast med besök av barn och unga var det på de *Regionala* (29 procent) och *Kommunala* (28 procent) *museerna*. Minst vanligt var det på *Övriga museer* (19 procent). Talen presenteras som en andel av det totala antalet besök. Många museer mäter inte verksamhetsbesöken så att de går att dela upp på barn och unga samt skolbesök, därför görs istället ofta en uppskattning av hur många av verksamhetsbesökarna som är barn och unga. Tabellen visar även hur många skolbesökare som kommer till museet, cirka 6 procent av besökarna kommer som skolbesökare.

**Tabell 4.** Verksamhetsbesök av barn och unga samt svarande museer 2017, andel i procent samt antal.

**Table 4.** Museum visits by children and adolescents in fee area and answering museums 2017, percent and number of.

| Museikategori          | Andel barn och unga besök | Antal svar | Andel skolbesök | Antal svar |
|------------------------|---------------------------|------------|-----------------|------------|
| Centrala museer        | 23                        | 19         | 6               | 19         |
| Övriga statliga museer | 21                        | 13         | 7               | 10         |
| Regionala museer       | 29                        | 22         | 7               | 20         |
| Kommunala museer       | 28                        | 37         | 6               | 33         |
| Övriga museer          | 19                        | 52         | 7               | 38         |
| <b>Totalt</b>          | <b>25</b>                 | <b>143</b> | <b>6</b>        | <b>120</b> |



## Besök på webbplatsen

Museerna hade sammanlagt minst 18,3 miljoner unika besök på sina webbplatser 2017. Som tabell 5 visar varierar antalet svarande museer och därmed också antalet webbesök en del över åren. Detta beror både på att många museer inte mäter antal webbesök samt att några museer saknar webbplats. Vilka museikategorier som fått frågan varierar också mellan åren, vilket gör att total-siffran varierar väldigt över tid.

Webbesökens natur vet vi inget om vilket gör att besöken kan röra allt från att titta efter museets öppettider eller dess digitala samlingar till överbelastningsattacker eller att museet har en väldigt populär utställning som många vill veta mer om.

Att antalet webbesök hos *Centrala museer* minskade så mycket 2015 beror till stor del på att två stora museer hade betydligt färre besök på webbplatsen under 2015 än under andra år.

**Tabell 5.** Unika besök på museets webbplats samt svarande museer 2014–2017, antal.

**Table 5.** Unique visits to the museum's website and answering museums 2014–2017, number of.

| Museikategori          | 2014              |            | 2015             |           | 2016              |           | 2017              |            |
|------------------------|-------------------|------------|------------------|-----------|-------------------|-----------|-------------------|------------|
|                        | Besök             | Svar       | Besök            | Svar      | Besök             | Svar      | Besök             | Svar       |
| Centrala museer        | 10 985 979        | 24         | 8 089 275        | 23        | 9 605 722         | 24        | 9 515 376         | 23         |
| Övriga statliga museer | 1 168 452         | 11         |                  |           | 1 478 819         | 8         | 1 744 503         | 8          |
| Regionala museer       | 2 759 322         | 27         |                  |           | 3 034 329         | 25        | 3 060 052         | 25         |
| Kommunala museer       | 1 685 960         | 34         |                  |           | 1 487 544         | 15        | 2 228 122         | 34         |
| Övriga museer          | 3 801 581         | 51         |                  |           | 511 062           | 4         | 1 716 690         | 37         |
| <b>Totalt</b>          | <b>20 401 294</b> | <b>147</b> | <b>8 089 275</b> | <b>23</b> | <b>16 117 476</b> | <b>76</b> | <b>18 264 743</b> | <b>127</b> |

## Entréavgift 60 kronor

Ungefär 36 procent av museerna hade fri entré till hela museet 2017. Drygt 45 procent hade inte fri entré för vuxna över huvud taget. Det varierar mellan museikategorier vid vilken ålder barn och unga börjar betala inträdesavgift, den genomsnittliga åldern för när man börjar betala var 14 år (median).

Bland de *Centrala museerna* hade nästan 70 procent fri entré eller nästan fri entré (avgift togs

ut på enstaka utställning). Nästan lika vanligt var det med fri entré på de *Regionala museerna*, 65 procent. Hos *Övriga statliga* och *Övriga museer* var det runt en fjärdedel av museerna som hade fri entré.

För de museer som inte hade fri entré låg entréavgiften för vuxna i medianvärde på 60 kronor, högst pris var det på *Centrala museer* där medianpriset var 118 kronor och lägst pris på *Kommunala museer* där det låg på 50 kronor.

**Tabell 6.** Förekomst av entréavgifter för vuxna\* samt medianavgiften 2017, antal och median i kronor.

**Table 6.** Variation of entrance fees and median entrance fee 2017, number of and median in SEK.

| Museikategori          | Ja         | Ja, delvis | Nej, ibland | Nej, aldrig | Medianentréavgift |
|------------------------|------------|------------|-------------|-------------|-------------------|
| Centrala museer        | 17         | 0          | 7           | 2           | 118               |
| Övriga statliga museer | 3          | 1          | 1           | 8           | 70                |
| Regionala museer       | 19         | 1          | 5           | 12          | 70                |
| Kommunala museer       | 45         | 7          | 8           | 27          | 50                |
| Övriga museer          | 71         | 12         | 24          | 117         | 60                |
| <b>Totalt</b>          | <b>155</b> | <b>21</b>  | <b>45</b>   | <b>166</b>  | <b>60</b>         |

\*Om museet har fri entré för vuxna har de också fri entré för barn och unga.

# Samlingarnas inriktning

Museerna har tillfrågats om vilka områden som deras samlingar täcker. De huvudsakliga områdena har delats in i 14 kategorier som baseras på den kategorisering som finns i den internationella standarden för museistatistik<sup>2</sup>:

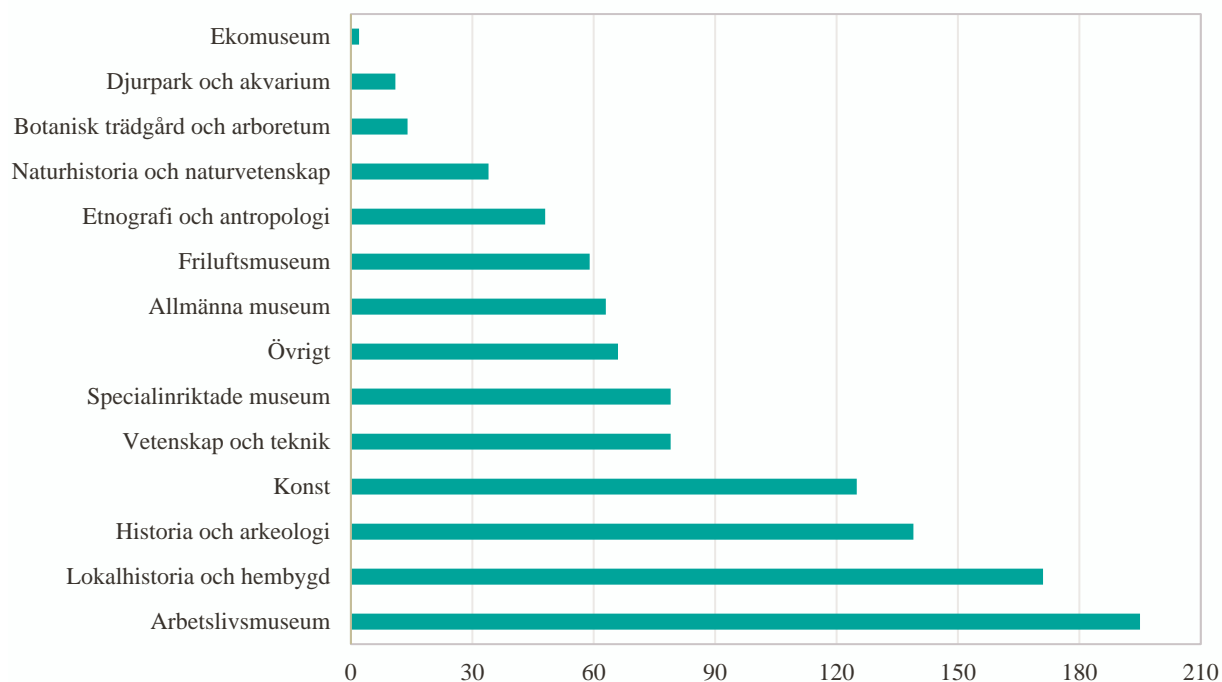
- *Konst* (konstverk, konsthantverk, skulptur, bildgalleri, fotografi, film eller arkitektur)
- *Historia och arkeologi* (behandlar den historiska utvecklingen av ett land, en viss period eller flera århundraden)
- *Naturhistoria och naturvetenskap* (biologi, geologi, botanik, zoologi, paleontologi och ekologi)
- *Vetenskap och teknik* (astronomi, matematik, fysik, kemi, medicinsk vetenskap, datorer, ingenjörsvetenskap och tillämpad vetenskap)
- *Etnografi och antropologi* (kultur, social struktur, övertygelser, seder, traditionell konst)
- *Djurparker och akvarium* (samling av levande djur eller fiskar)
- *Botanisk trädgård och arboretum* (anläggning där växter och träd odlas för vetenskapliga studier och visning för allmänheten)
- *Friluftsmuseum* (en samling av byggnader och föremål utomhus för att skapa historiska miljöer och landskap)
- *Ekomuseum* (visar upp och skyddar ett områdes kultur- och naturarv)
- *Arbetslivsmuseum* (berättar om ett yrke eller en arbetsplats med huvudsaklig inriktning på industrisamhällets kulturarv)
- *Specialinriktat museum* (speglar ett tema som inte omfattas av någon av ovanstående kategorier)
- *Lokalhistoria och hembygd* (behandlar den historiska utvecklingen på en viss plats)
- *Allmänt museum* (har blandade samlingar som inte kan identifieras genom ett huvudsakligt fält)
- *Övrigt* (ingen av ovanstående kategorier).

Tabell 7. Samlingarnas huvudsakliga inriktning 2017, antal museer per museikategori.

Table 7. Main focus of museum collections 2017, number of museums per category.

| Inriktning                       | Centrala museer | Övriga statliga museer | Regionala museer | Kommunala museer | Övriga museer | Totalt     |
|----------------------------------|-----------------|------------------------|------------------|------------------|---------------|------------|
| Konst                            | 6               | 6                      | 4                | 17               | 9             | 42         |
| Historia och arkeologi           | 10              | 3                      | 17               | 18               | 17            | 65         |
| Naturhistoria och naturvetenskap | 1               | 1                      | 2                | 2                | 2             | 8          |
| Vetenskap och teknik             | 1               | 0                      | 1                | 1                | 10            | 13         |
| Etnografi och antropologi        | 6               | 1                      | 0                | 1                | 1             | 9          |
| Djurpark och akvarium            | 0               | 0                      | 0                | 1                | 0             | 1          |
| Botanisk trädgård och arboretum  | 0               | 1                      | 0                | 0                | 0             | 1          |
| Friluftsmuseum                   | 1               | 1                      | 0                | 7                | 1             | 10         |
| Ekomuseum                        | 0               | 0                      | 0                | 1                | 0             | 1          |
| Arbetslivsmuseum                 | 0               | 0                      | 2                | 13               | 90            | 105        |
| Specialinriktade museum          | 1               | 2                      | 1                | 1                | 29            | 34         |
| Lokalhistoria och hembygd        | 0               | 0                      | 1                | 10               | 42            | 53         |
| Allmänna museum                  | 0               | 1                      | 8                | 10               | 9             | 28         |
| Övrigt                           | 0               | 3                      | 2                | 5                | 15            | 25         |
| <b>Totalt</b>                    | <b>26</b>       | <b>19</b>              | <b>38</b>        | <b>87</b>        | <b>225</b>    | <b>395</b> |

<sup>2</sup> ISO 18461:2016



**Figur 2.** Samlingarnas samtliga inriktningar 2017, antal museer per inriktning.

**Figure 2.** Focus of museum collections 2017, number of museums per focus.

Museerna svarar både på vilken som är deras samlingars huvudsakliga inriktning och alla inriktningar som samlingarna har.

Tabell 7 visar antalet museer inom respektive huvudinriktning av samlingarna. *Historia och arkeologi* är den vanligaste inriktningen bland alla museer förutom *Övriga statliga* och *Övriga museer* även om det är en ganska vanlig inriktning även där. Bland *Centrala museer* är även *Konst* samt *Etnografi och antropologi* stora inriktningar. Bland *Regionala museer* är *Konst* och *Allmän inriktning* näst vanligast. *Konst* är vanligt även hos *Kommunala museer*, men där är en stor andel *Arbetslivsmuseum*. Bland *Övriga museer* dominerar kategorierna *Lokalhistoria och hembygd* samt *Arbetslivsmuseum* som inriktning på samlingarna.

Nästan hälften av museerna har svarat att deras samlingar har en inriktning mot *Arbetslivsmuseum* och några färre mot *Lokalhistoria och hembygd*. Ungefär en fjärdedel av museerna har en inriktning mot *Historia och arkeologi* och *Konst*.

Omkring hälften av de museer som har inriktningarna *Arbetslivsmuseum* och *Historia och arkeologi* har inriktningen som huvudinriktning. Minst vanliga som huvudinriktning är *Vetenskap och teknik*, *Djurpark och akvarium* och *Botanisk trädgård och arboretum*, bara lite drygt vart tionde museum med de inriktningarna har det som huvudinriktning.

*Arbetslivsmuseum* beskrivs ofta som ett litet museum, men som kan ses i figur 2 finns det drygt 105 museum med fler än en årsarbetskraft som är *Arbetslivsmuseum*.

# Publika aktiviteter och utställningar

Frågor om utställningar och publika aktiviteter presenteras för de *Centrala museerna* och i en tidsserie om 5 år. För 2017 presenteras även siffror för alla museer med minst 10 årsarbetskrafter.

## Visningar vanligaste publika aktiviteten

I undersökningen ställdes frågor om vilka publika aktiviteter som genomförts, fördelade på nio olika kategorier och typer av aktiviteter samt om de skett inom eller utanför museet. Resultatet visas i tabell 8.

Den vanligaste aktiviteten på de *Centrala museerna* är visningar eller guidningar inom museet, drygt 17 500 visningar under 2017. Bland övriga vanliga aktiviteter fanns workshoppar (2 300 stycken) och övrig programverksamhet (1 900 stycken). Aktiviteter som besökaren tydligt tittar på så som teater, dans, film, konserter och musikarrangemang arrangerades sammanlagt 13 488 gånger. Marknader är ett ovanligt inslag på de *Centrala museerna*, 14 stycken 2017.

De största skillnaderna över tid som kan ses är att 2013, 2014 och 2017 så rapporterade tre museer in

många filmvisningar och slutade sedan 2015–2016 att rapportera in uppgifter för just film. Antalet workshoppar varierar under åren, men den stora summan 2014 beror på att ett museum rapporterade in över 7 000 workshoppar.

Få museer är enhetliga i sin inrapportering och flera museer har också vittnat att det är svårt att tolka frågorna och placera in sin verksamhet i de givna kategorierna. Därför kan svaren skilja sig från år till år.

För 2017 fick alla museer med minst 10 årsarbetskrafter frågan om publika aktiviteter. Om man tittar på vanliga aktiviteter hos samtliga museer så utkristalliserar sig visningar eller guidningar inom museet som en överlägsen etta med över 37 000 genomförda sådana under året. Även aktiviteter som workshoppar, programverksamhet inom museet och olika typer av föreställningar verkar vara vanliga. Några aktiviteter som är vanligare på andra museer än *Centrala* är föredrag, seminarier, debatter och samtal, vandringar och programverksamhet utanför museet.

**Tabell 8.** Publika aktiviteter på Centrala museer 2013–2017 och på museer med minst 10 årsverken 2017, antal.

**Table 8.** Public activities at Central museum's 2013–2017 and at museum's with at least 10 FTE 2017, number of.

| Aktiviteter                               | Centrala museer |           |           |           |           | Alla museer |
|---|-----------------|-----------|-----------|-----------|-----------|-------------|
|   | 2013            | 2014      | 2015      | 2016      | 2017      | 2017        |
| Visningar/guidningar inom museet          | 26 366          | 26 192    | 25 984    | 23 128    | 17 544    | 37 087      |
| Filmvisningar                             | 11 914          | 14 404    | 25        | 704       | 12 440    | 13 819      |
| Övrig programverksamhet inom museet       | 1 775           | 2 510     | 1 678     | 1 930     | 10 465    | 14 505      |
| Workshoppar/prova-på-aktiviteter          | 75              | 9 214     | 1 118     | 2 337     | 1 508     | 4 503       |
| Teater-, drama- eller dansföreställningar | 1 286           | 1 560     | 160       | 988       | 879       | 1 953       |
| Föredrag/seminarier/debatter/samtal       | 739             | 940       | 744       | 706       | 391       | 2 569       |
| Kurser/studiecirklar                      | 77              | 341       | 287       | 466       | 238       | 913         |
| Vandringar utanför museet                 | 131             | 29        | 179       | 195       | 224       | 1 606       |
| Konserter/musikevenemang                  | 172             | 483       | 79        | 278       | 169       | 565         |
| Övrig programverksamhet utanför museet    | 49              | 129       | 75        | 172       | 71        | 1 357       |
| Marknader                                 | 31              | 21        | 21        | 24        | 14        | 112         |
| <b>Antal svar</b>                         | <b>22</b>       | <b>19</b> | <b>21</b> | <b>17</b> | <b>16</b> | <b>88</b>   |



## Färre tillfälliga utställningar

I tabell 9 visas att 2017 var antalet utställningar på de *Centrala museerna* 249 stycken. Av dessa var ungefär 95 tillfälliga utställningar som producerats under året och 22 stycken vandringsutställningar. Resten var permanenta utställningar som är mer varaktiga på museet. De 22 vandringsutställningarna visades på 26 platser och 10 av dem var nyproducerade under året. Många av de tillfälliga utställningarna var egenproducerade, 73 av 95 stycken.

Antalet tillfälliga utställningar är färre år 2017 än tidigare år men andelen som produceras själv är densamma, knappt 80 procent. Antalet utställningar är totalt sett färre än tidigare år och det gäller för alla kategorier av utställningar.

För 2017 fick alla museer med minst 10 årsarbetskrafter frågan om utställningar. Här är de tillfälliga utställningarna betydligt fler än de permanenta och en lägre andel av de tillfälliga är egenproducerade. Vandringsutställningarna visas på fler ställen.

**Tabell 9.** Utställningar på Centrala museer 2013–2017 och på museer med minst 10 årsverken 2017, antal.

**Table 9.** Exhibitions at Central museum's 2013–2017 and at museum's with at least 10 FTE 2017, number of.

| Utställningar                | Centrala museer |            |            |            |            | Alla museer  |
|------------------------------|-----------------|------------|------------|------------|------------|--------------|
|                              | 2013            | 2014       | 2015       | 2016       | 2017       | 2017         |
| Permanenta                   | 144             | 162        | 136        | 160        | 132        | 482          |
| Tillfälliga                  | 144             | 137        | 120        | 110        | 95         | 607          |
| <i>Därav egenproducerade</i> | <i>119</i>      | <i>100</i> | <i>98</i>  | <i>90</i>  | <i>73</i>  | <i>432</i>   |
| Vandring                     | 29              | 20         | 22         | 24         | 22         | 87           |
| <i>Därav nyproducerade</i>   | <i>13</i>       | <i>5</i>   | <i>11</i>  | <i>4</i>   | <i>10</i>  | <i>31</i>    |
| Vandringsutställningsplatser | 50              | 32         | 30         | 42         | 26         | 202          |
| <b>Antal utställningar</b>   | <b>317</b>      | <b>319</b> | <b>278</b> | <b>294</b> | <b>249</b> | <b>1 176</b> |

# Personal

## Nästan 5 800 årsarbetskrafter

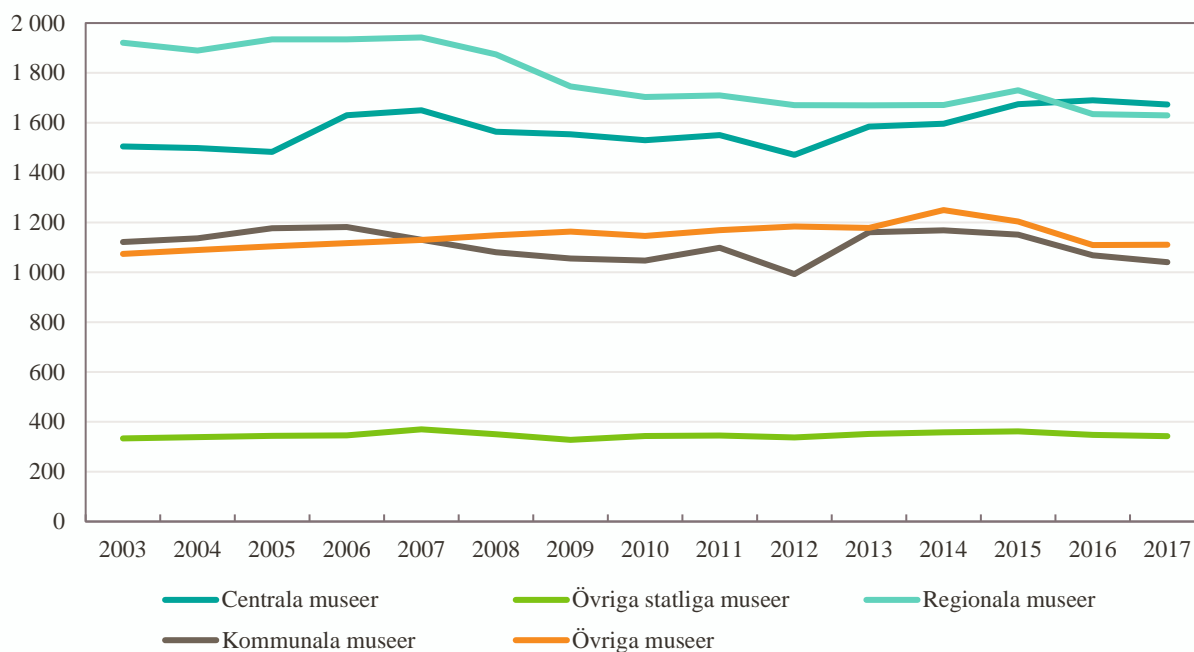
Under 2017 utfördes 5 796 betalda årsarbetskrafter på landets museer. Det är dock betydligt fler individer som arbetar på museerna eftersom det finns personal som inte arbetar heltid. Flest årsarbetskrafter utfördes vid *Centrala museer* tätt följt av *Regionala museer*. Hos de *Centrala museerna* fanns det nästan 1 700 årsarbetskrafter eller 29 procent av alla årsarbetskrafter. Hos de *Regionala museerna* fanns drygt 28 procent av årsarbetskräften. Under 2017 har antalet årsarbetskrafter minskat i alla museikategorier förutom hos *Övriga museer*.

Figur 3 och tabell 21 (Bilaga I) visar utvecklingen av antalet årsarbetskrafter för de olika museikategorierna mellan 2003 och 2017. Flest årsarbetskrafter utfördes vid *Centrala museer* där man under perioden gått från runt 1 500 till 1 700 årsarbetskrafter. Fram till och med 2015 hade *Regionala museer* flest anställda årsarbetskrafter.

Figur 3 visar en ökning av antalet årsarbetskrafter vid de *Centrala museerna* under 2006, vilket sammanfaller med Access-projektets inledning och även med fri entré-reformen. Access avslutades 2009 och fri entré-reformen avslutades 2007. Antalet årsarbetskrafter minskade i alla museikategorier utom *Övriga museer* under perioden 2007–2010.

År 2015 övergick Riksantikvarieämbetets arkeologiverksamhet till Historiska museet, vilket utgör större delen av ökningen i årsarbetskrafter för de *Centrala museerna* år 2015.

Museernas verksamhet bedrivs även genom ideellt arbete. Det sker oftast på museer med mindre än en årsarbetskraft, men större museer har också ideellt arbetande personer. Vanligast är det hos *Kommunala* och *Övriga museer*. Under 2017 uppskattade museerna att antalet ideellt utförda årsarbetskrafter var över 90 stycken utöver de betalda årsarbetskräften.



Figur 3. Betalda årsarbetskrafter 2003–2017, antal.

Figure 3. Paid full-time equivalents 2003–2017, number of.

**Tabell 10.** Betalda årsarbetskrafter 2014–2017, antal.

**Table 10.** Paid full-time equivalents 2014–2017, number of.

| Museikategori          | 2014         | 2015         | 2016         | 2017         |
|------------------------|--------------|--------------|--------------|--------------|
| Centrala museer        | 1 596        | 1 675        | 1 690        | 1 673        |
| Övriga statliga museer | 358          | 362          | 348          | 342          |
| Regionala museer       | 1 671        | 1 730        | 1 634        | 1 630        |
| Kommunala museer       | 1 169        | 1 151        | 1 068        | 1 041        |
| Övriga museer          | 1 250        | 1 204        | 1 109        | 1 111        |
| <b>Totalt</b>          | <b>6 043</b> | <b>6 121</b> | <b>5 850</b> | <b>5 796</b> |

Uppräknade värden.

Motsvarande uppgifter för tidsserien 2003–2017 redovisas i Bilaga I.

## Fler kvinnor än män arbetar på museerna

Under 2017 utgjordes i genomsnitt 59 procent av årsarbetskrafterna av kvinnor och 41 procent av män. Könsskillnaden är störst bland personalen som har en icke-ledande ställning där 61 procent av personalen är kvinnor. Ledande ställning innebär att man har personalansvar eller liknande.

*Centrala* och *Övriga statliga museer* har en tydlig skillnad i andelen kvinnor mellan personal i ledande och icke-ledande ställning. Bland personalen i ledande ställning är könsfördelningen jämn, 51 och 53 procent kvinnor, medan den bland personalen i icke-ledande ställning är större, 62

och 63 procent kvinnor. Män är alltså överrepresenterade bland personal i ledande ställning på de statliga institutionerna. Övriga museikategorier har mer lika fördelningar mellan personalkategorierna.

*Övriga museer* har en betydligt högre andel personal i ledande ställning än vad andra museikategorier har. Det beror troligtvis på att många av *Övriga museer* har få anställda.

Totalt sett bland all personal har *Övriga museer* mest jämn könskillnad då personalen består av 55 procent kvinnor. Mest ojämn fördelning har *Kommunala museer* där nästan två tredjedelar av personalen är kvinnor.

**Tabell 11.** Personalens könsfördelning per personalkategori 2017, procent.

**Table 11.** Gender balance of staff 2017, percent.

| Museikategori          | Ledande ställning |           |             | Icke-ledande ställning |           |             | Totalt    |           |
|------------------------|-------------------|-----------|-------------|------------------------|-----------|-------------|-----------|-----------|
|                        | Kvinnor           | Män       | Total andel | Kvinnor                | Män       | Total andel | Kvinnor   | Män       |
| Centrala museer        | 51                | 49        | 10          | 62                     | 38        | 90          | 58        | 42        |
| Övriga statliga museer | 53                | 47        | 16          | 63                     | 37        | 84          | 61        | 39        |
| Regionala museer       | 58                | 42        | 13          | 60                     | 40        | 87          | 60        | 40        |
| Kommunala museer       | 66                | 34        | 12          | 64                     | 36        | 88          | 64        | 36        |
| Övriga museer          | 54                | 46        | 25          | 55                     | 45        | 75          | 55        | 45        |
| <b>Totalt</b>          | <b>57</b>         | <b>43</b> | <b>13</b>   | <b>61</b>              | <b>39</b> | <b>87</b>   | <b>59</b> | <b>41</b> |

# Ekonomi

## Totala intäkter och kostnader

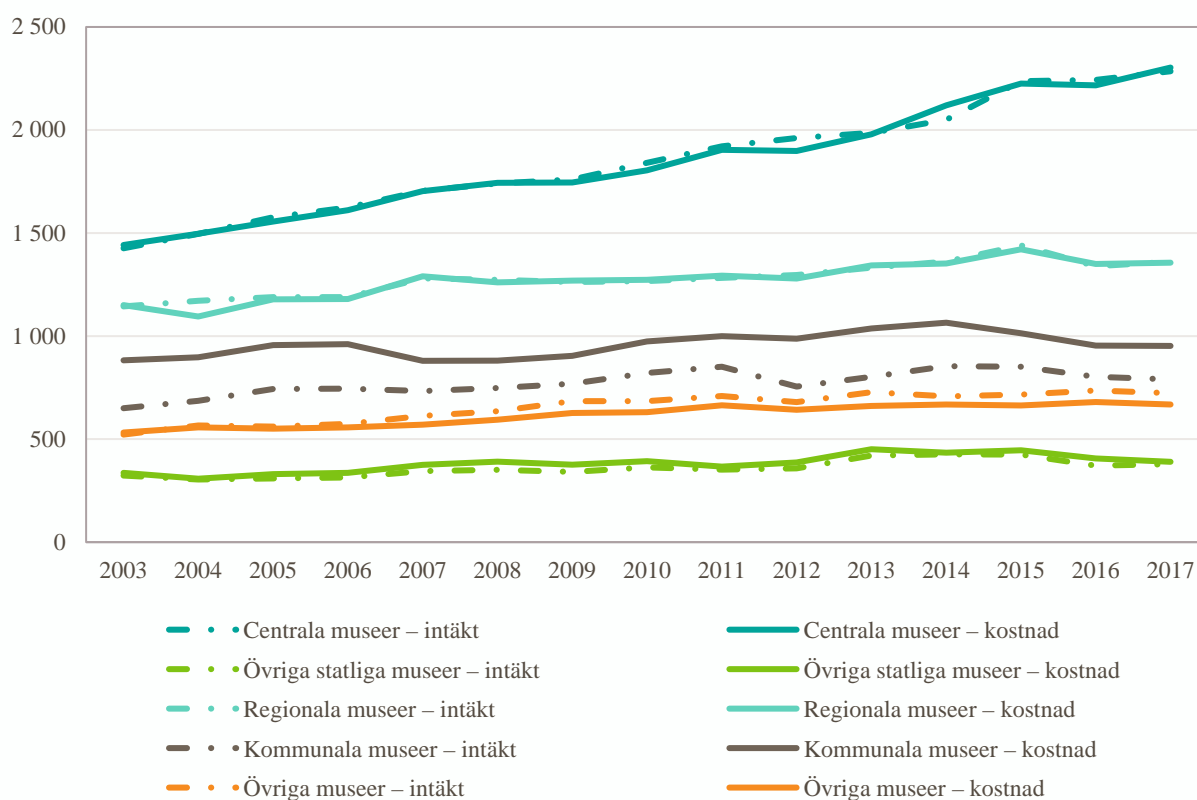
Museernas samlade intäkter uppgick år 2017 till 5,54 miljarder kronor och de samlade kostnaderna uppgick till 5,67 miljarder kronor.

Figur 4 nedan visar utvecklingen av museernas totala intäkter och kostnader för de olika museikategorierna. Intäkterna och kostnaderna följer i stort varandra även om vissa avvikelser kan upptäckas vissa år, som till exempel *Regionala museer* år 2004. *Kommunala museer* avviker tydligt från normen då de alltid har betydligt lägre intäkter än kostnader även om skillnaden mellan intäkter och kostnader varierar över åren. Det beror bland annat på sämre kvalitet i inrapporteringen men främst på att ett antal

*Kommunala museer* inte redovisar bidrag från kommunen som en intäkt. År 2015 övergick Riksantikvarieämbetets arkeologiverksamhet till Historiska museet, vilket är den huvudsakliga orsaken till ökningen av intäkter för de *Centrala museerna* år 2015.

*Centrala* och *Regionala museer* är de museer som har både högst intäkter och kostnader. Sedan 2003 har skillnaden mellan de två museikategorierna ökat och *Centrala museer* hade 2017 ungefär en miljard mer i intäkter och kostnader. Gemensamt hade *Centrala* och *Regionala museer* 66 procent av intäkterna och 65 procent av kostnaderna för alla museer under 2017.

Både intäkter och kostnader har minskat de senaste åren, dock inte för *Centrala museer*.



Figur 4. Totala intäkter och kostnader 2003–2017, miljoner kronor.

Figure 4. Total revenues and costs 2003–2017, SEK millions.



**Tabell 12.** Totala intäkter 2014–2017, miljoner kronor.

**Table 12.** Total revenues 2014–2017, SEK millions.

| Museikategori          | 2014         | 2015         | 2016         | 2017         |
|------------------------|--------------|--------------|--------------|--------------|
| Centrala museer        | 2 050        | 2 237        | 2 243        | 2 285        |
| Övriga statliga museer | 426          | 425          | 371          | 378          |
| Regionala museer       | 1 362        | 1 440        | 1 339        | 1 361        |
| Kommunala museer       | 854          | 851          | 802          | 790          |
| Övriga museer          | 708          | 716          | 736          | 723          |
| <b>Totalt</b>          | <b>5 401</b> | <b>5 669</b> | <b>5 491</b> | <b>5 538</b> |

Uppräknade värden.

Motsvarande uppgifter för tidsserien 2003–2017 redovisas i Bilaga I.

**Tabell 13.** Totala kostnader 2014–2017, miljoner kronor.

**Table 13.** Total costs 2014–2017, SEK millions.

| Museikategori          | 2014         | 2015         | 2016         | 2017         |
|------------------------|--------------|--------------|--------------|--------------|
| Centrala museer        | 2 120        | 2 225        | 2 217        | 2 303        |
| Övriga statliga museer | 434          | 446          | 406          | 390          |
| Regionala museer       | 1 352        | 1 421        | 1 350        | 1 356        |
| Kommunala museer       | 1 065        | 1 014        | 954          | 952          |
| Övriga museer          | 668          | 663          | 680          | 668          |
| <b>Totalt</b>          | <b>5 639</b> | <b>5 769</b> | <b>5 606</b> | <b>5 670</b> |

Uppräknade värden.

Motsvarande uppgifter för tidsserien 2003–2017 redovisas i Bilaga I.

## Två tredjedelar av intäkterna kommer från bidrag

Av museernas totala intäkter kommer 67 procent från bidrag eller anslag och 33 procent från övriga intäktskällor. Uppgifter om intäkter efter intäktslag har samlats in av alla *Centrala museer* samt för museer med 10 eller fler årsarbetskrafter.

### Intäkter från bidrag och anslag

Tabell 14 och figur 5 nedan visar museernas intäkter fördelade på olika typer av offentliga bidrag och i relation till de totala intäkterna.

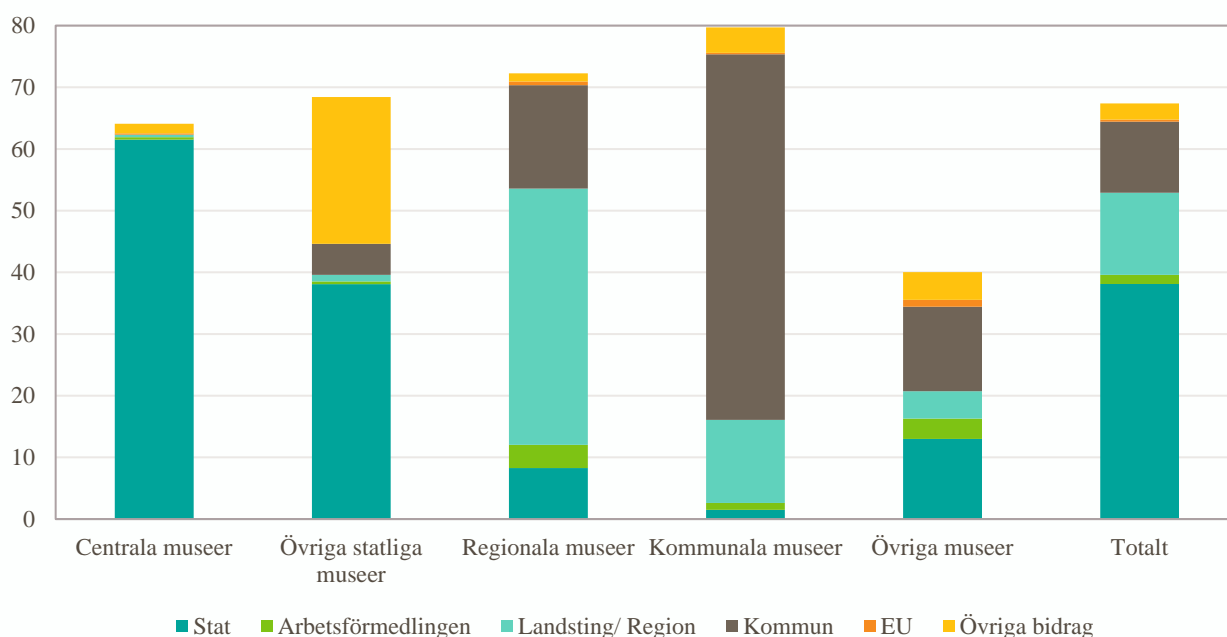
De samlade bidragen till de *Centrala museerna* utgjorde 64 procent av de totala intäkterna. Nästan samtliga bidrag kom från staten och endast en liten andel i form av övriga bidrag. *Övriga statliga*

*museer* hade en något högre grad av bidragsfinansiering, cirka 68 procent. Denna kategori hade en stor andel bidrag från staten och genom övriga bidrag men även en viss andel från kommuner. För de *Regionala museerna* utgjorde bidragen 72 procent av intäkterna. De hade sin största bidragsandel från landstingen, men även staten och kommunerna bidrog till de regionala museerna. I kategorin *Kommunala museer* utgjorde bidragen 80 procent av intäkterna. Merparten av bidragen kom från kommunerna men en relativt stor andel kom även från landstingen. Här vet vi att en del *Kommunala museer* inte redovisar de intäkter de får från kommunerna i vår statistik. I kategorin *Övriga museer* utgjorde bidragen, främst från stat och kommuner, 40 procent av de totala intäkterna. I denna kategori finns flera museer med enskild huvudman.

**Tabell 14.** Intäkter från bidrag eller anslag 2017, procent av totala intäkter.

**Table 14.** Revenues from grants 2017, percent of total revenues.

| Museikategori          | Stat      | Arbetsförmedlingen | Landsting/Region | Kommun    | EU       | Övriga bidrag | Summa bidrag |
|------------------------|-----------|--------------------|------------------|-----------|----------|---------------|--------------|
| Centrala museer        | 62        | 0                  | 0                | 0         | 0        | 2             | 64           |
| Övriga statliga museer | 38        | 0                  | 1                | 5         | 0        | 24            | 68           |
| Regionala museer       | 8         | 4                  | 42               | 17        | 1        | 1             | 72           |
| Kommunala museer       | 1         | 1                  | 13               | 59        | 0        | 4             | 80           |
| Övriga museer          | 13        | 3                  | 4                | 14        | 1        | 4             | 40           |
| <b>Totalt</b>          | <b>38</b> | <b>1</b>           | <b>13</b>        | <b>12</b> | <b>0</b> | <b>3</b>      | <b>67</b>    |



**Figur 5.** Bidrag eller anslag 2017, procent av totala intäkter.

**Figure 5.** Grants share 2017, percent of total revenues.

### Intäkter från andra källor

Tabell 15 och figur 6 nedan visar museernas intäkter fördelade på olika typer av övriga intäkter och i relation till de totala intäkterna.

Som tabell 15 och figur 6 visar utgjorde entréavgifterna cirka 12 procent av de totala intäkterna 2017. Kategorierna *Övriga statliga*, *Centrala* och *Övriga museer* hade den största intäktsandelen från entréavgifter, cirka 19 och 17 procent. För kategorierna *Regionala* och *Kommunala museer* var entréavgifterna mellan 3 och 7 procent av intäkterna.

Alla museikategorier får intäkter via försäljning av annat än entréavgifter, men *Övriga museer* får in absolut mest med 21 procent. Totalt sett får alltså *Övriga museer* in mer än en tredjedel av sina intäkter genom försäljning och entréavgifter.

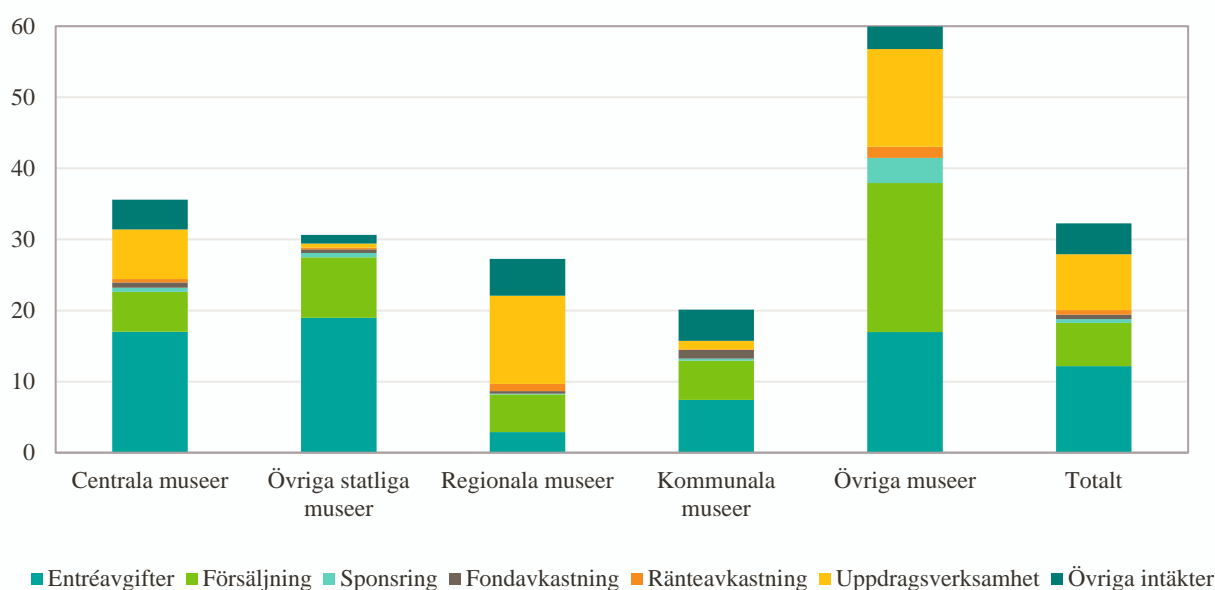
*Centrala*, *Regionala* och *Övriga museer* får en del av sina intäkter från uppdragsverksamhet, mellan 7 och 14 procent.

Sponsring svarade för cirka en procent av museernas totala intäkter under 2017. I enkätfrågan beskrivs sponsring som likvida medel, varor och tjänster eller båda delar.

Tabell 15. Övriga intäkter 2017, procent av totala intäkter.

Table 15. Other revenues 2017, percent of total revenues.

| Museikategori          | Entréavgifter | Försäljning | Sponsring | Donation | Fondavkastning | Ränteavkastning | Uppdragsverksamhet | Övriga intäkter | Summa övriga intäkter |
|------------------------|---------------|-------------|-----------|----------|----------------|-----------------|--------------------|-----------------|-----------------------|
| Centrala museer        | 17            | 6           | 1         | 0        | 1              | 0               | 7                  | 4               | 36                    |
| Övriga statliga museer | 19            | 9           | 1         | 1        | 1              | 0               | 1                  | 1               | 32                    |
| Regionala museer       | 3             | 5           | 0         | 0        | 0              | 1               | 12                 | 5               | 28                    |
| Kommunala museer       | 7             | 6           | 0         | 0        | 1              | 0               | 1                  | 4               | 20                    |
| Övriga museer          | 17            | 21          | 4         | 0        | 0              | 2               | 14                 | 3               | 60                    |
| <b>Totalt</b>          | <b>12</b>     | <b>6</b>    | <b>1</b>  | <b>0</b> | <b>1</b>       | <b>1</b>        | <b>8</b>           | <b>4</b>        | <b>33</b>             |



Figur 6. Övriga intäkter 2017, procent av totala intäkter.

Figure 6. Other revenues 2017, percent of total revenues.

## Hälften av kostnaderna är för personal

Uppgifter om kostnader efter kostnadsslag har samlats in av alla *Centrala museer* samt för museer med 10 eller fler årsarbetskrafter och presenteras i tabell 15 och figur 7.

Hälften av de totala kostnaderna för museerna var personalkostnader och 20 procent var lokalkostnader, vilket visas i tabell 15. Kategorierna *Kommunala* och *Centrala museer* hade den högsta andelen lokalkostnader, medan kategorierna

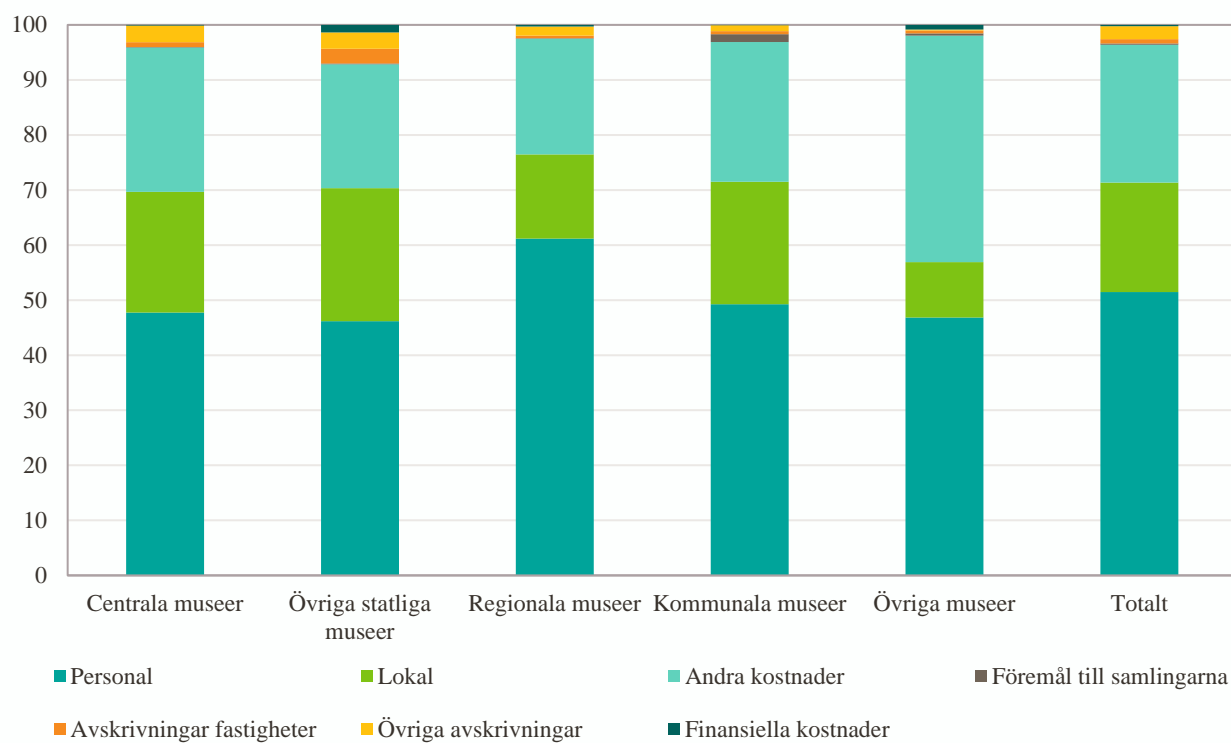
*Regionala* och *Övriga museer* hade den lägsta. Personalkostnaderna stod för en större andel (61 procent) av kostnaderna för de *Regionala museerna* än för de övriga kategorierna. För de övriga kategorierna var mellan 46 och 49 procent av de totala kostnaderna personalkostnader. I genomsnitt utgjordes under en procent av kostnaderna av inköp av föremål till samlingarna.

Andelen andra kostnader är betydligt högre för *Övriga museer* än för de andra museikategorierna, 41 procent jämfört med 21–26 procent.

Tabell 16. Kostnader 2017, procent av totala kostnader.

Table 16. Costs 2017, percent of total costs.

| Museikategori          | Löpande kostnader |           |                 | Kapitalkostnader                  |                           |                      |                       |
|------------------------|-------------------|-----------|-----------------|-----------------------------------|---------------------------|----------------------|-----------------------|
|                        | Personal          | Lokal     | Andra kostnader | Inköp av föremål till samlingarna | Avskrivningar fastigheter | Övriga avskrivningar | Finansiella kostnader |
| Centrala museer        | 48                | 22        | 26              | 0                                 | 1                         | 3                    | 0                     |
| Övriga statliga museer | 46                | 24        | 23              | 0                                 | 3                         | 3                    | 1                     |
| Regionala museer       | 61                | 15        | 21              | 0                                 | 0                         | 2                    | 0                     |
| Kommunala museer       | 49                | 22        | 25              | 1                                 | 1                         | 1                    | 0                     |
| Övriga museer          | 47                | 10        | 41              | 0                                 | 1                         | 0                    | 1                     |
| <b>Totalt</b>          | <b>51</b>         | <b>20</b> | <b>25</b>       | <b>0</b>                          | <b>1</b>                  | <b>2</b>             | <b>0</b>              |



Figur 7. Kostnader 2017, procent av totala kostnader.

Figure 7. Costs 2017, percent of total cost.

# Små museer och botaniska trädgårdar

För att få en mer heltäckande bild av museiverksamheten i Sverige har statistiken från och med 2013 kompletterats med museer från ArbetSams register över arbetslivsmuseer samt museer från Tillväxtverkets besöksmålsdatabas. Både ArbetSams och Tillväxtverkets uppgifter har utökats museiregistret med mestadels *Museer med mindre än en årsarbetskraft*.

De tillagda museerna har sedan 2013 haft och har fortfarande ett mycket högt bortfall (77 procent 2017) och inlämnade uppgifter är mycket osäkra. På grund av det särredovisas uppgifterna i detta kapitel istället för tillsammans med de andra kategorierna. För *Museer med mindre än en årsarbetskraft* är bortfallet betydligt lägre än bland alla tillagda museer, 39 procent. Svarsfrekvensen är dock fortfarande inte tillräckligt hög för att uppgifterna ska bortfallskompenas.

Bland *Museer med mindre än en årsarbetskraft* är majoriteten museer som sköts av ideella krafter. Många av de museerna har kommenterat att enkäten är komplicerad att besvara eller svarat vet ej på många av frågorna.

*Botaniska trädgårdar* ingår sällan i andra länders statistiska redovisningar av museer, så det främjar internationella jämförelser att inte låta de ingå i den större redovisningen.

Vi presenterar här deras resultat inom besök, årsarbetskraft, ekonomi och samlingarnas inriktning. Det är de uppgifter som museerna har

högst svarsfrekvens på och där tillförlitligheten i uppgifterna är störst.

I tabell 17 visas att år 2017 gjordes drygt 1,9 miljoner besök på 190 svarande museer. Ett fåtal stora *Botaniska trädgårdar* står för majoriteten av dessa besök. Besök per museum visas i Bilaga II.

Totalt sett har 51 museer rapporterat in att de har 16 betalda årsarbetskrafter. Det kompletteras av att de har nästan 87 årsarbetskrafter som utförs av ideella personer. De *Botaniska trädgårdarna* har 91 betalda årsverken och den stora skillnaden mot 2016 beror på att en stor trädgård inte rapporterade in uppgifter om anställda 2016.

I tabell 19 redovisas totala intäkter och kostnader. De samlade intäkterna för *Museer med mindre än en årsarbetskraft* uppgick 2017 till nästan 28 miljoner kronor och kostnaderna uppgick till 27,3 miljoner kronor. De *Botaniska trädgårdarna* hade intäkter på 40,7 miljoner och kostnader på 40,4 miljoner kronor under 2017.

I tabell 20 kan vi se vilken inriktning på samlingarna olika museer med mindre än en årsarbetskraft har. Nästan hälften svarar att de först och främst är ett *Arbetslivsmuseum* (museum som berättar om ett yrke eller en arbetsplats med huvudsaklig inriktning på industrisamhällets kulturarv) medan ytterligare en fjärdedel säger sig vara ett museum med fokus på *Lokalhistoria och hembygd*.

Tabell 17. Besök och svarande museer 2016–2017, antal.

Table 17. Visits and answering museums 2016–2017, number of.

| Museikategori                          | 2016             | Antal museer som svarat | 2017             | Antal museer som svarat |
|--|------------------|-------------------------|------------------|-------------------------|
| Museer med mindre än en årsarbetskraft | 771 217          | 265                     | 511 317          | 184                     |
| Botaniska trädgårdar                   | 1 356 377        | 7                       | 1 366 171        | 6                       |
| <b>Totalt</b>                          | <b>2 127 594</b> | <b>272</b>              | <b>1 877 488</b> | <b>190</b>              |

Rapporterade men inte uppräknade siffror.



**Tabell 18.** Betalda årsarbetskrafter och svarande museer 2016–2017, antal.

*Table 18. Paid full-time equivalents and answering museums 2016–2017, number of.*

| Museikategori                          | 2016      | Antal museer som svarat | 2017       | Antal museer som svarat |
|--|-----------|-------------------------|------------|-------------------------|
| Museer med mindre än en årsarbetskraft | 22        | 56                      | 16         | 51                      |
| Botaniska trädgårdar                   | 54        | 7                       | 91         | 6                       |
| <b>Totalt</b>                          | <b>76</b> | <b>63</b>               | <b>107</b> | <b>57</b>               |

*Rapporterade men inte uppräknade siffror.*

**Tabell 19.** Totala intäkter och kostnader samt svarande museer 2017, tusentals kronor och antal.

*Table 19. Total revenues and costs and answering museums 2017, SEK thousands and number of.*

| Museikategori                          | Intäkter      | Kostnader     | Antal museer som svarat |
|--|---------------|---------------|-------------------------|
| Museer med mindre än en årsarbetskraft | 27 897        | 27 273        | 120                     |
| Botaniska trädgårdar                   | 40 690        | 40 394        | 3                       |
| <b>Totalt</b>                          | <b>68 587</b> | <b>67 667</b> | <b>123</b>              |

**Tabell 20.** Samlingarnas huvudsakliga inriktning 2017, antal museer per museikategori.

*Table 20. Main focus of museum collections 2017, number of museums per category.*

| Inriktning                       | Museer med mindre än en årsarbetskraft | Botaniska trädgårdar och arboretum |
|----------------------------------|--|------------------------------------|
| Konst                            | 2                                      | 0                                  |
| Historia och arkeologi           | 15                                     | 0                                  |
| Naturhistoria och naturvetenskap | 1                                      | 0                                  |
| Vetenskap och teknik             | 3                                      | 0                                  |
| Etnografi och antropologi        | 1                                      | 0                                  |
| Botanisk trädgård och arboretum  | 0                                      | 6                                  |
| Friluftsmuseum                   | 2                                      | 0                                  |
| Ekomuseum                        | 2                                      | 0                                  |
| Arbetslivsmuseum                 | 117                                    | 0                                  |
| Specialinriktade museer          | 19                                     | 0                                  |
| Lokalhistoria och hembygd        | 60                                     | 0                                  |
| Allmänna museer                  | 10                                     | 0                                  |
| Övrigt                           | 12                                     | 0                                  |
| <b>Totalt</b>                    | <b>244</b>                             | <b>6</b>                           |

# Referenser

1. Myndigheten för kulturanalys. 2018. *Besöksutveckling för de centrala museerna 2017. Redovisning av regeringsuppdraget "Besöksutveckling för vissa statliga museer 2017" 2018-04-24*. Stockholm: Myndigheten för kulturanalys

2. ISO 18461:2016. *International museum statistics*.

# Bilaga I. Tabeller

**Tabell 21.** Tillfrågade museer, svar, bortfall och övertäckning 2017, antal per museikategori.

*Table 21. Museums surveyed, responses, non-responses, and duplicates 2017, number of by museum category.*

|  | Svarat                         |                           |                            |                                    | Bortfall                   |            | Övertäckning             |                             |                          |                |          | Totalt       |
|--|--------------------------------|---------------------------|----------------------------|------------------------------------|----------------------------|------------|--------------------------|-----------------------------|--------------------------|----------------|----------|--------------|
|  | Museer som tas med i rapporten | Svar på alla nyckelfrågor | Svar på flera nyckelfrågor | Ingen museal verksamhet under året | Ej tillräckligt många svar | Inga svar  | Filial till annat museum | Ej museum enligt definition | Går inte att särredovisa | Nedlagt museum | Dubblett |              |
| Centrala museer                              | 26                             | 26                        | 0                          | 0                                  | 0                          | 0          | 0                        | 0                           | 0                        | 1              | 0        | 26           |
| Övriga statliga museer                       | 19                             | 16                        | 3                          | 1                                  | 0                          | 0          | 0                        | 1                           | 1                        | 0              | 0        | 22           |
| Regionala museer                             | 38                             | 33                        | 5                          | 2                                  | 1                          | 2          | 0                        | 0                           | 0                        | 0              | 0        | 43           |
| Kommunala museer                             | 87                             | 76                        | 11                         | 2                                  | 5                          | 5          | 0                        | 0                           | 2                        | 0              | 0        | 101          |
| Övriga museer                                | 225                            | 164                       | 61                         | 5                                  | 12                         | 97         | 0                        | 10                          | 7                        | 1              | 0        | 358          |
| Museer med mindre än 1 årsarbetskraft        | 245                            | 51                        | 194                        | 11                                 | 18                         | 125        | 1                        | 29                          | 16                       | 1              | 0        | 446          |
| Botaniska trädgårdar och arboretum           | 6                              | 6                         | 0                          | 1                                  | 0                          | 46         | 0                        | 1                           | 1                        | 0              | 0        | 55           |
| Museer som aldrig svarat på årsarbetskrafter | 0                              | 0                         | 0                          | 8                                  | 2                          | 609        | 0                        | 4                           | 15                       | 11             | 1        | 650          |
| <b>Totalt antal museum</b>                   | <b>646</b>                     | <b>372</b>                | <b>274</b>                 | <b>30</b>                          | <b>38</b>                  | <b>884</b> | <b>1</b>                 | <b>45</b>                   | <b>42</b>                | <b>14</b>      | <b>1</b> | <b>1 701</b> |

**Tabell 22.** Museer som fått och svarat på enkäten 2003–2017, antal per museikategori.

**Table 22.** Museums surveyed and responding 2003–2017, number of by museum category.

| Museikategori                                | 2003       |            | 2004       |            | 2005       |            | 2006       |            | 2007       |            | 2008       |            | 2009       |            | 2010       |            | 2011       |            | 2012       |            | 2013         |            | 2014         |            | 2015         |            | 2016         |            | 2017         |            |
|--|------------|------------|------------|------------|------------|------------|------------|------------|------------|------------|------------|------------|------------|------------|------------|------------|------------|------------|------------|------------|--------------|------------|--------------|------------|--------------|------------|--------------|------------|--------------|------------|
|  | Fått       | Svarat     | Fått       | Svarat     | Fått       | Svarat     | Fått       | Svarat     | Fått       | Svarat     | Fått       | Svarat     | Fått       | Svarat     | Fått       | Svarat     | Fått       | Svarat     | Fått       | Svarat     | Fått         | Svarat     | Fått         | Svarat     | Fått         | Svarat     | Fått         | Svarat     | Fått         | Svarat     |
| Centrala museer                              | 24         | 22         | 23         | 20         | 24         | 23         | 26         | 22         | 26         | 22         | 26         | 22         | 26         | 22         | 26         | 23         | 26         | 23         | 26         | 25         | 27           | 26         | 26           | 25         | 26           | 25         | 26           | 25         | 26           | 26         |
| Övriga statliga museer                       | 26         | 23         | 24         | 23         | 26         | 25         | 26         | 20         | 25         | 22         | 26         | 21         | 26         | 20         | 27         | 21         | 27         | 23         | 26         | 25         | 30           | 23         | 25           | 22         | 24           | 21         | 24           | 21         | 20           | 19         |
| Regionala museer                             | 35         | 34         | 37         | 36         | 37         | 36         | 40         | 39         | 39         | 37         | 39         | 35         | 38         | 34         | 38         | 34         | 37         | 33         | 39         | 36         | 42           | 37         | 43           | 39         | 42           | 38         | 41           | 36         | 43           | 38         |
| Kommunala museer                             | 87         | 79         | 85         | 79         | 85         | 74         | 91         | 76         | 86         | 76         | 82         | 64         | 75         | 59         | 79         | 61         | 82         | 59         | 87         | 71         | 104          | 82         | 109          | 95         | 91           | 78         | 90           | 75         | 99           | 87         |
| Övriga museer                                | 74         | 55         | 77         | 56         | 78         | 54         | 83         | 56         | 84         | 56         | 84         | 57         | 80         | 45         | 90         | 51         | 93         | 51         | 100        | 67         | 378          | 251        | 398          | 262        | 251          | 153        | 255          | 163        | 339          | 225        |
| Museer med mindre än 1 årsarbetskraft        | 35         | 16         | 38         | 19         | 40         | 20         | 40         | 21         | 38         | 20         | 37         | 22         | 40         | 24         | 42         | 27         | 47         | 30         | 53         | 41         | 410          | 248        | 442          | 230        | 520          | 378        | 503          | 332        | 399          | 245        |
| Botaniska trädgårdar och arboretum           | 1          | 1          | 1          | 1          | 1          | 1          | 1          | 1          | 1          | 1          | 2          | 2          | 2          | 2          | 2          | 2          | 3          | 3          | 3          | 3          | 3            | 3          | 61           | 11         | 56           | 11         | 55           | 9          | 53           | 6          |
| Museer som aldrig svarat på årsarbetskrafter | 8          | 8          | 2          | 2          | 4          | 3          | 6          | 3          | 5          | 2          | 5          | 2          | 2          | 2          | 4          | 3          | 6          | 3          | 10         | 7          | 656          | 28         | 814          | 32         | 668          | 16         | 650          | 0          | 619          | 0          |
| <b>Totalt</b>                                | <b>290</b> | <b>238</b> | <b>287</b> | <b>236</b> | <b>295</b> | <b>236</b> | <b>313</b> | <b>238</b> | <b>304</b> | <b>236</b> | <b>301</b> | <b>225</b> | <b>289</b> | <b>208</b> | <b>308</b> | <b>222</b> | <b>321</b> | <b>225</b> | <b>344</b> | <b>275</b> | <b>1 650</b> | <b>698</b> | <b>1 918</b> | <b>716</b> | <b>1 678</b> | <b>720</b> | <b>1 644</b> | <b>661</b> | <b>1 598</b> | <b>646</b> |

**Tabell 23.** Besök 2003–2017, antal tusental.

**Table 23.** Visits 2003–2017, number of thousands.

| Museikategori          | 2003          | 2004          | 2005          | 2006          | 2007          | 2008          | 2009          | 2010          | 2011          | 2012          | 2013          | 2014          | 2015          | 2016          | 2017          |
|------------------------|---------------|---------------|---------------|---------------|---------------|---------------|---------------|---------------|---------------|---------------|---------------|---------------|---------------|---------------|---------------|
| Centrala museer        | 4 948         | 5 568         | 7 801         | 7 248         | 6 026         | 6 695         | 6 852         | 7 108         | 7 522         | 6 533         | 6 503         | 7 234         | 6 904         | 8 196         | 7 965         |
| Övriga statliga museer | 1 959         | 1 475         | 1 611         | 1 620         | 1 639         | 1 716         | 1 744         | 1 668         | 1 874         | 1 777         | 1 943         | 1 971         | 2 020         | 2 108         | 1 756         |
| Regionala museer       | 3 766         | 3 583         | 3 656         | 3 655         | 3 710         | 3 756         | 4 026         | 4 218         | 4 213         | 4 205         | 4 044         | 4 241         | 4 371         | 4 433         | 4 331         |
| Kommunala museer       | 4 574         | 4 463         | 5 264         | 5 267         | 5 248         | 5 180         | 5 595         | 5 667         | 5 851         | 5 812         | 5 626         | 5 454         | 5 840         | 5 536         | 5 492         |
| Övriga museer          | 6 573         | 7 004         | 6 935         | 6 955         | 7 315         | 7 363         | 7 694         | 7 622         | 7 589         | 7 929         | 8 042         | 8 059         | 8 053         | 7 859         | 7 745         |
| <b>Totalt</b>          | <b>21 819</b> | <b>22 093</b> | <b>25 267</b> | <b>24 745</b> | <b>23 938</b> | <b>24 710</b> | <b>25 910</b> | <b>26 283</b> | <b>27 049</b> | <b>26 256</b> | <b>26 158</b> | <b>26 959</b> | <b>27 188</b> | <b>28 133</b> | <b>27 289</b> |

*Uppräknade värden.*

**Tabell 24.** Betalda årsarbetskrafter 2003–2017, antal.

**Table 24.** Paid full-time equivalents 2003–2017, number of.

| Museikategori          | 2003         | 2004         | 2005         | 2006         | 2007         | 2008         | 2009         | 2010         | 2011         | 2012         | 2013         | 2014         | 2015         | 2016         | 2017         |
|------------------------|--------------|--------------|--------------|--------------|--------------|--------------|--------------|--------------|--------------|--------------|--------------|--------------|--------------|--------------|--------------|
| Centrala museer        | 1 505        | 1 498        | 1 483        | 1 630        | 1 650        | 1 564        | 1 553        | 1 530        | 1 550        | 1 471        | 1 585        | 1 596        | 1 675        | 1 690        | 1 673        |
| Övriga statliga museer | 334          | 338          | 344          | 346          | 370          | 350          | 328          | 343          | 345          | 337          | 352          | 358          | 362          | 348          | 342          |
| Regionala museer       | 1 921        | 1 889        | 1 934        | 1 934        | 1 942        | 1 874        | 1 746        | 1 703        | 1 710        | 1 671        | 1 670        | 1 671        | 1 730        | 1 634        | 1 630        |
| Kommunala museer       | 1 122        | 1 136        | 1 177        | 1 182        | 1 131        | 1 081        | 1 055        | 1 047        | 1 098        | 993          | 1 161        | 1 169        | 1 151        | 1 068        | 1 041        |
| Övriga museer          | 1 074        | 1 089        | 1 104        | 1 117        | 1 130        | 1 149        | 1 163        | 1 146        | 1 169        | 1 184        | 1 178        | 1 250        | 1 204        | 1 109        | 1 111        |
| <b>Totalt</b>          | <b>5 955</b> | <b>5 952</b> | <b>6 042</b> | <b>6 208</b> | <b>6 223</b> | <b>6 017</b> | <b>5 845</b> | <b>5 770</b> | <b>5 872</b> | <b>5 655</b> | <b>5 945</b> | <b>6 043</b> | <b>6 121</b> | <b>5 850</b> | <b>5 796</b> |

*Uppräknade värden.*



**Tabell 25.** Totala intäkter 2003–2017, miljoner kronor.

**Table 25.** Total revenues 2003–2017, SEK millions.

| Museikategori          | 2003         | 2004         | 2005         | 2006         | 2007         | 2008         | 2009         | 2010         | 2011         | 2012         | 2013         | 2014         | 2015         | 2016         | 2017         |
|------------------------|--------------|--------------|--------------|--------------|--------------|--------------|--------------|--------------|--------------|--------------|--------------|--------------|--------------|--------------|--------------|
| Centrala museer        | 1 426        | 1 496        | 1 577        | 1 624        | 1 705        | 1 741        | 1 760        | 1 841        | 1 921        | 1 961        | 1 986        | 2 050        | 2 237        | 2 243        | 2 285        |
| Övriga statliga museer | 323          | 304          | 309          | 314          | 345          | 351          | 341          | 363          | 352          | 358          | 420          | 426          | 425          | 371          | 378          |
| Regionala museer       | 1 144        | 1 171        | 1 189        | 1 189        | 1 280        | 1 273        | 1 262        | 1 267        | 1 282        | 1 296        | 1 332        | 1 362        | 1 440        | 1 339        | 1 361        |
| Kommunala museer       | 650          | 686          | 743          | 745          | 733          | 748          | 769          | 821          | 851          | 755          | 802          | 854          | 851          | 802          | 790          |
| Övriga museer          | 522          | 566          | 561          | 574          | 613          | 635          | 684          | 684          | 709          | 680          | 728          | 708          | 716          | 736          | 723          |
| <b>Totalt</b>          | <b>4 063</b> | <b>4 223</b> | <b>4 379</b> | <b>4 445</b> | <b>4 677</b> | <b>4 748</b> | <b>4 817</b> | <b>4 975</b> | <b>5 115</b> | <b>5 049</b> | <b>5 268</b> | <b>5 401</b> | <b>5 669</b> | <b>5 491</b> | <b>5 538</b> |

Uppräknade värden.

**Tabell 26.** Totala kostnader 2003–2017, miljoner kronor.

**Table 26.** Total costs 2003–2017, SEK millions.

| Museikategori          | 2003         | 2004         | 2005         | 2006         | 2007         | 2008         | 2009         | 2010         | 2011         | 2012         | 2013         | 2014         | 2015         | 2016         | 2017         |
|------------------------|--------------|--------------|--------------|--------------|--------------|--------------|--------------|--------------|--------------|--------------|--------------|--------------|--------------|--------------|--------------|
| Centrala museer        | 1 442        | 1 497        | 1 556        | 1 611        | 1 703        | 1 744        | 1 745        | 1 804        | 1 904        | 1 898        | 1 979        | 2 120        | 2 225        | 2 217        | 2 303        |
| Övriga statliga museer | 336          | 308          | 330          | 336          | 375          | 391          | 376          | 393          | 367          | 387          | 451          | 434          | 446          | 406          | 390          |
| Regionala museer       | 1 150        | 1 095        | 1 178        | 1 180        | 1 290        | 1 261        | 1 269        | 1 273        | 1 293        | 1 279        | 1 343        | 1 352        | 1 421        | 1 350        | 1 356        |
| Kommunala museer       | 882          | 897          | 956          | 961          | 880          | 881          | 904          | 974          | 1000         | 987          | 1037         | 1065         | 1014         | 954          | 952          |
| Övriga museer          | 532          | 557          | 551          | 557          | 570          | 594          | 627          | 631          | 664          | 642          | 661          | 668          | 663          | 680          | 668          |
| <b>Totalt</b>          | <b>4 342</b> | <b>4 356</b> | <b>4 571</b> | <b>4 644</b> | <b>4 818</b> | <b>4 871</b> | <b>4 922</b> | <b>5 075</b> | <b>5 228</b> | <b>5 193</b> | <b>5 471</b> | <b>5 639</b> | <b>5 769</b> | <b>5 606</b> | <b>5 670</b> |

Uppräknade värden.

# Bilaga II. Besök per museum

Tabell 27. Antal besök per museum med minst en årsarbetskraft, 2017. Alla museer i populationen.

Table 27. Number of visits at museum's with at least one full-time equivalent, 2017. All museums in the population.

| Kommun                | Museum   | Museikategori          | Anläggnings-<br>besök | Verksam-<br>hetsbesök | Verksamhets-<br>besök: Barn | Filial-<br>besök |
|-----------------------|--|------------------------|-----------------------|-----------------------|-----------------------------|------------------|
| <b>Stockholms län</b> |  |                        |                       |                       |                             |                  |
| Stockholm             | ABBA The Museum                                      | Övriga museer          | 255 554               | *                     | *                           | Inga filialer    |
| Norrtälje             | Albert Engströmmuseet                                | Övriga museer          | ..                    | ..                    | ..                          | ..               |
| Stockholm             | Aquaria Vattenmuseum                                 | Övriga museer          | ..                    | ..                    | ..                          | ..               |
| Stockholm             | ArkDes   | Centrala museer        | 581 383 <sup>^</sup>  | ..                    | ..                          | Inga filialer    |
| Stockholm             | Armémuseum   | Centrala museer        | 214 702               | 151 339               | 14 867                      | Inga filialer    |
| Ekerö                 | Birkamuseet  | Övriga museer          | 45 000                | ..                    | ..                          | ..               |
| Stockholm             | Carl Eldhs Ateljémuseum                              | Övriga museer          | 9 448                 | 8 120                 | 1 016                       | Inga filialer    |
| Haninge               | Dalarö museum  | Övriga museer          | ..                    | ..                    | ..                          | ..               |
| Stockholm             | Dansmuseet   | Övriga statliga museer | 134 891               | 27 440                | 5 702                       | Inga filialer    |
| Stockholm             | Djurgårdslinjen Sthlms<br>Spårvägar - SS             | Övriga museer          | 110 000               | 110 000               | 30 000                      | Inga filialer    |
| Stockholm             | Etnografiska museet                                  | Centrala museer        | 117 652               | 54 666                | 20 398                      | Inga filialer    |
| Stockholm             | Forum för levande historia                           | Övriga statliga museer | 22 328                | 22 328                | 12 889                      | Inga filialer    |
| Värmdö                | Gustavsbergs Porslinsmuseum                          | Övriga statliga museer | 16 727                | 16 727                | 1 648                       | Inga filialer    |
| Stockholm             | Hallwylska museet                                    | Centrala museer        | 230 378               | 106 030               | 11 358                      | ..               |
| Värmdö                | Hembygdsmuseum                                       | Övriga museer          | 900                   | ..                    | ..                          | ..               |
| Stockholm             | Historiska museet                                    | Centrala museer        | 176 045               | 145 725               | 45 467                      | ..               |
| Stockholm             | Hässelby museum                                      | Övriga museer          | 1 097                 | ..                    | ..                          | ..               |
| Stockholm             | Ivar Lo museet                                       | Övriga museer          | 500                   | ..                    | ..                          | ..               |
| Stockholm             | Judiska museet                                       | Övriga museer          | ..                    | ..                    | ..                          | ..               |
| Stockholm             | K A Almgrens Sidenväveri och<br>museum               | Övriga museer          | 11 201                | 11 201                | 764                         | Inga filialer    |
| Sollentuna            | Klasro skolmuseum                                    | Övriga museer          | ..                    | ..                    | ..                          | ..               |
| Stockholm             | Kungl. Myntkabinettet                                | Centrala museer        | 46 716                | 37 229                | 5 236                       | ..               |
| Nacka                 | Leksaksmuseet  | Övriga museer          | 77 548                | ..                    | ..                          | ..               |
| Huddinge              | Litografiska Museet. Grudes<br>Ateljé & Stentryckeri | Övriga museer          | 4 748                 | 4 748                 | 190                         | Inga filialer    |
| Stockholm             | Livruskammaren                                       | Centrala museer        | 421 436               | ..                    | 68 033                      | ..               |
| Stockholm             | Långholmens fängelsemuseum                           | Övriga museer          | ..                    | ..                    | ..                          | ..               |
| Sollentuna            | MC Collection Museum                                 | Övriga museer          | ..                    | ..                    | ..                          | ..               |
| Stockholm             | Medelhavsmuseet                                      | Centrala museer        | 253 945               | 90 460                | 20 161                      | Inga filialer    |
| Stockholm             | Mekaniska Verkstaden,<br>Skansen                     | Övriga museer          | *                     | *                     | *                           | Inga filialer    |
| Lidingö               | Millesgården   | Övriga statliga museer | ..                    | 131 626               | 6 729                       | Inga filialer    |
| Stockholm             | Moderna museet Stockholm                             | Centrala museer        | 581 383 <sup>^</sup>  | ..                    | ..                          | Inga filialer    |
| Stockholm             | Musikkulturens Främjande                             | Övriga museer          | 650                   | 650                   | *                           | Inga filialer    |
| Stockholm             | Måleriyrkets museum                                  | Övriga museer          | 1 146                 | ..                    | ..                          | ..               |
| Norrtälje             | NORRTÄLJE Luftvärnsmuseum                            | Övriga museer          | ..                    | ..                    | ..                          | ..               |
| Nacka                 | Nackas hembygdsmuseum                                | Övriga museer          | ..                    | ..                    | ..                          | ..               |
| Stockholm             | Nationalmuseum                                       | Centrala museer        | ..                    | ..                    | ..                          | 453 163          |
| Stockholm             | Naturhistoriska riksmuseet                           | Centrala museer        | 670 823               | 648 007               | ..                          | Inga filialer    |

| Kommun             | Museum                            | Museikategori          | Anläggnings-<br>besök | Verksam-<br>hetsbesök | Verksamhets-<br>besök: Barn | Filial-<br>besök |
|--------------------|-----------------------------------|------------------------|-----------------------|-----------------------|-----------------------------|------------------|
| Stockholm          | Nobelmuseet                       | Övriga museer          | 145 389               | 117 177               | 8 671                       | Inga filialer    |
| Stockholm          | Nordiska museet                   | Centrala museer        | 290 106               | 290 106               | 38 761                      | 410 520          |
| Nynäshamn          | Nynäshamns<br>Järnvägsmuseum, NJM | Övriga museer          | 530                   | ..                    | ..                          | ..               |
| Södertälje         | Oaxens kalkbruk                   | Kommunala museer       | *                     | ..                    | ..                          | ..               |
| Solna              | Olle Olsson Hagalund-museet       | Kommunala museer       | 4 210                 | 4 210                 | 1 790                       | Inga filialer    |
| Stockholm          | Polismuseet i Stockholm           | Övriga statliga museer | 67 375                | 67 375                | *                           | Inga filialer    |
| Stockholm          | Postmuseum                        | Övriga statliga museer | 150 000               | 17 361                | 10 392                      | Inga filialer    |
| Stockholm          | Prins Eugens Waldemarsudde        | Centrala museer        | 374 215               | 117 770               | 8 829                       | Inga filialer    |
| Norrtälje          | Pythagoras Industrimuseum         | Övriga museer          | 16 000                | 13 700                | 4 500                       | Inga filialer    |
| Stockholm          | Riksidrottsmuseum                 | Övriga statliga museer | 15 763                | 15 763                | 8 898                       | Inga filialer    |
| Norrtälje          | Roslagens Sjöfartsmuseum          | Övriga museer          | 3 669                 | ..                    | ..                          | ..               |
| Stockholm          | Sagolekhuset Junibacken AB        | Övriga museer          | *                     | *                     | *                           | Inga filialer    |
| Stockholm          | Scenkonstmuseet                   | Centrala museer        | 52 559                | 39 231                | 14 786                      | ..               |
| Österåker          | Siaröfortet                       | Övriga museer          | 10 000                | 10 000                | 4 000                       | Inga filialer    |
| Sigtuna            | Sigtuna Museum                    | Kommunala museer       | 70 405                | 70 405                | 11 989                      | ..               |
| Stockholm          | Sjöhistoriska museet              | Centrala museer        | 201 800               | 192 660               | 44 404                      | ..               |
| Stockholm          | Skansen                           | Centrala museer        | 1 342 763             | 1 342 763             | 365 121                     | Inga filialer    |
| Värmdö             | Skärgårdsmuseet                   | Övriga museer          | 5 950                 | 2 500                 | 325                         | 3 450            |
| Stockholm          | Snus- och Tändsticksmuseum        | Övriga museer          | 99 500                | 836                   | *                           | Inga filialer    |
| Stockholm          | Spritmuseum                       | Övriga museer          | ..                    | ..                    | ..                          | ..               |
| Stockholm          | Spårvägmuseet                     | Regionala museer       | 77 388                | 77 388                | 35 016                      | 2 500            |
| Stockholm          | Stockholms Stadsmuseum            | Kommunala museer       | ..                    | ..                    | ..                          | ..               |
| Nacka              | Stockholms läns museum            | Regionala museer       | ..                    | ..                    | ..                          | ..               |
| Stockholm          | Stockholms medeltidsmuseum        | Kommunala museer       | 186 179               | 186 179               | 34 998                      | 965              |
| Stockholm          | Strindbergsmuseet                 | Övriga museer          | 11 094                | 11 094                | 2 559                       | Inga filialer    |
| Sundbyberg         | Sundbybergs museum                | Övriga museer          | ..                    | ..                    | ..                          | ..               |
| Stockholm          | Sven-Harrys Konstmuseum           | Övriga museer          | 50 165                | 50 165                | *                           | Inga filialer    |
| Stockholm          | Synskadades museum                | Övriga museer          | ..                    | ..                    | ..                          | ..               |
| Södertälje         | Södertälje konsthall              | Kommunala museer       | 20 686                | 20 686                | *                           | Inga filialer    |
| Stockholm          | Tekniska museet                   | Centrala museer        | 314 666               | 308 981               | 164 997                     | Inga filialer    |
| Stockholm          | Thielska Galleriet                | Övriga statliga museer | 76 334                | 39 733                | 1 619                       | Inga filialer    |
| Södertälje         | Torekällbergets museum            | Kommunala museer       | *                     | 101 175               | *                           | 100              |
| Botkyrka           | Tumba Bruksmuseum                 | Centrala museer        | 17 629                | 14 539                | 5 234                       | ..               |
| Stockholm          | Vasamuseet                        | Centrala museer        | ..                    | 1 495 875             | 216 421                     | ..               |
| Vaxholm            | Vaxholms Fästnings Museum         | Övriga museer          | 12 345                | *                     | *                           | Inga filialer    |
| Stockholm          | Östasiatiska museet               | Centrala museer        | 68 377                | 38 109                | 5 881                       | Inga filialer    |
| <b>Uppsala län</b> |                                   |                        |                       |                       |                             |                  |
| Uppsala            | Biotopia                          | Kommunala museer       | 74 252                | *                     | *                           | Inga filialer    |
| Uppsala            | Bror Hjorths Hus                  | Övriga museer          | 22 840                | 22 840                | *                           | Inga filialer    |
| Enköping           | Enköpings museum                  | Kommunala museer       | 19 800                | 12 000                | 1 200                       | Inga filialer    |
| Uppsala            | Evolutionsmuseet                  | Övriga statliga museer | 17 053                | ..                    | ..                          | ..               |
| Uppsala            | Fredens hus, Uppsala              | Övriga museer          | 18 761                | 18 761                | *                           | 41 753           |
| Uppsala            | Gamla Uppsala Museum              | Övriga statliga museer | ..                    | 31 852                | 10 498                      | Inga filialer    |
| Heby               | Heby tegelbruksmuseum             | Övriga museer          | 4 000                 | ..                    | ..                          | ..               |
| Uppsala            | Linnémuseet                       | Övriga museer          | 24 267                | ..                    | ..                          | ..               |
| Uppsala            | Museum Gustavianum                | Övriga statliga museer | 94 000                | 94 000                | 20 000                      | 3 900            |
| Håbo               | Skokloster slott                  | Centrala museer        | 86 098                | 47 536                | 8 758                       | ..               |

| Kommun                   | Museum   | Museikategori          | Anläggnings-<br>besök | Verksam-<br>hetsbesök | Verksamhets-<br>besök: Barn | Filial-<br>besök |
|--------------------------|--|------------------------|-----------------------|-----------------------|-----------------------------|------------------|
| Uppsala                  | Upplandsmuseet   | Regionala museer       | 115 189               | 115 189               | 9 723                       | 21 124           |
| Uppsala                  | Uppsala Konstmuseum                                    | Kommunala museer       | 62 200                | 62 200                | *                           | ..               |
| Uppsala                  | Uppsala linneanska trädgårdar                          | Övriga statliga museer | 236 000               | 236 000               | *                           | 46 885           |
| Uppsala                  | Uppsala medicinhistoriska museum                       | Regionala museer       | 5 572                 | 5 572                 | *                           | Inga filialer    |
| Uppsala                  | Upsala-Lenna Jernväg,<br>Lennakatten - ULJ             | Övriga museer          | 18 000                | ..                    | ..                          | ..               |
| Östhammar                | Vallonsmedjan i Österbybruk                            | Övriga museer          | 50 000                | 25                    | *                           | Inga filialer    |
| Håbo                     | Åbergs Museum  | Övriga museer          | 23 000                | 22 000                | *                           | Inga filialer    |
| <b>Södermanlands län</b> |  |                        |                       |                       |                             |                  |
| Strängnäs                | Arsenalen  | Övriga museer          | *                     | 27 259                | 7 315                       | Inga filialer    |
| Strängnäs                | Callanderska gården                                    | Övriga museer          | *                     | ..                    | ..                          | ..               |
| Eskilstuna               | Det Gamla Tryckeriet/<br>EskilstunaMagasinet           | Övriga museer          | 1 100                 | 1 100                 | 300                         | Inga filialer    |
| Eskilstuna               | Ebelingmuseet  | Kommunala museer       | 8 827                 | 8 827                 | 2 759                       | Inga filialer    |
| Eskilstuna               | Eskilstuna Konstmuseum                                 | Kommunala museer       | 31 649                | 30 067                | *                           | Inga filialer    |
| Eskilstuna               | Eskilstuna stadsmuseum                                 | Kommunala museer       | 217 770               | 217 770               | *                           | Inga filialer    |
| Oxelösund                | Föreningen Femörefortet                                | Övriga museer          | 7 202                 | 7 202                 | 1 621                       | Inga filialer    |
| Oxelösund                | Föreningen Sörmlands<br>Veteranjärnväg (FSVJ)          | Övriga museer          | 5 000                 | ..                    | ..                          | ..               |
| Strängnäs                | Grafikens Hus  | Övriga museer          | ..                    | ..                    | ..                          | ..               |
| Nyköping                 | Gripes modellteatermuseum                              | Övriga museer          | ..                    | ..                    | ..                          | ..               |
| Mariefred                | Gripsholms slottsförvaltning                           | Övriga statliga museer | 62 300                | 62 300                | *                           | Inga filialer    |
| Eskilstuna               | Munktellmuseet   | Övriga museer          | 24 477                | 18 461                | 3 477                       | ..               |
| Nyköping                 | Nynäs Slott med park                                   | Regionala museer       | 55 491                | 11 641                | 1 044                       | 2 178            |
| Strängnäs                | Strängnäs museum                                       | Kommunala museer       | ..                    | ..                    | ..                          | ..               |
| Nyköping                 | Sörmlands museum                                       | Regionala museer       | 186 730               | 186 730               | 54 563                      | 749              |
| Vingåker                 | Vingåkers Konfektionsmuseum                            | Övriga museer          | ..                    | ..                    | ..                          | ..               |
| <b>Östergötlands län</b> |  |                        |                       |                       |                             |                  |
| Norrköping               | Arbetets museum  | Centrala museer        | 182 339               | ..                    | ..                          | 19 144           |
| Norrköping               | Brandkårmuseet i Simonstorp                            | Övriga museer          | 1 182                 | ..                    | ..                          | ..               |
| Ödeshög                  | Ellen Keys Strand                                      | Övriga museer          | 7 000                 | *                     | *                           | Inga filialer    |
| Linköping                | Flygvapenmuseum  | Centrala museer        | 270 214               | 178 177               | 56 963                      | Inga filialer    |
| Linköping                | Friluftsmuseet Gamla Linköping                         | Kommunala museer       | 419 000               | *                     | *                           | Inga filialer    |
| Mjölby                   | Gamla Skeninge   | Övriga museer          | *                     | *                     | *                           | Inga filialer    |
| Valdemarsvik             | Gusums Bruksmuseum                                     | Övriga museer          | 1 939                 | 704                   | *                           | Inga filialer    |
| Norrköping               | Holmens museum   | Övriga museer          | 1 060                 | ..                    | ..                          | ..               |
| Finspång                 | Hävla kvarn  | Övriga museer          | ..                    | ..                    | ..                          | ..               |
| Linköping                | Kornettgården  | Övriga museer          | 8 600                 | *                     | *                           | Inga filialer    |
| Finspång                 | Lantbruksmuseet i<br>Ljusfallshammar                   | Övriga museer          | 4 400                 | 4 400                 | *                           | Inga filialer    |
| Vadstena                 | Leksaksmuseum  | Övriga museer          | *                     | ..                    | ..                          | ..               |
| Linköping                | Linköpings Slotts- och<br>Domkyrkomuseum               | Övriga museer          | 4 546                 | 4 546                 | 779                         | Inga filialer    |
| Mjölby                   | Mjölby hembydsgård                                     | Övriga museer          | *                     | ..                    | ..                          | ..               |
| Motala                   | Motala Industrimuseum                                  | Övriga museer          | ..                    | ..                    | ..                          | ..               |
| Motala                   | Motala Motormuseum                                     | Övriga museer          | 162 000               | 45 500                | 6 500                       | 7 000            |
| Motala                   | Motala musei- och<br>Hembygdsförening                  | Kommunala museer       | 4 000                 | ..                    | ..                          | ..               |
| Linköping                | Museihuset med<br>leksaksbilmuseet &<br>motorbåtmuseet | Övriga museer          | 3 060                 | ..                    | ..                          | ..               |

| Kommun                | Museum  | Museikategori    | Anläggnings-<br>besök | Verksam-<br>hetsbesök | Verksamhets-<br>besök: Barn | Filial-<br>besök |
|-----------------------|---|------------------|-----------------------|-----------------------|-----------------------------|------------------|
| Norrköping            | Norrköpings Konstmuseum                           | Kommunala museer | 33 271                | 33 271                | 5 416                       | Inga filialer    |
| Norrköping            | Norrköpings Stadsmuseum                           | Kommunala museer | 84 529                | *                     | 5 268                       | 6 786            |
| Finspång              | Reijmyre Glasmuseum                               | Övriga museer    | 22 000                | 22 000                | *                           | 800              |
| Finspång              | Skogsbruksmuseet i Magnehult                      | Övriga museer    | ..                    | ..                    | ..                          | ..               |
| Mjölby                | Skånska Lasses hus                                | Övriga museer    | ..                    | ..                    | ..                          | ..               |
| Motala                | Sveriges Rundradiomuseum i Motala                 | Kommunala museer | 5 500                 | 5 500                 | *                           | Inga filialer    |
| Norrköping            | Visualiseringscenter C                            | Kommunala museer | 98 587                | 55 698                | *                           | Inga filialer    |
| Motala                | Västra Ny Hbf:s lantbruksmuseum                   | Övriga museer    | 350                   | ..                    | ..                          | ..               |
| Vadstena              | Wadstena-Fogelsta Järnväg - WFJ                   | Övriga museer    | ..                    | ..                    | ..                          | ..               |
| Åtvidaberg            | Åtvidabergs Bruks- och Facitmuseum                | Övriga museer    | 2 612                 | 2 612                 | 252                         | Inga filialer    |
| Linköping             | Östergötlands museum                              | Regionala museer | 105 783               | 40 528                | 10 078                      | Inga filialer    |
| <b>Jönköpings län</b> |   |                  |                       |                       |                             |                  |
| Eksjö                 | Eksjö museum                                      | Kommunala museer | 33 336                | 33 336                | 2 371                       | 1 306            |
| Nässjö                | Emåns Ekomuseum                                   | Övriga museer    | ..                    | ..                    | ..                          | ..               |
| Tranås                | Eriksbergs museum i Tranås                        | Kommunala museer | 1 205                 | ..                    | ..                          | ..               |
| Jönköping             | Fågelmuseet                                       | Kommunala museer | 12 776                | 12 776                | 6 375                       | Inga filialer    |
| Gislaved              | Gislaveds Industrimuseum                          | Övriga museer    | ..                    | ..                    | ..                          | ..               |
| Jönköping             | Grenna Museum - Andréexpeditionen Polarcenter     | Kommunala museer | 122 972               | 34 703                | *                           | 1 670            |
| Vetlanda              | Gruv & Mineralmuseet i Ädelfors                   | Övriga museer    | ..                    | ..                    | ..                          | ..               |
| Nässjö                | Hembygdsgården i Barkeryd med lantbruksmuseum     | Övriga museer    | *                     | *                     | *                           | Inga filialer    |
| Jönköping             | Husqvarna Museum                                  | Övriga museer    | 33 199                | 33 199                | *                           | Inga filialer    |
| Gnosjö                | Hylténs industrimuseum                            | Kommunala museer | *                     | *                     | *                           | Inga filialer    |
| Jönköping             | Jönköpings läns museum                            | Regionala museer | 133 246               | 107 254               | *                           | Inga filialer    |
| Sävsjö                | Komstad kvarn & kafé                              | Övriga museer    | ..                    | ..                    | ..                          | ..               |
| Gnosjö                | Kulturav Marieholm                                | Övriga museer    | 3 000                 | ..                    | ..                          | ..               |
| Vetlanda              | Levanders lanthandelsmuseum                       | Övriga museer    | 10 000                | ..                    | ..                          | ..               |
| Nässjö                | Nässjö Järnvägmuseum - NJ                         | Övriga museer    | 1 910                 | 1 910                 | 470                         | Inga filialer    |
| Nässjö                | Sandsjö hembygd förening                          | Övriga museer    | *                     | ..                    | ..                          | ..               |
| Jönköping             | Skårstads hembygdsmuseum                          | Övriga museer    | *                     | ..                    | ..                          | ..               |
| Värnamo               | Smålands Konstarkiv                               | Övriga museer    | ..                    | ..                    | ..                          | ..               |
| Gislaved              | Stora Segerstads veterantraktormuseum             | Övriga museer    | ..                    | ..                    | ..                          | ..               |
| Jönköping             | Tabergsgruvan                                     | Övriga museer    | 4 640                 | ..                    | ..                          | ..               |
| Tranås                | Tranås pälsmuseum                                 | Övriga museer    | 788                   | ..                    | ..                          | ..               |
| Jönköping             | Tändsticksmuseet                                  | Kommunala museer | 30 460                | 30 460                | 6 811                       | Inga filialer    |
| Gnosjö                | Töllstorps industrimuseum                         | Övriga museer    | 2 000                 | ..                    | ..                          | ..               |
| Vetlanda              | Vetlanda museum                                   | Kommunala museer | 16 569                | 16 569                | 3 200                       | 2 175            |
| Tranås                | s/s Boxholm II                                    | Övriga museer    | 3 845                 | *                     | *                           | Inga filialer    |
| <b>Kronobergs län</b> |   |                  |                       |                       |                             |                  |
| Ljungby               | Begravningsmuseet i Ljungby                       | Övriga museer    | 650                   | ..                    | ..                          | ..               |
| Växjö                 | Elin Wägners Lilla Björka                         | Övriga museer    | 1 698                 | ..                    | ..                          | ..               |
| Alvesta               | Huseby bruk                                       | Övriga museer    | ..                    | ..                    | ..                          | ..               |
| Växjö                 | Kulturparken Småland                              | Regionala museer | 119 382               | 79 293                | 10 238                      | Inga filialer    |
| Lessebo               | Lessebo Handpappersbruk                           | Övriga museer    | ..                    | ..                    | ..                          | ..               |
| Ljungby               | Ljungbergsmuseet- Kronobergs läns Bildkonstmuseum | Övriga museer    | 8 508                 | 8 508                 | 1 825                       | Inga filialer    |



| Kommun              | Museum  | Museikategori    | Anläggnings-<br>besök | Verksam-<br>hetsbesök | Verksamhets-<br>besök: Barn | Filial-<br>besök |
|---------------------|---|------------------|-----------------------|-----------------------|-----------------------------|------------------|
| Markaryd            | Skåne-Smålands<br>Jernvägmuseiförening - SSJF       | Övriga museer    | ..                    | ..                    | ..                          | ..               |
| Tingsryd            | Yxnans hembygdsförening                             | Övriga museer    | 450                   | ..                    | ..                          | ..               |
| <b>Kalmar län</b>   |   |                  |                       |                       |                             |                  |
| Västervik           | Ankarsrums<br>Hembygdsförening, Aktiveum            | Övriga museer    | 552                   | ..                    | ..                          | ..               |
| Mönsterås           | Apoteksmuseet Stranda<br>Hembygdsförening           | Övriga museer    | 5 500                 | 5 500                 | *                           | Inga filialer    |
| Vimmerby            | Astrid Lindgrens näs                                | Kommunala museer | ..                    | ..                    | ..                          | ..               |
| Oskarshamn          | Figeholms sjöfartsmuseum                            | Övriga museer    | 1 500                 | ..                    | ..                          | ..               |
| Högsby              | Garbomuseet   | Övriga museer    | 800                   | ..                    | ..                          | ..               |
| Borgholm            | Himmelsberga - Ölands<br>museum                     | Övriga museer    | 22 466                | 20 996                | 2 055                       | Inga filialer    |
| Nybro               | James Bond 007 Museet                               | Övriga museer    | 5 600                 | ..                    | ..                          | ..               |
| Kalmar              | Kalmar Konstmuseum                                  | Regionala museer | 29 050                | 29 050                | *                           | Inga filialer    |
| Kalmar              | Kalmar läns museum                                  | Regionala museer | 151 944               | 85 702                | 17 808                      | 35 499           |
| Oskarshamn          | Kulturhuset Oskarshamn                              | Kommunala museer | 8 189                 | 8 189                 | *                           | Inga filialer    |
| Oskarshamn          | Källströmsgården                                    | Övriga museer    | ..                    | ..                    | ..                          | ..               |
| Vimmerby            | MX World Collection                                 | Övriga museer    | ..                    | ..                    | ..                          | ..               |
| Hultsfred           | Målilla Mekaniska Verkstad                          | Övriga museer    | ..                    | ..                    | ..                          | ..               |
| Västervik           | Psykiatriska Museet                                 | Övriga museer    | 2 275                 | ..                    | ..                          | ..               |
| Borgholm            | Sandviks kvarn                                      | Övriga museer    | 1 200                 | 1 200                 | *                           | Inga filialer    |
| Borgholm            | Störlinge Lantbruks &<br>Motormuseum                | Övriga museer    | 6 620                 | ..                    | ..                          | ..               |
| Hultsfred           | Telemuseum i Virserum                               | Övriga museer    | 1 500                 | *                     | *                           | Inga filialer    |
| Emmaboda            | The Glass Factory -<br>Glasmuseet i Boda            | Regionala museer | 56 000                | 56 000                | 7 000                       | Inga filialer    |
| Västervik           | Tjustbygdens Järnvägsförening,<br>TJF               | Övriga museer    | 40 000                | 16 000                | *                           | Inga filialer    |
| Borgholm            | VIDA museum och konsthall                           | Övriga museer    | *                     | *                     | *                           | Inga filialer    |
| Västervik           | VegaGamleby   | Övriga museer    | 400                   | ..                    | ..                          | ..               |
| Västervik           | Västerviks Museum                                   | Övriga museer    | 33 705                | 33 705                | *                           | 250              |
| <b>Gotlands län</b> |   |                  |                       |                       |                             |                  |
| Gotland             | Blåse Kalkbruk                                      | Övriga museer    | 12 000                | 3 700                 | 900                         | Inga filialer    |
| Gotland             | Bottarve museigård                                  | Övriga museer    | 12 000                | 12 000                | 3 000                       | Inga filialer    |
| Gotland             | Föreningen Gotlandståget,<br>Järnvägmuseet i Dalhem | Övriga museer    | 20 000                | 11 000                | 4 000                       | Inga filialer    |
| Gotland             | Gotlands Museum                                     | Regionala museer | 353 293               | 353 293               | 81 258                      | 349 300          |
| Gotland             | Gotlands försvarsmuseum                             | Övriga museer    | 13 160                | 5 331                 | 1 789                       | Inga filialer    |
| Gotland             | Kulturhistoriska museet i Bunge                     | Övriga museer    | ..                    | ..                    | ..                          | ..               |
| Gotland             | Vanges gårdmuseum                                   | Övriga museer    | ..                    | ..                    | ..                          | ..               |
| <b>Blekinge län</b> |   |                  |                       |                       |                             |                  |
| Karlshamn           | ABU-museet Svängsta                                 | Övriga museer    | 1 000                 | ..                    | ..                          | ..               |
| Karlskrona          | Albinsson & Sjöbergs<br>bilmuseum                   | Övriga museer    | ..                    | ..                    | ..                          | ..               |
| Karlshamn           | Asarums bygdemuseum på<br>Stenbacka                 | Övriga museer    | 1 600                 | ..                    | ..                          | ..               |
| Karlskrona          | Blekinge Museum                                     | Regionala museer | *                     | 52 427                | *                           | 28 500           |
| Karlshamn           | Blekinge sjöfartsmuseum                             | Övriga museer    | 5 000                 | 5 000                 | 120                         | Inga filialer    |
| Karlskrona          | Marinmuseum   | Centrala museer  | 280 098               | 151 326               | 42 085                      | ..               |
| Karlskrona          | Museum för Rörligt kustartilleri                    | Övriga museer    | 6 078                 | ..                    | ..                          | ..               |
| <b>Skåne län</b>    |   |                  |                       |                       |                             |                  |
| Lomma               | Alnarpsmuseerna                                     | Övriga museer    | 8 040                 | ..                    | ..                          | ..               |

| Kommun       | Museum   | Museikategori          | Anläggnings-<br>besök | Verksam-<br>hetsbesök | Verksamhets-<br>besök: Barn | Filial-<br>besök |
|--------------|--|------------------------|-----------------------|-----------------------|-----------------------------|------------------|
| Kristianstad | Artillerimuseet  | Övriga museer          | 4 000                 | ..                    | ..                          | ..               |
| Simrishamn   | Autoseum   | Övriga museer          | 15 000                | *                     | *                           | Inga filialer    |
| Osby         | BRIO lekoseum  | Övriga museer          | ..                    | ..                    | ..                          | ..               |
| Helsingborg  | Beredskapsmuseet i Viken                               | Övriga museer          | ..                    | ..                    | ..                          | ..               |
| Båstad       | Birgit Nilsson Museum                                  | Övriga museer          | 8 700                 | 8 700                 | *                           | Inga filialer    |
| Bjuv         | Bjuvs Gruvmuseum                                       | Kommunala museer       | 899                   | ..                    | ..                          | ..               |
| Hässleholm   | Bjärnums museum  | Övriga museer          | 8 500                 | *                     | *                           | 2                |
| Bromölla     | Brukshusen   | Övriga museer          | *                     | ..                    | ..                          | ..               |
| Sjöbo        | Elfstrands krukmakerimuseum                            | Kommunala museer       | 499                   | ..                    | ..                          | ..               |
| Vellinge     | Fotevikens museum                                      | Kommunala museer       | 50 000                | 50 000                | *                           | Inga filialer    |
| Eslöv        | Gamlegård i Billinge                                   | Övriga museer          | 1 900                 | 1 900                 | 30                          | Inga filialer    |
| Simrishamn   | Glimmingehus   | Övriga statliga museer | 49 682                | 49 324                | 17 254                      | Inga filialer    |
| Helsingborg  | Grafiska Museet  | Övriga museer          | *                     | ..                    | ..                          | ..               |
| Tomelilla    | Hasse & Tage-Museum                                    | Övriga museer          | 3 932                 | ..                    | ..                          | ..               |
| Helsingborg  | Helsingborgs Idrottsmuseum                             | Övriga museer          | 11 800                | 11 800                | *                           | Inga filialer    |
| Helsingborg  | Helsingborgs museum                                    | Kommunala museer       | 234 585               | 167 490               | 53 628                      | 234 585          |
| Ängelholm    | Hembygdsparken   | Övriga museer          | 5 500                 | *                     | *                           | Inga filialer    |
| Hässleholm   | Hässleholms museum                                     | Övriga museer          | 3 550                 | ..                    | ..                          | ..               |
| Höganäs      | Höganäs museum   | Övriga museer          | ..                    | ..                    | ..                          | ..               |
| Hörby        | Hörby museum   | Kommunala museer       | 3 300                 | *                     | 1 300                       | 80               |
| Skurup       | Johannamuseet  | Övriga museer          | 16 000                | 16 000                | *                           | Inga filialer    |
| Ängelholm    | Järnvägens Museum<br>Ängelholm                         | Kommunala museer       | 40 971                | 40 971                | 17 241                      | Inga filialer    |
| Kristianstad | Järnvägsmuseet   | Regionala museer       | 5 667                 | 5 667                 | *                           | ..               |
| Ystad        | Klostret i Ystad                                       | Kommunala museer       | 28 109                | 9 789                 | ..                          | Inga filialer    |
| Höganäs      | Kullens fyr  | Övriga museer          | 19 556                | 19 000                | 7 000                       | Inga filialer    |
| Lund         | Kulturen i Lund  | Regionala museer       | 197 374               | 114 669               | 42 147                      | 49 768           |
| Landskrona   | Landskrona museum                                      | Kommunala museer       | 52 000                | 52 000                | 10 000                      | Inga filialer    |
| Simrishamn   | Lantbruksmuseet  | Övriga museer          | 1 150                 | ..                    | ..                          | ..               |
| Lund         | Lunds Universitets Historiska<br>Museum                | Övriga statliga museer | 25 324                | 22 858                | 5 356                       | ..               |
| Ängelholm    | Läder- och Lokalhistoriskt<br>Museum                   | Övriga museer          | 1 626                 | *                     | *                           | Inga filialer    |
| Malmö        | Malmö konstmuseum                                      | Kommunala museer       | 220 906               | 220 906               | 79 561                      | Inga filialer    |
| Malmö        | Malmö museer   | Regionala museer       | 429 148               | 429 148               | 174 542                     | 4 642            |
| Malmö        | Moderna museet Malmö                                   | Centrala museer        | 85 248                | ..                    | 7 072                       | Inga filialer    |
| Osby         | Motorfabriken Göta                                     | Övriga museer          | 300                   | ..                    | ..                          | ..               |
| Tomelilla    | Onslunda Hembygds &<br>Borstmuseum                     | Övriga museer          | 1 875                 | 15                    | *                           | Inga filialer    |
| Perstorp     | Plastens hus   | Övriga museer          | ..                    | ..                    | ..                          | ..               |
| Helsingborg  | Raus stenkärlsfabrik                                   | Övriga museer          | ..                    | ..                    | ..                          | ..               |
| Kristianstad | Regionmuseet Kristianstad/<br>Landsantikvarien i Skåne | Regionala museer       | 154 464               | *                     | 21 525                      | 8 500            |
| Helsingborg  | Råå museum för fiske och<br>sjöfart                    | Övriga museer          | ..                    | ..                    | ..                          | ..               |
| Kristianstad | S:ta Annas Gille i Åhus                                | Övriga museer          | 3 500                 | ..                    | ..                          | ..               |
| Lund         | Skissernas museum                                      | Övriga statliga museer | 83 000                | 54 500                | 11 500                      | Inga filialer    |
| Svedala      | Statarmuseet i Skåne                                   | Övriga museer          | 70 141                | 44 871                | 4 745                       | Inga filialer    |
| Klippan      | Stenestads hembygdsgård                                | Övriga museer          | 3 000                 | ..                    | ..                          | ..               |
| Skurup       | Svaneholms slotts museum                               | Övriga museer          | *                     | *                     | *                           | Inga filialer    |
| Osby         | Svarta Bergen  | Övriga museer          | ..                    | ..                    | ..                          | ..               |

| Kommun                      | Museum   | Museikategori    | Anläggningsbesök | Verksamhetsbesök | Verksamhetsbesök: Barn | Filialbesök   |
|-----------------------------|--|------------------|------------------|------------------|------------------------|---------------|
| Östra Göinge                | Svenska VävstolsMuseet                                       | Övriga museer    | *                | ..               | ..                     | ..            |
| Höganäs                     | Sveriges Cirkusmuseum  | Övriga museer    | ..               | ..               | ..                     | ..            |
| Båstad                      | Sveriges Tennismuseum  | Övriga museer    | 1 100            | ..               | ..                     | ..            |
| Trelleborg                  | Trelleborgs museer   | Kommunala museer | 76 160           | *                | *                      | 53 821        |
| Landskrona                  | Tycho Brahe-museet   | Kommunala museer | 24 701           | 24 701           | 7 176                  | Inga filialer |
| Hässleholm                  | Tykarpsgrottans kalkmuseum                                   | Övriga museer    | ..               | ..               | ..                     | ..            |
| Östra Göinge                | Wanås Konst  | Övriga museer    | 75 000           | 75 000           | 20 000                 | Inga filialer |
| Ystad                       | Ystads konstmuseum   | Kommunala museer | 26 169           | 11 728           | 4 154                  | Inga filialer |
| Ängelholm                   | Ängelholms flygmuseum  | Övriga museer    | ..               | ..               | ..                     | ..            |
| Kristianstad                | Ålamuseet  | Övriga museer    | 2 000            | ..               | ..                     | ..            |
| Osby                        | Örkeneds hembygdsmuseum                                      | Övriga museer    | 3 200            | 3 200            | 250                    | 2 070         |
| Simrishamn                  | Österlens museum   | Kommunala museer | 60 400           | 4 446            | 1 325                  | Inga filialer |
| <b>Hallands län</b>         |  |                  |                  |                  |                        |               |
| Falkenberg                  | Berte Museum - Livet på landet                               | Övriga museer    | 4 701            | 4 281            | 321                    | Inga filialer |
| Varberg                     | Derome Trä & Nostalgi Museum                                 | Övriga museer    | 2 900            | *                | *                      | Inga filialer |
| Falkenberg                  | Falkenbergs museum   | Kommunala museer | 5 177            | 3 984            | *                      | Inga filialer |
| Halmstad                    | Garnisons- och Luftvärnsmuseum, 91:an museet, Halmstad       | Övriga museer    | 3 095            | 3 095            | *                      | ..            |
| Halmstad                    | Hallands Konstmuseum   | Regionala museer | ..               | ..               | ..                     | ..            |
| Varberg                     | Hallands kulturhistoriska museum                             | Regionala museer | 118 000          | 73 038           | 29 248                 | 637           |
| Halmstad                    | Harplinge hembygdsförening                                   | Övriga museer    | ..               | ..               | ..                     | ..            |
| Falkenberg                  | Knobesholms tunnbinderi                                      | Övriga museer    | 560              | ..               | ..                     | ..            |
| Halmstad                    | Mjellby Konstmuseum  | Kommunala museer | 25 159           | 15 000           | *                      | Inga filialer |
| Varberg                     | Stigs MC- och motormuseum                                    | Övriga museer    | *                | ..               | ..                     | ..            |
| Falkenberg                  | Svedinos Bil-och Flygmuseum                                  | Övriga museer    | 12 000           | *                | *                      | Inga filialer |
| Laholm                      | Teckningsmuseet i Laholm                                     | Kommunala museer | 28 628           | 28 628           | *                      | Inga filialer |
| Kungsbacka                  | Tjolöholms Slott   | Övriga museer    | 250 000          | 32 188           | 3 547                  | ..            |
| Hylte                       | Unnaryds hembygdspark  | Övriga museer    | ..               | ..               | ..                     | ..            |
| Laholm                      | Vardagsmuséet  | Övriga museer    | 600              | ..               | ..                     | ..            |
| Varberg                     | Världsarvet Grimeton   | Övriga museer    | 7 007            | 7 007            | 439                    | Inga filialer |
| Kungsbacka                  | Västra skogs kvarn   | Övriga museer    | ..               | ..               | ..                     | ..            |
| Kungsbacka                  | Äskhults by  | Övriga museer    | 15 742           | 15 742           | *                      | Inga filialer |
| <b>Västra Götalands län</b> |  |                  |                  |                  |                        |               |
| Göteborg                    | Aeroseum   | Övriga museer    | 54 690           | 48 607           | *                      | Inga filialer |
| Alingsås                    | Alingsås museum  | Kommunala museer | 12 756           | ..               | *                      | ..            |
| Alingsås                    | Anten- Gräfsnäs Järnväg - AGJ                                | Övriga museer    | 19 000           | ..               | ..                     | ..            |
| Alingsås                    | Antens kommunikationsmuseum                                  | Övriga museer    | ..               | ..               | ..                     | ..            |
| Bengtsfors                  | Bengtsforstraktens Hembygdsförening, Gammalgården hembygdsmu | Övriga museer    | ..               | ..               | ..                     | ..            |
| Göteborg                    | Bergslagernas Järnvägssällskap (BJs)                         | Övriga museer    | ..               | ..               | ..                     | ..            |
| Essunga                     | Blåbärja Gårdsmuseum   | Övriga museer    | ..               | ..               | ..                     | ..            |
| Alingsås                    | Bogserbåten S/S HERBERT                                      | Övriga museer    | 798              | *                | *                      | Inga filialer |
| Uddevalla                   | Bohusläns försvarsmuseum                                     | Övriga museer    | 722              | ..               | ..                     | ..            |
| Uddevalla                   | Bohusläns museum och Konsthall                               | Regionala museer | 280 095          | 280 095          | 93 365                 | 2 585         |
| Borås                       | Borås Konstmuseum  | Kommunala museer | *                | 32 821           | 4 640                  | Inga filialer |

| Kommun      | Museum   | Museikategori          | Anläggnings-<br>besök | Verksam-<br>hetsbesök | Verksamhets-<br>besök: Barn | Filial-<br>besök |
|-------------|--|------------------------|-----------------------|-----------------------|-----------------------------|------------------|
| Borås       | Borås museum                                       | Kommunala museer       | 31 349                | 31 349                | 5 478                       | Inga filialer    |
| Svenljunga  | Bynanders Motormuseum                              | Övriga museer          | *                     | ..                    | ..                          | ..               |
| Mellerud    | Dalslands Konstmuseum                              | Regionala museer       | 15 000                | 15 000                | 1 450                       | Inga filialer    |
| Falköping   | Dalénmuseet, Stenstorp                             | Övriga museer          | 3 561                 | ..                    | ..                          | ..               |
| Göteborg    | Emigranternas Hus i Göteborg                       | Övriga museer          | 8 500                 | 8 500                 | 4 292                       | Inga filialer    |
| Lidköping   | F 7 Gårds- och flottilmuseum                       | Övriga museer          | 2 723                 | ..                    | ..                          | ..               |
| Falköping   | Falbygdens museum                                  | Kommunala museer       | 10 868                | 10 868                | 3 970                       | Inga filialer    |
| Karlsborg   | Forsviks Industriminnen                            | Regionala museer       | 32 237                | 21 837                | 2 180                       | Inga filialer    |
| Karlsborg   | Forsviks varv med Hjulångaren<br>Eric Nordevall II | Övriga museer          | *                     | *                     | *                           | Inga filialer    |
| Skövde      | Föreningen Vallby Sörgården                        | Övriga museer          | 2 000                 | 1 500                 | 250                         | Inga filialer    |
| Bengtsfors  | Gammelgårdens friluftsmuseum                       | Övriga museer          | ..                    | ..                    | ..                          | ..               |
| Skara       | Garnisonsmuseet Skaraborg                          | Övriga museer          | 1 500                 | ..                    | ..                          | ..               |
| Ale         | Glasbruksmuseet i Surte                            | Kommunala museer       | 5 820                 | ..                    | ..                          | ..               |
| Göteborg    | Göteborgs Stadsmuseum                              | Kommunala museer       | 247 097               | 219 392               | 69 438                      | 1 117            |
| Göteborg    | Göteborgs konstmuseum                              | Kommunala museer       | 248 879               | 213 253               | 44 216                      | Inga filialer    |
| Bengtsfors  | Halmens Hus  | Övriga museer          | 16 000                | 16 000                | 4 000                       | Inga filialer    |
| Lysekil     | Havets Hus   | Kommunala museer       | 68 311                | 68 311                | 29 279                      | Inga filialer    |
| Lerum       | Hillefors Grynkvarns Museum                        | Övriga museer          | 604                   | ..                    | ..                          | ..               |
| Trollhättan | Höljebacka brandmuseum                             | Övriga museer          | 600                   | ..                    | ..                          | ..               |
| Göteborg    | Idrottsmuseet i Göteborg                           | Kommunala museer       | ..                    | ..                    | ..                          | ..               |
| Lidköping   | Idrottsmuseet i Lidköping                          | Övriga museer          | 2 600                 | ..                    | ..                          | ..               |
| Mellerud    | Kanalmuseet Häverud                                | Övriga museer          | 3 800                 | 3 800                 | *                           | 300              |
| Karlsborg   | Karlsborgs Fästningsmuseet                         | Övriga statliga museer | 34 444                | 34 444                | 5 122                       | ..               |
| Skövde      | Konsthallen och Konstmuseum<br>i Skövde Kulturhus  | Kommunala museer       | 35 919                | 35 919                | 802                         | Inga filialer    |
| Vänersborg  | Kungajaktsmuseet Älgens Berg                       | Kommunala museer       | 34 500                | 34 500                | *                           | Inga filialer    |
| Göteborg    | Maritiman  | Övriga museer          | 55 202                | 47 917                | 11 040                      | Inga filialer    |
| Göteborg    | Medicinhistoriska museet,<br>Göteborg              | Regionala museer       | *                     | 6 898                 | *                           | Inga filialer    |
| Mölnadal    | Mölnalds stadsmuseum                               | Kommunala museer       | 42 428                | 42 428                | 11 619                      | Inga filialer    |
| Göteborg    | Naturhistoriska museet i<br>Göteborg               | Regionala museer       | 208 000               | 208 000               | 85 000                      | Inga filialer    |
| Tjörn       | Nordiska Akvarellmuseet                            | Övriga museer          | ..                    | ..                    | ..                          | ..               |
| Orust       | Orust Skolfartygssiftelse                          | Övriga museer          | *                     | ..                    | ..                          | ..               |
| Mariestad   | Qvarnstensgruvan Minnesfjället                     | Övriga museer          | 5 000                 | ..                    | ..                          | ..               |
| Ale         | Repslagarmuseet                                    | Övriga museer          | ..                    | ..                    | ..                          | ..               |
| Mark        | Rydals museum                                      | Kommunala museer       | 9 893                 | 6 690                 | 2 791                       | Inga filialer    |
| Göteborg    | Röhsska museet                                     | Kommunala museer       | 13 953                | 12 361                | 2 363                       | ..               |
| Lidköping   | Rörstrand Museum                                   | Övriga museer          | ..                    | ..                    | ..                          | ..               |
| Trollhättan | Saab Bilmuseum                                     | Övriga museer          | 27 923                | 27 923                | 1 078                       | Inga filialer    |
| Göteborg    | Sjöfartsmuseet Akvariet i<br>Göteborg              | Kommunala museer       | 162 688               | 139 345               | 69 878                      | Inga filialer    |
| Tjörn       | Skärhamns Sjöfartsmuseum                           | Övriga museer          | 650                   | *                     | *                           | Inga filialer    |
| Skövde      | Skövde stadsmuseum                                 | Kommunala museer       | 14 390                | 14 390                | *                           | 1 000            |
| Uddevalla   | Sveriges sjömanshusmuseum                          | Övriga museer          | 7 100                 | *                     | *                           | Inga filialer    |
| Grästorp    | Särestads Landsbygdsmuseum                         | Övriga museer          | 2 000                 | ..                    | ..                          | ..               |
| Borås       | Textilmuseet                                       | Kommunala museer       | 53 208                | 53 208                | 7 690                       | Inga filialer    |
| Tidaholm    | Tidaholms museum                                   | Kommunala museer       | 5 170                 | 5 170                 | *                           | 156              |
| Mariestad   | Vadsbo Museum / Mariestads<br>Industrimuseum       | Kommunala museer       | 11 850                | 11 850                | *                           | Inga filialer    |

| Kommun               | Museum                                    | Museikategori    | Anläggningsbesök | Verksamhetsbesök | Verksamhetsbesök: Barn | Filialbesök   |
|----------------------|---|------------------|------------------|------------------|------------------------|---------------|
| Borås                | Vagnshistoriska museet                    | Övriga museer    | *                | ..               | ..                     | ..            |
| Skara                | Veterinärhistoriska museet                | Övriga museer    | 2 200            | ..               | ..                     | ..            |
| Lysekil              | Vikarvets museum                          | Övriga museer    | 650              | ..               | ..                     | ..            |
| Göteborg             | Volvo Museum                              | Övriga museer    | *                | 91 321           | 11 787                 | Inga filialer |
| Lidköping            | Vännergaleasen Mina                       | Övriga museer    | 900              | ..               | ..                     | ..            |
| Lidköping            | Vänermuseet                               | Kommunala museer | ..               | ..               | ..                     | ..            |
| Göteborg             | Världskulturmuseet                        | Centrala museer  | 189 668          | 123 554          | 45 492                 | Inga filialer |
| Skara                | Västergötlands museum                     | Regionala museer | 176 716          | 176 716          | 30 000                 | 70 000        |
| Åmål                 | Åmåls hembygds museum                     | Övriga museer    | 873              | 873              | 87                     | ..            |
| Falköping            | Åsle Tå                                   | Övriga museer    | 12 500           | ..               | ..                     | ..            |
| <b>Värmlands län</b> |   |                  |                  |                  |                        |               |
| Arvika               | Arvika fordonsmuseum                      | Övriga museer    | 7 039            | 7 039            | *                      | Inga filialer |
| Storfors             | Bjurbäckens slussar                       | Övriga museer    | 17 000           | 17 000           | 3 000                  | Inga filialer |
| Filipstad            | Brödmuseum                                | Övriga museer    | 38 000           | *                | *                      | Inga filialer |
| Eda                  | Eda Skans museum                          | Övriga museer    | 1 434            | *                | *                      | Inga filialer |
| Eda                  | Eda glasmuseum                            | Övriga museer    | 2 400            | ..               | ..                     | ..            |
| Munkfors             | Gamla bruket i Munkfors                   | Övriga museer    | 4 000            | *                | *                      | Inga filialer |
| Karlstad             | Gamla fängelset                           | Övriga museer    | *                | ..               | ..                     | ..            |
| Hammarö              | Hammarö Skärgårdsmuseum                   | Övriga museer    | *                | *                | *                      | Inga filialer |
| Hagfors              | Hamra vadmalsstamp                        | Övriga museer    | *                | ..               | ..                     | ..            |
| Säffle               | Järnvägs museum med Svanskogsbanan - JÄÄJ | Övriga museer    | 1 300            | 1 300            | 600                    | 1 300         |
| Kristinehamn         | Kristinehamns konstmuseum                 | Kommunala museer | 128 717          | 11 029           | 1 731                  | Inga filialer |
| Kristinehamn         | Krontorps gård, skolan                    | Övriga museer    | 100              | ..               | ..                     | ..            |
| Filipstad            | Lesjöfors Museum                          | Övriga museer    | 5 000            | 5 000            | *                      | Inga filialer |
| Filipstad            | Långbans gruvby                           | Övriga museer    | ..               | ..               | ..                     | ..            |
| Filipstad            | Museet Kvarnen                            | Övriga museer    | 2 253            | ..               | ..                     | ..            |
| Sunne                | Mårbacka minnesgård                       | Övriga museer    | ..               | ..               | ..                     | ..            |
| Årjäng               | Nordiska Trvmuseet                        | Övriga museer    | ..               | ..               | ..                     | ..            |
| Arvika               | Rackstad museet                           | Övriga museer    | 22 000           | 22 000           | *                      | Inga filialer |
| Karlstad             | Sandgrund Lars Lerin Konsthall            | Övriga museer    | *                | 116 087          | 4 392                  | Inga filialer |
| Arvika               | Skutbouden                                | Övriga museer    | *                | *                | *                      | Inga filialer |
| Filipstad            | Storbroyttan                              | Övriga museer    | 7 500            | 500              | 100                    | Inga filialer |
| Karlstad             | Sveriges Brigadmuseum                     | Övriga museer    | *                | 16 343           | 5 946                  | Inga filialer |
| Arvika               | Såguddens Museum                          | Övriga museer    | ..               | ..               | ..                     | ..            |
| Torsby               | Torsby Finnskogscentrum                   | Regionala museer | 6 826            | 6 826            | *                      | Inga filialer |
| Karlstad             | Värmlands museum                          | Regionala museer | 204 509          | 36 864           | 11 514                 | 20 434        |
| <b>Örebro län</b>    |   |                  |                  |                  |                        |               |
| Örebro               | Brevens Bruk museum                       | Övriga museer    | *                | ..               | ..                     | ..            |
| Lindesberg           | Frövifors Pappersbruksmuseum              | Övriga museer    | 7 748            | 1 729            | *                      | Inga filialer |
| Laxå                 | Hasselfors bruksmuseum                    | Övriga museer    | ..               | ..               | ..                     | ..            |
| Askersund            | Hembygdsgården i Askersund                | Övriga museer    | 20 000           | *                | *                      | Inga filialer |
| Örebro               | Karlsunds Herrgård med trädgårdar         | Övriga museer    | ..               | ..               | ..                     | ..            |
| Örebro               | Karlsund Tekniska Kvarnen                 | Kommunala museer | ..               | ..               | ..                     | ..            |
| Örebro               | Karlsund Mejeriet                         | Övriga museer    | ..               | ..               | ..                     | ..            |
| Kumla                | Militärminnet Sanna hed                   | Övriga museer    | 1 500            | ..               | ..                     | ..            |
| Karlskoga            | Nobel museet i Karlskoga                  | Övriga museer    | ..               | ..               | ..                     | ..            |



| Kommun                  | Museum  | Museikategori    | Anläggnings-<br>besök | Verksam-<br>hetsbesök | Verksamhets-<br>besök: Barn | Filial-<br>besök |
|-------------------------|---|------------------|-----------------------|-----------------------|-----------------------------|------------------|
| Nora                    | Nora järnvägsmuseum och veteranjärnväg NJOV   | Övriga museer    | 11 000                | 9 000                 | *                           | Inga filialer    |
| Askersund               | Olshammargården                               | Övriga museer    | ..                    | ..                    | ..                          | ..               |
| Kumla                   | Skoindustrimuseet                             | Övriga museer    | 8 263                 | 8 263                 | *                           | Inga filialer    |
| Kumla                   | Skolmuseet i Hardemo                          | Övriga museer    | 280                   | ..                    | ..                          | ..               |
| Lindesberg              | Stripa Gruvmiljö                              | Kommunala museer | 10 000                | ..                    | ..                          | ..               |
| Örebro                  | Wadköping                                     | Kommunala museer | 460 328               | *                     | *                           | Inga filialer    |
| Örebro                  | Örebro läns museum                            | Regionala museer | 79 203                | 44 203                | 9 981                       | 50 096           |
| <b>Västmanlands län</b> |   |                  |                       |                       |                             |                  |
| Sala                    | Aguélimuseet                                  | Övriga museer    | ..                    | ..                    | ..                          | ..               |
| Arboga                  | Arboga Robot-Missile Museum                   | Övriga museer    | 2 288                 | ..                    | ..                          | ..               |
| Arboga                  | Arboga museum                                 | Övriga museer    | 8 107                 | *                     | *                           | 589              |
| Norberg                 | Bergslagens medeltidsmuseum                   | Kommunala museer | 5 150                 | 5 150                 | 2 000                       | ..               |
| Köping                  | Friluftsmuseet Gammelgården                   | Kommunala museer | *                     | ..                    | ..                          | ..               |
| Köping                  | Föreningen Köpings<br>Brandmuseum             | Övriga museer    | 450                   | ..                    | ..                          | ..               |
| Sala                    | Gruvmuseet                                    | Övriga museer    | 70 000                | ..                    | ..                          | ..               |
| Arboga                  | Jädersbruksvänner                             | Övriga museer    | 10 000                | ..                    | ..                          | ..               |
| Köping                  | Köpings Museum                                | Kommunala museer | 3 847                 | 3 107                 | 460                         | Inga filialer    |
| Norberg                 | Norbergs kommuns museer                       | Kommunala museer | ..                    | ..                    | ..                          | ..               |
| Västerås                | Skultuna bruksmuseum                          | Övriga museer    | ..                    | ..                    | ..                          | ..               |
| Surahammar              | Surahammars bruksmuseum                       | Övriga museer    | ..                    | ..                    | ..                          | ..               |
| Västerås                | Vallby Friluftsmuseum                         | Kommunala museer | 180 291               | *                     | *                           | Inga filialer    |
| Västerås                | Veteranbåtmuseet                              | Övriga museer    | ..                    | ..                    | ..                          | ..               |
| Sala                    | Väsby Kungsgård                               | Övriga museer    | 5 092                 | ..                    | ..                          | ..               |
| Fagersta                | Västanfors hembygdsgrd                        | Övriga museer    | ..                    | ..                    | ..                          | ..               |
| Västerås                | Västerås konstmuseum                          | Kommunala museer | 94 525                | 94 525                | *                           | Inga filialer    |
| Västerås                | Västmanlands läns museum                      | Regionala museer | 100 547               | 100 547               | *                           | ..               |
| <b>Dalarnas län</b>     |   |                  |                       |                       |                             |                  |
| Avesta                  | Avesta Järnbrukshytta/Verket                  | Kommunala museer | *                     | 26 843                | 3 492                       | Inga filialer    |
| Borlänge                | CTH - Fabriksmuseum                           | Övriga museer    | 5 000                 | ..                    | ..                          | ..               |
| Falun                   | Carl Larsson gården                           | Övriga museer    | *                     | *                     | *                           | 7 880            |
| Leksand                 | Clas Ohlson museet                            | Övriga museer    | 19 000                | 19 000                | *                           | Inga filialer    |
| Falun                   | Dalarnas idrottsmuseum                        | Övriga museer    | 1 200                 | 1 200                 | *                           | Inga filialer    |
| Falun                   | Dalarnas museum                               | Regionala museer | 83 667                | 50 224                | *                           | Inga filialer    |
| Falun                   | Falu fängelse museum                          | Övriga museer    | *                     | ..                    | ..                          | ..               |
| Smedjebacken            | Flatenbergs hytta                             | Kommunala museer | ..                    | ..                    | ..                          | ..               |
| Rättvik                 | Furudals Landsbygdsmuseum                     | Övriga museer    | ..                    | ..                    | ..                          | ..               |
| Borlänge                | Gammelgården                                  | Övriga museer    | ..                    | ..                    | ..                          | ..               |
| Borlänge                | Geologiska museet                             | Övriga museer    | ..                    | ..                    | ..                          | ..               |
| Ludvika                 | Grängesbergsbanornas<br>Järnvägsmuseum - GBBJ | Övriga museer    | 1 550                 | 1 550                 | *                           | Inga filialer    |
| Borlänge                | Jussi Björlingmuseet                          | Kommunala museer | 1 657                 | 1 640                 | 52                          | Inga filialer    |
| Ludvika                 | Klenshyttan                                   | Kommunala museer | 3 000                 | ..                    | ..                          | ..               |
| Falun                   | Korså bruk                                    | Övriga museer    | ..                    | ..                    | ..                          | ..               |
| Ludvika                 | Ludvika Gammelgård<br>gruvmuseum              | Övriga museer    | ..                    | ..                    | ..                          | ..               |
| Falun                   | Medicinhistoriskt museum                      | Övriga museer    | 500                   | ..                    | ..                          | ..               |
| Säter                   | Mentalvårdsmuseet                             | Regionala museer | 4 200                 | 4 200                 | 500                         | Inga filialer    |
| Leksand                 | Museet i Leksands kulturhus                   | Kommunala museer | 36 520                | 36 520                | *                           | Inga filialer    |

| Kommun                     | Museum                                     | Museikategori          | Anläggnings-<br>besök | Verksam-<br>hetsbesök | Verksamhets-<br>besök: Barn | Filial-<br>besök |
|----------------------------|--|------------------------|-----------------------|-----------------------|-----------------------------|------------------|
| Rättvik                    | Norskt veteranmuseum                       | Övriga museer          | *                     | ..                    | ..                          | ..               |
| Borlänge                   | Ornässtugan                                | Kommunala museer       | *                     | 3 000                 | 1 000                       | Inga filialer    |
| Orsa                       | Orsa Kulturhus                             | Regionala museer       | ..                    | ..                    | ..                          | ..               |
| Älvdalen                   | Porfyr- och Hagströmmuseet                 | Övriga museer          | 5 143                 | ..                    | ..                          | ..               |
| Mora                       | Siljansfors Skogsmuseum                    | Kommunala museer       | 3 500                 | 2 600                 | *                           | ..               |
| Gagnef                     | Skolmuseet i Djurmo                        | Övriga museer          | ..                    | ..                    | ..                          | ..               |
| Smedjebacken               | Smedjebackens hamn                         | Övriga museer          | 2 201                 | ..                    | ..                          | ..               |
| Falun                      | Svartnäs bruk                              | Övriga museer          | ..                    | ..                    | ..                          | ..               |
| Älvdalen                   | Särna skogsmuseum,<br>Lomkällan            | Övriga museer          | 1 750                 | *                     | *                           | Inga filialer    |
| Vansbro                    | Sågverksmuseet                             | Övriga museer          | ..                    | ..                    | ..                          | ..               |
| Falun                      | Vintjärns gruvor                           | Övriga museer          | ..                    | ..                    | ..                          | ..               |
| Mora                       | Zornsamlingarna                            | Övriga statliga museer | 65 631                | 65 631                | *                           | Inga filialer    |
| Falun                      | Ågs hytta                                  | Övriga museer          | ..                    | ..                    | ..                          | ..               |
| <b>Gävleborgs län</b>      |  |                        |                       |                       |                             |                  |
| Ljusdal                    | Albert Vikstens kojby i<br>Lassekrog       | Övriga museer          | ..                    | ..                    | ..                          | ..               |
| Söderhamn                  | Bergviks Industrimuseum                    | Övriga museer          | 2 300                 | ..                    | ..                          | ..               |
| Bollnäs                    | Bollnäs museum & konsthall                 | Kommunala museer       | 11 673                | 7 613                 | *                           | 9 452            |
| Hudiksvall                 | Delsbo Hembygdsförening                    | Övriga museer          | 13 500                | 13 500                | *                           | Inga filialer    |
| Ovanåker                   | Edsbyns museum                             | Kommunala museer       | ..                    | ..                    | ..                          | ..               |
| Söderhamn                  | F15 Flygmuseum                             | Övriga museer          | 10 963                | 10 963                | *                           | Inga filialer    |
| Ljusdal                    | Fågelsjö gammalgård                        | Övriga museer          | 9 000                 | 4 000                 | *                           | Inga filialer    |
| Nordanstig                 | Gränsfors Bruks Yxmuseum                   | Övriga museer          | ..                    | ..                    | ..                          | ..               |
| Hudiksvall                 | Hälsinglands museum                        | Regionala museer       | 46 000                | 46 000                | *                           | Inga filialer    |
| Ockelbo                    | Jädraås-Tallås Järnväg - JTJ               | Övriga museer          | 5 500                 | 5 500                 | *                           | Inga filialer    |
| Ljusdal                    | Ljusdalsbygdens museum                     | Kommunala museer       | Ej öppet              | Ej öppet              | Ej öppet                    | Ej öppet         |
| Gävle                      | Länsmuseet Gävleborg                       | Regionala museer       | ..                    | ..                    | ..                          | ..               |
| Hofors                     | Storbergets Gruvor                         | Övriga museer          | ..                    | ..                    | ..                          | ..               |
| Gävle                      | Sveriges Fängelsemuseum                    | Övriga museer          | 12 371                | 12 371                | *                           | ..               |
| Gävle                      | Sveriges Järnvägsmuseum i<br>Gävle         | Övriga statliga museer | ..                    | ..                    | ..                          | ..               |
| Söderhamn                  | Söderhamns Stadsmuseum                     | Kommunala museer       | 650                   | ..                    | ..                          | ..               |
| Ovanåker                   | Voxna bruk                                 | Övriga museer          | ..                    | ..                    | ..                          | ..               |
| Ockelbo                    | Wij valsverk industrimuseum                | Övriga museer          | *                     | ..                    | ..                          | ..               |
| Gävle                      | Ångslipspelet (f.d. Gävle varv)            | Övriga museer          | 183                   | ..                    | ..                          | ..               |
| <b>Västernorrlands län</b> |  |                        |                       |                       |                             |                  |
| Sundsvall                  | Föreningen Galtströmståget                 | Övriga museer          | 82 000                | 9 000                 | 3 600                       | Inga filialer    |
| Sundsvall                  | Hantverks och sjöfartsmuseum               | Övriga museer          | ..                    | ..                    | ..                          | ..               |
| Örnsköldsvik               | Köpmanholmens Bruksmuseum                  | Övriga museer          | 4 148                 | *                     | *                           | Inga filialer    |
| Härnösand                  | Länsmuseet Västernorrland                  | Regionala museer       | 96 244                | 75 278                | *                           | 12 432           |
| Kramfors                   | Mannaminne                                 | Övriga museer          | ..                    | ..                    | ..                          | ..               |
| Sollefteå                  | Sollefteå museum                           | Kommunala museer       | 17 625                | 17 625                | *                           | Inga filialer    |
| Kramfors                   | Sv. administrations och<br>byråkratimuseet | Övriga museer          | 50 000                | 50 000                | 10 000                      | Inga filialer    |
| Sundsvall                  | Svartviks industriminnen                   | Kommunala museer       | *                     | ..                    | ..                          | ..               |
| Örnsköldsvik               | Ulvö Lilla Salteri                         | Övriga museer          | 8 000                 | 3 000                 | 150                         | Inga filialer    |
| Örnsköldsvik               | Ulvö museum                                | Övriga museer          | 2 000                 | 2 000                 | *                           | Inga filialer    |
| Örnsköldsvik               | Örnsköldsviks museum och<br>konsthall      | Kommunala museer       | 21 052                | 21 052                | *                           | 18 171           |

| Kommun                   | Museum                                       | Museikategori          | Anläggnings-<br>besök | Verksam-<br>hetsbesök | Verksamhets-<br>besök: Barn | Filial-<br>besök |
|--------------------------|--|------------------------|-----------------------|-----------------------|-----------------------------|------------------|
| Sundsvall                | Österström<br>Kulturindistriområde           | Övriga museer          | ..                    | ..                    | ..                          | ..               |
| <b>Jämtlands län</b>     |  |                        |                       |                       |                             |                  |
| Åre                      | ArveMuseet och S/S Östersund                 | Övriga museer          | *                     | 2 000                 | 500                         | Inga filialer    |
| Östersund                | Gusta Stenmuseum i Brunflo                   | Övriga museer          | 80                    | ..                    | ..                          | ..               |
| Härjedalen               | Härjedalens fjällmuseum                      | Kommunala museer       | 13 705                | 7 675                 | 1 589                       | 300              |
| Östersund                | JTAB Teknikland                              | Övriga museer          | 14 327                | 7 005                 | 2 783                       | Inga filialer    |
| Östersund                | Jamtli                                       | Regionala museer       | 189 016               | 189 016               | 50 020                      | Inga filialer    |
| <b>Västerbottens län</b> |  |                        |                       |                       |                             |                  |
| Skellefteå               | Finnfors kraftverksmuseum                    | Övriga museer          | 1 393                 | ..                    | ..                          | ..               |
| Sorsele                  | Inlandsbanemuseet                            | Kommunala museer       | 2 000                 | ..                    | ..                          | ..               |
| Umeå                     | Kvinnohistoriskt museum                      | Kommunala museer       | 36 757                | 36 757                | *                           | Inga filialer    |
| Skellefteå               | MAN - Museum Anna<br>Nordlander              | Regionala museer       | *                     | 11 762                | *                           | Inga filialer    |
| Skellefteå               | Nybygget Rismyrliden                         | Övriga museer          | 6 000                 | ..                    | ..                          | ..               |
| Nordmaling               | Olofsfors Bruksmuseum                        | Övriga museer          | ..                    | ..                    | ..                          | ..               |
| Robertsfors              | Robertsfors Bruksmuseum med<br>Bruksjärnväg  | Övriga museer          | 2 550                 | 2 550                 | *                           | Inga filialer    |
| Skellefteå               | Skellefteå museum                            | Regionala museer       | *                     | 56 415                | *                           | Inga filialer    |
| Lycksele                 | Skogsmuseet i Lycksele                       | Kommunala museer       | ..                    | ..                    | ..                          | ..               |
| Umeå                     | Umeå energicentrum med<br>Klabböle kraftverk | Övriga museer          | 25 000                | 25 000                | 10 000                      | Inga filialer    |
| Vilhelmina               | Vilhelmina museum                            | Kommunala museer       | *                     | *                     | *                           | ..               |
| Umeå                     | Västerbottens museum                         | Regionala museer       | 119 898               | *                     | *                           | 855              |
| <b>Norrbottnens län</b>  |  |                        |                       |                       |                             |                  |
| Älvsbyn                  | Bagerimuseet                                 | Övriga museer          | ..                    | ..                    | ..                          | ..               |
| Piteå                    | Bölebyns Garverimuseum                       | Övriga museer          | ..                    | ..                    | ..                          | ..               |
| Luleå                    | Friluftsmuseet Hägnan                        | Kommunala museer       | 89 188                | 89 188                | *                           | Inga filialer    |
| Boden                    | Försvarsmuseum Boden                         | Kommunala museer       | 23 815                | 23 815                | 8 409                       | 241              |
| Gällivare                | Gällivare museum                             | Kommunala museer       | ..                    | ..                    | ..                          | ..               |
| Kiruna                   | Hjalmar Lundbohmsgården                      | Övriga museer          | ..                    | ..                    | ..                          | ..               |
| Kalix                    | Kalixlinjens museum                          | Övriga museer          | 4 500                 | 4 500                 | 1 500                       | 350              |
| Kiruna                   | Karesuando Hembygds och<br>Krigsmuseum       | Övriga museer          | ..                    | ..                    | ..                          | ..               |
| Haparanda                | Kukkola fiskemuseum                          | Övriga museer          | ..                    | ..                    | ..                          | ..               |
| Pajala                   | Laestadiusmuseet i Pajala                    | Övriga museer          | 2 400                 | ..                    | ..                          | ..               |
| Luleå                    | Norrbottnens Järnvägsmuseum                  | Övriga museer          | 2 000                 | 2 000                 | *                           | Inga filialer    |
| Luleå                    | Norrbottnens museum                          | Regionala museer       | 61 697                | 61 697                | 14 768                      | Inga filialer    |
| Piteå                    | Piteå museum                                 | Övriga museer          | 17 371                | 17 371                | *                           | 105              |
| Boden                    | Rödbergsfortet                               | Övriga museer          | ..                    | ..                    | ..                          | ..               |
| Arjeplog                 | Silvremuseet i Arjeplog                      | Kommunala museer       | 39 296                | 16 182                | *                           | ..               |
| Jokkmokk                 | Skolmuseet i Murjek                          | Övriga museer          | *                     | ..                    | ..                          | ..               |
| Piteå                    | Swensbylida, Svensby<br>hembygdsgård         | Övriga museer          | ..                    | ..                    | ..                          | ..               |
| Luleå                    | Teknikens hus                                | Övriga museer          | 81 693                | 34 377                | 15 277                      | Inga filialer    |
| Luleå                    | Vitåfors maskinmuseum                        | Övriga museer          | *                     | ..                    | ..                          | ..               |
| Jokkmokk                 | Åtte svenskt fjäll- o<br>samemuseum          | Övriga statliga museer | 52 170                | 52 170                | *                           | ..               |

**Tabell 28.** Antal besök på museum med mindre än en årsarbetskraft, 2017. Bara museer som svarat på enkäten.

**Table 28.** All visits at museums with less than one full-time equivalent, 2017. Only museums that responded.

| Kommunnamn               | Museum                                    | Anläggningsbesök |
|--------------------------|---|------------------|
| <b>Stockholms län</b>    |   |                  |
| Norrtälje                | Björkö-Arholma Sjöfartsmuseum             | *                |
| Stockholm                | Dyktankhuset                              | 2 204            |
| Haninge                  | Folk- och Trädgårdsmuseet i Tungelsta     | 1 700            |
| Österåker                | Hembygdsmuseet                            | 391              |
| Salem                    | Hemvärnsmuseet                            | 1 781            |
| Norrtälje                | Kulturföreningen Rödwillan                | 200              |
| Södertälje               | Museiföreningen Ångfartyget Ejdern        | 1 712            |
| Norrtälje                | Sandkilen Helmi                           | 400              |
| Stockholm                | Scouternas museum                         | 885              |
| Norrtälje                | Spinnrocksvarvarverkstaden                | 300              |
| Haninge                  | T 121 Spica - ett levande museifartyg     | *                |
| Haninge                  | Utö Gruv- & Hembygdsmuseum                | 5 543            |
| <b>Uppsala län</b>       |   |                  |
| Uppsala                  | Ekeby by                                  | 40               |
| Östhammar                | Forsmarks bruksmuseum                     | 700              |
| Enköping                 | JP Johansson Museum                       | 975              |
| Håbo                     | Jan Fridegårdsmuseet                      | *                |
| Tierp                    | Lancashiresmedjan i Karlholmsbruk         | 870              |
| Östhammar                | Lantbruksmuseet i Österbybruk             | *                |
| Uppsala                  | Lantbruksmuseum i Läby                    | *                |
| Älvkarleby               | Marma Flottarkoja, Föreningen Marmabygden | 210              |
| Tierp                    | Nostalgimuseum                            | 1 791            |
| Tierp                    | Strömsberg Järn & Skogsbruksmuseum        | *                |
| Uppsala                  | Uppsala Industriminnesförening            | 2 236            |
| Uppsala                  | Viksta traktormuseum                      | 15 000           |
| Östhammar                | Öregrund hembygdsgård                     | 650              |
| Heby                     | Östervåla möbelmuseum                     | 1 120            |
| <b>Södermanlands län</b> |   |                  |
| Nyköping                 | Alvar Qvisté                              | *                |
| Vingåker                 | Högsjö Bruksmuseum                        | 428              |
| Flen                     | Museispårvägen Malmköping - MUMA          | 6 500            |
| Flen                     | Nostalgimuseum Sparreholm                 | 2 780            |
| Gnesta                   | Skottvångs gruva och museum               | 2 241            |
| Oxelösund                | Skärgårdsmuseet i G:a Oxelösund           | 2 500            |
| Flen                     | Sparreholms slotts museer                 | 3 100            |
| Nyköping                 | Stadsvakten Nyköpings kulturarvmuseum     | 1 600            |
| Nyköping                 | Stafsjö Bruksmuseum                       | 525              |
| Nyköping                 | Tunabergs gruvmuseum                      | 250              |
| Eskilstuna               | s/s Gerda                                 | 812              |
| Strängnäs                | Åkers Bruks- och hembygdsmuseum           | 860              |
| <b>Östergötlands län</b> |   |                  |
| Boxholm                  | Boxholms bruksmuseum                      | 1 042            |
| Kinda                    | Emigrantmuseet                            | *                |
| Finspång                 | Finspångs Turbinhistoria                  | 681              |

| Kommunnamn            | Museum                                  | Anläggningsbesök |
|-----------------------|---|------------------|
| Linköping             | Grafiska museet i Gamla Linköping       | 27 000           |
| Finspång              | Häfla Hammarsmedja                      | 3 180            |
| Norrköping            | Marmorbruksmuseet på Kolmården          | 3 800            |
| Åtvidaberg            | Museiföreningen Risten-Lakviks Järnväg  | 3 500            |
| Söderköping           | S:t Anna skärgårdsmuseum                | Ej sva           |
| Linköping             | Tekniska Verkens Museum                 | 7 000            |
| Linköping             | Ulrika museum                           | 500              |
| Vadstena              | Vadstena spetsmuseum                    | 1 700            |
| Ydre                  | Veteranmotorklubben i Ydre              | *                |
| Åtvidaberg            | ÅSSA Industri och bilmuseum             | 1 339            |
| <b>Jönköpings län</b> |   |                  |
| Eksjö                 | Aschanska gården                        | 1 306            |
| Eksjö                 | Bruzaholms Bruksmuseum                  | 1 362            |
| Vetlanda              | Ekenässjöns industrimuseum              | 2 800            |
| Tranås                | Gammelbyn Hultet                        | 1 212            |
| Jönköping             | Norra Hammars Industri- och bygdemuseum | 1 965            |
| Mullsjö               | Ryfors bruk                             | *                |
| Jönköping             | Smedbyn                                 | 3 800            |
| Värnamo               | Åminne Bruksmuseum                      | 20 000           |
| <b>Kronobergs län</b> |   |                  |
| Lessebo               | Bergdala Glastekniska Museum            | 3 200            |
| Tingsryd              | Hembygdsgården Océenska gården          | 1 100            |
| Tingsryd              | Hembygdsgården Rävemåla                 | 4 500            |
| Växjö                 | Psykatrihistoriska museet               | 1 700            |
| Ljungby               | Ryssby garveri                          | *                |
| <b>Kalmar län</b>     |   |                  |
| Västervik             | Almviks tegelbruksmuseum                | 422              |
| Torsås                | Bergkvara Sjöfartsmuseum                | 1 000            |
| Oskarshamn            | Båt och Maskin Museum                   | 800              |
| Borgholm              | Böda Skogsjärnväg                       | *                |
| Mörbylånga            | Degerhamns hembygdsmuseum               | *                |
| Kalmar                | Hembygdsgården Skansen                  | 500              |
| Västervik             | Hjorteds Mopedmuseum                    | 2 000            |
| Kalmar                | Kalmar Sjöfartsmuseum                   | 904              |
| Emmaboda              | Kyrkeby Bränneri                        | 400              |
| Oskarshamn            | Oskarshamns Grafiska museum             | 60               |
| Hultsfred             | Smalspåret i Hultsfred AB - SH          | 3 000            |
| Oskarshamn            | Stenhuggarmuseet i Vånevik              | *                |
| Hultsfred             | Virserums möbelindustrimuseum           | 15 000           |
| <b>Gotlands län</b>   |   |                  |
| Gotland               | Albatrossmuseet                         | 600              |
| Gotland               | Gotlands fiskerimuseum                  | *                |
| Gotland               | Gotlands lantbruksmuseum                | 730              |
| Gotland               | Lärbro Krigssjukhus, Lärbro hbf         | 529              |
| Gotland               | Slite industrimuseum                    | 200              |
| Gotland               | Slite sjöfartsmuseum                    | 1 135            |
| Gotland               | Tingstade Fästning                      | 5 250            |

| Kommunnamn          | Museum   | Anläggningsbesök |
|---------------------|--|------------------|
| <b>Blekinge län</b> |  |                  |
| Sölvesborg          | Hälleviks fiskemuseum                          | 2 500            |
| Olofström           | Kyrkhults hembygdsmuseum                       | 500              |
| Karlshamn           | Möllegårdens skolmuseum                        | 500              |
| Ronneby             | Risanäs skolmuseum                             | *                |
| Olofström           | Skol-och författarmuseet i Jämshög             | 4 000            |
| <b>Skåne län</b>    |  |                  |
| Höganäs             | Agardhs Lanthandelsmuseum                      | 867              |
| Lund                | Akademiska Föreningens Arkiv och Studentmuseum | *                |
| Lomma               | Bjersunds tegelbruk                            | 1 450            |
| Trelleborg          | Borgquistiska hattmuseet                       | 485              |
| Kristianstad        | Djurröds skolmuseum                            | 988              |
| Vellinge            | Falsterbo museum                               | *                |
| Höör                | Föreningen Höörs Mölla                         | 3 000            |
| Klippan             | Föreningen Veteranjärnvägen                    | 4 500            |
| Simrishamn          | Garverimuseum                                  | 735              |
| Åstorp              | Gyllenbielkska hospitalet                      | 650              |
| Båstad              | Hembygdsparken i Båstad                        | *                |
| Bromölla            | Iföverkens Industrimuseum                      | 2 500            |
| Eslöv               | Industrimuseet i Stockamöllan                  | 500              |
| Ängelholm           | KVS-museet                                     | 900              |
| Bromölla            | Leo:s Lanthandelsmuseum                        | *                |
| Simrishamn          | Lindgrens länga, utemuseum                     | *                |
| Landskrona          | Lindkvists smedja                              | *                |
| Osby                | Loshults hembygdsgård                          | *                |
| Osby                | Lönsboda Korgfabrik                            | 450              |
| Malmö               | Museispårvägen i Malmö                         | 4 000            |
| Simrishamn          | Museum och Arkiv på Kivik                      | 950              |
| Åstorp              | Nyvängs gruvmuseum                             | 690              |
| Malmö               | Oscar Olsson Museet                            | *                |
| Höganäs             | Paul Jönska gården                             | 400              |
| Åstorp              | Perslunds hembygdsgård                         | 219              |
| Kristianstad        | Qvarna MC-museum                               | 70               |
| Trelleborg          | Sirmiones-skeppslag                            | 6 000            |
| Simrishamn          | Skånska Järnvägar - Ångtåget på Österlen - SkJ | 12 000           |
| Höganäs             | Sophiamöllan                                   | 2 000            |
| Landskrona          | Svenska Golfmuseet Landskrona                  | 4 955            |
| Ystad               | T/S Helene                                     | 2 000            |
| Malmö               | Teatermuseet scen- och manegekonst             | 3 000            |
| Staffanstorps       | Theodor Jönsson museet                         | *                |
| Höör                | Tjörnarps ringugn                              | *                |
| Trelleborg          | Trelleborgs Frisörmuseum                       | 208              |
| Trelleborg          | Trelleborgs sjöfartsmuseum                     | 750              |
| Höganäs             | Vikens Sjöfartsmuseum                          | 350              |
| Ystad               | Ystads Frivillige Bergnings-Corps museum.m     | *                |
| Ystad               | Ystads militärmuseum                           | 2 500            |
| Tomelilla           | Övraby mölla                                   | 1 000            |

| Kommunnamn                  | Museum   | Anläggningsbesök |
|-----------------------------|--|------------------|
| <b>Hallands län</b>         |  |                  |
| Hylte                       | Brunnsbacka sågkvarn   | *                |
| Halmstad                    | Bröderna Perssons lanthandel                                 | *                |
| Falkenberg                  | Fotomuseet Olympia   | 6 500            |
| Varberg                     | Limagårdenmuseet   | 500              |
| Kungsbacka                  | Nordhallands Hbf,s hembygdsmuseum                            | 21 977           |
| Hylte                       | Rydö Bruksmuseum   | 300              |
| Falkenberg                  | Severin Nilssons ateljéstuga                                 | 165              |
| Hylte                       | Unnaryds Bonadsmuseum  | *                |
| <b>Västra Götalands län</b> |  |                  |
| Borås                       | Almedahls fabriksmuseum                                      | 1 200            |
| Sotenäs                     | Asta av Smögen   | *                |
| Borås                       | Brännatorvmuseet i Komlösa                                   | *                |
| Dals-Ed                     | Eds MC- och motormuseum                                      | 2 449            |
| Göteborg                    | Energihistoriska samlingar Elyseum                           | 330              |
| Partille                    | Ett hem i Jonsered   | 960              |
| Öckerö                      | Fiskemuseet Hönö   | 12 000           |
| Orust                       | Flatö skolmuseum   | *                |
| Göteborg                    | Fyrvaktarbostaden på Vinga                                   | 6 000            |
| Lysekil                     | Föreningen L. Laurin, Skandiamuseet                          | 2 700            |
| Orust                       | Föreningen Mollösunds museisektion                           | 3 000            |
| Tanum                       | Föreningen Väderöarnas lotsutkik                             | 6 000            |
| Göteborg                    | Göteborgs Remfabrik  | 3 000            |
| Trollhättan                 | Kanalmuseet Trollhättan                                      | 7 351            |
| Tjörn                       | Klädesholmens museum ""Sillebua""                            | 1 950            |
| Göteborg                    | Kortedala Museum   | 1 713            |
| Sotenäs                     | Kungshamn's bildarkiv  | 400              |
| Munkedal                    | MfMJ Munkedals Jernväg                                       | 1 660            |
| Orust                       | Morlanda hembygdsförening                                    | *                |
| Trollhättan                 | Nohabs gamla smedja  | 2 900            |
| Borås                       | Nolhaga stärkelsefabrik                                      | 25 000           |
| Göteborg                    | Radiomuseet i Göteborg                                       | 1 000            |
| Götene                      | Rubens maskinhistoriska samlingar, Götene                    | 1 500            |
| Falköping                   | Ryttarens torvströfabrik                                     | *                |
| Götene                      | Råbäck's Mekaniska Stenhuggeri                               | 2 800            |
| Tidaholm                    | Skogsmuseet i Daretorp                                       | 400              |
| Göteborg                    | Spårvägssällskapet Ringlinien - SSR/Göteborgs Spårvägsmuseum | 1 000            |
| Sotenäs                     | Stenhuggerimuseet i Hunnebostrand                            | 1 750            |
| Sotenäs                     | Tancreds hus   | 150              |
| Herrljunga                  | Vagns- och jordbruksmuseum                                   | 1 000            |
| Göteborg                    | Varvshistoriska föreningen i Göteborg                        | 900              |
| Alingsås                    | Väderkvarnen i Borg, Stora Mellby                            | *                |
| Borås                       | Vänga Kvarn och Stärkelsefabrik                              | 30 000           |
| Lilla Edet                  | Västarvet/Lödöse museum                                      | 29 745           |
| Vänersborg                  | Västarvet/Utställningen kommer                               | *                |
| Tanum                       | Västarvet/Vitlycke museum                                    | 191 152          |
| Vänersborg                  | Västarvet/Vänersborg's museum-Kulturlagret                   | 14 772           |
| Svenljunga                  | Överlida Industri & Hantverksmuseum                          | 400              |

| Kommunnamn              | Museum  | Anläggningsbesök |
|-------------------------|---|------------------|
| <b>Värmlands län</b>    |   |                  |
| Säffle                  | Bogserbåten Rolf                                      | *                |
| Grums                   | Borgviks museum                                       | 750              |
| Säffle                  | Lanthandel, marknadsbodan                             | *                |
| Filipstad               | Nordmarks gruvmuseum                                  | 1 650            |
| Arvika                  | Segersfors kvarn i Rackstad                           | 500              |
| Hagfors                 | Stjärnsfors Kvarn & Bruksmuseum                       | 870              |
| Sunne                   | Sunne hembygdsgård                                    | 2 000            |
| Karlstad                | Svenska Rayon Museum                                  | 199              |
| Storfors                | Värmlands brandhistoriska museum                      | 170              |
| <b>Örebro län</b>       |   |                  |
| Örebro                  | Bruksmuseet   | *                |
| Örebro                  | Garphyttans Industrimuseum                            | *                |
| Nora                    | Göthlinska gården                                     | 20 000           |
| Hällefors               | Kokboksmuseet   | *                |
| Ljusnarsberg            | Kopparbergs hembygdsmuseer                            | *                |
| Laxå                    | Laxå bruksmuseum                                      | 120              |
| Askersund               | Lerbäcks hembygdsgård                                 | 18 000           |
| Lindesberg              | Löa Hyttelag  | *                |
| Örebro                  | Modellboden   | 1 100            |
| Lindesberg              | Munkhyttans skolmuseum                                | 400              |
| Kumla                   | Stenarbetarmuseum i Yxhult                            | 1 600            |
| <b>Västmanlands län</b> |   |                  |
| Köping                  | Bil- & Teknikhistoriska Samlingarna                   | 3 516            |
| Sala                    | Brunnsmuseet Sätra Brunn                              | 1 000            |
| Surahammar              | Gyllene hjulet MC museum                              | 1 700            |
| Köping                  | Köping?Uttersberg Järnvägs museiförening - KUJmf      | 510              |
| Norberg                 | Myrbergs Verkstad                                     | *                |
| Hallstahammar           | Stiftelsen Trångfors smedja                           | 2 500            |
| <b>Dalarnas län</b>     |   |                  |
| Falun                   | Dalregementets museer                                 | 300              |
| Hedemora                | Grådö Mejerimuseum                                    | 300              |
| Avesta                  | Horndals Bruksmuseum                                  | 150              |
| Hedemora                | Husby hembygdsgård                                    | 5 800            |
| Hedemora                | Klosters bruksmuseum                                  | *                |
| Orsa                    | Orsa Jernvägsförening                                 | *                |
| Orsa                    | Orsa slipstensmuseum                                  | *                |
| Gagnef                  | Ottilia Adelsborgsmuseet                              | 2 967            |
| Hedemora                | Polhemsmuseet   | *                |
| Avesta                  | Stockholms kultursällskap för Ånga och Järnväg - SKÅJ | 2 900            |
| Falun                   | Sågmyra Hembygdsmuseum                                | 1 000            |
| Hedemora                | Vikmanshyttans Bruksmuseum                            | *                |
| Leksand                 | s/s Engelbrekt  | 3 200            |
| Leksand                 | Åhlénpaviljongen                                      | 1 100            |
| <b>Gävleborgs län</b>   |   |                  |
| Hudiksvall              | Bjuråkers forngård                                    | 5 000            |
| Sandviken               | Brandbilmuseet i Gysinge                              | 920              |
| Hudiksvall              | Delsbo lantbruksmuseum                                | 1 500            |



| Kommunnamn                 | Museum                           | Anläggningsbesök |
|----------------------------|----------------------------------|------------------|
| Ovanåker                   | Finnskogsmuseet                  | 1 073            |
| Söderhamn                  | Fiskaremuseet Gäddan             | 330              |
| Ljusdal                    | Flottarrum                       | *                |
| Nordanstig                 | Gnarps Brandmuseum               | *                |
| Hofors                     | Hofors hembygdsgård              | 1 060            |
| Ljusdal                    | Loos brynsåg                     | *                |
| Nordanstig                 | Nordanstigs kustmuseum           | *                |
| Sandviken                  | Rosenlöfs Tryckerimuseum         | 2 000            |
| Bollnäs                    | Skogs- och Flottningsmuseet      | 500              |
| <b>Västernorrlands län</b> |                                  |                  |
| Ånge                       | Eldnässets flottningsmuseum      | *                |
| Örnsköldsvik               | Hans Hedbergmuseet               | *                |
| Örnsköldsvik               | MoDo museum                      | 4 650            |
| Kramfors                   | Sandsläns flottningsmuseum       | *                |
| <b>Jämtlands län</b>       |                                  |                  |
| Krokom                     | Glösa-jägarstenåldern            | 3 600            |
| Bräcke                     | Revsunds hembygdsgård            | 895              |
| Krokom                     | Skansen Klintaberg               | *                |
| <b>Västerbottens län</b>   |                                  |                  |
| Storuman                   | Bygdemuseet Gratian              | 200              |
| Umeå                       | Holmön båtmuseum                 | 3 000            |
| Robertsfors                | Kulturum Ratan                   | 398              |
| Skellefteå                 | Lövångers sockenmuseum           | 2 500            |
| Malå                       | Malå Geomuseum                   | 250              |
| Norsjö                     | Raggsjöliden                     | 626              |
| <b>Norrbottens län</b>     |                                  |                  |
| Luleå                      | Flygmuseet F 21                  | 5 700            |
| Arvidsjaur                 | Glommers Hattmuseum              | 225              |
| Boden                      | Sörbyn-Sundsnäs Landsbygdsmuseum | *                |
| Jokkmokk                   | Victoriafortet                   | 223              |
| Jokkmokk                   | Vuollerim6000 Natur och Kultur   | *                |

\* Museet har svarat "Vet ej" på frågan

**Tabell 29.** Antal besök på botaniska trädgårdar, 2017. Bara museer som svarat på enkäten.

**Table 29.** Number of visits at botanic gardens, 2017. Only museums that responded.

| Museum                    | Län                  | Kommunnamn | Anläggningsbesök |
|---------------------------|----------------------|------------|------------------|
| Bergianska trädgården     | Stockholms län       | Stockholm  | 132 371          |
| Ekolsunds arboretum       | Uppsala län          | Enköping   | 800              |
| Botaniska Trädgården      | Skåne län            | Lund       | 600 000          |
| Botaniska trädgården      | Västra Götalands län | Göteborg   | 630 000          |
| Arboretum norr            | Västerbottens län    | Umeå       | 20 000           |
| Fjällbotaniska trädgården | Västerbottens län    | Storuman   | 3 000            |

# Bilaga III. Kvalitetsdeklaration officiell statistik

## Relevans

### Ändamål och informationsbehov

#### Statistikens ändamål

Syftet med statistiken är att visa på och över tid följa besök på museer samt museernas årsarbetskrafter, intäkter och utgifter.

#### Statistikanvändares informationsbehov

Användarna får information om vilka museer som finns, besök, organisation och verksamhet hos museerna samt museernas personal och ekonomi.

### Statistikens innehåll

Statistiken omfattar statliga, regionala och kommunala museer. I insamlingen ingår också övriga museer samt botaniska trädgårdar.

#### Objekt och population

Statistiken omfattar museer som uppfyller museilagens definition på vad ett museum är. Enligt definitionen är ett museum ” en institution som är öppen för allmänheten och som förvärdar, bevarar, undersöker, förmedlar och ställer ut materiella och immateriella vittnesbörd om människan och människans omvärld”. Kulturanalys har därför plockat bort museer som svarat att de inte uppfyller följande krav:

1. Har regelbundna öppettider
2. Tar emot besök av allmänheten
3. Har egna fysiska eller digitala samlingar
4. Bedriver pedagogisk verksamhet

Dessutom har museer som är en del av en större verksamhet där museiverksamheten inte kan särredovisas exkluderats från undersökningen.

#### Variabler

Variabler som ingår i insamlingen och publiceringen för 2017 är:

- Organisation: huvudman samt organisationsform.

- Filialer kopplade till museet och besök hos dessa.
- Anläggningsbesök.
- Verksamhetsbesök: totalt antal, antal besök från barn och unga samt besök från skolor och förskolor.
- Besök på webbplats.
- Entréavgifter för vuxna.
- Antal årsarbetskrafter uppdelat på kön och personalkategori.
- Ideell arbetskraft.
- Ekonomi: intäkter och kostnader uppdelade på intäkts- och kostnadsslag.
- Utställningar: antal permanenta, tillfälliga och vandringsutställningar, antal nyproducerade vandringsutställningar samt antal utställningsplatser för vandringsutställningarna.
- Publika aktiviteter: antal tillfällen uppdelade på typer av aktiviteter.
- Samlingarnas inriktning.

#### Statistiska mått

I tabeller och diagram redovisas totaler och andelar i form av procent.

#### Redovisningsgrupper

Uppgifterna publiceras per

- Museum
- Museikategori
- År

#### Referenstider

Uppgifterna avser år 2017. Där tidsserier redovisas avser det årliga uppgifter från 2003 och framåt.

## Tillförlitlighet

### Tillförlitlighet totalt

Statistikens tillförlitlighet får bedömas som god för museer med minst en årsarbetskraft. Kategorin Övriga museer har en högre statistisk osäkerhet då populationen utökats under åren 2003–2014 och då svarsfrekvensen är lägre än i de övriga kategorierna.

### Osäkerhetskällor

Den största osäkerhetskällan är museernas tolkning av frågorna i enkäten och hur de därmed har sammanställt sina svar. Många av de små museerna har knappa resurser och prioriterar sällan en korrekt statistikinlämning. I och med att museerna får korrigera tidigare inlämnade uppgifter har tidsserierna blivit jämnare och saknade uppgifter är färre vilket gör att uppgifternas kvalitet successivt höjs.

### Urval

Data om museerna har samlats in via en enkätundersökning som riktats till museerna. Samtliga museer i rampopulationen har fått en enkät. Eftersom inget urval skett föreligger inget urvalsfel.

### Ramtäckning

Populationen i 2017 års undersökning är baserad på tidigare års undersökningar samt några enstaka museer som Myndigheten för kulturanalys fått kännedom om via ArbetSam och andra museer. En osäkerhet finns rörande de museer som inte har svarat eller återkopplat på annat sätt då vi inte vet om de ingår i målpopulationen. Till många av de museerna saknas även kontaktuppgifter. Det kan också saknas museer som Myndigheten för kulturanalys inte fått information om.

### Mätning

Mätningen har genomförts av Action Dialog Partner AB. Den 6 februari 2018 skickades webbenkäten ut för att inhämta uppgifterna från museerna. Undersökningsperioden har pågått till 5 mars 2018 med en förlängning av svarstiden till 29 mars 2018 för några museer. Under undersökningsperioden har de museer som inte svarat på hela eller delar av enkäten fått påminnelser via e-post och telefon.

De Centrala museerna har en löpande inrapportering av månadsvisa besöksuppgifter som har kompletterat den övriga enkäten.

### Bortfall

Bortfallet i undersökningen är för museer med mer än en årsarbetskraft 25 procent (132 museer av 527) och för museer med mindre än en årsarbetskraft 77 procent (820 museer av 1 071). De museer som inte svarat på någon av frågorna totala intäkter, kostnader, besök eller årsarbetskrafter samt de museum som har haft tillfälligt stängt under året har räknats som bortfall. Ett partiellt bortfall förekommer också där museerna antingen inte slutfört alla delar i enkäten eller har svarat vet ej på många av frågorna.

### Bearbetning

Data har bearbetats i flera steg. Webbenkäten innehöll vid inrapporteringen föregående års värden för besök, årsarbetskrafter, intäkter och kostnader, som en kvalitetskontroll.

De kontroller som skett av det inkomna datamaterialet är:

- Tidsseriedata över åren 2003–2016, om museet svarat på enkäten under tidigare års undersökningar.
- Extrema värden.
- Summer mot totaluppgifter.
- Differenser, till exempel för intäkter, kostnader och anställda.
- Att museerna inte förekommer som både eget museum och filial till ett annat museum.
- Måttenheter, exempelvis om en uppgift angetts i timmar trots att årsarbetskrafter efterfrågats.
- Kommentarer till inlämnade uppgifter.

Stora avvikelser har korrigerats till vet ej i enkäten, eller om den upptäckts sent, i kodningen. Detta har endast skett i enstaka fall.

Om en kommentar innehållit ett svar på en uppgift utan att frågan faktiskt hade besvarats har svaret i kommentaren använts.

### Modellantaganden

Det har skett en uppräknings för bortfall i undersökningen för museer med minst en årsarbetskraft. Uppräkningen har gjorts på variablerna totala antalet besök, årsarbetskrafter, intäkter och kostnader. Modellen beskrivs i Bilaga IV till rapporten.

## Preliminär statistik jämförd med slutlig

Statistiken är slutlig.

## Aktualitet och punktlighet

### Framställningstid

Statistiken avser hela 2017, inrapportering av uppgifter pågick till mars månad och publicering sker den 19 juni 2018, cirka 5,5 månader efter sista mättdag.

### Frekvens

Statistik avseende museer publiceras årligen.

### Punktlighet

Statistiken har publicerats den 19 juni 2018. Planerat publiceringsdatum var 7 juni 2018.

## Tillgänglighet och tydlighet

### Tillgång till statistiken

Statistik om museer finns publicerad i rapporten *Museer 2017* (Kulturfakta 2018:1) i form av en tryckt rapport som också finns nedladdningsbar på Myndigheten för kulturanalys webbplats [www.kulturanalys.se](http://www.kulturanalys.se).

Tillhörande tabeller publiceras också på webbplatsen i Excel-filer.

### Möjlighet till ytterligare statistik

Alla tabeller finns tillgängliga i Excel-filer på Myndigheten för kulturanalys webbplats. Annan statistik går att ta fram från insamlade uppgifter men många av de opublicerade uppgifterna har en lägre kvalitet och är därför inte publicerade. De uppgifterna kan möjligen lämnas ut av Myndigheten för kulturanalys efter att ytterligare kvalitetsbedömning gjorts.

### Presentation

I rapportdelen finns en textdel där statistiken sammanfattas, presenteras och väsentliga förändringar beskrivs. Resultaten presenteras i diagram och tabeller.

### Dokumentation

Information om årets insamling, skillnader mot tidigare år, tolkningar av särskilt avvikande år, särskilda händelser som påverkat museerna samt information om mått finns i publikationen.

## Jämförbarhet och sammanvändbarhet

### Jämförbarhet över tid

Statistik om verksamheten vid landets museer har gjorts sedan 1932.

Vissa av institutionerna i undersökningen har en komplex organisation bestående av flera olika verksamheter. I vissa fall avser inte de lämnade uppgifterna samma verksamhet som föregående år, vilket försvårar jämförbarheten över tiden.

Insamlingsformat, enkätdesign samt exakt formulering av vissa frågor har förändrats över tiden, vilket kan påverka jämförbarheten. Vissa typer av frågor är svårare att jämföra över tid än andra, exempelvis frågor om utställningar, medan andra typer av frågor är mer robusta, till exempel frågor om ekonomi. De tidsserier som presenteras är i stort sett jämförbara över tid.

### Jämförbarhet mellan grupper

Det kan vara problematiskt att jämföra olika museikategorier då de har väldigt olika förutsättningar och är väldigt olika stora. Eftersom det problemet finns presenteras många uppgifter i form av procent samt med uppgift om hur många museer som ligger till grund för beräkningen.

### Samanvändbarhet i övrigt

Definitionerna skiljer sig åt i olika insamlingar både i Sverige och internationellt vilket gör det svårt att sammanvända statistikvärdena.

### Numerisk överensstämmelse

Museers uppgifter om besök, årsarbeten, intäkter och kostnader kan korrigeras och kompletteras vid varje insamling vilket gör att tidigare års publicerade uppgifter kan förändras. Uppgifter som publiceras på olika ställen i samma rapport ska dock överensstämma med varandra.

# Bilaga IV. Metodbeskrivning uppräknig

Museistatistiken är en totalundersökning då alla museer som Kulturanalys känner till och som tillhör målpopulationen har fått en enkät. Bortfall uppstår då alla inte besvarar enkäten. Internt bortfall uppstår också då ett antal respondenter inte besvarar samtliga frågor. Då data presenteras på aggregerad totalnivå kommer det att ge en underskattning av de verkliga volymerna. För att kunna presentera tidsserier som är en skattning av totalvolymerna använder Kulturanalys imputering för att räkna upp de data som innehåller bortfall. De variabler som har räknats upp är antalet besök, årsarbetskrafter, intäkter och kostnader. Uppräknigen har gjorts för 2003–2017 enligt följande:

- Ett medelvärde av de två närmaste värdena i tidsserien utgör det nya värdet. De närmaste värdena används oavsett om de ligger före eller efter i tidsserien.
- Imputeringen har tagits hänsyn till när museet bildats och om museet lagts ner eller varit tillfälligt stängd.
- Museer som inte någon gång under tidsserien besvarat frågan om besök,

årsarbetskrafter, intäkter eller kostnader har inte imputerats för den variabeln.

- Kategorin Centrala museer har inte imputerats. Saknade värden har hämtats från årsredovisningar.
- Kategorierna Museer med mindre än en årsarbetskraft samt Botaniska trädgårdar har inte imputerats. Svarsfrekvensen är mycket låg för de kategorierna och de flesta av museerna har endast varit med i undersökningspopulationen i några år.

Kulturanalys bedömning är att denna metod för imputering av museidata ger en god skattning av totalvolymerna för museer med minst en årsarbetskraft. Uppräknigen till totalvolymerna för kategorierna är av olika grad. En högre andel inrapporterade svar ger en lägre grad av imputering vilket ger en säkrare skattning. Andelen inrapporterade svar är lägst för kategorin Övriga museer, men bedöms vara tillräcklig för att skattningen ska vara tillfredställande. Här har flera museer tillkommit 2017. De har inte tidigare fått frågor om ekonomi och således är bortfallet stort tidigare år.

**Tabell 30.** Andel av skattningarna baserade på inrapporterade värden 2014–2017, procent.

*Table 30. Proportion of estimates based on reported values 2014–2017, percent.*

| Museikategori          |           | 2014 | 2015 | 2016 | 2017 |
|------------------------|-----------|------|------|------|------|
| Övriga statliga museer | Besök     | 95   | 84   | 89   | 100  |
|                        | Årsverken | 84   | 89   | 84   | 95   |
|                        | Intäkter  | 79   | 84   | 74   | 74   |
|                        | Kostnader | 79   | 89   | 79   | 74   |
| Regionala museer       | Besök     | 85   | 85   | 85   | 88   |
|                        | Årsverken | 83   | 88   | 88   | 93   |
|                        | Intäkter  | 83   | 85   | 83   | 88   |
|                        | Kostnader | 88   | 88   | 85   | 90   |
| Kommunala museer       | Besök     | 87   | 77   | 79   | 87   |
|                        | Årsverken | 84   | 75   | 75   | 92   |
|                        | Intäkter  | 72   | 69   | 76   | 78   |
|                        | Kostnader | 78   | 72   | 77   | 84   |
| Övriga museer          | Besök     | 73   | 53   | 54   | 84   |
|                        | Årsverken | 67   | 52   | 54   | 83   |
|                        | Intäkter  | 70   | 55   | 51   | 75   |
|                        | Kostnader | 70   | 56   | 51   | 80   |

# Bilaga V. List of terms

|                                  |                         |
|----------------------------------|-------------------------|
| Andel                            | Share, proportion       |
| Anläggningsbesök                 | Facility visits         |
| Antal                            | Number of               |
| Arbetslivsmuseum                 | Working life museum     |
| Barn                             | Children                |
| Besök                            | Visits                  |
| Bidrag                           | Public grants           |
| Centrala museer                  | Central museums         |
| Donation                         | Donation                |
| Har inte svarat                  | Not responded           |
| Entréavgift                      | Entrance fees           |
| Fondavkastning                   | Fund returns            |
| Förskolor/skolor                 | Preschools/schools      |
| Försäljning                      | Sale                    |
| Intäkt                           | Income, revenue         |
| Ja                               | Yes                     |
| Kapitalkostnader                 | Capital costs           |
| Kommun                           | Municipality            |
| Kommunala museer                 | Municipal museums       |
| Kostnad                          | Cost                    |
| Landsting/region                 | County council          |
| Lokal                            | Premises                |
| Löpande kostnader                | Operating/current costs |
| Nej                              | No                      |
| Nyproducerad                     | Newly produced          |
| Personalkostnader                | Personnel costs         |
| Regionala museer                 | Regional museums        |
| Sponsring                        | Sponsorship             |
| Museer som har besvarat frågorna | Responding museums      |
| Svarsfrekvens                    | Response rate           |
| Tillfälliga                      | Temporary               |
| Unga                             | Adolescents             |
| Unika besökare                   | Unique visitors         |
| Uppdrag (intäkt)                 | External funding        |
| Utställning                      | Exhibition              |
| Utställningsplats                | Exhibition locations    |
| Vandringsutställning             | Touring exhibition      |
| Verksamhet                       | Activity                |
| Verksamhetsbesök                 | Exhibition visits       |
| Årsarbetskraft                   | Full-time equivalent    |
| Övrig                            | Other                   |
| Övriga intäkter                  | Other revenue           |
| Övriga kostnader                 | Other costs             |
| Övriga museer                    | Other museums           |
| Övriga statliga museer           | Other state museums     |



