



# 2010

Tourismusjahre seit 1983/1984

## 1. Ankünfte und Nächtigungen nach Unterkunftsarten

Unterkunftsart	Ankünfte	Veränd. geg. Vorj. in %	Nächtigungen	Veränd. geg. Vorj. in %
Hotels, Gasthöfe, Pensionen	899.160	+ 12,7	4.492.889	+ 8,9
Gewerbliche Ferienwohnungen	-	-	-	-
<b>Gewerbliche Beherbergungsbetriebe</b>	<b>899.160</b>	<b>+ 12,7</b>	<b>4.492.889</b>	<b>+ 8,9</b>
Privatzimmer nicht auf Bauernhof	271.253	+ 2,1	1.804.104	- 1,3
Privatzimmer auf Bauernhof	31.876	+ 5,7	209.261	- 0,1
<b>Privatzimmer</b>	<b>303.129</b>	<b>+ 2,4</b>	<b>2.013.365</b>	<b>- 1,2</b>
Ferienwohnung nicht auf Bauernhof	-	-	-	-
Ferienwohnung auf Bauernhof	-	-	-	-
Ferienwohnung	78.100	+ 15,9	632.646	+ 10,3
Private Ferienwohnungen	78.100	-	632.646	-
<b>Privatquartiere</b>	<b>381.229</b>	<b>+ 4,9</b>	<b>2.646.011</b>	<b>+ 1,3</b>
Campingplätze	69.028	+ 7,5	358.229	+ 6,8
Kurheime der SV-Träger	-	.	-	.
Andere Kurheime	1.820	- 4,9	21.433	- 20,6
Sanatorien	109	-	505	-
Kinder- u. Jugenderholungsheime	15.196	- 0,1	101.198	- 4,0
Jugendherbergen	10.195	- 29,3	20.566	- 62,1
Bewirtschaftete Schutzhütten	2.953	+ 16,0	6.594	+ 35,7
Sonstige Unterkünfte	40.289	+ 35,1	235.881	+ 18,9
<b>Andere Unterkünfte</b>	<b>139.590</b>	<b>+ 8,7</b>	<b>744.406</b>	<b>+ 1,9</b>
<b>Vorarlberg</b>	<b>1.419.979</b>	<b>+ 10,1</b>	<b>7.883.306</b>	<b>+ 5,6</b>

## 2. Ankünfte nach Berichtsgemeinden und Unterkunftsarten

Gemeinden	Hotels, Gasthöfe, Pensionen	Gew. Ferien- whg.	Privat- zimmer	Priv. Ferien- whg.	Übrige	Gesamt	Veränd. geg. Vorj. in %
Bartholomäberg	3.472	-	6.127	1.866	1.506	12.971	- 1,5
Blons	214	-	300	1.198	131	1.843	+ 22,8
Bludenz	15.542	-	7.339	-	3.302	26.183	+ 12,7
Brand	27.461	-	4.701	7.803	-	39.965	+ 7,5
Bürs	2.638	-	1.118	146	1.042	4.944	+ 17,3
Bürserberg	8.264	-	2.642	2.597	-	13.503	+ 3,9
Dalaas	10.763	-	9.160	-	3.451	23.374	+ 14,0
Fontanella	5.062	-	3.386	8	893	9.349	+ 22,3
Gaschurn	33.894	-	17.189	-	4.302	55.385	+ 13,4
Innerbraz	1.662	-	2.523	278	-	4.463	+ 4,1
Klösterle	17.631	-	7.637	585	3.850	29.703	+ 15,5
Lech	125.317	-	7.525	1.028	-	133.870	+ 22,9
Ludesch	112	-	231	-	-	343	+ 9,2
Nenzing	3.141	-	3.212	-	5.283	11.636	+ 8,3
Nüziders	2.520	-	1.268	161	2.160	6.109	+ 0,7
Raggal	7.136	-	2.444	2.659	1.624	13.863	+ 28,8
Schruns	38.844	-	23.446	-	2.758	65.048	+ 12,7
Silbertal	1.142	-	2.691	3.258	1.306	8.397	+ 13,1
Sonntag	1.525	-	554	1.387	253	3.719	- 0,4
St. Anton i. M.	3.316	-	3.400	524	-	7.240	+ 8,3
St.Gallenkirch	28.742	-	27.048	-	3.327	59.117	+ 25,3
Thüringen	540	-	962	-	-	1.502	- 3,7
Thüringerberg	-	-	656	593	304	1.553	+ 6,7
Tschagguns	13.547	-	24.231	-	2.728	40.506	+ 13,2
Vandans	8.711	-	7.416	4.712	-	20.839	+ 10,7
<b>Bezirk Bludenz</b>	<b>361.196</b>	<b>-</b>	<b>167.206</b>	<b>28.803</b>	<b>38.220</b>	<b>595.425</b>	<b>+ 15,3</b>
Alberschwende	5.274	-	2.804	-	-	8.078	+ 30,1
Andelsbuch	7.382	-	2.081	1.138	498	11.099	- 11,7
Au	10.503	-	10.079	3.138	711	24.431	+ 2,5
Bezau	12.452	-	4.979	1.835	2.096	21.362	- 2,8
Bizau	2.469	-	2.006	552	1.571	6.598	- 4,7
Bregenz	73.327	-	1.028	-	20.858	95.213	+ 13,4
Buch	-	-	209	-	-	209	+ 6,6
Damüls	16.683	-	3.966	364	657	21.670	+ 10,7
Doren	624	-	382	218	1.721	2.945	+ 32,0
Egg	8.810	-	10.662	2.657	2.927	25.056	- 23,9
Eichenberg	1.305	-	775	109	-	2.189	+ 5,1
Fußsach	1.726	-	269	-	989	2.984	+ 9,6
Hard	3.788	-	1.920	548	647	6.903	+ 13,9
Hittisau	10.845	-	5.679	5.080	954	22.558	+ 2,2
Höchst	1.772	-	521	-	-	2.293	+ 10,3
Hörbranz	3.412	-	1.276	36	477	5.201	- 3,5
Krumbach	1.729	-	588	122	183	2.622	+ 6,9
Langen b. Br.	1.478	-	214	-	-	1.692	.
Langenegg	576	-	1.039	-	-	1.615	- 49,3
Lauterach	791	-	984	-	-	1.775	- 1,3
Lingenau	3.996	-	1.344	1.123	1.051	7.514	- 15,0
Lochau	4.493	-	2.372	138	1.776	8.779	+ 13,0
Mellau	20.969	-	8.511	-	4.949	34.429	+ 6,4
Mittelberg	116.462	-	30.092	18.557	29.894	195.005	+ 13,2

## Tabellenfortsetzung

Gemeinden	Hotels, Gasthöfe, Pensionen	Gew. Ferien- whg.	Privat- zimmer	Priv. Ferien- whg.	Übrige	Gesamt	Veränd. geg. Vorj. in %
Möggers	379	-	125	-	-	504	+ 1,6
Reuthe	5.856	-	1.041	17	-	6.914	+ 31,7
Riefensberg	1.679	-	810	704	1.981	5.174	+ 54,9
Schnepfau	994	-	1.302	-	155	2.451	- 26,4
Schoppernau	9.385	-	10.001	2.573	115	22.074	+ 6,8
Schröcken	8.778	-	3.502	-	-	12.280	+ 21,8
Schwarzach	946	-	814	-	-	1.760	+ 15,3
Schwarzenberg	1.597	-	1.338	3.389	1.037	7.361	- 17,6
Sibratsgfall	5.854	-	2.001	79	56	7.990	+ 2,8
Sulzberg	5.562	-	2.237	-	1.209	9.008	+ 1,8
Warth	9.518	-	2.736	2.247	449	14.950	+ 7,1
Wolfurt	1.627	-	451	-	-	2.078	- 1,7
<b>Bezirk Bregenz</b>	<b>363.041</b>	<b>-</b>	<b>120.138</b>	<b>44.624</b>	<b>76.961</b>	<b>604.764</b>	<b>+ 6,8</b>
Dornbirn	39.516	-	1.319	3.680	4.954	49.469	+ 9,2
Hohenems	7.897	-	741	125	231	8.994	+ 4,7
Lustenau	17.463	-	424	-	-	17.887	+ 32,3
<b>Bezirk Dornbirn</b>	<b>64.876</b>	<b>-</b>	<b>2.484</b>	<b>3.805</b>	<b>5.185</b>	<b>76.350</b>	<b>+ 13,2</b>
Altach	1.417	-	54	-	-	1.471	+ 12,1
Düns	-	-	273	189	301	763	+ 21,5
Dünserberg	162	-	498	-	825	1.485	- 2,4
Feldkirch	76.523	-	1.732	-	9.260	87.515	+ 2,2
Frastanz	2.633	-	4.177	-	1.076	7.886	- 0,5
Fraxern	183	-	182	-	-	365	- 26,9
Göfis	1.219	-	661	-	-	1.880	- 1,5
Götzis	1.133	-	231	46	7.197	8.607	+ 11,6
Klaus	1.657	-	561	-	-	2.218	+ 3,1
Koblach	547	-	4	-	-	551	+ 70,1
Laterns	6.557	-	1.038	517	565	8.677	+ 36,7
Rankweil	6.129	-	592	-	-	6.721	+ 5,1
Röthis	3.590	-	148	-	-	3.738	+ 5,7
Schlins	1.423	-	546	2	-	1.971	- 14,3
Übersaxen	755	-	536	69	-	1.360	- 11,7
Viktorsberg	840	-	255	-	-	1.095	- 18,0
Weiler	37	-	81	-	-	118	- 29,3
Zwischenwasser	4.288	-	1.240	-	-	5.528	- 20,3
<b>Bezirk Feldkirch</b>	<b>109.093</b>	<b>-</b>	<b>12.809</b>	<b>823</b>	<b>19.224</b>	<b>141.949</b>	<b>+ 2,7</b>
<b>Vorarlberg</b>	<b>898.206</b>	<b>-</b>	<b>302.637</b>	<b>78.055</b>	<b>139.590</b>	<b>1.418.488</b>	<b>+ 10,1</b>

### 3. Nächtigungen nach Berichtsgemeinden und Unterkunftsarten

Gemeinden	Hotels, Gasthöfe, Pensionen	Gew. Ferien- whg.	Privat- zimmer	Priv. Ferien- whg.	Übrige	Gesamt	Veränd. geg. Vorj. in %
Bartholomäberg	20.549	-	47.798	17.690	11.644	97.681	- 2,1
Blons	910	-	2.474	4.677	1.225	9.286	+ 5,6
Bludenz	29.234	-	40.078	-	16.563	85.875	+ 9,7
Brand	188.603	-	32.599	71.031	-	292.233	+ 3,3
Bürs	11.937	-	8.150	1.674	7.565	29.326	+ 13,9
Bürserberg	48.822	-	16.595	22.486	-	87.903	+ 13,9
Dalaas	35.333	-	43.239	-	22.451	101.023	+ 18,9
Fontanella	35.728	-	18.257	164	4.191	58.340	+ 16,4
Gaschurn	235.771	-	119.516	-	19.549	374.836	+ 8,6
Innerbranz	5.438	-	11.993	2.008	-	19.439	+ 10,9
Klösterle	74.387	-	35.905	4.385	14.494	129.171	+ 9,3
Lech	893.840	-	54.348	14.179	-	962.367	+ 15,9
Ludesch	343	-	1.808	-	-	2.151	+ 4,0
Nenzing	10.134	-	17.653	-	40.948	68.735	+ 4,2
Nüziders	6.415	-	8.783	1.663	15.111	31.972	+ 2,0
Raggal	40.943	-	17.923	14.791	12.571	86.228	+ 8,2
Schruns	254.134	-	200.807	-	29.924	484.865	+ 5,5
Silbertal	10.516	-	21.046	32.637	7.725	71.924	+ 4,9
Sonntag	10.408	-	3.821	9.677	2.009	25.915	- 7,1
St. Anton i. M.	15.987	-	16.517	3.952	-	36.456	+ 3,7
St.Gallenkirch	188.525	-	161.720	-	23.655	373.900	+ 12,3
Thüringen	2.981	-	9.346	-	-	12.327	- 6,9
Thüringerberg	-	-	4.556	5.749	3.026	13.331	+ 4,6
Tschagguns	93.138	-	176.697	-	15.571	285.406	+ 4,0
Vandans	50.322	-	49.416	39.421	-	139.159	- 2,3
<b>Bezirk Bludenz</b>	<b>2.264.398</b>	<b>- 1.121.045</b>	<b>246.184</b>	<b>248.222</b>	<b>3.879.849</b>	<b>+ 8,8</b>	
Alberschwende	21.354	-	23.253	-	-	44.607	+ 11,8
Andelsbuch	40.962	-	11.678	10.487	1.185	64.312	+ 3,3
Au	51.514	-	51.601	19.168	2.921	125.204	+ 2,4
Bezau	55.175	-	27.156	12.958	13.198	108.487	- 3,5
Bizau	14.217	-	13.410	4.215	10.329	42.171	- 0,5
Bregenz	141.643	-	9.499	-	50.166	201.308	+ 7,4
Buch	-	-	1.341	-	-	1.341	- 2,3
Damüls	101.257	-	28.032	3.092	3.275	135.656	+ 8,7
Doren	3.729	-	1.974	2.144	7.795	15.642	+ 20,6
Egg	43.468	-	48.216	13.622	13.086	118.392	- 8,2
Eichenberg	6.893	-	5.109	1.187	-	13.189	+ 10,0
Fußsach	2.263	-	832	-	2.505	5.600	+ 5,2
Hard	9.072	-	11.395	5.691	1.556	27.714	- 1,8
Hittisau	46.387	-	24.743	24.463	6.374	101.967	+ 4,5
Höchst	3.971	-	1.874	-	-	5.845	- 5,6
Hörbranz	7.999	-	8.092	704	2.772	19.567	- 16,5
Krumbach	15.719	-	4.707	1.285	1.987	23.698	- 1,8
Langen b. Br.	3.308	-	1.259	-	-	4.567	+ 69,8
Langenegg	3.369	-	9.074	-	-	12.443	- 19,8
Lauterach	2.551	-	4.021	-	-	6.572	- 13,9
Lingenau	28.011	-	9.458	7.220	7.262	51.951	+ 1,5
Lochau	11.471	-	17.832	1.651	4.139	35.093	- 0,3
Mellau	122.918	-	57.329	-	37.658	217.905	+ 8,7
Mittelberg	842.744	-	264.927	172.335	228.531	1.508.537	- 0,3

## Tabellenfortsetzung

Gemeinden	Hotels, Gasthöfe, Pensionen	Gew. Ferien- whg.	Privat- zimmer	Priv. Ferien- whg.	Übrige	Gesamt	Veränd. geg. Vorj. in %
Möggers	2.297	-	1.437	-	-	3.734	+ 11,9
Reuthe	55.226	-	5.593	135	-	60.954	+ 19,0
Riefensberg	7.978	-	3.979	5.116	6.208	23.281	+ 22,5
Schnepfau	5.010	-	8.192	-	1.095	14.297	- 15,7
Schoppernau	60.642	-	58.086	21.543	952	141.223	+ 2,7
Schröcken	35.343	-	21.013	-	-	56.356	+ 3,2
Schwarzach	2.530	-	5.011	-	-	7.541	+ 5,1
Schwarzenberg	9.946	-	8.036	29.454	2.507	49.943	- 5,6
Sibratsqfäll	23.785	-	15.842	312	411	40.350	+ 8,1
Sulzberg	23.508	-	15.199	-	7.984	46.691	- 1,4
Warth	52.485	-	21.126	17.706	2.745	94.062	+ 17,9
Wolfurt	7.347	-	2.973	-	-	10.320	- 1,7
<b>Bezirk Bregenz</b>	<b>1.866.092</b>	<b>-</b>	<b>803.299</b>	<b>354.488</b>	<b>416.641</b>	<b>3.440.520</b>	<b>+ 1,9</b>
Dornbirn	78.111	-	9.136	22.739	18.224	128.210	+ 3,6
Hohenems	26.775	-	6.110	903	288	34.076	+ 4,5
Lustenau	31.424	-	1.405	-	-	32.829	+ 24,0
<b>Bezirk Dornbirn</b>	<b>136.310</b>	<b>-</b>	<b>16.651</b>	<b>23.642</b>	<b>18.512</b>	<b>195.115</b>	<b>+ 6,7</b>
Altach	3.750	-	366	-	-	4.116	+ 6,6
Düns	-	-	2.160	1.973	881	5.014	+ 25,9
Dünserberg	638	-	2.646	-	2.369	5.653	+ 3,9
Feldkirch	118.727	-	5.384	-	18.718	142.829	+ 2,5
Frastanz	5.661	-	17.326	-	4.535	27.522	- 0,1
Fraxern	1.458	-	1.367	-	-	2.825	- 6,2
Göfis	3.212	-	4.221	-	-	7.433	- 12,7
Götzis	2.474	-	2.304	608	31.110	36.496	+ 16,0
Klaus	6.183	-	3.451	-	-	9.634	- 12,9
Koblach	4.298	-	60	-	-	4.358	+ 39,3
Laterns	26.257	-	5.311	4.083	3.418	39.069	+ 35,6
Rankweil	15.734	-	3.392	-	-	19.126	+ 11,4
Röthis	9.110	-	1.148	-	-	10.258	+ 2,3
Schlins	6.144	-	3.767	62	-	9.973	- 1,6
Übersaxen	5.046	-	4.571	1.076	-	10.693	- 12,8
Viktorsberg	6.514	-	2.225	-	-	8.739	+ 23,9
Weiler	202	-	703	-	-	905	- 21,2
Zwischenwasser	8.724	-	7.622	-	-	16.346	+ 3,9
<b>Bezirk Feldkirch</b>	<b>224.132</b>	<b>-</b>	<b>68.024</b>	<b>7.802</b>	<b>61.031</b>	<b>360.989</b>	<b>+ 6,3</b>
<b>Vorarlberg</b>	<b>4.490.932</b>	<b>-</b>	<b>2.009.019</b>	<b>632.116</b>	<b>744.406</b>	<b>7.876.473</b>	<b>+ 5,6</b>

#### 4. Ankünfte und Nächtigungen nach Regionen

Regionen	Ankünfte	Veränd. geg. Vorj. in %	Nächtigungen	Veränd. geg. Vorj. in %
Alpenregion Bludenz	192.052	+ 11,7	1.053.255	+ 7,9
Arlberg	133.870	+ 22,9	962.367	+ 15,9
Bodensee-Alpenrhein	349.879	+ 8,5	898.495	+ 5,3
Bregenzerwald	278.179	+ 0,3	1.589.592	+ 3,8
Kleinwalsertal	195.005	+ 13,2	1.508.537	- 0,3
Montafon	269.503	+ 14,4	1.864.227	+ 6,0
<b>Vorarlberg</b>	<b>1.418.488</b>	<b>+ 10,1</b>	<b>7.876.473</b>	<b>+ 5,6</b>

#### 5. Ankünfte und Nächtigungen nach wichtigen Herkunftsländern

Herkunftsländer	Ankünfte	Veränd. geg. Vorj. in %	Nächtigungen	Veränd. geg. Vorj. in %
Wien	38.894	+ 14,7	165.770	+ 13,6
Übriges Inland	176.169	+ 8,9	641.145	+ 8,3
Inland gesamt	215.063	+ 9,9	806.915	+ 9,3
Belgien, Luxemburg	25.423	+ 8,3	175.822	+ 10,1
Deutschland	843.413	+ 7,9	5.284.247	+ 2,7
Dänemark	5.045	+ 38,7	22.138	+ 47,7
Frankreich, Monaco	80.077	+ 26,8	283.063	+ 26,1
Vereinigtes Königreich	26.447	- 21,2	137.302	- 22,8
Italien	8.255	+ 20,0	19.823	+ 21,3
Niederlande	79.681	+ 12,1	610.634	+ 11,8
Schweden	14.455	+ 14,9	59.771	+ 5,4
Schweiz, Liechtenstein	66.779	+ 22,1	298.938	+ 22,2
Spanien	1.194	+ 23,3	3.018	- 22,4
Polen	453	+ 26,9	1.138	+ 23,0
Ungarn	1.661	+ 6,6	4.343	+ 55,2
GUS	265	.	625	.
Übriges Europa	7.477	+ 27,9	29.485	+ 26,2
Australien, Neuseeland	1.462	+ 34,6	7.929	+ 6,9
USA, Kanada	26.194	+ 48,0	83.867	+ 47,6
Übriges Ausland	16.635	+ 7,5	54.248	+ 14,5
Ausland gesamt	1.204.916	+ 10,1	7.076.391	+ 5,2
<b>Vorarlberg</b>	<b>1.419.979</b>	<b>+ 10,1</b>	<b>7.883.306</b>	<b>+ 5,6</b>

## 6. Ankünfte und Nächtigungen der Regionen nach wichtigen Herkunftsländern

Region / Herkunftsländer	Ankünfte	Veränd. geg. Vorj. in %	Nächti- gungen	Veränd. geg. Vorj. in %
<b>Alpenregion Bludenz</b>				
Wien	4.375	+ 55,9	12.372	+ 3,8
Übriges Inland	14.096	+ 13,4	51.177	+ 6,6
<b>Inland gesamt</b>	<b>18.471</b>	<b>+ 21,2</b>	<b>63.549</b>	<b>+ 6,1</b>
Belgien, Luxemburg	5.812	+ 13,9	42.745	+ 13,7
Deutschland	109.155	+ 10,7	617.184	+ 6,7
Dänemark	1.314	.	6.519	.
Frankreich, Monaco	13.678	+ 37,6	56.347	+ 37,7
Vereinigtes Königreich	7.799	- 37,5	52.804	- 33,2
Italien	654	+ 16,0	1.936	+ 3,6
Niederlande	18.089	+ 11,9	146.981	+ 14,7
Schweden	889	+ 23,3	3.454	+ 56,5
Schweiz, Liechtenstein	9.130	+ 22,9	40.245	+ 25,8
Spanien	119	+ 19,0	323	.
Polen	38	+ 58,3	140	+ 34,6
Tschechische Republik	-	-	-	-
Slowakei	-	-	-	-
Ungarn	220	- 21,7	447	- 15,8
GUS	18	.	92	.
Übriges Europa	741	+ 16,9	2.970	.
Australien, Neuseeland	158	+ 36,2	587	- 3,8
USA, Kanada	2.886	+ 75,2	6.220	+ 57,2
Übriges Ausland	2.881	+ 25,5	10.712	+ 44,2
<b>Ausland gesamt</b>	<b>173.581</b>	<b>+ 10,8</b>	<b>989.706</b>	<b>+ 8,0</b>
<b>Insgesamt</b>	<b>192.052</b>	<b>+ 11,7</b>	<b>1.053.255</b>	<b>+ 7,9</b>
<b>Arlberg</b>				
Wien	8.028	+ 29,9	60.910	+ 30,6
Übriges Inland	19.208	+ 22,8	123.911	+ 12,8
<b>Inland gesamt</b>	<b>27.236</b>	<b>+ 24,8</b>	<b>184.821</b>	<b>+ 18,1</b>
Belgien, Luxemburg	1.847	- 10,0	13.081	- 18,3
Deutschland	72.704	+ 22,8	559.845	+ 13,8
Dänemark	294	+ 34,9	1.840	+ 18,6
Frankreich, Monaco	5.666	+ 12,6	26.084	+ 12,2
Vereinigtes Königreich	3.427	+ 13,5	27.020	+ 19,7
Italien	813	+ 49,7	4.290	+ 40,2
Niederlande	4.060	+ 17,8	33.567	+ 18,8
Schweden	1.424	+ 4,6	9.461	- 6,3
Schweiz, Liechtenstein	5.978	+ 25,5	31.962	+ 25,7
Spanien	84	- 56,0	680	- 53,0
Polen	18	+ 28,6	149	+ 40,6
Tschechische Republik	-	-	-	-
Slowakei	-	-	-	-
Ungarn	18	0,0	117	+ 39,3
GUS	10	.	58	.
Übriges Europa	2.054	+ 40,5	13.925	+ 46,1
Australien, Neuseeland	757	+ 1,3	5.944	- 3,8
USA, Kanada	6.069	+ 59,3	38.368	+ 54,3
Übriges Ausland	1.411	+ 14,8	11.155	+ 22,4
<b>Ausland gesamt</b>	<b>106.634</b>	<b>+ 22,4</b>	<b>777.546</b>	<b>+ 15,4</b>
<b>Insgesamt</b>	<b>133.870</b>	<b>+ 22,9</b>	<b>962.367</b>	<b>+ 15,9</b>



## Tabellenfortsetzung

Region / Herkunftsländer	Ankünfte	Veränd. geg. Vorj. in %	Nächti- gungen	Veränd. geg. Vorj. in %
<b>Bodensee-Alpenrhein</b>				
Wien	21.862	+ 1,7	61.788	+ 1,8
Übriges Inland	107.651	+ 6,1	263.336	+ 5,5
<b>Inland gesamt</b>	<b>129.513</b>	<b>+ 5,3</b>	<b>325.124</b>	<b>+ 4,7</b>
Belgien, Luxemburg	5.250	- 5,4	24.209	+ 0,8
Deutschland	93.823	+ 2,6	284.748	- 1,3
Dänemark	2.391	+ 20,6	7.039	+ 16,8
Frankreich, Monaco	33.432	+ 21,2	52.466	+ 21,6
Vereinigtes Königreich	9.154	- 7,0	21.933	+ 2,2
Italien	6.165	+ 20,5	10.184	+ 30,0
Niederlande	12.869	+ 5,6	62.055	+ 3,4
Schweden	8.843	+ 30,8	24.701	+ 33,2
Schweiz, Liechtenstein	16.291	+ 20,4	28.629	+ 13,5
Spanien	776	.	995	.
Polen	365	+ 25,0	695	+ 40,7
Tschechische Republik	-	-	-	-
Slowakei	-	-	-	-
Ungarn	1.383	+ 26,0	3.546	+ 91,6
GUS	207	.	415	.
Übriges Europa	4.173	+ 31,1	9.223	+ 1,9
Australien, Neuseeland	434	.	799	.
USA, Kanada	14.253	+ 42,3	20.783	+ 38,7
Übriges Ausland	10.557	+ 0,6	20.951	+ 0,1
<b>Ausland gesamt</b>	<b>220.366</b>	<b>+ 10,4</b>	<b>573.371</b>	<b>+ 5,7</b>
<b>Insgesamt</b>	<b>349.879</b>	<b>+ 8,5</b>	<b>898.495</b>	<b>+ 5,3</b>
<b>Bregenzerwald</b>				
Wien	2.290	+ 67,8	12.974	+ 42,1
Übriges Inland	22.856	+ 8,6	131.175	+ 10,8
<b>Inland gesamt</b>	<b>25.146</b>	<b>+ 12,2</b>	<b>144.149</b>	<b>+ 13,0</b>
Belgien, Luxemburg	6.545	+ 14,9	45.697	+ 17,8
Deutschland	191.430	- 4,8	1.047.525	- 0,6
Dänemark	316	- 26,9	1.935	- 13,0
Frankreich, Monaco	16.296	+ 31,4	86.013	+ 28,5
Vereinigtes Königreich	3.593	- 17,4	16.409	- 37,8
Italien	204	- 30,4	764	- 34,7
Niederlande	21.323	+ 6,3	174.348	+ 10,5
Schweden	378	- 16,0	1.848	- 17,1
Schweiz, Liechtenstein	11.307	+ 24,2	63.097	+ 24,0
Spanien	21	.	75	.
Polen	5	- 68,8	11	- 87,8
Tschechische Republik	-	-	-	-
Slowakei	-	-	-	-
Ungarn	27	- 42,6	190	+ 43,9
GUS	30	.	60	.
Übriges Europa	233	+ 53,3	1.590	+ 96,1
Australien, Neuseeland	33	+ 17,9	88	- 40,5
USA, Kanada	885	+ 64,2	4.045	.
Übriges Ausland	407	.	1.748	+ 76,0
<b>Ausland gesamt</b>	<b>253.033</b>	<b>- 0,7</b>	<b>1.445.443</b>	<b>+ 2,9</b>
<b>Insgesamt</b>	<b>278.179</b>	<b>+ 0,3</b>	<b>1.589.592</b>	<b>+ 3,8</b>

## Tabellenfortsetzung

Region / Herkunftsländer	Ankünfte	Veränd. geg. Vorj. in %	Nächti- gungen	Veränd. geg. Vorj. in %
<b>Kleinwalsertal</b>				
Wien	196	+ 38,0	986	+ 23,7
Übriges Inland	1.020	- 18,1	3.508	- 7,0
<b>Inland gesamt</b>	<b>1.216</b>	<b>- 12,3</b>	<b>4.494</b>	<b>- 1,7</b>
Belgien, Luxemburg	1.865	+ 25,7	14.513	+ 13,4
Deutschland	180.811	+ 13,8	1.404.517	- 0,5
Dänemark	90	+ 1,1	436	+ 14,4
Frankreich, Monaco	1.101	+ 30,1	4.954	- 4,8
Vereinigtes Königreich	327	+ 35,7	1.936	+ 32,8
Italien	41	+ 41,4	291	+ 27,6
Niederlande	7.988	+ 8,4	68.212	+ 1,6
Schweden	263	+ 33,5	1.864	+ 24,1
Schweiz, Liechtenstein	767	- 23,6	4.123	+ 5,1
Spanien	28	- 79,4	117	- 48,2
Polen	20	.	109	.
Tschechische Republik	-	-	-	-
Slowakei	-	-	-	-
Ungarn	8	.	26	.
GUS	-	-	-	-
Übriges Europa	85	- 57,1	617	- 56,4
Australien, Neuseeland	21	+ 40,0	120	.
USA, Kanada	229	- 6,9	1.430	+ 8,1
Übriges Ausland	145	+ 17,9	778	+ 29,7
<b>Ausland gesamt</b>	<b>193.789</b>	<b>+ 13,4</b>	<b>1.504.043</b>	<b>- 0,3</b>
<b>Insgesamt</b>	<b>195.005</b>	<b>+ 13,2</b>	<b>1.508.537</b>	<b>- 0,3</b>
<b>Montafon</b>				
Wien	2.083	+ 11,0	16.548	- 0,2
Übriges Inland	11.016	+ 13,7	66.794	+ 8,2
<b>Inland gesamt</b>	<b>13.099</b>	<b>+ 13,2</b>	<b>83.342</b>	<b>+ 6,4</b>
Belgien, Luxemburg	4.095	+ 14,7	35.512	+ 17,1
Deutschland	194.654	+ 13,0	1.366.468	+ 3,7
Dänemark	640	+ 84,4	4.369	+ 72,1
Frankreich, Monaco	9.767	+ 34,8	56.855	+ 27,2
Vereinigtes Königreich	2.145	- 40,7	17.198	- 36,3
Italien	378	+ 13,2	2.358	+ 7,9
Niederlande	15.245	+ 30,0	124.591	+ 19,9
Schweden	2.649	- 14,3	18.326	- 17,2
Schweiz, Liechtenstein	23.302	+ 23,5	130.858	+ 22,1
Spanien	166	- 32,0	828	- 48,9
Polen	7	0,0	34	- 71,4
Tschechische Republik	-	-	-	-
Slowakei	-	-	-	-
Ungarn	5	- 80,0	17	- 83,3
GUS	-	.	-	.
Übriges Europa	189	- 12,5	1.158	+ 7,1
Australien, Neuseeland	59	.	391	+ 80,2
USA, Kanada	1.872	+ 30,7	13.021	+ 30,3
Übriges Ausland	1.231	+ 10,0	8.901	+ 7,4
<b>Ausland gesamt</b>	<b>256.404</b>	<b>+ 14,4</b>	<b>1.780.885</b>	<b>+ 6,0</b>
<b>Insgesamt</b>	<b>269.503</b>	<b>+ 14,4</b>	<b>1.864.227</b>	<b>+ 6,0</b>

## 7. Ankünfte und Nächtigungen in gewerblichen Beherbergungsbetrieben

### Ankünfte

Regionen	Kategorie			Ferien- whg.	Gesamt	Veränd. geg. Vorj. in %
	5/4 Stern	3 Stern	2/1 Stern			
Alpenregion Bludenz	20.230	25.955	58.026	-	104.211	+ 14,3
Arlberg	52.239	36.851	36.227	-	125.317	+ 23,0
Bodensee-Alpenrhein	105.309	77.679	86.025	-	269.013	+ 10,6
Bregenzerwald	17.375	60.655	73.505	-	151.535	+ 5,8
Kleinwalsertal	37.631	32.539	46.292	-	116.462	+ 17,7
Montafon	29.630	46.924	55.114	-	131.668	+ 10,6
<b>Vorarlberg</b>	<b>262.414</b>	<b>280.603</b>	<b>355.189</b>	<b>-</b>	<b>898.206</b>	<b>+ 12,6</b>

### Nächtigungen

Regionen	Kategorie			Ferien- whg.	Gesamt	Veränd. geg. Vorj. in %
	5/4 Stern	3 Stern	2/1 Stern			
Alpenregion Bludenz	124.485	124.553	252.578	-	501.616	+ 10,1
Arlberg	350.864	260.878	282.098	-	893.840	+ 16,6
Bodensee-Alpenrhein	180.938	164.319	216.530	-	561.787	+ 9,9
Bregenzerwald	100.879	314.901	406.223	-	822.003	+ 9,9
Kleinwalsertal	286.982	183.108	372.654	-	842.744	+ 2,0
Montafon	169.698	323.934	375.310	-	868.942	+ 6,3
<b>Vorarlberg</b>	<b>1.213.846</b>	<b>1.371.693</b>	<b>1.905.393</b>	<b>-</b>	<b>4.490.932</b>	<b>+ 8,9</b>

## 1. Ankünfte und Nächtigungen nach Unterkunftsarten

Unterkunftsart	Ankünfte	Veränd. geg. Vorj. in %	Nächti- gungen	Veränd. geg. Vorj. in %
Hotels, Gasthöfe, Pensionen	879.559	- 2,2	4.433.966	- 1,3
Gewerbliche Ferienwohnungen	-	-	-	-
<b>Gewerbliche Beherbergungsbetriebe</b>	<b>879.559</b>	<b>- 2,2</b>	<b>4.433.966</b>	<b>- 1,3</b>
Privatzimmer nicht auf Bauernhof	259.309	- 4,4	1.751.730	- 2,9
Privatzimmer auf Bauernhof	32.997	+ 3,5	219.286	+ 4,8
Privatzimmer	292.306	- 3,6	1.971.016	- 2,1
Ferienwohnung nicht auf Bauernhof	-	-	-	-
Ferienwohnung auf Bauernhof	-	-	-	-
Ferienwohnung	89.759	+ 14,9	715.188	+ 13,0
Private Ferienwohnungen	89.759	-	715.188	-
<b>Privatquartiere</b>	<b>382.065</b>	<b>+ 0,2</b>	<b>2.686.204</b>	<b>+ 1,5</b>
Campingplätze	69.288	+ 0,4	375.008	+ 4,7
Kurheime der SV-Träger	41	-	250	-
Andere Kurheime	1.970	+ 8,2	26.834	+ 25,2
Sanatorien	305	.	2.278	.
Kinder- u. Jugenderholungsheime	16.290	+ 7,2	112.581	+ 11,2
Jugendherbergen	11.530	+ 13,1	24.562	+ 19,4
Bewirtschaftete Schutzhütten	3.433	+ 16,3	7.220	+ 9,5
Sonstige Unterkünfte	38.805	- 3,7	246.205	+ 4,4
<b>Andere Unterkünfte</b>	<b>141.662</b>	<b>+ 1,5</b>	<b>794.938</b>	<b>+ 6,8</b>
<b>Vorarlberg</b>	<b>1.403.286</b>	<b>- 1,2</b>	<b>7.915.108</b>	<b>+ 0,4</b>

## 2. Ankünfte nach Berichtsgemeinden und Unterkunftsarten

Gemeinden	Hotels, Gasthöfe, Pensionen	Gew. Ferien- whg.	Privat- zimmer	Priv. Ferien- whg.	Übrige	Gesamt	Veränd. geg. Vorj. in %
Bartholomäberg	3.572	-	5.645	2.259	1.287	12.763	- 1,6
Blons	197	-	465	1.794	71	2.527	+ 37,1
Bludenz	14.423	-	6.381	-	3.076	23.880	- 8,8
Brand	27.295	-	4.915	6.526	-	38.736	- 3,1
Bürs	1.880	-	920	225	1.132	4.157	- 15,9
Bürserberg	7.846	-	2.384	2.643	-	12.873	- 4,7
Dalaas	10.222	-	9.259	-	3.330	22.811	- 2,4
Fontanella	5.248	-	3.022	-	1.090	9.360	+ 0,1
Gaschurn	31.785	-	17.186	-	2.722	51.693	- 6,7
Innerbraz	1.481	-	2.212	282	-	3.975	- 10,9
Klösterle	16.517	-	6.878	907	3.930	28.232	- 5,0
Lech	108.222	-	6.437	1.015	-	115.674	- 13,6
Ludesch	81	-	195	-	-	276	- 19,5
Nenzing	2.463	-	2.683	306	5.511	10.963	- 5,8
Nüziders	2.618	-	1.200	151	2.323	6.292	+ 3,0
Raggal	7.132	-	2.693	3.733	1.986	15.544	+ 12,1
Schruns	35.644	-	22.365	-	2.920	60.929	- 6,3
Silbertal	1.493	-	2.603	3.768	776	8.640	+ 2,9
Sonntag	1.503	-	410	1.731	303	3.947	+ 6,1
St. Anton i. M.	3.231	-	3.539	383	-	7.153	- 1,2
St.Gallenkirch	32.593	-	29.081	-	2.986	64.660	+ 9,4
Thüringen	313	-	677	-	-	990	- 34,1
Thüringerberg	-	-	572	812	302	1.686	+ 8,6
Tschagguns	13.274	-	19.956	3.895	2.331	39.456	- 2,6
Vandans	7.761	-	6.272	4.636	-	18.669	- 10,4
<b>Bezirk Bludenz</b>	<b>336.794</b>	<b>-</b>	<b>157.950</b>	<b>35.066</b>	<b>36.076</b>	<b>565.886</b>	<b>- 5,0</b>
Alberschwende	5.976	-	3.360	-	-	9.336	+ 15,6
Andelsbuch	8.164	-	1.601	1.290	487	11.542	+ 4,0
Au	10.768	-	10.252	3.654	692	25.366	+ 3,8
Bezau	13.064	-	5.773	2.008	2.846	23.691	+ 10,9
Bizau	2.270	-	1.749	496	1.492	6.007	- 9,0
Bregenz	76.782	-	1.136	-	23.131	101.049	+ 6,1
Buch	-	-	160	-	-	160	- 23,4
Damüls	17.024	-	4.093	582	450	22.149	+ 2,2
Doren	570	-	458	193	2.159	3.380	+ 14,8
Egg	8.002	-	9.997	2.510	2.651	23.160	- 7,6
Eichenberg	1.514	-	719	282	-	2.515	+ 14,9
Fußsach	1.684	-	157	-	1.221	3.062	+ 2,6
Hard	3.472	-	1.637	515	-	5.624	- 18,5
Hittisau	9.947	-	5.360	5.343	1.010	21.660	- 4,0
Höchst	4.378	-	505	6	25	4.914	.
Hörbranz	3.654	-	1.417	62	295	5.428	+ 4,4
Krumbach	2.044	-	571	108	574	3.297	+ 25,7
Langen b. Br.	1.093	-	253	-	-	1.346	- 20,4
Langenegg	389	-	834	-	-	1.223	- 24,3
Lauterach	1.014	-	833	-	-	1.847	+ 4,1
Lingenau	3.831	-	1.212	1.322	1.351	7.716	+ 2,7
Lochau	4.161	-	2.244	177	1.672	8.254	- 6,0
Mellau	21.801	-	8.295	-	4.612	34.708	+ 0,8
Mittelberg	112.018	-	32.543	21.563	28.863	194.987	- 0,0

## Tabellenfortsetzung

Gemeinden	Hotels, Gasthöfe, Pensionen	Gew. Ferien- whg.	Privat- zimmer	Priv. Ferien- whg.	Übrige	Gesamt	Veränd. geg. Vorj. in %
Möggers	487	-	111	-	-	598	+ 18,7
Reuthe	5.341	-	940	159	-	6.440	- 6,9
Riefensberg	2.059	-	1.018	553	1.586	5.216	+ 0,8
Schnepfau	1.306	-	1.478	-	177	2.961	+ 20,8
Schoppernau	10.404	-	9.397	3.201	163	23.165	+ 4,9
Schröcken	8.393	-	3.770	-	-	12.163	- 1,0
Schwarzach	758	-	475	-	-	1.233	- 29,9
Schwarzenberg	2.211	-	1.082	3.199	1.121	7.613	+ 3,4
Sibratsgfall	5.200	-	2.012	50	13	7.275	- 8,9
Sulzberg	6.272	-	2.493	-	1.478	10.243	+ 13,7
Warth	9.713	-	2.525	2.145	1.226	15.609	+ 4,4
Wolfurt	1.680	-	585	-	-	2.265	+ 9,0
<b>Bezirk Bregenz</b>	<b>367.444</b>	<b>-</b>	<b>121.045</b>	<b>49.418</b>	<b>79.295</b>	<b>617.202</b>	<b>+ 2,1</b>
Dornbirn	39.135	-	1.283	3.897	4.750	49.065	- 0,8
Hohenems	7.491	-	672	256	1.147	9.566	+ 6,4
Lustenau	18.566	-	602	-	-	19.168	+ 7,2
<b>Bezirk Dornbirn</b>	<b>65.192</b>	<b>-</b>	<b>2.557</b>	<b>4.153</b>	<b>5.897</b>	<b>77.799</b>	<b>+ 1,9</b>
Altach	1.374	-	17	-	-	1.391	- 5,4
Düns	-	-	215	468	-	683	- 10,5
Dünserberg	214	-	261	-	880	1.355	- 8,8
Feldkirch	80.371	-	1.470	-	9.806	91.647	+ 4,7
Frastanz	2.692	-	2.560	-	1.561	6.813	- 13,6
Fraxern	71	-	146	-	-	217	- 40,5
Göfis	394	-	521	-	-	915	- 51,3
Götzis	1.120	-	186	70	7.257	8.633	+ 0,3
Klaus	2.278	-	579	-	-	2.857	+ 28,8
Koblach	547	-	3	-	-	550	- 0,2
Laterns	6.470	-	959	462	851	8.742	+ 0,7
Rankweil	5.118	-	552	-	-	5.670	- 15,6
Röthis	4.276	-	184	-	-	4.460	+ 19,3
Schlins	1.105	-	552	-	-	1.657	- 15,9
Schnifis	191	-	174	62	-	427	- 19,4
Sulz	644	-	157	-	-	801	- 16,6
Übersaxen	827	-	542	60	-	1.429	+ 5,1
Viktorsberg	919	-	205	-	-	1.124	+ 2,6
Weiler	39	-	89	-	39	167	+ 41,5
Zwischenwasser	1.479	-	1.382	-	-	2.861	- 48,2
<b>Bezirk Feldkirch</b>	<b>110.129</b>	<b>-</b>	<b>10.754</b>	<b>1.122</b>	<b>20.394</b>	<b>142.399</b>	<b>- 0,7</b>
<b>Vorarlberg</b>	<b>879.559</b>	<b>-</b>	<b>292.306</b>	<b>89.759</b>	<b>141.662</b>	<b>1.403.286</b>	<b>- 1,2</b>

### 3. Nächtigungen nach Berichtsgemeinden und Unterkunftsarten

Gemeinden	Hotels, Gasthöfe, Pensionen	Gew. Ferien- whg.	Privat- zimmer	Priv. Ferien- whg.	Übrige	Gesamt	Veränd. geg. Vorj. in %
Bartholomäberg	21.781	-	42.612	22.542	11.393	98.328	+ 0,7
Blons	737	-	3.804	6.611	495	11.647	+ 25,4
Bludenz	27.826	-	35.654	-	16.793	80.273	- 6,5
Brand	186.022	-	31.310	60.660	-	277.992	- 4,9
Bürs	8.965	-	7.025	2.476	7.406	25.872	- 11,8
Bürserberg	50.722	-	16.457	20.471	-	87.650	- 0,3
Dalaas	35.224	-	44.091	-	21.811	101.126	+ 0,1
Fontanella	38.255	-	20.701	-	6.075	65.031	+ 11,5
Gaschurn	226.340	-	120.084	-	14.928	361.352	- 3,6
Innerbraz	4.876	-	11.454	2.145	-	18.475	- 5,0
Klösterle	77.663	-	35.617	8.724	18.537	140.541	+ 8,8
Lech	808.343	-	48.797	14.434	-	871.574	- 9,4
Ludesch	219	-	1.375	-	-	1.594	- 25,9
Nenzing	7.351	-	17.058	837	52.467	77.713	+ 13,1
Nüziders	5.368	-	8.008	1.567	15.390	30.333	- 5,1
Raggal	36.173	-	17.223	19.358	15.627	88.381	+ 2,5
Schruns	232.902	-	195.312	-	31.414	459.628	- 5,2
Silbertal	11.711	-	19.443	36.305	5.451	72.910	+ 1,4
Sonntag	8.868	-	3.072	10.843	2.259	25.042	- 3,4
St. Anton i. M.	15.223	-	17.895	3.946	-	37.064	+ 1,7
St.Gallenkirch	204.001	-	176.317	-	24.303	404.621	+ 8,2
Thüringen	2.044	-	7.508	-	-	9.552	- 22,5
Thüringerberg	-	-	4.273	5.646	4.124	14.043	+ 5,3
Tschagguns	93.491	-	139.927	32.996	17.081	283.495	- 0,7
Vandans	46.631	-	44.779	41.311	-	132.721	- 4,6
<b>Bezirk Bludenz</b>	<b>2.150.736</b>	<b>- 1.069.796</b>	<b>290.872</b>	<b>265.554</b>	<b>3.776.958</b>	<b>- 2,7</b>	
Alberschwende	23.486	-	23.197	-	-	46.683	+ 4,7
Andelsbuch	40.990	-	10.985	12.108	1.757	65.840	+ 2,4
Au	52.597	-	50.765	22.126	3.277	128.765	+ 2,8
Bezau	55.411	-	26.647	14.461	19.595	116.114	+ 7,0
Bizau	12.731	-	12.774	4.180	9.371	39.056	- 7,4
Bregenz	145.115	-	8.089	-	53.685	206.889	+ 2,8
Buch	-	-	1.086	-	-	1.086	- 19,0
Damüls	103.366	-	29.485	4.725	2.231	139.807	+ 3,1
Doren	3.734	-	2.536	1.880	7.971	16.121	+ 3,1
Egg	40.384	-	50.585	14.051	12.456	117.476	- 0,8
Eichenberg	7.087	-	4.794	2.390	-	14.271	+ 8,2
Fußsach	1.981	-	232	-	2.694	4.907	- 12,4
Hard	6.921	-	8.738	4.890	-	20.549	- 25,9
Hittisau	44.503	-	22.980	25.285	8.894	101.662	- 0,3
Höchst	9.758	-	2.414	58	316	12.546	.
Hörbranz	8.548	-	7.854	929	2.290	19.621	+ 0,3
Krumbach	18.659	-	3.484	947	3.272	26.362	+ 11,2
Langen b. Br.	3.149	-	1.277	-	-	4.426	- 3,1
Langenegg	2.892	-	6.972	-	-	9.864	- 20,7
Lauterach	2.696	-	4.024	-	-	6.720	+ 2,3
Lingenau	27.340	-	9.460	8.307	9.034	54.141	+ 4,2
Lochau	10.045	-	14.639	1.528	4.420	30.632	- 12,7
Mellau	134.696	-	59.508	-	33.911	228.115	+ 4,7
Mittelberg	864.428	-	298.386	193.679	240.245	1.596.738	+ 5,8

## Tabellenfortsetzung

Gemeinden	Hotels, Gasthöfe, Pensionen	Gew. Ferien- whg.	Privat- zimmer	Priv. Ferien- whg.	Übrige	Gesamt	Veränd. geg. Vorj. in %
Möggers	2.414	-	1.145	-	-	3.559	- 4,7
Reuthe	54.369	-	5.328	1.295	-	60.992	+ 0,1
Riefensberg	9.860	-	4.956	4.218	5.431	24.465	+ 5,1
Schnepfau	5.719	-	8.655	-	1.567	15.941	+ 11,5
Schoppernau	62.143	-	57.595	28.778	1.382	149.898	+ 6,1
Schröcken	37.532	-	21.950	-	-	59.482	+ 5,5
Schwarzach	2.333	-	3.001	-	-	5.334	- 29,3
Schwarzenberg	11.680	-	6.829	27.228	1.398	47.135	- 5,6
Sibratsqfäll	21.328	-	16.406	179	253	38.166	- 5,4
Sulzberg	25.805	-	14.382	-	8.607	48.794	+ 4,5
Warth	56.411	-	19.894	17.548	6.593	100.446	+ 6,8
Wolfurt	7.034	-	3.266	-	-	10.300	- 0,2
<b>Bezirk Bregenz</b>	<b>1.917.145</b>	<b>-</b>	<b>824.318</b>	<b>390.790</b>	<b>440.650</b>	<b>3.572.903</b>	<b>+ 3,8</b>
Dornbirn	79.844	-	8.145	24.913	18.772	131.674	+ 2,7
Hohenems	25.928	-	4.895	1.038	3.360	35.221	+ 3,4
Lustenau	34.234	-	1.141	-	-	35.375	+ 7,8
<b>Bezirk Dornbirn</b>	<b>140.006</b>	<b>-</b>	<b>14.181</b>	<b>25.951</b>	<b>22.132</b>	<b>202.270</b>	<b>+ 3,7</b>
Altach	4.080	-	160	-	-	4.240	+ 3,0
Düns	-	-	1.307	1.959	-	3.266	- 34,9
Dünserberg	856	-	1.711	-	2.817	5.384	- 4,8
Feldkirch	122.172	-	4.796	-	20.015	146.983	+ 2,9
Frastanz	4.749	-	13.054	-	6.434	24.237	- 11,9
Fraxern	639	-	900	-	-	1.539	- 45,5
Göfis	1.512	-	3.148	-	-	4.660	- 37,3
Götzis	2.509	-	1.401	684	31.715	36.309	- 0,5
Klaus	7.116	-	4.083	-	-	11.199	+ 16,2
Koblach	4.227	-	137	-	-	4.364	+ 0,1
Laterns	28.433	-	4.775	3.562	5.582	42.352	+ 8,4
Rankweil	12.894	-	4.030	-	-	16.924	- 11,5
Röthis	10.155	-	1.450	-	-	11.605	+ 13,1
Schlins	5.293	-	4.022	-	-	9.315	- 6,6
Schnifis	738	-	1.785	628	-	3.151	- 34,3
Sulz	1.248	-	908	-	-	2.156	+ 6,0
Übersaxen	6.486	-	4.727	742	-	11.955	+ 11,8
Viktorsberg	6.822	-	1.444	-	-	8.266	- 5,4
Weiler	397	-	703	-	39	1.139	+ 25,9
Zwischenwasser	5.753	-	8.180	-	-	13.933	- 14,8
<b>Bezirk Feldkirch</b>	<b>226.079</b>	<b>-</b>	<b>62.721</b>	<b>7.575</b>	<b>66.602</b>	<b>362.977</b>	<b>- 1,3</b>
<b>Vorarlberg</b>	<b>4.433.966</b>	<b>- 1.971.016</b>	<b>715.188</b>	<b>794.938</b>	<b>7.915.108</b>	<b>+ 0,4</b>	



#### 4. Ankünfte und Nächtigungen nach Regionen

Regionen	Ankünfte	Veränd. geg. Vorj. in %	Nächtigen	Veränd. geg. Vorj. in %
Alpenregion Bludenz	186.249	- 3,0	1.055.265	+ 0,2
Arlberg	115.674	- 13,6	871.574	- 9,4
Bodensee-Alpenrhein	358.493	+ 2,0	906.087	+ 0,1
Bregenzerwald	283.920	+ 2,1	1.635.325	+ 2,9
Kleinwalsertal	194.987	- 0,0	1.596.738	+ 5,8
Montafon	263.963	- 2,1	1.850.119	- 0,8
<b>Vorarlberg</b>	<b>1.403.286</b>	<b>- 1,2</b>	<b>7.915.108</b>	<b>+ 0,4</b>

#### 5. Ankünfte und Nächtigungen nach wichtigen Herkunftsländern

Herkunftsländer	Ankünfte	Veränd. geg. Vorj. in %	Nächtigen	Veränd. geg. Vorj. in %
Wien	39.298	+ 1,0	163.366	- 1,5
Übriges Inland	176.044	- 0,1	630.210	- 1,7
Inland gesamt	215.342	+ 0,1	793.576	- 1,7
Belgien, Luxemburg	24.444	- 3,9	176.773	+ 0,5
Deutschland	818.487	- 3,0	5.277.752	- 0,1
Dänemark	4.968	- 1,5	22.978	+ 3,8
Frankreich, Monaco	81.097	+ 1,3	286.456	+ 1,2
Vereinigtes Königreich	22.041	- 16,7	116.404	- 15,2
Italien	9.486	+ 14,9	22.397	+ 13,0
Niederlande	79.966	+ 0,4	633.578	+ 3,8
Schweden	14.574	+ 0,8	62.098	+ 3,9
Schweiz, Liechtenstein	71.692	+ 7,4	316.057	+ 5,7
Spanien	1.560	+ 30,7	6.001	+ 98,8
Polen	395	- 12,8	1.444	+ 26,9
Ungarn	2.408	+ 45,0	4.714	+ 8,5
GUS	208	- 21,5	357	- 42,9
Übriges Europa	8.123	+ 8,6	34.693	+ 17,7
Australien, Neuseeland	1.882	+ 28,7	9.434	+ 19,0
USA, Kanada	32.361	+ 23,5	96.799	+ 15,4
Übriges Ausland	14.252	- 14,3	53.597	- 1,2
Ausland gesamt	1.187.944	- 1,4	7.121.532	+ 0,6
<b>Vorarlberg</b>	<b>1.403.286</b>	<b>- 1,2</b>	<b>7.915.108</b>	<b>+ 0,4</b>

## 6. Ankünfte und Nächtigungen der Regionen nach wichtigen Herkunftsländern

Region / Herkunftsländer	Ankünfte	Veränd. geg. Vorj. in %	Nächti- gungen	Veränd. geg. Vorj. in %
<b>Alpenregion Bludenz</b>				
Wien	5.560	+ 27,1	14.949	+ 20,8
Übriges Inland	13.707	- 2,8	53.361	+ 4,3
<b>Inland gesamt</b>	<b>19.267</b>	<b>+ 4,3</b>	<b>68.310</b>	<b>+ 7,5</b>
Belgien, Luxemburg	4.900	- 15,7	35.009	- 18,1
Deutschland	106.023	- 2,9	630.314	+ 2,1
Dänemark	1.527	+ 16,2	8.298	+ 27,3
Frankreich, Monaco	13.584	- 0,7	57.110	+ 1,4
Vereinigtes Königreich	4.734	- 39,3	31.752	- 39,9
Italien	730	+ 11,6	2.045	+ 5,6
Niederlande	19.076	+ 5,5	159.287	+ 8,4
Schweden	872	- 1,9	3.423	- 0,9
Schweiz, Liechtenstein	9.509	+ 4,2	40.051	- 0,5
Spanien	93	- 21,8	159	- 50,8
Polen	17	- 55,3	96	- 31,4
Tschechische Republik	-	-	-	-
Slowakei	-	-	-	-
Ungarn	297	+ 35,0	439	- 1,8
GUS	-	-	-	-
Übriges Europa	748	+ 0,9	4.626	+ 55,8
Australien, Neuseeland	149	- 5,7	440	- 25,0
USA, Kanada	2.627	- 9,0	6.350	+ 2,1
Übriges Ausland	2.096	- 27,2	7.556	- 29,5
<b>Ausland gesamt</b>	<b>166.982</b>	<b>- 3,8</b>	<b>986.955</b>	<b>- 0,3</b>
<b>Insgesamt</b>	<b>186.249</b>	<b>- 3,0</b>	<b>1.055.265</b>	<b>+ 0,2</b>
<b>Arlberg</b>				
Wien	6.982	- 13,0	52.651	- 13,6
Übriges Inland	15.414	- 19,8	105.440	- 14,9
<b>Inland gesamt</b>	<b>22.396</b>	<b>- 17,8</b>	<b>158.091</b>	<b>- 14,5</b>
Belgien, Luxemburg	2.038	+ 10,3	16.278	+ 24,4
Deutschland	60.000	- 17,5	491.607	- 12,2
Dänemark	247	- 16,0	1.690	- 8,2
Frankreich, Monaco	5.533	- 2,3	27.225	+ 4,4
Vereinigtes Königreich	3.116	- 9,1	23.630	- 12,5
Italien	765	- 5,9	4.011	- 6,5
Niederlande	3.446	- 15,1	28.719	- 14,4
Schweden	1.518	+ 6,6	10.404	+ 10,0
Schweiz, Liechtenstein	5.454	- 8,8	29.200	- 8,6
Spanien	195	-	1.469	-
Polen	13	- 27,8	96	- 35,6
Tschechische Republik	-	-	-	-
Slowakei	-	-	-	-
Ungarn	20	+ 11,1	215	+ 83,8
GUS	3	- 70,0	23	- 60,3
Übriges Europa	2.255	+ 9,8	16.851	+ 21,0
Australien, Neuseeland	890	+ 17,6	7.233	+ 21,7
USA, Kanada	6.280	+ 3,5	41.447	+ 8,0
Übriges Ausland	1.505	+ 6,7	13.385	+ 20,0
<b>Ausland gesamt</b>	<b>93.278</b>	<b>- 12,5</b>	<b>713.483</b>	<b>- 8,2</b>
<b>Insgesamt</b>	<b>115.674</b>	<b>- 13,6</b>	<b>871.574</b>	<b>- 9,4</b>

## Tabellenfortsetzung

Region / Herkunftsländer	Ankünfte	Veränd. geg. Vorj. in %	Nächti- gungen	Veränd. geg. Vorj. in %
<b>Bodensee-Alpenrhein</b>				
Wien	20.702	- 5,6	57.891	- 6,6
Übriges Inland	111.617	+ 3,4	269.763	+ 2,0
<b>Inland gesamt</b>	<b>132.319</b>	<b>+ 1,9</b>	<b>327.654</b>	<b>+ 0,3</b>
Belgien, Luxemburg	4.641	- 11,8	22.225	- 8,4
Deutschland	91.578	- 3,3	276.090	- 4,4
Dänemark	2.037	- 14,8	6.067	- 13,8
Frankreich, Monaco	36.019	+ 7,3	58.041	+ 9,9
Vereinigtes Königreich	8.398	- 8,3	22.894	+ 4,4
Italien	7.063	+ 14,6	11.789	+ 15,8
Niederlande	11.767	- 9,3	58.138	- 7,6
Schweden	8.491	- 4,1	23.204	- 6,5
Schweiz, Liechtenstein	18.521	+ 13,7	33.569	+ 17,2
Spanien	707	- 8,9	1.149	+ 15,5
Polen	303	- 17,0	769	+ 10,6
Tschechische Republik	-	-	-	-
Slowakei	-	-	-	-
Ungarn	1.999	+ 44,5	3.542	- 0,1
GUS	191	- 7,7	265	- 36,1
Übriges Europa	4.663	+ 11,7	10.516	+ 14,0
Australien, Neuseeland	721	+ 66,1	1.203	+ 50,6
USA, Kanada	20.288	+ 42,3	30.111	+ 44,9
Übriges Ausland	8.787	- 16,8	18.861	- 10,0
<b>Ausland gesamt</b>	<b>226.174</b>	<b>+ 2,1</b>	<b>578.433</b>	<b>- 0,1</b>
<b>Insgesamt</b>	<b>358.493</b>	<b>+ 2,0</b>	<b>906.087</b>	<b>+ 0,1</b>
<b>Bregenzerwald</b>				
Wien	4.157	+ 81,5	22.435	+ 72,9
Übriges Inland	23.485	+ 2,8	134.159	+ 2,3
<b>Inland gesamt</b>	<b>27.642</b>	<b>+ 9,9</b>	<b>156.594</b>	<b>+ 8,6</b>
Belgien, Luxemburg	6.548	+ 0,0	48.361	+ 5,8
Deutschland	194.699	+ 1,7	1.073.731	+ 2,5
Dänemark	419	+ 32,6	2.108	+ 8,9
Frankreich, Monaco	14.749	- 9,5	80.140	- 6,8
Vereinigtes Königreich	2.572	- 28,4	12.563	- 23,4
Italien	300	+ 47,1	1.092	+ 42,9
Niederlande	22.843	+ 7,1	182.988	+ 5,0
Schweden	409	+ 8,2	1.783	- 3,5
Schweiz, Liechtenstein	12.602	+ 11,5	71.403	+ 13,2
Spanien	31	+ 47,6	128	+ 70,7
Polen	45	.	361	.
Tschechische Republik	-	-	-	-
Slowakei	-	-	-	-
Ungarn	61	.	412	.
GUS	-	.	-	.
Übriges Europa	169	- 27,5	876	- 44,9
Australien, Neuseeland	63	+ 90,9	225	.
USA, Kanada	469	- 47,0	1.486	- 63,3
Übriges Ausland	299	- 26,5	1.074	- 38,6
<b>Ausland gesamt</b>	<b>256.278</b>	<b>+ 1,3</b>	<b>1.478.731</b>	<b>+ 2,3</b>
<b>Insgesamt</b>	<b>283.920</b>	<b>+ 2,1</b>	<b>1.635.325</b>	<b>+ 2,9</b>

## Tabellenfortsetzung

Region / Herkunftsländer	Ankünfte	Veränd. geg. Vorj. in %	Nächti- gungen	Veränd. geg. Vorj. in %
<b>Kleinwalsertal</b>				
Wien	137	- 30,1	947	- 4,0
Übriges Inland	831	- 18,5	3.186	- 9,2
<b>Inland gesamt</b>	<b>968</b>	<b>- 20,4</b>	<b>4.133</b>	<b>- 8,0</b>
Belgien, Luxemburg	2.139	+ 14,7	18.072	+ 24,5
Deutschland	179.278	- 0,8	1.476.268	+ 5,1
Dänemark	159	+ 76,7	773	+ 77,3
Frankreich, Monaco	1.740	+ 58,0	7.668	+ 54,8
Vereinigtes Königreich	401	+ 22,6	2.980	+ 53,9
Italien	104	.	332	+ 14,1
Niederlande	8.256	+ 3,4	75.401	+ 10,5
Schweden	242	- 8,0	1.719	- 7,8
Schweiz, Liechtenstein	1.062	+ 38,5	5.363	+ 30,1
Spanien	18	- 35,7	193	+ 65,0
Polen	13	- 35,0	115	+ 5,5
Tschechische Republik	-	-	-	-
Slowakei	-	-	-	-
Ungarn	-	.	-	.
GUS	-	-	-	-
Übriges Europa	67	- 21,2	406	- 34,2
Australien, Neuseeland	24	+ 14,3	208	+ 73,3
USA, Kanada	357	+ 55,9	1.717	+ 20,1
Übriges Ausland	159	+ 9,7	1.390	+ 78,7
<b>Ausland gesamt</b>	<b>194.019</b>	<b>+ 0,1</b>	<b>1.592.605</b>	<b>+ 5,9</b>
<b>Insgesamt</b>	<b>194.987</b>	<b>- 0,0</b>	<b>1.596.738</b>	<b>+ 5,8</b>
<b>Montafon</b>				
Wien	1.760	- 15,5	14.493	- 12,4
Übriges Inland	10.990	- 0,2	64.301	- 3,7
<b>Inland gesamt</b>	<b>12.750</b>	<b>- 2,7</b>	<b>78.794</b>	<b>- 5,5</b>
Belgien, Luxemburg	4.178	+ 2,0	36.828	+ 3,7
Deutschland	186.909	- 4,0	1.329.742	- 2,7
Dänemark	579	- 9,5	4.042	- 7,5
Frankreich, Monaco	9.472	- 3,0	56.272	- 1,0
Vereinigtes Königreich	2.820	+ 31,5	22.585	+ 31,3
Italien	524	+ 38,6	3.128	+ 32,7
Niederlande	14.578	- 4,4	129.045	+ 3,6
Schweden	3.042	+ 14,8	21.565	+ 17,7
Schweiz, Liechtenstein	24.544	+ 5,3	136.471	+ 4,3
Spanien	516	.	2.903	.
Polen	4	- 42,9	7	- 79,4
Tschechische Republik	-	-	-	-
Slowakei	-	-	-	-
Ungarn	31	.	106	.
GUS	14	-	69	-
Übriges Europa	221	+ 16,9	1.418	+ 22,5
Australien, Neuseeland	35	- 40,7	125	- 68,0
USA, Kanada	2.340	+ 25,0	15.688	+ 20,5
Übriges Ausland	1.406	+ 14,2	11.331	+ 27,3
<b>Ausland gesamt</b>	<b>251.213</b>	<b>- 2,0</b>	<b>1.771.325</b>	<b>- 0,5</b>
<b>Insgesamt</b>	<b>263.963</b>	<b>- 2,1</b>	<b>1.850.119</b>	<b>- 0,8</b>

## 7. Ankünfte und Nächtigungen in gewerblichen Beherbergungsbetrieben

### Ankünfte

Regionen	Kategorie			Ferien- whg.	Gesamt	Veränd. geg. Vorj. in %
	5/4 Stern	3 Stern	2/1 Stern			
Alpenregion Bludenz	12.886	27.981	58.352	-	99.219	- 4,8
Arlberg	46.571	29.913	31.738	-	108.222	- 13,6
Bodensee-Alpenrhein	114.203	83.797	77.998	-	275.998	+ 2,2
Bregenzerwald	25.569	50.367	78.813	-	154.749	+ 2,1
Kleinwalsertal	39.885	25.755	46.378	-	112.018	- 3,8
Montafon	26.453	46.662	56.238	-	129.353	- 1,8
<b>Vorarlberg</b>	<b>265.567</b>	<b>264.475</b>	<b>349.517</b>	<b>-</b>	<b>879.559</b>	<b>- 2,2</b>

### Nächtigungen

Regionen	Kategorie			Ferien- whg.	Gesamt	Veränd. geg. Vorj. in %
	5/4 Stern	3 Stern	2/1 Stern			
Alpenregion Bludenz	68.897	144.972	276.444	-	490.313	- 2,3
Arlberg	322.361	229.955	256.027	-	808.343	- 9,6
Bodensee-Alpenrhein	196.101	170.764	206.301	-	573.166	+ 1,7
Bregenzerwald	155.283	255.503	434.850	-	845.636	+ 2,9
Kleinwalsertal	282.502	194.293	387.633	-	864.428	+ 2,6
Montafon	157.022	311.408	383.650	-	852.080	- 1,9
<b>Vorarlberg</b>	<b>1.182.166</b>	<b>1.306.895</b>	<b>1.944.905</b>	<b>-</b>	<b>4.433.966</b>	<b>- 1,3</b>

## 1. Ankünfte und Nächtigungen nach Unterkunftsarten

Unterkunftsart	Ankünfte	Veränd. geg. Vorj. in %	Nächti- gungen	Veränd. geg. Vorj. in %
Hotels, Gasthöfe, Pensionen	905.703	+ 3,0	4.443.351	+ 0,2
Gewerbliche Ferienwohnungen	-	-	-	-
<b>Gewerbliche Beherbergungsbetriebe</b>	<b>905.703</b>	<b>+ 3,0</b>	<b>4.443.351</b>	<b>+ 0,2</b>
Privatzimmer nicht auf Bauernhof	230.562	- 11,1	1.546.453	- 11,7
Privatzimmer auf Bauernhof	30.891	- 6,4	203.134	- 7,4
<b>Privatzimmer</b>	<b>261.453</b>	<b>- 10,6</b>	<b>1.749.587</b>	<b>- 11,2</b>
Ferienwohnung nicht auf Bauernhof	-	-	-	-
Ferienwohnung auf Bauernhof	-	-	-	-
Ferienwohnung	122.334	+ 36,3	987.889	+ 38,1
Private Ferienwohnungen	122.334	-	987.889	-
<b>Privatquartiere</b>	<b>383.787</b>	<b>+ 0,5</b>	<b>2.737.476</b>	<b>+ 1,9</b>
Campingplätze	68.275	- 1,5	356.193	- 5,0
Kurheime der SV-Träger	14	- 65,9	420	+ 68,0
Andere Kurheime	1.646	- 16,4	20.192	- 24,8
Sanatorien	-	.	-	.
Kinder- u. Jugenderholungsheime	16.198	- 0,6	110.416	- 1,9
Jugendherbergen	12.378	+ 7,4	24.956	+ 1,6
Bewirtschaftete Schutzhütten	2.660	- 22,5	10.536	+ 45,9
Sonstige Unterkünfte	38.697	- 0,3	251.201	+ 2,0
<b>Andere Unterkünfte</b>	<b>139.868</b>	<b>- 1,3</b>	<b>773.914</b>	<b>- 2,6</b>
<b>Vorarlberg</b>	<b>1.429.358</b>	<b>+ 1,9</b>	<b>7.954.741</b>	<b>+ 0,5</b>

## 2. Ankünfte nach Berichtsgemeinden und Unterkunftsarten

Gemeinden	Hotels, Gasthöfe, Pensionen	Gew. Ferien- whg.	Privat- zimmer	Priv. Ferien- whg.	Übrige	Gesamt	Veränd. geg. Vorj. in %
Bartholomäberg	3.965	-	5.566	2.890	1.197	13.618	+ 6,7
Blons	294	-	414	1.638	216	2.562	+ 1,4
Bludenz	16.830	-	6.982	-	2.616	26.428	+ 10,7
Brand	28.073	-	5.807	7.082	-	40.962	+ 5,7
Bürs	1.631	-	1.074	228	1.025	3.958	- 4,8
Bürserberg	7.674	-	2.018	3.246	-	12.938	+ 0,5
Dalaas	11.449	-	8.467	1.063	3.462	24.441	+ 7,1
Fontanella	5.869	-	2.814	275	996	9.954	+ 6,3
Gaschurn	33.637	-	19.073	-	2.708	55.418	+ 7,2
Innerbraz	1.470	-	1.989	243	-	3.702	- 6,9
Klösterle	17.866	-	6.528	1.269	4.674	30.337	+ 7,5
Lech	108.229	-	6.568	1.058	-	115.855	+ 0,2
Ludesch	204	-	219	-	-	423	+ 53,3
Nenzing	2.522	-	2.896	255	5.178	10.851	- 1,0
Nüziders	2.651	-	823	204	2.422	6.100	- 3,1
Raggal	8.105	-	3.146	3.589	3.030	17.870	+ 15,0
Schruns	35.845	-	16.120	8.037	2.294	62.296	+ 2,2
Silbertal	1.443	-	2.193	3.294	675	7.605	- 12,0
Sonntag	1.887	-	602	1.657	367	4.513	+ 14,3
St. Anton i. M.	3.015	-	3.649	520	-	7.184	+ 0,4
St.Gallenkirch	33.838	-	16.486	10.091	1.917	62.332	- 3,6
Thüringen	303	-	612	-	-	915	- 7,6
Thüringerberg	-	-	552	875	286	1.713	+ 1,6
Tschagguns	12.661	-	12.485	12.945	1.962	40.053	+ 1,5
Vandans	8.604	-	6.089	5.613	-	20.306	+ 8,8
<b>Bezirk Bludenz</b>	<b>348.065</b>	<b>-</b>	<b>133.172</b>	<b>66.072</b>	<b>35.025</b>	<b>582.334</b>	<b>+ 2,9</b>
Alberschwende	4.758	-	3.197	-	-	7.955	- 14,8
Andelsbuch	8.087	-	1.459	1.113	199	10.858	- 5,9
Au	10.978	-	10.607	4.311	620	26.516	+ 4,5
Bezau	13.195	-	5.764	2.347	2.352	23.658	- 0,1
Bizau	2.426	-	1.779	502	1.353	6.060	+ 0,9
Bregenz	85.483	-	969	-	22.262	108.714	+ 7,6
Buch	-	-	190	-	-	190	+ 18,8
Damüls	16.691	-	4.173	510	348	21.722	- 1,9
Doren	643	-	437	178	2.121	3.379	- 0,0
Egg	7.415	-	5.995	2.453	3.566	19.429	- 16,1
Eichenberg	1.819	-	878	334	-	3.031	+ 20,5
Fußsach	2.219	-	192	-	1.345	3.756	+ 22,7
Hard	3.200	-	1.731	629	33	5.593	- 0,6
Hittisau	8.912	-	3.967	4.921	1.317	19.117	- 11,7
Höchst	4.983	-	503	-	-	5.486	+ 11,6
Hörbranz	4.010	-	1.307	82	513	5.912	+ 8,9
Krumbach	2.290	-	726	153	548	3.717	+ 12,7
Langen b. Br.	785	-	217	-	-	1.002	- 25,6
Langenegg	887	-	901	-	-	1.788	+ 46,2
Lauterach	1.234	-	840	-	-	2.074	+ 12,3
Lingenau	3.548	-	1.084	1.478	1.557	7.667	- 0,6
Lochau	3.948	-	2.245	189	1.801	8.183	- 0,9
Mellau	22.145	-	7.719	397	5.380	35.641	+ 2,7
Mittelberg	120.397	-	34.233	21.735	27.981	204.346	+ 4,8

## Tabellenfortsetzung

Gemeinden	Hotels, Gasthöfe, Pensionen	Gew. Ferien- whg.	Privat- zimmer	Priv. Ferien- whg.	Übrige	Gesamt	Veränd. geg. Vorj. in %
Möggers	366	-	110	-	-	476	- 20,4
Reuthe	4.766	-	812	184	-	5.762	- 10,5
Riefensberg	2.222	-	669	550	1.808	5.249	+ 0,6
Schnepfau	1.375	-	1.400	-	373	3.148	+ 6,3
Schoppernau	9.865	-	9.239	3.572	131	22.807	- 1,5
Schröcken	7.013	-	3.870	-	-	10.883	- 10,5
Schwarzach	412	-	445	-	-	857	- 30,5
Schwarzenberg	2.687	-	850	3.527	832	7.896	+ 3,7
Sibratsgfall	5.865	-	1.788	12	80	7.745	+ 6,5
Sulzberg	6.245	-	2.661	-	1.155	10.061	- 1,8
Warth	9.017	-	2.595	2.273	928	14.813	- 5,1
Wolfurt	1.951	-	763	-	-	2.714	+ 19,8
<b>Bezirk Bregenz</b>	<b>381.837</b>	<b>-</b>	<b>116.315</b>	<b>51.450</b>	<b>78.603</b>	<b>628.205</b>	<b>+ 1,8</b>
Dornbirn	38.273	-	1.336	3.682	4.657	47.948	- 2,3
Hohenems	8.390	-	595	191	859	10.035	+ 4,9
Lustenau	19.711	-	434	-	-	20.145	+ 5,1
<b>Bezirk Dornbirn</b>	<b>66.374</b>	<b>-</b>	<b>2.365</b>	<b>3.873</b>	<b>5.516</b>	<b>78.128</b>	<b>+ 0,4</b>
Altach	1.279	-	21	-	-	1.300	- 6,5
Düns	-	-	177	301	-	478	- 30,0
Dünserberg	252	-	425	-	1.272	1.949	+ 43,8
Feldkirch	79.100	-	1.301	-	11.302	91.703	+ 0,1
Frastanz	2.929	-	1.848	-	557	5.334	- 21,7
Fraxern	136	-	183	-	-	319	+ 47,0
Göfis	505	-	352	-	-	857	- 6,3
Götzis	1.065	-	211	51	6.907	8.234	- 4,6
Klaus	1.789	-	650	-	-	2.439	- 14,6
Koblach	525	-	4	-	-	529	- 3,8
Laterns	5.420	-	765	464	668	7.317	- 16,3
Rankweil	5.393	-	520	-	-	5.913	+ 4,3
Röthis	3.993	-	120	-	-	4.113	- 7,8
Schlins	1.295	-	627	-	-	1.922	+ 16,0
Schnifis	167	-	177	47	-	391	- 8,4
Sulz	822	-	171	-	-	993	+ 24,0
Übersaxen	702	-	649	70	-	1.421	- 0,6
Viktorsberg	1.220	-	168	-	-	1.388	+ 23,5
Weiler	28	-	48	6	18	100	- 40,1
Zwischenwasser	2.807	-	1.184	-	-	3.991	+ 39,5
<b>Bezirk Feldkirch</b>	<b>109.427</b>	<b>-</b>	<b>9.601</b>	<b>939</b>	<b>20.724</b>	<b>140.691</b>	<b>- 1,2</b>
<b>Vorarlberg</b>	<b>905.703</b>	<b>-</b>	<b>261.453</b>	<b>122.334</b>	<b>139.868</b>	<b>1.429.358</b>	<b>+ 1,9</b>



## 3. Nächtigungen nach Berichtsgemeinden und Unterkunftsarten

Gemeinden	Hotels, Gasthöfe, Pensionen	Gew. Ferien- whg.	Privat- zimmer	Priv. Ferien- whg.	Übrige	Gesamt	Veränd. geg. Vorj. in %
Bartholomäberg	23.215	-	40.781	27.024	12.550	103.570	+ 5,3
Blons	1.091	-	3.148	6.798	1.192	12.229	+ 5,0
Bludenz	29.355	-	36.379	-	13.136	78.870	- 1,7
Brand	183.831	-	35.657	67.452	-	286.940	+ 3,2
Bürs	7.931	-	8.198	2.605	6.925	25.659	- 0,8
Bürserberg	47.072	-	12.643	21.838	-	81.553	- 7,0
Dalaas	40.338	-	38.334	7.771	22.724	109.167	+ 8,0
Fontanella	41.232	-	19.779	2.178	5.930	69.119	+ 6,3
Gaschurn	222.327	-	130.471	-	13.593	366.391	+ 1,4
Innerbraz	4.710	-	9.585	1.770	-	16.065	- 13,0
Klösterle	78.223	-	32.658	10.272	18.924	140.077	- 0,3
Lech	792.761	-	49.989	11.020	-	853.770	- 2,0
Ludesch	462	-	1.525	-	-	1.987	+ 24,7
Nenzing	8.726	-	16.933	842	44.477	70.978	- 8,7
Nüziders	5.326	-	5.477	2.219	17.010	30.032	- 1,0
Raggal	38.046	-	18.635	19.443	18.095	94.219	+ 6,6
Schruns	225.705	-	119.533	76.445	24.818	446.501	- 2,9
Silbertal	12.013	-	16.777	32.996	4.152	65.938	- 9,6
Sonntag	10.721	-	3.033	9.070	2.782	25.606	+ 2,3
St. Anton i. M.	15.106	-	17.588	3.783	-	36.477	- 1,6
St.Gallenkirch	217.050	-	121.130	83.334	17.446	438.960	+ 8,5
Thüringen	1.400	-	6.486	-	-	7.886	- 17,4
Thüringerberg	-	-	3.942	6.977	2.784	13.703	- 2,4
Tschagguns	86.890	-	86.610	95.591	17.349	286.440	+ 1,0
Vandans	45.111	-	37.979	49.547	-	132.637	- 0,1
<b>Bezirk Bludenz</b>	<b>2.138.642</b>	<b>-</b>	<b>873.270</b>	<b>538.975</b>	<b>243.887</b>	<b>3.794.774</b>	<b>+ 0,5</b>
Alberschwende	19.840	-	23.031	-	-	42.871	- 8,2
Andelsbuch	45.353	-	9.602	10.141	428	65.524	- 0,5
Au	51.828	-	52.465	26.354	1.966	132.613	+ 3,0
Bezau	56.556	-	26.869	18.809	17.104	119.338	+ 2,8
Bizau	12.077	-	13.024	4.375	8.367	37.843	- 3,1
Bregenz	163.041	-	6.542	-	53.272	222.855	+ 7,7
Buch	-	-	1.309	-	-	1.309	+ 20,5
Damüls	98.374	-	29.027	4.834	1.729	133.964	- 4,2
Doren	3.480	-	2.463	1.514	7.954	15.411	- 4,4
Egg	38.319	-	34.947	17.401	20.458	111.125	- 5,4
Eichenberg	8.351	-	5.554	2.870	-	16.775	+ 17,5
Fußsach	2.639	-	475	-	3.362	6.476	+ 32,0
Hard	6.206	-	10.015	6.376	353	22.950	+ 11,7
Hittisau	40.379	-	18.294	25.634	8.871	93.178	- 8,3
Höchst	13.191	-	1.983	-	-	15.174	+ 20,9
Hörbranz	9.325	-	8.550	1.299	2.745	21.919	+ 11,7
Krumbach	18.294	-	3.972	1.279	2.769	26.314	- 0,2
Langen b. Br.	2.337	-	1.485	-	-	3.822	- 13,6
Langenegg	2.887	-	8.135	-	-	11.022	+ 11,7
Lauterach	3.791	-	3.727	-	-	7.518	+ 11,9
Lingenau	27.105	-	8.068	9.374	8.407	52.954	- 2,2
Lochau	10.179	-	13.823	1.874	4.488	30.364	- 0,9
Mellau	134.409	-	54.386	4.393	38.909	232.097	+ 1,7
Mittelberg	897.917	-	307.367	197.046	237.379	1.639.709	+ 2,7

## Tabellenfortsetzung

Gemeinden	Hotels, Gasthöfe, Pensionen	Gew. Ferien- whg.	Privat- zimmer	Priv. Ferien- whg.	Übrige	Gesamt	Veränd. geg. Vorj. in %
Möggers	2.413	-	867	-	-	3.280	- 7,8
Reuthe	49.696	-	4.405	1.338	-	55.439	- 9,1
Riefensberg	10.920	-	3.758	4.018	6.458	25.154	+ 2,8
Schnepfau	5.914	-	8.033	-	3.190	17.137	+ 7,5
Schoppernau	58.766	-	56.399	31.964	1.152	148.281	- 1,1
Schröcken	35.080	-	23.286	-	-	58.366	- 1,9
Schwarzach	1.333	-	2.710	-	-	4.043	- 24,2
Schwarzenberg	11.523	-	5.758	28.778	5.477	51.536	+ 9,3
Sibratsqfall	22.512	-	15.273	159	937	38.881	+ 1,9
Sulzberg	25.421	-	15.917	-	7.795	49.133	+ 0,7
Warth	55.106	-	20.431	17.835	6.672	100.044	- 0,4
Wolfurt	6.809	-	4.936	-	170	11.915	+ 15,7
<b>Bezirk Bregenz</b>	<b>1.951.371</b>	<b>-</b>	<b>806.886</b>	<b>417.665</b>	<b>450.412</b>	<b>3.626.334</b>	<b>+ 1,5</b>
Dornbirn	80.735	-	7.586	23.867	15.732	127.920	- 2,9
Hohenems	24.047	-	3.939	519	1.985	30.490	- 13,4
Lustenau	34.500	-	852	-	-	35.352	- 0,1
<b>Bezirk Dornbirn</b>	<b>139.282</b>	<b>-</b>	<b>12.377</b>	<b>24.386</b>	<b>17.717</b>	<b>193.762</b>	<b>- 4,2</b>
Altach	3.840	-	261	-	-	4.101	- 3,3
Düns	-	-	1.143	1.326	-	2.469	- 24,4
Dünserberg	975	-	2.631	-	3.716	7.322	+ 36,0
Feldkirch	120.809	-	4.881	-	22.281	147.971	+ 0,7
Frastanz	5.818	-	7.905	-	4.296	18.019	- 25,7
Fraxern	1.184	-	1.345	-	-	2.529	+ 64,3
Göfis	1.950	-	3.012	-	-	4.962	+ 6,5
Götzis	2.839	-	1.431	564	27.189	32.023	- 11,8
Klaus	5.309	-	4.723	-	-	10.032	- 10,4
Koblach	3.618	-	100	-	-	3.718	- 14,8
Laterns	19.524	-	4.128	3.493	4.362	31.507	- 25,6
Rankweil	11.853	-	3.181	-	-	15.034	- 11,2
Röthis	9.286	-	886	-	-	10.172	- 12,3
Schlins	5.194	-	4.053	60	-	9.307	- 0,1
Schnifis	706	-	1.494	586	-	2.786	- 11,6
Sulz	1.341	-	761	-	-	2.102	- 2,5
Übersaxen	5.176	-	5.307	752	-	11.235	- 6,0
Viktorsberg	6.327	-	1.470	-	-	7.797	- 5,7
Weiler	291	-	722	82	54	1.149	+ 0,9
Zwischenwasser	8.016	-	7.620	-	-	15.636	+ 12,2
<b>Bezirk Feldkirch</b>	<b>214.056</b>	<b>-</b>	<b>57.054</b>	<b>6.863</b>	<b>61.898</b>	<b>339.871</b>	<b>- 6,4</b>
<b>Vorarlberg</b>	<b>4.443.351</b>	<b>-</b>	<b>1.749.587</b>	<b>987.889</b>	<b>773.914</b>	<b>7.954.741</b>	<b>+ 0,5</b>

#### 4. Ankünfte und Nächtigungen nach Regionen

Regionen	Ankünfte	Veränd. geg. Vorj. in %	Nächtigen	Veränd. geg. Vorj. in %
Alpenregion Bludenz	197.667	+ 6,1	1.064.090	+ 0,8
Arlberg	115.855	+ 0,2	853.770	- 2,0
Bodensee-Alpenrhein	366.807	+ 2,3	902.033	- 0,4
Bregenzerwald	275.871	- 2,8	1.618.225	- 1,0
Kleinwalsertal	204.346	+ 4,8	1.639.709	+ 2,7
Montafon	268.812	+ 1,8	1.876.914	+ 1,4
<b>Vorarlberg</b>	<b>1.429.358</b>	<b>+ 1,9</b>	<b>7.954.741</b>	<b>+ 0,5</b>

#### 5. Ankünfte und Nächtigungen nach wichtigen Herkunftsländern

Herkunftsländer	Ankünfte	Veränd. geg. Vorj. in %	Nächtigen	Veränd. geg. Vorj. in %
Wien	40.123	+ 2,1	159.951	- 2,1
Übriges Inland	173.986	- 1,2	617.457	- 2,0
Inland gesamt	214.109	- 0,6	777.408	- 2,0
Belgien, Luxemburg	24.741	+ 1,2	175.877	- 0,5
Deutschland	830.253	+ 1,4	5.271.551	- 0,1
Dänemark	5.323	+ 7,1	25.783	+ 12,2
Frankreich, Monaco	82.383	+ 1,6	284.605	- 0,6
Vereinigtes Königreich	23.136	+ 5,0	123.917	+ 6,5
Italien	10.770	+ 13,5	25.455	+ 13,7
Niederlande	84.951	+ 6,2	659.693	+ 4,1
Schweden	17.037	+ 16,9	73.071	+ 17,7
Schweiz, Liechtenstein	80.413	+ 12,2	340.212	+ 7,6
Spanien	1.870	+ 19,9	6.752	+ 12,5
Polen	552	+ 39,7	2.594	+ 79,6
Ungarn	2.406	- 0,1	4.788	+ 1,6
GUS	187	- 10,1	350	- 2,0
Übriges Europa	8.956	+ 10,3	37.641	+ 8,5
Australien, Neuseeland	1.722	- 8,5	9.627	+ 2,0
USA, Kanada	26.520	- 18,0	87.076	- 10,0
Übriges Ausland	14.029	- 1,6	48.341	- 9,8
Ausland gesamt	1.215.249	+ 2,3	7.177.333	+ 0,8
<b>Vorarlberg</b>	<b>1.429.358</b>	<b>+ 1,9</b>	<b>7.954.741</b>	<b>+ 0,5</b>

## 6. Ankünfte und Nächtigungen der Regionen nach wichtigen Herkunftsländern

Region / Herkunftsländer	Ankünfte	Veränd. geg. Vorj. in %	Nächti- gungen	Veränd. geg. Vorj. in %
<b>Alpenregion Bludenz</b>				
Wien	5.717	+ 2,8	15.297	+ 2,3
Übriges Inland	14.213	+ 3,7	53.326	- 0,1
<b>Inland gesamt</b>	<b>19.930</b>	<b>+ 3,4</b>	<b>68.623</b>	<b>+ 0,5</b>
Belgien, Luxemburg	5.166	+ 5,4	37.667	+ 7,6
Deutschland	112.113	+ 5,7	625.249	- 0,8
Dänemark	1.893	+ 24,0	12.735	+ 53,5
Frankreich, Monaco	15.865	+ 16,8	60.347	+ 5,7
Vereinigtes Königreich	5.117	+ 8,1	32.187	+ 1,4
Italien	993	+ 36,0	2.423	+ 18,5
Niederlande	19.630	+ 2,9	160.420	+ 0,7
Schweden	989	+ 13,4	3.572	+ 4,4
Schweiz, Liechtenstein	10.645	+ 11,9	45.205	+ 12,9
Spanien	160	+ 72,0	303	+ 90,6
Polen	23	+ 35,3	55	- 42,7
Tschechische Republik	-	-	-	-
Slowakei	-	-	-	-
Ungarn	281	- 5,4	529	+ 20,5
GUS	12	-	23	-
Übriges Europa	862	+ 15,2	2.843	- 38,5
Australien, Neuseeland	151	+ 1,3	626	+ 42,3
USA, Kanada	1.996	- 24,0	4.793	- 24,5
Übriges Ausland	1.841	- 12,2	6.490	- 14,1
<b>Ausland gesamt</b>	<b>177.737</b>	<b>+ 6,4</b>	<b>995.467</b>	<b>+ 0,9</b>
<b>Insgesamt</b>	<b>197.667</b>	<b>+ 6,1</b>	<b>1.064.090</b>	<b>+ 0,8</b>
<b>Arlberg</b>				
Wien	7.034	+ 0,7	52.657	+ 0,0
Übriges Inland	14.977	- 2,8	99.102	- 6,0
<b>Inland gesamt</b>	<b>22.011</b>	<b>- 1,7</b>	<b>151.759</b>	<b>- 4,0</b>
Belgien, Luxemburg	2.214	+ 8,6	16.385	+ 0,7
Deutschland	59.338	- 1,1	470.392	- 4,3
Dänemark	24	- 90,3	166	- 90,2
Frankreich, Monaco	5.204	- 5,9	26.486	- 2,7
Vereinigtes Königreich	3.025	- 2,9	23.460	- 0,7
Italien	958	+ 25,2	5.185	+ 29,3
Niederlande	3.990	+ 15,8	32.370	+ 12,7
Schweden	1.832	+ 20,7	12.414	+ 19,3
Schweiz, Liechtenstein	5.683	+ 4,2	30.897	+ 5,8
Spanien	304	+ 55,9	2.012	+ 37,0
Polen	27	.	174	+ 81,3
Tschechische Republik	-	-	-	-
Slowakei	-	-	-	-
Ungarn	43	.	133	- 38,1
GUS	5	+ 66,7	44	+ 91,3
Übriges Europa	2.968	+ 31,6	21.268	+ 26,2
Australien, Neuseeland	892	+ 0,2	7.277	+ 0,6
USA, Kanada	5.858	- 6,7	41.306	- 0,3
Übriges Ausland	1.479	- 1,7	12.042	- 10,0
<b>Ausland gesamt</b>	<b>93.844</b>	<b>+ 0,6</b>	<b>702.011</b>	<b>- 1,6</b>
<b>Insgesamt</b>	<b>115.855</b>	<b>+ 0,2</b>	<b>853.770</b>	<b>- 2,0</b>

## Tabellenfortsetzung

Region / Herkunftsländer	Ankünfte	Veränd. geg. Vorj. in %	Nächti- gungen	Veränd. geg. Vorj. in %
<b>Bodensee-Alpenrhein</b>				
Wien	22.426	+ 8,3	58.199	+ 0,5
Übriges Inland	113.567	+ 1,7	271.043	+ 0,5
<b>Inland gesamt</b>	<b>135.993</b>	<b>+ 2,8</b>	<b>329.242</b>	<b>+ 0,5</b>
Belgien, Luxemburg	4.556	- 1,8	19.747	- 11,1
Deutschland	98.079	+ 7,1	279.953	+ 1,4
Dänemark	2.389	+ 17,3	6.538	+ 7,8
Frankreich, Monaco	34.939	- 3,0	54.742	- 5,7
Vereinigtes Königreich	7.851	- 6,5	22.970	+ 0,3
Italien	7.558	+ 7,0	12.689	+ 7,6
Niederlande	12.073	+ 2,6	54.136	- 6,9
Schweden	9.867	+ 16,2	28.661	+ 23,5
Schweiz, Liechtenstein	20.301	+ 9,6	34.426	+ 2,6
Spanien	998	+ 41,2	1.990	+ 73,2
Polen	405	+ 33,7	1.107	+ 44,0
Tschechische Republik	-	-	-	-
Slowakei	-	-	-	-
Ungarn	2.021	+ 1,1	3.876	+ 9,4
GUS	169	- 11,5	280	+ 5,7
Übriges Europa	4.223	- 9,4	7.956	- 24,3
Australien, Neuseeland	548	- 24,0	937	- 22,1
USA, Kanada	15.905	- 21,6	25.012	- 16,9
Übriges Ausland	8.932	+ 1,7	17.771	- 5,8
<b>Ausland gesamt</b>	<b>230.814</b>	<b>+ 2,1</b>	<b>572.791</b>	<b>- 1,0</b>
<b>Insgesamt</b>	<b>366.807</b>	<b>+ 2,3</b>	<b>902.033</b>	<b>- 0,4</b>
<b>Bregenzerwald</b>				
Wien	2.935	- 29,4	17.196	- 23,4
Übriges Inland	19.251	- 18,0	126.341	- 5,8
<b>Inland gesamt</b>	<b>22.186</b>	<b>- 19,7</b>	<b>143.537</b>	<b>- 8,3</b>
Belgien, Luxemburg	6.445	- 1,6	47.976	- 0,8
Deutschland	189.965	- 2,4	1.066.059	- 0,7
Dänemark	312	- 25,5	1.711	- 18,8
Frankreich, Monaco	15.633	+ 6,0	80.591	+ 0,6
Vereinigtes Königreich	2.612	+ 1,6	12.252	- 2,5
Italien	313	+ 4,3	1.107	+ 1,4
Niederlande	23.552	+ 3,1	186.903	+ 2,1
Schweden	365	- 10,8	1.481	- 16,9
Schweiz, Liechtenstein	13.228	+ 5,0	71.549	+ 0,2
Spanien	18	- 41,9	44	- 65,6
Polen	10	- 77,8	96	- 73,4
Tschechische Republik	-	-	-	-
Slowakei	-	-	-	-
Ungarn	38	- 37,7	163	- 60,4
GUS	1	-	3	-
Übriges Europa	250	+ 47,9	1.248	+ 42,5
Australien, Neuseeland	26	- 58,7	34	- 84,9
USA, Kanada	530	+ 13,0	1.857	+ 25,0
Übriges Ausland	387	+ 29,4	1.614	+ 50,3
<b>Ausland gesamt</b>	<b>253.685</b>	<b>- 1,0</b>	<b>1.474.688</b>	<b>- 0,3</b>
<b>Insgesamt</b>	<b>275.871</b>	<b>- 2,8</b>	<b>1.618.225</b>	<b>- 1,0</b>

## Tabellenfortsetzung

Region / Herkunftsländer	Ankünfte	Veränd. geg. Vorj. in %	Nächti- gungen	Veränd. geg. Vorj. in %
<b>Kleinwalsertal</b>				
Wien	157	+ 14,6	1.063	+ 12,2
Übriges Inland	1.412	+ 69,9	4.554	+ 42,9
<b>Inland gesamt</b>	<b>1.569</b>	<b>+ 62,1</b>	<b>5.617</b>	<b>+ 35,9</b>
Belgien, Luxemburg	2.093	- 2,2	18.487	+ 2,3
Deutschland	187.074	+ 4,3	1.517.143	+ 2,8
Dänemark	149	- 6,3	771	- 0,3
Frankreich, Monaco	1.353	- 22,2	6.626	- 13,6
Vereinigtes Königreich	309	- 22,9	1.959	- 34,3
Italien	391	.	816	.
Niederlande	8.566	+ 3,8	76.293	+ 1,2
Schweden	162	- 33,1	1.180	- 31,4
Schweiz, Liechtenstein	1.935	+ 82,2	6.033	+ 12,5
Spanien	17	- 5,6	64	- 66,8
Polen	2	- 84,6	8	- 93,0
Tschechische Republik	-	-	-	-
Slowakei	-	-	-	-
Ungarn	2	-	26	-
GUS	-	-	-	-
Übriges Europa	140	.	988	.
Australien, Neuseeland	26	+ 8,3	184	- 11,5
USA, Kanada	373	+ 4,5	1.947	+ 13,4
Übriges Ausland	185	+ 16,4	1.567	+ 12,7
<b>Ausland gesamt</b>	<b>202.777</b>	<b>+ 4,5</b>	<b>1.634.092</b>	<b>+ 2,6</b>
<b>Insgesamt</b>	<b>204.346</b>	<b>+ 4,8</b>	<b>1.639.709</b>	<b>+ 2,7</b>
<b>Montafon</b>				
Wien	1.854	+ 5,3	15.539	+ 7,2
Übriges Inland	10.566	- 3,9	63.091	- 1,9
<b>Inland gesamt</b>	<b>12.420</b>	<b>- 2,6</b>	<b>78.630</b>	<b>- 0,2</b>
Belgien, Luxemburg	4.267	+ 2,1	35.615	- 3,3
Deutschland	183.684	- 1,7	1.312.755	- 1,3
Dänemark	556	- 4,0	3.862	- 4,5
Frankreich, Monaco	9.389	- 0,9	55.813	- 0,8
Vereinigtes Königreich	4.222	+ 49,7	31.089	+ 37,7
Italien	557	+ 6,3	3.235	+ 3,4
Niederlande	17.140	+ 17,6	149.571	+ 15,9
Schweden	3.822	+ 25,6	25.763	+ 19,5
Schweiz, Liechtenstein	28.621	+ 16,6	152.102	+ 11,5
Spanien	373	- 27,7	2.339	- 19,4
Polen	85	.	1.154	.
Tschechische Republik	-	-	-	-
Slowakei	-	-	-	-
Ungarn	21	- 32,3	61	- 42,5
GUS	-	.	-	.
Übriges Europa	513	.	3.338	.
Australien, Neuseeland	79	.	569	.
USA, Kanada	1.858	- 20,6	12.161	- 22,5
Übriges Ausland	1.205	- 14,3	8.857	- 21,8
<b>Ausland gesamt</b>	<b>256.392</b>	<b>+ 2,1</b>	<b>1.798.284</b>	<b>+ 1,5</b>
<b>Insgesamt</b>	<b>268.812</b>	<b>+ 1,8</b>	<b>1.876.914</b>	<b>+ 1,4</b>

## 7. Ankünfte und Nächtigungen in gewerblichen Beherbergungsbetrieben

### Ankünfte

Regionen	Kategorie			Ferien- whg.	Gesamt	Veränd. geg. Vorj. in %	
	5/4 Stern	3 Stern	2/1 Stern				
Alpenregion Bludenz	16.380	31.410	59.038	-	106.828	+	7,7
Arlberg	46.439	30.554	31.236	-	108.229	+	0,0
Bodensee-Alpenrhein	121.939	85.466	78.806	-	286.211	+	3,7
Bregenzerwald	26.259	44.952	79.819	-	151.030	-	2,4
Kleinwalsertal	44.505	26.498	49.394	-	120.397	+	7,5
Montafon	30.399	48.131	54.478	-	133.008	+	2,8
<b>Vorarlberg</b>	<b>285.921</b>	<b>267.011</b>	<b>352.771</b>	<b>-</b>	<b>905.703</b>	<b>+</b>	<b>3,0</b>

### Nächtigungen

Regionen	Kategorie			Ferien- whg.	Gesamt	Veränd. geg. Vorj. in %	
	5/4 Stern	3 Stern	2/1 Stern				
Alpenregion Bludenz	78.461	148.659	271.344	-	498.464	+	1,7
Arlberg	320.811	227.244	244.706	-	792.761	-	1,9
Bodensee-Alpenrhein	211.906	172.860	198.187	-	582.953	+	1,7
Bregenzerwald	158.071	234.523	431.245	-	823.839	-	2,6
Kleinwalsertal	304.417	197.529	395.971	-	897.917	+	3,9
Montafon	183.526	298.298	365.593	-	847.417	-	0,5
<b>Vorarlberg</b>	<b>1.257.192</b>	<b>1.279.113</b>	<b>1.907.046</b>	<b>-</b>	<b>4.443.351</b>	<b>+</b>	<b>0,2</b>

## 1. Ankünfte und Nächtigungen nach Unterkunftsarten

Unterkunftsart	Ankünfte	Veränd. geg. Vorj. in %	Nächti- gungen	Veränd. geg. Vorj. in %
Hotels, Gasthöfe, Pensionen	913.571	+ 0,9	4.420.552	- 0,5
Gewerbliche Ferienwohnungen	-	-	-	-
<b>Gewerbliche Beherbergungsbetriebe</b>	<b>913.571</b>	<b>+ 0,9</b>	<b>4.420.552</b>	<b>- 0,5</b>
Privatzimmer nicht auf Bauernhof	218.136	- 5,4	1.417.844	- 8,3
Privatzimmer auf Bauernhof	28.185	- 8,8	179.869	- 11,5
<b>Privatzimmer</b>	<b>246.321</b>	<b>- 5,8</b>	<b>1.597.713</b>	<b>- 8,7</b>
Ferienwohnung nicht auf Bauernhof	-	-	-	-
Ferienwohnung auf Bauernhof	-	-	-	-
Ferienwohnung	138.928	+ 13,6	1.096.918	+ 11,0
Private Ferienwohnungen	138.928	-	1.096.918	-
<b>Privatquartiere</b>	<b>385.249</b>	<b>+ 0,4</b>	<b>2.694.631</b>	<b>- 1,6</b>
Campingplätze	56.280	- 17,6	303.995	- 14,7
Kurheime der SV-Träger	2	- 85,7	39	- 90,7
Andere Kurheime	2.426	+ 47,4	32.026	+ 58,6
Sanatorien	-	-	-	-
Kinder- u. Jugenderholungsheime	15.089	- 6,8	88.346	- 20,0
Jugendherbergen	13.644	+ 10,2	28.787	+ 15,4
Bewirtschaftete Schutzhütten	2.352	- 11,6	7.176	- 31,9
Sonstige Unterkünfte	42.547	+ 9,9	280.289	+ 11,6
<b>Andere Unterkünfte</b>	<b>132.340</b>	<b>- 5,4</b>	<b>740.658</b>	<b>- 4,3</b>
<b>Vorarlberg</b>	<b>1.431.160</b>	<b>+ 0,1</b>	<b>7.855.841</b>	<b>- 1,2</b>



## 2. Ankünfte nach Berichtsgemeinden und Unterkunftsarten

Gemeinden	Hotels, Gasthöfe, Pensionen	Gew. Ferien- whg.	Privat- zimmer	Priv. Ferien- whg.	Übrige	Gesamt	Veränd. geg. Vorj. in %
Bartholomäberg	4.274	-	5.505	2.941	1.209	13.929	+ 2,3
Blons	243	-	430	1.125	262	2.060	- 19,6
Bludenz	15.811	-	7.351	-	2.194	25.356	- 4,1
Brand	30.242	-	5.138	7.300	-	42.680	+ 4,2
Bürs	1.465	-	1.110	301	901	3.777	- 4,6
Bürserberg	7.693	-	1.670	2.752	-	12.115	- 6,4
Dalaas	10.104	-	5.023	3.894	2.813	21.834	- 10,7
Fontanella	5.997	-	1.920	588	853	9.358	- 6,0
Gaschurn	32.885	-	14.207	5.329	2.179	54.600	- 1,5
Innerbraz	1.603	-	1.915	337	-	3.855	+ 4,1
Klösterle	18.623	-	5.953	1.694	4.238	30.508	+ 0,6
Lech	113.788	-	7.771	1.398	-	122.957	+ 6,1
Ludesch	150	-	269	-	-	419	- 0,9
Nenzing	3.930	-	2.395	-	4.693	11.018	+ 1,5
Nüziders	2.565	-	636	350	1.440	4.991	- 18,2
Raggal	7.854	-	2.868	3.807	2.318	16.847	- 5,7
Schruns	37.083	-	12.785	10.274	1.799	61.941	- 0,6
Silbertal	1.533	-	1.959	3.492	938	7.922	+ 4,2
Sonntag	1.503	-	522	1.696	520	4.241	- 6,0
St. Anton i. M.	3.497	-	3.557	461	-	7.515	+ 4,6
St.Gallenkirch	33.043	-	15.619	12.841	1.098	62.601	+ 0,4
Thüringen	284	-	650	-	-	934	+ 2,1
Thüringerberg	-	-	497	962	212	1.671	- 2,5
Tschagguns	13.406	-	12.591	13.041	2.216	41.254	+ 3,0
Vandans	8.133	-	5.848	5.338	-	19.319	- 4,9
<b>Bezirk Bludenz</b>	<b>355.709</b>	<b>-</b>	<b>118.189</b>	<b>79.921</b>	<b>29.883</b>	<b>583.702</b>	<b>+ 0,2</b>
Alberschwende	6.349	-	3.759	-	-	10.108	+ 27,1
Andelsbuch	10.582	-	2.203	1.297	528	14.610	+ 34,6
Au	10.845	-	10.898	3.193	1.178	26.114	- 1,5
Bezau	13.327	-	5.330	2.167	2.472	23.296	- 1,5
Bizau	2.312	-	1.474	1.120	1.329	6.235	+ 2,9
Bregenz	81.234	-	1.409	-	18.737	101.380	- 6,7
Buch	-	-	181	22	-	203	+ 6,8
Damüls	15.485	-	4.140	943	-	20.568	- 5,3
Doren	595	-	423	242	2.139	3.399	+ 0,6
Egg	7.763	-	6.417	4.223	2.773	21.176	+ 9,0
Eichenberg	1.509	-	715	353	-	2.577	- 15,0
Fußsach	2.052	-	38	-	775	2.865	- 23,7
Hard	2.861	-	1.302	479	-	4.642	- 17,0
Hittisau	9.119	-	4.183	4.307	1.856	19.465	+ 1,8
Höchst	4.461	-	421	-	-	4.882	- 11,0
Hörbranz	4.023	-	928	100	345	5.396	- 8,7
Krumbach	2.181	-	896	239	543	3.859	+ 3,8
Langen b. Br.	759	-	201	-	-	960	- 4,2
Langenegg	622	-	836	-	-	1.458	- 18,5
Lauterach	1.368	-	444	-	-	1.812	- 12,6
Lingenau	4.603	-	1.249	1.784	1.364	9.000	+ 17,4
Lochau	3.677	-	2.218	150	1.427	7.472	- 8,7
Mellau	21.579	-	8.348	218	5.076	35.221	- 1,2
Mittelberg	118.460	-	33.262	22.482	28.459	202.663	- 0,8

## Tabellenfortsetzung

Gemeinden	Hotels, Gasthöfe, Pensionen	Gew. Ferien- whg.	Privat- zimmer	Priv. Ferien- whg.	Übrige	Gesamt	Veränd. geg. Vorj. in %
Möggers	634	-	126	36	-	796	+ 67,2
Reuthe	6.706	-	839	167	-	7.712	+ 33,8
Riefensberg	2.239	-	643	603	1.588	5.073	- 3,4
Schnepfau	1.386	-	1.453	-	279	3.118	- 1,0
Schoppernau	10.889	-	8.911	3.762	145	23.707	+ 3,9
Schröcken	7.264	-	3.399	-	-	10.663	- 2,0
Schwarzach	635	-	496	-	30	1.161	+ 35,5
Schwarzenberg	2.709	-	989	3.399	1.213	8.310	+ 5,2
Sibratsgfall	4.665	-	2.510	248	45	7.468	- 3,6
Sulzberg	6.821	-	2.804	-	1.166	10.791	+ 7,3
Warth	10.559	-	2.425	2.502	1.401	16.887	+ 14,0
Wolfurt	1.595	-	653	-	-	2.248	- 17,2
<b>Bezirk Bregenz</b>	<b>381.868</b>	<b>-</b>	<b>116.523</b>	<b>54.036</b>	<b>74.868</b>	<b>627.295</b>	<b>- 0,1</b>
Dornbirn	37.092	-	1.420	3.631	4.462	46.605	- 2,8
Hohenems	8.980	-	635	139	989	10.743	+ 7,1
Lustenau	22.465	-	258	-	-	22.723	+ 12,8
<b>Bezirk Dornbirn</b>	<b>68.537</b>	<b>-</b>	<b>2.313</b>	<b>3.770</b>	<b>5.451</b>	<b>80.071</b>	<b>+ 2,5</b>
Altach	1.244	-	26	-	-	1.270	- 2,3
Düns	-	-	73	414	-	487	+ 1,9
Dünserberg	191	-	227	-	928	1.346	- 30,9
Feldkirch	75.791	-	1.575	-	11.709	89.075	- 2,9
Frastanz	2.890	-	1.651	-	1.031	5.572	+ 4,5
Fraxern	152	-	201	-	-	353	+ 10,7
Göfis	464	-	328	-	-	792	- 7,6
Götzis	1.117	-	132	62	7.709	9.020	+ 9,5
Klaus	2.283	-	522	-	-	2.805	+ 15,0
Koblach	437	-	5	-	-	442	- 16,4
Laterns	6.266	-	841	540	761	8.408	+ 14,9
Rankweil	5.305	-	387	10	-	5.702	- 3,6
Röthis	3.855	-	129	-	-	3.984	- 3,1
Schlins	1.553	-	576	5	-	2.134	+ 11,0
Schnifis	138	-	79	64	-	281	- 28,1
Sulz	1.118	-	109	-	-	1.227	+ 23,6
Übersaxen	1.004	-	619	106	-	1.729	+ 21,7
Viktorsberg	1.219	-	196	-	-	1.415	+ 1,9
Weiler	28	-	92	-	-	120	+ 20,0
Zwischenwasser	2.402	-	1.528	-	-	3.930	- 1,5
<b>Bezirk Feldkirch</b>	<b>107.457</b>	<b>-</b>	<b>9.296</b>	<b>1.201</b>	<b>22.138</b>	<b>140.092</b>	<b>- 0,4</b>
<b>Vorarlberg</b>	<b>913.571</b>	<b>-</b>	<b>246.321</b>	<b>138.928</b>	<b>132.340</b>	<b>1.431.160</b>	<b>+ 0,1</b>

### 3. Nächtigungen nach Berichtsgemeinden und Unterkunftsarten

Gemeinden	Hotels, Gasthöfe, Pensionen	Gew. Ferien- whg.	Privat- zimmer	Priv. Ferien- whg.	Übrige	Gesamt	Veränd. geg. Vorj. in %
Bartholomäberg	22.977	-	38.112	25.317	11.256	97.662	- 5,7
Blons	978	-	3.333	4.582	954	9.847	- 19,5
Bludenz	28.687	-	37.597	-	11.264	77.548	- 1,7
Brand	179.456	-	29.455	68.746	-	277.657	- 3,2
Bürs	8.714	-	8.891	2.976	6.317	26.898	+ 4,8
Bürserberg	50.494	-	12.017	18.752	-	81.263	- 0,4
Dalaas	36.747	-	21.963	24.966	22.281	105.957	- 2,9
Fontanella	38.279	-	12.325	4.296	4.105	59.005	- 14,6
Gaschurn	228.417	-	95.529	45.001	11.723	380.670	+ 3,9
Innerbraz	4.892	-	7.976	2.626	-	15.494	- 3,6
Klösterle	84.438	-	30.909	11.321	18.312	144.980	+ 3,5
Lech	799.133	-	56.799	16.669	-	872.601	+ 2,2
Ludesch	351	-	1.582	-	-	1.933	- 2,7
Nenzing	10.790	-	14.622	-	50.911	76.323	+ 7,5
Nüziders	5.222	-	2.911	3.548	13.569	25.250	- 15,9
Raggal	37.810	-	16.899	21.989	13.116	89.814	- 4,7
Schruns	228.921	-	94.592	94.504	19.661	437.678	- 2,0
Silbertal	12.358	-	14.378	32.622	5.685	65.043	- 1,4
Sonntag	9.605	-	3.430	8.454	3.973	25.462	- 0,6
St. Anton i. M.	14.828	-	15.620	3.779	-	34.227	- 6,2
St.Gallenkirch	209.847	-	118.931	95.254	13.001	437.033	- 0,4
Thüringen	1.197	-	7.085	-	-	8.282	+ 5,0
Thüringerberg	-	-	3.497	8.009	2.828	14.334	+ 4,6
Tschagguns	86.514	-	80.745	94.170	16.724	278.153	- 2,9
Vandans	43.772	-	34.598	46.043	-	124.413	- 6,2
<b>Bezirk Bludenz</b>	<b>2.144.427</b>	<b>-</b>	<b>763.796</b>	<b>633.624</b>	<b>225.680</b>	<b>3.767.527</b>	<b>- 0,7</b>
Alberschwende	24.772	-	22.234	-	-	47.006	+ 9,6
Andelsbuch	48.911	-	10.383	9.606	1.226	70.126	+ 7,0
Au	57.798	-	52.182	20.319	6.896	137.195	+ 3,5
Bezau	54.155	-	23.581	16.050	16.091	109.877	- 7,9
Bizau	10.875	-	9.828	7.869	8.164	36.736	- 2,9
Bregenz	153.538	-	9.069	-	40.270	202.877	- 9,0
Buch	-	-	1.036	276	-	1.312	+ 0,2
Damüls	88.988	-	26.561	7.815	-	123.364	- 7,9
Doren	3.753	-	1.823	2.065	6.627	14.268	- 7,4
Egg	35.554	-	32.298	32.422	9.330	109.604	- 1,4
Eichenberg	7.647	-	3.741	3.369	-	14.757	- 12,0
Fußsach	2.324	-	182	-	1.660	4.166	- 35,7
Hard	5.493	-	6.796	5.056	-	17.345	- 24,4
Hittisau	42.633	-	19.623	21.604	11.427	95.287	+ 2,3
Höchst	12.916	-	1.711	-	-	14.627	- 3,6
Hörbranz	9.447	-	6.104	1.506	2.126	19.183	- 12,5
Krumbach	17.573	-	4.702	2.148	2.043	26.466	+ 0,6
Langen b. Br.	1.754	-	897	-	-	2.651	- 30,6
Langenegg	2.918	-	7.116	-	-	10.034	- 9,0
Lauterach	3.649	-	2.669	-	-	6.318	- 16,0
Lingenau	29.460	-	7.607	10.593	6.693	54.353	+ 2,6
Lochau	9.544	-	12.981	1.635	4.244	28.404	- 6,5
Mellau	120.069	-	53.741	2.444	42.243	218.497	- 5,9
Mittelberg	876.362	-	292.578	202.565	240.553	1.612.058	- 1,7

## Tabellenfortsetzung

Gemeinden	Hotels, Gasthöfe, Pensionen	Gew. Ferien- whg.	Privat- zimmer	Priv. Ferien- whg.	Übrige	Gesamt	Veränd. geg. Vorj. in %
Möggers	2.839	-	1.091	494	-	4.424	+ 34,9
Reuthe	63.637	-	3.830	1.287	-	68.754	+ 24,0
Riefensberg	8.929	-	3.236	4.646	5.324	22.135	- 12,0
Schnepfau	5.696	-	8.082	-	1.737	15.515	- 9,5
Schoppernau	59.731	-	52.127	32.304	1.086	145.248	- 2,0
Schröcken	33.019	-	27.121	-	-	60.140	+ 3,0
Schwarzach	2.046	-	3.209	-	168	5.423	+ 34,1
Schwarzenberg	11.888	-	5.651	26.661	5.401	49.601	- 3,8
Sibratsqfäll	19.106	-	17.601	2.538	959	40.204	+ 3,4
Sulzberg	25.859	-	14.509	-	6.914	47.282	- 3,8
Warth	63.278	-	17.798	18.526	7.650	107.252	+ 7,2
Wolfurt	6.544	-	4.005	-	-	10.549	- 11,5
<b>Bezirk Bregenz</b>	<b>1.922.705</b>	<b>-</b>	<b>767.703</b>	<b>433.798</b>	<b>428.832</b>	<b>3.553.038</b>	<b>- 2,0</b>
Dornbirn	74.596	-	9.406	20.420	15.645	120.067	- 6,1
Hohenems	25.535	-	3.348	479	2.924	32.286	+ 5,9
Lustenau	39.825	-	447	-	-	40.272	+ 13,9
<b>Bezirk Dornbirn</b>	<b>139.956</b>	<b>-</b>	<b>13.201</b>	<b>20.899</b>	<b>18.569</b>	<b>192.625</b>	<b>- 0,6</b>
Altach	3.211	-	342	-	-	3.553	- 13,4
Düns	-	-	495	1.943	-	2.438	- 1,3
Dünserberg	785	-	1.521	-	2.961	5.267	- 28,1
Feldkirch	118.005	-	6.104	-	21.761	145.870	- 1,4
Frastanz	5.478	-	8.164	-	7.134	20.776	+ 15,3
Fraxern	1.081	-	1.258	-	-	2.339	- 7,5
Göfis	1.854	-	3.201	-	-	5.055	+ 1,9
Götzis	2.440	-	1.010	663	30.361	34.474	+ 7,7
Klaus	6.305	-	3.295	-	-	9.600	- 4,3
Koblach	3.038	-	89	-	-	3.127	- 15,9
Laterns	22.695	-	3.998	3.964	5.360	36.017	+ 14,3
Rankweil	11.740	-	2.344	113	-	14.197	- 5,6
Röthis	9.528	-	951	-	-	10.479	+ 3,0
Schlins	6.202	-	3.292	30	-	9.524	+ 2,3
Schnifis	577	-	736	749	-	2.062	- 26,0
Sulz	1.799	-	496	-	-	2.295	+ 9,2
Übersaxen	6.412	-	5.347	1.135	-	12.894	+ 14,8
Viktorsberg	5.337	-	1.696	-	-	7.033	- 9,8
Weiler	188	-	911	-	-	1.099	- 4,4
Zwischenwasser	6.789	-	7.763	-	-	14.552	- 6,9
<b>Bezirk Feldkirch</b>	<b>213.464</b>	<b>-</b>	<b>53.013</b>	<b>8.597</b>	<b>67.577</b>	<b>342.651</b>	<b>+ 0,8</b>
<b>Vorarlberg</b>	<b>4.420.552</b>	<b>-</b>	<b>1.597.713</b>	<b>1.096.918</b>	<b>740.658</b>	<b>7.855.841</b>	<b>- 1,2</b>

#### 4. Ankünfte und Nächtigungen nach Regionen

Regionen	Ankünfte	Veränd. geg. Vorj. in %	Nächtigungen	Veränd. geg. Vorj. in %
Alpenregion Bludenz	191.664	- 3,0	1.040.047	- 2,3
Arlberg	122.957	+ 6,1	872.601	+ 2,2
Bodensee-Alpenrhein	356.557	- 2,8	867.312	- 3,8
Bregenzerwald	288.238	+ 4,5	1.608.944	- 0,6
Kleinwalsertal	202.663	- 0,8	1.612.058	- 1,7
Montafon	269.081	+ 0,1	1.854.879	- 1,2
<b>Vorarlberg</b>	<b>1.431.160</b>	<b>+ 0,1</b>	<b>7.855.841</b>	<b>- 1,2</b>

#### 5. Ankünfte und Nächtigungen nach wichtigen Herkunftsländern

Herkunftsländer	Ankünfte	Veränd. geg. Vorj. in %	Nächtigungen	Veränd. geg. Vorj. in %
Wien	38.455	- 4,2	160.800	+ 0,5
Übriges Inland	175.618	+ 0,9	617.967	+ 0,1
Inland gesamt	214.073	- 0,0	778.767	+ 0,2
Belgien, Luxemburg	23.555	- 4,8	165.716	- 5,8
Deutschland	831.603	+ 0,2	5.198.332	- 1,4
Dänemark	4.834	- 9,2	22.431	- 13,0
Frankreich, Monaco	76.769	- 6,8	274.216	- 3,7
Vereinigtes Königreich	19.457	- 15,9	105.097	- 15,2
Italien	11.821	+ 9,8	27.996	+ 10,0
Niederlande	79.815	- 6,0	612.385	- 7,2
Schweden	19.145	+ 12,4	78.522	+ 7,5
Schweiz, Liechtenstein	91.443	+ 13,7	396.950	+ 16,7
Spanien	2.243	+ 19,9	7.673	+ 13,6
Polen	328	- 40,6	1.202	- 53,7
Ungarn	2.185	- 9,2	4.844	+ 1,2
GUS	329	+ 75,9	704	.
Übriges Europa	9.640	+ 7,6	44.256	+ 17,6
Australien, Neuseeland	1.240	- 28,0	6.260	- 35,0
USA, Kanada	28.878	+ 8,9	82.606	- 5,1
Übriges Ausland	13.802	- 1,6	47.884	- 0,9
Ausland gesamt	1.217.087	+ 0,2	7.077.074	- 1,4
<b>Vorarlberg</b>	<b>1.431.160</b>	<b>+ 0,1</b>	<b>7.855.841</b>	<b>- 1,2</b>

## 6. Ankünfte und Nächtigungen der Regionen nach wichtigen Herkunftsländern

Region / Herkunftsländer	Ankünfte	Veränd. geg. Vorj. in %	Nächti- gungen	Veränd. geg. Vorj. in %
<b>Alpenregion Bludenz</b>				
Wien	5.382	- 5,9	16.037	+ 4,8
Übriges Inland	13.466	- 5,3	49.985	- 6,3
<b>Inland gesamt</b>	<b>18.848</b>	<b>- 5,4</b>	<b>66.022</b>	<b>- 3,8</b>
Belgien, Luxemburg	5.024	- 2,7	35.438	- 5,9
Deutschland	108.230	- 3,5	611.853	- 2,1
Dänemark	1.453	- 23,2	8.280	- 35,0
Frankreich, Monaco	13.967	- 12,0	58.131	- 3,7
Vereinigtes Königreich	5.256	+ 2,7	31.444	- 2,3
Italien	1.112	+ 12,0	2.585	+ 6,7
Niederlande	18.209	- 7,2	153.162	- 4,5
Schweden	1.601	+ 61,9	5.986	+ 67,6
Schweiz, Liechtenstein	11.903	+ 11,8	47.980	+ 6,1
Spanien	222	+ 38,8	428	+ 41,3
Polen	58	.	222	.
Tschechische Republik	-	-	-	-
Slowakei	-	-	-	-
Ungarn	286	+ 1,8	523	- 1,1
GUS	-	.	-	.
Übriges Europa	1.011	+ 17,3	3.843	+ 35,2
Australien, Neuseeland	160	+ 6,0	501	- 20,0
USA, Kanada	2.355	+ 18,0	5.006	+ 4,4
Übriges Ausland	1.969	+ 7,0	8.643	+ 33,2
<b>Ausland gesamt</b>	<b>172.816</b>	<b>- 2,8</b>	<b>974.025</b>	<b>- 2,2</b>
<b>Insgesamt</b>	<b>191.664</b>	<b>- 3,0</b>	<b>1.040.047</b>	<b>- 2,3</b>
<b>Arlberg</b>				
Wien	7.651	+ 8,8	54.409	+ 3,3
Übriges Inland	17.046	+ 13,8	107.905	+ 8,9
<b>Inland gesamt</b>	<b>24.697</b>	<b>+ 12,2</b>	<b>162.314</b>	<b>+ 7,0</b>
Belgien, Luxemburg	1.826	- 17,5	14.009	- 14,5
Deutschland	64.336	+ 8,4	491.764	+ 4,5
Dänemark	323	.	2.133	.
Frankreich, Monaco	4.685	- 10,0	23.011	- 13,1
Vereinigtes Königreich	2.952	- 2,4	23.143	- 1,4
Italien	1.096	+ 14,4	5.679	+ 9,5
Niederlande	3.966	- 0,6	30.118	- 7,0
Schweden	1.852	+ 1,1	12.995	+ 4,7
Schweiz, Liechtenstein	6.931	+ 22,0	34.452	+ 11,5
Spanien	430	+ 41,4	3.119	+ 55,0
Polen	6	- 77,8	41	- 76,4
Tschechische Republik	-	-	-	-
Slowakei	-	-	-	-
Ungarn	16	- 62,8	113	- 15,0
GUS	1	- 80,0	21	- 52,3
Übriges Europa	2.651	- 10,7	19.627	- 7,7
Australien, Neuseeland	532	- 40,4	4.275	- 41,3
USA, Kanada	5.389	- 8,0	35.895	- 13,1
Übriges Ausland	1.268	- 14,3	9.892	- 17,9
<b>Ausland gesamt</b>	<b>98.260</b>	<b>+ 4,7</b>	<b>710.287</b>	<b>+ 1,2</b>
<b>Insgesamt</b>	<b>122.957</b>	<b>+ 6,1</b>	<b>872.601</b>	<b>+ 2,2</b>

## Tabellenfortsetzung

Region / Herkunftsländer	Ankünfte	Veränd. geg. Vorj. in %	Nächti- gungen	Veränd. geg. Vorj. in %
<b>Bodensee-Alpenrhein</b>				
Wien	19.334	- 13,8	52.645	- 9,5
Übriges Inland	111.700	- 1,6	267.320	- 1,4
<b>Inland gesamt</b>	<b>131.034</b>	<b>- 3,6</b>	<b>319.965</b>	<b>- 2,8</b>
Belgien, Luxemburg	4.108	- 9,8	17.958	- 9,1
Deutschland	92.627	- 5,6	258.155	- 7,8
Dänemark	1.875	- 21,5	4.966	- 24,0
Frankreich, Monaco	32.148	- 8,0	51.041	- 6,8
Vereinigtes Königreich	6.456	- 17,8	18.622	- 18,9
Italien	8.655	+ 14,5	14.601	+ 15,1
Niederlande	11.223	- 7,0	51.078	- 5,6
Schweden	10.613	+ 7,6	29.644	+ 3,4
Schweiz, Liechtenstein	22.393	+ 10,3	38.145	+ 10,8
Spanien	1.188	+ 19,0	1.830	- 8,0
Polen	181	- 55,3	480	- 56,6
Tschechische Republik	-	-	-	-
Slowakei	-	-	-	-
Ungarn	1.840	- 9,0	4.014	+ 3,6
GUS	310	+ 83,4	553	+ 97,5
Übriges Europa	4.704	+ 11,4	11.331	+ 42,4
Australien, Neuseeland	444	- 19,0	776	- 17,2
USA, Kanada	18.694	+ 17,5	29.025	+ 16,0
Übriges Ausland	8.064	- 9,7	15.128	- 14,9
<b>Ausland gesamt</b>	<b>225.523</b>	<b>- 2,3</b>	<b>547.347</b>	<b>- 4,4</b>
<b>Insgesamt</b>	<b>356.557</b>	<b>- 2,8</b>	<b>867.312</b>	<b>- 3,8</b>
<b>Bregenzerwald</b>				
Wien	3.893	+ 32,6	21.023	+ 22,3
Übriges Inland	22.264	+ 15,7	130.511	+ 3,3
<b>Inland gesamt</b>	<b>26.157</b>	<b>+ 17,9</b>	<b>151.534</b>	<b>+ 5,6</b>
Belgien, Luxemburg	6.497	+ 0,8	47.633	- 0,7
Deutschland	197.831	+ 4,1	1.052.684	- 1,3
Dänemark	451	+ 44,6	2.341	+ 36,8
Frankreich, Monaco	14.786	- 5,4	74.262	- 7,9
Vereinigtes Königreich	1.582	- 39,4	8.971	- 26,8
Italien	344	+ 9,9	1.650	+ 49,1
Niederlande	22.459	- 4,6	173.215	- 7,3
Schweden	290	- 20,5	1.228	- 17,1
Schweiz, Liechtenstein	16.384	+ 23,9	89.307	+ 24,8
Spanien	19	+ 5,6	94	.
Polen	50	.	205	.
Tschechische Republik	-	-	-	-
Slowakei	-	-	-	-
Ungarn	29	- 23,7	133	- 18,4
GUS	2	.	2	- 33,3
Übriges Europa	225	- 10,0	806	- 35,4
Australien, Neuseeland	16	- 38,5	80	.
USA, Kanada	620	+ 17,0	2.269	+ 22,2
Übriges Ausland	496	+ 28,2	2.530	+ 56,8
<b>Ausland gesamt</b>	<b>262.081</b>	<b>+ 3,3</b>	<b>1.457.410</b>	<b>- 1,2</b>
<b>Insgesamt</b>	<b>288.238</b>	<b>+ 4,5</b>	<b>1.608.944</b>	<b>- 0,6</b>

## Tabellenfortsetzung

Region / Herkunftsländer	Ankünfte	Veränd. geg. Vorj. in %	Nächti- gungen	Veränd. geg. Vorj. in %
<b>Kleinwalsertal</b>				
Wien	162	+ 3,2	1.134	+ 6,7
Übriges Inland	1.216	- 13,9	3.257	- 28,5
<b>Inland gesamt</b>	<b>1.378</b>	<b>- 12,2</b>	<b>4.391</b>	<b>- 21,8</b>
Belgien, Luxemburg	2.164	+ 3,4	18.565	+ 0,4
Deutschland	186.972	- 0,1	1.495.568	- 1,4
Dänemark	103	- 30,9	799	+ 3,6
Frankreich, Monaco	1.069	- 21,0	6.732	+ 1,6
Vereinigtes Königreich	204	- 34,0	1.455	- 25,7
Italien	57	- 85,4	299	- 63,4
Niederlande	8.287	- 3,3	70.513	- 7,6
Schweden	140	- 13,6	951	- 19,4
Schweiz, Liechtenstein	1.180	- 39,0	5.008	- 17,0
Spanien	54	.	337	.
Polen	14	.	86	.
Tschechische Republik	-	-	-	-
Slowakei	-	-	-	-
Ungarn	9	.	44	+ 69,2
GUS	-	-	-	-
Übriges Europa	459	.	4.225	.
Australien, Neuseeland	18	- 30,8	65	- 64,7
USA, Kanada	325	- 12,9	1.645	- 15,5
Übriges Ausland	230	+ 24,3	1.375	- 12,3
<b>Ausland gesamt</b>	<b>201.285</b>	<b>- 0,7</b>	<b>1.607.667</b>	<b>- 1,6</b>
<b>Insgesamt</b>	<b>202.663</b>	<b>- 0,8</b>	<b>1.612.058</b>	<b>- 1,7</b>
<b>Montafon</b>				
Wien	2.033	+ 9,7	15.552	+ 0,1
Übriges Inland	9.926	- 6,1	58.989	- 6,5
<b>Inland gesamt</b>	<b>11.959</b>	<b>- 3,7</b>	<b>74.541</b>	<b>- 5,2</b>
Belgien, Luxemburg	3.936	- 7,8	32.113	- 9,8
Deutschland	181.607	- 1,1	1.288.308	- 1,9
Dänemark	629	+ 13,1	3.912	+ 1,3
Frankreich, Monaco	10.114	+ 7,7	61.039	+ 9,4
Vereinigtes Königreich	3.007	- 28,8	21.462	- 31,0
Italien	557	0,0	3.182	- 1,6
Niederlande	15.671	- 8,6	134.299	- 10,2
Schweden	4.649	+ 21,6	27.718	+ 7,6
Schweiz, Liechtenstein	32.652	+ 14,1	182.058	+ 19,7
Spanien	330	- 11,5	1.865	- 20,3
Polen	19	- 77,6	168	- 85,4
Tschechische Republik	-	-	-	-
Slowakei	-	-	-	-
Ungarn	5	- 76,2	17	- 72,1
GUS	16	-	128	-
Übriges Europa	590	+ 15,0	4.424	+ 32,5
Australien, Neuseeland	70	- 11,4	563	- 1,1
USA, Kanada	1.495	- 19,5	8.766	- 27,9
Übriges Ausland	1.775	+ 47,3	10.316	+ 16,5
<b>Ausland gesamt</b>	<b>257.122</b>	<b>+ 0,3</b>	<b>1.780.338</b>	<b>- 1,0</b>
<b>Insgesamt</b>	<b>269.081</b>	<b>+ 0,1</b>	<b>1.854.879</b>	<b>- 1,2</b>



## 7. Ankünfte und Nächtigungen in gewerblichen Beherbergungsbetrieben

### Ankünfte

Regionen	Kategorie			Ferien- whg.	Gesamt	Veränd. geg. Vorj. in %	
	5/4 Stern	3 Stern	2/1 Stern				
Alpenregion Bludenz	17.866	31.200	59.001	-	108.067	+	1,2
Arlberg	48.692	31.925	33.171	-	113.788	+	5,1
Bodensee-Alpenrhein	121.025	86.680	73.097	-	280.802	-	1,9
Bregenzerwald	29.458	45.813	83.329	-	158.600	+	5,0
Kleinwalsertal	43.338	26.450	48.672	-	118.460	-	1,6
Montafon	37.187	48.147	48.520	-	133.854	+	0,6
<b>Vorarlberg</b>	<b>297.566</b>	<b>270.215</b>	<b>345.790</b>	<b>-</b>	<b>913.571</b>	<b>+</b>	<b>0,9</b>

### Nächtigungen

Regionen	Kategorie			Ferien- whg.	Gesamt	Veränd. geg. Vorj. in %	
	5/4 Stern	3 Stern	2/1 Stern				
Alpenregion Bludenz	87.409	140.051	270.200	-	497.660	-	0,2
Arlberg	319.509	229.686	249.938	-	799.133	+	0,8
Bodensee-Alpenrhein	205.521	177.900	187.740	-	571.161	-	2,0
Bregenzerwald	183.340	216.923	428.339	-	828.602	+	0,6
Kleinwalsertal	298.408	187.832	390.122	-	876.362	-	2,4
Montafon	227.231	297.456	322.947	-	847.634	+	0,0
<b>Vorarlberg</b>	<b>1.321.418</b>	<b>1.249.848</b>	<b>1.849.286</b>	<b>-</b>	<b>4.420.552</b>	<b>-</b>	<b>0,5</b>

## 1. Ankünfte und Nächtigungen nach Unterkunftsarten

Unterkunftsart	Ankünfte	Veränd. geg. Vorj. in %	Nächti- gungen	Veränd. geg. Vorj. in %
Hotels, Gasthöfe, Pensionen	945.713	+ 3,5	4.488.530	+ 1,5
Gewerbliche Ferienwohnungen	-	-	-	-
<b>Gewerbliche Beherbergungsbetriebe</b>	<b>945.713</b>	<b>+ 3,5</b>	<b>4.488.530</b>	<b>+ 1,5</b>
Privatzimmer nicht auf Bauernhof	210.673	- 3,4	1.361.895	- 3,9
Privatzimmer auf Bauernhof	26.484	- 6,0	171.102	- 4,9
<b>Privatzimmer</b>	<b>237.157</b>	<b>- 3,7</b>	<b>1.532.997</b>	<b>- 4,1</b>
Ferienwohnung nicht auf Bauernhof	-	-	-	-
Ferienwohnung auf Bauernhof	-	-	-	-
Ferienwohnung	147.208	+ 6,0	1.162.406	+ 6,0
Private Ferienwohnungen	147.208	-	1.162.406	-
<b>Privatquartiere</b>	<b>384.365</b>	<b>- 0,2</b>	<b>2.695.403</b>	<b>+ 0,0</b>
Campingplätze	65.179	+ 15,8	333.867	+ 9,8
Kurheime der SV-Träger	16	.	419	.
Andere Kurheime	1.316	- 45,8	15.318	- 52,2
Sanatorien	120	-	393	-
Kinder- u. Jugenderholungsheime	16.388	+ 8,6	99.293	+ 12,4
Jugendherbergen	14.400	+ 5,5	36.822	+ 27,9
Bewirtschaftete Schutzhütten	3.269	+ 39,0	10.253	+ 42,9
Sonstige Unterkünfte	42.845	+ 0,7	274.420	- 2,1
<b>Andere Unterkünfte</b>	<b>143.533</b>	<b>+ 8,5</b>	<b>770.785</b>	<b>+ 4,1</b>
<b>Vorarlberg</b>	<b>1.473.611</b>	<b>+ 3,0</b>	<b>7.954.718</b>	<b>+ 1,3</b>

## 2. Ankünfte nach Berichtsgemeinden und Unterkunftsarten

Gemeinden	Hotels, Gasthöfe, Pensionen	Gew. Ferien- whg.	Privat- zimmer	Priv. Ferien- whg.	Übrige	Gesamt	Veränd. geg. Vorj. in %
Bartholomäberg	4.259	-	5.104	2.553	1.141	13.057	- 6,3
Blons	226	-	521	1.702	-	2.449	+ 18,9
Bludenz	17.699	-	6.770	-	2.873	27.342	+ 7,8
Brand	31.656	-	4.820	7.549	-	44.025	+ 3,2
Bürs	1.797	-	1.011	289	962	4.059	+ 7,5
Bürserberg	8.366	-	1.990	2.597	-	12.953	+ 6,9
Dalaas	10.079	-	5.329	3.852	3.154	22.414	+ 2,7
Fontanella	6.280	-	3.237	317	1.576	11.410	+ 21,9
Gaschurn	33.620	-	14.097	5.752	2.566	56.035	+ 2,6
Innerbraz	1.639	-	2.064	293	-	3.996	+ 3,7
Klösterle	18.458	-	6.191	1.646	5.605	31.900	+ 4,6
Lech	120.366	-	8.129	1.427	-	129.922	+ 5,7
Ludesch	65	-	190	-	-	255	- 39,1
Nenzing	3.316	-	2.315	21	4.576	10.228	- 7,2
Nüziders	2.487	-	491	484	1.348	4.810	- 3,6
Raggal	8.803	-	2.458	5.282	2.460	19.003	+ 12,8
Schruns	37.538	-	12.482	10.438	1.778	62.236	+ 0,5
Silbertal	1.211	-	1.764	3.599	987	7.561	- 4,6
Sonntag	1.642	-	404	1.511	407	3.964	- 6,5
St. Anton i. M.	3.222	-	3.514	519	-	7.255	- 3,5
St.Gallenkirch	33.610	-	18.217	14.713	1.747	68.287	+ 9,1
Thüringen	293	-	631	-	-	924	- 1,1
Thüringerberg	-	-	459	755	239	1.453	- 13,0
Tschagguns	17.568	-	12.041	13.190	2.299	45.098	+ 9,3
Vandans	7.871	-	6.083	5.972	-	19.926	+ 3,1
<b>Bezirk Bludenz</b>	<b>372.071</b>	<b>-</b>	<b>120.312</b>	<b>84.461</b>	<b>33.718</b>	<b>610.562</b>	<b>+ 4,6</b>
Alberschwende	6.678	-	2.798	-	-	9.476	- 6,3
Andelsbuch	7.320	-	1.432	1.109	639	10.500	- 28,1
Au	10.137	-	8.815	2.678	2.567	24.197	- 7,3
Bezau	12.882	-	4.616	2.017	2.409	21.924	- 5,9
Bizau	2.290	-	992	1.686	1.273	6.241	+ 0,1
Bregenz	91.327	-	1.843	-	23.127	116.297	+ 14,7
Buch	-	-	147	20	-	167	- 17,7
Damüls	16.291	-	3.424	989	-	20.704	+ 0,7
Doren	595	-	360	230	1.869	3.054	- 10,2
Egg	6.904	-	2.688	4.668	2.200	16.460	- 22,3
Eichenberg	1.665	-	725	445	-	2.835	+ 10,0
Fußsach	2.188	-	152	-	874	3.214	+ 12,2
Hard	3.655	-	1.761	406	105	5.927	+ 27,7
Hittisau	8.797	-	2.883	4.236	2.111	18.027	- 7,4
Höchst	5.619	-	539	-	-	6.158	+ 26,1
Hörbranz	5.837	-	1.000	156	368	7.361	+ 36,4
Krumbach	2.217	-	705	216	907	4.045	+ 4,8
Langen b. Br.	1.022	-	285	-	-	1.307	+ 36,1
Langenegg	218	-	773	-	-	991	- 32,0
Lauterach	1.490	-	830	-	-	2.320	+ 28,0
Lingenau	4.447	-	1.013	1.609	1.368	8.437	- 6,3
Lochau	4.087	-	2.243	265	1.731	8.326	+ 11,4
Mellau	20.918	-	7.443	-	4.889	33.250	- 5,6
Mittelberg	122.143	-	34.392	24.124	30.091	210.750	+ 4,0

## Tabellenfortsetzung

Gemeinden	Hotels, Gasthöfe, Pensionen	Gew. Ferien- whg.	Privat- zimmer	Priv. Ferien- whg.	Übrige	Gesamt	Veränd. geg. Vorj. in %
Möggers	659	-	112	70	-	841	+ 5,7
Reuthe	7.980	-	1.198	95	-	9.273	+ 20,2
Riefensberg	1.716	-	679	520	1.594	4.509	- 11,1
Schnepfau	1.252	-	1.488	21	188	2.949	- 5,4
Schoppernau	10.965	-	8.389	4.308	103	23.765	+ 0,2
Schröcken	6.654	-	3.242	-	-	9.896	- 7,2
Schwarzach	243	-	453	-	70	766	- 34,0
Schwarzenberg	3.218	-	861	3.612	1.419	9.110	+ 9,6
Sibratsgfall	3.773	-	1.725	974	951	7.423	- 0,6
Sulzberg	5.437	-	2.046	-	1.143	8.626	- 20,1
Warth	12.198	-	2.421	2.531	1.646	18.796	+ 11,3
Wolfurt	2.160	-	594	-	-	2.754	+ 22,5
<b>Bezirk Bregenz</b>	<b>394.982</b>	<b>-</b>	<b>105.067</b>	<b>56.985</b>	<b>83.642</b>	<b>640.676</b>	<b>+ 2,1</b>
Dornbirn	39.115	-	1.061	4.373	5.145	49.694	+ 6,6
Hohenems	9.405	-	980	541	469	11.395	+ 6,1
Lustenau	24.509	-	126	-	-	24.635	+ 8,4
<b>Bezirk Dornbirn</b>	<b>73.029</b>	<b>-</b>	<b>2.167</b>	<b>4.914</b>	<b>5.614</b>	<b>85.724</b>	<b>+ 7,1</b>
Altach	1.700	-	50	-	-	1.750	+ 37,8
Düns	-	-	74	175	-	249	- 48,9
Dünserberg	193	-	497	-	1.309	1.999	+ 48,5
Feldkirch	75.279	-	1.409	-	9.334	86.022	- 3,4
Frastanz	3.956	-	1.894	-	1.266	7.116	+ 27,7
Fraxern	124	-	201	-	-	325	- 7,9
Göfis	325	-	317	-	-	642	- 18,9
Götzis	1.005	-	188	54	7.707	8.954	- 0,7
Klaus	2.187	-	593	-	-	2.780	- 0,9
Koblach	474	-	7	-	-	481	+ 8,8
Laterns	5.703	-	887	477	943	8.010	- 4,7
Rankweil	4.392	-	574	-	-	4.966	- 12,9
Röthis	3.968	-	131	-	-	4.099	+ 2,9
Schlins	1.404	-	623	3	-	2.030	- 4,9
Schnifis	-	-	109	37	-	146	- 48,0
Sulz	1.110	-	151	-	-	1.261	+ 2,8
Übersaxen	905	-	704	102	-	1.711	- 1,0
Viktorsberg	1.695	-	146	-	-	1.841	+ 30,1
Weiler	31	-	48	-	-	79	- 34,2
Zwischenwasser	1.180	-	1.008	-	-	2.188	- 44,3
<b>Bezirk Feldkirch</b>	<b>105.631</b>	<b>-</b>	<b>9.611</b>	<b>848</b>	<b>20.559</b>	<b>136.649</b>	<b>- 2,5</b>
<b>Vorarlberg</b>	<b>945.713</b>	<b>-</b>	<b>237.157</b>	<b>147.208</b>	<b>143.533</b>	<b>1.473.611</b>	<b>+ 3,0</b>

### 3. Nächtigungen nach Berichtsgemeinden und Unterkunftsarten

Gemeinden	Hotels, Gasthöfe, Pensionen	Gew. Ferien- whg.	Privat- zimmer	Priv. Ferien- whg.	Übrige	Gesamt	Veränd. geg. Vorj. in %
Bartholomäberg	25.524	-	36.069	24.290	12.124	98.007	+ 0,4
Blons	1.030	-	3.295	7.895	-	12.220	+ 24,1
Bludenz	31.907	-	35.021	-	13.358	80.286	+ 3,5
Brand	188.827	-	27.448	65.695	-	281.970	+ 1,6
Bürs	9.257	-	8.206	2.677	5.893	26.033	- 3,2
Bürserberg	48.031	-	12.524	17.303	-	77.858	- 4,2
Dalaas	36.697	-	24.124	23.575	21.140	105.536	- 0,4
Fontanella	40.140	-	20.177	2.956	7.923	71.196	+ 20,7
Gaschurn	223.327	-	92.171	49.641	13.444	378.583	- 0,5
Innerbraz	4.669	-	8.946	1.990	-	15.605	+ 0,7
Klösterle	79.387	-	29.708	11.718	26.130	146.943	+ 1,4
Lech	827.844	-	58.951	13.165	-	899.960	+ 3,1
Ludesch	179	-	1.262	-	-	1.441	- 25,5
Nenzing	8.273	-	13.507	54	26.535	48.369	- 36,6
Nüziders	5.448	-	2.080	4.141	13.884	25.553	+ 1,2
Raggal	40.530	-	12.757	29.572	15.977	98.836	+ 10,0
Schruns	229.399	-	92.498	95.708	18.946	436.551	- 0,3
Silbertal	10.990	-	13.294	38.014	6.128	68.426	+ 5,2
Sonntag	8.555	-	2.796	9.190	1.857	22.398	- 12,0
St. Anton i. M.	14.025	-	15.488	4.279	-	33.792	- 1,3
St.Gallenkirch	205.480	-	111.350	115.931	18.211	450.972	+ 3,2
Thüringen	1.248	-	5.916	-	-	7.164	- 13,5
Thüringerberg	-	-	3.003	5.821	2.321	11.145	- 22,2
Tschagguns	101.712	-	77.195	94.113	16.977	289.997	+ 4,3
Vandans	46.049	-	35.832	51.602	-	133.483	+ 7,3
<b>Bezirk Bludenz</b>	<b>2.188.528</b>	<b>-</b>	<b>743.618</b>	<b>669.330</b>	<b>220.848</b>	<b>3.822.324</b>	<b>+ 1,5</b>
Alberschwende	23.780	-	19.382	-	-	43.162	- 8,2
Andelsbuch	36.742	-	8.515	8.877	1.421	55.555	- 20,8
Au	58.986	-	51.009	20.057	14.681	144.733	+ 5,5
Bezau	49.623	-	22.465	14.768	15.583	102.439	- 6,8
Bizau	10.213	-	6.655	11.706	7.666	36.240	- 1,4
Bregenz	170.429	-	12.309	-	50.606	233.344	+ 15,0
Buch	-	-	1.097	192	-	1.289	- 1,8
Damüls	88.813	-	22.395	8.058	-	119.266	- 3,3
Doren	4.012	-	2.142	2.181	7.054	15.389	+ 7,9
Egg	32.683	-	15.771	32.619	8.183	89.256	- 18,6
Eichenberg	7.337	-	4.017	4.005	-	15.359	+ 4,1
Fußsach	2.476	-	383	-	2.136	4.995	+ 19,9
Hard	7.685	-	8.258	4.113	1.443	21.499	+ 23,9
Hittisau	40.996	-	13.454	24.112	10.221	88.783	- 6,8
Höchst	15.844	-	1.912	-	-	17.756	+ 21,4
Hörbranz	13.614	-	7.840	2.366	1.993	25.813	+ 34,6
Krumbach	17.145	-	3.642	1.968	5.105	27.860	+ 5,3
Langen b. Br.	2.991	-	1.591	-	-	4.582	+ 72,8
Langenegg	1.254	-	6.694	-	-	7.948	- 20,8
Lauterach	4.310	-	4.398	-	-	8.708	+ 37,8
Lingenau	29.856	-	7.224	9.025	7.499	53.604	- 1,4
Lochau	10.736	-	13.453	2.475	5.507	32.171	+ 13,3
Mellau	114.504	-	53.456	-	35.849	203.809	- 6,7
Mittelberg	886.336	-	296.890	215.883	251.582	1.650.691	+ 2,4

## Tabellenfortsetzung

Gemeinden	Hotels, Gasthöfe, Pensionen	Gew. Ferien- whg.	Privat- zimmer	Priv. Ferien- whg.	Übrige	Gesamt	Veränd. geg. Vorj. in %
Möggers	2.597	-	866	864	-	4.327	- 2,2
Reuthe	70.499	-	4.478	788	-	75.765	+ 10,2
Riefensberg	7.285	-	3.752	4.178	5.880	21.095	- 4,7
Schnepfau	5.441	-	8.203	205	1.514	15.363	- 1,0
Schoppernau	65.939	-	49.707	36.716	903	153.265	+ 5,5
Schröcken	30.143	-	19.648	-	-	49.791	- 17,2
Schwarzach	661	-	2.169	-	1.092	3.922	- 27,7
Schwarzenberg	11.272	-	5.339	27.661	4.368	48.640	- 1,9
Sibratsqfall	16.069	-	10.159	9.095	4.979	40.302	+ 0,2
Sulzberg	24.125	-	13.529	-	6.545	44.199	- 6,5
Warth	67.650	-	16.771	18.057	9.363	111.841	+ 4,3
Wolfurt	5.471	-	4.520	-	-	9.991	- 5,3
<b>Bezirk Bregenz</b>	<b>1.937.517</b>	<b>-</b>	<b>724.093</b>	<b>459.969</b>	<b>461.173</b>	<b>3.582.752</b>	<b>+ 0,8</b>
Dornbirn	77.339	-	6.439	25.165	16.909	125.852	+ 4,8
Hohenems	24.768	-	4.932	1.429	1.371	32.500	+ 0,7
Lustenau	44.787	-	331	-	-	45.118	+ 12,0
<b>Bezirk Dornbirn</b>	<b>146.894</b>	<b>-</b>	<b>11.702</b>	<b>26.594</b>	<b>18.280</b>	<b>203.470</b>	<b>+ 5,6</b>
Altach	4.573	-	572	-	-	5.145	+ 44,8
Düns	-	-	491	1.027	-	1.518	- 37,7
Dünserberg	645	-	2.423	-	3.730	6.798	+ 29,1
Feldkirch	120.920	-	5.453	-	22.994	149.367	+ 2,4
Frastanz	7.098	-	9.446	-	9.109	25.653	+ 23,5
Fraxern	794	-	1.435	-	-	2.229	- 4,7
Göfis	1.236	-	2.676	-	-	3.912	- 22,6
Götzis	3.302	-	1.507	563	29.223	34.595	+ 0,4
Klaus	6.770	-	3.638	-	-	10.408	+ 8,4
Koblach	2.763	-	72	-	-	2.835	- 9,3
Laterns	21.293	-	3.786	3.211	5.428	33.718	- 6,4
Rankweil	10.961	-	3.127	-	-	14.088	- 0,8
Röthis	8.668	-	851	-	-	9.519	- 9,2
Schlins	6.877	-	3.467	27	-	10.371	+ 8,9
Schnifis	-	-	765	481	-	1.246	- 39,6
Sulz	1.616	-	584	-	-	2.200	- 4,1
Übersaxen	6.604	-	5.929	1.204	-	13.737	+ 6,5
Viktorsberg	5.862	-	1.208	-	-	7.070	+ 0,5
Weiler	162	-	491	-	-	653	- 40,6
Zwischenwasser	5.447	-	5.663	-	-	11.110	- 23,7
<b>Bezirk Feldkirch</b>	<b>215.591</b>	<b>-</b>	<b>53.584</b>	<b>6.513</b>	<b>70.484</b>	<b>346.172</b>	<b>+ 1,0</b>
<b>Vorarlberg</b>	<b>4.488.530</b>	<b>-</b>	<b>1.532.997</b>	<b>1.162.406</b>	<b>770.785</b>	<b>7.954.718</b>	<b>+ 1,3</b>

#### 4. Ankünfte und Nächtigungen nach Regionen

Regionen	Ankünfte	Veränd. geg. Vorj. in %	Nächti- gungen	Veränd. geg. Vorj. in %
Alpenregion Bludenz	201.185	+ 5,0	1.032.553	- 0,7
Arlberg	129.922	+ 5,7	899.960	+ 3,1
Bodensee-Alpenrhein	380.646	+ 6,8	933.398	+ 7,6
Bregenzerwald	271.653	- 5,8	1.548.305	- 3,8
Kleinwalsertal	210.750	+ 4,0	1.650.691	+ 2,4
Montafon	279.455	+ 3,9	1.889.811	+ 1,9
<b>Vorarlberg</b>	<b>1.473.611</b>	<b>+ 3,0</b>	<b>7.954.718</b>	<b>+ 1,3</b>

#### 5. Ankünfte und Nächtigungen nach wichtigen Herkunftsländern

Herkunftsländer	Ankünfte	Veränd. geg. Vorj. in %	Nächti- gungen	Veränd. geg. Vorj. in %
Wien	38.352	- 0,3	150.707	- 6,3
Übriges Inland	192.275	+ 9,5	675.997	+ 9,4
Inland gesamt	230.627	+ 7,7	826.704	+ 6,2
Belgien, Luxemburg	23.791	+ 1,0	168.976	+ 2,0
Deutschland	846.158	+ 1,8	5.212.441	+ 0,3
Dänemark	5.758	+ 19,1	26.089	+ 16,3
Frankreich, Monaco	74.648	- 2,8	271.731	- 0,9
Vereinigtes Königreich	18.915	- 2,8	98.569	- 6,2
Italien	13.985	+ 18,3	33.174	+ 18,5
Niederlande	78.716	- 1,4	595.737	- 2,7
Schweden	23.631	+ 23,4	90.966	+ 15,8
Schweiz, Liechtenstein	101.242	+ 10,7	440.758	+ 11,0
Spanien	2.929	+ 30,6	9.318	+ 21,4
Polen	1.009	.	2.785	.
Ungarn	1.919	- 12,2	4.626	- 4,5
GUS	494	+ 50,2	1.654	.
Übriges Europa	11.016	+ 14,3	46.153	+ 4,3
Australien, Neuseeland	1.229	- 0,9	6.583	+ 5,2
USA, Kanada	23.666	- 18,0	71.953	- 12,9
Übriges Ausland	13.878	+ 0,6	46.501	- 2,9
Ausland gesamt	1.242.984	+ 2,1	7.128.014	+ 0,7
<b>Vorarlberg</b>	<b>1.473.611</b>	<b>+ 3,0</b>	<b>7.954.718</b>	<b>+ 1,3</b>

## 6. Ankünfte und Nächtigungen der Regionen nach wichtigen Herkunftsländern

Region / Herkunftsländer	Ankünfte	Veränd. geg. Vorj. in %	Nächti- gungen	Veränd. geg. Vorj. in %
<b>Alpenregion Bludenz</b>				
Wien	6.502	+ 20,8	20.613	+ 28,5
Übriges Inland	15.997	+ 18,8	56.738	+ 13,5
<b>Inland gesamt</b>	<b>22.499</b>	<b>+ 19,4</b>	<b>77.351</b>	<b>+ 17,2</b>
Belgien, Luxemburg	4.858	- 3,3	33.768	- 4,7
Deutschland	111.139	+ 2,7	599.623	- 2,0
Dänemark	1.528	+ 5,2	7.976	- 3,7
Frankreich, Monaco	14.484	+ 3,7	55.328	- 4,8
Vereinigtes Königreich	5.252	- 0,1	29.409	- 6,5
Italien	1.042	- 6,3	2.544	- 1,6
Niederlande	18.892	+ 3,8	147.705	- 3,6
Schweden	1.748	+ 9,2	5.610	- 6,3
Schweiz, Liechtenstein	14.467	+ 21,5	58.299	+ 21,5
Spanien	165	- 25,7	279	- 34,8
Polen	252	.	272	+ 22,5
Tschechische Republik	-	-	-	-
Slowakei	-	-	-	-
Ungarn	302	+ 5,6	609	+ 16,4
GUS	1	-	2	-
Übriges Europa	1.057	+ 4,5	4.406	+ 14,7
Australien, Neuseeland	141	- 11,9	381	- 24,0
USA, Kanada	1.868	- 20,7	3.822	- 23,7
Übriges Ausland	1.490	- 24,3	5.169	- 40,2
<b>Ausland gesamt</b>	<b>178.686</b>	<b>+ 3,4</b>	<b>955.202</b>	<b>- 1,9</b>
<b>Insgesamt</b>	<b>201.185</b>	<b>+ 5,0</b>	<b>1.032.553</b>	<b>- 0,7</b>
<b>Arlberg</b>				
Wien	5.207	- 31,9	36.965	- 32,1
Übriges Inland	20.043	+ 17,6	128.618	+ 19,2
<b>Inland gesamt</b>	<b>25.250</b>	<b>+ 2,2</b>	<b>165.583</b>	<b>+ 2,0</b>
Belgien, Luxemburg	1.994	+ 9,2	14.889	+ 6,3
Deutschland	67.814	+ 5,4	500.551	+ 1,8
Dänemark	329	+ 1,9	2.269	+ 6,4
Frankreich, Monaco	5.276	+ 12,6	27.853	+ 21,0
Vereinigtes Königreich	3.065	+ 3,8	23.510	+ 1,6
Italien	1.442	+ 31,6	7.892	+ 39,0
Niederlande	4.500	+ 13,5	32.960	+ 9,4
Schweden	1.705	- 7,9	11.328	- 12,8
Schweiz, Liechtenstein	8.482	+ 22,4	42.592	+ 23,6
Spanien	423	- 1,6	2.921	- 6,3
Polen	8	+ 33,3	53	+ 29,3
Tschechische Republik	-	-	-	-
Slowakei	-	-	-	-
Ungarn	18	+ 12,5	107	- 5,3
GUS	4	.	48	.
Übriges Europa	2.918	+ 10,1	20.310	+ 3,5
Australien, Neuseeland	584	+ 9,8	4.510	+ 5,5
USA, Kanada	4.570	- 15,2	31.057	- 13,5
Übriges Ausland	1.540	+ 21,5	11.527	+ 16,5
<b>Ausland gesamt</b>	<b>104.672</b>	<b>+ 6,5</b>	<b>734.377</b>	<b>+ 3,4</b>
<b>Insgesamt</b>	<b>129.922</b>	<b>+ 5,7</b>	<b>899.960</b>	<b>+ 3,1</b>



## Tabellenfortsetzung

Region / Herkunftsländer	Ankünfte	Veränd. geg. Vorj. in %	Nächti- gungen	Veränd. geg. Vorj. in %
<b>Bodensee-Alpenrhein</b>				
Wien	19.947	+ 3,2	52.726	+ 0,2
Übriges Inland	123.142	+ 10,2	296.583	+ 10,9
<b>Inland gesamt</b>	<b>143.089</b>	<b>+ 9,2</b>	<b>349.309</b>	<b>+ 9,2</b>
Belgien, Luxemburg	4.057	- 1,2	16.354	- 8,9
Deutschland	102.536	+ 10,7	276.603	+ 7,1
Dänemark	2.392	+ 27,6	6.355	+ 28,0
Frankreich, Monaco	28.869	- 10,2	47.918	- 6,1
Vereinigtes Königreich	6.155	- 4,7	16.786	- 9,9
Italien	10.235	+ 18,3	16.799	+ 15,1
Niederlande	10.837	- 3,4	50.015	- 2,1
Schweden	15.541	+ 46,4	45.603	+ 53,8
Schweiz, Liechtenstein	21.763	- 2,8	37.490	- 1,7
Spanien	1.792	+ 50,8	2.628	+ 43,6
Polen	647	.	1.583	.
Tschechische Republik	-	-	-	-
Slowakei	-	-	-	-
Ungarn	1.507	- 18,1	3.422	- 14,7
GUS	475	+ 53,2	1.498	.
Übriges Europa	6.147	+ 30,7	16.157	+ 42,6
Australien, Neuseeland	387	- 12,8	649	- 16,4
USA, Kanada	14.940	- 20,1	25.597	- 11,8
Übriges Ausland	9.277	+ 15,0	18.632	+ 23,2
<b>Ausland gesamt</b>	<b>237.557</b>	<b>+ 5,3</b>	<b>584.089</b>	<b>+ 6,7</b>
<b>Insgesamt</b>	<b>380.646</b>	<b>+ 6,8</b>	<b>933.398</b>	<b>+ 7,6</b>
<b>Bregenzerwald</b>				
Wien	4.256	+ 9,3	22.507	+ 7,1
Übriges Inland	21.986	- 1,2	131.393	+ 0,7
<b>Inland gesamt</b>	<b>26.242</b>	<b>+ 0,3</b>	<b>153.900</b>	<b>+ 1,6</b>
Belgien, Luxemburg	6.257	- 3,7	48.725	+ 2,3
Deutschland	182.814	- 7,6	997.374	- 5,3
Dänemark	268	- 40,6	1.600	- 31,7
Frankreich, Monaco	14.469	- 2,1	73.091	- 1,6
Vereinigtes Königreich	1.079	- 31,8	6.115	- 31,8
Italien	448	+ 30,2	1.710	+ 3,6
Niederlande	20.781	- 7,5	163.672	- 5,5
Schweden	650	.	2.549	.
Schweiz, Liechtenstein	17.517	+ 6,9	95.424	+ 6,8
Spanien	32	+ 68,4	191	.
Polen	22	- 56,0	162	- 21,0
Tschechische Republik	-	-	-	-
Slowakei	-	-	-	-
Ungarn	26	- 10,3	88	- 33,8
GUS	14	.	106	.
Übriges Europa	139	- 38,2	613	- 23,9
Australien, Neuseeland	26	+ 62,5	101	+ 26,3
USA, Kanada	619	- 0,2	1.782	- 21,5
Übriges Ausland	250	- 49,6	1.102	- 56,4
<b>Ausland gesamt</b>	<b>245.411</b>	<b>- 6,4</b>	<b>1.394.405</b>	<b>- 4,3</b>
<b>Insgesamt</b>	<b>271.653</b>	<b>- 5,8</b>	<b>1.548.305</b>	<b>- 3,8</b>

## Tabellenfortsetzung

Region / Herkunftsländer	Ankünfte	Veränd. geg. Vorj. in %	Nächti- gungen	Veränd. geg. Vorj. in %
<b>Kleinwalsertal</b>				
Wien	259	+ 59,9	1.346	+ 18,7
Übriges Inland	1.246	+ 2,5	4.120	+ 26,5
<b>Inland gesamt</b>	<b>1.505</b>	<b>+ 9,2</b>	<b>5.466</b>	<b>+ 24,5</b>
Belgien, Luxemburg	2.599	+ 20,1	20.905	+ 12,6
Deutschland	193.975	+ 3,7	1.528.545	+ 2,2
Dänemark	85	- 17,5	559	- 30,0
Frankreich, Monaco	1.212	+ 13,4	6.959	+ 3,4
Vereinigtes Königreich	207	+ 1,5	1.342	- 7,8
Italien	154	.	438	+ 46,5
Niederlande	8.831	+ 6,6	75.459	+ 7,0
Schweden	153	+ 9,3	761	- 20,0
Schweiz, Liechtenstein	1.407	+ 19,2	5.980	+ 19,4
Spanien	26	- 51,9	167	- 50,4
Polen	8	- 42,9	93	+ 8,1
Tschechische Republik	-	-	-	-
Slowakei	-	-	-	-
Ungarn	1	- 88,9	1	- 97,7
GUS	-	-	-	-
Übriges Europa	75	- 83,7	642	- 84,8
Australien, Neuseeland	15	- 16,7	340	.
USA, Kanada	270	- 16,9	1.301	- 20,9
Übriges Ausland	227	- 1,3	1.733	+ 26,0
<b>Ausland gesamt</b>	<b>209.245</b>	<b>+ 4,0</b>	<b>1.645.225</b>	<b>+ 2,3</b>
<b>Insgesamt</b>	<b>210.750</b>	<b>+ 4,0</b>	<b>1.650.691</b>	<b>+ 2,4</b>
<b>Montafon</b>				
Wien	2.181	+ 7,3	16.550	+ 6,4
Übriges Inland	9.861	- 0,7	58.545	- 0,8
<b>Inland gesamt</b>	<b>12.042</b>	<b>+ 0,7</b>	<b>75.095</b>	<b>+ 0,7</b>
Belgien, Luxemburg	4.026	+ 2,3	34.335	+ 6,9
Deutschland	187.880	+ 3,5	1.309.745	+ 1,7
Dänemark	1.156	+ 83,8	7.330	+ 87,4
Frankreich, Monaco	10.338	+ 2,2	60.582	- 0,7
Vereinigtes Königreich	3.157	+ 5,0	21.407	- 0,3
Italien	664	+ 19,2	3.791	+ 19,1
Niederlande	14.875	- 5,1	125.926	- 6,2
Schweden	3.834	- 17,5	25.115	- 9,4
Schweiz, Liechtenstein	37.606	+ 15,2	200.973	+ 10,4
Spanien	491	+ 48,8	3.132	+ 67,9
Polen	72	.	622	.
Tschechische Republik	-	-	-	-
Slowakei	-	-	-	-
Ungarn	65	.	399	.
GUS	-	.	-	.
Übriges Europa	680	+ 15,3	4.025	- 9,0
Australien, Neuseeland	76	+ 8,6	602	+ 6,9
USA, Kanada	1.399	- 6,4	8.394	- 4,2
Übriges Ausland	1.094	- 38,4	8.338	- 19,2
<b>Ausland gesamt</b>	<b>267.413</b>	<b>+ 4,0</b>	<b>1.814.716</b>	<b>+ 1,9</b>
<b>Insgesamt</b>	<b>279.455</b>	<b>+ 3,9</b>	<b>1.889.811</b>	<b>+ 1,9</b>

## 7. Ankünfte und Nächtigungen in gewerblichen Beherbergungsbetrieben

### Ankünfte

Regionen	Kategorie			Ferien- whg.	Gesamt	Veränd. geg. Vorj. in %	
	5/4 Stern	3 Stern	2/1 Stern				
Alpenregion Bludenz	20.616	32.988	59.202	-	112.806	+	4,4
Arlberg	50.157	33.880	36.329	-	120.366	+	5,8
Bodensee-Alpenrhein	132.272	94.731	71.609	-	298.612	+	6,3
Bregenzerwald	31.176	46.908	74.803	-	152.887	-	3,6
Kleinwalsertal	45.511	27.701	48.931	-	122.143	+	3,1
Montafon	40.195	49.542	49.162	-	138.899	+	3,8
<b>Vorarlberg</b>	<b>319.927</b>	<b>285.750</b>	<b>340.036</b>	<b>-</b>	<b>945.713</b>	<b>+</b>	<b>3,5</b>

### Nächtigungen

Regionen	Kategorie			Ferien- whg.	Gesamt	Veränd. geg. Vorj. in %	
	5/4 Stern	3 Stern	2/1 Stern				
Alpenregion Bludenz	93.174	143.342	267.662	-	504.178	+	1,3
Arlberg	321.683	239.324	266.837	-	827.844	+	3,6
Bodensee-Alpenrhein	230.253	195.376	181.007	-	606.636	+	6,2
Bregenzerwald	196.524	213.131	397.375	-	807.030	-	2,6
Kleinwalsertal	308.589	190.631	387.116	-	886.336	+	1,1
Montafon	231.692	304.855	319.959	-	856.506	+	1,0
<b>Vorarlberg</b>	<b>1.381.915</b>	<b>1.286.659</b>	<b>1.819.956</b>	<b>-</b>	<b>4.488.530</b>	<b>+</b>	<b>1,5</b>

## 1. Ankünfte und Nächtigungen nach Unterkunftsarten

Unterkunftsart	Ankünfte	Veränd. geg. Vorj. in %	Nächti- gungen	Veränd. geg. Vorj. in %
Hotels, Gasthöfe, Pensionen	1.009.744	+ 6,8	4.711.489	+ 5,0
Gewerbliche Ferienwohnungen	-	-	-	-
<b>Gewerbliche Beherbergungsbetriebe</b>	<b>1.009.744</b>	<b>+ 6,8</b>	<b>4.711.489</b>	<b>+ 5,0</b>
Privatzimmer nicht auf Bauernhof	219.891	+ 4,4	1.401.271	+ 2,9
Privatzimmer auf Bauernhof	26.604	+ 0,5	167.352	- 2,2
<b>Privatzimmer</b>	<b>246.495</b>	<b>+ 3,9</b>	<b>1.568.623</b>	<b>+ 2,3</b>
Ferienwohnung nicht auf Bauernhof	-	-	-	-
Ferienwohnung auf Bauernhof	-	-	-	-
Ferienwohnung	164.882	+ 12,0	1.310.695	+ 12,8
Private Ferienwohnungen	164.882	-	1.310.695	-
<b>Privatquartiere</b>	<b>411.377</b>	<b>+ 7,0</b>	<b>2.879.318</b>	<b>+ 6,8</b>
Campingplätze	69.118	+ 6,0	344.087	+ 3,1
Kurheime der SV-Träger	-	.	-	.
Andere Kurheime	971	- 26,2	7.905	- 48,4
Sanatorien	-	.	-	.
Kinder- u. Jugenderholungsheime	19.655	+ 19,9	116.150	+ 17,0
Jugendherbergen	16.305	+ 13,2	30.607	- 16,9
Bewirtschaftete Schutzhütten	2.710	- 17,1	8.022	- 21,8
Sonstige Unterkünfte	43.902	+ 2,5	278.899	+ 1,6
<b>Andere Unterkünfte</b>	<b>152.661</b>	<b>+ 6,4</b>	<b>785.670</b>	<b>+ 1,9</b>
<b>Vorarlberg</b>	<b>1.573.782</b>	<b>+ 6,8</b>	<b>8.376.477</b>	<b>+ 5,3</b>

## 2. Ankünfte nach Berichtsgemeinden und Unterkunftsarten

Gemeinden	Hotels, Gasthöfe, Pensionen	Gew. Ferien- whg.	Privat- zimmer	Priv. Ferien- whg.	Übrige	Gesamt	Veränd. geg. Vorj. in %
Bartholomäberg	4.148	-	5.787	2.579	1.090	13.604	+ 4,2
Blons	217	-	417	1.996	-	2.630	+ 7,4
Bludenz	17.440	-	7.178	-	3.009	27.627	+ 1,0
Brand	34.563	-	6.091	9.454	-	50.108	+ 13,8
Bürs	1.963	-	843	337	1.110	4.253	+ 4,8
Bürserberg	9.614	-	1.617	3.484	-	14.715	+ 13,6
Dalaas	12.774	-	6.331	4.375	2.756	26.236	+ 17,1
Fontanella	6.559	-	2.963	201	1.040	10.763	- 5,7
Gaschurn	34.930	-	13.758	6.578	2.587	57.853	+ 3,2
Innerbraz	1.800	-	1.918	343	-	4.061	+ 1,6
Klösterle	19.251	-	6.347	1.927	5.120	32.645	+ 2,3
Lech	131.349	-	8.799	1.265	-	141.413	+ 8,8
Ludesch	48	-	170	-	-	218	- 14,5
Nenzing	4.038	-	2.289	331	6.877	13.535	+ 32,3
Nüziders	2.440	-	379	442	1.514	4.775	- 0,7
Raggal	3.955	-	1.930	4.828	5.453	16.166	- 14,9
Schruns	37.777	-	12.308	11.802	1.843	63.730	+ 2,4
Silbertal	2.122	-	1.956	4.436	1.342	9.856	+ 30,4
Sonntag	1.806	-	282	1.674	669	4.431	+ 11,8
St. Anton i. M.	2.411	-	3.682	636	-	6.729	- 7,3
St.Gallenkirch	38.080	-	20.093	12.485	2.021	72.679	+ 6,4
Thüringen	311	-	610	-	-	921	- 0,3
Thüringerberg	-	-	441	1.069	226	1.736	+ 19,5
Tschagguns	19.025	-	11.588	15.052	2.162	47.827	+ 6,1
Vandans	9.280	-	6.127	6.852	-	22.259	+ 11,7
<b>Bezirk Bludenz</b>	<b>395.901</b>	<b>-</b>	<b>123.904</b>	<b>92.146</b>	<b>38.819</b>	<b>650.770</b>	<b>+ 6,6</b>
Alberschwende	7.201	-	3.139	-	-	10.340	+ 9,1
Andelsbuch	8.569	-	1.926	1.107	578	12.180	+ 16,0
Au	11.356	-	9.883	3.494	2.584	27.317	+ 12,9
Bezau	12.866	-	4.661	2.176	2.319	22.022	+ 0,4
Bizau	2.354	-	1.221	1.555	1.473	6.603	+ 5,8
Bregenz	98.338	-	1.806	-	25.525	125.669	+ 8,1
Buch	-	-	133	-	-	133	- 20,4
Damüls	20.719	-	4.031	1.521	-	26.271	+ 26,9
Doren	693	-	333	268	2.343	3.637	+ 19,1
Egg	7.206	-	3.341	6.040	2.602	19.189	+ 16,6
Eichenberg	1.816	-	693	395	-	2.904	+ 2,4
Fußsach	1.799	-	202	-	1.139	3.140	- 2,3
Hard	4.213	-	2.231	634	263	7.341	+ 23,9
Hittisau	7.104	-	2.403	5.072	1.205	15.784	- 12,4
Höchst	5.640	-	335	-	-	5.975	- 3,0
Hörbranz	7.352	-	923	175	-	8.450	+ 14,8
Krumbach	2.458	-	632	218	816	4.124	+ 2,0
Langen b. Br.	944	-	178	-	-	1.122	- 14,2
Langenegg	207	-	514	366	-	1.087	+ 9,7
Lauterach	1.383	-	669	-	-	2.052	- 11,6
Lingenau	5.107	-	1.374	1.544	1.377	9.402	+ 11,4
Lochau	4.757	-	2.597	199	1.432	8.985	+ 7,9
Mellau	22.171	-	7.381	-	4.694	34.246	+ 3,0
Mittelberg	125.613	-	35.617	27.329	29.705	218.264	+ 3,6

## Tabellenfortsetzung

Gemeinden	Hotels, Gasthöfe, Pensionen	Gew. Ferien- whg.	Privat- zimmer	Priv. Ferien- whg.	Übrige	Gesamt	Veränd. geg. Vorj. in %
Möggers	617	-	138	132	-	887	+ 5,5
Reuthe	8.901	-	1.057	108	-	10.066	+ 8,6
Riefensberg	2.153	-	590	670	1.828	5.241	+ 16,2
Schnepfau	1.285	-	1.069	282	385	3.021	+ 2,4
Schoppernau	10.631	-	9.258	4.556	111	24.556	+ 3,3
Schröcken	8.571	-	3.626	-	-	12.197	+ 23,3
Schwarzach	405	-	505	-	79	989	+ 29,1
Schwarzenberg	3.044	-	1.582	4.941	1.661	11.228	+ 23,2
Sibratsgfall	3.576	-	1.212	1.193	2.217	8.198	+ 10,4
Sulzberg	5.316	-	2.304	-	1.576	9.196	+ 6,6
Warth	12.653	-	2.226	2.671	1.823	19.373	+ 3,1
Wolfurt	2.366	-	842	-	-	3.208	+ 16,5
<b>Bezirk Bregenz</b>	<b>419.384</b>	<b>-</b>	<b>110.632</b>	<b>66.646</b>	<b>87.735</b>	<b>684.397</b>	<b>+ 6,8</b>
Dornbirn	42.148	-	1.277	4.448	5.200	53.073	+ 6,8
Hohenems	9.227	-	764	346	1.203	11.540	+ 1,3
Lustenau	22.922	-	30	-	-	22.952	- 6,8
<b>Bezirk Dornbirn</b>	<b>74.297</b>	<b>-</b>	<b>2.071</b>	<b>4.794</b>	<b>6.403</b>	<b>87.565</b>	<b>+ 2,1</b>
Altach	1.737	-	6	-	-	1.743	- 0,4
Düns	-	-	88	268	-	356	+ 43,0
Dünserberg	172	-	590	-	386	1.148	- 42,6
Feldkirch	87.599	-	1.493	-	11.183	100.275	+ 16,6
Frastanz	5.159	-	1.954	-	1.202	8.315	+ 16,8
Fraxern	153	-	67	140	-	360	+ 10,8
Göfis	228	-	241	-	-	469	- 26,9
Götzis	928	-	459	37	6.069	7.493	- 16,3
Klaus	2.321	-	529	-	-	2.850	+ 2,5
Koblach	371	-	5	-	-	376	- 21,8
Laterns	6.141	-	806	606	864	8.417	+ 5,1
Rankweil	4.793	-	458	-	-	5.251	+ 5,7
Röthis	3.996	-	112	-	-	4.108	+ 0,2
Schlins	1.016	-	495	-	-	1.511	- 25,6
Schnifis	69	-	94	93	-	256	+ 75,3
Sulz	1.210	-	175	-	-	1.385	+ 9,8
Übersaxen	1.019	-	610	152	-	1.781	+ 4,1
Viktorsberg	1.598	-	212	-	-	1.810	- 1,7
Weiler	23	-	7	-	-	30	- 62,0
Zwischenwasser	1.629	-	1.487	-	-	3.116	+ 42,4
<b>Bezirk Feldkirch</b>	<b>120.162</b>	<b>-</b>	<b>9.888</b>	<b>1.296</b>	<b>19.704</b>	<b>151.050</b>	<b>+ 10,5</b>
<b>Vorarlberg</b>	<b>1.009.744</b>	<b>-</b>	<b>246.495</b>	<b>164.882</b>	<b>152.661</b>	<b>1.573.782</b>	<b>+ 6,8</b>

### 3. Nächtigungen nach Berichtsgemeinden und Unterkunftsarten

Gemeinden	Hotels, Gasthöfe, Pensionen	Gew. Ferien- whg.	Privat- zimmer	Priv. Ferien- whg.	Übrige	Gesamt	Veränd. geg. Vorj. in %
Bartholomäberg	26.129	-	42.380	23.247	11.498	103.254	+ 5,4
Blons	880	-	2.629	7.999	-	11.508	- 5,8
Bludenz	35.273	-	35.061	-	11.747	82.081	+ 2,2
Brand	205.026	-	31.376	84.067	-	320.469	+ 13,7
Bürs	8.944	-	6.509	3.582	6.819	25.854	- 0,7
Bürserberg	53.832	-	9.710	22.638	-	86.180	+ 10,7
Dalaas	41.009	-	27.897	26.782	19.571	115.259	+ 9,2
Fontanella	45.619	-	19.039	1.754	4.904	71.316	+ 0,2
Gaschurn	229.104	-	91.162	54.168	13.836	388.270	+ 2,6
Innerbraz	5.089	-	7.844	1.766	-	14.699	- 5,8
Klösterle	85.706	-	31.353	14.581	24.088	155.728	+ 6,0
Lech	866.063	-	64.338	20.209	-	950.610	+ 5,6
Ludesch	184	-	1.057	-	-	1.241	- 13,9
Nenzing	9.216	-	14.428	1.672	33.179	58.495	+ 20,9
Nüziders	4.936	-	1.754	3.537	14.928	25.155	- 1,6
Raggal	23.493	-	11.265	33.184	32.254	100.196	+ 1,4
Schruns	226.410	-	88.556	104.852	27.191	447.009	+ 2,4
Silbertal	15.037	-	13.956	39.939	8.728	77.660	+ 13,5
Sonntag	10.808	-	1.779	8.869	4.452	25.908	+ 15,7
St. Anton i. M.	10.925	-	16.242	4.819	-	31.986	- 5,3
St.Gallenkirch	224.517	-	118.012	96.498	21.654	460.681	+ 2,2
Thüringen	1.284	-	5.594	-	-	6.878	- 4,0
Thüringerberg	-	-	2.926	6.852	2.887	12.665	+ 13,6
Tschagguns	105.260	-	75.948	104.209	15.561	300.978	+ 3,8
Vandans	50.994	-	37.629	59.049	-	147.672	+ 10,6
<b>Bezirk Bludenz</b>	<b>2.285.738</b>	<b>-</b>	<b>758.444</b>	<b>724.273</b>	<b>253.297</b>	<b>4.021.752</b>	<b>+ 5,2</b>
Alberschwende	24.882	-	19.775	-	-	44.657	+ 3,5
Andelsbuch	42.265	-	9.315	10.783	1.703	64.066	+ 15,3
Au	61.481	-	56.021	27.197	14.321	159.020	+ 9,9
Bezau	50.376	-	21.273	14.799	15.102	101.550	- 0,9
Bizau	11.689	-	8.227	10.766	7.047	37.729	+ 4,1
Bregenz	176.736	-	15.781	-	56.268	248.785	+ 6,6
Buch	-	-	987	-	-	987	- 23,4
Damüls	105.775	-	23.358	10.791	-	139.924	+ 17,3
Doren	3.946	-	2.130	2.222	7.763	16.061	+ 4,4
Egg	37.597	-	17.922	59.394	10.278	125.191	+ 40,3
Eichenberg	7.789	-	3.810	3.816	-	15.415	+ 0,4
Fußsach	2.129	-	356	-	2.656	5.141	+ 2,9
Hard	8.021	-	11.800	5.506	1.005	26.332	+ 22,5
Hittisau	44.407	-	13.394	32.002	8.117	97.920	+ 10,3
Höchst	15.479	-	1.328	-	-	16.807	- 5,3
Hörbranz	15.595	-	6.834	2.367	-	24.796	- 3,9
Krumbach	17.618	-	3.655	1.635	4.059	26.967	- 3,2
Langen b. Br.	2.730	-	1.180	-	-	3.910	- 14,7
Langenegg	1.132	-	3.504	2.947	-	7.583	- 4,6
Lauterach	4.413	-	3.524	-	-	7.937	- 8,9
Lingenau	31.351	-	7.298	8.985	6.723	54.357	+ 1,4
Lochau	11.883	-	16.258	1.872	5.168	35.181	+ 9,4
Mellau	120.788	-	52.494	-	36.530	209.812	+ 2,9
Mittelberg	909.567	-	302.086	244.604	237.630	1.693.887	+ 2,6

## Tabellenfortsetzung

Gemeinden	Hotels, Gasthöfe, Pensionen	Gew. Ferien- whg.	Privat- zimmer	Priv. Ferien- whg.	Übrige	Gesamt	Veränd. geg. Vorj. in %
Möggers	3.268	-	1.081	1.651	-	6.000	+ 38,7
Reuthe	76.986	-	3.988	808	-	81.782	+ 7,9
Riefensberg	8.340	-	3.126	5.377	6.807	23.650	+ 12,1
Schnepfau	5.720	-	4.951	2.261	2.667	15.599	+ 1,5
Schoppernau	64.852	-	55.820	39.383	709	160.764	+ 4,9
Schröcken	38.444	-	21.119	-	-	59.563	+ 19,6
Schwarzach	1.089	-	2.570	-	852	4.511	+ 15,0
Schwarzenberg	9.653	-	8.065	33.040	5.541	56.299	+ 15,7
Sibratsqfall	15.906	-	8.879	10.797	7.411	42.993	+ 6,7
Sulzberg	23.032	-	14.227	-	9.129	46.388	+ 5,0
Warth	69.590	-	14.584	17.316	9.551	111.041	- 0,7
Wolfurt	5.516	-	4.876	-	-	10.392	+ 4,0
<b>Bezirk Bregenz</b>	<b>2.030.045</b>	<b>-</b>	<b>745.596</b>	<b>550.319</b>	<b>457.037</b>	<b>3.782.997</b>	<b>+ 5,6</b>
Dornbirn	84.783	-	8.248	24.720	16.226	133.977	+ 6,5
Hohenems	24.683	-	4.215	1.099	2.387	32.384	- 0,4
Lustenau	44.211	-	76	-	-	44.287	- 1,8
<b>Bezirk Dornbirn</b>	<b>153.677</b>	<b>-</b>	<b>12.539</b>	<b>25.819</b>	<b>18.613</b>	<b>210.648</b>	<b>+ 3,5</b>
Altach	4.357	-	29	-	-	4.386	- 14,8
Düns	-	-	707	1.468	-	2.175	+ 43,3
Dünserberg	563	-	2.935	-	1.130	4.628	- 31,9
Feldkirch	142.963	-	4.809	-	23.003	170.775	+ 14,3
Frastanz	8.955	-	9.140	-	8.988	27.083	+ 5,6
Fraxern	1.065	-	454	1.436	-	2.955	+ 32,6
Göfis	910	-	2.356	-	-	3.266	- 16,5
Götzis	2.996	-	2.571	448	18.178	24.193	- 30,1
Klaus	8.660	-	3.758	-	-	12.418	+ 19,3
Koblach	1.851	-	55	-	-	1.906	- 32,8
Laterns	21.525	-	3.353	4.339	5.424	34.641	+ 2,7
Rankweil	12.047	-	2.904	-	-	14.951	+ 6,1
Röthis	9.223	-	850	-	-	10.073	+ 5,8
Schlins	4.738	-	2.999	-	-	7.737	- 25,4
Schnifis	395	-	936	1.058	-	2.389	+ 91,7
Sulz	2.462	-	616	-	-	3.078	+ 39,9
Übersaxen	6.867	-	4.543	1.535	-	12.945	- 5,8
Viktorsberg	5.983	-	1.562	-	-	7.545	+ 6,7
Weiler	151	-	127	-	-	278	- 57,4
Zwischenwasser	6.318	-	7.340	-	-	13.658	+ 22,9
<b>Bezirk Feldkirch</b>	<b>242.029</b>	<b>-</b>	<b>52.044</b>	<b>10.284</b>	<b>56.723</b>	<b>361.080</b>	<b>+ 4,3</b>
<b>Vorarlberg</b>	<b>4.711.489</b>	<b>-</b>	<b>1.568.623</b>	<b>1.310.695</b>	<b>785.670</b>	<b>8.376.477</b>	<b>+ 5,3</b>



#### 4. Ankünfte und Nächtigungen nach Regionen

Regionen	Ankünfte	Veränd. geg. Vorj. in %	Nächtigungen	Veränd. geg. Vorj. in %
Alpenregion Bludenz	214.820	+ 6,8	1.113.632	+ 7,9
Arlberg	141.413	+ 8,8	950.610	+ 5,6
Bodensee-Alpenrhein	409.470	+ 7,6	977.922	+ 4,8
Bregenzerwald	295.278	+ 8,7	1.682.916	+ 8,7
Kleinwalsertal	218.264	+ 3,6	1.693.887	+ 2,6
Montafon	294.537	+ 5,4	1.957.510	+ 3,6
<b>Vorarlberg</b>	<b>1.573.782</b>	<b>+ 6,8</b>	<b>8.376.477</b>	<b>+ 5,3</b>

#### 5. Ankünfte und Nächtigungen nach wichtigen Herkunftsländern

Herkunftsländer	Ankünfte	Veränd. geg. Vorj. in %	Nächtigungen	Veränd. geg. Vorj. in %
Wien	42.073	+ 9,7	167.530	+ 11,2
Übriges Inland	198.697	+ 3,3	705.282	+ 4,3
Inland gesamt	240.770	+ 4,4	872.812	+ 5,6
Belgien, Luxemburg	25.484	+ 7,1	178.143	+ 5,4
Deutschland	899.497	+ 6,3	5.467.014	+ 4,9
Dänemark	5.236	- 9,1	24.595	- 5,7
Frankreich, Monaco	78.741	+ 5,5	281.480	+ 3,6
Vereinigtes Königreich	17.770	- 6,1	93.295	- 5,4
Italien	17.520	+ 25,3	47.733	+ 43,9
Niederlande	81.102	+ 3,0	604.601	+ 1,5
Schweden	21.807	- 7,7	81.893	- 10,0
Schweiz, Liechtenstein	118.733	+ 17,3	520.680	+ 18,1
Spanien	4.535	+ 54,8	12.158	+ 30,5
Polen	1.079	+ 6,9	3.881	+ 39,4
Ungarn	2.570	+ 33,9	6.010	+ 29,9
GUS	446	- 9,7	1.106	- 33,1
Übriges Europa	11.118	+ 0,9	44.728	- 3,1
Australien, Neuseeland	1.531	+ 24,6	7.340	+ 11,5
USA, Kanada	25.412	+ 7,4	75.125	+ 4,4
Übriges Ausland	20.431	+ 47,2	53.883	+ 15,9
Ausland gesamt	1.333.012	+ 7,2	7.503.665	+ 5,3
<b>Vorarlberg</b>	<b>1.573.782</b>	<b>+ 6,8</b>	<b>8.376.477</b>	<b>+ 5,3</b>

## 6. Ankünfte und Nächtigungen der Regionen nach wichtigen Herkunftsländern

Region / Herkunftsländer	Ankünfte	Veränd. geg. Vorj. in %	Nächti- gungen	Veränd. geg. Vorj. in %
<b>Alpenregion Bludenz</b>				
Wien	9.206	+ 41,6	25.137	+ 21,9
Übriges Inland	15.775	- 1,4	56.599	- 0,2
<b>Inland gesamt</b>	<b>24.981</b>	<b>+ 11,0</b>	<b>81.736</b>	<b>+ 5,7</b>
Belgien, Luxemburg	5.231	+ 7,7	36.693	+ 8,7
Deutschland	118.464	+ 6,6	655.073	+ 9,2
Dänemark	1.453	- 4,9	7.000	- 12,2
Frankreich, Monaco	14.751	+ 1,8	56.873	+ 2,8
Vereinigtes Königreich	4.827	- 8,1	27.625	- 6,1
Italien	1.612	+ 54,7	4.402	+ 73,0
Niederlande	19.504	+ 3,2	152.570	+ 3,3
Schweden	1.550	- 11,3	4.097	- 27,0
Schweiz, Liechtenstein	16.641	+ 15,0	71.077	+ 21,9
Spanien	216	+ 30,9	524	+ 87,8
Polen	211	- 16,3	687	.
Tschechische Republik	-	-	-	-
Slowakei	-	-	-	-
Ungarn	347	+ 14,9	618	+ 1,5
GUS	96	.	98	.
Übriges Europa	1.309	+ 23,8	4.040	- 8,3
Australien, Neuseeland	125	- 11,3	297	- 22,0
USA, Kanada	1.933	+ 3,5	5.299	+ 38,6
Übriges Ausland	1.569	+ 5,3	4.923	- 4,8
<b>Ausland gesamt</b>	<b>189.839</b>	<b>+ 6,2</b>	<b>1.031.896</b>	<b>+ 8,0</b>
<b>Insgesamt</b>	<b>214.820</b>	<b>+ 6,8</b>	<b>1.113.632</b>	<b>+ 7,9</b>
<b>Arlberg</b>				
Wien	6.970	+ 33,9	49.052	+ 32,7
Übriges Inland	17.446	- 13,0	114.156	- 11,2
<b>Inland gesamt</b>	<b>24.416</b>	<b>- 3,3</b>	<b>163.208</b>	<b>- 1,4</b>
Belgien, Luxemburg	2.566	+ 28,7	18.390	+ 23,5
Deutschland	74.591	+ 10,0	531.955	+ 6,3
Dänemark	438	+ 33,1	2.935	+ 29,4
Frankreich, Monaco	5.669	+ 7,4	28.675	+ 3,0
Vereinigtes Königreich	3.898	+ 27,2	29.525	+ 25,6
Italien	2.932	.	14.714	+ 86,4
Niederlande	4.922	+ 9,4	33.899	+ 2,8
Schweden	1.816	+ 6,5	11.386	+ 0,5
Schweiz, Liechtenstein	10.465	+ 23,4	50.378	+ 18,3
Spanien	546	+ 29,1	3.304	+ 13,1
Polen	61	.	391	.
Tschechische Republik	-	-	-	-
Slowakei	-	-	-	-
Ungarn	38	.	213	+ 99,1
GUS	11	.	78	+ 62,5
Übriges Europa	2.396	- 17,9	16.283	- 19,8
Australien, Neuseeland	671	+ 14,9	5.110	+ 13,3
USA, Kanada	4.450	- 2,6	28.710	- 7,6
Übriges Ausland	1.527	- 0,8	11.456	- 0,6
<b>Ausland gesamt</b>	<b>116.997</b>	<b>+ 11,8</b>	<b>787.402</b>	<b>+ 7,2</b>
<b>Insgesamt</b>	<b>141.413</b>	<b>+ 8,8</b>	<b>950.610</b>	<b>+ 5,6</b>

## Tabellenfortsetzung

Region / Herkunftsländer	Ankünfte	Veränd. geg. Vorj. in %	Nächti- gungen	Veränd. geg. Vorj. in %
<b>Bodensee-Alpenrhein</b>				
Wien	20.261	+ 1,6	59.485	+ 12,8
Übriges Inland	127.541	+ 3,6	304.054	+ 2,5
<b>Inland gesamt</b>	<b>147.802</b>	<b>+ 3,3</b>	<b>363.539</b>	<b>+ 4,1</b>
Belgien, Luxemburg	4.453	+ 9,8	17.823	+ 9,0
Deutschland	110.424	+ 7,7	291.580	+ 5,4
Dänemark	2.058	- 14,0	6.516	+ 2,5
Frankreich, Monaco	32.272	+ 11,8	50.194	+ 4,7
Vereinigtes Königreich	5.602	- 9,0	15.175	- 9,6
Italien	10.888	+ 6,4	18.122	+ 7,9
Niederlande	10.947	+ 1,0	43.618	- 12,8
Schweden	14.533	- 6,5	42.586	- 6,6
Schweiz, Liechtenstein	25.238	+ 16,0	43.714	+ 16,6
Spanien	2.791	+ 55,7	3.525	+ 34,1
Polen	731	+ 13,0	2.165	+ 36,8
Tschechische Republik	-	-	-	-
Slowakei	-	-	-	-
Ungarn	2.080	+ 38,0	4.477	+ 30,8
GUS	301	- 36,6	435	- 71,0
Übriges Europa	6.349	+ 3,3	17.598	+ 8,9
Australien, Neuseeland	609	+ 57,4	1.015	+ 56,4
USA, Kanada	16.599	+ 11,1	28.834	+ 12,6
Übriges Ausland	15.793	+ 70,2	27.006	+ 44,9
<b>Ausland gesamt</b>	<b>261.668</b>	<b>+ 10,1</b>	<b>614.383</b>	<b>+ 5,2</b>
<b>Insgesamt</b>	<b>409.470</b>	<b>+ 7,6</b>	<b>977.922</b>	<b>+ 4,8</b>
<b>Bregenzerwald</b>				
Wien	3.531	- 17,0	18.140	- 19,4
Übriges Inland	25.176	+ 14,5	155.628	+ 18,4
<b>Inland gesamt</b>	<b>28.707</b>	<b>+ 9,4</b>	<b>173.768</b>	<b>+ 12,9</b>
Belgien, Luxemburg	5.955	- 4,8	47.023	- 3,5
Deutschland	198.490	+ 8,6	1.075.529	+ 7,8
Dänemark	246	- 8,2	1.387	- 13,3
Frankreich, Monaco	14.813	+ 2,4	78.069	+ 6,8
Vereinigtes Königreich	898	- 16,8	4.574	- 25,2
Italien	723	+ 61,4	2.464	+ 44,1
Niederlande	22.187	+ 6,8	175.978	+ 7,5
Schweden	436	- 32,9	1.771	- 30,5
Schweiz, Liechtenstein	21.051	+ 20,2	113.126	+ 18,6
Spanien	47	+ 46,9	266	+ 39,3
Polen	20	- 9,1	147	- 9,3
Tschechische Republik	-	-	-	-
Slowakei	-	-	-	-
Ungarn	50	+ 92,3	256	.
GUS	3	- 78,6	3	- 97,2
Übriges Europa	450	.	3.174	.
Australien, Neuseeland	47	+ 80,8	263	.
USA, Kanada	769	+ 24,2	2.940	+ 65,0
Übriges Ausland	386	+ 54,4	2.178	+ 97,6
<b>Ausland gesamt</b>	<b>266.571</b>	<b>+ 8,6</b>	<b>1.509.148</b>	<b>+ 8,2</b>
<b>Insgesamt</b>	<b>295.278</b>	<b>+ 8,7</b>	<b>1.682.916</b>	<b>+ 8,7</b>

## Tabellenfortsetzung

Region / Herkunftsländer	Ankünfte	Veränd. geg. Vorj. in %	Nächti- gungen	Veränd. geg. Vorj. in %
<b>Kleinwalsertal</b>				
Wien	226	- 12,7	1.499	+ 11,4
Übriges Inland	1.186	- 4,8	5.640	+ 36,9
<b>Inland gesamt</b>	<b>1.412</b>	<b>- 6,2</b>	<b>7.139</b>	<b>+ 30,6</b>
Belgien, Luxemburg	2.633	+ 1,3	21.240	+ 1,6
Deutschland	202.035	+ 4,2	1.575.878	+ 3,1
Dänemark	62	- 27,1	447	- 20,0
Frankreich, Monaco	1.098	- 9,4	6.556	- 5,8
Vereinigtes Königreich	304	+ 46,9	1.809	+ 34,8
Italien	74	- 51,9	345	- 21,2
Niederlande	8.348	- 5,5	68.318	- 9,5
Schweden	182	+ 19,0	1.082	+ 42,2
Schweiz, Liechtenstein	1.354	- 3,8	6.228	+ 4,1
Spanien	23	- 11,5	209	+ 25,1
Polen	4	- 50,0	80	- 14,0
Tschechische Republik	-	-	-	-
Slowakei	-	-	-	-
Ungarn	4	.	22	.
GUS	1	-	4	-
Übriges Europa	138	+ 84,0	1.042	+ 62,3
Australien, Neuseeland	26	+ 73,3	205	- 39,7
USA, Kanada	367	+ 35,9	1.840	+ 41,4
Übriges Ausland	199	- 12,3	1.443	- 16,7
<b>Ausland gesamt</b>	<b>216.852</b>	<b>+ 3,6</b>	<b>1.686.748</b>	<b>+ 2,5</b>
<b>Insgesamt</b>	<b>218.264</b>	<b>+ 3,6</b>	<b>1.693.887</b>	<b>+ 2,6</b>
<b>Montafon</b>				
Wien	1.879	- 13,8	14.217	- 14,1
Übriges Inland	11.573	+ 17,4	69.205	+ 18,2
<b>Inland gesamt</b>	<b>13.452</b>	<b>+ 11,7</b>	<b>83.422</b>	<b>+ 11,1</b>
Belgien, Luxemburg	4.646	+ 15,4	36.974	+ 7,7
Deutschland	195.493	+ 4,1	1.336.999	+ 2,1
Dänemark	979	- 15,3	6.310	- 13,9
Frankreich, Monaco	10.138	- 1,9	61.113	+ 0,9
Vereinigtes Königreich	2.241	- 29,0	14.587	- 31,9
Italien	1.291	+ 94,4	7.686	.
Niederlande	15.194	+ 2,1	130.218	+ 3,4
Schweden	3.290	- 14,2	20.971	- 16,5
Schweiz, Liechtenstein	43.984	+ 17,0	236.157	+ 17,5
Spanien	912	+ 85,7	4.330	+ 38,3
Polen	52	- 27,8	411	- 33,9
Tschechische Republik	-	-	-	-
Slowakei	-	-	-	-
Ungarn	51	- 21,5	424	+ 6,3
GUS	34	-	488	-
Übriges Europa	476	- 30,0	2.591	- 35,6
Australien, Neuseeland	53	- 30,3	450	- 25,2
USA, Kanada	1.294	- 7,5	7.502	- 10,6
Übriges Ausland	957	- 12,5	6.877	- 17,5
<b>Ausland gesamt</b>	<b>281.085</b>	<b>+ 5,1</b>	<b>1.874.088</b>	<b>+ 3,3</b>
<b>Insgesamt</b>	<b>294.537</b>	<b>+ 5,4</b>	<b>1.957.510</b>	<b>+ 3,6</b>

## 7. Ankünfte und Nächtigungen in gewerblichen Beherbergungsbetrieben

### Ankünfte

Regionen	Kategorie			Ferien- whg.	Gesamt	Veränd. geg. Vorj. in %	
	5/4 Stern	3 Stern	2/1 Stern				
Alpenregion Bludenz	20.232	40.535	56.012	-	116.779	+	3,5
Arlberg	55.872	37.539	37.938	-	131.349	+	9,1
Bodensee-Alpenrhein	122.797	123.917	77.375	-	324.089	+	8,5
Bregenzerwald	35.683	54.569	73.889	-	164.141	+	7,4
Kleinwalsertal	46.164	28.677	50.772	-	125.613	+	2,8
Montafon	39.607	57.095	51.071	-	147.773	+	6,4
<b>Vorarlberg</b>	<b>320.355</b>	<b>342.332</b>	<b>347.057</b>	<b>-</b>	<b>1.009.744</b>	<b>+</b>	<b>6,8</b>

### Nächtigungen

Regionen	Kategorie			Ferien- whg.	Gesamt	Veränd. geg. Vorj. in %	
	5/4 Stern	3 Stern	2/1 Stern				
Alpenregion Bludenz	93.848	182.391	255.060	-	531.299	+	5,4
Arlberg	343.382	252.380	270.301	-	866.063	+	4,6
Bodensee-Alpenrhein	219.216	237.760	193.378	-	650.354	+	7,2
Bregenzerwald	220.860	260.359	384.611	-	865.830	+	7,3
Kleinwalsertal	315.794	202.403	391.370	-	909.567	+	2,6
Montafon	230.245	337.838	320.293	-	888.376	+	3,7
<b>Vorarlberg</b>	<b>1.423.345</b>	<b>1.473.131</b>	<b>1.815.013</b>	<b>-</b>	<b>4.711.489</b>	<b>+</b>	<b>5,0</b>

## 1. Ankünfte und Nächtigungen nach Unterkunftsarten

Unterkunftsart	Ankünfte	Veränd. geg. Vorj. in %	Nächtigungen	Veränd. geg. Vorj. in %
Hotels, Gasthöfe, Pensionen	1.007.202	- 0,3	4.576.009	- 2,9
Gewerbliche Ferienwohnungen	-	-	-	-
<b>Gewerbliche Beherbergungsbetriebe</b>	<b>1.007.202</b>	<b>- 0,3</b>	<b>4.576.009</b>	<b>- 2,9</b>
Privatzimmer nicht auf Bauernhof	208.617	- 5,1	1.268.608	- 9,5
Privatzimmer auf Bauernhof	26.549	- 0,2	151.579	- 9,4
<b>Privatzimmer</b>	<b>235.166</b>	<b>- 4,6</b>	<b>1.420.187</b>	<b>- 9,5</b>
Ferienwohnung nicht auf Bauernhof	-	-	-	-
Ferienwohnung auf Bauernhof	-	-	-	-
Ferienwohnung	170.343	+ 3,3	1.334.562	+ 1,8
Private Ferienwohnungen	170.343	-	1.334.562	-
<b>Privatquartiere</b>	<b>405.509</b>	<b>- 1,4</b>	<b>2.754.749</b>	<b>- 4,3</b>
Campingplätze	70.758	+ 2,4	337.002	- 2,1
Kurheime der SV-Träger	-	-	-	-
Andere Kurheime	391	- 59,7	4.168	- 47,3
Sanatorien	-	-	-	-
Kinder- u. Jugenderholungsheime	20.464	+ 4,1	132.320	+ 13,9
Jugendherbergen	16.262	- 0,3	34.078	+ 11,3
Bewirtschaftete Schutzhütten	2.755	+ 1,7	6.240	- 22,2
Sonstige Unterkünfte	41.531	- 5,4	260.206	- 6,7
<b>Andere Unterkünfte</b>	<b>152.161</b>	<b>- 0,3</b>	<b>774.014</b>	<b>- 1,5</b>
<b>Vorarlberg</b>	<b>1.564.872</b>	<b>- 0,6</b>	<b>8.104.772</b>	<b>- 3,2</b>

## 2. Ankünfte nach Berichtsgemeinden und Unterkunftsarten

Gemeinden	Hotels, Gasthöfe, Pensionen	Gew. Ferien- whg.	Privat- zimmer	Priv. Ferien- whg.	Übrige	Gesamt	Veränd. geg. Vorj. in %
Bartholomäberg	3.664	-	5.143	2.635	1.153	12.595	- 7,4
Blons	335	-	453	1.678	-	2.466	- 6,2
Bludenz	16.929	-	6.500	-	3.064	26.493	- 4,1
Brand	32.927	-	4.234	8.328	-	45.489	- 9,2
Bürs	1.636	-	609	360	948	3.553	- 16,5
Bürserberg	8.763	-	1.317	2.715	1.308	14.103	- 4,2
Dalaas	11.004	-	5.681	3.826	3.140	23.651	- 9,9
Fontanella	7.792	-	2.720	206	1.357	12.075	+ 12,2
Gaschurn	35.609	-	12.881	7.126	2.698	58.314	+ 0,8
Innerbraz	1.813	-	1.745	246	-	3.804	- 6,3
Klösterle	21.783	-	6.231	2.190	4.252	34.456	+ 5,5
Lech	127.112	-	8.917	875	-	136.904	- 3,2
Ludesch	69	-	154	-	-	223	+ 2,3
Nenzing	3.761	-	2.431	403	6.152	12.747	- 5,8
Nüziders	2.663	-	401	320	1.546	4.930	+ 3,2
Raggal	4.070	-	1.931	4.286	5.803	16.090	- 0,5
Schruns	37.936	-	10.987	12.428	1.650	63.001	- 1,1
Silbertal	2.203	-	1.819	4.201	1.111	9.334	- 5,3
Sonntag	1.854	-	236	1.401	552	4.043	- 8,8
St. Anton i. M.	3.441	-	3.098	630	-	7.169	+ 6,5
St.Gallenkirch	35.417	-	16.698	12.378	2.214	66.707	- 8,2
Thüringen	234	-	504	-	-	738	- 19,9
Thüringerberg	-	-	324	1.252	146	1.722	- 0,8
Tschagguns	17.679	-	9.957	15.371	2.607	45.614	- 4,6
Vandans	7.998	-	4.772	6.667	-	19.437	- 12,7
<b>Bezirk Bludenz</b>	<b>386.692</b>	<b>-</b>	<b>109.743</b>	<b>89.522</b>	<b>39.701</b>	<b>625.658</b>	<b>- 3,9</b>
Alberschwende	6.807	-	4.134	95	-	11.036	+ 6,7
Andelsbuch	9.111	-	2.774	1.287	553	13.725	+ 12,7
Au	11.481	-	10.583	3.960	2.920	28.944	+ 6,0
Bezau	11.875	-	5.985	1.966	1.927	21.753	- 1,2
Bizau	2.594	-	1.291	1.670	805	6.360	- 3,7
Bregenz	100.369	-	2.525	-	27.723	130.617	+ 3,9
Buch	-	-	120	3	-	123	- 7,5
Damüls	22.691	-	5.114	2.007	-	29.812	+ 13,5
Doren	401	-	166	240	2.288	3.095	- 14,9
Egg	8.543	-	4.373	7.605	3.398	23.919	+ 24,6
Eichenberg	1.912	-	587	437	-	2.936	+ 1,1
Fußsach	1.561	-	181	-	1.387	3.129	- 0,4
Hard	3.911	-	1.571	537	-	6.019	- 18,0
Hittisau	8.862	-	2.426	6.619	1.353	19.260	+ 22,0
Höchst	5.865	-	310	-	-	6.175	+ 3,3
Hörbranz	7.416	-	837	165	-	8.418	- 0,4
Krumbach	2.577	-	678	116	668	4.039	- 2,1
Langen b. Br.	1.155	-	143	-	-	1.298	+ 15,7
Langenegg	177	-	157	602	-	936	- 13,9
Lauterach	1.270	-	441	-	-	1.711	- 16,6
Lingenau	4.761	-	1.482	1.476	1.186	8.905	- 5,3
Lochau	4.040	-	2.631	245	1.248	8.164	- 9,1
Mellau	20.814	-	4.924	1.841	4.757	32.336	- 5,6
Mittelberg	124.199	-	32.500	28.792	28.216	213.707	- 2,1

## Tabellenfortsetzung

Gemeinden	Hotels, Gasthöfe, Pensionen	Gew. Ferien- whg.	Privat- zimmer	Priv. Ferien- whg.	Übrige	Gesamt	Veränd. geg. Vorj. in %
Möggers	563	-	98	94	-	755	- 14,9
Reuthe	8.807	-	622	67	-	9.496	- 5,7
Riefensberg	1.721	-	487	579	1.498	4.285	- 18,2
Schnepfau	1.224	-	946	259	751	3.180	+ 5,3
Schoppernau	9.884	-	9.100	4.571	653	24.208	- 1,4
Schröcken	8.825	-	6.302	-	-	15.127	+ 24,0
Schwarzach	416	-	901	-	106	1.423	+ 43,9
Schwarzenberg	2.433	-	1.863	4.391	752	9.439	- 15,9
Sibratsgfall	4.059	-	1.260	1.257	2.146	8.722	+ 6,4
Sulzberg	5.722	-	852	964	2.113	9.651	+ 4,9
Warth	14.609	-	4.278	2.940	2.056	23.883	+ 23,3
Wolfurt	3.126	-	555	-	-	3.681	+ 14,7
<b>Bezirk Bregenz</b>	<b>423.781</b>	<b>-</b>	<b>113.197</b>	<b>74.785</b>	<b>88.504</b>	<b>700.267</b>	<b>+ 2,3</b>
Dornbirn	43.072	-	1.140	4.008	5.195	53.415	+ 0,6
Hohenems	7.981	-	849	268	843	9.941	- 13,9
Lustenau	24.235	-	-	-	-	24.235	+ 5,6
<b>Bezirk Dornbirn</b>	<b>75.288</b>	<b>-</b>	<b>1.989</b>	<b>4.276</b>	<b>6.038</b>	<b>87.591</b>	<b>+ 0,0</b>
Altach	1.944	-	12	-	-	1.956	+ 12,2
Düns	-	-	54	406	-	460	+ 29,2
Dünserberg	192	-	1.500	-	779	2.471	.
Feldkirch	88.814	-	1.256	-	9.432	99.502	- 0,8
Frastanz	5.602	-	1.806	-	1.078	8.486	+ 2,1
Fraxern	428	-	54	96	-	578	+ 60,6
Göfis	148	-	214	-	-	362	- 22,8
Götzis	660	-	193	6	6.100	6.959	- 7,1
Klaus	2.209	-	537	-	-	2.746	- 3,6
Koblach	386	-	-	-	-	386	+ 2,7
Laterns	5.862	-	1.203	956	529	8.550	+ 1,6
Rankweil	4.644	-	433	-	-	5.077	- 3,3
Röthis	3.884	-	89	-	-	3.973	- 3,3
Schlins	1.593	-	611	-	-	2.204	+ 45,9
Schnifis	-	-	51	135	-	186	- 27,3
Sulz	1.177	-	108	-	-	1.285	- 7,2
Übersaxen	788	-	387	161	-	1.336	- 25,0
Viktorsberg	2.012	-	164	-	-	2.176	+ 20,2
Weiler	35	-	18	-	-	53	+ 76,7
Zwischenwasser	1.063	-	1.547	-	-	2.610	- 16,2
<b>Bezirk Feldkirch</b>	<b>121.441</b>	<b>-</b>	<b>10.237</b>	<b>1.760</b>	<b>17.918</b>	<b>151.356</b>	<b>+ 0,2</b>
<b>Vorarlberg</b>	<b>1.007.202</b>	<b>-</b>	<b>235.166</b>	<b>170.343</b>	<b>152.161</b>	<b>1.564.872</b>	<b>- 0,6</b>



### 3. Nächtigungen nach Berichtsgemeinden und Unterkunftsarten

Gemeinden	Hotels, Gasthöfe, Pensionen	Gew. Ferien- whg.	Privat- zimmer	Priv. Ferien- whg.	Übrige	Gesamt	Veränd. geg. Vorj. in %
Bartholomäberg	24.092	-	39.529	24.050	10.731	98.402	- 4,7
Blons	1.137	-	2.721	7.086	-	10.944	- 4,9
Bludenz	32.597	-	29.395	-	11.724	73.716	- 10,2
Brand	186.534	-	21.666	74.656	-	282.856	- 11,7
Bürs	9.733	-	6.002	3.869	6.496	26.100	+ 1,0
Bürserberg	47.904	-	8.551	15.617	3.916	75.988	- 11,8
Dalaas	35.465	-	25.310	24.338	20.163	105.276	- 8,7
Fontanella	40.894	-	14.741	1.917	6.445	63.997	- 10,3
Gaschurn	225.660	-	84.560	57.380	13.877	381.477	- 1,7
Innerbraz	4.837	-	6.581	1.218	-	12.636	- 14,0
Klösterle	96.470	-	31.100	14.694	17.923	160.187	+ 2,9
Lech	842.607	-	64.517	11.561	-	918.685	- 3,4
Ludesch	278	-	853	-	-	1.131	- 8,9
Nenzing	7.823	-	15.454	1.325	31.110	55.712	- 4,8
Nüziders	5.250	-	1.995	3.099	15.699	26.043	+ 3,5
Raggal	20.964	-	10.756	30.413	33.598	95.731	- 4,5
Schruns	218.593	-	80.903	110.617	16.730	426.843	- 4,5
Silbertal	16.498	-	13.994	37.119	6.092	73.703	- 5,1
Sonntag	9.701	-	1.331	7.701	3.202	21.935	- 15,3
St. Anton i. M.	13.670	-	12.851	4.736	-	31.257	- 2,3
St.Gallenkirch	207.331	-	113.925	98.067	21.796	441.119	- 4,2
Thüringen	662	-	4.636	-	-	5.298	- 23,0
Thüringerberg	-	-	2.177	10.616	2.029	14.822	+ 17,0
Tschagguns	101.735	-	65.347	102.654	18.413	288.149	- 4,3
Vandans	46.243	-	31.601	58.118	-	135.962	- 7,9
<b>Bezirk Bludenz</b>	<b>2.196.678</b>	<b>-</b>	<b>690.496</b>	<b>700.851</b>	<b>239.944</b>	<b>3.827.969</b>	<b>- 4,8</b>
Alberschwende	23.884	-	16.672	1.054	-	41.610	- 6,8
Andelsbuch	41.659	-	13.643	8.554	1.349	65.205	+ 1,8
Au	65.058	-	53.393	28.333	16.299	163.083	+ 2,6
Bezau	46.232	-	24.401	13.294	11.852	95.779	- 5,7
Bizau	11.110	-	7.781	11.180	6.031	36.102	- 4,3
Bregenz	180.339	-	17.477	-	62.373	260.189	+ 4,6
Buch	-	-	952	62	-	1.014	+ 2,7
Damüls	104.681	-	24.862	11.856	-	141.399	+ 1,1
Doren	2.436	-	1.163	2.274	8.132	14.005	- 12,8
Egg	38.119	-	19.982	75.843	21.537	155.481	+ 24,2
Eichenberg	7.428	-	3.068	4.430	-	14.926	- 3,2
Fußsach	1.600	-	408	-	2.808	4.816	- 6,3
Hard	7.249	-	7.406	6.108	-	20.763	- 21,1
Hittisau	41.227	-	10.740	32.209	6.787	90.963	- 7,1
Höchst	15.273	-	1.095	-	-	16.368	- 2,6
Hörbranz	16.069	-	6.490	2.690	-	25.249	+ 1,8
Krumbach	19.225	-	4.178	1.077	4.152	28.632	+ 6,2
Langen b. Br.	3.518	-	753	-	-	4.271	+ 9,2
Langenegg	602	-	1.081	4.781	-	6.464	- 14,8
Lauterach	3.860	-	2.480	-	-	6.340	- 20,1
Lingenau	24.961	-	7.030	8.406	5.657	46.054	- 15,3
Lochau	10.354	-	14.563	2.476	4.360	31.753	- 9,7
Mellau	116.937	-	30.905	15.675	33.862	197.379	- 5,9
Mittelberg	886.512	-	271.684	255.778	234.620	1.648.594	- 2,7

## Tabellenfortsetzung

Gemeinden	Hotels, Gasthöfe, Pensionen	Gew. Ferien- whg.	Privat- zimmer	Priv. Ferien- whg.	Übrige	Gesamt	Veränd. geg. Vorj. in %
Möggers	2.557	-	810	1.274	-	4.641	- 22,7
Reuthe	79.245	-	2.215	685	-	82.145	+ 0,4
Riefensberg	7.677	-	2.307	4.685	5.408	20.077	- 15,1
Schnepfau	4.694	-	4.577	2.182	4.683	16.136	+ 3,4
Schoppernau	59.162	-	46.515	37.297	1.666	144.640	- 10,0
Schröcken	40.183	-	27.622	-	-	67.805	+ 13,8
Schwarzach	1.217	-	3.393	-	1.403	6.013	+ 33,3
Schwarzenberg	6.694	-	8.853	31.551	1.764	48.862	- 13,2
Sibratsqfäll	16.057	-	7.923	10.763	6.091	40.834	- 5,0
Sulzberg	22.521	-	3.693	7.594	11.236	45.044	- 2,9
Warth	69.822	-	17.431	18.148	10.888	116.289	+ 4,7
Wolfurt	7.832	-	4.146	-	-	11.978	+ 15,3
<b>Bezirk Bregenz</b>	<b>1.985.994</b>	<b>-</b>	<b>671.692</b>	<b>600.259</b>	<b>462.958</b>	<b>3.720.903</b>	<b>- 1,6</b>
Dornbirn	88.764	-	6.669	22.053	17.303	134.789	+ 0,6
Hohenems	25.387	-	4.710	875	2.193	33.165	+ 2,4
Lustenau	42.826	-	-	-	-	42.826	- 3,3
<b>Bezirk Dornbirn</b>	<b>156.977</b>	<b>-</b>	<b>11.379</b>	<b>22.928</b>	<b>19.496</b>	<b>210.780</b>	<b>+ 0,1</b>
Altach	5.929	-	298	-	-	6.227	+ 42,0
Düns	-	-	398	1.500	-	1.898	- 12,7
Dünserberg	734	-	5.039	-	1.774	7.547	+ 63,1
Feldkirch	146.203	-	3.943	-	22.488	172.634	+ 1,1
Frastanz	9.861	-	7.845	-	7.966	25.672	- 5,2
Fraxern	1.684	-	225	973	-	2.882	- 2,5
Göfis	415	-	2.062	-	-	2.477	- 24,2
Götzis	2.642	-	1.434	42	15.614	19.732	- 18,4
Klaus	8.447	-	3.227	-	-	11.674	- 6,0
Koblach	1.538	-	-	-	-	1.538	- 19,3
Laterns	16.917	-	3.728	4.638	3.774	29.057	- 16,1
Rankweil	10.808	-	2.546	-	-	13.354	- 10,7
Röthis	7.976	-	605	-	-	8.581	- 14,8
Schlins	5.770	-	3.153	-	-	8.923	+ 15,3
Schnifis	-	-	396	1.423	-	1.819	- 23,9
Sulz	1.646	-	494	-	-	2.140	- 30,5
Übersaxen	5.251	-	3.073	1.948	-	10.272	- 20,6
Viktorsberg	5.540	-	1.311	-	-	6.851	- 9,2
Weiler	214	-	230	-	-	444	+ 59,7
Zwischenwasser	4.785	-	6.613	-	-	11.398	- 16,5
<b>Bezirk Feldkirch</b>	<b>236.360</b>	<b>-</b>	<b>46.620</b>	<b>10.524</b>	<b>51.616</b>	<b>345.120</b>	<b>- 4,4</b>
<b>Vorarlberg</b>	<b>4.576.009</b>	<b>-</b>	<b>1.420.187</b>	<b>1.334.562</b>	<b>774.014</b>	<b>8.104.772</b>	<b>- 3,2</b>

#### 4. Ankünfte und Nächtigungen nach Regionen

Regionen	Ankünfte	Veränd. geg. Vorj. in %	Nächtigungen	Veränd. geg. Vorj. in %
Alpenregion Bludenz	206.583	- 3,8	1.032.372	- 7,3
Arlberg	136.904	- 3,2	918.685	- 3,4
Bodensee-Alpenrhein	413.396	+ 1,0	964.221	- 1,4
Bregenzerwald	312.111	+ 5,7	1.663.988	- 1,1
Kleinwalsertal	213.707	- 2,1	1.648.594	- 2,7
Montafon	282.171	- 4,2	1.876.912	- 4,1
<b>Vorarlberg</b>	<b>1.564.872</b>	<b>- 0,6</b>	<b>8.104.772</b>	<b>- 3,2</b>

#### 5. Ankünfte und Nächtigungen nach wichtigen Herkunftsländern

Herkunftsländer	Ankünfte	Veränd. geg. Vorj. in %	Nächtigungen	Veränd. geg. Vorj. in %
Wien	40.740	- 3,2	163.248	- 2,6
Übriges Inland	196.472	- 1,1	686.134	- 2,7
Inland gesamt	237.212	- 1,5	849.382	- 2,7
Belgien, Luxemburg	25.652	+ 0,7	176.114	- 1,1
Deutschland	856.595	- 4,8	5.111.988	- 6,5
Dänemark	5.047	- 3,6	22.960	- 6,6
Frankreich, Monaco	80.557	+ 2,3	288.860	+ 2,6
Vereinigtes Königreich	21.289	+ 19,8	112.299	+ 20,4
Italien	18.549	+ 5,9	56.370	+ 18,1
Niederlande	76.161	- 6,1	561.565	- 7,1
Schweden	21.268	- 2,5	77.187	- 5,7
Schweiz, Liechtenstein	121.989	+ 2,7	546.715	+ 5,0
Spanien	3.534	- 22,1	10.608	- 12,7
Polen	932	- 13,6	4.093	+ 5,5
Ungarn	2.226	- 13,4	5.533	- 7,9
GUS	260	- 41,7	708	- 36,0
Übriges Europa	13.452	+ 21,0	46.509	+ 4,0
Australien, Neuseeland	2.758	+ 80,1	10.152	+ 38,3
USA, Kanada	26.807	+ 5,5	75.110	- 0,0
Übriges Ausland	50.584	.	148.619	.
Ausland gesamt	1.327.660	- 0,4	7.255.390	- 3,3
<b>Vorarlberg</b>	<b>1.564.872</b>	<b>- 0,6</b>	<b>8.104.772</b>	<b>- 3,2</b>

## 6. Ankünfte und Nächtigungen der Regionen nach wichtigen Herkunftsländern

Region / Herkunftsländer	Ankünfte	Veränd. geg. Vorj. in %	Nächti- gungen	Veränd. geg. Vorj. in %
<b>Alpenregion Bludenz</b>				
Wien	7.464	- 18,9	19.683	- 21,7
Übriges Inland	15.002	- 4,9	56.212	- 0,7
<b>Inland gesamt</b>	<b>22.466</b>	<b>- 10,1</b>	<b>75.895</b>	<b>- 7,1</b>
Belgien, Luxemburg	4.906	- 6,2	34.787	- 5,2
Deutschland	106.712	- 9,9	569.434	- 13,1
Dänemark	1.514	+ 4,2	8.258	+ 18,0
Frankreich, Monaco	14.865	+ 0,8	55.936	- 1,6
Vereinigtes Königreich	7.727	+ 60,1	42.635	+ 54,3
Italien	1.714	+ 6,3	4.534	+ 3,0
Niederlande	17.793	- 8,8	136.514	- 10,5
Schweden	1.933	+ 24,7	4.662	+ 13,8
Schweiz, Liechtenstein	17.264	+ 3,7	74.721	+ 5,1
Spanien	306	+ 41,7	465	- 11,3
Polen	182	- 13,7	272	- 60,4
Tschechische Republik	-	-	-	-
Slowakei	-	-	-	-
Ungarn	305	- 12,1	636	+ 2,9
GUS	21	- 78,1	70	- 28,6
Übriges Europa	1.382	+ 5,6	4.378	+ 8,4
Australien, Neuseeland	175	+ 40,0	486	+ 63,6
USA, Kanada	2.156	+ 11,5	4.362	- 17,7
Übriges Ausland	5.162	.	14.327	.
<b>Ausland gesamt</b>	<b>184.117</b>	<b>- 3,0</b>	<b>956.477</b>	<b>- 7,3</b>
<b>Insgesamt</b>	<b>206.583</b>	<b>- 3,8</b>	<b>1.032.372</b>	<b>- 7,3</b>
<b>Arlberg</b>				
Wien	8.058	+ 15,6	56.455	+ 15,1
Übriges Inland	16.435	- 5,8	101.364	- 11,2
<b>Inland gesamt</b>	<b>24.493</b>	<b>+ 0,3</b>	<b>157.819</b>	<b>- 3,3</b>
Belgien, Luxemburg	2.740	+ 6,8	19.066	+ 3,7
Deutschland	68.145	- 8,6	488.370	- 8,2
Dänemark	516	+ 17,8	3.269	+ 11,4
Frankreich, Monaco	5.453	- 3,8	28.252	- 1,5
Vereinigtes Königreich	4.684	+ 20,2	35.234	+ 19,3
Italien	3.207	+ 9,4	19.028	+ 29,3
Niederlande	4.757	- 3,4	34.413	+ 1,5
Schweden	1.863	+ 2,6	11.423	+ 0,3
Schweiz, Liechtenstein	10.872	+ 3,9	53.190	+ 5,6
Spanien	615	+ 12,6	4.051	+ 22,6
Polen	81	+ 32,8	612	+ 56,5
Tschechische Republik	-	-	-	-
Slowakei	-	-	-	-
Ungarn	34	- 10,5	152	- 28,6
GUS	15	+ 36,4	167	.
Übriges Europa	2.317	- 3,3	15.570	- 4,4
Australien, Neuseeland	725	+ 8,0	5.606	+ 9,7
USA, Kanada	4.579	+ 2,9	29.461	+ 2,6
Übriges Ausland	1.808	+ 18,4	13.002	+ 13,5
<b>Ausland gesamt</b>	<b>112.411</b>	<b>- 3,9</b>	<b>760.866</b>	<b>- 3,4</b>
<b>Insgesamt</b>	<b>136.904</b>	<b>- 3,2</b>	<b>918.685</b>	<b>- 3,4</b>

## Tabellenfortsetzung

Region / Herkunftsländer	Ankünfte	Veränd. geg. Vorj. in %	Nächti- gungen	Veränd. geg. Vorj. in %
<b>Bodensee-Alpenrhein</b>				
Wien	19.586	- 3,3	51.897	- 12,8
Übriges Inland	126.743	- 0,6	304.251	+ 0,1
<b>Inland gesamt</b>	<b>146.329</b>	<b>- 1,0</b>	<b>356.148</b>	<b>- 2,0</b>
Belgien, Luxemburg	4.106	- 7,8	15.574	- 12,6
Deutschland	113.984	+ 3,2	286.499	- 1,7
Dänemark	1.909	- 7,2	4.201	- 35,5
Frankreich, Monaco	33.224	+ 2,9	51.481	+ 2,6
Vereinigtes Königreich	5.652	+ 0,9	14.309	- 5,7
Italien	11.656	+ 7,1	20.545	+ 13,4
Niederlande	9.452	- 13,7	36.297	- 16,8
Schweden	14.015	- 3,6	39.650	- 6,9
Schweiz, Liechtenstein	24.490	- 3,0	41.468	- 5,1
Spanien	2.052	- 26,5	3.039	- 13,8
Polen	585	- 20,0	2.105	- 2,8
Tschechische Republik	-	-	-	-
Slowakei	-	-	-	-
Ungarn	1.761	- 15,3	4.065	- 9,2
GUS	223	- 25,9	466	+ 7,1
Übriges Europa	8.779	+ 38,3	22.238	+ 26,4
Australien, Neuseeland	694	+ 14,0	1.112	+ 9,6
USA, Kanada	17.099	+ 3,0	29.133	+ 1,0
Übriges Ausland	17.386	+ 10,1	35.891	+ 32,9
<b>Ausland gesamt</b>	<b>267.067</b>	<b>+ 2,1</b>	<b>608.073</b>	<b>- 1,0</b>
<b>Insgesamt</b>	<b>413.396</b>	<b>+ 1,0</b>	<b>964.221</b>	<b>- 1,4</b>
<b>Bregenzerwald</b>				
Wien	3.440	- 2,6	18.478	+ 1,9
Übriges Inland	25.708	+ 2,1	154.643	- 0,6
<b>Inland gesamt</b>	<b>29.148</b>	<b>+ 1,5</b>	<b>173.121</b>	<b>- 0,4</b>
Belgien, Luxemburg	6.268	+ 5,3	46.763	- 0,6
Deutschland	195.286	- 1,6	1.009.807	- 6,1
Dänemark	229	- 6,9	1.301	- 6,2
Frankreich, Monaco	14.913	+ 0,7	84.284	+ 8,0
Vereinigtes Königreich	843	- 6,1	5.038	+ 10,1
Italien	589	- 18,5	2.746	+ 11,4
Niederlande	21.255	- 4,2	166.827	- 5,2
Schweden	367	- 15,8	1.522	- 14,1
Schweiz, Liechtenstein	22.113	+ 5,0	121.462	+ 7,4
Spanien	50	+ 6,4	128	- 51,9
Polen	17	- 15,0	108	- 26,5
Tschechische Republik	-	-	-	-
Slowakei	-	-	-	-
Ungarn	22	- 56,0	65	- 74,6
GUS	-	-	-	-
Übriges Europa	360	- 20,0	1.023	- 67,8
Australien, Neuseeland	1.074	.	2.288	.
USA, Kanada	1.405	+ 82,7	3.681	+ 25,2
Übriges Ausland	18.172	.	43.824	.
<b>Ausland gesamt</b>	<b>282.963</b>	<b>+ 6,1</b>	<b>1.490.867</b>	<b>- 1,2</b>
<b>Insgesamt</b>	<b>312.111</b>	<b>+ 5,7</b>	<b>1.663.988</b>	<b>- 1,1</b>

## Tabellenfortsetzung

Region / Herkunftsländer	Ankünfte	Veränd. geg. Vorj. in %	Nächti- gungen	Veränd. geg. Vorj. in %
<b>Kleinwalsertal</b>				
Wien	274	+ 21,2	1.994	+ 33,0
Übriges Inland	1.232	+ 3,9	4.596	- 18,5
<b>Inland gesamt</b>	<b>1.506</b>	<b>+ 6,7</b>	<b>6.590</b>	<b>- 7,7</b>
Belgien, Luxemburg	2.688	+ 2,1	22.339	+ 5,2
Deutschland	192.827	- 4,6	1.507.556	- 4,3
Dänemark	87	+ 40,3	608	+ 36,0
Frankreich, Monaco	1.244	+ 13,3	6.507	- 0,7
Vereinigtes Königreich	207	- 31,9	1.242	- 31,3
Italien	110	+ 48,6	773	.
Niederlande	7.876	- 5,7	64.119	- 6,1
Schweden	175	- 3,8	1.101	+ 1,8
Schweiz, Liechtenstein	1.687	+ 24,6	8.256	+ 32,6
Spanien	35	+ 52,2	311	+ 48,8
Polen	15	.	209	.
Tschechische Republik	-	-	-	-
Slowakei	-	-	-	-
Ungarn	37	.	133	.
GUS	-	.	-	.
Übriges Europa	146	+ 5,8	853	- 18,1
Australien, Neuseeland	11	- 57,7	75	- 63,4
USA, Kanada	292	- 20,4	1.355	- 26,4
Übriges Ausland	4.764	.	26.567	.
<b>Ausland gesamt</b>	<b>212.201</b>	<b>- 2,1</b>	<b>1.642.004</b>	<b>- 2,7</b>
<b>Insgesamt</b>	<b>213.707</b>	<b>- 2,1</b>	<b>1.648.594</b>	<b>- 2,7</b>
<b>Montafon</b>				
Wien	1.918	+ 2,1	14.741	+ 3,7
Übriges Inland	11.352	- 1,9	65.068	- 6,0
<b>Inland gesamt</b>	<b>13.270</b>	<b>- 1,4</b>	<b>79.809</b>	<b>- 4,3</b>
Belgien, Luxemburg	4.944	+ 6,4	37.585	+ 1,7
Deutschland	179.641	- 8,1	1.250.322	- 6,5
Dänemark	792	- 19,1	5.323	- 15,6
Frankreich, Monaco	10.858	+ 7,1	62.400	+ 2,1
Vereinigtes Königreich	2.176	- 2,9	13.841	- 5,1
Italien	1.273	- 1,4	8.744	+ 13,8
Niederlande	15.028	- 1,1	123.395	- 5,2
Schweden	2.915	- 11,4	18.829	- 10,2
Schweiz, Liechtenstein	45.563	+ 3,6	247.618	+ 4,9
Spanien	476	- 47,8	2.614	- 39,6
Polen	52	0,0	787	+ 91,5
Tschechische Republik	-	-	-	-
Slowakei	-	-	-	-
Ungarn	67	+ 31,4	482	+ 13,7
GUS	1	- 97,1	5	- 99,0
Übriges Europa	468	- 1,7	2.447	- 5,6
Australien, Neuseeland	79	+ 49,1	585	+ 30,0
USA, Kanada	1.276	- 1,4	7.118	- 5,1
Übriges Ausland	3.292	.	15.008	.
<b>Ausland gesamt</b>	<b>268.901</b>	<b>- 4,3</b>	<b>1.797.103</b>	<b>- 4,1</b>
<b>Insgesamt</b>	<b>282.171</b>	<b>- 4,2</b>	<b>1.876.912</b>	<b>- 4,1</b>

## 7. Ankünfte und Nächtigungen in gewerblichen Beherbergungsbetrieben

### Ankünfte

Regionen	Kategorie			Ferien- whg.	Gesamt	Veränd. geg. Vorj. in %
	5/4 Stern	3 Stern	2/1 Stern			
Alpenregion Bludenz	23.806	37.512	54.315	-	115.633	- 1,0
Arlberg	54.339	36.743	36.030	-	127.112	- 3,2
Bodensee-Alpenrhein	132.348	116.087	79.898	-	328.333	+ 1,3
Bregenzerwald	39.327	54.271	74.380	-	167.978	+ 2,3
Kleinwalsertal	47.020	26.707	50.472	-	124.199	- 1,1
Montafon	39.295	55.007	49.645	-	143.947	- 2,6
<b>Vorarlberg</b>	<b>336.135</b>	<b>326.327</b>	<b>344.740</b>	<b>-</b>	<b>1.007.202</b>	<b>- 0,3</b>

### Nächtigungen

Regionen	Kategorie			Ferien- whg.	Gesamt	Veränd. geg. Vorj. in %
	5/4 Stern	3 Stern	2/1 Stern			
Alpenregion Bludenz	106.198	165.361	228.690	-	500.249	- 5,8
Arlberg	336.415	248.052	258.140	-	842.607	- 2,7
Bodensee-Alpenrhein	235.341	226.050	189.242	-	650.633	+ 0,0
Bregenzerwald	236.345	261.127	344.714	-	842.186	- 2,7
Kleinwalsertal	313.400	194.292	378.820	-	886.512	- 2,5
Montafon	229.758	317.786	306.278	-	853.822	- 3,9
<b>Vorarlberg</b>	<b>1.457.457</b>	<b>1.412.668</b>	<b>1.705.884</b>	<b>-</b>	<b>4.576.009</b>	<b>- 2,9</b>

## 1. Ankünfte und Nächtigungen nach Unterkunftsarten

Unterkunftsart	Ankünfte	Veränd. geg. Vorj. in %	Nächti- gungen	Veränd. geg. Vorj. in %
Hotels, Gasthöfe, Pensionen	1.069.434	+ 6,2	4.839.576	+ 5,8
Gewerbliche Ferienwohnungen	-	-	-	-
<b>Gewerbliche Beherbergungsbetriebe</b>	<b>1.069.434</b>	<b>+ 6,2</b>	<b>4.839.576</b>	<b>+ 5,8</b>
Privatzimmer nicht auf Bauernhof	223.328	+ 7,1	1.355.432	+ 6,8
Privatzimmer auf Bauernhof	29.077	+ 9,5	167.633	+ 10,6
<b>Privatzimmer</b>	<b>252.405</b>	<b>+ 7,3</b>	<b>1.523.065</b>	<b>+ 7,2</b>
Ferienwohnung nicht auf Bauernhof	-	-	-	-
Ferienwohnung auf Bauernhof	-	-	-	-
Ferienwohnung	196.667	+ 15,5	1.478.814	+ 10,8
Private Ferienwohnungen	196.667	-	1.478.814	-
<b>Privatquartiere</b>	<b>449.072</b>	<b>+ 10,7</b>	<b>3.001.879</b>	<b>+ 9,0</b>
Campingplätze	79.141	+ 11,8	380.028	+ 12,8
Kurheime der SV-Träger	-	-	-	-
Andere Kurheime	715	+ 82,9	5.722	+ 37,3
Sanatorien	-	-	-	-
Kinder- u. Jugenderholungsheime	27.414	+ 34,0	159.626	+ 20,6
Jugendherbergen	14.412	- 11,4	25.369	- 25,6
Bewirtschaftete Schutzhütten	3.590	+ 30,3	9.442	+ 51,3
Sonstige Unterkünfte	47.830	+ 15,2	258.671	- 0,6
<b>Andere Unterkünfte</b>	<b>173.102</b>	<b>+ 13,8</b>	<b>838.858</b>	<b>+ 8,4</b>
<b>Vorarlberg</b>	<b>1.691.608</b>	<b>+ 8,1</b>	<b>8.680.313</b>	<b>+ 7,1</b>



## 2. Ankünfte nach Berichtsgemeinden und Unterkunftsarten

Gemeinden	Hotels, Gasthöfe, Pensionen	Gew. Ferien- whg.	Privat- zimmer	Priv. Ferien- whg.	Übrige	Gesamt	Veränd. geg. Vorj. in %
Bartholomäberg	4.061	-	6.609	3.140	1.257	15.067	+ 19,6
Blons	234	-	398	1.860	-	2.492	+ 1,1
Bludenz	16.648	-	7.228	-	3.155	27.031	+ 2,0
Brand	32.067	-	4.978	9.566	-	46.611	+ 2,5
Bürs	1.843	-	618	566	926	3.953	+ 11,3
Bürserberg	9.543	-	1.763	4.214	1.582	17.102	+ 21,3
Dalaas	12.647	-	7.211	5.057	3.258	28.173	+ 19,1
Fontanella	6.499	-	3.170	319	2.215	12.203	+ 1,1
Gaschurn	39.471	-	13.257	8.496	2.234	63.458	+ 8,8
Innerbraz	2.542	-	2.346	402	-	5.290	+ 39,1
Klösterle	26.271	-	7.002	2.627	5.157	41.057	+ 19,2
Lech	131.760	-	10.131	1.055	-	142.946	+ 4,4
Ludesch	106	-	90	-	-	196	- 12,1
Nenzing	3.841	-	2.494	-	6.768	13.103	+ 2,8
Nüziders	2.984	-	448	603	1.611	5.646	+ 14,5
Raggal	4.562	-	2.166	4.791	5.682	17.201	+ 6,9
Schruns	40.376	-	12.175	14.196	2.170	68.917	+ 9,4
Silbertal	2.229	-	2.261	4.318	1.114	9.922	+ 6,3
Sonntag	2.045	-	302	1.844	720	4.911	+ 21,5
St. Anton i. M.	3.618	-	4.832	745	-	9.195	+ 28,3
St.Gallenkirch	38.219	-	16.428	14.733	2.226	71.606	+ 7,3
Thüringen	525	-	717	-	-	1.242	+ 68,3
Thüringerberg	-	-	400	1.561	-	1.961	+ 13,9
Tschagguns	17.832	-	10.943	16.848	2.434	48.057	+ 5,4
Vandans	8.761	-	5.627	7.832	-	22.220	+ 14,3
<b>Bezirk Bludenz</b>	<b>408.684</b>	<b>-</b>	<b>123.594</b>	<b>104.773</b>	<b>42.509</b>	<b>679.560</b>	<b>+ 8,6</b>
Alberschwende	7.756	-	3.293	525	-	11.574	+ 4,9
Andelsbuch	11.373	-	3.015	1.072	445	15.905	+ 15,9
Au	13.081	-	10.589	4.713	2.950	31.333	+ 8,3
Bezau	12.085	-	6.649	2.319	3.438	24.491	+ 12,6
Bizau	2.632	-	1.611	1.935	1.614	7.792	+ 22,5
Bregenz	100.570	-	1.881	-	30.188	132.639	+ 1,5
Buch	-	-	88	16	-	104	- 15,4
Damüls	21.487	-	5.568	1.986	-	29.041	- 2,6
Doren	628	-	44	271	2.580	3.523	+ 13,8
Egg	7.724	-	3.287	4.391	3.338	18.740	- 21,7
Eichenberg	1.978	-	748	507	-	3.233	+ 10,1
Fußsach	1.531	-	180	-	1.533	3.244	+ 3,7
Hard	4.146	-	2.032	529	-	6.707	+ 11,4
Hittisau	9.815	-	2.524	7.576	1.001	20.916	+ 8,6
Höchst	5.882	-	409	-	-	6.291	+ 1,9
Hörbranz	10.220	-	894	85	-	11.199	+ 33,0
Krumbach	2.195	-	680	179	1.123	4.177	+ 3,4
Langen b. Br.	1.222	-	219	-	-	1.441	+ 11,0
Langenegg	223	-	173	591	11	998	+ 6,6
Lauterach	942	-	463	-	-	1.405	- 17,9
Lingenau	6.162	-	1.439	1.462	1.034	10.097	+ 13,4
Lochau	4.702	-	3.382	250	1.074	9.408	+ 15,2
Mellau	21.104	-	4.006	3.011	4.895	33.016	+ 2,1
Mittelberg	131.253	-	37.109	35.270	36.830	240.462	+ 12,5

## Tabellenfortsetzung

Gemeinden	Hotels, Gasthöfe, Pensionen	Gew. Ferien- whg.	Privat- zimmer	Priv. Ferien- whg.	Übrige	Gesamt	Veränd. geg. Vorj. in %
Möggers	743	-	153	88	-	984	+ 30,3
Reuthe	9.508	-	682	135	-	10.325	+ 8,7
Riefensberg	1.908	-	286	731	1.268	4.193	- 2,1
Schnepfau	1.575	-	1.038	306	478	3.397	+ 6,8
Schoppernau	11.409	-	10.085	5.421	729	27.644	+ 14,2
Schröcken	9.205	-	4.687	2.380	-	16.272	+ 7,6
Schwarzach	-	-	1.230	-	102	1.332	- 6,4
Schwarzenberg	2.811	-	1.400	4.762	1.994	10.967	+ 16,2
Sibratsgfall	4.376	-	1.289	1.191	2.330	9.186	+ 5,3
Sulzberg	6.468	-	1.008	1.169	1.458	10.103	+ 4,7
Warth	15.445	-	4.287	1.994	1.153	22.879	- 4,2
Wolfurt	2.855	-	394	183	334	3.766	+ 2,3
<b>Bezirk Bregenz</b>	<b>445.014</b>	<b>-</b>	<b>116.822</b>	<b>85.048</b>	<b>101.900</b>	<b>748.784</b>	<b>+ 6,9</b>
Dornbirn	44.313	-	1.384	4.405	5.986	56.088	+ 5,0
Hohenems	10.852	-	858	350	736	12.796	+ 28,7
Lustenau	24.058	-	-	-	-	24.058	- 0,7
<b>Bezirk Dornbirn</b>	<b>79.223</b>	<b>-</b>	<b>2.242</b>	<b>4.755</b>	<b>6.722</b>	<b>92.942</b>	<b>+ 6,1</b>
Altach	2.206	-	19	-	-	2.225	+ 13,8
Düns	-	-	68	174	-	242	- 47,4
Dünserberg	152	-	784	490	457	1.883	- 23,8
Feldkirch	95.645	-	971	-	12.158	108.774	+ 9,3
Frastanz	5.234	-	1.911	-	1.524	8.669	+ 2,2
Fraxern	821	-	38	66	-	925	+ 60,0
Göfis	522	-	167	-	-	689	+ 90,3
Götzis	467	-	171	9	6.566	7.213	+ 3,6
Klaus	3.341	-	661	-	-	4.002	+ 45,7
Koblach	444	-	-	-	-	444	+ 15,0
Laterns	9.674	-	1.581	1.124	1.266	13.645	+ 59,6
Rankweil	5.183	-	573	-	-	5.756	+ 13,4
Röthis	4.595	-	74	-	-	4.669	+ 17,5
Schlins	1.975	-	733	-	-	2.708	+ 22,9
Schnifis	25	-	88	60	-	173	- 7,0
Sulz	1.105	-	145	-	-	1.250	- 2,7
Übersaxen	987	-	365	168	-	1.520	+ 13,8
Viktorsberg	2.429	-	163	-	-	2.592	+ 19,1
Weiler	31	-	13	-	-	44	- 17,0
Zwischenwasser	1.677	-	1.222	-	-	2.899	+ 11,1
<b>Bezirk Feldkirch</b>	<b>136.513</b>	<b>-</b>	<b>9.747</b>	<b>2.091</b>	<b>21.971</b>	<b>170.322</b>	<b>+ 12,5</b>
<b>Vorarlberg</b>	<b>1.069.434</b>	<b>-</b>	<b>252.405</b>	<b>196.667</b>	<b>173.102</b>	<b>1.691.608</b>	<b>+ 8,1</b>

### 3. Nächtigungen nach Berichtsgemeinden und Unterkunftsarten

Gemeinden	Hotels, Gasthöfe, Pensionen	Gew. Ferien- whg.	Privat- zimmer	Priv. Ferien- whg.	Übrige	Gesamt	Veränd. geg. Vorj. in %
Bartholomäberg	25.680	-	46.854	28.674	11.405	112.613	+ 14,4
Blons	1.095	-	2.820	7.346	-	11.261	+ 2,9
Bludenz	34.804	-	31.545	-	12.048	78.397	+ 6,4
Brand	185.942	-	23.401	79.954	-	289.297	+ 2,3
Bürs	10.129	-	5.753	5.622	6.287	27.791	+ 6,5
Bürserberg	57.746	-	11.997	24.443	5.006	99.192	+ 30,5
Dalaas	43.288	-	36.802	29.980	22.199	132.269	+ 25,6
Fontanella	36.665	-	19.077	2.653	6.967	65.362	+ 2,1
Gaschurn	245.685	-	88.382	67.336	11.645	413.048	+ 8,3
Innerbraz	6.866	-	8.463	1.704	-	17.033	+ 34,8
Klösterle	116.507	-	33.566	16.382	21.760	188.215	+ 17,5
Lech	876.312	-	69.484	8.887	-	954.683	+ 3,9
Ludesch	443	-	722	-	-	1.165	+ 3,0
Nenzing	7.607	-	15.117	-	31.865	54.589	- 2,0
Nüziders	6.159	-	1.912	3.709	17.265	29.045	+ 11,5
Raggal	23.996	-	12.892	31.698	31.767	100.353	+ 4,8
Schruns	224.821	-	84.507	123.565	24.076	456.969	+ 7,1
Silbertal	15.271	-	16.528	39.626	5.023	76.448	+ 3,7
Sonntag	10.193	-	1.726	9.883	4.279	26.081	+ 18,9
St. Anton i. M.	13.497	-	17.560	5.215	-	36.272	+ 16,0
St.Gallenkirch	222.031	-	118.911	112.050	26.392	479.384	+ 8,7
Thüringen	2.869	-	4.490	-	-	7.359	+ 38,9
Thüringerberg	-	-	2.492	11.020	-	13.512	- 8,8
Tschagguns	101.041	-	69.481	114.639	14.773	299.934	+ 4,1
Vandans	45.173	-	33.341	64.158	-	142.672	+ 4,9
<b>Bezirk Bludenz</b>	<b>2.313.820</b>	<b>-</b>	<b>757.823</b>	<b>788.544</b>	<b>252.757</b>	<b>4.112.944</b>	<b>+ 7,4</b>
Alberschwende	26.641	-	15.045	4.685	-	46.371	+ 11,4
Andelsbuch	47.665	-	14.510	8.067	1.970	72.212	+ 10,7
Au	73.670	-	56.446	33.456	16.546	180.118	+ 10,4
Bezau	45.383	-	25.019	17.006	22.278	109.686	+ 14,5
Bizau	12.782	-	8.166	12.127	7.994	41.069	+ 13,8
Bregenz	183.736	-	17.461	-	68.029	269.226	+ 3,5
Buch	-	-	810	211	-	1.021	+ 0,7
Damüls	108.309	-	29.228	12.969	-	150.506	+ 6,4
Doren	3.175	-	306	2.478	8.878	14.837	+ 5,9
Egg	35.666	-	16.429	36.816	11.885	100.796	- 35,2
Eichenberg	8.007	-	4.345	5.061	-	17.413	+ 16,7
Fußsach	1.964	-	372	-	2.888	5.224	+ 8,5
Hard	7.922	-	7.639	5.904	-	21.465	+ 3,4
Hittisau	44.713	-	10.967	35.538	5.905	97.123	+ 6,8
Höchst	17.304	-	1.248	-	-	18.552	+ 13,3
Hörbranz	20.251	-	6.786	1.349	-	28.386	+ 12,4
Krumbach	16.275	-	4.539	1.369	6.202	28.385	- 0,9
Langen b. Br.	3.366	-	1.293	-	-	4.659	+ 9,1
Langenegg	1.094	-	1.089	4.110	77	6.370	- 1,5
Lauterach	3.570	-	2.888	-	-	6.458	+ 1,9
Lingenau	25.939	-	7.109	7.794	5.974	46.816	+ 1,7
Lochau	12.777	-	16.493	2.900	3.562	35.732	+ 12,5
Mellau	113.461	-	23.016	26.062	36.199	198.738	+ 0,7
Mittelberg	946.110	-	305.213	304.425	262.351	1.818.099	+ 10,3

## Tabellenfortsetzung

Gemeinden	Hotels, Gasthöfe, Pensionen	Gew. Ferien- whg.	Privat- zimmer	Priv. Ferien- whg.	Übrige	Gesamt	Veränd. geg. Vorj. in %
Möggers	3.370	-	1.263	1.292	-	5.925	+ 27,7
Reuthe	84.187	-	2.404	1.213	-	87.804	+ 6,9
Riefensberg	9.197	-	1.482	5.250	4.761	20.690	+ 3,1
Schnepfau	5.953	-	5.027	2.351	2.705	16.036	- 0,6
Schoppernau	67.924	-	53.132	43.443	1.919	166.418	+ 15,1
Schröcken	40.696	-	18.681	11.733	-	71.110	+ 4,9
Schwarzach	-	-	4.678	-	1.103	5.781	- 3,9
Schwarzenberg	7.587	-	7.657	34.900	5.854	55.998	+ 14,6
Sibratsqfall	17.798	-	8.707	9.544	7.107	43.156	+ 5,7
Sulzberg	25.637	-	4.303	9.043	7.114	46.097	+ 2,3
Warth	74.381	-	17.885	12.226	7.575	112.067	- 3,6
Wolfurt	8.255	-	2.926	272	726	12.179	+ 1,7
<b>Bezirk Bregenz</b>	<b>2.104.765</b>	<b>-</b>	<b>704.562</b>	<b>653.594</b>	<b>499.602</b>	<b>3.962.523</b>	<b>+ 6,5</b>
Dornbirn	95.310	-	9.081	23.663	17.973	146.027	+ 8,3
Hohenems	24.250	-	4.294	1.167	1.474	31.185	- 6,0
Lustenau	42.973	-	-	-	-	42.973	+ 0,3
<b>Bezirk Dornbirn</b>	<b>162.533</b>	<b>-</b>	<b>13.375</b>	<b>24.830</b>	<b>19.447</b>	<b>220.185</b>	<b>+ 4,5</b>
Altach	5.527	-	218	-	-	5.745	- 7,7
Düns	-	-	621	1.005	-	1.626	- 14,3
Dünserberg	570	-	2.808	1.946	1.674	6.998	- 7,3
Feldkirch	154.736	-	3.385	-	32.307	190.428	+ 10,3
Frastanz	8.584	-	9.608	-	10.697	28.889	+ 12,5
Fraxern	2.857	-	115	710	-	3.682	+ 27,8
Göfis	1.509	-	1.661	-	-	3.170	+ 28,0
Götzis	2.307	-	1.677	91	16.057	20.132	+ 2,0
Klaus	8.573	-	4.124	-	-	12.697	+ 8,8
Koblach	1.155	-	-	-	-	1.155	- 24,9
Laterns	28.092	-	5.132	5.702	6.317	45.243	+ 55,7
Rankweil	10.852	-	2.894	-	-	13.746	+ 2,9
Röthis	9.230	-	426	-	-	9.656	+ 12,5
Schlins	4.856	-	3.896	-	-	8.752	- 1,9
Schnifis	95	-	522	582	-	1.199	- 34,1
Sulz	1.961	-	329	-	-	2.290	+ 7,0
Übersaxen	4.363	-	2.577	1.810	-	8.750	- 14,8
Viktorsberg	5.493	-	1.225	-	-	6.718	- 1,9
Weiler	186	-	188	-	-	374	- 15,8
Zwischenwasser	7.512	-	5.899	-	-	13.411	+ 17,7
<b>Bezirk Feldkirch</b>	<b>258.458</b>	<b>-</b>	<b>47.305</b>	<b>11.846</b>	<b>67.052</b>	<b>384.661</b>	<b>+ 11,5</b>
<b>Vorarlberg</b>	<b>4.839.576</b>	<b>-</b>	<b>1.523.065</b>	<b>1.478.814</b>	<b>838.858</b>	<b>8.680.313</b>	<b>+ 7,1</b>

#### 4. Ankünfte und Nächtigungen nach Regionen

Regionen	Ankünfte	Veränd. geg. Vorj. in %	Nächtigen	Veränd. geg. Vorj. in %
Alpenregion Bludenz	228.172	+ 10,5	1.140.921	+ 10,5
Arlberg	142.946	+ 4,4	954.683	+ 3,9
Bodensee-Alpenrhein	445.017	+ 7,6	1.036.867	+ 7,5
Bregenzerwald	326.569	+ 4,6	1.712.403	+ 2,9
Kleinwalsertal	240.462	+ 12,5	1.818.099	+ 10,3
Montafon	308.442	+ 9,3	2.017.340	+ 7,5
<b>Vorarlberg</b>	<b>1.691.608</b>	<b>+ 8,1</b>	<b>8.680.313</b>	<b>+ 7,1</b>

#### 5. Ankünfte und Nächtigungen nach wichtigen Herkunftsländern

Herkunftsländer	Ankünfte	Veränd. geg. Vorj. in %	Nächtigen	Veränd. geg. Vorj. in %
Wien	39.820	- 2,3	159.465	- 2,3
Übriges Inland	208.433	+ 6,1	698.694	+ 1,8
Inland gesamt	248.253	+ 4,7	858.159	+ 1,0
Belgien, Luxemburg	25.098	- 2,2	173.309	- 1,6
Deutschland	995.946	+ 16,3	5.734.284	+ 12,2
Dänemark	6.673	+ 32,2	33.866	+ 47,5
Frankreich, Monaco	80.999	+ 0,5	287.180	- 0,6
Vereinigtes Königreich	20.096	- 5,6	106.914	- 4,8
Italien	21.868	+ 17,9	71.361	+ 26,6
Niederlande	78.620	+ 3,2	582.945	+ 3,8
Schweden	21.046	- 1,0	75.976	- 1,6
Schweiz, Liechtenstein	124.527	+ 2,1	555.634	+ 1,6
Spanien	3.461	- 2,1	9.662	- 8,9
Polen	796	- 14,6	2.529	- 38,2
Ungarn	5.183	.	11.091	.
GUS	248	- 4,6	811	+ 14,5
Übriges Europa	15.434	+ 14,7	52.502	+ 12,9
Australien, Neuseeland	1.162	- 57,9	4.793	- 52,8
USA, Kanada	15.850	- 40,9	45.249	- 39,8
Übriges Ausland	26.348	- 47,9	74.048	- 50,2
Ausland gesamt	1.443.355	+ 8,7	7.822.154	+ 7,8
<b>Vorarlberg</b>	<b>1.691.608</b>	<b>+ 8,1</b>	<b>8.680.313</b>	<b>+ 7,1</b>

## 6. Ankünfte und Nächtigungen der Regionen nach wichtigen Herkunftsländern

Region / Herkunftsländer	Ankünfte	Veränd. geg. Vorj. in %	Nächti- gungen	Veränd. geg. Vorj. in %
<b>Alpenregion Bludenz</b>				
Wien	5.896	- 21,0	13.904	- 29,4
Übriges Inland	16.986	+ 13,2	64.690	+ 15,1
<b>Inland gesamt</b>	<b>22.882</b>	<b>+ 1,9</b>	<b>78.594</b>	<b>+ 3,6</b>
Belgien, Luxemburg	5.216	+ 6,3	35.333	+ 1,6
Deutschland	131.698	+ 23,4	675.358	+ 18,6
Dänemark	1.817	+ 20,0	10.186	+ 23,3
Frankreich, Monaco	13.245	- 10,9	54.438	- 2,7
Vereinigtes Königreich	7.907	+ 2,3	46.286	+ 8,6
Italien	2.198	+ 28,2	6.985	+ 54,1
Niederlande	19.053	+ 7,1	142.843	+ 4,6
Schweden	1.416	- 26,7	4.368	- 6,3
Schweiz, Liechtenstein	16.389	- 5,1	71.971	- 3,7
Spanien	237	- 22,5	338	- 27,3
Polen	111	- 39,0	230	- 15,4
Tschechische Republik	-	-	-	-
Slowakei	-	-	-	-
Ungarn	901	.	1.714	.
GUS	28	+ 33,3	37	- 47,1
Übriges Europa	1.259	- 8,9	3.218	- 26,5
Australien, Neuseeland	151	- 13,7	341	- 29,8
USA, Kanada	1.249	- 42,1	2.508	- 42,5
Übriges Ausland	2.415	- 53,2	6.173	- 56,9
<b>Ausland gesamt</b>	<b>205.290</b>	<b>+ 11,5</b>	<b>1.062.327</b>	<b>+ 11,1</b>
<b>Insgesamt</b>	<b>228.172</b>	<b>+ 10,5</b>	<b>1.140.921</b>	<b>+ 10,5</b>
<b>Arlberg</b>				
Wien	8.329	+ 3,4	58.035	+ 2,8
Übriges Inland	17.629	+ 7,3	105.843	+ 4,4
<b>Inland gesamt</b>	<b>25.958</b>	<b>+ 6,0</b>	<b>163.878</b>	<b>+ 3,8</b>
Belgien, Luxemburg	2.793	+ 1,9	20.276	+ 6,3
Deutschland	75.154	+ 10,3	535.841	+ 9,7
Dänemark	564	+ 9,3	3.693	+ 13,0
Frankreich, Monaco	5.125	- 6,0	27.086	- 4,1
Vereinigtes Königreich	3.610	- 22,9	26.211	- 25,6
Italien	4.144	+ 29,2	25.505	+ 34,0
Niederlande	5.129	+ 7,8	36.392	+ 5,8
Schweden	2.049	+ 10,0	13.378	+ 17,1
Schweiz, Liechtenstein	10.756	- 1,1	52.806	- 0,7
Spanien	564	- 8,3	3.506	- 13,5
Polen	93	+ 14,8	328	- 46,4
Tschechische Republik	-	-	-	-
Slowakei	-	-	-	-
Ungarn	51	+ 50,0	277	+ 82,2
GUS	27	+ 80,0	194	+ 16,2
Übriges Europa	2.314	- 0,1	15.754	+ 1,2
Australien, Neuseeland	457	- 37,0	3.165	- 43,5
USA, Kanada	2.864	- 37,5	17.186	- 41,7
Übriges Ausland	1.294	- 28,4	9.207	- 29,2
<b>Ausland gesamt</b>	<b>116.988</b>	<b>+ 4,1</b>	<b>790.805</b>	<b>+ 3,9</b>
<b>Insgesamt</b>	<b>142.946</b>	<b>+ 4,4</b>	<b>954.683</b>	<b>+ 3,9</b>

## Tabellenfortsetzung

Region / Herkunftsländer	Ankünfte	Veränd. geg. Vorj. in %	Nächti- gungen	Veränd. geg. Vorj. in %
<b>Bodensee-Alpenrhein</b>				
Wien	19.763	+ 0,9	53.048	+ 2,2
Übriges Inland	134.061	+ 5,8	317.241	+ 4,3
<b>Inland gesamt</b>	<b>153.824</b>	<b>+ 5,1</b>	<b>370.289</b>	<b>+ 4,0</b>
Belgien, Luxemburg	3.840	- 6,5	14.414	- 7,4
Deutschland	138.117	+ 21,2	347.471	+ 21,3
Dänemark	2.512	+ 31,6	8.312	+ 97,9
Frankreich, Monaco	35.392	+ 6,5	53.408	+ 3,7
Vereinigtes Königreich	5.136	- 9,1	12.467	- 12,9
Italien	12.760	+ 9,5	23.038	+ 12,1
Niederlande	8.780	- 7,1	36.665	+ 1,0
Schweden	13.116	- 6,4	32.766	- 17,4
Schweiz, Liechtenstein	26.113	+ 6,6	44.960	+ 8,4
Spanien	2.201	+ 7,3	3.542	+ 16,6
Polen	494	- 15,6	1.247	- 40,8
Tschechische Republik	-	-	-	-
Slowakei	-	-	-	-
Ungarn	3.844	.	7.369	+ 81,3
GUS	185	- 17,0	536	+ 15,0
Übriges Europa	10.919	+ 24,4	29.159	+ 31,1
Australien, Neuseeland	442	- 36,3	782	- 29,7
USA, Kanada	9.868	- 42,3	16.746	- 42,5
Übriges Ausland	17.474	+ 0,5	33.696	- 6,1
<b>Ausland gesamt</b>	<b>291.193</b>	<b>+ 9,0</b>	<b>666.578</b>	<b>+ 9,6</b>
<b>Insgesamt</b>	<b>445.017</b>	<b>+ 7,6</b>	<b>1.036.867</b>	<b>+ 7,5</b>
<b>Bregenzerwald</b>				
Wien	3.678	+ 6,9	18.959	+ 2,6
Übriges Inland	25.788	+ 0,3	134.934	- 12,7
<b>Inland gesamt</b>	<b>29.466</b>	<b>+ 1,1</b>	<b>153.893</b>	<b>- 11,1</b>
Belgien, Luxemburg	5.643	- 10,0	43.477	- 7,0
Deutschland	227.863	+ 16,7	1.123.298	+ 11,2
Dänemark	465	.	3.080	.
Frankreich, Monaco	15.227	+ 2,1	81.179	- 3,7
Vereinigtes Königreich	1.059	+ 25,6	5.802	+ 15,2
Italien	966	+ 64,0	4.634	+ 68,8
Niederlande	20.067	- 5,6	158.508	- 5,0
Schweden	685	+ 86,6	1.921	+ 26,2
Schweiz, Liechtenstein	23.012	+ 4,1	128.718	+ 6,0
Spanien	95	+ 90,0	230	+ 79,7
Polen	49	.	368	.
Tschechische Republik	-	-	-	-
Slowakei	-	-	-	-
Ungarn	132	.	493	.
GUS	2	-	2	-
Übriges Europa	344	- 4,4	996	- 2,6
Australien, Neuseeland	36	- 96,6	87	- 96,2
USA, Kanada	597	- 57,5	1.813	- 50,7
Übriges Ausland	861	- 95,3	3.904	- 91,1
<b>Ausland gesamt</b>	<b>297.103</b>	<b>+ 5,0</b>	<b>1.558.510</b>	<b>+ 4,5</b>
<b>Insgesamt</b>	<b>326.569</b>	<b>+ 4,6</b>	<b>1.712.403</b>	<b>+ 2,9</b>

## Tabellenfortsetzung

Region / Herkunftsländer	Ankünfte	Veränd. geg. Vorj. in %	Nächti- gungen	Veränd. geg. Vorj. in %
<b>Kleinwalsertal</b>				
Wien	211	- 23,0	1.259	- 36,9
Übriges Inland	1.361	+ 10,5	4.281	- 6,9
<b>Inland gesamt</b>	<b>1.572</b>	<b>+ 4,4</b>	<b>5.540</b>	<b>- 15,9</b>
Belgien, Luxemburg	2.667	- 0,8	21.509	- 3,7
Deutschland	220.171	+ 14,2	1.684.958	+ 11,8
Dänemark	72	- 17,2	432	- 28,9
Frankreich, Monaco	1.291	+ 3,8	7.954	+ 22,2
Vereinigtes Königreich	196	- 5,3	1.058	- 14,8
Italien	140	+ 27,3	652	- 15,7
Niederlande	9.114	+ 15,7	71.047	+ 10,8
Schweden	243	+ 38,9	1.447	+ 31,4
Schweiz, Liechtenstein	1.422	- 15,7	7.310	- 11,5
Spanien	31	- 11,4	217	- 30,2
Polen	15	0,0	72	- 65,6
Tschechische Republik	-	-	-	-
Slowakei	-	-	-	-
Ungarn	67	+ 81,1	337	.
GUS	-	-	-	-
Übriges Europa	114	- 21,9	699	- 18,1
Australien, Neuseeland	25	.	138	+ 84,0
USA, Kanada	212	- 27,4	1.142	- 15,7
Übriges Ausland	3.110	- 34,7	13.587	- 48,9
<b>Ausland gesamt</b>	<b>238.890</b>	<b>+ 12,6</b>	<b>1.812.559</b>	<b>+ 10,4</b>
<b>Insgesamt</b>	<b>240.462</b>	<b>+ 12,5</b>	<b>1.818.099</b>	<b>+ 10,3</b>
<b>Montafon</b>				
Wien	1.943	+ 1,3	14.260	- 3,3
Übriges Inland	12.608	+ 11,1	71.705	+ 10,2
<b>Inland gesamt</b>	<b>14.551</b>	<b>+ 9,7</b>	<b>85.965</b>	<b>+ 7,7</b>
Belgien, Luxemburg	4.939	- 0,1	38.300	+ 1,9
Deutschland	202.943	+ 13,0	1.367.358	+ 9,4
Dänemark	1.243	+ 56,9	8.163	+ 53,4
Frankreich, Monaco	10.719	- 1,3	63.115	+ 1,1
Vereinigtes Königreich	2.188	+ 0,6	15.090	+ 9,0
Italien	1.660	+ 30,4	10.547	+ 20,6
Niederlande	16.477	+ 9,6	137.490	+ 11,4
Schweden	3.537	+ 21,3	22.096	+ 17,4
Schweiz, Liechtenstein	46.835	+ 2,8	249.869	+ 0,9
Spanien	333	- 30,0	1.829	- 30,0
Polen	34	- 34,6	284	- 63,9
Tschechische Republik	-	-	-	-
Slowakei	-	-	-	-
Ungarn	188	.	901	+ 86,9
GUS	6	.	42	.
Übriges Europa	484	+ 3,4	2.676	+ 9,4
Australien, Neuseeland	51	- 35,4	280	- 52,1
USA, Kanada	1.060	- 16,9	5.854	- 17,8
Übriges Ausland	1.194	- 63,7	7.481	- 50,2
<b>Ausland gesamt</b>	<b>293.891</b>	<b>+ 9,3</b>	<b>1.931.375</b>	<b>+ 7,5</b>
<b>Insgesamt</b>	<b>308.442</b>	<b>+ 9,3</b>	<b>2.017.340</b>	<b>+ 7,5</b>



## 7. Ankünfte und Nächtigungen in gewerblichen Beherbergungsbetrieben

### Ankünfte

Regionen	Kategorie			Ferien- whg.	Gesamt	Veränd. geg. Vorj. in %	
	5/4 Stern	3 Stern	2/1 Stern				
Alpenregion Bludenz	24.379	37.214	60.764	-	122.357	+	5,8
Arlberg	56.225	38.553	36.982	-	131.760	+	3,7
Bodensee-Alpenrhein	136.426	125.257	88.844	-	350.527	+	6,8
Bregenzerwald	47.038	59.012	72.920	-	178.970	+	6,5
Kleinwalsertal	39.007	37.694	54.552	-	131.253	+	5,7
Montafon	43.171	57.683	53.713	-	154.567	+	7,4
<b>Vorarlberg</b>	<b>346.246</b>	<b>355.413</b>	<b>367.775</b>	<b>-</b>	<b>1.069.434</b>	<b>+</b>	<b>6,2</b>

### Nächtigungen

Regionen	Kategorie			Ferien- whg.	Gesamt	Veränd. geg. Vorj. in %	
	5/4 Stern	3 Stern	2/1 Stern				
Alpenregion Bludenz	114.425	172.202	257.682	-	544.309	+	8,8
Arlberg	352.465	259.018	264.829	-	876.312	+	4,0
Bodensee-Alpenrhein	244.426	237.534	209.553	-	691.513	+	6,3
Bregenzerwald	276.919	275.455	335.759	-	888.133	+	5,5
Kleinwalsertal	269.902	269.677	406.531	-	946.110	+	6,7
Montafon	244.172	327.709	321.318	-	893.199	+	4,6
<b>Vorarlberg</b>	<b>1.502.309</b>	<b>1.541.595</b>	<b>1.795.672</b>	<b>-</b>	<b>4.839.576</b>	<b>+</b>	<b>5,8</b>

## 1. Ankünfte und Nächtigungen nach Unterkunftsarten

Unterkunftsart	Ankünfte	Veränd. geg. Vorj. in %	Nächti- gungen	Veränd. geg. Vorj. in %
Hotels, Gasthöfe, Pensionen	1.084.230	+ 1,4	4.905.872	+ 1,4
Gewerbliche Ferienwohnungen	-	-	-	-
<b>Gewerbliche Beherbergungsbetriebe</b>	<b>1.084.230</b>	<b>+ 1,4</b>	<b>4.905.872</b>	<b>+ 1,4</b>
Privatzimmer nicht auf Bauernhof	221.846	- 0,7	1.326.875	- 2,1
Privatzimmer auf Bauernhof	28.087	- 3,4	160.314	- 4,4
<b>Privatzimmer</b>	<b>249.933</b>	<b>- 1,0</b>	<b>1.487.189</b>	<b>- 2,4</b>
Ferienwohnung nicht auf Bauernhof	-	-	-	-
Ferienwohnung auf Bauernhof	-	-	-	-
Ferienwohnung	201.755	+ 2,6	1.527.586	+ 3,3
Private Ferienwohnungen	201.755	-	1.527.586	-
<b>Privatquartiere</b>	<b>451.688</b>	<b>+ 0,6</b>	<b>3.014.775</b>	<b>+ 0,4</b>
Campingplätze	80.738	+ 2,0	393.462	+ 3,5
Kurheime der SV-Träger	-	-	-	-
Andere Kurheime	975	+ 36,4	8.321	+ 45,4
Sanatorien	-	-	-	-
Kinder- u. Jugenderholungsheime	30.061	+ 9,7	167.804	+ 5,1
Jugendherbergen	14.368	- 0,3	34.596	+ 36,4
Bewirtschaftete Schutzhütten	1.998	- 44,3	3.925	- 58,4
Sonstige Unterkünfte	44.077	- 7,8	252.830	- 2,3
<b>Andere Unterkünfte</b>	<b>172.217</b>	<b>- 0,5</b>	<b>860.938</b>	<b>+ 2,6</b>
<b>Vorarlberg</b>	<b>1.708.135</b>	<b>+ 1,0</b>	<b>8.781.585</b>	<b>+ 1,2</b>

## 2. Ankünfte nach Berichtsgemeinden und Unterkunftsarten

Gemeinden	Hotels, Gasthöfe, Pensionen	Gew. Ferien- whg.	Privat- zimmer	Priv. Ferien- whg.	Übrige	Gesamt	Veränd. geg. Vorj. in %
Bartholomäberg	3.915	-	6.224	2.809	1.172	14.120	- 6,3
Blons	217	-	355	2.553	-	3.125	+ 25,4
Bludenz	19.141	-	6.439	-	3.508	29.088	+ 7,6
Brand	32.275	-	4.990	8.602	23	45.890	- 1,5
Bürs	1.651	-	607	552	946	3.756	- 5,0
Bürserberg	9.116	-	1.374	4.226	1.538	16.254	- 5,0
Dalaas	11.495	-	6.399	4.648	3.307	25.849	- 8,2
Fontanella	7.759	-	2.990	144	1.300	12.193	- 0,1
Gaschurn	38.805	-	13.760	9.364	2.724	64.653	+ 1,9
Innerbraz	2.044	-	2.090	372	-	4.506	- 14,8
Klösterle	24.478	-	9.036	2.056	7.329	42.899	+ 4,5
Lech	140.590	-	8.581	1.012	2.041	152.224	+ 6,5
Ludesch	47	-	137	-	-	184	- 6,1
Nenzing	3.246	-	3.038	-	6.076	12.360	- 5,7
Nüziders	2.861	-	548	430	1.855	5.694	+ 0,9
Raggal	4.503	-	2.207	5.942	6.608	19.260	+ 12,0
Schruns	39.789	-	11.586	14.479	2.212	68.066	- 1,2
Silbertal	2.426	-	2.853	4.798	200	10.277	+ 3,6
Sonntag	1.103	-	135	3.129	255	4.622	- 5,9
St. Anton i. M.	3.393	-	4.200	787	-	8.380	- 8,9
St.Gallenkirch	42.069	-	20.048	16.049	3.108	81.274	+ 13,5
Thüringen	287	-	792	17	-	1.096	- 11,8
Thüringerberg	-	-	341	1.577	-	1.918	- 2,2
Tschagguns	18.523	-	10.485	16.819	3.020	48.847	+ 1,6
Vandans	9.601	-	5.090	8.135	-	22.826	+ 2,7
<b>Bezirk Bludenz</b>	<b>419.334</b>	<b>-</b>	<b>124.305</b>	<b>108.500</b>	<b>47.222</b>	<b>699.361</b>	<b>+ 2,9</b>
Alberschwende	7.913	-	2.956	710	-	11.579	+ 0,0
Andelsbuch	10.446	-	2.158	994	194	13.792	- 13,3
Au	13.402	-	11.225	5.340	3.240	33.207	+ 6,0
Bezau	14.042	-	7.486	2.587	3.871	27.986	+ 14,3
Bizau	2.407	-	1.867	1.930	2.096	8.300	+ 6,5
Bregenz	108.239	-	1.945	-	29.317	139.501	+ 5,2
Buch	-	-	82	13	-	95	- 8,7
Damüls	21.736	-	5.332	2.324	-	29.392	+ 1,2
Doren	516	-	31	291	2.091	2.929	- 16,9
Egg	6.573	-	3.307	3.418	1.996	15.294	- 18,4
Eichenberg	2.135	-	574	494	-	3.203	- 0,9
Fußsach	1.140	-	196	-	1.653	2.989	- 7,9
Hard	4.091	-	1.598	603	-	6.292	- 6,2
Hittisau	9.264	-	2.233	4.940	1.119	17.556	- 16,1
Höchst	5.659	-	350	-	-	6.009	- 4,5
Hörbranz	9.801	-	763	67	-	10.631	- 5,1
Krumbach	1.766	-	699	149	1.932	4.546	+ 8,8
Langen b. Br.	1.102	-	174	-	-	1.276	- 11,5
Langenegg	355	-	546	591	-	1.492	+ 49,5
Lauterach	1.694	-	302	-	-	1.996	+ 42,1
Lingenau	6.956	-	1.567	1.374	944	10.841	+ 7,4
Lochau	3.987	-	3.069	172	618	7.846	- 16,6
Mellau	21.696	-	3.977	2.892	4.917	33.482	+ 1,4
Mittelberg	132.632	-	36.248	38.440	38.876	246.196	+ 2,4

## Tabellenfortsetzung

Gemeinden	Hotels, Gasthöfe, Pensionen	Gew. Ferien- whg.	Privat- zimmer	Priv. Ferien- whg.	Übrige	Gesamt	Veränd. geg. Vorj. in %
Möggers	633	-	179	83	-	895	- 9,0
Reuthe	9.717	-	706	205	-	10.628	+ 2,9
Riefensberg	4.527	-	411	875	1.312	7.125	+ 69,9
Schnepfau	1.658	-	1.672	282	358	3.970	+ 16,9
Schoppernau	10.770	-	10.539	5.771	393	27.473	- 0,6
Schröcken	9.054	-	3.665	1.708	-	14.427	- 11,3
Schwarzach	-	-	279	-	132	411	- 69,1
Schwarzenberg	4.929	-	3.490	4.371	1.370	14.160	+ 29,1
Sibratsgfall	3.392	-	1.211	932	1.966	7.501	- 18,3
Sulzberg	4.764	-	689	1.004	1.003	7.460	- 26,2
Warth	12.405	-	2.587	2.156	962	18.110	- 20,8
Wolfurt	943	-	398	67	-	1.408	- 62,6
<b>Bezirk Bregenz</b>	<b>450.344</b>	<b>-</b>	<b>114.511</b>	<b>84.783</b>	<b>100.360</b>	<b>749.998</b>	<b>+ 0,2</b>
Dornbirn	45.088	-	1.744	4.831	5.824	57.487	+ 2,5
Hohenems	9.148	-	926	342	1.329	11.745	- 8,2
Lustenau	25.286	-	-	-	-	25.286	+ 5,1
<b>Bezirk Dornbirn</b>	<b>79.522</b>	<b>-</b>	<b>2.670</b>	<b>5.173</b>	<b>7.153</b>	<b>94.518</b>	<b>+ 1,7</b>
Altach	1.874	-	51	-	-	1.925	- 13,5
Düns	-	-	22	278	-	300	+ 24,0
Dünserberg	149	-	30	1.237	173	1.589	- 15,6
Feldkirch	94.542	-	781	500	10.069	105.892	- 2,6
Frastanz	5.331	-	1.771	-	1.517	8.619	- 0,6
Fraxern	723	-	56	54	-	833	- 9,9
Göfis	711	-	205	-	-	916	+ 32,9
Götzis	503	-	147	30	4.201	4.881	- 32,3
Klaus	3.158	-	599	-	-	3.757	- 6,1
Koblach	427	-	14	-	-	441	- 0,7
Laterns	9.813	-	1.411	896	1.522	13.642	- 0,0
Rankweil	4.323	-	519	-	-	4.842	- 15,9
Röthis	3.898	-	62	-	-	3.960	- 15,2
Schlins	2.061	-	598	2	-	2.661	- 1,7
Schnifis	15	-	103	108	-	226	+ 30,6
Sulz	1.938	-	94	-	-	2.032	+ 62,6
Übersaxen	1.092	-	395	173	-	1.660	+ 9,2
Viktorsberg	2.663	-	172	21	-	2.856	+ 10,2
Weiler	23	-	48	-	-	71	+ 61,4
Zwischenwasser	1.786	-	1.369	-	-	3.155	+ 8,8
<b>Bezirk Feldkirch</b>	<b>135.030</b>	<b>-</b>	<b>8.447</b>	<b>3.299</b>	<b>17.482</b>	<b>164.258</b>	<b>- 3,6</b>
<b>Vorarlberg</b>	<b>1.084.230</b>	<b>-</b>	<b>249.933</b>	<b>201.755</b>	<b>172.217</b>	<b>1.708.135</b>	<b>+ 1,0</b>

### 3. Nächtigungen nach Berichtsgemeinden und Unterkunftsarten

Gemeinden	Hotels, Gasthöfe, Pensionen	Gew. Ferien- whg.	Privat- zimmer	Priv. Ferien- whg.	Übrige	Gesamt	Veränd. geg. Vorj. in %
Bartholomäberg	25.864	-	44.194	25.390	10.713	106.161	- 5,7
Blons	977	-	2.624	8.737	-	12.338	+ 9,6
Bludenz	35.671	-	28.006	-	14.550	78.227	- 0,2
Brand	188.070	-	25.716	74.483	38	288.307	- 0,3
Bürs	11.464	-	5.490	5.518	6.300	28.772	+ 3,5
Bürserberg	59.066	-	10.846	24.370	5.614	99.896	+ 0,7
Dalaas	40.458	-	29.097	28.203	20.682	118.440	- 10,5
Fontanella	42.624	-	17.760	817	5.417	66.618	+ 1,9
Gaschurn	248.473	-	87.787	73.916	13.951	424.127	+ 2,7
Innerbraz	6.499	-	8.382	1.874	-	16.755	- 1,6
Klösterle	115.913	-	39.738	13.092	31.613	200.356	+ 6,5
Lech	922.411	-	61.621	7.972	8.871	1.000.875	+ 4,8
Ludesch	368	-	1.038	-	-	1.406	+ 20,7
Nenzing	7.860	-	18.760	-	37.212	63.832	+ 16,9
Nüziders	5.594	-	2.485	2.923	17.507	28.509	- 1,8
Raggal	24.199	-	11.863	36.469	32.092	104.623	+ 4,3
Schruns	224.921	-	80.730	126.606	25.309	457.566	+ 0,1
Silbertal	15.254	-	19.369	42.655	1.838	79.116	+ 3,5
Sonntag	5.723	-	563	15.204	1.663	23.153	- 11,2
St. Anton i. M.	14.332	-	15.758	5.700	-	35.790	- 1,3
St.Gallenkirch	245.693	-	111.113	123.595	24.370	504.771	+ 5,3
Thüringen	896	-	6.490	104	-	7.490	+ 1,8
Thüringerberg	-	-	2.353	11.075	-	13.428	- 0,6
Tschagguns	101.280	-	66.017	115.334	20.204	302.835	+ 1,0
Vandans	47.699	-	29.090	62.780	-	139.569	- 2,2
<b>Bezirk Bludenz</b>	<b>2.391.309</b>	<b>-</b>	<b>726.890</b>	<b>806.817</b>	<b>277.944</b>	<b>4.202.960</b>	<b>+ 2,2</b>
Alberschwende	28.494	-	13.716	5.435	-	47.645	+ 2,7
Andelsbuch	49.330	-	12.189	7.306	1.944	70.769	- 2,0
Au	76.514	-	56.857	35.834	17.247	186.452	+ 3,5
Bezau	50.263	-	27.289	19.270	25.778	122.600	+ 11,8
Bizau	12.783	-	9.402	12.755	8.825	43.765	+ 6,6
Bregenz	192.288	-	14.632	-	68.624	275.544	+ 2,3
Buch	-	-	780	212	-	992	- 2,8
Damüls	111.514	-	29.862	16.147	-	157.523	+ 4,7
Doren	2.645	-	242	2.393	9.604	14.884	+ 0,3
Egg	35.548	-	17.180	26.775	7.979	87.482	- 13,2
Eichenberg	7.909	-	3.303	4.674	-	15.886	- 8,8
Fußsach	1.249	-	362	-	3.253	4.864	- 6,9
Hard	7.789	-	7.286	6.040	-	21.115	- 1,6
Hittisau	45.620	-	10.292	29.980	6.385	92.277	- 5,0
Höchst	17.023	-	1.156	-	-	18.179	- 2,0
Hörbranz	18.961	-	5.597	1.074	-	25.632	- 9,7
Krumbach	15.377	-	4.317	1.109	8.447	29.250	+ 3,0
Langen b. Br.	3.212	-	1.332	-	-	4.544	- 2,5
Langenegg	1.217	-	1.932	4.681	-	7.830	+ 22,9
Lauterach	5.361	-	1.914	-	-	7.275	+ 12,7
Lingenau	27.329	-	8.097	6.697	5.523	47.646	+ 1,8
Lochau	11.065	-	16.856	1.607	1.764	31.292	- 12,4
Mellau	109.911	-	22.836	24.095	34.365	191.207	- 3,8
Mittelberg	938.913	-	303.989	342.305	266.455	1.851.662	+ 1,8

## Tabellenfortsetzung

Gemeinden	Hotels, Gasthöfe, Pensionen	Gew. Ferien- whg.	Privat- zimmer	Priv. Ferien- whg.	Übrige	Gesamt	Veränd. geg. Vorj. in %
Möggers	2.828	-	1.364	944	-	5.136	- 13,3
Reuthe	83.481	-	2.536	1.518	-	87.535	- 0,3
Riefensberg	15.429	-	1.696	5.793	5.164	28.082	+ 35,7
Schnepfau	6.005	-	7.916	2.097	1.956	17.974	+ 12,1
Schoppernau	63.458	-	53.044	46.936	576	164.014	- 1,4
Schröcken	40.736	-	17.709	10.215	-	68.660	- 3,4
Schwarzach	-	-	1.533	-	1.406	2.939	- 49,2
Schwarzenberg	11.164	-	14.433	31.572	5.394	62.563	+ 11,7
Sibratsqfall	15.504	-	8.874	7.972	7.731	40.081	- 7,1
Sulzberg	21.766	-	3.280	8.786	4.600	38.432	- 16,6
Warth	64.744	-	15.280	13.559	6.305	99.888	- 10,9
Wolfurt	2.043	-	2.595	97	-	4.735	- 61,1
<b>Bezirk Bregenz</b>	<b>2.097.473</b>	<b>-</b>	<b>701.678</b>	<b>677.878</b>	<b>499.325</b>	<b>3.976.354</b>	<b>+ 0,3</b>
Dornbirn	90.645	-	10.673	25.816	18.453	145.587	- 0,3
Hohenems	22.091	-	4.645	994	3.695	31.425	+ 0,8
Lustenau	44.070	-	-	-	-	44.070	+ 2,6
<b>Bezirk Dornbirn</b>	<b>156.806</b>	<b>-</b>	<b>15.318</b>	<b>26.810</b>	<b>22.148</b>	<b>221.082</b>	<b>+ 0,4</b>
Altach	4.557	-	249	-	-	4.806	- 16,3
Düns	-	-	218	1.566	-	1.784	+ 9,7
Dünserberg	587	-	148	4.363	300	5.398	- 22,9
Feldkirch	151.926	-	2.466	1.068	33.973	189.433	- 0,5
Frastanz	8.128	-	8.953	-	10.947	28.028	- 3,0
Fraxern	2.425	-	259	509	-	3.193	- 13,3
Göfis	1.813	-	1.971	-	-	3.784	+ 19,4
Götzis	1.937	-	1.364	392	8.986	12.679	- 37,0
Klaus	8.589	-	3.165	-	-	11.754	- 7,4
Koblach	1.391	-	155	-	-	1.546	+ 33,9
Laterns	31.525	-	5.094	5.627	7.315	49.561	+ 9,5
Rankweil	9.702	-	2.782	-	-	12.484	- 9,2
Röthis	9.143	-	460	-	-	9.603	- 0,5
Schlins	6.476	-	3.479	28	-	9.983	+ 14,1
Schnifis	96	-	507	1.066	-	1.669	+ 39,2
Sulz	2.980	-	287	-	-	3.267	+ 42,7
Übersaxen	3.955	-	2.852	1.163	-	7.970	- 8,9
Viktorsberg	6.249	-	1.043	299	-	7.591	+ 13,0
Weiler	182	-	549	-	-	731	+ 95,5
Zwischenwasser	8.623	-	7.302	-	-	15.925	+ 18,7
<b>Bezirk Feldkirch</b>	<b>260.284</b>	<b>-</b>	<b>43.303</b>	<b>16.081</b>	<b>61.521</b>	<b>381.189</b>	<b>- 0,9</b>
<b>Vorarlberg</b>	<b>4.905.872</b>	<b>-</b>	<b>1.487.189</b>	<b>1.527.586</b>	<b>860.938</b>	<b>8.781.585</b>	<b>+ 1,2</b>

#### 4. Ankünfte und Nächtigungen nach Regionen

Regionen	Ankünfte	Veränd. geg. Vorj. in %	Nächtigungen	Veränd. geg. Vorj. in %
Alpenregion Bludenz	228.694	+ 0,2	1.152.150	+ 1,0
Arlberg	152.224	+ 6,5	1.000.875	+ 4,8
Bodensee-Alpenrhein	441.328	- 0,8	1.020.404	- 1,6
Bregenzerwald	321.250	- 1,6	1.706.559	- 0,3
Kleinwalsertal	246.196	+ 2,4	1.851.662	+ 1,8
Montafon	318.443	+ 3,2	2.049.935	+ 1,6
<b>Vorarlberg</b>	<b>1.708.135</b>	<b>+ 1,0</b>	<b>8.781.585</b>	<b>+ 1,2</b>

#### 5. Ankünfte und Nächtigungen nach wichtigen Herkunftsländern

Herkunftsländer	Ankünfte	Veränd. geg. Vorj. in %	Nächtigungen	Veränd. geg. Vorj. in %
Wien	38.780	- 2,6	163.399	+ 2,5
Übriges Inland	208.382	- 0,0	691.637	- 1,0
Inland gesamt	247.162	- 0,4	855.036	- 0,4
Belgien, Luxemburg	25.961	+ 3,4	181.035	+ 4,5
Deutschland	1.021.722	+ 2,6	5.846.064	+ 1,9
Dänemark	5.894	- 11,7	27.103	- 20,0
Frankreich, Monaco	74.671	- 7,8	278.203	- 3,1
Vereinigtes Königreich	17.909	- 10,9	89.714	- 16,1
Italien	24.521	+ 12,1	90.665	+ 27,1
Niederlande	76.572	- 2,6	569.176	- 2,4
Schweden	16.292	- 22,6	61.872	- 18,6
Schweiz, Liechtenstein	127.113	+ 2,1	571.279	+ 2,8
Spanien	2.500	- 27,8	10.252	+ 6,1
Polen	1.821	.	5.037	+ 99,2
Ungarn	4.850	- 6,4	11.987	+ 8,1
GUS	603	.	2.895	.
Übriges Europa	18.128	+ 17,5	55.283	+ 5,3
Australien, Neuseeland	1.126	- 3,1	5.211	+ 8,7
USA, Kanada	17.773	+ 12,1	54.894	+ 21,3
Übriges Ausland	23.517	- 10,7	65.879	- 11,0
Ausland gesamt	1.460.973	+ 1,2	7.926.549	+ 1,3
<b>Vorarlberg</b>	<b>1.708.135</b>	<b>+ 1,0</b>	<b>8.781.585</b>	<b>+ 1,2</b>

## 6. Ankünfte und Nächtigungen der Regionen nach wichtigen Herkunftsländern

Region / Herkunftsländer	Ankünfte	Veränd. geg. Vorj. in %	Nächti- gungen	Veränd. geg. Vorj. in %
<b>Alpenregion Bludenz</b>				
Wien	5.704	- 3,3	15.820	+ 13,8
Übriges Inland	17.988	+ 5,9	71.199	+ 10,1
<b>Inland gesamt</b>	<b>23.692</b>	<b>+ 3,5</b>	<b>87.019</b>	<b>+ 10,7</b>
Belgien, Luxemburg	5.437	+ 4,2	39.020	+ 10,4
Deutschland	136.009	+ 3,3	687.306	+ 1,8
Dänemark	1.503	- 17,3	7.082	- 30,5
Frankreich, Monaco	12.082	- 8,8	50.713	- 6,8
Vereinigtes Königreich	5.141	- 35,0	28.833	- 37,7
Italien	2.501	+ 13,8	10.541	+ 50,9
Niederlande	17.670	- 7,3	141.689	- 0,8
Schweden	1.176	- 16,9	3.579	- 18,1
Schweiz, Liechtenstein	16.062	- 2,0	75.714	+ 5,2
Spanien	218	- 8,0	642	+ 89,9
Polen	514	.	1.140	.
Tschechische Republik	-	-	-	-
Slowakei	-	-	-	-
Ungarn	935	+ 3,8	2.200	+ 28,4
GUS	20	- 28,6	69	+ 86,5
Übriges Europa	1.891	+ 50,2	4.916	+ 52,8
Australien, Neuseeland	93	- 38,4	259	- 24,0
USA, Kanada	1.530	+ 22,5	3.672	+ 46,4
Übriges Ausland	2.220	- 8,1	7.756	+ 25,6
<b>Ausland gesamt</b>	<b>205.002</b>	<b>- 0,1</b>	<b>1.065.131</b>	<b>+ 0,3</b>
<b>Insgesamt</b>	<b>228.694</b>	<b>+ 0,2</b>	<b>1.152.150</b>	<b>+ 1,0</b>
<b>Arlberg</b>				
Wien	8.731	+ 4,8	60.766	+ 4,7
Übriges Inland	19.123	+ 8,5	113.834	+ 7,5
<b>Inland gesamt</b>	<b>27.854</b>	<b>+ 7,3</b>	<b>174.600</b>	<b>+ 6,5</b>
Belgien, Luxemburg	2.901	+ 3,9	20.219	- 0,3
Deutschland	80.309	+ 6,9	554.896	+ 3,6
Dänemark	725	+ 28,5	5.411	+ 46,5
Frankreich, Monaco	4.788	- 6,6	27.619	+ 2,0
Vereinigtes Königreich	3.924	+ 8,7	28.059	+ 7,1
Italien	5.240	+ 26,4	33.767	+ 32,4
Niederlande	4.554	- 11,2	32.577	- 10,5
Schweden	1.798	- 12,2	11.116	- 16,9
Schweiz, Liechtenstein	10.952	+ 1,8	54.606	+ 3,4
Spanien	786	+ 39,4	5.089	+ 45,2
Polen	62	- 33,3	254	- 22,6
Tschechische Republik	-	-	-	-
Slowakei	-	-	-	-
Ungarn	151	.	370	+ 33,6
GUS	43	+ 59,3	224	+ 15,5
Übriges Europa	2.415	+ 4,4	14.527	- 7,8
Australien, Neuseeland	409	- 10,5	3.395	+ 7,3
USA, Kanada	3.982	+ 39,0	23.865	+ 38,9
Übriges Ausland	1.331	+ 2,9	10.281	+ 11,7
<b>Ausland gesamt</b>	<b>124.370</b>	<b>+ 6,3</b>	<b>826.275</b>	<b>+ 4,5</b>
<b>Insgesamt</b>	<b>152.224</b>	<b>+ 6,5</b>	<b>1.000.875</b>	<b>+ 4,8</b>



## Tabellenfortsetzung

Region / Herkunftsländer	Ankünfte	Veränd. geg. Vorj. in %	Nächti- gungen	Veränd. geg. Vorj. in %
<b>Bodensee-Alpenrhein</b>				
Wien	17.784	- 10,0	47.968	- 9,6
Übriges Inland	133.490	- 0,4	306.106	- 3,5
<b>Inland gesamt</b>	<b>151.274</b>	<b>- 1,7</b>	<b>354.074</b>	<b>- 4,4</b>
Belgien, Luxemburg	3.817	- 0,6	13.781	- 4,4
Deutschland	140.802	+ 1,9	353.712	+ 1,8
Dänemark	2.192	- 12,7	5.742	- 30,9
Frankreich, Monaco	31.643	- 10,6	48.414	- 9,4
Vereinigtes Königreich	5.578	+ 8,6	12.965	+ 4,0
Italien	13.088	+ 2,6	22.922	- 0,5
Niederlande	8.982	+ 2,3	36.540	- 0,3
Schweden	9.385	- 28,4	23.632	- 27,9
Schweiz, Liechtenstein	27.184	+ 4,1	49.883	+ 10,9
Spanien	1.102	- 49,9	2.311	- 34,8
Polen	1.041	.	2.149	+ 72,3
Tschechische Republik	-	-	-	-
Slowakei	-	-	-	-
Ungarn	3.421	- 11,0	7.374	+ 0,1
GUS	356	+ 92,4	1.447	.
Übriges Europa	12.827	+ 17,5	31.538	+ 8,2
Australien, Neuseeland	434	- 1,8	739	- 5,5
USA, Kanada	10.343	+ 4,8	18.036	+ 7,7
Übriges Ausland	17.859	+ 2,2	35.145	+ 4,3
<b>Ausland gesamt</b>	<b>290.054</b>	<b>- 0,4</b>	<b>666.330</b>	<b>- 0,0</b>
<b>Insgesamt</b>	<b>441.328</b>	<b>- 0,8</b>	<b>1.020.404</b>	<b>- 1,6</b>
<b>Bregenzerwald</b>				
Wien	4.294	+ 16,7	21.839	+ 15,2
Übriges Inland	23.510	- 8,8	124.053	- 8,1
<b>Inland gesamt</b>	<b>27.804</b>	<b>- 5,6</b>	<b>145.892</b>	<b>- 5,2</b>
Belgien, Luxemburg	5.790	+ 2,6	43.586	+ 0,3
Deutschland	223.966	- 1,7	1.132.217	+ 0,8
Dänemark	206	- 55,7	1.011	- 67,2
Frankreich, Monaco	14.777	- 3,0	83.363	+ 2,7
Vereinigtes Königreich	910	- 14,1	4.486	- 22,7
Italien	1.418	+ 46,8	7.621	+ 64,5
Niederlande	19.054	- 5,0	146.977	- 7,3
Schweden	517	- 24,5	2.183	+ 13,6
Schweiz, Liechtenstein	24.531	+ 6,6	129.876	+ 0,9
Spanien	73	- 23,2	384	+ 67,0
Polen	28	- 42,9	241	- 34,5
Tschechische Republik	-	-	-	-
Slowakei	-	-	-	-
Ungarn	205	+ 55,3	1.108	.
GUS	3	+ 50,0	21	.
Übriges Europa	383	+ 11,3	1.403	+ 40,9
Australien, Neuseeland	80	.	263	.
USA, Kanada	656	+ 9,9	1.999	+ 10,3
Übriges Ausland	849	- 1,4	3.928	+ 0,6
<b>Ausland gesamt</b>	<b>293.446</b>	<b>- 1,2</b>	<b>1.560.667</b>	<b>+ 0,1</b>
<b>Insgesamt</b>	<b>321.250</b>	<b>- 1,6</b>	<b>1.706.559</b>	<b>- 0,3</b>

## Tabellenfortsetzung

Region / Herkunftsländer	Ankünfte	Veränd. geg. Vorj. in %	Nächti- gungen	Veränd. geg. Vorj. in %
<b>Kleinwalsertal</b>				
Wien	236	+ 11,8	1.302	+ 3,4
Übriges Inland	1.398	+ 2,7	5.362	+ 25,3
<b>Inland gesamt</b>	<b>1.634</b>	<b>+ 3,9</b>	<b>6.664</b>	<b>+ 20,3</b>
Belgien, Luxemburg	3.106	+ 16,5	25.255	+ 17,4
Deutschland	228.753	+ 3,9	1.729.605	+ 2,6
Dänemark	74	+ 2,8	517	+ 19,7
Frankreich, Monaco	957	- 25,9	6.230	- 21,7
Vereinigtes Königreich	190	- 3,1	1.224	+ 15,7
Italien	216	+ 54,3	1.024	+ 57,1
Niederlande	8.890	- 2,5	68.954	- 2,9
Schweden	325	+ 33,7	2.017	+ 39,4
Schweiz, Liechtenstein	1.367	- 3,9	6.334	- 13,4
Spanien	18	- 41,9	184	- 15,2
Polen	34	.	168	.
Tschechische Republik	-	-	-	-
Slowakei	-	-	-	-
Ungarn	38	- 43,3	125	- 62,9
GUS	2	-	28	-
Übriges Europa	156	+ 36,8	546	- 21,9
Australien, Neuseeland	27	+ 8,0	168	+ 21,7
USA, Kanada	187	- 11,8	948	- 17,0
Übriges Ausland	222	- 92,9	1.671	- 87,7
<b>Ausland gesamt</b>	<b>244.562</b>	<b>+ 2,4</b>	<b>1.844.998</b>	<b>+ 1,8</b>
<b>Insgesamt</b>	<b>246.196</b>	<b>+ 2,4</b>	<b>1.851.662</b>	<b>+ 1,8</b>
<b>Montafon</b>				
Wien	2.031	+ 4,5	15.704	+ 10,1
Übriges Inland	12.873	+ 2,1	71.083	- 0,9
<b>Inland gesamt</b>	<b>14.904</b>	<b>+ 2,4</b>	<b>86.787</b>	<b>+ 1,0</b>
Belgien, Luxemburg	4.910	- 0,6	39.174	+ 2,3
Deutschland	211.883	+ 4,4	1.388.328	+ 1,5
Dänemark	1.194	- 3,9	7.340	- 10,1
Frankreich, Monaco	10.424	- 2,8	61.864	- 2,0
Vereinigtes Königreich	2.166	- 1,0	14.147	- 6,2
Italien	2.058	+ 24,0	14.790	+ 40,2
Niederlande	17.422	+ 5,7	142.439	+ 3,6
Schweden	3.091	- 12,6	19.345	- 12,5
Schweiz, Liechtenstein	47.017	+ 0,4	254.866	+ 2,0
Spanien	303	- 9,0	1.642	- 10,2
Polen	142	.	1.085	.
Tschechische Republik	-	-	-	-
Slowakei	-	-	-	-
Ungarn	100	- 46,8	810	- 10,1
GUS	179	.	1.106	.
Übriges Europa	456	- 5,8	2.353	- 12,1
Australien, Neuseeland	83	+ 62,7	387	+ 38,2
USA, Kanada	1.075	+ 1,4	6.374	+ 8,9
Übriges Ausland	1.036	- 13,2	7.098	- 5,1
<b>Ausland gesamt</b>	<b>303.539</b>	<b>+ 3,3</b>	<b>1.963.148</b>	<b>+ 1,6</b>
<b>Insgesamt</b>	<b>318.443</b>	<b>+ 3,2</b>	<b>2.049.935</b>	<b>+ 1,6</b>

## 7. Ankünfte und Nächtigungen in gewerblichen Beherbergungsbetrieben

### Ankünfte

Regionen	Kategorie			Ferien- whg.	Gesamt	Veränd. geg. Vorj. in %	
	5/4 Stern	3 Stern	2/1 Stern				
Alpenregion Bludenz	27.456	35.623	57.144	-	120.223	-	1,7
Arlberg	63.919	48.725	27.946	-	140.590	+	6,7
Bodensee-Alpenrhein	145.330	126.103	82.543	-	353.976	+	1,0
Bregenzerwald	52.696	55.719	69.873	-	178.288	-	0,4
Kleinwalsertal	24.785	51.756	56.091	-	132.632	+	1,1
Montafon	44.472	63.214	50.835	-	158.521	+	2,6
<b>Vorarlberg</b>	<b>358.658</b>	<b>381.140</b>	<b>344.432</b>	<b>-</b>	<b>1.084.230</b>	<b>+</b>	<b>1,4</b>

### Nächtigungen

Regionen	Kategorie			Ferien- whg.	Gesamt	Veränd. geg. Vorj. in %	
	5/4 Stern	3 Stern	2/1 Stern				
Alpenregion Bludenz	123.653	167.090	254.639	-	545.382	+	0,2
Arlberg	397.133	327.888	197.390	-	922.411	+	5,3
Bodensee-Alpenrhein	256.513	235.825	194.480	-	686.818	-	0,7
Bregenzerwald	291.777	272.938	324.117	-	888.832	+	0,1
Kleinwalsertal	174.644	353.794	410.475	-	938.913	-	0,8
Montafon	251.767	362.672	309.077	-	923.516	+	3,4
<b>Vorarlberg</b>	<b>1.495.487</b>	<b>1.720.207</b>	<b>1.690.178</b>	<b>-</b>	<b>4.905.872</b>	<b>+</b>	<b>1,4</b>

## 1. Ankünfte und Nächtigungen nach Unterkunftsarten

Unterkunftsart	Ankünfte	Veränd. geg. Vorj. in %	Nächtigen	Veränd. geg. Vorj. in %
Hotels, Gasthöfe, Pensionen	1.030.056	- 5,0	4.755.712	- 3,1
Gewerbliche Ferienwohnungen	-	-	-	-
<b>Gewerbliche Beherbergungsbetriebe</b>	<b>1.030.056</b>	<b>- 5,0</b>	<b>4.755.712</b>	<b>- 3,1</b>
Privatzimmer nicht auf Bauernhof	188.053	- 15,2	1.187.493	- 10,5
Privatzimmer auf Bauernhof	26.783	- 4,6	163.310	+ 1,9
<b>Privatzimmer</b>	<b>214.836</b>	<b>- 14,0</b>	<b>1.350.803</b>	<b>- 9,2</b>
Ferienwohnung nicht auf Bauernhof	-	-	-	-
Ferienwohnung auf Bauernhof	-	-	-	-
Ferienwohnung	223.393	+ 10,7	1.717.886	+ 12,5
Private Ferienwohnungen	223.393	-	1.717.886	-
<b>Privatquartiere</b>	<b>438.229</b>	<b>- 3,0</b>	<b>3.068.689</b>	<b>+ 1,8</b>
Campingplätze	70.838	- 12,3	355.018	- 9,8
Kurheime der SV-Träger	-	-	-	-
Andere Kurheime	1.661	+ 70,4	8.502	+ 2,2
Sanatorien	-	-	-	-
Kinder- u. Jugenderholungsheime	31.873	+ 6,0	162.888	- 2,9
Jugendherbergen	15.185	+ 5,7	31.318	- 9,5
Bewirtschaftete Schutzhütten	4.562	.	8.486	.
Sonstige Unterkünfte	42.504	- 3,6	245.552	- 2,9
<b>Andere Unterkünfte</b>	<b>166.623</b>	<b>- 3,2</b>	<b>811.764</b>	<b>- 5,7</b>
<b>Vorarlberg</b>	<b>1.634.908</b>	<b>- 4,3</b>	<b>8.636.165</b>	<b>- 1,7</b>

## 2. Ankünfte nach Berichtsgemeinden und Unterkunftsarten

Gemeinden	Hotels, Gasthöfe, Pensionen	Gew. Ferien- whg.	Privat- zimmer	Priv. Ferien- whg.	Übrige	Gesamt	Veränd. geg. Vorj. in %
Bartholomäberg	3.917	-	6.574	3.049	1.268	14.808	+ 4,9
Blons	270	-	395	2.389	-	3.054	- 2,3
Bludenz	18.254	-	6.248	-	3.119	27.621	- 5,0
Brand	29.504	-	4.839	9.625	4	43.972	- 4,2
Bürs	908	-	668	562	1.069	3.207	- 14,6
Bürserberg	8.819	-	1.391	4.530	1.538	16.278	+ 0,1
Dalaas	9.428	-	5.764	4.618	3.279	23.089	- 10,7
Fontanella	10.653	-	2.449	3.114	1.728	17.944	+ 47,2
Gaschurn	38.654	-	13.750	10.549	2.339	65.292	+ 1,0
Innerbraz	2.008	-	1.878	498	-	4.384	- 2,7
Klösterle	20.463	-	7.215	2.005	6.054	35.737	- 16,7
Lech	142.798	-	8.726	1.421	2.087	155.032	+ 1,8
Ludesch	32	-	102	-	-	134	- 27,2
Nenzing	2.857	-	1.867	-	6.333	11.057	- 10,5
Nüziders	2.100	-	482	398	1.783	4.763	- 16,4
Raggal	4.623	-	2.344	7.114	5.733	19.814	+ 2,9
Schruns	36.180	-	11.541	14.916	1.694	64.331	- 5,5
Silbertal	2.636	-	2.881	4.912	726	11.155	+ 8,5
Sonntag	2.124	-	242	3.774	194	6.334	+ 37,0
St. Anton i. M.	3.464	-	2.908	673	-	7.045	- 15,9
St.Gallenkirch	42.275	-	16.021	20.120	2.861	81.277	+ 0,0
Thüringen	157	-	458	172	-	787	- 28,2
Thüringerberg	-	-	362	2.070	-	2.432	+ 26,8
Tschagguns	17.621	-	10.916	17.466	2.407	48.410	- 0,9
Vandans	9.520	-	4.568	9.077	-	23.165	+ 1,5
<b>Bezirk Bludenz</b>	<b>409.265</b>	<b>-</b>	<b>114.589</b>	<b>123.052</b>	<b>44.216</b>	<b>691.122</b>	<b>- 1,2</b>
Alberschwende	8.227	-	2.140	716	-	11.083	- 4,3
Andelsbuch	8.697	-	1.798	1.018	479	11.992	- 13,1
Au	13.415	-	8.769	5.592	3.249	31.025	- 6,6
Bezau	13.230	-	3.406	3.039	3.956	23.631	- 15,6
Bizau	2.202	-	1.063	1.628	1.829	6.722	- 19,0
Bregenz	96.220	-	1.762	-	25.225	123.207	- 11,7
Buch	-	-	49	33	-	82	- 13,7
Damüls	17.938	-	4.941	3.000	-	25.879	- 12,0
Doren	415	-	34	339	1.882	2.670	- 8,8
Egg	6.837	-	2.667	3.698	4.047	17.249	+ 12,8
Eichenberg	1.888	-	441	587	-	2.916	- 9,0
Fußsach	721	-	25	-	1.346	2.092	- 30,0
Hard	3.971	-	1.319	624	-	5.914	- 6,0
Hittisau	8.561	-	1.867	5.752	1.653	17.833	+ 1,6
Höchst	5.401	-	274	-	-	5.675	- 5,6
Hörbranz	9.233	-	645	56	-	9.934	- 6,6
Krumbach	1.428	-	564	188	1.492	3.672	- 19,2
Langen b. Br.	728	-	173	15	-	916	- 28,2
Langenegg	328	-	308	478	-	1.114	- 25,3
Lauterach	825	-	413	52	-	1.290	- 35,4
Lingenau	6.285	-	999	1.350	517	9.151	- 15,6
Lochau	5.337	-	3.075	179	-	8.591	+ 9,5
Mellau	20.983	-	3.280	2.908	4.971	32.142	- 4,0
Mittelberg	127.306	-	30.819	45.938	38.500	242.563	- 1,5

## Tabellenfortsetzung

Gemeinden	Hotels, Gasthöfe, Pensionen	Gew. Ferien- whg.	Privat- zimmer	Priv. Ferien- whg.	Übrige	Gesamt	Veränd. geg. Vorj. in %
Möggers	608	-	128	131	-	867	- 3,1
Reuthe	9.521	-	683	123	-	10.327	- 2,8
Riefensberg	4.023	-	361	690	1.345	6.419	- 9,9
Schnepfau	1.288	-	982	281	453	3.004	- 24,3
Schoppernau	9.620	-	7.307	5.499	317	22.743	- 17,2
Schröcken	8.413	-	3.245	1.500	-	13.158	- 8,8
Schwarzach	-	-	172	4	315	491	+ 19,5
Schwarzenberg	5.288	-	2.208	3.923	1.912	13.331	- 5,9
Sibratsgfall	2.916	-	1.265	960	1.757	6.898	- 8,0
Sulzberg	4.381	-	655	942	1.103	7.081	- 5,1
Warth	13.343	-	2.203	1.493	1.663	18.702	+ 3,3
Wolfurt	1.798	-	299	99	-	2.196	+ 56,0
<b>Bezirk Bregenz</b>	<b>421.375</b>	<b>-</b>	<b>90.339</b>	<b>92.835</b>	<b>98.011</b>	<b>702.560</b>	<b>- 6,3</b>
Dornbirn	47.574	-	1.889	4.714	5.786	59.963	+ 4,3
Hohenems	7.510	-	725	150	898	9.283	- 21,0
Lustenau	24.847	-	-	-	-	24.847	- 1,7
<b>Bezirk Dornbirn</b>	<b>79.931</b>	<b>-</b>	<b>2.614</b>	<b>4.864</b>	<b>6.684</b>	<b>94.093</b>	<b>- 0,4</b>
Altach	1.095	-	21	-	-	1.116	- 42,0
Düns	-	-	-	282	-	282	- 6,0
Dünserberg	156	-	24	1.637	776	2.593	+ 63,2
Feldkirch	87.228	-	691	-	9.523	97.442	- 8,0
Frastanz	4.415	-	1.691	-	1.756	7.862	- 8,8
Fraxern	486	-	53	51	-	590	- 29,2
Göfis	807	-	173	-	-	980	+ 7,0
Götzis	363	-	171	4	3.563	4.101	- 16,0
Klaus	3.070	-	457	-	-	3.527	- 6,1
Koblach	390	-	-	-	-	390	- 11,6
Laterns	7.391	-	724	564	2.094	10.773	- 21,0
Rankweil	4.304	-	411	-	-	4.715	- 2,6
Röthis	3.443	-	56	-	-	3.499	- 11,6
Schlins	1.626	-	454	53	-	2.133	- 19,8
Schnifis	-	-	50	40	-	90	- 60,2
Sulz	926	-	66	-	-	992	- 51,2
Übersaxen	919	-	597	-	-	1.516	- 8,7
Viktorsberg	1.708	-	145	11	-	1.864	- 34,7
Weiler	30	-	47	-	-	77	+ 8,5
Zwischenwasser	1.128	-	1.463	-	-	2.591	- 17,9
<b>Bezirk Feldkirch</b>	<b>119.485</b>	<b>-</b>	<b>7.294</b>	<b>2.642</b>	<b>17.712</b>	<b>147.133</b>	<b>- 10,4</b>
<b>Vorarlberg</b>	<b>1.030.056</b>	<b>-</b>	<b>214.836</b>	<b>223.393</b>	<b>166.623</b>	<b>1.634.908</b>	<b>- 4,3</b>

### 3. Nächtigungen nach Berichtsgemeinden und Unterkunftsarten

Gemeinden	Hotels, Gasthöfe, Pensionen	Gew. Ferien- whg.	Privat- zimmer	Priv. Ferien- whg.	Übrige	Gesamt	Veränd. geg. Vorj. in %
Bartholomäberg	23.578	-	43.843	27.314	10.758	105.493	- 0,6
Blons	1.168	-	3.033	9.037	-	13.238	+ 7,3
Bludenz	33.272	-	28.716	-	12.917	74.905	- 4,2
Brand	172.999	-	25.355	82.631	8	280.993	- 2,5
Bürs	6.465	-	4.825	4.937	6.144	22.371	- 22,2
Bürserberg	58.730	-	10.390	24.549	4.828	98.497	- 1,4
Dalaas	34.947	-	28.036	29.946	21.140	114.069	- 3,7
Fontanella	55.004	-	17.790	15.809	7.397	96.000	+ 44,1
Gaschurn	246.896	-	91.797	85.916	12.284	436.893	+ 3,0
Innerbraz	6.513	-	7.438	2.679	-	16.630	- 0,7
Klösterle	100.057	-	31.451	12.776	25.557	169.841	- 15,2
Lech	927.630	-	64.370	11.227	8.517	1.011.744	+ 1,1
Ludesch	62	-	821	-	-	883	- 37,2
Nenzing	12.178	-	11.778	-	36.166	60.122	- 5,8
Nüziders	4.317	-	2.449	2.125	16.555	25.446	- 10,7
Raggal	24.704	-	12.793	41.495	26.199	105.191	+ 0,5
Schruns	209.976	-	80.295	132.764	21.173	444.208	- 2,9
Silbertal	18.049	-	18.403	41.973	4.231	82.656	+ 4,5
Sonntag	13.167	-	1.312	18.369	1.337	34.185	+ 47,6
St. Anton i. M.	13.331	-	11.892	4.547	-	29.770	- 16,8
St.Gallenkirch	251.410	-	106.540	155.796	23.132	536.878	+ 6,4
Thüringen	444	-	3.075	2.777	-	6.296	- 15,9
Thüringerberg	-	-	2.131	11.884	-	14.015	+ 4,4
Tschagguns	93.821	-	67.211	127.142	16.152	304.326	+ 0,5
Vandans	49.161	-	25.855	69.689	-	144.705	+ 3,7
<b>Bezirk Bludenz</b>	<b>2.357.879</b>	<b>-</b>	<b>701.599</b>	<b>915.382</b>	<b>254.495</b>	<b>4.229.355</b>	<b>+ 0,6</b>
Alberschwende	26.788	-	11.382	5.152	-	43.322	- 9,1
Andelsbuch	39.877	-	10.397	7.856	2.230	60.360	- 14,7
Au	79.081	-	49.047	40.717	16.689	185.534	- 0,5
Bezau	49.079	-	15.171	20.783	25.053	110.086	- 10,2
Bizau	11.848	-	7.070	11.790	8.294	39.002	- 10,9
Bregenz	168.086	-	11.551	-	50.945	230.582	- 16,3
Buch	-	-	276	502	-	778	- 21,6
Damüls	102.447	-	29.962	19.823	-	152.232	- 3,4
Doren	2.461	-	254	3.182	7.661	13.558	- 8,9
Egg	36.686	-	18.200	31.244	8.735	94.865	+ 8,4
Eichenberg	6.957	-	2.721	5.444	-	15.122	- 4,8
Fußsach	975	-	178	-	2.500	3.653	- 24,9
Hard	7.085	-	6.254	5.690	-	19.029	- 9,9
Hittisau	43.407	-	9.536	33.498	10.061	96.502	+ 4,6
Höchst	16.015	-	1.097	-	-	17.112	- 5,9
Hörbranz	19.375	-	4.822	1.029	-	25.226	- 1,6
Krumbach	15.950	-	3.509	1.538	6.288	27.285	- 6,7
Langen b. Br.	2.232	-	1.536	137	-	3.905	- 14,1
Langenegg	980	-	2.216	2.985	-	6.181	- 21,1
Lauterach	2.842	-	3.659	461	-	6.962	- 4,3
Lingenau	26.027	-	5.947	6.160	4.996	43.130	- 9,5
Lochau	14.949	-	16.983	1.488	-	33.420	+ 6,8
Mellau	108.773	-	19.230	24.231	39.636	191.870	+ 0,3
Mittelberg	895.881	-	255.241	414.862	262.705	1.828.689	- 1,2

## Tabellenfortsetzung

Gemeinden	Hotels, Gasthöfe, Pensionen	Gew. Ferien- whg.	Privat- zimmer	Priv. Ferien- whg.	Übrige	Gesamt	Veränd. geg. Vorj. in %
Möggers	2.764	-	1.027	1.579	-	5.370	+ 4,6
Reuthe	82.031	-	2.467	948	-	85.446	- 2,4
Riefensberg	14.847	-	1.815	4.405	4.921	25.988	- 7,5
Schnepfau	5.092	-	5.080	2.229	2.046	14.447	- 19,6
Schoppernau	57.140	-	43.239	47.183	356	147.918	- 9,8
Schröcken	40.421	-	18.516	10.215	-	69.152	+ 0,7
Schwarzach	-	-	1.047	56	2.108	3.211	+ 9,3
Schwarzenberg	12.897	-	11.096	30.078	8.651	62.722	+ 0,3
Sibratsqfall	16.237	-	8.822	9.871	6.989	41.919	+ 4,6
Sulzberg	21.366	-	3.438	8.989	5.510	39.303	+ 2,3
Warth	70.261	-	13.230	10.789	5.055	99.335	- 0,6
Wolfurt	4.281	-	2.744	190	-	7.215	+ 52,4
<b>Bezirk Bregenz</b>	<b>2.005.138</b>	<b>-</b>	<b>598.760</b>	<b>765.104</b>	<b>481.429</b>	<b>3.850.431</b>	<b>- 3,2</b>
Dornbirn	95.927	-	11.015	24.118	16.757	147.817	+ 1,5
Hohenems	20.527	-	3.168	493	2.681	26.869	- 14,5
Lustenau	43.342	-	-	-	-	43.342	- 1,7
<b>Bezirk Dornbirn</b>	<b>159.796</b>	<b>-</b>	<b>14.183</b>	<b>24.611</b>	<b>19.438</b>	<b>218.028</b>	<b>- 1,4</b>
Altach	2.499	-	140	-	-	2.639	- 45,1
Düns	-	-	-	1.906	-	1.906	+ 6,8
Dünserberg	596	-	116	5.489	1.808	8.009	+ 48,4
Feldkirch	145.517	-	2.847	-	29.021	177.385	- 6,4
Frastanz	6.675	-	7.222	-	10.122	24.019	- 14,3
Fraxern	1.769	-	231	431	-	2.431	- 23,9
Göfis	1.909	-	1.402	-	-	3.311	- 12,5
Götzis	1.736	-	1.187	56	7.538	10.517	- 17,1
Klaus	8.980	-	2.400	-	-	11.380	- 3,2
Koblach	938	-	-	-	-	938	- 39,3
Laterns	24.217	-	2.757	3.940	7.913	38.827	- 21,7
Rankweil	8.742	-	1.997	-	-	10.739	- 14,0
Röthis	7.889	-	475	-	-	8.364	- 12,9
Schlins	4.779	-	2.426	502	-	7.707	- 22,8
Schnifis	-	-	236	330	-	566	- 66,1
Sulz	1.643	-	233	-	-	1.876	- 42,6
Übersaxen	4.405	-	5.000	-	-	9.405	+ 18,0
Viktorsberg	4.624	-	1.223	135	-	5.982	- 21,2
Weiler	206	-	565	-	-	771	+ 5,5
Zwischenwasser	5.775	-	5.804	-	-	11.579	- 27,3
<b>Bezirk Feldkirch</b>	<b>232.899</b>	<b>-</b>	<b>36.261</b>	<b>12.789</b>	<b>56.402</b>	<b>338.351</b>	<b>- 11,2</b>
<b>Vorarlberg</b>	<b>4.755.712</b>	<b>-</b>	<b>1.350.803</b>	<b>1.717.886</b>	<b>811.764</b>	<b>8.636.165</b>	<b>- 1,7</b>



#### 4. Ankünfte und Nächtigungen nach Regionen

Regionen	Ankünfte	Veränd. geg. Vorj. in %	Nächtigen	Veränd. geg. Vorj. in %
Alpenregion Bludenz	220.607	- 3,5	1.132.682	- 1,7
Arlberg	155.032	+ 1,8	1.011.744	+ 1,1
Bodensee-Alpenrhein	405.397	- 8,1	927.964	- 9,1
Bregenzerwald	295.826	- 7,9	1.650.157	- 3,3
Kleinwalsertal	242.563	- 1,5	1.828.689	- 1,2
Montafon	315.483	- 0,9	2.084.929	+ 1,7
<b>Vorarlberg</b>	<b>1.634.908</b>	<b>- 4,3</b>	<b>8.636.165</b>	<b>- 1,7</b>

#### 5. Ankünfte und Nächtigungen nach wichtigen Herkunftsländern

Herkunftsländer	Ankünfte	Veränd. geg. Vorj. in %	Nächtigen	Veränd. geg. Vorj. in %
Wien	37.605	- 3,0	156.839	- 4,0
Übriges Inland	202.984	- 2,6	664.334	- 3,9
Inland gesamt	240.589	- 2,7	821.173	- 4,0
Belgien, Luxemburg	24.782	- 4,5	175.392	- 3,1
Deutschland	997.086	- 2,4	5.889.724	+ 0,7
Dänemark	5.276	- 10,5	24.760	- 8,6
Frankreich, Monaco	66.149	- 11,4	254.461	- 8,5
Vereinigtes Königreich	15.965	- 10,9	79.583	- 11,3
Italien	21.941	- 10,5	82.114	- 9,4
Niederlande	75.636	- 1,2	561.463	- 1,4
Schweden	10.949	- 32,8	43.510	- 29,7
Schweiz, Liechtenstein	119.674	- 5,9	530.112	- 7,2
Spanien	2.409	- 3,6	9.368	- 8,6
Polen	2.058	+ 13,0	5.540	+ 10,0
Tschechische Republik	4.295	#Div/0#Div/0!	8.280	#Div/0#Div/0!
Slowakei	255	#Div/0#Div/0!	527	#Div/0#Div/0!
Ungarn	4.580	- 5,6	12.831	+ 7,0
GUS	782	+ 29,7	4.467	+ 54,3
Übriges Europa	9.317	- 48,6	32.141	- 41,9
Australien, Neuseeland	932	- 17,2	3.981	- 23,6
USA, Kanada	14.154	- 20,4	45.753	- 16,7
Übriges Ausland	18.079	- 23,1	50.985	- 22,6
Ausland gesamt	1.394.319	- 4,6	7.814.992	- 1,4
<b>Vorarlberg</b>	<b>1.634.908</b>	<b>- 4,3</b>	<b>8.636.165</b>	<b>- 1,7</b>

## 6. Ankünfte und Nächtigungen der Regionen nach wichtigen Herkunftsländern

Region / Herkunftsländer	Ankünfte	Veränd. geg. Vorj. in %	Nächti- gungen	Veränd. geg. Vorj. in %
<b>Alpenregion Bludenz</b>				
Wien	4.874	- 14,6	14.917	- 5,7
Übriges Inland	17.808	- 1,0	65.613	- 7,8
<b>Inland gesamt</b>	<b>22.682</b>	<b>- 4,3</b>	<b>80.530</b>	<b>- 7,5</b>
Belgien, Luxemburg	5.389	- 0,9	41.161	+ 5,5
Deutschland	133.670	- 1,7	706.831	+ 2,8
Dänemark	1.455	- 3,2	7.603	+ 7,4
Frankreich, Monaco	10.819	- 10,5	45.183	- 10,9
Vereinigtes Königreich	4.926	- 4,2	23.201	- 19,5
Italien	2.341	- 6,4	8.985	- 14,8
Niederlande	16.982	- 3,9	131.740	- 7,0
Schweden	795	- 32,4	1.986	- 44,5
Schweiz, Liechtenstein	15.766	- 1,8	70.887	- 6,4
Spanien	197	- 9,6	441	- 31,3
Polen	379	- 26,3	933	- 18,2
Tschechische Republik	509	-	1.257	-
Slowakei	129	-	231	-
Ungarn	904	- 3,3	2.266	+ 3,0
GUS	35	+ 75,0	81	+ 17,4
Übriges Europa	956	- 49,4	2.208	- 55,1
Australien, Neuseeland	94	+ 1,1	166	- 35,9
USA, Kanada	1.379	- 9,9	3.380	- 8,0
Übriges Ausland	1.200	- 45,9	3.612	- 53,4
<b>Ausland gesamt</b>	<b>197.925</b>	<b>- 3,5</b>	<b>1.052.152</b>	<b>- 1,2</b>
<b>Insgesamt</b>	<b>220.607</b>	<b>- 3,5</b>	<b>1.132.682</b>	<b>- 1,7</b>
<b>Arlberg</b>				
Wien	8.659	- 0,8	59.356	- 2,3
Übriges Inland	19.160	+ 0,2	112.229	- 1,4
<b>Inland gesamt</b>	<b>27.819</b>	<b>- 0,1</b>	<b>171.585</b>	<b>- 1,7</b>
Belgien, Luxemburg	2.829	- 2,5	19.321	- 4,4
Deutschland	86.259	+ 7,4	589.792	+ 6,3
Dänemark	646	- 10,9	4.589	- 15,2
Frankreich, Monaco	4.117	- 14,0	23.155	- 16,2
Vereinigtes Königreich	4.173	+ 6,3	30.980	+ 10,4
Italien	4.825	- 7,9	29.006	- 14,1
Niederlande	4.784	+ 5,1	34.122	+ 4,7
Schweden	1.551	- 13,7	9.928	- 10,7
Schweiz, Liechtenstein	10.113	- 7,7	48.866	- 10,5
Spanien	782	- 0,5	5.220	+ 2,6
Polen	31	- 50,0	201	- 20,9
Tschechische Republik	175	-	564	-
Slowakei	3	-	9	-
Ungarn	157	+ 4,0	533	+ 44,1
GUS	43	0,0	331	+ 47,8
Übriges Europa	1.651	- 31,6	10.925	- 24,8
Australien, Neuseeland	313	- 23,5	2.556	- 24,7
USA, Kanada	3.316	- 16,7	19.604	- 17,9
Übriges Ausland	1.445	+ 8,6	10.457	+ 1,7
<b>Ausland gesamt</b>	<b>127.213</b>	<b>+ 2,3</b>	<b>840.159</b>	<b>+ 1,7</b>
<b>Insgesamt</b>	<b>155.032</b>	<b>+ 1,8</b>	<b>1.011.744</b>	<b>+ 1,1</b>

## Tabellenfortsetzung

Region / Herkunftsländer	Ankünfte	Veränd. geg. Vorj. in %	Nächti- gungen	Veränd. geg. Vorj. in %
<b>Bodensee-Alpenrhein</b>				
Wien	18.051	+ 1,5	47.841	- 0,3
Übriges Inland	127.951	- 4,1	286.315	- 6,5
<b>Inland gesamt</b>	<b>146.002</b>	<b>- 3,5</b>	<b>334.156</b>	<b>- 5,6</b>
Belgien, Luxemburg	2.891	- 24,3	9.332	- 32,3
Deutschland	134.989	- 4,1	339.938	- 3,9
Dänemark	1.615	- 26,3	3.591	- 37,5
Frankreich, Monaco	25.530	- 19,3	39.988	- 17,4
Vereinigtes Königreich	4.362	- 21,8	9.946	- 23,3
Italien	11.226	- 14,2	19.221	- 16,1
Niederlande	7.930	- 11,7	30.990	- 15,2
Schweden	5.532	- 41,1	12.646	- 46,5
Schweiz, Liechtenstein	27.131	- 0,2	48.914	- 1,9
Spanien	1.083	- 1,7	2.000	- 13,5
Polen	1.379	+ 32,5	2.825	+ 31,5
Tschechische Republik	3.465	-	5.924	-
Slowakei	116	-	210	-
Ungarn	3.282	- 4,1	8.413	+ 14,1
GUS	593	+ 66,6	2.104	+ 45,4
Übriges Europa	6.073	- 52,7	15.305	- 51,5
Australien, Neuseeland	396	- 8,8	693	- 6,2
USA, Kanada	7.968	- 23,0	15.252	- 15,4
Übriges Ausland	13.834	- 22,5	26.516	- 24,6
<b>Ausland gesamt</b>	<b>259.395</b>	<b>- 10,6</b>	<b>593.808</b>	<b>- 10,9</b>
<b>Insgesamt</b>	<b>405.397</b>	<b>- 8,1</b>	<b>927.964</b>	<b>- 9,1</b>
<b>Bregenzerwald</b>				
Wien	3.792	- 11,7	19.052	- 12,8
Übriges Inland	24.325	+ 3,5	129.282	+ 4,2
<b>Inland gesamt</b>	<b>28.117</b>	<b>+ 1,1</b>	<b>148.334</b>	<b>+ 1,7</b>
Belgien, Luxemburg	5.920	+ 2,2	44.715	+ 2,6
Deutschland	199.881	- 10,8	1.083.905	- 4,3
Dänemark	644	.	3.369	.
Frankreich, Monaco	14.880	+ 0,7	80.721	- 3,2
Vereinigtes Königreich	795	- 12,6	4.202	- 6,3
Italien	1.304	- 8,0	9.213	+ 20,9
Niederlande	18.374	- 3,6	142.143	- 3,3
Schweden	345	- 33,3	1.461	- 33,1
Schweiz, Liechtenstein	23.838	- 2,8	123.921	- 4,6
Spanien	98	+ 34,2	367	- 4,4
Polen	85	.	436	+ 80,9
Tschechische Republik	88	-	247	-
Slowakei	3	-	5	-
Ungarn	147	- 28,3	991	- 10,6
GUS	92	.	1.871	.
Übriges Europa	231	- 39,7	950	- 32,3
Australien, Neuseeland	45	- 43,8	104	- 60,5
USA, Kanada	529	- 19,4	1.424	- 28,8
Übriges Ausland	410	- 51,7	1.778	- 54,7
<b>Ausland gesamt</b>	<b>267.709</b>	<b>- 8,8</b>	<b>1.501.823</b>	<b>- 3,8</b>
<b>Insgesamt</b>	<b>295.826</b>	<b>- 7,9</b>	<b>1.650.157</b>	<b>- 3,3</b>

## Tabellenfortsetzung

Region / Herkunftsländer	Ankünfte	Veränd. geg. Vorj. in %	Nächti- gungen	Veränd. geg. Vorj. in %
<b>Kleinwalsertal</b>				
Wien	171	- 27,5	856	- 34,3
Übriges Inland	1.402	+ 0,3	4.278	- 20,2
<b>Inland gesamt</b>	<b>1.573</b>	<b>- 3,7</b>	<b>5.134</b>	<b>- 23,0</b>
Belgien, Luxemburg	2.567	- 17,4	20.466	- 19,0
Deutschland	226.116	- 1,2	1.712.808	- 1,0
Dänemark	72	- 2,7	427	- 17,4
Frankreich, Monaco	1.080	+ 12,9	7.367	+ 18,3
Vereinigtes Königreich	143	- 24,7	890	- 27,3
Italien	138	- 36,1	834	- 18,6
Niederlande	8.831	- 0,7	69.124	+ 0,2
Schweden	99	- 69,5	594	- 70,6
Schweiz, Liechtenstein	1.348	- 1,4	6.943	+ 9,6
Spanien	65	.	370	.
Polen	84	.	385	.
Tschechische Republik	11	-	25	-
Slowakei	-	-	-	-
Ungarn	22	- 42,1	250	.
GUS	2	0,0	2	- 92,9
Übriges Europa	39	- 75,0	544	- 0,4
Australien, Neuseeland	6	- 77,8	34	- 79,8
USA, Kanada	198	+ 5,9	1.271	+ 34,1
Übriges Ausland	169	- 23,9	1.221	- 26,9
<b>Ausland gesamt</b>	<b>240.990</b>	<b>- 1,5</b>	<b>1.823.555</b>	<b>- 1,2</b>
<b>Insgesamt</b>	<b>242.563</b>	<b>- 1,5</b>	<b>1.828.689</b>	<b>- 1,2</b>
<b>Montafon</b>				
Wien	2.058	+ 1,3	14.817	- 5,6
Übriges Inland	12.338	- 4,2	66.617	- 6,3
<b>Inland gesamt</b>	<b>14.396</b>	<b>- 3,4</b>	<b>81.434</b>	<b>- 6,2</b>
Belgien, Luxemburg	5.186	+ 5,6	40.397	+ 3,1
Deutschland	216.171	+ 2,0	1.456.450	+ 4,9
Dänemark	844	- 29,3	5.181	- 29,4
Frankreich, Monaco	9.723	- 6,7	58.047	- 6,2
Vereinigtes Königreich	1.566	- 27,7	10.364	- 26,7
Italien	2.107	+ 2,4	14.855	+ 0,4
Niederlande	18.735	+ 7,5	153.344	+ 7,7
Schweden	2.627	- 15,0	16.895	- 12,7
Schweiz, Liechtenstein	41.478	- 11,8	230.581	- 9,5
Spanien	184	- 39,3	970	- 40,9
Polen	100	- 29,6	760	- 30,0
Tschechische Republik	47	-	263	-
Slowakei	4	-	72	-
Ungarn	68	- 32,0	378	- 53,3
GUS	17	- 90,5	78	- 92,9
Übriges Europa	367	- 19,5	2.209	- 6,1
Australien, Neuseeland	78	- 6,0	428	+ 10,6
USA, Kanada	764	- 28,9	4.822	- 24,3
Übriges Ausland	1.021	- 1,4	7.401	+ 4,3
<b>Ausland gesamt</b>	<b>301.087</b>	<b>- 0,8</b>	<b>2.003.495</b>	<b>+ 2,1</b>
<b>Insgesamt</b>	<b>315.483</b>	<b>- 0,9</b>	<b>2.084.929</b>	<b>+ 1,7</b>

## 7. Ankünfte und Nächtigungen in gewerblichen Beherbergungsbetrieben

### Ankünfte

Regionen	Kategorie			Ferien- whg.	Gesamt	Veränd. geg. Vorj. in %	
	5/4 Stern	3 Stern	2/1 Stern				
Alpenregion Bludenz	26.299	33.456	52.445	-	112.200	-	6,7
Arlberg	64.697	46.806	31.295	-	142.798	+	1,6
Bodensee-Alpenrhein	139.449	120.556	66.141	-	326.146	-	7,9
Bregenzerwald	52.042	52.090	63.207	-	167.339	-	6,1
Kleinwalsertal	22.425	55.675	49.206	-	127.306	-	4,0
Montafon	42.949	60.781	50.537	-	154.267	-	2,7
<b>Vorarlberg</b>	<b>347.861</b>	<b>369.364</b>	<b>312.831</b>	<b>-</b>	<b>1.030.056</b>	<b>-</b>	<b>5,0</b>

### Nächtigungen

Regionen	Kategorie			Ferien- whg.	Gesamt	Veränd. geg. Vorj. in %	
	5/4 Stern	3 Stern	2/1 Stern				
Alpenregion Bludenz	114.078	159.317	250.632	-	524.027	-	3,9
Arlberg	399.978	312.376	215.276	-	927.630	+	0,6
Bodensee-Alpenrhein	246.291	232.671	159.294	-	638.256	-	7,1
Bregenzerwald	291.905	263.020	308.771	-	863.696	-	2,8
Kleinwalsertal	161.223	374.708	359.950	-	895.881	-	4,6
Montafon	245.265	357.734	303.223	-	906.222	-	1,9
<b>Vorarlberg</b>	<b>1.458.740</b>	<b>1.699.826</b>	<b>1.597.146</b>	<b>-</b>	<b>4.755.712</b>	<b>-</b>	<b>3,1</b>

## 1. Ankünfte und Nächtigungen nach Unterkunftsarten

Unterkunftsart	Ankünfte	Veränd. geg. Vorj. in %	Nächti- gungen	Veränd. geg. Vorj. in %
Hotels, Gasthöfe, Pensionen	1.011.700	- 1,8	4.584.799	- 3,6
Gewerbliche Ferienwohnungen	-	-	-	-
<b>Gewerbliche Beherbergungsbetriebe</b>	<b>1.011.700</b>	<b>- 1,8</b>	<b>4.584.799</b>	<b>- 3,6</b>
Privatzimmer nicht auf Bauernhof	169.349	- 9,9	1.051.893	- 11,4
Privatzimmer auf Bauernhof	24.219	- 9,6	143.508	- 12,1
<b>Privatzimmer</b>	<b>193.568</b>	<b>- 9,9</b>	<b>1.195.401</b>	<b>- 11,5</b>
Ferienwohnung nicht auf Bauernhof	-	-	-	-
Ferienwohnung auf Bauernhof	-	-	-	-
Ferienwohnung	233.361	+ 4,5	1.767.178	+ 2,9
Private Ferienwohnungen	233.361	-	1.767.178	-
<b>Privatquartiere</b>	<b>426.929</b>	<b>- 2,6</b>	<b>2.962.579</b>	<b>- 3,5</b>
Campingplätze	68.985	- 2,6	346.661	- 2,4
Kurheime der SV-Träger	-	-	-	-
Andere Kurheime	1.598	- 3,8	7.459	- 12,3
Sanatorien	-	-	-	-
Kinder- u. Jugenderholungsheime	32.381	+ 1,6	157.352	- 3,4
Jugendherbergen	15.019	- 1,1	32.995	+ 5,4
Bewirtschaftete Schutzhütten	13.801	.	18.227	.
Sonstige Unterkünfte	45.350	+ 6,7	255.789	+ 4,2
<b>Andere Unterkünfte</b>	<b>177.134</b>	<b>+ 6,3</b>	<b>818.483</b>	<b>+ 0,8</b>
<b>Vorarlberg</b>	<b>1.615.763</b>	<b>- 1,2</b>	<b>8.365.861</b>	<b>- 3,1</b>

## 2. Ankünfte nach Berichtsgemeinden und Unterkunftsarten

Gemeinden	Hotels, Gasthöfe, Pensionen	Gew. Ferien- whg.	Privat- zimmer	Priv. Ferien- whg.	Übrige	Gesamt	Veränd. geg. Vorj. in %
Bartholomäberg	4.769	-	4.343	4.380	1.050	14.542	- 1,8
Blons	214	-	253	2.391	-	2.858	- 6,4
Bludenz	16.663	-	5.835	-	2.713	25.211	- 8,7
Brand	28.094	-	3.992	10.399	4	42.489	- 3,4
Bürs	1.125	-	563	351	836	2.875	- 10,4
Bürserberg	8.440	-	1.288	4.074	1.631	15.433	- 5,2
Dalaas	7.629	-	5.344	4.319	13.181	30.473	+ 32,0
Fontanella	9.028	-	1.431	2.592	1.125	14.176	- 21,0
Gaschurn	36.173	-	12.103	12.020	2.344	62.640	- 4,1
Innerbraz	1.900	-	1.354	783	-	4.037	- 7,9
Klösterle	22.091	-	5.753	2.200	5.879	35.923	+ 0,5
Lech	142.360	-	7.873	2.820	2.265	155.318	+ 0,2
Ludesch	19	-	123	3	-	145	+ 8,2
Nenzing	2.495	-	2.595	-	7.340	12.430	+ 12,4
Nüziders	1.694	-	390	242	2.113	4.439	- 6,8
Raggal	4.212	-	1.846	6.774	5.594	18.426	- 7,0
Schruns	34.902	-	11.485	15.246	1.406	63.039	- 2,0
Silbertal	3.094	-	2.338	5.284	764	11.480	+ 2,9
Sonntag	1.984	-	117	4.885	345	7.331	+ 15,7
St. Anton i. M.	3.235	-	2.264	672	-	6.171	- 12,4
St.Gallenkirch	41.025	-	15.269	20.168	2.349	78.811	- 3,0
Thüringen	60	-	515	114	-	689	- 12,5
Thüringerberg	-	-	305	2.401	-	2.706	+ 11,3
Tschagguns	17.757	-	10.858	18.994	3.355	50.964	+ 5,3
Vandans	8.725	-	4.783	8.116	-	21.624	- 6,7
<b>Bezirk Bludenz</b>	<b>397.688</b>	<b>-</b>	<b>103.020</b>	<b>129.228</b>	<b>54.294</b>	<b>684.230</b>	<b>- 1,0</b>
Alberschwende	6.830	-	2.042	904	-	9.776	- 11,8
Andelsbuch	6.998	-	3.575	1.049	624	12.246	+ 2,1
Au	13.134	-	8.324	5.858	3.797	31.113	+ 0,3
Bezau	12.997	-	2.534	2.779	3.756	22.066	- 6,6
Bizau	2.278	-	876	1.735	2.186	7.075	+ 5,3
Bregenz	100.091	-	1.684	-	23.859	125.634	+ 2,0
Buch	-	-	3	35	-	38	- 53,7
Damüls	18.381	-	4.523	3.415	-	26.319	+ 1,7
Doren	360	-	-	302	1.150	1.812	- 32,1
Egg	5.905	-	1.761	4.462	6.506	18.634	+ 8,0
Eichenberg	1.726	-	507	611	-	2.844	- 2,5
Fußsach	273	-	18	-	1.626	1.917	- 8,4
Hard	3.601	-	1.296	625	234	5.756	- 2,7
Hittisau	7.817	-	1.387	5.893	1.237	16.334	- 8,4
Höchst	5.099	-	224	-	-	5.323	- 6,2
Hörbranz	6.982	-	495	60	-	7.537	- 24,1
Krumbach	1.487	-	539	148	915	3.089	- 15,9
Langen b. Br.	721	-	-	68	-	789	- 13,9
Langenegg	424	-	562	442	-	1.428	+ 28,2
Lauterach	962	-	310	85	-	1.357	+ 5,2
Lingenau	6.252	-	883	750	480	8.365	- 8,6
Lochau	5.303	-	2.331	132	-	7.766	- 9,6
Mellau	21.007	-	3.369	2.688	5.139	32.203	+ 0,2
Mittelberg	127.301	-	28.553	46.424	37.208	239.486	- 1,3

## Tabellenfortsetzung

Gemeinden	Hotels, Gasthöfe, Pensionen	Gew. Ferien- whg.	Privat- zimmer	Priv. Ferien- whg.	Übrige	Gesamt	Veränd. geg. Vorj. in %
Möggers	428	-	60	113	-	601	- 30,7
Reuthe	9.237	-	555	108	-	9.900	- 4,1
Riefensberg	3.778	-	510	717	1.330	6.335	- 1,3
Schnepfau	1.339	-	1.105	315	426	3.185	+ 6,0
Schoppernau	9.960	-	6.549	5.863	159	22.531	- 0,9
Schröcken	8.082	-	2.978	1.839	-	12.899	- 2,0
Schwarzach	-	-	181	-	898	1.079	.
Schwarzenberg	5.354	-	1.644	3.521	2.029	12.548	- 5,9
Sibratsgfall	3.093	-	1.310	1.090	1.807	7.300	+ 5,8
Sulzberg	4.541	-	463	1.093	778	6.875	- 2,9
Warth	14.223	-	1.889	1.699	1.058	18.869	+ 0,9
Wolfurt	1.416	-	151	340	-	1.907	- 13,2
<b>Bezirk Bregenz</b>	<b>417.380</b>	<b>-</b>	<b>83.191</b>	<b>95.163</b>	<b>97.202</b>	<b>692.936</b>	<b>- 1,4</b>
Dornbirn	49.069	-	1.625	5.110	5.102	60.906	+ 1,6
Hohenems	5.758	-	662	-	1.595	8.015	- 13,7
Lustenau	21.062	-	-	-	-	21.062	- 15,2
<b>Bezirk Dornbirn</b>	<b>75.889</b>	<b>-</b>	<b>2.287</b>	<b>5.110</b>	<b>6.697</b>	<b>89.983</b>	<b>- 4,4</b>
Altach	1.148	-	9	-	-	1.157	+ 3,7
Düns	-	-	-	254	-	254	- 9,9
Dünserberg	150	-	12	1.152	263	1.577	- 39,2
Feldkirch	84.532	-	466	-	8.470	93.468	- 4,1
Frastanz	4.324	-	1.776	-	1.705	7.805	- 0,7
Fraxern	612	-	54	104	35	805	+ 36,4
Göfis	598	-	126	-	-	724	- 26,1
Götzis	6.099	-	172	113	6.371	12.755	.
Klaus	2.274	-	350	-	-	2.624	- 25,6
Koblach	670	-	-	-	-	670	+ 71,8
Laterns	7.334	-	724	675	2.097	10.830	+ 0,5
Rankweil	3.679	-	440	-	-	4.119	- 12,6
Röthis	3.366	-	33	-	-	3.399	- 2,9
Schlins	1.628	-	326	42	-	1.996	- 6,4
Schnifis	-	-	78	44	-	122	+ 35,6
Sulz	1.226	-	56	-	-	1.282	+ 29,2
Übersaxen	1.046	-	322	25	-	1.393	- 8,1
Viktorsberg	1.322	-	84	56	-	1.462	- 21,6
Weiler	11	-	13	-	-	24	- 68,8
Zwischenwasser	724	-	29	1.395	-	2.148	- 17,1
<b>Bezirk Feldkirch</b>	<b>120.743</b>	<b>-</b>	<b>5.070</b>	<b>3.860</b>	<b>18.941</b>	<b>148.614</b>	<b>+ 1,0</b>
<b>Vorarlberg</b>	<b>1.011.700</b>	<b>-</b>	<b>193.568</b>	<b>233.361</b>	<b>177.134</b>	<b>1.615.763</b>	<b>- 1,2</b>



### 3. Nächtigungen nach Berichtsgemeinden und Unterkunftsarten

Gemeinden	Hotels, Gasthöfe, Pensionen	Gew. Ferien- whg.	Privat- zimmer	Priv. Ferien- whg.	Übrige	Gesamt	Veränd. geg. Vorj. in %
Bartholomäberg	24.805	-	25.379	38.563	11.370	100.117	- 5,1
Blons	814	-	1.871	8.256	-	10.941	- 17,4
Bludenz	29.794	-	26.403	-	11.572	67.769	- 9,5
Brand	149.368	-	18.836	85.948	8	254.160	- 9,5
Bürs	6.560	-	4.004	3.204	4.626	18.394	- 17,8
Bürserberg	54.239	-	9.013	22.224	5.883	91.359	- 7,2
Dalaas	31.877	-	24.614	25.643	32.150	114.284	+ 0,2
Fontanella	47.375	-	10.358	13.918	4.232	75.883	- 21,0
Gaschurn	226.583	-	78.309	95.479	11.822	412.193	- 5,7
Innerbraz	5.737	-	4.993	4.251	-	14.981	- 9,9
Klösterle	105.700	-	26.805	14.015	25.271	171.791	+ 1,1
Lech	913.137	-	58.164	22.643	9.622	1.003.566	- 0,8
Ludesch	63	-	997	18	-	1.078	+ 22,1
Nenzing	5.430	-	16.804	-	46.909	69.143	+ 15,0
Nüziders	3.558	-	1.756	1.602	17.070	23.986	- 5,7
Raggal	22.035	-	9.979	38.329	25.826	96.169	- 8,6
Schruns	199.350	-	74.810	132.785	16.548	423.493	- 4,7
Silbertal	18.920	-	14.922	45.358	3.516	82.716	+ 0,1
Sonntag	9.032	-	658	21.713	1.867	33.270	- 2,7
St. Anton i. M.	12.709	-	9.620	4.728	-	27.057	- 9,1
St.Gallenkirch	238.714	-	102.505	156.089	25.462	522.770	- 2,6
Thüringen	113	-	4.628	862	-	5.603	- 11,0
Thüringerberg	-	-	1.693	12.407	-	14.100	+ 0,6
Tschagguns	90.991	-	63.511	136.500	18.616	309.618	+ 1,7
Vandans	44.579	-	26.086	63.985	-	134.650	- 6,9
<b>Bezirk Bludenz</b>	<b>2.241.483</b>	<b>-</b>	<b>616.718</b>	<b>948.520</b>	<b>272.370</b>	<b>4.079.091</b>	<b>- 3,6</b>
Alberschwende	22.831	-	10.394	7.324	-	40.549	- 6,4
Andelsbuch	30.692	-	16.520	8.232	2.072	57.516	- 4,7
Au	74.028	-	47.032	43.359	17.875	182.294	- 1,7
Bezau	44.315	-	11.373	19.602	24.454	99.744	- 9,4
Bizau	11.273	-	6.125	12.186	9.950	39.534	+ 1,4
Bregenz	172.209	-	10.912	-	47.980	231.101	+ 0,2
Buch	-	-	42	281	-	323	- 58,5
Damüls	96.175	-	26.474	25.401	-	148.050	- 2,7
Doren	1.936	-	-	3.113	4.562	9.611	- 29,1
Egg	31.637	-	10.431	34.258	12.846	89.172	- 6,0
Eichenberg	6.120	-	2.614	5.896	-	14.630	- 3,3
Fußsach	505	-	90	-	2.820	3.415	- 6,5
Hard	6.968	-	5.860	6.013	698	19.539	+ 2,7
Hittisau	39.052	-	7.416	32.171	7.571	86.210	- 10,7
Höchst	15.692	-	906	-	-	16.598	- 3,0
Hörbranz	14.494	-	4.003	670	-	19.167	- 24,0
Krumbach	14.553	-	3.269	1.131	4.116	23.069	- 15,5
Langen b. Br.	1.899	-	-	898	-	2.797	- 28,4
Langenegg	1.202	-	3.302	2.978	-	7.482	+ 21,0
Lauterach	3.338	-	1.282	830	-	5.450	- 21,7
Lingenau	26.869	-	5.245	4.569	5.514	42.197	- 2,2
Lochau	15.738	-	14.191	1.239	-	31.168	- 6,7
Mellau	104.611	-	19.139	21.992	39.415	185.157	- 3,5
Mittelberg	875.705	-	231.718	412.407	251.954	1.771.784	- 3,1

## Tabellenfortsetzung

Gemeinden	Hotels, Gasthöfe, Pensionen	Gew. Ferien- whg.	Privat- zimmer	Priv. Ferien- whg.	Übrige	Gesamt	Veränd. geg. Vorj. in %
Möggers	2.036	-	471	1.264	-	3.771	- 29,8
Reuthe	79.524	-	1.682	745	-	81.951	- 4,1
Riefensberg	13.480	-	2.584	4.639	4.856	25.559	- 1,7
Schnepfau	5.331	-	5.382	1.837	1.782	14.332	- 0,8
Schoppernau	58.469	-	39.997	48.581	181	147.228	- 0,5
Schröcken	38.826	-	16.672	11.301	-	66.799	- 3,4
Schwarzach	-	-	1.013	-	3.503	4.516	+ 40,6
Schwarzenberg	13.037	-	9.354	30.949	8.122	61.462	- 2,0
Sibratsqfall	21.422	-	10.113	9.212	7.832	48.579	+ 15,9
Sulzberg	21.922	-	2.734	9.691	4.080	38.427	- 2,2
Warth	75.467	-	11.093	13.069	1.216	100.845	+ 1,5
Wolfurt	3.356	-	1.568	608	-	5.532	- 23,3
<b>Bezirk Bregenz</b>	<b>1.944.712</b>	<b>-</b>	<b>541.001</b>	<b>776.446</b>	<b>463.399</b>	<b>3.725.558</b>	<b>- 3,2</b>
Dornbirn	100.746	-	9.272	22.668	15.572	148.258	+ 0,3
Hohenems	19.546	-	3.051	-	3.725	26.322	- 2,0
Lustenau	36.690	-	-	-	-	36.690	- 15,3
<b>Bezirk Dornbirn</b>	<b>156.982</b>	<b>-</b>	<b>12.323</b>	<b>22.668</b>	<b>19.297</b>	<b>211.270</b>	<b>- 3,1</b>
Altach	2.653	-	80	-	-	2.733	+ 3,6
Düns	-	-	-	1.524	-	1.524	- 20,0
Dünserberg	482	-	78	4.118	537	5.215	- 34,9
Feldkirch	145.958	-	1.797	-	27.001	174.756	- 1,5
Frastanz	7.464	-	7.460	-	11.988	26.912	+ 12,0
Fraxern	2.373	-	244	715	105	3.437	+ 41,4
Göfis	1.441	-	1.120	-	-	2.561	- 22,7
Götzis	10.836	-	2.142	409	16.620	30.007	.
Klaus	7.079	-	1.894	-	-	8.973	- 21,2
Koblach	5.487	-	-	-	-	5.487	.
Laterns	23.702	-	2.734	4.615	7.166	38.217	- 1,6
Rankweil	8.254	-	2.161	-	-	10.415	- 3,0
Röthis	7.282	-	292	-	-	7.574	- 9,4
Schlins	4.480	-	1.480	325	-	6.285	- 18,5
Schnifis	-	-	494	407	-	901	+ 59,2
Sulz	1.949	-	232	-	-	2.181	+ 16,3
Übersaxen	4.357	-	2.369	302	-	7.028	- 25,3
Viktorsberg	4.317	-	474	591	-	5.382	- 10,0
Weiler	68	-	204	-	-	272	- 64,7
Zwischenwasser	3.440	-	104	6.538	-	10.082	- 12,9
<b>Bezirk Feldkirch</b>	<b>241.622</b>	<b>-</b>	<b>25.359</b>	<b>19.544</b>	<b>63.417</b>	<b>349.942</b>	<b>+ 3,4</b>
<b>Vorarlberg</b>	<b>4.584.799</b>	<b>-</b>	<b>1.195.401</b>	<b>1.767.178</b>	<b>818.483</b>	<b>8.365.861</b>	<b>- 3,1</b>

#### 4. Ankünfte und Nächtigungen nach Regionen

Regionen	Ankünfte	Veränd. geg. Vorj. in %	Nächtigungen	Veränd. geg. Vorj. in %
Alpenregion Bludenz	219.641	- 0,4	1.062.911	- 6,2
Arlberg	155.318	+ 0,2	1.003.566	- 0,8
Bodensee-Alpenrhein	401.145	- 1,0	919.219	- 0,9
Bregenzerwald	290.902	- 1,7	1.595.767	- 3,3
Kleinwalsertal	239.486	- 1,3	1.771.784	- 3,1
Montafon	309.271	- 2,0	2.012.614	- 3,5
<b>Vorarlberg</b>	<b>1.615.763</b>	<b>- 1,2</b>	<b>8.365.861</b>	<b>- 3,1</b>

#### 5. Ankünfte und Nächtigungen nach wichtigen Herkunftsländern

Herkunftsländer	Ankünfte	Veränd. geg. Vorj. in %	Nächtigungen	Veränd. geg. Vorj. in %
Wien	33.714	- 10,3	144.932	- 7,6
Übriges Inland	218.442	+ 7,6	702.655	+ 5,8
Inland gesamt	252.156	+ 4,8	847.587	+ 3,2
Belgien, Luxemburg	23.298	- 6,0	159.393	- 9,1
Deutschland	991.210	- 0,6	5.721.797	- 2,9
Dänemark	5.092	- 3,5	23.787	- 3,9
Frankreich, Monaco	57.288	- 13,4	225.714	- 11,3
Vereinigtes Königreich	13.334	- 16,5	69.605	- 12,5
Italien	19.569	- 10,8	73.621	- 10,3
Niederlande	73.902	- 2,3	538.453	- 4,1
Schweden	9.596	- 12,4	33.741	- 22,5
Schweiz, Liechtenstein	119.465	- 0,2	521.717	- 1,6
Spanien	3.001	+ 24,6	8.090	- 13,6
Polen	2.410	+ 17,1	6.400	+ 15,5
Tschechische Republik	3.471	- 19,2	6.849	- 17,3
Slowakei	560	.	1.674	.
Ungarn	3.935	- 14,1	9.947	- 22,5
GUS	622	- 20,5	2.562	- 42,6
Übriges Europa	8.648	- 7,2	29.232	- 9,1
Australien, Neuseeland	843	- 9,5	3.202	- 19,6
USA, Kanada	14.639	+ 3,4	43.796	- 4,3
Übriges Ausland	12.724	- 29,6	38.694	- 24,1
Ausland gesamt	1.363.607	- 2,2	7.518.274	- 3,8
<b>Vorarlberg</b>	<b>1.615.763</b>	<b>- 1,2</b>	<b>8.365.861</b>	<b>- 3,1</b>

## 6. Ankünfte und Nächtigungen der Regionen nach wichtigen Herkunftsländern

Region / Herkunftsländer	Ankünfte	Veränd. geg. Vorj. in %	Nächti- gungen	Veränd. geg. Vorj. in %
<b>Alpenregion Bludenz</b>				
Wien	3.451	- 29,2	11.739	- 21,3
Übriges Inland	20.142	+ 13,1	66.650	+ 1,6
<b>Inland gesamt</b>	<b>23.593</b>	<b>+ 4,0</b>	<b>78.389</b>	<b>- 2,7</b>
Belgien, Luxemburg	4.819	- 10,6	33.329	- 19,0
Deutschland	137.307	+ 2,7	676.191	- 4,3
Dänemark	1.365	- 6,2	7.539	- 0,8
Frankreich, Monaco	9.429	- 12,8	38.972	- 13,7
Vereinigtes Königreich	3.651	- 25,9	18.737	- 19,2
Italien	1.748	- 25,3	6.372	- 29,1
Niederlande	16.212	- 4,5	124.462	- 5,5
Schweden	689	- 13,3	1.519	- 23,5
Schweiz, Liechtenstein	15.594	- 1,1	65.362	- 7,8
Spanien	197	0,0	514	+ 16,6
Polen	437	+ 15,3	872	- 6,5
Tschechische Republik	510	+ 0,2	1.221	- 2,9
Slowakei	72	- 44,2	413	+ 78,8
Ungarn	886	- 2,0	1.736	- 23,4
GUS	67	+ 91,4	284	.
Übriges Europa	721	- 24,6	1.404	- 36,4
Australien, Neuseeland	79	- 16,0	163	- 1,8
USA, Kanada	1.209	- 12,3	2.652	- 21,5
Übriges Ausland	1.056	- 12,0	2.780	- 23,0
<b>Ausland gesamt</b>	<b>196.048</b>	<b>- 0,9</b>	<b>984.522</b>	<b>- 6,4</b>
<b>Insgesamt</b>	<b>219.641</b>	<b>- 0,4</b>	<b>1.062.911</b>	<b>- 6,2</b>
<b>Arlberg</b>				
Wien	8.628	- 0,4	58.708	- 1,1
Übriges Inland	20.080	+ 4,8	116.121	+ 3,5
<b>Inland gesamt</b>	<b>28.708</b>	<b>+ 3,2</b>	<b>174.829</b>	<b>+ 1,9</b>
Belgien, Luxemburg	2.741	- 3,1	19.262	- 0,3
Deutschland	89.250	+ 3,5	596.734	+ 1,2
Dänemark	438	- 32,2	3.126	- 31,9
Frankreich, Monaco	3.804	- 7,6	21.426	- 7,5
Vereinigtes Königreich	3.644	- 12,7	27.252	- 12,0
Italien	3.590	- 25,6	23.720	- 18,2
Niederlande	4.610	- 3,6	31.736	- 7,0
Schweden	1.270	- 18,1	7.786	- 21,6
Schweiz, Liechtenstein	10.175	+ 0,6	51.509	+ 5,4
Spanien	514	- 34,3	3.191	- 38,9
Polen	91	.	581	.
Tschechische Republik	82	- 53,1	339	- 39,9
Slowakei	18	.	58	.
Ungarn	70	- 55,4	387	- 27,4
GUS	43	0,0	250	- 24,5
Übriges Europa	1.456	- 11,8	9.597	- 12,2
Australien, Neuseeland	283	- 9,6	1.983	- 22,4
USA, Kanada	2.967	- 10,5	18.058	- 7,9
Übriges Ausland	1.564	+ 8,2	11.742	+ 12,3
<b>Ausland gesamt</b>	<b>126.610</b>	<b>- 0,5</b>	<b>828.737</b>	<b>- 1,4</b>
<b>Insgesamt</b>	<b>155.318</b>	<b>+ 0,2</b>	<b>1.003.566</b>	<b>- 0,8</b>

## Tabellenfortsetzung

Region / Herkunftsländer	Ankünfte	Veränd. geg. Vorj. in %	Nächti- gungen	Veränd. geg. Vorj. in %
<b>Bodensee-Alpenrhein</b>				
Wien	15.805	- 12,4	40.073	- 16,2
Übriges Inland	139.455	+ 9,0	314.725	+ 9,9
<b>Inland gesamt</b>	<b>155.260</b>	<b>+ 6,3</b>	<b>354.798</b>	<b>+ 6,2</b>
Belgien, Luxemburg	2.830	- 2,1	8.239	- 11,7
Deutschland	131.536	- 2,6	333.127	- 2,0
Dänemark	1.811	+ 12,1	4.341	+ 20,9
Frankreich, Monaco	21.300	- 16,6	34.323	- 14,2
Vereinigtes Königreich	3.593	- 17,6	8.536	- 14,2
Italien	11.245	+ 0,2	21.060	+ 9,6
Niederlande	7.632	- 3,8	27.943	- 9,8
Schweden	5.452	- 1,4	11.562	- 8,6
Schweiz, Liechtenstein	27.611	+ 1,8	51.013	+ 4,3
Spanien	1.835	+ 69,4	2.645	+ 32,3
Polen	1.617	+ 17,3	3.492	+ 23,6
Tschechische Republik	2.623	- 24,3	4.285	- 27,7
Slowakei	353	.	864	.
Ungarn	2.599	- 20,8	5.824	- 30,8
GUS	428	- 27,8	1.478	- 29,8
Übriges Europa	5.815	- 4,2	14.446	- 5,6
Australien, Neuseeland	377	- 4,8	637	- 8,1
USA, Kanada	8.542	+ 7,2	14.340	- 6,0
Übriges Ausland	8.686	- 37,2	16.266	- 38,7
<b>Ausland gesamt</b>	<b>245.885</b>	<b>- 5,2</b>	<b>564.421</b>	<b>- 4,9</b>
<b>Insgesamt</b>	<b>401.145</b>	<b>- 1,0</b>	<b>919.219</b>	<b>- 0,9</b>
<b>Bregenzerwald</b>				
Wien	3.545	- 6,5	18.520	- 2,8
Übriges Inland	24.102	- 0,9	127.281	- 1,5
<b>Inland gesamt</b>	<b>27.647</b>	<b>- 1,7</b>	<b>145.801</b>	<b>- 1,7</b>
Belgien, Luxemburg	5.587	- 5,6	41.238	- 7,8
Deutschland	196.234	- 1,8	1.040.503	- 4,0
Dänemark	425	- 34,0	2.245	- 33,4
Frankreich, Monaco	13.399	- 10,0	74.646	- 7,5
Vereinigtes Königreich	976	+ 22,8	4.733	+ 12,6
Italien	1.234	- 5,4	9.891	+ 7,4
Niederlande	18.608	+ 1,3	141.566	- 0,4
Schweden	358	+ 3,8	1.585	+ 8,5
Schweiz, Liechtenstein	23.781	- 0,2	125.249	+ 1,1
Spanien	257	.	417	+ 13,6
Polen	149	+ 75,3	391	- 10,3
Tschechische Republik	99	+ 12,5	258	+ 4,5
Slowakei	99	.	224	.
Ungarn	277	+ 88,4	1.303	+ 31,5
GUS	34	- 63,0	38	- 98,0
Übriges Europa	300	+ 29,9	1.042	+ 9,7
Australien, Neuseeland	26	- 42,2	43	- 58,7
USA, Kanada	965	+ 82,4	3.162	.
Übriges Ausland	447	+ 9,0	1.432	- 19,5
<b>Ausland gesamt</b>	<b>263.255</b>	<b>- 1,7</b>	<b>1.449.966</b>	<b>- 3,5</b>
<b>Insgesamt</b>	<b>290.902</b>	<b>- 1,7</b>	<b>1.595.767</b>	<b>- 3,3</b>

## Tabellenfortsetzung

Region / Herkunftsländer	Ankünfte	Veränd. geg. Vorj. in %	Nächti- gungen	Veränd. geg. Vorj. in %
<b>Kleinwalsertal</b>				
Wien	161	- 5,8	881	+ 2,9
Übriges Inland	1.229	- 12,3	3.865	- 9,7
<b>Inland gesamt</b>	<b>1.390</b>	<b>- 11,6</b>	<b>4.746</b>	<b>- 7,6</b>
Belgien, Luxemburg	2.654	+ 3,4	21.280	+ 4,0
Deutschland	223.062	- 1,4	1.658.690	- 3,2
Dänemark	64	- 11,1	374	- 12,4
Frankreich, Monaco	769	- 28,8	5.201	- 29,4
Vereinigtes Königreich	180	+ 25,9	1.246	+ 40,0
Italien	101	- 26,8	643	- 22,9
Niederlande	8.859	+ 0,3	67.015	- 3,1
Schweden	69	- 30,3	389	- 34,5
Schweiz, Liechtenstein	1.766	+ 31,0	8.770	+ 26,3
Spanien	13	- 80,0	189	- 48,9
Polen	26	- 69,0	175	- 54,5
Tschechische Republik	40	.	176	.
Slowakei	2	-	6	-
Ungarn	14	- 36,4	198	- 20,8
GUS	22	.	294	.
Übriges Europa	70	+ 79,5	372	- 31,6
Australien, Neuseeland	19	.	36	+ 5,9
USA, Kanada	184	- 7,1	830	- 34,7
Übriges Ausland	182	+ 7,7	1.154	- 5,5
<b>Ausland gesamt</b>	<b>238.096</b>	<b>- 1,2</b>	<b>1.767.038</b>	<b>- 3,1</b>
<b>Insgesamt</b>	<b>239.486</b>	<b>- 1,3</b>	<b>1.771.784</b>	<b>- 3,1</b>
<b>Montafon</b>				
Wien	2.124	+ 3,2	15.011	+ 1,3
Übriges Inland	13.434	+ 8,9	74.013	+ 11,1
<b>Inland gesamt</b>	<b>15.558</b>	<b>+ 8,1</b>	<b>89.024</b>	<b>+ 9,3</b>
Belgien, Luxemburg	4.667	- 10,0	36.045	- 10,8
Deutschland	213.821	- 1,1	1.416.552	- 2,7
Dänemark	989	+ 17,2	6.162	+ 18,9
Frankreich, Monaco	8.587	- 11,7	51.146	- 11,9
Vereinigtes Königreich	1.290	- 17,6	9.101	- 12,2
Italien	1.651	- 21,6	11.935	- 19,7
Niederlande	17.981	- 4,0	145.731	- 5,0
Schweden	1.758	- 33,1	10.900	- 35,5
Schweiz, Liechtenstein	40.538	- 2,3	219.814	- 4,7
Spanien	185	+ 0,5	1.134	+ 16,9
Polen	90	- 10,0	889	+ 17,0
Tschechische Republik	117	.	570	.
Slowakei	16	.	109	+ 51,4
Ungarn	89	+ 30,9	499	+ 32,0
GUS	28	+ 64,7	218	.
Übriges Europa	286	- 22,1	2.371	+ 7,3
Australien, Neuseeland	59	- 24,4	340	- 20,6
USA, Kanada	772	+ 1,0	4.754	- 1,4
Übriges Ausland	789	- 22,7	5.320	- 28,1
<b>Ausland gesamt</b>	<b>293.713</b>	<b>- 2,4</b>	<b>1.923.590</b>	<b>- 4,0</b>
<b>Insgesamt</b>	<b>309.271</b>	<b>- 2,0</b>	<b>2.012.614</b>	<b>- 3,5</b>

## 7. Ankünfte und Nächtigungen in gewerblichen Beherbergungsbetrieben

### Ankünfte

Regionen	Kategorie			Ferien- whg.	Gesamt	Veränd. geg. Vorj. in %
	5/4 Stern	3 Stern	2/1 Stern			
Alpenregion Bludenz	25.126	32.592	47.930	-	105.648	- 5,8
Arlberg	67.996	49.710	24.654	-	142.360	- 0,3
Bodensee-Alpenrhein	145.951	115.738	61.545	-	323.234	- 0,9
Bregenzerwald	52.949	53.523	57.005	-	163.477	- 2,3
Kleinwalsertal	25.517	55.020	46.764	-	127.301	- 0,0
Montafon	50.664	52.134	46.882	-	149.680	- 3,0
<b>Vorarlberg</b>	<b>368.203</b>	<b>358.717</b>	<b>284.780</b>	<b>-</b>	<b>1.011.700</b>	<b>- 1,8</b>

### Nächtigungen

Regionen	Kategorie			Ferien- whg.	Gesamt	Veränd. geg. Vorj. in %
	5/4 Stern	3 Stern	2/1 Stern			
Alpenregion Bludenz	107.038	148.976	215.681	-	471.695	- 10,0
Arlberg	418.427	328.298	166.412	-	913.137	- 1,6
Bodensee-Alpenrhein	262.306	236.805	141.848	-	640.959	+ 0,4
Bregenzerwald	285.254	262.738	278.660	-	826.652	- 4,3
Kleinwalsertal	177.331	357.802	340.572	-	875.705	- 2,3
Montafon	279.889	300.501	276.261	-	856.651	- 5,5
<b>Vorarlberg</b>	<b>1.530.245</b>	<b>1.635.120</b>	<b>1.419.434</b>	<b>-</b>	<b>4.584.799</b>	<b>- 3,6</b>

## 1. Ankünfte und Nächtigungen nach Unterkunftsarten

Unterkunftsart	Ankünfte	Veränd. geg. Vorj. in %	Nächti- gungen	Veränd. geg. Vorj. in %
Hotels, Gasthöfe, Pensionen	1.002.456	- 0,9	4.416.522	- 3,7
Gewerbliche Ferienwohnungen	-	-	-	-
<b>Gewerbliche Beherbergungsbetriebe</b>	<b>1.002.456</b>	<b>- 0,9</b>	<b>4.416.522</b>	<b>- 3,7</b>
Privatzimmer nicht auf Bauernhof	156.382	- 7,7	923.082	- 12,2
Privatzimmer auf Bauernhof	21.860	- 9,7	130.344	- 9,2
<b>Privatzimmer</b>	<b>178.242</b>	<b>- 7,9</b>	<b>1.053.426</b>	<b>- 11,9</b>
Ferienwohnung nicht auf Bauernhof	-	-	-	-
Ferienwohnung auf Bauernhof	-	-	-	-
Ferienwohnung	227.769	- 2,4	1.683.650	- 4,7
Private Ferienwohnungen	227.769	-	1.683.650	-
<b>Privatquartiere</b>	<b>406.011</b>	<b>- 4,9</b>	<b>2.737.076</b>	<b>- 7,6</b>
Campingplätze	62.681	- 9,1	331.585	- 4,3
Kurheime der SV-Träger	-	-	-	-
Andere Kurheime	1.633	+ 2,2	6.948	- 6,9
Sanatorien	-	-	-	-
Kinder- u. Jugenderholungsheime	30.667	- 5,3	152.139	- 3,3
Jugendherbergen	13.835	- 7,9	29.978	- 9,1
Bewirtschaftete Schutzhütten	4.971	- 64,0	8.106	- 55,5
Sonstige Unterkünfte	45.694	+ 0,8	251.920	- 1,5
<b>Andere Unterkünfte</b>	<b>159.481</b>	<b>- 10,0</b>	<b>780.676</b>	<b>- 4,6</b>
<b>Vorarlberg</b>	<b>1.567.948</b>	<b>- 3,0</b>	<b>7.934.274</b>	<b>- 5,2</b>



## 2. Ankünfte nach Berichtsgemeinden und Unterkunftsarten

Gemeinden	Hotels, Gasthöfe, Pensionen	Gew. Ferien- whg.	Privat- zimmer	Priv. Ferien- whg.	Übrige	Gesamt	Veränd. geg. Vorj. in %
Bartholomäberg	4.570	-	2.401	5.665	1.092	13.728	- 5,6
Blons	218	-	209	1.674	-	2.101	- 26,5
Bludenz	16.529	-	5.568	-	2.557	24.654	- 2,2
Brand	26.642	-	3.388	9.534	6	39.570	- 6,9
Bürs	1.066	-	560	386	950	2.962	+ 3,0
Bürserberg	8.287	-	999	4.069	1.525	14.880	- 3,6
Dalaas	7.038	-	5.067	3.948	3.478	19.531	- 35,9
Fontanella	9.453	-	1.099	1.835	1.895	14.282	+ 0,7
Gaschurn	36.251	-	11.902	12.260	2.290	62.703	+ 0,1
Innerbraz	1.874	-	1.258	718	-	3.850	- 4,6
Klösterle	20.295	-	5.111	1.616	5.749	32.771	- 8,8
Lech	138.709	-	7.665	3.241	1.825	151.440	- 2,5
Ludesch	22	-	84	30	-	136	- 6,2
Nenzing	2.078	-	1.843	-	7.612	11.533	- 7,2
Nüziders	1.490	-	263	314	2.140	4.207	- 5,2
Raggal	3.908	-	2.024	6.711	5.542	18.185	- 1,3
Schruns	32.958	-	10.322	14.668	1.351	59.299	- 5,9
Silbertal	3.476	-	1.708	4.352	489	10.025	- 12,7
Sonntag	1.877	-	138	5.291	159	7.465	+ 1,8
St. Anton i. M.	2.895	-	1.796	623	-	5.314	- 13,9
St.Gallenkirch	38.074	-	18.289	18.739	2.305	77.407	- 1,8
Thüringen	35	-	314	112	-	461	- 33,1
Thüringerberg	-	-	189	2.041	-	2.230	- 17,6
Tschagguns	17.771	-	9.638	18.842	3.912	50.163	- 1,6
Vandans	8.313	-	4.295	7.129	-	19.737	- 8,7
<b>Bezirk Bludenz</b>	<b>383.829</b>	<b>-</b>	<b>96.130</b>	<b>123.798</b>	<b>44.877</b>	<b>648.634</b>	<b>- 5,2</b>
Alberschwende	6.634	-	1.640	873	-	9.147	- 6,4
Andelsbuch	8.554	-	2.636	1.061	475	12.726	+ 3,9
Au	12.842	-	7.307	5.905	3.755	29.809	- 4,2
Bezau	13.702	-	2.579	2.939	3.613	22.833	+ 3,5
Bizau	2.090	-	691	1.933	1.966	6.680	- 5,6
Bregenz	96.520	-	1.396	-	21.967	119.883	- 4,6
Buch	-	-	18	27	-	45	+ 18,4
Damüls	18.418	-	4.451	3.335	-	26.204	- 0,4
Doren	408	-	-	285	1.075	1.768	- 2,4
Egg	7.207	-	2.258	5.212	5.361	20.038	+ 7,5
Eichenberg	1.730	-	429	635	-	2.794	- 1,8
Fußsach	149	-	68	-	1.103	1.320	- 31,1
Hard	3.493	-	1.191	396	446	5.526	- 4,0
Hittisau	10.289	-	1.655	5.039	746	17.729	+ 8,5
Höchst	5.599	-	186	-	-	5.785	+ 8,7
Hörbranz	5.621	-	492	52	-	6.165	- 18,2
Krumbach	1.099	-	531	149	1.682	3.461	+ 12,0
Langen b. Br.	640	-	73	106	-	819	+ 3,8
Langenegg	398	-	329	718	-	1.445	+ 1,2
Lauterach	1.168	-	364	110	-	1.642	+ 21,0
Lingenau	5.577	-	755	1.063	519	7.914	- 5,4
Lochau	5.421	-	2.080	144	-	7.645	- 1,6
Mellau	19.721	-	2.911	2.531	4.871	30.034	- 6,7
Mittelberg	129.880	-	24.799	46.149	35.127	235.955	- 1,5

## Tabellenfortsetzung

Gemeinden	Hotels, Gasthöfe, Pensionen	Gew. Ferien- whg.	Privat- zimmer	Priv. Ferien- whg.	Übrige	Gesamt	Veränd. geg. Vorj. in %
Möggers	399	-	58	136	-	593	- 1,3
Reuthe	9.212	-	309	277	-	9.798	- 1,0
Riefensberg	4.790	-	368	749	1.483	7.390	+ 16,7
Schnepfau	1.288	-	1.089	267	479	3.123	- 1,9
Schoppernau	9.530	-	5.873	6.034	145	21.582	- 4,2
Schröcken	8.042	-	2.887	1.772	-	12.701	- 1,5
Schwarzach	-	-	89	-	747	836	- 22,5
Schwarzenberg	5.383	-	1.976	3.367	2.373	13.099	+ 4,4
Sibratsgfall	3.390	-	1.512	1.124	2.334	8.360	+ 14,5
Sulzberg	4.517	-	513	1.175	1.017	7.222	+ 5,0
Warth	13.679	-	1.861	1.782	1.040	18.362	- 2,7
Wolfurt	1.521	-	47	106	-	1.674	- 12,2
<b>Bezirk Bregenz</b>	<b>418.911</b>	<b>-</b>	<b>75.421</b>	<b>95.451</b>	<b>92.324</b>	<b>682.107</b>	<b>- 1,6</b>
Dornbirn	56.831	-	1.659	5.090	4.053	67.633	+ 11,0
Hohenems	5.602	-	593	81	1.060	7.336	- 8,5
Lustenau	21.205	-	-	-	-	21.205	+ 0,7
<b>Bezirk Dornbirn</b>	<b>83.638</b>	<b>-</b>	<b>2.252</b>	<b>5.171</b>	<b>5.113</b>	<b>96.174</b>	<b>+ 6,9</b>
Altach	1.053	-	4	-	-	1.057	- 8,6
Düns	-	-	-	240	-	240	- 5,5
Dünserberg	129	-	57	893	265	1.344	- 14,8
Feldkirch	81.462	-	515	-	6.998	88.975	- 4,8
Frastanz	2.755	-	1.590	-	1.583	5.928	- 24,0
Fraxern	469	-	33	8	164	674	- 16,3
Göfis	418	-	62	-	-	480	- 33,7
Götzis	7.015	-	202	222	6.340	13.779	+ 8,0
Klaus	2.618	-	352	-	-	2.970	+ 13,2
Koblach	713	-	-	-	-	713	+ 6,4
Laterns	8.558	-	596	641	1.817	11.612	+ 7,2
Rankweil	3.054	-	383	-	-	3.437	- 16,6
Röthis	2.666	-	19	-	-	2.685	- 21,0
Schlins	1.334	-	214	34	-	1.582	- 20,7
Schnifis	-	-	14	-	-	14	- 88,5
Sulz	973	-	52	-	-	1.025	- 20,0
Übersaxen	707	-	237	10	-	954	- 31,5
Viktorsberg	1.566	-	88	40	-	1.694	+ 15,9
Weiler	17	-	8	-	-	25	+ 4,2
Zwischenwasser	571	-	13	1.261	-	1.845	- 14,1
<b>Bezirk Feldkirch</b>	<b>116.078</b>	<b>-</b>	<b>4.439</b>	<b>3.349</b>	<b>17.167</b>	<b>141.033</b>	<b>- 5,1</b>
<b>Vorarlberg</b>	<b>1.002.456</b>	<b>-</b>	<b>178.242</b>	<b>227.769</b>	<b>159.481</b>	<b>1.567.948</b>	<b>- 3,0</b>

### 3. Nächtigungen nach Berichtsgemeinden und Unterkunftsarten

Gemeinden	Hotels, Gasthöfe, Pensionen	Gew. Ferien- whg.	Privat- zimmer	Priv. Ferien- whg.	Übrige	Gesamt	Veränd. geg. Vorj. in %
Bartholomäberg	23.586	-	14.133	46.433	11.360	95.512	- 4,6
Blons	1.043	-	1.283	6.674	-	9.000	- 17,7
Bludenz	30.909	-	24.412	-	11.953	67.274	- 0,7
Brand	136.745	-	15.700	76.761	14	229.220	- 9,8
Bürs	4.644	-	3.816	4.010	5.226	17.696	- 3,8
Bürserberg	47.677	-	8.426	23.205	5.676	84.984	- 7,0
Dalaas	27.767	-	22.843	22.858	20.362	93.830	- 17,9
Fontanella	48.198	-	8.198	10.679	7.954	75.029	- 1,1
Gaschurn	207.703	-	72.318	94.723	11.594	386.338	- 6,3
Innerbraz	5.130	-	4.211	3.618	-	12.959	- 13,5
Klösterle	95.946	-	23.384	10.857	20.971	151.158	- 12,0
Lech	876.533	-	56.293	24.042	8.783	965.651	- 3,8
Ludesch	35	-	727	281	-	1.043	- 3,2
Nenzing	4.622	-	13.017	-	52.557	70.196	+ 1,5
Nüziders	3.765	-	1.184	2.393	16.385	23.727	- 1,1
Raggal	22.995	-	10.659	38.316	31.362	103.332	+ 7,4
Schruns	179.653	-	64.860	124.498	18.449	387.460	- 8,5
Silbental	20.897	-	11.277	34.847	2.138	69.159	- 16,4
Sonntag	8.086	-	536	24.331	1.153	34.106	+ 2,5
St. Anton i. M.	9.964	-	7.151	4.088	-	21.203	- 21,6
St.Gallenkirch	218.915	-	97.328	142.716	25.514	484.473	- 7,3
Thüringen	76	-	2.277	1.098	-	3.451	- 38,4
Thüringerberg	-	-	1.126	10.427	-	11.553	- 18,1
Tschagguns	87.438	-	56.185	130.921	19.338	293.882	- 5,1
Vandans	37.806	-	23.885	54.488	-	116.179	- 13,7
<b>Bezirk Bludenz</b>	<b>2.100.133</b>	<b>-</b>	<b>545.229</b>	<b>892.264</b>	<b>270.789</b>	<b>3.808.415</b>	<b>- 6,6</b>
Alberschwende	23.376	-	9.059	6.783	-	39.218	- 3,3
Andelsbuch	32.764	-	10.884	7.129	1.910	52.687	- 8,4
Au	70.179	-	40.257	41.925	18.200	170.561	- 6,4
Bezau	45.962	-	11.666	19.376	26.025	103.029	+ 3,3
Bizau	11.450	-	5.142	12.584	8.099	37.275	- 5,7
Bregenz	169.187	-	9.963	-	45.183	224.333	- 2,9
Buch	-	-	149	481	-	630	+ 95,0
Damüls	96.462	-	26.223	22.139	-	144.824	- 2,2
Doren	2.248	-	-	2.537	4.074	8.859	- 7,8
Egg	35.366	-	11.066	33.449	9.748	89.629	+ 0,5
Eichenberg	6.030	-	1.962	5.702	-	13.694	- 6,4
Fußsach	251	-	232	-	2.179	2.662	- 22,0
Hard	7.654	-	5.469	4.208	789	18.120	- 7,3
Hittisau	42.332	-	8.277	27.759	4.462	82.830	- 3,9
Höchst	14.521	-	652	-	-	15.173	- 8,6
Hörbranz	11.177	-	3.581	859	-	15.617	- 18,5
Krumbach	12.011	-	3.009	1.106	7.246	23.372	+ 1,3
Langen b. Br.	1.276	-	288	1.062	-	2.626	- 6,1
Langenegg	1.217	-	2.331	3.482	-	7.030	- 6,0
Lauterach	3.184	-	1.335	637	-	5.156	- 5,4
Lingenau	27.357	-	4.562	6.074	6.180	44.173	+ 4,7
Lochau	17.565	-	13.559	1.868	-	32.992	+ 5,9
Mellau	98.912	-	16.021	20.805	38.895	174.633	- 5,7
Mittelberg	862.982	-	195.408	400.818	232.091	1.691.299	- 4,5

## Tabellenfortsetzung

Gemeinden	Hotels, Gasthöfe, Pensionen	Gew. Ferien- whg.	Privat- zimmer	Priv. Ferien- whg.	Übrige	Gesamt	Veränd. geg. Vorj. in %
Möggers	1.839	-	443	1.609	-	3.891	+ 3,2
Reuthe	76.572	-	1.260	869	-	78.701	- 4,0
Riefensberg	17.461	-	1.377	4.870	5.410	29.118	+ 13,9
Schnepfau	4.905	-	6.322	1.886	1.803	14.916	+ 4,1
Schoppernau	53.883	-	35.273	48.957	145	138.258	- 6,1
Schröcken	36.564	-	14.422	10.695	-	61.681	- 7,7
Schwarzach	-	-	535	-	2.899	3.434	- 24,0
Schwarzenberg	12.991	-	8.736	28.412	8.892	59.031	- 4,0
Sibratsqfall	17.023	-	10.102	7.968	7.502	42.595	- 12,3
Sulzberg	22.413	-	2.997	10.792	4.508	40.710	+ 5,9
Warth	71.069	-	11.039	13.728	1.040	96.876	- 3,9
Wolfurt	5.205	-	850	271	-	6.326	+ 14,4
<b>Bezirk Bregenz</b>	<b>1.913.388</b>	<b>-</b>	<b>474.451</b>	<b>750.840</b>	<b>437.280</b>	<b>3.575.959</b>	<b>- 4,0</b>
Dornbirn	114.722	-	8.788	22.554	12.968	159.032	+ 7,3
Hohenems	19.667	-	2.892	167	2.688	25.414	- 3,4
Lustenau	38.222	-	-	-	-	38.222	+ 4,2
<b>Bezirk Dornbirn</b>	<b>172.611</b>	<b>-</b>	<b>11.680</b>	<b>22.721</b>	<b>15.656</b>	<b>222.668</b>	<b>+ 5,4</b>
Altach	2.251	-	34	-	-	2.285	- 16,4
Düns	-	-	-	1.430	-	1.430	- 6,2
Dünserberg	355	-	293	3.553	638	4.839	- 7,2
Feldkirch	139.966	-	1.695	-	22.019	163.680	- 6,3
Frastanz	5.020	-	7.205	-	10.653	22.878	- 15,0
Fraxern	2.000	-	164	42	2.296	4.502	+ 31,0
Göfis	1.139	-	441	-	-	1.580	- 38,3
Götzis	12.976	-	1.272	765	14.208	29.221	- 2,6
Klaus	8.442	-	1.986	-	-	10.428	+ 16,2
Koblach	5.535	-	-	-	-	5.535	+ 0,9
Laterns	26.369	-	2.359	4.505	7.137	40.370	+ 5,6
Rankweil	6.807	-	2.254	-	-	9.061	- 13,0
Röthis	4.933	-	161	-	-	5.094	- 32,7
Schlins	3.409	-	991	357	-	4.757	- 24,3
Schnifis	-	-	69	-	-	69	- 92,3
Sulz	1.419	-	174	-	-	1.593	- 27,0
Übersaxen	2.968	-	2.192	30	-	5.190	- 26,2
Viktorsberg	4.305	-	625	418	-	5.348	- 0,6
Weiler	80	-	84	-	-	164	- 39,7
Zwischenwasser	2.416	-	67	6.725	-	9.208	- 8,7
<b>Bezirk Feldkirch</b>	<b>230.390</b>	<b>-</b>	<b>22.066</b>	<b>17.825</b>	<b>56.951</b>	<b>327.232</b>	<b>- 6,5</b>
<b>Vorarlberg</b>	<b>4.416.522</b>	<b>-</b>	<b>1.053.426</b>	<b>1.683.650</b>	<b>780.676</b>	<b>7.934.274</b>	<b>- 5,2</b>

#### 4. Ankünfte und Nächtigungen nach Regionen

Regionen	Ankünfte	Veränd. geg. Vorj. in %	Nächti- gungen	Veränd. geg. Vorj. in %
Alpenregion Bludenz	198.818	- 9,5	988.558	- 7,0
Arlberg	151.440	- 2,5	965.651	- 3,8
Bodensee-Alpenrhein	391.934	- 2,3	894.554	- 2,7
Bregenzerwald	291.425	+ 0,2	1.540.006	- 3,5
Kleinwalsertal	235.955	- 1,5	1.691.299	- 4,5
Montafon	298.376	- 3,5	1.854.206	- 7,9
<b>Vorarlberg</b>	<b>1.567.948</b>	<b>- 3,0</b>	<b>7.934.274</b>	<b>- 5,2</b>

#### 5. Ankünfte und Nächtigungen nach wichtigen Herkunftsländern

Herkunftsländer	Ankünfte	Veränd. geg. Vorj. in %	Nächti- gungen	Veränd. geg. Vorj. in %
Wien	32.703	- 3,0	142.124	- 1,9
Übriges Inland	216.199	- 1,0	699.361	- 0,5
Inland gesamt	248.902	- 1,3	841.485	- 0,7
Belgien, Luxemburg	22.560	- 3,2	149.733	- 6,1
Deutschland	964.143	- 2,7	5.414.761	- 5,4
Dänemark	4.675	- 8,2	21.988	- 7,6
Frankreich, Monaco	52.719	- 8,0	207.104	- 8,2
Vereinigtes Königreich	12.430	- 6,8	63.621	- 8,6
Italien	15.954	- 18,5	56.439	- 23,3
Niederlande	67.916	- 8,1	490.964	- 8,8
Schweden	8.126	- 15,3	27.913	- 17,3
Schweiz, Liechtenstein	122.924	+ 2,9	515.089	- 1,3
Spanien	2.798	- 6,8	8.364	+ 3,4
Polen	2.287	- 5,1	6.179	- 3,5
Tschechische Republik	3.774	+ 8,7	7.976	+ 16,5
Slowakei	704	+ 25,7	2.277	+ 36,0
Ungarn	4.023	+ 2,2	9.222	- 7,3
GUS	596	- 4,2	4.909	+ 91,6
Übriges Europa	9.044	+ 4,6	29.430	+ 0,7
Australien, Neuseeland	984	+ 16,7	4.200	+ 31,2
USA, Kanada	12.204	- 16,6	35.378	- 19,2
Übriges Ausland	11.185	- 12,1	37.242	- 3,8
Ausland gesamt	1.319.046	- 3,3	7.092.789	- 5,7
<b>Vorarlberg</b>	<b>1.567.948</b>	<b>- 3,0</b>	<b>7.934.274</b>	<b>- 5,2</b>

## 6. Ankünfte und Nächtigungen der Regionen nach wichtigen Herkunftsländern

Region / Herkunftsländer	Ankünfte	Veränd. geg. Vorj. in %	Nächti- gungen	Veränd. geg. Vorj. in %
<b>Alpenregion Bludenz</b>				
Wien	3.583	+ 3,8	12.214	+ 4,0
Übriges Inland	17.105	- 15,1	63.908	- 4,1
<b>Inland gesamt</b>	<b>20.688</b>	<b>- 12,3</b>	<b>76.122</b>	<b>- 2,9</b>
Belgien, Luxemburg	4.223	- 12,4	28.370	- 14,9
Deutschland	123.898	- 9,8	629.731	- 6,9
Dänemark	1.357	- 0,6	7.055	- 6,4
Frankreich, Monaco	8.271	- 12,3	34.923	- 10,4
Vereinigtes Königreich	2.819	- 22,8	14.391	- 23,2
Italien	1.370	- 21,6	5.154	- 19,1
Niederlande	15.061	- 7,1	112.464	- 9,6
Schweden	433	- 37,2	1.156	- 23,9
Schweiz, Liechtenstein	16.138	+ 3,5	68.032	+ 4,1
Spanien	122	- 38,1	178	- 65,4
Polen	529	+ 21,1	1.437	+ 64,8
Tschechische Republik	416	- 18,4	1.102	- 9,7
Slowakei	115	+ 59,7	593	+ 43,6
Ungarn	838	- 5,4	1.530	- 11,9
GUS	36	- 46,3	80	- 71,8
Übriges Europa	661	- 8,3	1.848	+ 31,6
Australien, Neuseeland	81	+ 2,5	139	- 14,7
USA, Kanada	914	- 24,4	1.980	- 25,3
Übriges Ausland	848	- 19,7	2.273	- 18,2
<b>Ausland gesamt</b>	<b>178.130</b>	<b>- 9,1</b>	<b>912.436</b>	<b>- 7,3</b>
<b>Insgesamt</b>	<b>198.818</b>	<b>- 9,5</b>	<b>988.558</b>	<b>- 7,0</b>
<b>Arlberg</b>				
Wien	8.448	- 2,1	57.149	- 2,7
Übriges Inland	19.494	- 2,9	113.977	- 1,8
<b>Inland gesamt</b>	<b>27.942</b>	<b>- 2,7</b>	<b>171.126</b>	<b>- 2,1</b>
Belgien, Luxemburg	2.623	- 4,3	18.212	- 5,5
Deutschland	85.467	- 4,2	570.493	- 4,4
Dänemark	535	+ 22,1	3.377	+ 8,0
Frankreich, Monaco	3.412	- 10,3	19.319	- 9,8
Vereinigtes Königreich	3.824	+ 4,9	26.982	- 1,0
Italien	3.592	+ 0,1	18.839	- 20,6
Niederlande	4.139	- 10,2	28.408	- 10,5
Schweden	1.133	- 10,8	6.823	- 12,4
Schweiz, Liechtenstein	11.374	+ 11,8	55.656	+ 8,1
Spanien	622	+ 21,0	4.036	+ 26,5
Polen	86	- 5,5	606	+ 4,3
Tschechische Republik	349	.	853	.
Slowakei	115	.	689	.
Ungarn	92	+ 31,4	443	+ 14,5
GUS	82	+ 90,7	511	.
Übriges Europa	1.487	+ 2,1	9.243	- 3,7
Australien, Neuseeland	372	+ 31,4	2.738	+ 38,1
USA, Kanada	2.788	- 6,0	16.312	- 9,7
Übriges Ausland	1.406	- 10,1	10.985	- 6,4
<b>Ausland gesamt</b>	<b>123.498</b>	<b>- 2,5</b>	<b>794.525</b>	<b>- 4,1</b>
<b>Insgesamt</b>	<b>151.440</b>	<b>- 2,5</b>	<b>965.651</b>	<b>- 3,8</b>

## Tabellenfortsetzung

Region / Herkunftsländer	Ankünfte	Veränd. geg. Vorj. in %	Nächti- gungen	Veränd. geg. Vorj. in %
<b>Bodensee-Alpenrhein</b>				
Wien	14.604	- 7,6	37.212	- 7,1
Übriges Inland	139.714	+ 0,2	314.410	- 0,1
<b>Inland gesamt</b>	<b>154.318</b>	<b>- 0,6</b>	<b>351.622</b>	<b>- 0,9</b>
Belgien, Luxemburg	2.866	+ 1,3	8.815	+ 7,0
Deutschland	129.069	- 1,9	321.936	- 3,4
Dänemark	1.282	- 29,2	2.954	- 32,0
Frankreich, Monaco	20.168	- 5,3	32.041	- 6,6
Vereinigtes Königreich	3.768	+ 4,9	9.388	+ 10,0
Italien	8.784	- 21,9	16.407	- 22,1
Niederlande	6.507	- 14,7	24.016	- 14,1
Schweden	5.032	- 7,7	11.308	- 2,2
Schweiz, Liechtenstein	29.544	+ 7,0	52.638	+ 3,2
Spanien	1.711	- 6,8	2.742	+ 3,7
Polen	1.459	- 9,8	2.525	- 27,7
Tschechische Republik	2.455	- 6,4	4.113	- 4,0
Slowakei	434	+ 22,9	822	- 4,9
Ungarn	2.798	+ 7,7	5.727	- 1,7
GUS	446	+ 4,2	4.134	.
Übriges Europa	6.295	+ 8,3	15.531	+ 7,5
Australien, Neuseeland	426	+ 13,0	807	+ 26,7
USA, Kanada	6.811	- 20,3	11.156	- 22,2
Übriges Ausland	7.761	- 10,6	15.872	- 2,4
<b>Ausland gesamt</b>	<b>237.616</b>	<b>- 3,4</b>	<b>542.932</b>	<b>- 3,8</b>
<b>Insgesamt</b>	<b>391.934</b>	<b>- 2,3</b>	<b>894.554</b>	<b>- 2,7</b>
<b>Bregenzerwald</b>				
Wien	3.794	+ 7,0	19.969	+ 7,8
Übriges Inland	23.824	- 1,2	123.750	- 2,8
<b>Inland gesamt</b>	<b>27.618</b>	<b>- 0,1</b>	<b>143.719</b>	<b>- 1,4</b>
Belgien, Luxemburg	5.762	+ 3,1	41.153	- 0,2
Deutschland	199.096	+ 1,5	1.012.706	- 2,7
Dänemark	457	+ 7,5	2.204	- 1,8
Frankreich, Monaco	12.635	- 5,7	70.345	- 5,8
Vereinigtes Königreich	612	- 37,3	3.043	- 35,7
Italien	955	- 22,6	6.854	- 30,7
Niederlande	17.481	- 6,1	129.680	- 8,4
Schweden	209	- 41,6	998	- 37,0
Schweiz, Liechtenstein	24.377	+ 2,5	121.747	- 2,8
Spanien	204	- 20,6	582	+ 39,6
Polen	57	- 61,7	311	- 20,5
Tschechische Republik	361	.	955	.
Slowakei	20	- 79,8	62	- 72,3
Ungarn	182	- 34,3	823	- 36,8
GUS	5	- 85,3	41	+ 7,9
Übriges Europa	231	- 23,0	981	- 5,9
Australien, Neuseeland	47	+ 80,8	129	.
USA, Kanada	793	- 17,8	1.558	- 50,7
Übriges Ausland	323	- 27,7	2.115	+ 47,7
<b>Ausland gesamt</b>	<b>263.807</b>	<b>+ 0,2</b>	<b>1.396.287</b>	<b>- 3,7</b>
<b>Insgesamt</b>	<b>291.425</b>	<b>+ 0,2</b>	<b>1.540.006</b>	<b>- 3,5</b>

## Tabellenfortsetzung

Region / Herkunftsländer	Ankünfte	Veränd. geg. Vorj. in %	Nächti- gungen	Veränd. geg. Vorj. in %
<b>Kleinwalsertal</b>				
Wien	146	- 9,3	833	- 5,4
Übriges Inland	1.314	+ 6,9	4.655	+ 20,4
<b>Inland gesamt</b>	<b>1.460</b>	<b>+ 5,0</b>	<b>5.488</b>	<b>+ 15,6</b>
Belgien, Luxemburg	2.645	- 0,3	19.851	- 6,7
Deutschland	220.901	- 1,0	1.587.787	- 4,3
Dänemark	83	+ 29,7	531	+ 42,0
Frankreich, Monaco	603	- 21,6	3.597	- 30,8
Vereinigtes Königreich	161	- 10,6	1.129	- 9,4
Italien	72	- 28,7	636	- 1,1
Niederlande	8.070	- 8,9	61.237	- 8,6
Schweden	58	- 15,9	387	- 0,5
Schweiz, Liechtenstein	1.470	- 16,8	7.906	- 9,9
Spanien	27	.	136	- 28,0
Polen	32	+ 23,1	304	+ 73,7
Tschechische Republik	28	- 30,0	170	- 3,4
Slowakei	2	0,0	8	+ 33,3
Ungarn	11	- 21,4	142	- 28,3
GUS	9	- 59,1	29	- 90,1
Übriges Europa	40	- 42,9	134	- 64,0
Australien, Neuseeland	10	- 47,4	66	+ 83,3
USA, Kanada	147	- 20,1	660	- 20,5
Übriges Ausland	126	- 30,8	1.101	- 4,6
<b>Ausland gesamt</b>	<b>234.495</b>	<b>- 1,5</b>	<b>1.685.811</b>	<b>- 4,6</b>
<b>Insgesamt</b>	<b>235.955</b>	<b>- 1,5</b>	<b>1.691.299</b>	<b>- 4,5</b>
<b>Montafon</b>				
Wien	2.128	+ 0,2	14.747	- 1,8
Übriges Inland	14.748	+ 9,8	78.661	+ 6,3
<b>Inland gesamt</b>	<b>16.876</b>	<b>+ 8,5</b>	<b>93.408</b>	<b>+ 4,9</b>
Belgien, Luxemburg	4.441	- 4,8	33.332	- 7,5
Deutschland	205.712	- 3,8	1.292.108	- 8,8
Dänemark	961	- 2,8	5.867	- 4,8
Frankreich, Monaco	7.630	- 11,1	46.879	- 8,3
Vereinigtes Königreich	1.246	- 3,4	8.688	- 4,5
Italien	1.181	- 28,5	8.549	- 28,4
Niederlande	16.658	- 7,4	135.159	- 7,3
Schweden	1.261	- 28,3	7.241	- 33,6
Schweiz, Liechtenstein	40.021	- 1,3	209.110	- 4,9
Spanien	112	- 39,5	690	- 39,2
Polen	124	+ 37,8	996	+ 12,0
Tschechische Republik	165	+ 41,0	783	+ 37,4
Slowakei	18	+ 12,5	103	- 5,5
Ungarn	102	+ 14,6	557	+ 11,6
GUS	18	- 35,7	114	- 47,7
Übriges Europa	330	+ 15,4	1.693	- 28,6
Australien, Neuseeland	48	- 18,6	321	- 5,6
USA, Kanada	751	- 2,7	3.712	- 21,9
Übriges Ausland	721	- 8,6	4.896	- 8,0
<b>Ausland gesamt</b>	<b>281.500</b>	<b>- 4,2</b>	<b>1.760.798</b>	<b>- 8,5</b>
<b>Insgesamt</b>	<b>298.376</b>	<b>- 3,5</b>	<b>1.854.206</b>	<b>- 7,9</b>



## 7. Ankünfte und Nächtigungen in gewerblichen Beherbergungsbetrieben

### Ankünfte

Regionen	Kategorie			Ferien- whg.	Gesamt	Veränd. geg. Vorj. in %
	5/4 Stern	3 Stern	2/1 Stern			
Alpenregion Bludenz	27.198	29.817	43.797	-	100.812	- 4,6
Arlberg	67.418	48.369	22.922	-	138.709	- 2,6
Bodensee-Alpenrhein	169.794	97.348	54.835	-	321.977	- 0,4
Bregenzerwald	52.733	57.279	56.758	-	166.770	+ 2,0
Kleinwalsertal	28.539	59.268	42.073	-	129.880	+ 2,0
Montafon	51.234	49.283	43.791	-	144.308	- 3,6
<b>Vorarlberg</b>	<b>396.916</b>	<b>341.364</b>	<b>264.176</b>	<b>-</b>	<b>1.002.456</b>	<b>- 0,9</b>

### Nächtigungen

Regionen	Kategorie			Ferien- whg.	Gesamt	Veränd. geg. Vorj. in %
	5/4 Stern	3 Stern	2/1 Stern			
Alpenregion Bludenz	111.345	132.825	193.468	-	437.638	- 7,2
Arlberg	408.463	312.162	155.908	-	876.533	- 4,0
Bodensee-Alpenrhein	303.160	203.509	134.221	-	640.890	- 0,0
Bregenzerwald	275.816	268.313	268.388	-	812.517	- 1,7
Kleinwalsertal	190.272	380.459	292.251	-	862.982	- 1,5
Montafon	274.119	266.860	244.983	-	785.962	- 8,3
<b>Vorarlberg</b>	<b>1.563.175</b>	<b>1.564.128</b>	<b>1.289.219</b>	<b>-</b>	<b>4.416.522</b>	<b>- 3,7</b>

## 1. Ankünfte und Nächtigungen nach Unterkunftsarten

Unterkunftsart	Ankünfte	Veränd. geg. Vorj. in %	Nächti- gungen	Veränd. geg. Vorj. in %
Hotels, Gasthöfe, Pensionen	997.394	- 0,5	4.364.124	- 1,2
Gewerbliche Ferienwohnungen	-	-	-	-
<b>Gewerbliche Beherbergungsbetriebe</b>	<b>997.394</b>	<b>- 0,5</b>	<b>4.364.124</b>	<b>- 1,2</b>
Privatzimmer nicht auf Bauernhof	145.486	- 7,0	844.181	- 8,5
Privatzimmer auf Bauernhof	20.423	- 6,6	119.320	- 8,5
<b>Privatzimmer</b>	<b>165.909</b>	<b>- 6,9</b>	<b>963.501</b>	<b>- 8,5</b>
Ferienwohnung nicht auf Bauernhof	-	-	-	-
Ferienwohnung auf Bauernhof	-	-	-	-
Ferienwohnung	230.882	+ 1,4	1.698.983	+ 0,9
Private Ferienwohnungen	230.882	-	1.698.983	-
<b>Privatquartiere</b>	<b>396.791</b>	<b>- 2,3</b>	<b>2.662.484</b>	<b>- 2,7</b>
Campingplätze	60.390	- 3,7	316.415	- 4,6
Kurheime der SV-Träger	-	-	-	-
Andere Kurheime	2.924	+ 79,1	28.900	.
Sanatorien	-	-	-	-
Kinder- u. Jugenderholungsheime	33.102	+ 7,9	154.631	+ 1,6
Jugendherbergen	14.984	+ 8,3	29.998	+ 0,1
Bewirtschaftete Schutzhütten	9.300	+ 87,1	14.966	+ 84,6
Sonstige Unterkünfte	47.512	+ 4,0	242.536	- 3,7
<b>Andere Unterkünfte</b>	<b>168.212</b>	<b>+ 5,5</b>	<b>787.446</b>	<b>+ 0,9</b>
<b>Vorarlberg</b>	<b>1.562.397</b>	<b>- 0,4</b>	<b>7.814.054</b>	<b>- 1,5</b>

## 2. Ankünfte nach Berichtsgemeinden und Unterkunftsarten

Gemeinden	Hotels, Gasthöfe, Pensionen	Gew. Ferien- whg.	Privat- zimmer	Priv. Ferien- whg.	Übrige	Gesamt	Veränd. geg. Vorj. in %
Bartholomäberg	4.885	-	2.234	5.502	1.210	13.831	+ 0,8
Blons	180	-	162	1.318	-	1.660	- 21,0
Bludenz	14.988	-	5.331	-	2.375	22.694	- 8,0
Brand	26.670	-	3.143	9.086	10	38.909	- 1,7
Bürs	1.085	-	369	422	1.432	3.308	+ 11,7
Bürserberg	8.894	-	1.167	4.015	1.721	15.797	+ 6,2
Dalaas	7.713	-	4.495	3.185	4.015	19.408	- 0,6
Fontanella	9.628	-	1.111	1.909	2.452	15.100	+ 5,7
Gaschurn	36.106	-	11.137	13.374	2.017	62.634	- 0,1
Innerbraz	1.943	-	1.027	831	-	3.801	- 1,3
Klösterle	20.223	-	5.019	1.648	9.482	36.372	+ 11,0
Lech	136.827	-	7.275	3.553	1.676	149.331	- 1,4
Ludesch	1	-	21	62	-	84	- 38,2
Nenzing	2.407	-	2.036	-	7.546	11.989	+ 4,0
Nüziders	1.285	-	302	226	2.236	4.049	- 3,8
Raggal	2.929	-	1.322	5.476	5.678	15.405	- 15,3
Schruns	34.930	-	9.350	15.074	1.411	60.765	+ 2,5
Silbertal	3.563	-	1.690	4.165	919	10.337	+ 3,1
Sonntag	1.908	-	101	5.201	171	7.381	- 1,1
St. Anton i. M.	2.828	-	1.810	572	-	5.210	- 2,0
St.Gallenkirch	39.294	-	17.263	19.422	2.259	78.238	+ 1,1
Thüringen	3	-	220	182	-	405	- 12,1
Thüringerberg	-	-	141	2.179	-	2.320	+ 4,0
Tschagguns	20.235	-	9.892	19.229	3.623	52.979	+ 5,6
Vandans	8.422	-	3.810	7.273	-	19.505	- 1,2
<b>Bezirk Bludenz</b>	<b>386.947</b>	<b>-</b>	<b>90.428</b>	<b>123.904</b>	<b>50.233</b>	<b>651.512</b>	<b>+ 0,4</b>
Alberschwende	6.021	-	1.606	888	-	8.515	- 6,9
Andelsbuch	8.407	-	2.291	910	404	12.012	- 5,6
Au	12.399	-	6.947	5.698	4.026	29.070	- 2,5
Bezau	14.609	-	2.122	2.782	3.906	23.419	+ 2,6
Bizau	2.138	-	719	2.064	2.117	7.038	+ 5,4
Bregenz	91.074	-	918	-	20.855	112.847	- 5,9
Buch	-	-	5	39	48	92	.
Damüls	19.231	-	4.617	3.212	-	27.060	+ 3,3
Doren	418	-	-	320	1.281	2.019	+ 14,2
Egg	5.694	-	1.334	4.141	4.839	16.008	- 20,1
Eichenberg	2.027	-	360	607	-	2.994	+ 7,2
Fußsach	205	-	41	-	1.394	1.640	+ 24,2
Hard	3.259	-	952	412	619	5.242	- 5,1
Hittisau	9.895	-	1.352	4.814	1.526	17.587	- 0,8
Höchst	5.504	-	218	-	-	5.722	- 1,1
Hörbranz	3.932	-	473	61	-	4.466	- 27,6
Krumbach	1.676	-	366	167	1.395	3.604	+ 4,1
Langen b. Br.	470	-	74	66	-	610	- 25,5
Langenegg	454	-	282	767	-	1.503	+ 4,0
Lauterach	822	-	280	146	-	1.248	- 24,0
Lingenau	4.913	-	677	1.034	453	7.077	- 10,6
Lochau	4.737	-	1.980	138	-	6.855	- 10,3
Mellau	19.776	-	2.836	2.612	4.696	29.920	- 0,4
Mittelberg	143.526	-	23.604	49.491	35.467	252.088	+ 6,8

## Tabellenfortsetzung

Gemeinden	Hotels, Gasthöfe, Pensionen	Gew. Ferien- whg.	Privat- zimmer	Priv. Ferien- whg.	Übrige	Gesamt	Veränd. geg. Vorj. in %
Möggers	349	-	55	105	-	509	- 14,2
Reuthe	9.039	-	192	325	-	9.556	- 2,5
Riefensberg	4.874	-	212	702	1.527	7.315	- 1,0
Schnepfau	1.349	-	1.005	202	526	3.082	- 1,3
Schoppernau	9.443	-	5.907	6.957	-	22.307	+ 3,4
Schröcken	6.925	-	2.650	1.729	-	11.304	- 11,0
Schwarzach	-	-	73	-	686	759	- 9,2
Schwarzenberg	5.173	-	1.261	2.914	3.118	12.466	- 4,8
Sibratsgfall	3.347	-	1.101	1.338	2.410	8.196	- 2,0
Sulzberg	3.367	-	261	1.131	1.106	5.865	- 18,8
Warth	13.572	-	1.878	1.958	895	18.303	- 0,3
Wolfurt	1.097	-	45	600	-	1.742	+ 4,1
<b>Bezirk Bregenz</b>	<b>419.722</b>	<b>-</b>	<b>68.694</b>	<b>98.330</b>	<b>93.294</b>	<b>680.040</b>	<b>- 0,3</b>
Dornbirn	57.421	-	1.603	5.142	3.555	67.721	+ 0,1
Hohenems	5.275	-	548	6	1.199	7.028	- 4,2
Lustenau	18.267	-	-	-	-	18.267	- 13,9
<b>Bezirk Dornbirn</b>	<b>80.963</b>	<b>-</b>	<b>2.151</b>	<b>5.148</b>	<b>4.754</b>	<b>93.016</b>	<b>- 3,3</b>
Altach	899	-	6	-	-	905	- 14,4
Düns	-	-	-	155	-	155	- 35,4
Dünserberg	109	-	36	1.018	398	1.561	+ 16,1
Feldkirch	76.527	-	394	-	7.390	84.311	- 5,2
Frastanz	3.758	-	2.069	-	1.489	7.316	+ 23,4
Fraxern	486	-	19	-	233	738	+ 9,5
Göfis	264	-	45	-	-	309	- 35,6
Götzis	6.735	-	155	155	7.261	14.306	+ 3,8
Klaus	2.245	-	360	-	-	2.605	- 12,3
Koblach	770	-	-	-	-	770	+ 8,0
Laterns	6.745	-	563	603	3.160	11.071	- 4,7
Rankweil	3.550	-	248	16	-	3.814	+ 11,0
Röthis	2.556	-	18	-	-	2.574	- 4,1
Schlins	1.145	-	286	51	-	1.482	- 6,3
Schnifis	6	-	46	161	-	213	.
Sulz	881	-	26	-	-	907	- 11,5
Übersaxen	865	-	271	29	-	1.165	+ 22,1
Viktorsberg	1.592	-	56	21	-	1.669	- 1,5
Weiler	18	-	38	-	-	56	.
Zwischenwasser	611	-	-	1.291	-	1.902	+ 3,1
<b>Bezirk Feldkirch</b>	<b>109.762</b>	<b>-</b>	<b>4.636</b>	<b>3.500</b>	<b>19.931</b>	<b>137.829</b>	<b>- 2,3</b>
<b>Vorarlberg</b>	<b>997.394</b>	<b>-</b>	<b>165.909</b>	<b>230.882</b>	<b>168.212</b>	<b>1.562.397</b>	<b>- 0,4</b>

### 3. Nächtigungen nach Berichtsgemeinden und Unterkunftsarten

Gemeinden	Hotels, Gasthöfe, Pensionen	Gew. Ferien- whg.	Privat- zimmer	Priv. Ferien- whg.	Übrige	Gesamt	Veränd. geg. Vorj. in %
Bartholomäberg	23.558	-	13.056	46.472	11.775	94.861	- 0,7
Blons	847	-	1.133	6.293	-	8.273	- 8,1
Bludenz	26.518	-	22.516	-	11.324	60.358	- 10,3
Brand	136.476	-	14.962	71.357	20	222.815	- 2,8
Bürs	5.040	-	2.593	3.505	5.233	16.371	- 7,5
Bürserberg	46.928	-	8.819	21.199	6.717	83.663	- 1,6
Dalaas	29.758	-	19.518	19.563	23.400	92.239	- 1,7
Fontanella	47.979	-	7.762	10.196	9.215	75.152	+ 0,2
Gaschurn	203.904	-	67.288	101.728	10.525	383.445	- 0,7
Innerbraz	5.546	-	3.334	3.696	-	12.576	- 3,0
Klösterle	95.354	-	21.457	10.343	27.514	154.668	+ 2,3
Lech	843.392	-	48.888	26.737	8.010	927.027	- 4,0
Ludesch	1	-	213	502	-	716	- 31,4
Nenzing	6.211	-	12.145	-	57.037	75.393	+ 7,4
Nüziders	3.135	-	1.537	1.935	16.056	22.663	- 4,5
Raggal	16.595	-	6.811	31.371	30.457	85.234	- 17,5
Schruns	178.576	-	59.494	125.802	17.836	381.708	- 1,5
Silbertal	20.826	-	10.348	33.390	3.491	68.055	- 1,6
Sonntag	8.187	-	491	23.835	1.165	33.678	- 1,3
St. Anton i. M.	9.106	-	7.243	3.463	-	19.812	- 6,6
St.Gallenkirch	221.558	-	92.971	146.833	25.074	486.436	+ 0,4
Thüringen	3	-	1.528	1.921	-	3.452	+ 0,0
Thüringerberg	-	-	855	11.331	-	12.186	+ 5,5
Tschagguns	87.591	-	56.734	132.556	19.484	296.365	+ 0,8
Vandans	38.560	-	20.531	54.311	-	113.402	- 2,4
<b>Bezirk Bludenz</b>	<b>2.055.649</b>	<b>-</b>	<b>502.227</b>	<b>888.339</b>	<b>284.333</b>	<b>3.730.548</b>	<b>- 2,0</b>
Alberschwende	21.460	-	8.452	6.908	-	36.820	- 6,1
Andelsbuch	34.741	-	10.233	6.398	2.133	53.505	+ 1,6
Au	67.229	-	37.984	39.931	17.355	162.499	- 4,7
Bezau	48.733	-	9.532	18.530	22.233	99.028	- 3,9
Bizau	10.860	-	5.000	13.337	8.518	37.715	+ 1,2
Bregenz	158.013	-	4.888	-	40.605	203.506	- 9,3
Buch	-	-	51	375	210	636	+ 1,0
Damüls	97.341	-	26.645	22.037	-	146.023	+ 0,8
Doren	2.453	-	-	2.796	4.730	9.979	+ 12,6
Egg	32.734	-	8.797	32.515	10.169	84.215	- 6,0
Eichenberg	6.483	-	1.636	5.522	-	13.641	- 0,4
Fußsach	338	-	107	-	2.584	3.029	+ 13,8
Hard	6.318	-	3.763	4.287	1.238	15.606	- 13,9
Hittisau	40.063	-	7.004	27.955	8.437	83.459	+ 0,8
Höchst	15.745	-	722	-	-	16.467	+ 8,5
Hörbranz	7.174	-	3.138	674	-	10.986	- 29,7
Krumbach	14.332	-	2.857	1.305	6.214	24.708	+ 5,7
Langen b. Br.	852	-	263	760	-	1.875	- 28,6
Langenegg	1.135	-	2.067	4.410	-	7.612	+ 8,3
Lauterach	3.230	-	727	789	-	4.746	- 8,0
Lingenau	23.485	-	4.110	5.618	5.593	38.806	- 12,1
Lochau	14.093	-	11.930	1.152	-	27.175	- 17,6
Mellau	96.421	-	15.907	20.971	34.751	168.050	- 3,8
Mittelberg	913.476	-	176.466	420.433	229.271	1.739.646	+ 2,9

## Tabellenfortsetzung

Gemeinden	Hotels, Gasthöfe, Pensionen	Gew. Ferien- whg.	Privat- zimmer	Priv. Ferien- whg.	Übrige	Gesamt	Veränd. geg. Vorj. in %
Möggers	1.951	-	517	1.277	-	3.745	- 3,8
Reuthe	73.807	-	743	957	-	75.507	- 4,1
Riefensberg	16.281	-	1.167	4.616	6.218	28.282	- 2,9
Schnepfau	4.752	-	6.248	1.561	2.305	14.866	- 0,3
Schoppernau	51.771	-	35.089	54.132	-	140.992	+ 2,0
Schröcken	37.092	-	14.727	11.782	-	63.601	+ 3,1
Schwarzach	-	-	443	-	3.014	3.457	+ 0,7
Schwarzenberg	12.102	-	7.034	24.839	10.014	53.989	+ 8,5
Sibratsqfall	14.759	-	7.006	8.990	6.643	37.398	- 12,2
Sulzberg	17.243	-	1.534	10.593	5.007	34.377	- 15,6
Warth	71.677	-	10.875	14.665	950	98.167	+ 1,3
Wolfurt	3.371	-	459	1.146	-	4.976	- 21,3
<b>Bezirk Bregenz</b>	<b>1.921.515</b>	<b>-</b>	<b>428.121</b>	<b>771.261</b>	<b>428.192</b>	<b>3.549.089</b>	<b>- 0,8</b>
Dornbirn	118.588	-	8.275	21.012	11.590	159.465	+ 0,3
Hohenems	19.453	-	2.737	32	2.588	24.810	- 2,4
Lustenau	32.376	-	-	-	-	32.376	- 15,3
<b>Bezirk Dornbirn</b>	<b>170.417</b>	<b>-</b>	<b>11.012</b>	<b>21.044</b>	<b>14.178</b>	<b>216.651</b>	<b>- 2,7</b>
Altach	1.890	-	84	-	-	1.974	- 13,6
Düns	-	-	-	1.097	-	1.097	- 23,3
Dünserberg	329	-	234	3.673	860	5.096	+ 5,3
Feldkirch	132.895	-	1.726	-	20.782	155.403	- 5,1
Frastanz	6.028	-	8.149	-	10.605	24.782	+ 8,3
Fraxern	1.806	-	98	-	2.766	4.670	+ 3,7
Göfis	769	-	370	-	-	1.139	- 27,9
Götzis	11.982	-	1.284	671	16.653	30.590	+ 4,7
Klaus	6.340	-	1.711	-	-	8.051	- 22,8
Koblach	5.365	-	-	-	-	5.365	- 3,1
Laterns	22.434	-	2.279	4.202	9.077	37.992	- 5,9
Rankweil	8.210	-	1.405	136	-	9.751	+ 7,6
Röthis	5.542	-	197	-	-	5.739	+ 12,7
Schlins	2.768	-	1.280	431	-	4.479	- 5,8
Schnifis	26	-	148	1.632	-	1.806	.
Sulz	1.218	-	113	-	-	1.331	- 16,4
Übersaxen	2.922	-	2.454	276	-	5.652	+ 8,9
Viktorsberg	3.764	-	275	231	-	4.270	- 20,2
Weiler	117	-	334	-	-	451	.
Zwischenwasser	2.138	-	-	5.990	-	8.128	- 11,7
<b>Bezirk Feldkirch</b>	<b>216.543</b>	<b>-</b>	<b>22.141</b>	<b>18.339</b>	<b>60.743</b>	<b>317.766</b>	<b>- 2,9</b>
<b>Vorarlberg</b>	<b>4.364.124</b>	<b>-</b>	<b>963.501</b>	<b>1.698.983</b>	<b>787.446</b>	<b>7.814.054</b>	<b>- 1,5</b>

#### 4. Ankünfte und Nächtigungen nach Regionen

Regionen	Ankünfte	Veränd. geg. Vorj. in %	Nächtigen	Veränd. geg. Vorj. in %
Alpenregion Bludenz	198.682	- 0,1	959.437	- 2,9
Arlberg	149.331	- 1,4	927.027	- 4,0
Bodensee-Alpenrhein	375.571	- 4,2	844.262	- 5,6
Bregenzerwald	283.226	- 2,8	1.499.598	- 2,6
Kleinwalsertal	252.088	+ 6,8	1.739.646	+ 2,9
Montafon	303.499	+ 1,7	1.844.084	- 0,5
<b>Vorarlberg</b>	<b>1.562.397</b>	<b>- 0,4</b>	<b>7.814.054</b>	<b>- 1,5</b>

#### 5. Ankünfte und Nächtigungen nach wichtigen Herkunftsländern

Herkunftsländer	Ankünfte	Veränd. geg. Vorj. in %	Nächtigen	Veränd. geg. Vorj. in %
Wien	30.315	- 7,3	124.680	- 12,3
Übriges Inland	209.401	- 3,1	666.819	- 4,7
Inland gesamt	239.716	- 3,7	791.499	- 5,9
Belgien, Luxemburg	23.223	+ 2,9	153.869	+ 2,8
Deutschland	974.174	+ 1,0	5.373.176	- 0,8
Dänemark	4.611	- 1,4	20.387	- 7,3
Frankreich, Monaco	48.960	- 7,1	189.937	- 8,3
Vereinigtes Königreich	10.724	- 13,7	56.005	- 12,0
Italien	15.152	- 5,0	46.060	- 18,4
Niederlande	67.984	+ 0,1	491.466	+ 0,1
Schweden	7.396	- 9,0	25.910	- 7,2
Schweiz, Liechtenstein	124.951	+ 1,6	527.678	+ 2,4
Spanien	2.040	- 27,1	6.941	- 17,0
Polen	2.454	+ 7,3	6.537	+ 5,8
Tschechische Republik	4.171	+ 10,5	8.525	+ 6,9
Slowakei	705	+ 0,1	1.987	- 12,7
Ungarn	3.506	- 12,9	9.277	+ 0,6
GUS	806	+ 35,2	5.110	+ 4,1
Übriges Europa	7.103	- 21,5	22.615	- 23,2
Australien, Neuseeland	922	- 6,3	4.207	+ 0,2
USA, Kanada	12.173	- 0,3	35.915	+ 1,5
Übriges Ausland	11.626	+ 3,9	36.953	- 0,8
Ausland gesamt	1.322.681	+ 0,3	7.022.555	- 1,0
<b>Vorarlberg</b>	<b>1.562.397</b>	<b>- 0,4</b>	<b>7.814.054</b>	<b>- 1,5</b>

## 6. Ankünfte und Nächtigungen der Regionen nach wichtigen Herkunftsländern

Region / Herkunftsländer	Ankünfte	Veränd. geg. Vorj. in %	Nächti- gungen	Veränd. geg. Vorj. in %
<b>Alpenregion Bludenz</b>				
Wien	2.950	- 17,7	9.164	- 25,0
Übriges Inland	16.698	- 2,4	60.774	- 4,9
<b>Inland gesamt</b>	<b>19.648</b>	<b>- 5,0</b>	<b>69.938</b>	<b>- 8,1</b>
Belgien, Luxemburg	4.157	- 1,6	28.437	+ 0,2
Deutschland	127.958	+ 3,3	624.656	- 0,8
Dänemark	967	- 28,7	4.723	- 33,1
Frankreich, Monaco	7.745	- 6,4	32.658	- 6,5
Vereinigtes Königreich	1.680	- 40,4	8.816	- 38,7
Italien	1.309	- 4,5	3.986	- 22,7
Niederlande	14.909	- 1,0	109.556	- 2,6
Schweden	344	- 20,6	880	- 23,9
Schweiz, Liechtenstein	15.901	- 1,5	66.491	- 2,3
Spanien	129	+ 5,7	239	+ 34,3
Polen	431	- 18,5	817	- 43,1
Tschechische Republik	291	- 30,0	663	- 39,8
Slowakei	62	- 46,1	131	- 77,9
Ungarn	550	- 34,4	1.082	- 29,3
GUS	82	.	286	.
Übriges Europa	502	- 24,1	1.151	- 37,7
Australien, Neuseeland	65	- 19,8	197	+ 41,7
USA, Kanada	908	- 0,7	2.244	+ 13,3
Übriges Ausland	1.044	+ 23,1	2.486	+ 9,4
<b>Ausland gesamt</b>	<b>179.034</b>	<b>+ 0,5</b>	<b>889.499</b>	<b>- 2,5</b>
<b>Insgesamt</b>	<b>198.682</b>	<b>- 0,1</b>	<b>959.437</b>	<b>- 2,9</b>
<b>Arlberg</b>				
Wien	8.502	+ 0,6	55.398	- 3,1
Übriges Inland	18.643	- 4,4	105.743	- 7,2
<b>Inland gesamt</b>	<b>27.145</b>	<b>- 2,9</b>	<b>161.141</b>	<b>- 5,8</b>
Belgien, Luxemburg	2.671	+ 1,8	18.759	+ 3,0
Deutschland	85.187	- 0,3	547.064	- 4,1
Dänemark	676	+ 26,4	4.297	+ 27,2
Frankreich, Monaco	3.014	- 11,7	16.923	- 12,4
Vereinigtes Königreich	4.025	+ 5,3	27.801	+ 3,0
Italien	2.210	- 38,5	12.907	- 31,5
Niederlande	4.168	+ 0,7	28.606	+ 0,7
Schweden	905	- 20,1	5.525	- 19,0
Schweiz, Liechtenstein	11.495	+ 1,1	56.265	+ 1,1
Spanien	537	- 13,7	3.660	- 9,3
Polen	90	+ 4,7	691	+ 14,0
Tschechische Republik	617	+ 76,8	1.468	+ 72,1
Slowakei	107	- 7,0	734	+ 6,5
Ungarn	191	.	843	+ 90,3
GUS	150	+ 82,9	1.038	.
Übriges Europa	1.283	- 13,7	8.515	- 7,9
Australien, Neuseeland	423	+ 13,7	3.026	+ 10,5
USA, Kanada	2.649	- 5,0	15.070	- 7,6
Übriges Ausland	1.788	+ 27,2	12.694	+ 15,6
<b>Ausland gesamt</b>	<b>122.186</b>	<b>- 1,1</b>	<b>765.886</b>	<b>- 3,6</b>
<b>Insgesamt</b>	<b>149.331</b>	<b>- 1,4</b>	<b>927.027</b>	<b>- 4,0</b>



## Tabellenfortsetzung

Region / Herkunftsländer	Ankünfte	Veränd. geg. Vorj. in %	Nächti- gungen	Veränd. geg. Vorj. in %
<b>Bodensee-Alpenrhein</b>				
Wien	14.310	- 2,0	34.615	- 7,0
Übriges Inland	133.401	- 4,5	295.453	- 6,0
<b>Inland gesamt</b>	<b>147.711</b>	<b>- 4,3</b>	<b>330.068</b>	<b>- 6,1</b>
Belgien, Luxemburg	3.252	+ 13,5	8.015	- 9,1
Deutschland	122.646	- 5,0	298.509	- 7,3
Dänemark	1.673	+ 30,5	3.798	+ 28,6
Frankreich, Monaco	18.593	- 7,8	30.149	- 5,9
Vereinigtes Königreich	3.167	- 16,0	8.422	- 10,3
Italien	9.780	+ 11,3	18.354	+ 11,9
Niederlande	7.099	+ 9,1	26.330	+ 9,6
Schweden	4.569	- 9,2	10.438	- 7,7
Schweiz, Liechtenstein	28.750	- 2,7	54.900	+ 4,3
Spanien	1.184	- 30,8	1.926	- 29,8
Polen	1.580	+ 8,3	2.967	+ 17,5
Tschechische Republik	2.701	+ 10,0	4.330	+ 5,3
Slowakei	496	+ 14,3	947	+ 15,2
Ungarn	2.557	- 8,6	5.379	- 6,1
GUS	473	+ 6,1	2.595	- 37,2
Übriges Europa	4.783	- 24,0	10.487	- 32,5
Australien, Neuseeland	349	- 18,1	632	- 21,7
USA, Kanada	6.643	- 2,5	11.264	+ 1,0
Übriges Ausland	7.565	- 2,5	14.752	- 7,1
<b>Ausland gesamt</b>	<b>227.860</b>	<b>- 4,1</b>	<b>514.194</b>	<b>- 5,3</b>
<b>Insgesamt</b>	<b>375.571</b>	<b>- 4,2</b>	<b>844.262</b>	<b>- 5,6</b>
<b>Bregenzerwald</b>				
Wien	2.707	- 28,7	12.868	- 35,6
Übriges Inland	24.575	+ 3,2	123.192	- 0,5
<b>Inland gesamt</b>	<b>27.282</b>	<b>- 1,2</b>	<b>136.060</b>	<b>- 5,3</b>
Belgien, Luxemburg	5.711	- 0,9	41.372	+ 0,5
Deutschland	193.014	- 3,1	981.073	- 3,1
Dänemark	533	+ 16,6	2.686	+ 21,9
Frankreich, Monaco	11.388	- 9,9	63.571	- 9,6
Vereinigtes Königreich	609	- 0,5	3.354	+ 10,2
Italien	818	- 14,3	4.802	- 29,9
Niederlande	17.214	- 1,5	132.282	+ 2,0
Schweden	195	- 6,7	818	- 18,0
Schweiz, Liechtenstein	24.367	- 0,0	125.547	+ 3,1
Spanien	72	- 64,7	354	- 39,2
Polen	44	- 22,8	478	+ 53,7
Tschechische Republik	345	- 4,4	1.070	+ 12,0
Slowakei	18	- 10,0	66	+ 6,5
Ungarn	103	- 43,4	647	- 21,4
GUS	42	.	882	.
Übriges Europa	188	- 18,6	724	- 26,2
Australien, Neuseeland	19	- 59,6	68	- 47,3
USA, Kanada	907	+ 14,4	2.201	+ 41,3
Übriges Ausland	357	+ 10,5	1.543	- 27,0
<b>Ausland gesamt</b>	<b>255.944</b>	<b>- 3,0</b>	<b>1.363.538</b>	<b>- 2,3</b>
<b>Insgesamt</b>	<b>283.226</b>	<b>- 2,8</b>	<b>1.499.598</b>	<b>- 2,6</b>

## Tabellenfortsetzung

Region / Herkunftsländer	Ankünfte	Veränd. geg. Vorj. in %	Nächti- gungen	Veränd. geg. Vorj. in %
<b>Kleinwalsertal</b>				
Wien	143	- 2,1	735	- 11,8
Übriges Inland	1.463	+ 11,3	4.608	- 1,0
<b>Inland gesamt</b>	<b>1.606</b>	<b>+ 10,0</b>	<b>5.343</b>	<b>- 2,6</b>
Belgien, Luxemburg	2.648	+ 0,1	19.936	+ 0,4
Deutschland	235.857	+ 6,8	1.633.800	+ 2,9
Dänemark	47	- 43,4	329	- 38,0
Frankreich, Monaco	777	+ 28,9	3.970	+ 10,4
Vereinigtes Königreich	153	- 5,0	838	- 25,8
Italien	83	+ 15,3	220	- 65,4
Niederlande	8.491	+ 5,2	62.416	+ 1,9
Schweden	57	- 1,7	361	- 6,7
Schweiz, Liechtenstein	1.649	+ 12,2	8.317	+ 5,2
Spanien	24	- 11,1	297	.
Polen	166	.	571	+ 87,8
Tschechische Republik	60	.	304	+ 78,8
Slowakei	2	0,0	24	.
Ungarn	24	.	826	.
GUS	12	+ 33,3	92	.
Übriges Europa	40	0,0	203	+ 51,5
Australien, Neuseeland	10	0,0	36	- 45,5
USA, Kanada	196	+ 33,3	810	+ 22,7
Übriges Ausland	186	+ 47,6	953	- 13,4
<b>Ausland gesamt</b>	<b>250.482</b>	<b>+ 6,8</b>	<b>1.734.303</b>	<b>+ 2,9</b>
<b>Insgesamt</b>	<b>252.088</b>	<b>+ 6,8</b>	<b>1.739.646</b>	<b>+ 2,9</b>
<b>Montafon</b>				
Wien	1.703	- 20,0	11.900	- 19,3
Übriges Inland	14.621	- 0,9	77.049	- 2,0
<b>Inland gesamt</b>	<b>16.324</b>	<b>- 3,3</b>	<b>88.949</b>	<b>- 4,8</b>
Belgien, Luxemburg	4.784	+ 7,7	37.350	+ 12,1
Deutschland	209.512	+ 1,8	1.288.074	- 0,3
Dänemark	715	- 25,6	4.554	- 22,4
Frankreich, Monaco	7.443	- 2,5	42.666	- 9,0
Vereinigtes Königreich	1.090	- 12,5	6.774	- 22,0
Italien	952	- 19,4	5.791	- 32,3
Niederlande	16.103	- 3,3	132.276	- 2,1
Schweden	1.326	+ 5,2	7.888	+ 8,9
Schweiz, Liechtenstein	42.789	+ 6,9	216.158	+ 3,4
Spanien	94	- 16,1	465	- 32,6
Polen	143	+ 15,3	1.013	+ 1,7
Tschechische Republik	157	- 4,8	690	- 11,9
Slowakei	20	+ 11,1	85	- 17,5
Ungarn	81	- 20,6	500	- 10,2
GUS	47	.	217	+ 90,4
Übriges Europa	307	- 7,0	1.535	- 9,3
Australien, Neuseeland	56	+ 16,7	248	- 22,7
USA, Kanada	870	+ 15,8	4.326	+ 16,5
Übriges Ausland	686	- 4,9	4.525	- 7,6
<b>Ausland gesamt</b>	<b>287.175</b>	<b>+ 2,0</b>	<b>1.755.135</b>	<b>- 0,3</b>
<b>Insgesamt</b>	<b>303.499</b>	<b>+ 1,7</b>	<b>1.844.084</b>	<b>- 0,5</b>

## 7. Ankünfte und Nächtigungen in gewerblichen Beherbergungsbetrieben

### Ankünfte

Regionen	Kategorie			Ferien- whg.	Gesamt	Veränd. geg. Vorj. in %
	5/4 Stern	3 Stern	2/1 Stern			
Alpenregion Bludenz	27.859	30.419	41.579	-	99.857	- 0,9
Arlberg	65.190	48.568	23.069	-	136.827	- 1,4
Bodensee-Alpenrhein	163.526	92.142	48.533	-	304.201	- 5,5
Bregenzerwald	50.871	58.453	53.396	-	162.720	- 2,4
Kleinwalsertal	34.945	65.224	43.357	-	143.526	+ 10,5
Montafon	53.429	52.657	44.177	-	150.263	+ 4,1
<b>Vorarlberg</b>	<b>395.820</b>	<b>347.463</b>	<b>254.111</b>	<b>-</b>	<b>997.394</b>	<b>- 0,5</b>

### Nächtigungen

Regionen	Kategorie			Ferien- whg.	Gesamt	Veränd. geg. Vorj. in %
	5/4 Stern	3 Stern	2/1 Stern			
Alpenregion Bludenz	119.590	126.685	182.303	-	428.578	- 2,1
Arlberg	382.243	307.886	153.263	-	843.392	- 3,8
Bodensee-Alpenrhein	294.619	192.048	117.861	-	604.528	- 5,7
Bregenzerwald	267.144	272.600	250.727	-	790.471	- 2,7
Kleinwalsertal	223.636	411.398	278.442	-	913.476	+ 5,9
Montafon	275.687	277.323	230.669	-	783.679	- 0,3
<b>Vorarlberg</b>	<b>1.562.919</b>	<b>1.587.940</b>	<b>1.213.265</b>	<b>-</b>	<b>4.364.124</b>	<b>- 1,2</b>

## 1. Ankünfte und Nächtigungen nach Unterkunftsarten

Unterkunftsart	Ankünfte	Veränd. geg. Vorj. in %	Nächti- gungen	Veränd. geg. Vorj. in %
Hotels, Gasthöfe, Pensionen	981.479	- 1,6	4.213.765	- 3,4
Gewerbliche Ferienwohnungen	-	-	-	-
<b>Gewerbliche Beherbergungsbetriebe</b>	<b>981.479</b>	<b>- 1,6</b>	<b>4.213.765</b>	<b>- 3,4</b>
Privatzimmer nicht auf Bauernhof	140.130	- 3,7	819.209	- 3,0
Privatzimmer auf Bauernhof	19.662	- 3,7	115.170	- 3,5
<b>Privatzimmer</b>	<b>159.792</b>	<b>- 3,7</b>	<b>934.379</b>	<b>- 3,0</b>
Ferienwohnung nicht auf Bauernhof	-	-	-	-
Ferienwohnung auf Bauernhof	-	-	-	-
Ferienwohnung	233.704	+ 1,2	1.694.548	- 0,3
Private Ferienwohnungen	233.704	-	1.694.548	-
<b>Privatquartiere</b>	<b>393.496</b>	<b>- 0,8</b>	<b>2.628.927</b>	<b>- 1,3</b>
Campingplätze	55.182	- 8,6	293.756	- 7,2
Kurheime der SV-Träger	108	-	2.646	-
Andere Kurheime	3.801	+ 30,0	24.421	- 15,5
Sanatorien	-	-	-	-
Kinder- u. Jugenderholungsheime	31.992	- 3,4	148.186	- 4,2
Jugendherbergen	15.324	+ 2,3	29.772	- 0,8
Bewirtschaftete Schutzhütten	9.290	- 0,1	14.560	- 2,7
Sonstige Unterkünfte	48.707	+ 2,5	243.187	+ 0,3
<b>Andere Unterkünfte</b>	<b>164.404</b>	<b>- 2,3</b>	<b>756.528</b>	<b>- 3,9</b>
<b>Vorarlberg</b>	<b>1.539.379</b>	<b>- 1,5</b>	<b>7.599.220</b>	<b>- 2,7</b>

## 2. Ankünfte nach Berichtsgemeinden und Unterkunftsarten

Gemeinden	Hotels, Gasthöfe, Pensionen	Gew. Ferien- whg.	Privat- zimmer	Priv. Ferien- whg.	Übrige	Gesamt	Veränd. geg. Vorj. in %
Bartholomäberg	4.340	-	2.224	5.778	1.144	13.486	- 2,5
Blons	197	-	132	1.128	-	1.457	- 12,2
Bludenz	13.953	-	5.145	-	2.094	21.192	- 6,6
Brand	25.442	-	2.793	8.956	46	37.237	- 4,3
Bürs	570	-	488	397	1.221	2.676	- 19,1
Bürserberg	8.032	-	992	3.495	1.498	14.017	- 11,3
Dalaas	8.611	-	4.309	2.713	3.559	19.192	- 1,1
Fontanella	7.967	-	738	2.809	1.884	13.398	- 11,3
Gaschurn	34.159	-	9.293	14.850	1.892	60.194	- 3,9
Innerbraz	1.723	-	931	647	-	3.301	- 13,2
Klösterle	18.520	-	4.667	1.468	9.920	34.575	- 4,9
Lech	129.546	-	10.478	4.168	2.128	146.320	- 2,0
Ludesch	122	-	84	7	-	213	.
Nenzing	2.549	-	1.923	-	6.703	11.175	- 6,8
Nüziders	1.631	-	220	199	1.964	4.014	- 0,9
Raggal	1.424	-	1.141	4.538	6.245	13.348	- 13,4
Schruns	33.418	-	8.816	15.142	1.109	58.485	- 3,8
Silbertal	2.901	-	1.805	7.649	643	12.998	+ 25,7
Sonntag	1.923	-	75	5.055	-	7.053	- 4,4
St. Anton i. M.	3.070	-	1.512	705	-	5.287	+ 1,5
St.Gallenkirch	37.558	-	17.593	18.573	3.732	77.456	- 1,0
Thüringen	2	-	173	93	-	268	- 33,8
Thüringerberg	-	-	121	1.838	-	1.959	- 15,6
Tschagguns	19.417	-	9.627	19.478	3.601	52.123	- 1,6
Vandans	8.658	-	3.458	6.450	-	18.566	- 4,8
<b>Bezirk Bludenz</b>	<b>365.733</b>	<b>-</b>	<b>88.738</b>	<b>126.136</b>	<b>49.383</b>	<b>629.990</b>	<b>- 3,3</b>
Alberschwende	6.227	-	1.225	765	-	8.217	- 3,5
Andelsbuch	6.734	-	2.113	1.048	1.911	11.806	- 1,7
Au	12.464	-	6.616	6.269	4.061	29.410	+ 1,2
Bezau	13.572	-	1.778	2.678	3.292	21.320	- 9,0
Bizau	1.989	-	707	2.272	2.065	7.033	- 0,1
Bregenz	97.574	-	863	-	19.838	118.275	+ 4,8
Buch	-	-	10	26	-	36	- 60,9
Damüls	18.342	-	4.385	2.852	-	25.579	- 5,5
Doren	297	-	-	266	1.142	1.705	- 15,6
Egg	5.728	-	1.175	3.810	4.801	15.514	- 3,1
Eichenberg	2.005	-	258	776	-	3.039	+ 1,5
Fußsach	396	-	150	-	1.415	1.961	+ 19,6
Hard	3.531	-	1.087	426	234	5.278	+ 0,7
Hittisau	8.533	-	1.107	5.072	811	15.523	- 11,7
Höchst	5.269	-	260	-	-	5.529	- 3,4
Hörbranz	4.933	-	406	-	-	5.339	+ 19,5
Krumbach	1.209	-	412	125	2.234	3.980	+ 10,4
Langen b. Br.	557	-	65	73	-	695	+ 13,9
Langenegg	264	-	155	737	-	1.156	- 23,1
Lauterach	660	-	245	50	-	955	- 23,5
Lingenau	5.068	-	770	1.025	451	7.314	+ 3,3
Lochau	5.035	-	1.975	17	-	7.027	+ 2,5
Mellau	20.012	-	2.532	2.417	3.991	28.952	- 3,2
Mittelberg	144.629	-	23.305	49.702	35.309	252.945	+ 0,3

## Tabellenfortsetzung

Gemeinden	Hotels, Gasthöfe, Pensionen	Gew. Ferien- whg.	Privat- zimmer	Priv. Ferien- whg.	Übrige	Gesamt	Veränd. geg. Vorj. in %
Möggers	468	-	78	114	-	660	+ 29,7
Reuthe	8.691	-	138	311	-	9.140	- 4,4
Riefensberg	4.206	-	122	764	1.353	6.445	- 11,9
Schnepfau	1.317	-	694	238	704	2.953	- 4,2
Schoppernau	10.314	-	5.723	7.494	-	23.531	+ 5,5
Schröcken	7.371	-	2.267	2.325	-	11.963	+ 5,8
Schwarzach	-	-	36	-	498	534	- 29,6
Schwarzenberg	6.170	-	1.178	2.643	2.436	12.427	- 0,3
Sibratsgfall	2.966	-	945	1.089	1.608	6.608	- 19,4
Sulzberg	3.454	-	336	1.108	1.375	6.273	+ 7,0
Warth	13.678	-	2.024	1.705	1.647	19.054	+ 4,1
Wolfurt	648	-	38	572	-	1.258	- 27,8
<b>Bezirk Bregenz</b>	<b>424.311</b>	<b>-</b>	<b>65.178</b>	<b>98.769</b>	<b>91.176</b>	<b>679.434</b>	<b>- 0,1</b>
Dornbirn	60.671	-	1.121	5.032	3.570	70.394	+ 3,9
Hohenems	4.744	-	433	30	566	5.773	- 17,9
Lustenau	18.886	-	-	-	-	18.886	+ 3,4
<b>Bezirk Dornbirn</b>	<b>84.301</b>	<b>-</b>	<b>1.554</b>	<b>5.062</b>	<b>4.136</b>	<b>95.053</b>	<b>+ 2,2</b>
Altach	864	-	6	-	-	870	- 3,9
Düns	-	-	-	223	-	223	+ 43,9
Dünserberg	15	-	48	1.197	243	1.503	- 3,7
Feldkirch	77.296	-	363	-	7.541	85.200	+ 1,1
Frastanz	4.084	-	1.863	-	2.038	7.985	+ 9,1
Fraxern	447	-	22	-	180	649	- 12,1
Göfis	328	-	63	-	-	391	+ 26,5
Götzis	7.467	-	110	109	6.884	14.570	+ 1,8
Klaus	1.753	-	294	-	-	2.047	- 21,4
Koblach	637	-	-	-	-	637	- 17,3
Laterns	6.023	-	609	626	2.755	10.013	- 9,6
Rankweil	2.131	-	241	-	-	2.372	- 37,8
Röthis	2.520	-	23	-	-	2.543	- 1,2
Schlins	414	-	174	191	-	779	- 47,4
Schnifis	12	-	21	19	-	52	- 75,6
Sulz	774	-	50	-	-	824	- 9,2
Übersaxen	784	-	227	92	-	1.103	- 5,3
Viktorsberg	1.221	-	48	26	-	1.295	- 22,4
Weiler	9	-	24	-	-	33	- 41,1
Zwischenwasser	355	-	136	1.254	68	1.813	- 4,7
<b>Bezirk Feldkirch</b>	<b>107.134</b>	<b>-</b>	<b>4.322</b>	<b>3.737</b>	<b>19.709</b>	<b>134.902</b>	<b>- 2,1</b>
<b>Vorarlberg</b>	<b>981.479</b>	<b>-</b>	<b>159.792</b>	<b>233.704</b>	<b>164.404</b>	<b>1.539.379</b>	<b>- 1,5</b>

### 3. Nächtigungen nach Berichtsgemeinden und Unterkunftsarten

Gemeinden	Hotels, Gasthöfe, Pensionen	Gew. Ferien- whg.	Privat- zimmer	Priv. Ferien- whg.	Übrige	Gesamt	Veränd. geg. Vorj. in %
Bartholomäberg	22.031	-	13.464	47.330	11.241	94.066	- 0,8
Blons	792	-	842	5.779	-	7.413	- 10,4
Bludenz	25.941	-	20.761	-	9.928	56.630	- 6,2
Brand	129.892	-	12.497	70.419	340	213.148	- 4,3
Bürs	2.216	-	2.855	3.308	4.415	12.794	- 21,8
Bürserberg	46.054	-	7.183	19.540	4.993	77.770	- 7,0
Dalaas	31.266	-	18.586	16.669	21.725	88.246	- 4,3
Fontanella	40.532	-	5.288	14.699	7.402	67.921	- 9,6
Gaschurn	193.066	-	55.161	114.724	9.584	372.535	- 2,8
Innerbraz	4.797	-	3.129	3.164	-	11.090	- 11,8
Klösterle	93.519	-	20.704	8.827	25.313	148.363	- 4,1
Lech	783.352	-	70.813	29.655	8.914	892.734	- 3,7
Ludesch	374	-	701	49	-	1.124	+ 57,0
Nenzing	5.451	-	11.665	-	41.165	58.281	- 22,7
Nüziders	3.147	-	1.196	1.590	14.894	20.827	- 8,1
Raggal	6.620	-	5.780	28.264	35.130	75.794	- 11,1
Schruns	174.958	-	52.238	126.707	16.917	370.820	- 2,9
Silbertal	17.661	-	11.001	33.991	3.266	65.919	- 3,1
Sonntag	7.725	-	399	22.016	-	30.140	- 10,5
St. Anton i. M.	9.464	-	5.843	4.775	-	20.082	+ 1,4
St.Gallenkirch	205.390	-	99.803	137.920	32.533	475.646	- 2,2
Thüringen	6	-	1.597	639	-	2.242	- 35,1
Thüringerberg	-	-	709	9.060	-	9.769	- 19,8
Tschagguns	86.896	-	56.156	136.763	18.562	298.377	+ 0,7
Vandans	38.373	-	23.034	49.525	-	110.932	- 2,2
<b>Bezirk Bludenz</b>	<b>1.929.523</b>	<b>-</b>	<b>501.405</b>	<b>885.413</b>	<b>266.322</b>	<b>3.582.663</b>	<b>- 4,0</b>
Alberschwende	19.433	-	6.159	5.994	-	31.586	- 14,2
Andelsbuch	25.996	-	9.229	7.305	7.015	49.545	- 7,4
Au	65.181	-	35.404	43.765	16.556	160.906	- 1,0
Bezau	45.404	-	8.435	16.935	18.498	89.272	- 9,9
Bizau	9.953	-	4.744	14.814	9.759	39.270	+ 4,1
Bregenz	170.178	-	4.068	-	40.246	214.492	+ 5,4
Buch	-	-	70	387	-	457	- 28,1
Damüls	90.006	-	26.553	19.372	-	135.931	- 6,9
Doren	1.620	-	-	2.865	3.652	8.137	- 18,5
Egg	31.789	-	7.280	32.505	11.022	82.596	- 1,9
Eichenberg	6.236	-	1.456	6.625	-	14.317	+ 5,0
Fußsach	864	-	326	-	2.122	3.312	+ 9,3
Hard	7.251	-	3.890	4.254	328	15.723	+ 0,7
Hittisau	36.211	-	5.950	29.351	3.368	74.880	- 10,3
Höchst	13.239	-	762	-	-	14.001	- 15,0
Hörbranz	9.002	-	2.874	-	-	11.876	+ 8,1
Krumbach	12.078	-	2.648	977	9.038	24.741	+ 0,1
Langen b. Br.	966	-	308	734	-	2.008	+ 7,1
Langenegg	875	-	858	4.370	-	6.103	- 19,8
Lauterach	2.124	-	873	316	-	3.313	- 30,2
Lingenau	21.178	-	4.742	7.441	4.450	37.811	- 2,6
Lochau	15.051	-	12.145	532	-	27.728	+ 2,0
Mellau	92.933	-	13.602	18.997	32.351	157.883	- 6,0
Mittelberg	916.032	-	172.060	416.639	222.777	1.727.508	- 0,7

## Tabellenfortsetzung

Gemeinden	Hotels, Gasthöfe, Pensionen	Gew. Ferien- whg.	Privat- zimmer	Priv. Ferien- whg.	Übrige	Gesamt	Veränd. geg. Vorj. in %
Möggers	1.857	-	700	1.453	-	4.010	+ 7,1
Reuthe	67.052	-	659	1.131	-	68.842	- 8,8
Riefensberg	14.110	-	735	4.914	5.806	25.565	- 9,6
Schnepfau	4.772	-	4.444	1.751	4.413	15.380	+ 3,5
Schoppernau	53.983	-	34.110	56.600	-	144.693	+ 2,6
Schröcken	35.283	-	12.816	13.689	-	61.788	- 2,9
Schwarzach	-	-	140	-	1.986	2.126	- 38,5
Schwarzenberg	14.170	-	6.710	22.252	8.813	51.945	- 3,8
Sibratsqfäll	13.166	-	5.901	8.372	6.987	34.426	- 7,9
Sulzberg	16.909	-	1.915	10.683	5.379	34.886	+ 1,5
Warth	74.461	-	11.360	12.630	2.959	101.410	+ 3,3
Wolfurt	1.470	-	675	1.131	-	3.276	- 34,2
<b>Bezirk Bregenz</b>	<b>1.890.833</b>	<b>-</b>	<b>404.601</b>	<b>768.784</b>	<b>417.525</b>	<b>3.481.743</b>	<b>- 1,9</b>
Dornbirn	123.757	-	5.998	20.466	12.338	162.559	+ 1,9
Hohenems	18.068	-	1.663	326	2.465	22.522	- 9,2
Lustenau	35.070	-	-	-	-	35.070	+ 8,3
<b>Bezirk Dornbirn</b>	<b>176.895</b>	<b>-</b>	<b>7.661</b>	<b>20.792</b>	<b>14.803</b>	<b>220.151</b>	<b>+ 1,6</b>
Altach	2.038	-	74	-	-	2.112	+ 7,0
Düns	-	-	-	1.034	-	1.034	- 5,7
Dünserberg	110	-	151	4.627	1.123	6.011	+ 18,0
Feldkirch	145.137	-	1.453	-	19.002	165.592	+ 6,6
Frastanz	6.739	-	7.641	-	10.911	25.291	+ 2,1
Fraxern	1.544	-	56	-	2.340	3.940	- 15,6
Göfis	1.168	-	525	-	-	1.693	+ 48,6
Götzis	12.398	-	1.042	624	15.361	29.425	- 3,8
Klaus	4.626	-	1.420	-	-	6.046	- 24,9
Koblach	4.749	-	-	-	-	4.749	- 11,5
Laterns	18.929	-	2.492	4.443	8.670	34.534	- 9,1
Rankweil	4.554	-	1.285	-	-	5.839	- 40,1
Röthis	5.460	-	201	-	-	5.661	- 1,4
Schlins	1.161	-	861	1.496	-	3.518	- 21,5
Schnifis	34	-	72	162	-	268	- 85,2
Sulz	1.098	-	159	-	-	1.257	- 5,6
Übersaxen	2.001	-	1.954	751	-	4.706	- 16,7
Viktorsberg	2.911	-	260	221	-	3.392	- 20,6
Weiler	43	-	260	-	-	303	- 32,8
Zwischenwasser	1.814	-	806	6.201	471	9.292	+ 14,3
<b>Bezirk Feldkirch</b>	<b>216.514</b>	<b>-</b>	<b>20.712</b>	<b>19.559</b>	<b>57.878</b>	<b>314.663</b>	<b>- 1,0</b>
<b>Vorarlberg</b>	<b>4.213.765</b>	<b>-</b>	<b>934.379</b>	<b>1.694.548</b>	<b>756.528</b>	<b>7.599.220</b>	<b>- 2,7</b>



#### 4. Ankünfte und Nächtigungen nach Regionen

Regionen	Ankünfte	Veränd. geg. Vorj. in %	Nächtigen	Veränd. geg. Vorj. in %
Alpenregion Bludenz	185.075	- 6,8	881.552	- 8,1
Arlberg	146.320	- 2,0	892.734	- 3,7
Bodensee-Alpenrhein	380.541	+ 1,3	851.453	+ 0,9
Bregenzerwald	275.903	- 2,6	1.437.596	- 4,1
Kleinwalsertal	252.945	+ 0,3	1.727.508	- 0,7
Montafon	298.595	- 1,6	1.808.377	- 1,9
<b>Vorarlberg</b>	<b>1.539.379</b>	<b>- 1,5</b>	<b>7.599.220</b>	<b>- 2,7</b>

#### 5. Ankünfte und Nächtigungen nach wichtigen Herkunftsländern

Herkunftsländer	Ankünfte	Veränd. geg. Vorj. in %	Nächtigen	Veränd. geg. Vorj. in %
Wien	29.308	- 3,3	120.108	- 3,7
Übriges Inland	214.765	+ 2,6	657.478	- 1,4
Inland gesamt	244.073	+ 1,8	777.586	- 1,8
Belgien, Luxemburg	21.677	- 6,7	145.918	- 5,2
Deutschland	952.515	- 2,2	5.210.868	- 3,0
Dänemark	5.332	+ 15,6	22.978	+ 12,7
Frankreich, Monaco	42.850	- 12,5	170.524	- 10,2
Vereinigtes Königreich	13.025	+ 21,5	61.824	+ 10,4
Italien	14.599	- 3,6	47.592	+ 3,3
Niederlande	66.762	- 1,8	484.118	- 1,5
Schweden	7.943	+ 7,4	28.804	+ 11,2
Schweiz, Liechtenstein	121.408	- 2,8	497.169	- 5,8
Spanien	1.714	- 16,0	5.737	- 17,3
Polen	3.920	+ 59,7	10.234	+ 56,6
Tschechische Republik	4.682	+ 12,3	10.407	+ 22,1
Slowakei	603	- 14,5	1.367	- 31,2
Ungarn	3.568	+ 1,8	8.306	- 10,5
GUS	777	- 3,6	4.719	- 7,7
Übriges Europa	8.481	+ 19,4	26.928	+ 19,1
Australien, Neuseeland	859	- 6,8	3.748	- 10,9
USA, Kanada	11.554	- 5,1	38.600	+ 7,5
Übriges Ausland	13.037	+ 12,1	41.793	+ 13,1
Ausland gesamt	1.295.306	- 2,1	6.821.634	- 2,9
<b>Vorarlberg</b>	<b>1.539.379</b>	<b>- 1,5</b>	<b>7.599.220</b>	<b>- 2,7</b>

## 6. Ankünfte und Nächtigungen der Regionen nach wichtigen Herkunftsländern

Region / Herkunftsländer	Ankünfte	Veränd. geg. Vorj. in %	Nächti- gungen	Veränd. geg. Vorj. in %
<b>Alpenregion Bludenz</b>				
Wien	2.974	+ 0,8	10.774	+ 17,6
Übriges Inland	16.605	- 0,6	57.228	- 5,8
<b>Inland gesamt</b>	<b>19.579</b>	<b>- 0,4</b>	<b>68.002</b>	<b>- 2,8</b>
Belgien, Luxemburg	3.458	- 16,8	24.702	- 13,1
Deutschland	119.745	- 6,4	568.946	- 8,9
Dänemark	1.098	+ 13,5	6.103	+ 29,2
Frankreich, Monaco	6.283	- 18,9	27.683	- 15,2
Vereinigtes Königreich	1.692	+ 0,7	9.584	+ 8,7
Italien	1.157	- 11,6	3.958	- 0,7
Niederlande	13.352	- 10,4	102.379	- 6,6
Schweden	318	- 7,6	1.080	+ 22,7
Schweiz, Liechtenstein	14.338	- 9,8	60.188	- 9,5
Spanien	73	- 43,4	129	- 46,0
Polen	612	+ 42,0	1.093	+ 33,8
Tschechische Republik	470	+ 61,5	762	+ 14,9
Slowakei	93	+ 50,0	174	+ 32,8
Ungarn	475	- 13,6	1.161	+ 7,3
GUS	119	+ 45,1	388	+ 35,7
Übriges Europa	553	+ 10,2	1.306	+ 13,5
Australien, Neuseeland	57	- 12,3	119	- 39,6
USA, Kanada	864	- 4,8	1.803	- 19,7
Übriges Ausland	739	- 29,2	1.992	- 19,9
<b>Ausland gesamt</b>	<b>165.496</b>	<b>- 7,6</b>	<b>813.550</b>	<b>- 8,5</b>
<b>Insgesamt</b>	<b>185.075</b>	<b>- 6,8</b>	<b>881.552</b>	<b>- 8,1</b>
<b>Arlberg</b>				
Wien	7.630	- 10,3	50.716	- 8,5
Übriges Inland	18.424	- 1,2	102.278	- 3,3
<b>Inland gesamt</b>	<b>26.054</b>	<b>- 4,0</b>	<b>152.994</b>	<b>- 5,1</b>
Belgien, Luxemburg	2.815	+ 5,4	18.921	+ 0,9
Deutschland	83.847	- 1,6	523.786	- 4,3
Dänemark	650	- 3,8	4.076	- 5,1
Frankreich, Monaco	2.816	- 6,6	15.778	- 6,8
Vereinigtes Königreich	4.432	+ 10,1	30.084	+ 8,2
Italien	2.583	+ 16,9	15.205	+ 17,8
Niederlande	4.380	+ 5,1	29.715	+ 3,9
Schweden	1.150	+ 27,1	6.184	+ 11,9
Schweiz, Liechtenstein	10.299	- 10,4	49.930	- 11,3
Spanien	376	- 30,0	2.480	- 32,2
Polen	205	.	1.671	.
Tschechische Republik	577	- 6,5	1.804	+ 22,9
Slowakei	13	- 87,9	51	- 93,1
Ungarn	87	- 54,5	519	- 38,4
GUS	228	+ 52,0	1.546	+ 48,9
Übriges Europa	1.449	+ 12,9	8.949	+ 5,1
Australien, Neuseeland	353	- 16,5	2.625	- 13,3
USA, Kanada	2.293	- 13,4	14.687	- 2,5
Übriges Ausland	1.713	- 4,2	11.729	- 7,6
<b>Ausland gesamt</b>	<b>120.266</b>	<b>- 1,6</b>	<b>739.740</b>	<b>- 3,4</b>
<b>Insgesamt</b>	<b>146.320</b>	<b>- 2,0</b>	<b>892.734</b>	<b>- 3,7</b>

## Tabellenfortsetzung

Region / Herkunftsländer	Ankünfte	Veränd. geg. Vorj. in %	Nächti- gungen	Veränd. geg. Vorj. in %
<b>Bodensee-Alpenrhein</b>				
Wien	13.701	- 4,3	33.012	- 4,6
Übriges Inland	136.159	+ 2,1	299.764	+ 1,5
<b>Inland gesamt</b>	<b>149.860</b>	<b>+ 1,5</b>	<b>332.776</b>	<b>+ 0,8</b>
Belgien, Luxemburg	2.839	- 12,7	7.807	- 2,6
Deutschland	123.138	+ 0,4	297.732	- 0,3
Dänemark	2.128	+ 27,2	4.198	+ 10,5
Frankreich, Monaco	15.526	- 16,5	25.349	- 15,9
Vereinigtes Königreich	4.966	+ 56,8	10.178	+ 20,9
Italien	8.846	- 9,6	16.732	- 8,8
Niederlande	6.936	- 2,3	24.914	- 5,4
Schweden	4.671	+ 2,2	10.711	+ 2,6
Schweiz, Liechtenstein	29.532	+ 2,7	53.742	- 2,1
Spanien	1.040	- 12,2	1.935	+ 0,5
Polen	2.755	+ 74,4	4.738	+ 59,7
Tschechische Republik	3.019	+ 11,8	5.325	+ 23,0
Slowakei	409	- 17,5	838	- 11,5
Ungarn	2.828	+ 10,6	5.352	- 0,5
GUS	344	- 27,3	2.337	- 9,9
Übriges Europa	5.128	+ 7,2	10.278	- 2,0
Australien, Neuseeland	354	+ 1,4	661	+ 4,6
USA, Kanada	7.069	+ 6,4	16.085	+ 42,8
Übriges Ausland	9.153	+ 21,0	19.765	+ 34,0
<b>Ausland gesamt</b>	<b>230.681</b>	<b>+ 1,2</b>	<b>518.677</b>	<b>+ 0,9</b>
<b>Insgesamt</b>	<b>380.541</b>	<b>+ 1,3</b>	<b>851.453</b>	<b>+ 0,9</b>
<b>Bregenzerwald</b>				
Wien	3.031	+ 12,0	12.347	- 4,0
Übriges Inland	26.467	+ 7,7	119.183	- 3,3
<b>Inland gesamt</b>	<b>29.498</b>	<b>+ 8,1</b>	<b>131.530</b>	<b>- 3,3</b>
Belgien, Luxemburg	5.027	- 12,0	37.345	- 9,7
Deutschland	185.355	- 4,0	948.283	- 3,3
Dänemark	630	+ 18,2	3.397	+ 26,5
Frankreich, Monaco	10.404	- 8,6	56.721	- 10,8
Vereinigtes Königreich	640	+ 5,1	3.578	+ 6,7
Italien	860	+ 5,1	4.912	+ 2,3
Niederlande	16.095	- 6,5	121.054	- 8,5
Schweden	261	+ 33,8	1.107	+ 35,3
Schweiz, Liechtenstein	25.235	+ 3,6	122.310	- 2,6
Spanien	77	+ 6,9	375	+ 5,9
Polen	105	.	800	+ 67,4
Tschechische Republik	406	+ 17,7	1.196	+ 11,8
Slowakei	62	.	211	.
Ungarn	73	- 29,1	361	- 44,2
GUS	13	- 69,0	45	- 94,9
Übriges Europa	242	+ 28,7	900	+ 24,3
Australien, Neuseeland	42	.	162	.
USA, Kanada	440	- 51,5	1.500	- 31,8
Übriges Ausland	438	+ 22,7	1.809	+ 17,2
<b>Ausland gesamt</b>	<b>246.405</b>	<b>- 3,7</b>	<b>1.306.066</b>	<b>- 4,2</b>
<b>Insgesamt</b>	<b>275.903</b>	<b>- 2,6</b>	<b>1.437.596</b>	<b>- 4,1</b>

## Tabellenfortsetzung

Region / Herkunftsländer	Ankünfte	Veränd. geg. Vorj. in %	Nächti- gungen	Veränd. geg. Vorj. in %
<b>Kleinwalsertal</b>				
Wien	178	+ 24,5	726	- 1,2
Übriges Inland	1.463	0,0	5.223	+ 13,3
<b>Inland gesamt</b>	<b>1.641</b>	<b>+ 2,2</b>	<b>5.949</b>	<b>+ 11,3</b>
Belgien, Luxemburg	2.496	- 5,7	18.507	- 7,2
Deutschland	235.888	+ 0,0	1.615.176	- 1,1
Dänemark	82	+ 74,5	500	+ 52,0
Frankreich, Monaco	635	- 18,3	3.855	- 2,9
Vereinigtes Königreich	188	+ 22,9	977	+ 16,6
Italien	70	- 15,7	247	+ 12,3
Niederlande	9.633	+ 13,4	69.393	+ 11,2
Schweden	71	+ 24,6	412	+ 14,1
Schweiz, Liechtenstein	1.674	+ 1,5	8.856	+ 6,5
Spanien	27	+ 12,5	238	- 19,9
Polen	31	- 81,3	438	- 23,3
Tschechische Republik	64	+ 6,7	367	+ 20,7
Slowakei	10	.	65	.
Ungarn	19	- 20,8	456	- 44,8
GUS	13	+ 8,3	41	- 55,4
Übriges Europa	50	+ 25,0	323	+ 59,1
Australien, Neuseeland	14	+ 40,0	70	+ 94,4
USA, Kanada	199	+ 1,5	805	- 0,6
Übriges Ausland	140	- 24,7	833	- 12,6
<b>Ausland gesamt</b>	<b>251.304</b>	<b>+ 0,3</b>	<b>1.721.559</b>	<b>- 0,7</b>
<b>Insgesamt</b>	<b>252.945</b>	<b>+ 0,3</b>	<b>1.727.508</b>	<b>- 0,7</b>
<b>Montafon</b>				
Wien	1.794	+ 5,3	12.533	+ 5,3
Übriges Inland	15.647	+ 7,0	73.802	- 4,2
<b>Inland gesamt</b>	<b>17.441</b>	<b>+ 6,8</b>	<b>86.335</b>	<b>- 2,9</b>
Belgien, Luxemburg	5.042	+ 5,4	38.636	+ 3,4
Deutschland	204.542	- 2,4	1.256.945	- 2,4
Dänemark	744	+ 4,1	4.704	+ 3,3
Frankreich, Monaco	7.186	- 3,5	41.138	- 3,6
Vereinigtes Königreich	1.107	+ 1,6	7.423	+ 9,6
Italien	1.083	+ 13,8	6.538	+ 12,9
Niederlande	16.366	+ 1,6	136.663	+ 3,3
Schweden	1.472	+ 11,0	9.310	+ 18,0
Schweiz, Liechtenstein	40.330	- 5,7	202.143	- 6,5
Spanien	121	+ 28,7	580	+ 24,7
Polen	212	+ 48,3	1.494	+ 47,5
Tschechische Republik	146	- 7,0	953	+ 38,1
Slowakei	16	- 20,0	28	- 67,1
Ungarn	86	+ 6,2	457	- 8,6
GUS	60	+ 27,7	362	+ 66,8
Übriges Europa	1.059	.	5.172	.
Australien, Neuseeland	39	- 30,4	111	- 55,2
USA, Kanada	689	- 20,8	3.720	- 14,0
Übriges Ausland	854	+ 24,5	5.665	+ 25,2
<b>Ausland gesamt</b>	<b>281.154</b>	<b>- 2,1</b>	<b>1.722.042</b>	<b>- 1,9</b>
<b>Insgesamt</b>	<b>298.595</b>	<b>- 1,6</b>	<b>1.808.377</b>	<b>- 1,9</b>

## 7. Ankünfte und Nächtigungen in gewerblichen Beherbergungsbetrieben

### Ankünfte

Regionen	Kategorie			Ferien- whg.	Gesamt	Veränd. geg. Vorj. in %	
	5/4 Stern	3 Stern	2/1 Stern				
Alpenregion Bludenz	25.852	29.268	37.546	-	92.666	-	7,2
Arlberg	63.867	48.805	16.874	-	129.546	-	5,3
Bodensee-Alpenrhein	174.326	92.328	45.857	-	312.511	+	2,7
Bregenzerwald	56.051	54.642	47.913	-	158.606	-	2,5
Kleinwalsertal	37.198	63.571	43.860	-	144.629	+	0,8
Montafon	51.152	53.609	38.760	-	143.521	-	4,5
<b>Vorarlberg</b>	<b>408.446</b>	<b>342.223</b>	<b>230.810</b>	<b>-</b>	<b>981.479</b>	<b>-</b>	<b>1,6</b>

### Nächtigungen

Regionen	Kategorie			Ferien- whg.	Gesamt	Veränd. geg. Vorj. in %	
	5/4 Stern	3 Stern	2/1 Stern				
Alpenregion Bludenz	110.337	125.294	162.701	-	398.332	-	7,1
Arlberg	377.909	300.551	104.892	-	783.352	-	7,1
Bodensee-Alpenrhein	321.671	192.844	107.132	-	621.647	+	2,8
Bregenzerwald	277.103	249.873	219.587	-	746.563	-	5,6
Kleinwalsertal	235.125	405.312	275.595	-	916.032	+	0,3
Montafon	269.455	272.789	205.595	-	747.839	-	4,6
<b>Vorarlberg</b>	<b>1.591.600</b>	<b>1.546.663</b>	<b>1.075.502</b>	<b>-</b>	<b>4.213.765</b>	<b>-</b>	<b>3,4</b>

## 1. Ankünfte und Nächtigungen nach Unterkunftsarten

Unterkunftsart	Ankünfte	Veränd. geg. Vorj. in %	Nächti- gungen	Veränd. geg. Vorj. in %
Hotels, Gasthöfe, Pensionen	1.018.400	+ 3,8	4.266.803	+ 1,3
Gewerbliche Ferienwohnungen	17.799	-	124.045	-
<b>Gewerbliche Beherbergungsbetriebe</b>	<b>1.036.199</b>	<b>+ 5,6</b>	<b>4.390.848</b>	<b>+ 4,2</b>
Privatzimmer nicht auf Bauernhof	133.568	- 4,7	780.495	- 4,7
Privatzimmer auf Bauernhof	17.660	- 10,2	97.968	- 14,9
<b>Privatzimmer</b>	<b>151.228</b>	<b>- 5,4</b>	<b>878.463</b>	<b>- 6,0</b>
Ferienwohnung nicht auf Bauernhof	200.174	-	1.453.028	-
Ferienwohnung auf Bauernhof	19.070	-	139.550	-
Ferienwohnung	-	.	-	.
<b>Private Ferienwohnungen</b>	<b>219.244</b>	<b>-</b>	<b>1.592.578</b>	<b>-</b>
<b>Privatquartiere</b>	<b>370.472</b>	<b>- 5,9</b>	<b>2.471.041</b>	<b>- 6,0</b>
Campingplätze	56.255	+ 1,9	304.850	+ 3,8
Kurheime der SV-Träger	108	0,0	2.646	0,0
Andere Kurheime	3.863	+ 1,6	19.747	- 19,1
Sanatorien	-	-	-	-
Kinder- u. Jugenderholungsheime	32.668	+ 2,1	151.178	+ 2,0
Jugendherbergen	15.356	+ 0,2	31.464	+ 5,7
Bewirtschaftete Schutzhütten	9.565	+ 3,0	22.410	+ 53,9
Sonstige Unterkünfte	49.816	+ 2,3	245.631	+ 1,0
<b>Andere Unterkünfte</b>	<b>167.631</b>	<b>+ 2,0</b>	<b>777.926</b>	<b>+ 2,8</b>
<b>Vorarlberg</b>	<b>1.574.302</b>	<b>+ 2,3</b>	<b>7.639.815</b>	<b>+ 0,5</b>

## 2. Ankünfte nach Berichtsgemeinden und Unterkunftsarten

Gemeinden	Hotels, Gasthöfe, Pensionen	Gew. Ferien- whg.	Privat- zimmer	Priv. Ferien- whg.	Übrige	Gesamt	Veränd. geg. Vorj. in %
Bartholomäberg	4.569	-	2.296	5.843	1.152	13.860	+ 2,8
Blons	343	-	214	1.003	-	1.560	+ 7,1
Bludenz	15.577	-	5.031	-	2.512	23.120	+ 9,1
Brand	23.857	3.913	2.307	3.760	-	33.837	- 9,1
Bürs	559	-	456	481	1.295	2.791	+ 4,3
Bürserberg	6.737	550	892	3.078	824	12.081	- 13,8
Dalaas	8.145	18	4.300	3.151	3.813	19.427	+ 1,2
Fontanella	8.291	-	341	2.191	2.687	13.510	+ 0,8
Gaschurn	36.161	1.361	9.539	15.176	2.372	64.609	+ 7,3
Innerbraz	1.643	-	1.141	725	-	3.509	+ 6,3
Klösterle	17.208	856	4.465	1.433	8.194	32.156	- 7,0
Lech	143.690	468	10.647	5.008	2.475	162.288	+ 10,9
Ludesch	123	-	90	-	-	213	0,0
Nenzing	2.187	-	1.571	-	4.940	8.698	- 22,2
Nüziders	1.783	-	323	120	2.172	4.398	+ 9,6
Raggal	2.777	-	1.040	3.485	6.519	13.821	+ 3,5
Schruns	37.091	1.164	7.556	14.821	1.057	61.689	+ 5,5
Silbertal	3.280	-	1.144	6.596	739	11.759	- 9,5
Sonntag	1.147	-	36	3.608	-	4.791	- 32,1
St. Anton i. M.	3.229	-	1.414	593	-	5.236	- 1,0
St.Gallenkirch	35.388	3.427	14.859	19.768	3.424	76.866	- 0,8
Thüringen	17	-	181	111	-	309	+ 15,3
Thüringerberg	-	-	97	1.782	-	1.879	- 4,1
Tschagguns	20.323	72	9.306	19.888	6.037	55.626	+ 6,7
Vandans	8.420	-	3.145	5.804	-	17.369	- 6,4
<b>Bezirk Bludenz</b>	<b>382.545</b>	<b>11.829</b>	<b>82.391</b>	<b>118.425</b>	<b>50.212</b>	<b>645.402</b>	<b>+ 2,4</b>
Alberschwende	5.424	-	1.264	675	-	7.363	- 10,4
Andelsbuch	7.677	-	2.131	912	2.010	12.730	+ 7,8
Au	13.481	356	6.020	6.126	3.855	29.838	+ 1,5
Bezau	12.854	-	1.967	2.434	5.067	22.322	+ 4,7
Bizau	1.983	143	389	2.315	2.286	7.116	+ 1,2
Bregenz	100.194	-	771	-	20.344	121.309	+ 2,6
Buch	-	-	-	12	-	12	- 66,7
Damüls	24.728	906	3.306	1.686	-	30.626	+ 19,7
Doren	385	-	-	254	1.292	1.931	+ 13,3
Egg	5.255	117	1.004	3.504	4.248	14.128	- 8,9
Eichenberg	2.152	124	212	725	-	3.213	+ 5,7
Fußsach	232	-	113	-	1.045	1.390	- 29,1
Hard	3.335	374	1.149	64	470	5.392	+ 2,2
Hittisau	7.488	-	677	4.008	1.062	13.235	- 14,7
Höchst	4.938	-	241	-	-	5.179	- 6,3
Hörbranz	5.403	-	305	26	-	5.734	+ 7,4
Krumbach	1.613	-	261	452	2.285	4.611	+ 15,9
Langen b. Br.	512	-	72	60	-	644	- 7,3
Langenegg	230	-	-	679	-	909	- 21,4
Lauterach	675	-	166	-	-	841	- 11,9
Lingenau	4.965	-	774	1.647	1.424	8.810	+ 20,5
Lochau	4.975	-	1.610	158	-	6.743	- 4,0
Mellau	17.128	1.746	2.691	2.425	4.345	28.335	- 2,1
Mittelberg	150.356	-	23.089	47.476	35.270	256.191	+ 1,3

## Tabellenfortsetzung

Gemeinden	Hotels, Gasthöfe, Pensionen	Gew. Ferien- whg.	Privat- zimmer	Priv. Ferien- whg.	Übrige	Gesamt	Veränd. geg. Vorj. in %
Möggers	364	-	62	115	-	541	- 18,0
Reuthe	9.003	-	164	363	-	9.530	+ 4,3
Riefensberg	4.693	275	339	554	1.547	7.408	+ 14,9
Schnepfau	1.359	300	951	347	459	3.416	+ 15,7
Schoppernau	9.895	726	5.574	7.006	-	23.201	- 1,4
Schröcken	7.667	-	2.528	2.890	-	13.085	+ 9,4
Schwarzach	-	-	32	-	480	512	- 4,1
Schwarzenberg	6.088	-	1.075	2.457	1.755	11.375	- 8,5
Sibratsgfall	2.714	-	653	709	1.601	5.677	- 14,1
Sulzberg	3.871	-	188	1.215	1.323	6.597	+ 5,2
Warth	16.451	-	2.412	1.828	1.578	22.269	+ 16,9
Wolfurt	648	644	6	-	-	1.298	+ 3,2
<b>Bezirk Bregenz</b>	<b>438.736</b>	<b>5.711</b>	<b>62.196</b>	<b>93.122</b>	<b>93.746</b>	<b>693.511</b>	<b>+ 2,1</b>
Dornbirn	59.863	-	2.679	4.676	3.460	70.678	+ 0,4
Hohenems	4.779	-	334	78	488	5.679	- 1,6
Lustenau	20.212	-	-	-	-	20.212	+ 7,0
<b>Bezirk Dornbirn</b>	<b>84.854</b>	<b>-</b>	<b>3.013</b>	<b>4.754</b>	<b>3.948</b>	<b>96.569</b>	<b>+ 1,6</b>
Altach	924	-	9	-	-	933	+ 7,2
Düns	-	-	-	158	-	158	- 29,1
Dünserberg	-	259	41	926	141	1.367	- 9,0
Feldkirch	81.773	-	407	-	7.238	89.418	+ 5,0
Frastanz	4.126	-	1.451	-	1.651	7.228	- 9,5
Fraxern	452	-	36	-	-	488	- 24,8
Göfis	485	-	39	-	-	524	+ 34,0
Götzis	7.242	-	95	85	7.026	14.448	- 0,8
Klaus	1.576	-	333	-	-	1.909	- 6,7
Koblach	738	-	-	-	-	738	+ 15,9
Laterns	5.822	-	445	527	3.669	10.463	+ 4,5
Rankweil	3.297	-	280	-	-	3.577	+ 50,8
Röthis	2.574	-	20	-	-	2.594	+ 2,0
Schlins	626	-	168	126	-	920	+ 18,1
Schnifis	10	-	17	26	-	53	+ 1,9
Sulz	549	-	48	-	-	597	- 27,5
Übersaxen	424	-	123	25	-	572	- 48,1
Viktorsberg	1.180	-	70	16	-	1.266	- 2,2
Weiler	18	-	17	-	-	35	+ 6,1
Zwischenwasser	449	-	29	1.054	-	1.532	- 15,5
<b>Bezirk Feldkirch</b>	<b>112.265</b>	<b>259</b>	<b>3.628</b>	<b>2.943</b>	<b>19.725</b>	<b>138.820</b>	<b>+ 2,9</b>
<b>Vorarlberg</b>	<b>1.018.400</b>	<b>17.799</b>	<b>151.228</b>	<b>219.244</b>	<b>167.631</b>	<b>1.574.302</b>	<b>+ 2,3</b>



### 3. Nächtigungen nach Berichtsgemeinden und Unterkunftsarten

Gemeinden	Hotels, Gasthöfe, Pensionen	Gew. Ferien- whg.	Privat- zimmer	Priv. Ferien- whg.	Übrige	Gesamt	Veränd. geg. Vorj. in %
Bartholomäberg	22.329	-	12.787	48.935	11.644	95.695	+ 1,7
Blons	861	-	874	5.297	-	7.032	- 5,1
Bludenz	28.630	-	19.850	-	9.305	57.785	+ 2,0
Brand	122.688	32.291	11.772	28.433	-	195.184	- 8,4
Bürs	1.742	-	2.610	3.529	5.210	13.091	+ 2,3
Bürserberg	38.777	3.161	6.489	17.345	5.504	71.276	- 8,4
Dalaas	29.313	216	18.118	17.478	22.606	87.731	- 0,6
Fontanella	38.757	-	1.901	11.377	11.221	63.256	- 6,9
Gaschurn	194.862	8.885	51.327	118.140	11.596	384.810	+ 3,3
Innerbraz	4.496	-	3.854	3.185	-	11.535	+ 4,0
Klösterle	78.911	7.901	20.058	9.195	25.543	141.608	- 4,6
Lech	846.633	3.456	73.582	35.817	9.794	969.282	+ 8,6
Ludesch	661	-	621	-	-	1.282	+ 14,1
Nenzing	4.276	-	9.362	-	40.401	54.039	- 7,3
Nüziders	3.675	-	2.202	1.107	17.559	24.543	+ 17,8
Raggal	12.653	-	5.605	23.557	36.701	78.516	+ 3,6
Schruns	180.887	8.890	52.123	119.970	16.644	378.514	+ 2,1
Silbertal	20.897	-	6.570	44.016	4.110	75.593	+ 14,7
Sonntag	4.402	-	169	16.717	-	21.288	- 29,4
St. Anton i. M.	9.153	-	5.296	3.743	-	18.192	- 9,4
St.Gallenkirch	190.953	25.268	98.961	143.427	30.877	489.486	+ 2,9
Thüringen	25	-	1.390	978	-	2.393	+ 6,7
Thüringerberg	-	-	538	7.889	-	8.427	- 13,7
Tschagguns	86.484	816	51.696	137.537	31.394	307.927	+ 3,2
Vandans	37.294	-	18.788	43.658	-	99.740	- 10,1
<b>Bezirk Bludenz</b>	<b>1.959.359</b>	<b>90.884</b>	<b>476.543</b>	<b>841.330</b>	<b>290.109</b>	<b>3.658.225</b>	<b>+ 2,1</b>
Alberschwende	17.593	-	7.899	5.811	-	31.303	- 0,9
Andelsbuch	24.534	-	9.040	6.682	6.493	46.749	- 5,6
Au	66.475	3.159	31.853	41.799	17.571	160.857	- 0,0
Bezau	40.465	-	8.880	15.412	26.402	91.159	+ 2,1
Bizau	10.409	533	2.673	14.110	8.922	36.647	- 6,7
Bregenz	167.966	-	6.185	-	41.210	215.361	+ 0,4
Buch	-	-	-	307	-	307	- 32,8
Damüls	110.465	5.161	19.377	11.354	-	146.357	+ 7,7
Doren	2.110	-	-	2.484	4.234	8.828	+ 8,5
Egg	29.386	241	6.365	28.342	10.645	74.979	- 9,2
Eichenberg	6.094	688	1.230	6.334	-	14.346	+ 0,2
Fußsach	442	-	247	-	1.503	2.192	- 33,8
Hard	6.422	2.842	4.073	983	868	15.188	- 3,4
Hittisau	31.549	-	3.458	25.860	3.825	64.692	- 13,6
Höchst	13.865	-	793	-	-	14.658	+ 4,7
Hörbranz	8.890	-	2.211	376	-	11.477	- 3,4
Krumbach	12.869	-	1.599	2.474	8.102	25.044	+ 1,2
Langen b. Br.	913	-	227	642	-	1.782	- 11,3
Langenegg	985	-	-	4.110	-	5.095	- 16,5
Lauterach	2.297	-	538	-	-	2.835	- 14,4
Lingenau	18.614	-	4.279	7.453	6.178	36.524	- 3,4
Lochau	13.982	-	8.479	1.469	-	23.930	- 13,7
Mellau	85.234	8.727	13.873	18.757	28.780	155.371	- 1,6
Mittelberg	925.506	-	162.373	394.818	219.940	1.702.637	- 1,4

## Tabellenfortsetzung

Gemeinden	Hotels, Gasthöfe, Pensionen	Gew. Ferien- whg.	Privat- zimmer	Priv. Ferien- whg.	Übrige	Gesamt	Veränd. geg. Vorj. in %
Möggers	1.302	-	523	1.000	-	2.825	- 29,6
Reuthe	69.294	-	714	1.364	-	71.372	+ 3,7
Riefensberg	13.483	2.021	1.818	3.891	5.530	26.743	+ 4,6
Schnepfau	4.025	1.262	4.479	2.297	1.666	13.729	- 10,7
Schoppernau	51.562	5.918	31.493	51.468	-	140.441	- 2,9
Schröcken	35.641	-	13.550	16.105	-	65.296	+ 5,7
Schwarzach	-	-	174	-	2.168	2.342	+ 10,2
Schwarzenberg	13.698	-	7.340	21.519	8.279	50.836	- 2,1
Sibratsqfall	12.504	-	4.833	6.462	5.915	29.714	- 13,7
Sulzberg	18.871	-	1.232	11.778	5.650	37.531	+ 7,6
Warth	84.340	-	12.588	13.042	2.759	112.729	+ 11,2
Wolfurt	1.677	1.728	237	-	-	3.642	+ 11,2
<b>Bezirk Bregenz</b>	<b>1.903.462</b>	<b>32.280</b>	<b>374.633</b>	<b>718.503</b>	<b>416.640</b>	<b>3.445.518</b>	<b>- 1,0</b>
Dornbirn	120.148	-	7.337	18.314	12.463	158.262	- 2,6
Hohenems	17.643	-	1.434	331	1.843	21.251	- 5,6
Lustenau	37.553	-	-	-	-	37.553	+ 7,1
<b>Bezirk Dornbirn</b>	<b>175.344</b>	<b>-</b>	<b>8.771</b>	<b>18.645</b>	<b>14.306</b>	<b>217.066</b>	<b>- 1,4</b>
Altach	1.786	-	86	-	-	1.872	- 11,4
Düns	-	-	-	886	-	886	- 14,3
Dünserberg	-	881	193	2.825	217	4.116	- 31,5
Feldkirch	156.190	-	1.644	-	18.100	175.934	+ 6,2
Frastanz	7.043	-	6.831	-	11.290	25.164	- 0,5
Fraxern	1.629	-	212	-	-	1.841	- 53,3
Göfis	1.378	-	398	-	-	1.776	+ 4,9
Götzis	12.782	-	1.011	797	17.755	32.345	+ 9,9
Klaus	4.541	-	1.523	-	-	6.064	+ 0,3
Koblach	4.887	-	-	-	-	4.887	+ 2,9
Laterns	17.118	-	1.865	3.433	9.509	31.925	- 7,6
Rankweil	8.271	-	1.587	-	-	9.858	+ 68,8
Röthis	4.989	-	218	-	-	5.207	- 8,0
Schlins	1.534	-	676	1.101	-	3.311	- 5,9
Schnifis	37	-	102	246	-	385	+ 43,7
Sulz	694	-	164	-	-	858	- 31,7
Übersaxen	1.133	-	1.279	160	-	2.572	- 45,3
Viktorsberg	2.492	-	404	154	-	3.050	- 10,1
Weiler	82	-	112	-	-	194	- 36,0
Zwischenwasser	2.052	-	211	4.498	-	6.761	- 27,2
<b>Bezirk Feldkirch</b>	<b>228.638</b>	<b>881</b>	<b>18.516</b>	<b>14.100</b>	<b>56.871</b>	<b>319.006</b>	<b>+ 1,4</b>
<b>Vorarlberg</b>	<b>4.266.803</b>	<b>124.045</b>	<b>878.463</b>	<b>1.592.578</b>	<b>777.926</b>	<b>7.639.815</b>	<b>+ 0,5</b>

#### 4. Ankünfte und Nächtigungen nach Regionen

Regionen	Ankünfte	Veränd. geg. Vorj. in %	Nächti- gungen	Veränd. geg. Vorj. in %
Alpenregion Bludenz	176.100	- 4,8	838.986	- 4,8
Arlberg	162.288	+ 10,9	969.282	+ 8,6
Bodensee-Alpenrhein	388.197	+ 2,0	846.957	- 0,5
Bregenzerwald	284.512	+ 3,1	1.431.996	- 0,4
Kleinwalsertal	256.191	+ 1,3	1.702.637	- 1,4
Montafon	307.014	+ 2,8	1.849.957	+ 2,3
<b>Vorarlberg</b>	<b>1.574.302</b>	<b>+ 2,3</b>	<b>7.639.815</b>	<b>+ 0,5</b>

#### 5. Ankünfte und Nächtigungen nach wichtigen Herkunftsländern

Herkunftsländer	Ankünfte	Veränd. geg. Vorj. in %	Nächti- gungen	Veränd. geg. Vorj. in %
Wien	31.609	+ 7,9	127.317	+ 6,0
Übriges Inland	221.279	+ 3,0	687.993	+ 4,6
Inland gesamt	252.888	+ 3,6	815.310	+ 4,9
Belgien, Luxemburg	21.018	- 3,0	141.342	- 3,1
Deutschland	976.471	+ 2,5	5.227.976	+ 0,3
Dänemark	4.501	- 15,6	19.978	- 13,1
Frankreich, Monaco	43.248	+ 0,9	169.551	- 0,6
Vereinigtes Königreich	15.693	+ 20,5	71.182	+ 15,1
Italien	16.815	+ 15,2	58.135	+ 22,2
Niederlande	66.712	- 0,1	469.861	- 2,9
Schweden	7.305	- 8,0	25.419	- 11,8
Schweiz, Liechtenstein	118.466	- 2,4	481.614	- 3,1
Spanien	2.829	+ 65,1	9.887	+ 72,3
Polen	4.462	+ 13,8	10.772	+ 5,3
Tschechische Republik	4.014	- 14,3	9.717	- 6,6
Slowakei	967	+ 60,4	2.746	.
Ungarn	3.883	+ 8,8	9.306	+ 12,0
GUS	1.302	+ 67,6	6.211	+ 31,6
Übriges Europa	8.855	+ 4,4	27.933	+ 3,7
Australien, Neuseeland	1.346	+ 56,7	6.375	+ 70,1
USA, Kanada	12.261	+ 6,1	40.023	+ 3,7
Übriges Ausland	11.266	- 13,6	36.477	- 12,7
Ausland gesamt	1.321.414	+ 2,0	6.824.505	+ 0,0
<b>Vorarlberg</b>	<b>1.574.302</b>	<b>+ 2,3</b>	<b>7.639.815</b>	<b>+ 0,5</b>

## 6. Ankünfte und Nächtigungen der Regionen nach wichtigen Herkunftsländern

Region / Herkunftsländer	Ankünfte	Veränd. geg. Vorj. in %	Nächti- gungen	Veränd. geg. Vorj. in %
<b>Alpenregion Bludenz</b>				
Wien	2.828	- 4,9	9.688	- 10,1
Übriges Inland	15.336	- 7,6	50.068	- 12,5
<b>Inland gesamt</b>	<b>18.164</b>	<b>- 7,2</b>	<b>59.756</b>	<b>- 12,1</b>
Belgien, Luxemburg	3.279	- 5,2	22.213	- 10,1
Deutschland	113.035	- 5,6	541.204	- 4,9
Dänemark	799	- 27,2	3.999	- 34,5
Frankreich, Monaco	5.799	- 7,7	25.933	- 6,3
Vereinigtes Königreich	1.428	- 15,6	8.230	- 14,1
Italien	1.199	+ 3,6	3.594	- 9,2
Niederlande	13.089	- 2,0	99.911	- 2,4
Schweden	339	+ 6,6	1.191	+ 10,3
Schweiz, Liechtenstein	14.366	+ 0,2	61.947	+ 2,9
Spanien	208	.	424	.
Polen	555	- 9,3	953	- 12,8
Tschechische Republik	475	+ 1,1	864	+ 13,4
Slowakei	173	+ 86,0	767	.
Ungarn	598	+ 25,9	1.409	+ 21,4
GUS	108	- 9,2	272	- 29,9
Übriges Europa	725	+ 31,1	2.023	+ 54,9
Australien, Neuseeland	81	+ 42,1	179	+ 50,4
USA, Kanada	1.097	+ 27,0	2.384	+ 32,2
Übriges Ausland	583	- 21,1	1.733	- 13,0
<b>Ausland gesamt</b>	<b>157.936</b>	<b>- 4,6</b>	<b>779.230</b>	<b>- 4,2</b>
<b>Insgesamt</b>	<b>176.100</b>	<b>- 4,8</b>	<b>838.986</b>	<b>- 4,8</b>
<b>Arlberg</b>				
Wien	8.135	+ 6,6	53.757	+ 6,0
Übriges Inland	20.914	+ 13,5	115.856	+ 13,3
<b>Inland gesamt</b>	<b>29.049</b>	<b>+ 11,5</b>	<b>169.613</b>	<b>+ 10,9</b>
Belgien, Luxemburg	2.940	+ 4,4	20.273	+ 7,1
Deutschland	92.244	+ 10,0	559.023	+ 6,7
Dänemark	696	+ 7,1	4.245	+ 4,1
Frankreich, Monaco	3.233	+ 14,8	17.553	+ 11,2
Vereinigtes Königreich	5.147	+ 16,1	35.593	+ 18,3
Italien	3.145	+ 21,8	19.480	+ 28,1
Niederlande	5.015	+ 14,5	33.610	+ 13,1
Schweden	1.101	- 4,3	6.447	+ 4,3
Schweiz, Liechtenstein	11.037	+ 7,2	50.644	+ 1,4
Spanien	612	+ 62,8	4.110	+ 65,7
Polen	206	+ 0,5	1.190	- 28,8
Tschechische Republik	619	+ 7,3	2.024	+ 12,2
Slowakei	27	.	194	.
Ungarn	308	.	924	+ 78,0
GUS	411	+ 80,3	2.821	+ 82,5
Übriges Europa	1.723	+ 18,9	10.867	+ 21,4
Australien, Neuseeland	363	+ 2,8	3.007	+ 14,6
USA, Kanada	2.791	+ 21,7	17.316	+ 17,9
Übriges Ausland	1.621	- 5,4	10.348	- 11,8
<b>Ausland gesamt</b>	<b>133.239</b>	<b>+ 10,8</b>	<b>799.669</b>	<b>+ 8,1</b>
<b>Insgesamt</b>	<b>162.288</b>	<b>+ 10,9</b>	<b>969.282</b>	<b>+ 8,6</b>

## Tabellenfortsetzung

Region / Herkunftsländer	Ankünfte	Veränd. geg. Vorj. in %	Nächti- gungen	Veränd. geg. Vorj. in %
<b>Bodensee-Alpenrhein</b>				
Wien	14.443	+ 5,4	34.987	+ 6,0
Übriges Inland	139.464	+ 2,4	300.327	+ 0,2
<b>Inland gesamt</b>	<b>153.907</b>	<b>+ 2,7</b>	<b>335.314</b>	<b>+ 0,8</b>
Belgien, Luxemburg	2.739	- 3,5	7.767	- 0,5
Deutschland	124.958	+ 1,5	288.903	- 3,0
Dänemark	1.742	- 18,1	4.120	- 1,9
Frankreich, Monaco	16.593	+ 6,9	27.855	+ 9,9
Vereinigtes Königreich	7.258	+ 46,2	16.082	+ 58,0
Italien	9.956	+ 12,5	20.175	+ 20,6
Niederlande	7.866	+ 13,4	24.472	- 1,8
Schweden	4.492	- 3,8	9.978	- 6,8
Schweiz, Liechtenstein	27.063	- 8,4	49.926	- 7,1
Spanien	1.606	+ 54,4	2.902	+ 50,0
Polen	3.249	+ 17,9	5.282	+ 11,5
Tschechische Republik	2.235	- 26,0	3.810	- 28,5
Slowakei	692	+ 69,2	1.344	+ 60,4
Ungarn	2.646	- 6,4	5.345	- 0,1
GUS	655	+ 90,4	2.344	+ 0,3
Übriges Europa	5.564	+ 8,5	10.842	+ 5,5
Australien, Neuseeland	603	+ 70,3	1.131	+ 71,1
USA, Kanada	6.734	- 4,7	12.855	- 20,1
Übriges Ausland	7.639	- 16,5	16.510	- 16,5
<b>Ausland gesamt</b>	<b>234.290</b>	<b>+ 1,6</b>	<b>511.643</b>	<b>- 1,4</b>
<b>Insgesamt</b>	<b>388.197</b>	<b>+ 2,0</b>	<b>846.957</b>	<b>- 0,5</b>
<b>Bregenzerwald</b>				
Wien	3.739	+ 23,4	14.575	+ 18,0
Übriges Inland	26.324	- 0,5	130.703	+ 9,7
<b>Inland gesamt</b>	<b>30.063</b>	<b>+ 1,9</b>	<b>145.278</b>	<b>+ 10,5</b>
Belgien, Luxemburg	4.785	- 4,8	36.241	- 3,0
Deutschland	194.818	+ 5,1	939.443	- 0,9
Dänemark	495	- 21,4	2.755	- 18,9
Frankreich, Monaco	9.921	- 4,6	54.934	- 3,2
Vereinigtes Königreich	402	- 37,2	1.655	- 53,7
Italien	1.146	+ 33,3	6.884	+ 40,1
Niederlande	15.758	- 2,1	115.847	- 4,3
Schweden	220	- 15,7	745	- 32,7
Schweiz, Liechtenstein	24.800	- 1,7	119.864	- 2,0
Spanien	89	+ 15,6	475	+ 26,7
Polen	60	- 42,9	443	- 44,6
Tschechische Republik	340	- 16,3	1.014	- 15,2
Slowakei	59	- 4,8	375	+ 77,7
Ungarn	218	.	1.040	.
GUS	9	- 30,8	35	- 22,2
Übriges Europa	304	+ 25,6	1.172	+ 30,2
Australien, Neuseeland	41	- 2,4	137	- 15,4
USA, Kanada	536	+ 21,8	1.617	+ 7,8
Übriges Ausland	448	+ 2,3	2.042	+ 12,9
<b>Ausland gesamt</b>	<b>254.449</b>	<b>+ 3,3</b>	<b>1.286.718</b>	<b>- 1,5</b>
<b>Insgesamt</b>	<b>284.512</b>	<b>+ 3,1</b>	<b>1.431.996</b>	<b>- 0,4</b>

## Tabellenfortsetzung

Region / Herkunftsländer	Ankünfte	Veränd. geg. Vorj. in %	Nächti- gungen	Veränd. geg. Vorj. in %
<b>Kleinwalsertal</b>				
Wien	166	- 6,7	649	- 10,6
Übriges Inland	1.500	+ 2,5	5.482	+ 5,0
<b>Inland gesamt</b>	<b>1.666</b>	<b>+ 1,5</b>	<b>6.131</b>	<b>+ 3,1</b>
Belgien, Luxemburg	2.514	+ 0,7	18.927	+ 2,3
Deutschland	239.424	+ 1,5	1.594.107	- 1,3
Dänemark	67	- 18,3	371	- 25,8
Frankreich, Monaco	501	- 21,1	3.172	- 17,7
Vereinigtes Königreich	137	- 27,1	728	- 25,5
Italien	134	+ 91,4	348	+ 40,9
Niederlande	9.115	- 5,4	65.534	- 5,6
Schweden	85	+ 19,7	435	+ 5,6
Schweiz, Liechtenstein	1.799	+ 7,5	8.780	- 0,9
Spanien	35	+ 29,6	300	+ 26,1
Polen	52	+ 67,7	329	- 24,9
Tschechische Republik	51	- 20,3	282	- 23,2
Slowakei	-	.	-	.
Ungarn	7	- 63,2	39	- 91,4
GUS	22	+ 69,2	170	.
Übriges Europa	130	.	829	.
Australien, Neuseeland	28	.	151	.
USA, Kanada	275	+ 38,2	1.055	+ 31,1
Übriges Ausland	149	+ 6,4	949	+ 13,9
<b>Ausland gesamt</b>	<b>254.525</b>	<b>+ 1,3</b>	<b>1.696.506</b>	<b>- 1,5</b>
<b>Insgesamt</b>	<b>256.191</b>	<b>+ 1,3</b>	<b>1.702.637</b>	<b>- 1,4</b>
<b>Montafon</b>				
Wien	2.298	+ 28,1	13.661	+ 9,0
Übriges Inland	17.741	+ 13,4	85.557	+ 15,9
<b>Inland gesamt</b>	<b>20.039</b>	<b>+ 14,9</b>	<b>99.218</b>	<b>+ 14,9</b>
Belgien, Luxemburg	4.761	- 5,6	35.921	- 7,0
Deutschland	211.992	+ 3,6	1.305.296	+ 3,8
Dänemark	702	- 5,6	4.488	- 4,6
Frankreich, Monaco	7.201	+ 0,2	40.104	- 2,5
Vereinigtes Königreich	1.321	+ 19,3	8.894	+ 19,8
Italien	1.235	+ 14,0	7.654	+ 17,1
Niederlande	15.869	- 3,0	130.487	- 4,5
Schweden	1.068	- 27,4	6.623	- 28,9
Schweiz, Liechtenstein	39.401	- 2,3	190.453	- 5,8
Spanien	279	.	1.676	.
Polen	340	+ 60,4	2.575	+ 72,4
Tschechische Republik	294	.	1.723	+ 80,8
Slowakei	16	0,0	66	.
Ungarn	106	+ 23,3	549	+ 20,1
GUS	97	+ 61,7	569	+ 57,2
Übriges Europa	409	- 61,4	2.200	- 57,5
Australien, Neuseeland	230	.	1.770	.
USA, Kanada	828	+ 20,2	4.796	+ 28,9
Übriges Ausland	826	- 3,3	4.895	- 13,6
<b>Ausland gesamt</b>	<b>286.975</b>	<b>+ 2,1</b>	<b>1.750.739</b>	<b>+ 1,7</b>
<b>Insgesamt</b>	<b>307.014</b>	<b>+ 2,8</b>	<b>1.849.957</b>	<b>+ 2,3</b>

## 7. Ankünfte und Nächtigungen in gewerblichen Beherbergungsbetrieben

### Ankünfte

Regionen	Kategorie				Gesamt	Veränd. geg. Vorj. in %	
	5/4 Stern	3 Stern	2/1 Stern	Ferien- whg.			
Alpenregion Bludenz	27.273	30.386	32.735	5.337	95.731	+	3,3
Arlberg	71.596	53.389	18.705	468	144.158	+	11,3
Bodensee-Alpenrhein	182.416	92.238	45.893	1.401	321.948	+	3,0
Bregenzerwald	63.451	55.690	45.811	4.569	169.521	+	6,9
Kleinwalsertal	36.584	63.721	50.051	-	150.356	+	4,0
Montafon	58.585	52.806	37.070	6.024	154.485	+	7,6
<b>Vorarlberg</b>	<b>439.905</b>	<b>348.230</b>	<b>230.265</b>	<b>17.799</b>	<b>1.036.199</b>	<b>+</b>	<b>5,6</b>

### Nächtigungen

Regionen	Kategorie				Gesamt	Veränd. geg. Vorj. in %	
	5/4 Stern	3 Stern	2/1 Stern	Ferien- whg.			
Alpenregion Bludenz	109.933	131.583	128.351	43.569	413.436	+	3,8
Arlberg	415.679	320.066	110.888	3.456	850.089	+	8,5
Bodensee-Alpenrhein	339.027	189.070	99.735	6.139	633.971	+	2,0
Bregenzerwald	308.115	252.033	193.958	27.022	781.128	+	4,6
Kleinwalsertal	234.274	387.231	304.001	-	925.506	+	1,0
Montafon	297.502	263.812	181.545	43.859	786.718	+	5,2
<b>Vorarlberg</b>	<b>1.704.530</b>	<b>1.543.795</b>	<b>1.018.478</b>	<b>124.045</b>	<b>4.390.848</b>	<b>+</b>	<b>4,2</b>

## 1. Ankünfte und Nächtigungen nach Unterkunftsarten

Unterkunftsart	Ankünfte	Veränd. geg. Vorj. in %	Nächti- gungen	Veränd. geg. Vorj. in %
Hotels, Gasthöfe, Pensionen	1.047.170	+ 2,8	4.376.291	+ 2,6
Gewerbliche Ferienwohnungen	23.731	+ 33,3	153.331	+ 23,6
<b>Gewerbliche Beherbergungsbetriebe</b>	<b>1.070.901</b>	<b>+ 3,3</b>	<b>4.529.622</b>	<b>+ 3,2</b>
Privatzimmer nicht auf Bauernhof	131.115	- 1,8	750.748	- 3,8
Privatzimmer auf Bauernhof	18.288	+ 3,6	103.021	+ 5,2
<b>Privatzimmer</b>	<b>149.403</b>	<b>- 1,2</b>	<b>853.769</b>	<b>- 2,8</b>
Ferienwohnung nicht auf Bauernhof	208.382	+ 4,1	1.459.944	+ 0,5
Ferienwohnung auf Bauernhof	22.480	+ 17,9	161.719	+ 15,9
Ferienwohnung	-	-	-	-
<b>Private Ferienwohnungen</b>	<b>230.862</b>	<b>+ 5,3</b>	<b>1.621.663</b>	<b>+ 1,8</b>
<b>Privatquartiere</b>	<b>380.265</b>	<b>+ 2,6</b>	<b>2.475.432</b>	<b>+ 0,2</b>
Campingplätze	52.429	- 6,8	288.985	- 5,2
Kurheime der SV-Träger	124	+ 14,8	2.882	+ 8,9
Andere Kurheime	2.206	- 42,9	11.330	- 42,6
Sanatorien	-	-	-	-
Kinder- u. Jugenderholungsheime	34.664	+ 6,1	147.157	- 2,7
Jugendherbergen	15.324	- 0,2	34.996	+ 11,2
Bewirtschaftete Schutzhütten	12.009	+ 25,6	25.973	+ 15,9
Sonstige Unterkünfte	47.822	- 4,0	234.237	- 4,6
<b>Andere Unterkünfte</b>	<b>164.578</b>	<b>- 1,8</b>	<b>745.560</b>	<b>- 4,2</b>
<b>Vorarlberg</b>	<b>1.615.744</b>	<b>+ 2,6</b>	<b>7.750.614</b>	<b>+ 1,5</b>



## 2. Ankünfte nach Berichtsgemeinden und Unterkunftsarten

Gemeinden	Hotels, Gasthöfe, Pensionen	Gew. Ferien- whg.	Privat- zimmer	Priv. Ferien- whg.	Übrige	Gesamt	Veränd. geg. Vorj. in %
Bartholomäberg	4.886	-	2.268	5.605	1.201	13.960	+ 0,7
Blons	143	-	198	1.027	-	1.368	- 12,3
Bludenz	15.982	-	4.131	-	2.713	22.826	- 1,3
Brand	24.014	4.891	2.313	4.038	5	35.261	+ 4,2
Bürs	490	-	480	435	1.536	2.941	+ 5,4
Bürserberg	7.821	697	767	3.221	711	13.217	+ 9,4
Dalaas	7.130	200	4.069	3.472	4.016	18.887	- 2,8
Fontanella	8.931	-	351	2.034	3.123	14.439	+ 6,9
Gaschurn	38.779	1.097	10.162	16.179	2.723	68.940	+ 6,7
Innerbraz	1.655	-	1.216	1.001	-	3.872	+ 10,3
Klösterle	17.376	663	4.568	1.751	8.152	32.510	+ 1,1
Lech	141.281	3.722	7.664	3.622	2.139	158.428	- 2,4
Ludesch	10	-	76	-	-	86	- 59,6
Nenzing	2.740	-	1.905	-	5.388	10.033	+ 15,3
Nüziders	1.769	-	229	139	2.175	4.312	- 2,0
Raggal	2.507	1.697	1.127	4.001	5.135	14.467	+ 4,7
Schruns	37.026	497	7.957	15.560	986	62.026	+ 0,5
Silbertal	3.586	-	1.224	6.121	922	11.853	+ 0,8
Sonntag	837	-	19	3.028	-	3.884	- 18,9
St. Anton i. M.	3.124	-	1.642	869	-	5.635	+ 7,6
St.Gallenkirch	37.602	3.212	13.574	20.377	1.162	75.927	- 1,2
Thüringen	5	-	134	160	-	299	- 3,2
Thüringerberg	-	-	77	1.685	2	1.764	- 6,1
Tschagguns	20.702	282	9.272	22.398	5.916	58.570	+ 5,3
Vandans	9.163	198	3.032	5.831	2.694	20.918	+ 20,4
<b>Bezirk Bludenz</b>	<b>387.559</b>	<b>17.156</b>	<b>78.455</b>	<b>122.554</b>	<b>50.699</b>	<b>656.423</b>	<b>+ 1,7</b>
Alberschwende	5.524	-	1.244	700	-	7.468	+ 1,4
Andelsbuch	7.556	-	2.216	1.105	1.890	12.767	+ 0,3
Au	13.383	855	6.706	7.476	3.798	32.218	+ 8,0
Bezau	14.730	-	2.174	2.871	5.509	25.284	+ 13,3
Bizau	2.004	158	332	2.264	2.197	6.955	- 2,3
Bregenz	99.954	-	500	-	17.495	117.949	- 2,8
Buch	-	-	16	32	-	48	.
Damüls	28.476	121	3.556	1.752	-	33.905	+ 10,7
Doren	369	-	-	219	989	1.577	- 18,3
Egg	5.429	-	1.095	4.117	5.169	15.810	+ 11,9
Eichenberg	2.277	136	192	744	-	3.349	+ 4,2
Fußsach	194	-	31	-	512	737	- 47,0
Hard	2.835	377	1.397	98	816	5.523	+ 2,4
Hittisau	7.689	41	678	3.447	2.158	14.013	+ 5,9
Höchst	4.891	-	172	-	-	5.063	- 2,2
Hörbranz	5.532	-	266	30	-	5.828	+ 1,6
Krumbach	2.056	-	226	482	1.550	4.314	- 6,4
Langen b. Br.	505	-	57	88	-	650	+ 0,9
Langenegg	213	-	-	760	-	973	+ 7,0
Lauterach	633	-	196	-	-	829	- 1,4
Lingenau	4.996	-	896	2.258	1.505	9.655	+ 9,6
Lochau	4.873	-	1.819	283	-	6.975	+ 3,4
Mellau	18.515	2.659	3.275	2.733	3.754	30.936	+ 9,2
Mittelberg	156.916	-	24.257	49.412	34.481	265.066	+ 3,5

## Tabellenfortsetzung

Gemeinden	Hotels, Gasthöfe, Pensionen	Gew. Ferien- whg.	Privat- zimmer	Priv. Ferien- whg.	Übrige	Gesamt	Veränd. geg. Vorj. in %
Möggers	351	-	55	166	-	572	+ 5,7
Reuthe	9.374	-	115	386	-	9.875	+ 3,6
Riefensberg	4.659	305	107	785	1.302	7.158	- 3,4
Schnepfau	1.335	347	1.102	360	500	3.644	+ 6,7
Schoppernau	11.233	821	6.190	8.021	-	26.265	+ 13,2
Schröcken	7.873	-	2.892	2.942	-	13.707	+ 4,8
Schwarzach	-	-	69	-	474	543	+ 6,1
Schwarzenberg	6.468	-	1.149	2.763	2.449	12.829	+ 12,8
Sibratsgfall	2.584	-	643	768	1.227	5.222	- 8,0
Sulzberg	4.155	-	123	1.305	1.232	6.815	+ 3,3
Warth	16.724	-	1.926	1.893	1.496	22.039	- 1,0
Wolfurt	911	643	-	-	-	1.554	+ 19,7
<b>Bezirk Bregenz</b>	<b>455.217</b>	<b>6.463</b>	<b>65.672</b>	<b>100.260</b>	<b>90.503</b>	<b>718.115</b>	<b>+ 3,5</b>
Dornbirn	62.845	-	2.225	4.807	3.081	72.958	+ 3,2
Hohenems	5.551	-	351	77	641	6.620	+ 16,6
Lustenau	21.414	-	-	-	-	21.414	+ 5,9
<b>Bezirk Dornbirn</b>	<b>89.810</b>	<b>-</b>	<b>2.576</b>	<b>4.884</b>	<b>3.722</b>	<b>100.992</b>	<b>+ 4,6</b>
Altach	1.002	-	4	-	-	1.006	+ 7,8
Düns	-	-	-	54	-	54	- 65,8
Dünserberg	-	112	26	1.201	101	1.440	+ 5,3
Feldkirch	83.726	-	478	-	7.948	92.152	+ 3,1
Frastanz	4.094	-	853	-	2.536	7.483	+ 3,5
Fraxern	347	-	28	-	-	375	- 23,2
Göfis	333	-	33	-	-	366	- 30,2
Götzis	7.873	-	98	92	5.508	13.571	- 6,1
Klaus	2.240	-	315	-	-	2.555	+ 33,8
Koblach	543	-	-	-	-	543	- 26,4
Laterns	5.739	-	353	698	3.561	10.351	- 1,1
Rankweil	2.957	-	232	-	-	3.189	- 10,8
Röthis	2.341	-	15	-	-	2.356	- 9,2
Schlins	774	-	101	141	-	1.016	+ 10,4
Schnifis	5	-	2	-	-	7	- 86,8
Sulz	432	-	9	-	-	441	- 26,1
Übersaxen	-	-	83	56	-	139	- 75,7
Viktorsberg	1.504	-	70	4	-	1.578	+ 24,6
Weiler	8	-	-	-	-	8	- 77,1
Zwischenwasser	666	-	-	918	-	1.584	+ 3,4
<b>Bezirk Feldkirch</b>	<b>114.584</b>	<b>112</b>	<b>2.700</b>	<b>3.164</b>	<b>19.654</b>	<b>140.214</b>	<b>+ 1,0</b>
<b>Vorarlberg</b>	<b>1.047.170</b>	<b>23.731</b>	<b>149.403</b>	<b>230.862</b>	<b>164.578</b>	<b>1.615.744</b>	<b>+ 2,6</b>

### 3. Nächtigungen nach Berichtsgemeinden und Unterkunftsarten

Gemeinden	Hotels, Gasthöfe, Pensionen	Gew. Ferien- whg.	Privat- zimmer	Priv. Ferien- whg.	Übrige	Gesamt	Veränd. geg. Vorj. in %
Bartholomäberg	23.550	-	12.152	42.198	11.305	89.205	- 6,8
Blons	529	-	464	4.887	-	5.880	- 16,4
Bludenz	28.358	-	16.872	-	9.728	54.958	- 4,9
Brand	125.064	35.967	10.819	30.570	15	202.435	+ 3,7
Bürs	1.273	-	2.893	3.159	5.340	12.665	- 3,3
Bürserberg	46.028	3.977	5.064	15.956	5.519	76.544	+ 7,4
Dalaas	25.950	1.449	17.406	18.294	19.522	82.621	- 5,8
Fontanella	41.333	-	2.153	12.014	12.565	68.065	+ 7,6
Gaschurn	199.764	7.448	52.729	126.110	13.465	399.516	+ 3,8
Innerbraz	4.332	-	4.000	3.807	-	12.139	+ 5,2
Klösterle	81.911	3.931	20.405	10.205	24.159	140.611	- 0,7
Lech	854.247	27.670	53.627	27.761	9.689	972.994	+ 0,4
Ludesch	15	-	672	-	-	687	- 46,4
Nenzing	6.844	-	11.574	-	41.345	59.763	+ 10,6
Nüziders	3.405	-	1.475	1.144	17.082	23.106	- 5,9
Raggal	10.702	6.740	5.985	25.924	30.187	79.538	+ 1,3
Schruns	178.135	3.662	47.391	125.647	12.611	367.446	- 2,9
Silbertal	21.033	-	7.786	41.703	5.133	75.655	+ 0,1
Sonntag	3.337	-	143	12.550	-	16.030	- 24,7
St. Anton i. M.	9.389	-	5.932	4.915	-	20.236	+ 11,2
St.Gallenkirch	202.989	23.892	99.425	144.450	22.692	493.448	+ 0,8
Thüringen	11	-	930	1.495	-	2.436	+ 1,8
Thüringerberg	-	-	475	7.359	8	7.842	- 6,9
Tschagguns	83.113	2.686	50.945	137.861	32.762	307.367	- 0,2
Vandans	39.968	1.182	16.969	40.378	4.701	103.198	+ 3,5
<b>Bezirk Bludenz</b>	<b>1.991.280</b>	<b>118.604</b>	<b>448.286</b>	<b>838.387</b>	<b>277.828</b>	<b>3.674.385</b>	<b>+ 0,4</b>
Alberschwende	18.449	-	6.843	5.810	-	31.102	- 0,6
Andelsbuch	28.656	-	9.632	7.354	6.424	52.066	+ 11,4
Au	64.474	6.951	34.489	49.000	17.328	172.242	+ 7,1
Bezau	44.982	-	10.282	17.870	27.386	100.520	+ 10,3
Bizau	9.899	444	2.065	13.158	8.379	33.945	- 7,4
Bregenz	171.014	-	3.908	-	36.823	211.745	- 1,7
Buch	-	-	135	277	-	412	+ 34,2
Damüls	131.119	764	21.051	10.877	-	163.811	+ 11,9
Doren	2.143	-	-	2.172	4.393	8.708	- 1,4
Egg	29.669	-	6.651	32.532	10.372	79.224	+ 5,7
Eichenberg	6.639	494	1.133	6.463	-	14.729	+ 2,7
Fußsach	350	-	41	-	599	990	- 54,8
Hard	5.151	2.214	6.732	1.318	1.702	17.117	+ 12,7
Hittisau	33.248	174	3.834	23.300	7.994	68.550	+ 6,0
Höchst	14.416	-	355	-	-	14.771	+ 0,8
Hörbranz	9.723	-	1.609	486	-	11.818	+ 3,0
Krumbach	14.778	-	1.658	2.447	6.333	25.216	+ 0,7
Langen b. Br.	933	-	282	852	-	2.067	+ 16,0
Langenegg	672	-	-	4.454	-	5.126	+ 0,6
Lauterach	2.525	-	912	-	-	3.437	+ 21,2
Lingenau	19.851	-	5.104	9.047	5.624	39.626	+ 8,5
Lochau	13.142	-	7.838	2.748	-	23.728	- 0,8
Mellau	86.957	12.113	17.303	19.016	22.608	157.997	+ 1,7
Mittelberg	943.922	-	163.737	400.592	210.715	1.718.966	+ 1,0

## Tabellenfortsetzung

Gemeinden	Hotels, Gasthöfe, Pensionen	Gew. Ferien- whg.	Privat- zimmer	Priv. Ferien- whg.	Übrige	Gesamt	Veränd. geg. Vorj. in %
Möggers	1.259	-	498	1.373	-	3.130	+ 10,8
Reuthe	70.459	-	466	1.764	-	72.689	+ 1,8
Riefensberg	15.482	1.757	599	5.228	4.668	27.734	+ 3,7
Schnepfau	3.850	1.396	5.277	2.186	1.880	14.589	+ 6,3
Schoppernau	56.744	6.395	34.245	58.588	-	155.972	+ 11,1
Schröcken	36.436	-	13.742	16.209	-	66.387	+ 1,7
Schwarzach	-	-	291	-	2.033	2.324	+ 0,8
Schwarzenberg	14.371	-	6.898	23.020	9.627	53.916	+ 6,1
Sibratsgfall	12.100	-	4.821	6.761	3.460	27.142	- 8,7
Sulzberg	21.111	-	742	11.868	5.181	38.902	+ 3,7
Warth	82.169	-	10.510	13.352	2.742	108.773	- 3,5
Wolfurt	2.113	1.584	-	-	-	3.697	+ 1,5
<b>Bezirk Bregenz</b>	<b>1.968.806</b>	<b>34.286</b>	<b>383.683</b>	<b>750.122</b>	<b>396.271</b>	<b>3.533.168</b>	<b>+ 2,5</b>
Dornbirn	121.744	-	6.709	17.367	11.517	157.337	- 0,6
Hohenems	18.952	-	1.421	495	1.433	22.301	+ 4,9
Lustenau	41.511	-	-	-	-	41.511	+ 10,5
<b>Bezirk Dornbirn</b>	<b>182.207</b>	<b>-</b>	<b>8.130</b>	<b>17.862</b>	<b>12.950</b>	<b>221.149</b>	<b>+ 1,9</b>
Altach	2.284	-	85	-	-	2.369	+ 26,5
Düns	-	-	-	659	-	659	- 25,6
Dünserberg	-	441	98	3.545	157	4.241	+ 3,0
Feldkirch	160.314	-	1.370	-	22.837	184.521	+ 4,9
Frastanz	7.457	-	4.678	-	12.121	24.256	- 3,6
Fraxern	1.192	-	166	-	-	1.358	- 26,2
Göfis	911	-	246	-	-	1.157	- 34,9
Götzis	14.453	-	1.004	561	13.934	29.952	- 7,4
Klaus	4.885	-	1.405	-	-	6.290	+ 3,7
Koblach	4.851	-	-	-	-	4.851	- 0,7
Laterns	17.928	-	1.303	4.562	9.462	33.255	+ 4,2
Rankweil	6.413	-	1.351	-	-	7.764	- 21,2
Röthis	4.587	-	97	-	-	4.684	- 10,0
Schlins	1.724	-	505	1.200	-	3.429	+ 3,6
Schnifis	5	-	16	-	-	21	- 94,5
Sulz	931	-	95	-	-	1.026	+ 19,6
Übersaxen	-	-	741	544	-	1.285	- 50,0
Viktorsberg	3.284	-	510	46	-	3.840	+ 25,9
Weiler	37	-	-	-	-	37	- 80,9
Zwischenwasser	2.742	-	-	4.175	-	6.917	+ 2,3
<b>Bezirk Feldkirch</b>	<b>233.998</b>	<b>441</b>	<b>13.670</b>	<b>15.292</b>	<b>58.511</b>	<b>321.912</b>	<b>+ 0,9</b>
<b>Vorarlberg</b>	<b>4.376.291</b>	<b>153.331</b>	<b>853.769</b>	<b>1.621.663</b>	<b>745.560</b>	<b>7.750.614</b>	<b>+ 1,5</b>

#### 4. Ankünfte und Nächtigungen nach Regionen

Regionen	Ankünfte	Veränd. geg. Vorj. in %	Nächtigen	Veränd. geg. Vorj. in %
Alpenregion Bludenz	180.166	+ 2,3	845.320	+ 0,8
Arlberg	158.428	- 2,4	972.994	+ 0,4
Bodensee-Alpenrhein	390.826	+ 0,7	853.026	+ 0,7
Bregenzerwald	303.429	+ 6,6	1.504.237	+ 5,0
Kleinwalsertal	265.066	+ 3,5	1.718.966	+ 1,0
Montafon	317.829	+ 3,5	1.856.071	+ 0,3
<b>Vorarlberg</b>	<b>1.615.744</b>	<b>+ 2,6</b>	<b>7.750.614</b>	<b>+ 1,5</b>

#### 5. Ankünfte und Nächtigungen nach wichtigen Herkunftsländern

Herkunftsländer	Ankünfte	Veränd. geg. Vorj. in %	Nächtigen	Veränd. geg. Vorj. in %
Wien	32.494	+ 2,8	127.101	- 0,2
Übriges Inland	226.534	+ 2,4	689.639	+ 0,2
Inland gesamt	259.028	+ 2,4	816.740	+ 0,2
Belgien, Luxemburg	21.521	+ 2,4	143.714	+ 1,7
Deutschland	1.008.916	+ 3,3	5.298.305	+ 1,3
Dänemark	4.753	+ 5,6	19.441	- 2,7
Frankreich, Monaco	39.449	- 8,8	156.577	- 7,7
Vereinigtes Königreich	16.577	+ 5,6	83.667	+ 17,5
Italien	16.248	- 3,4	55.961	- 3,7
Niederlande	74.035	+ 11,0	505.591	+ 7,6
Schweden	7.405	+ 1,4	25.399	- 0,1
Schweiz, Liechtenstein	117.941	- 0,4	480.021	- 0,3
Spanien	2.871	+ 1,5	10.211	+ 3,3
Polen	2.934	- 34,2	9.967	- 7,5
Tschechische Republik	3.456	- 13,9	9.826	+ 1,1
Slowakei	789	- 18,4	1.785	- 35,0
Ungarn	3.242	- 16,5	7.696	- 17,3
GUS	2.039	+ 56,6	7.824	+ 26,0
Übriges Europa	10.281	+ 16,1	32.206	+ 15,3
Australien, Neuseeland	3.123	.	13.649	.
USA, Kanada	11.330	- 7,6	38.022	- 5,0
Übriges Ausland	9.806	- 13,0	34.012	- 6,8
Ausland gesamt	1.356.716	+ 2,7	6.933.874	+ 1,6
<b>Vorarlberg</b>	<b>1.615.744</b>	<b>+ 2,6</b>	<b>7.750.614</b>	<b>+ 1,5</b>

## 6. Ankünfte und Nächtigungen der Regionen nach wichtigen Herkunftsländern

Region / Herkunftsländer	Ankünfte	Veränd. geg. Vorj. in %	Nächti- gungen	Veränd. geg. Vorj. in %
<b>Alpenregion Bludenz</b>				
Wien	3.018	+ 6,7	10.413	+ 7,5
Übriges Inland	15.331	- 0,0	50.462	+ 0,8
<b>Inland gesamt</b>	<b>18.349</b>	<b>+ 1,0</b>	<b>60.875</b>	<b>+ 1,9</b>
Belgien, Luxemburg	3.259	- 0,6	21.906	- 1,4
Deutschland	113.846	+ 0,7	537.528	- 0,7
Dänemark	886	+ 10,9	4.169	+ 4,3
Frankreich, Monaco	5.492	- 5,3	23.386	- 9,8
Vereinigtes Königreich	1.932	+ 35,3	10.950	+ 33,0
Italien	1.188	- 0,9	3.578	- 0,4
Niederlande	14.437	+ 10,3	104.354	+ 4,4
Schweden	475	+ 40,1	1.030	- 13,5
Schweiz, Liechtenstein	15.383	+ 7,1	65.448	+ 5,7
Spanien	254	+ 22,1	679	+ 60,1
Polen	253	- 54,4	749	- 21,4
Tschechische Republik	422	- 11,2	820	- 5,1
Slowakei	133	- 23,1	231	- 69,9
Ungarn	531	- 11,2	1.112	- 21,1
GUS	539	.	1.135	.
Übriges Europa	799	+ 10,2	1.940	- 4,1
Australien, Neuseeland	632	.	2.243	.
USA, Kanada	849	- 22,6	1.695	- 28,9
Übriges Ausland	507	- 13,0	1.492	- 13,9
<b>Ausland gesamt</b>	<b>161.817</b>	<b>+ 2,5</b>	<b>784.445</b>	<b>+ 0,7</b>
<b>Insgesamt</b>	<b>180.166</b>	<b>+ 2,3</b>	<b>845.320</b>	<b>+ 0,8</b>
<b>Arlberg</b>				
Wien	7.730	- 5,0	52.720	- 1,9
Übriges Inland	21.262	+ 1,7	118.537	+ 2,3
<b>Inland gesamt</b>	<b>28.992</b>	<b>- 0,2</b>	<b>171.257</b>	<b>+ 1,0</b>
Belgien, Luxemburg	2.755	- 6,3	20.795	+ 2,6
Deutschland	89.124	- 3,4	549.780	- 1,7
Dänemark	492	- 29,3	3.381	- 20,4
Frankreich, Monaco	2.572	- 20,4	14.743	- 16,0
Vereinigtes Königreich	6.048	+ 17,5	45.068	+ 26,6
Italien	3.688	+ 17,3	21.786	+ 11,8
Niederlande	4.517	- 9,9	33.464	- 0,4
Schweden	979	- 11,1	5.908	- 8,4
Schweiz, Liechtenstein	9.964	- 9,7	49.177	- 2,9
Spanien	521	- 14,9	3.458	- 15,9
Polen	176	- 14,6	1.105	- 7,1
Tschechische Republik	470	- 24,1	2.044	+ 1,0
Slowakei	9	- 66,7	50	- 74,2
Ungarn	230	- 25,3	1.017	+ 10,1
GUS	434	+ 5,6	3.015	+ 6,9
Übriges Europa	1.884	+ 9,3	11.448	+ 5,3
Australien, Neuseeland	1.357	.	7.345	.
USA, Kanada	2.505	- 10,2	16.498	- 4,7
Übriges Ausland	1.711	+ 5,6	11.655	+ 12,6
<b>Ausland gesamt</b>	<b>129.436</b>	<b>- 2,9</b>	<b>801.737</b>	<b>+ 0,3</b>
<b>Insgesamt</b>	<b>158.428</b>	<b>- 2,4</b>	<b>972.994</b>	<b>+ 0,4</b>

## Tabellenfortsetzung

Region / Herkunftsländer	Ankünfte	Veränd. geg. Vorj. in %	Nächti- gungen	Veränd. geg. Vorj. in %
<b>Bodensee-Alpenrhein</b>				
Wien	16.170	+ 12,0	36.393	+ 4,0
Übriges Inland	142.366	+ 2,1	303.581	+ 1,1
<b>Inland gesamt</b>	<b>158.536</b>	<b>+ 3,0</b>	<b>339.974</b>	<b>+ 1,4</b>
Belgien, Luxemburg	2.703	- 1,3	7.815	+ 0,6
Deutschland	131.859	+ 5,5	302.759	+ 4,8
Dänemark	2.056	+ 18,0	4.097	- 0,6
Frankreich, Monaco	14.475	- 12,8	25.484	- 8,5
Vereinigtes Königreich	6.258	- 13,8	14.154	- 12,0
Italien	8.889	- 10,7	15.753	- 21,9
Niederlande	8.348	+ 6,1	26.848	+ 9,7
Schweden	4.531	+ 0,9	10.826	+ 8,5
Schweiz, Liechtenstein	24.681	- 8,8	46.483	- 6,9
Spanien	1.811	+ 12,8	4.356	+ 50,1
Polen	1.882	- 42,1	3.726	- 29,5
Tschechische Republik	1.775	- 20,6	3.556	- 6,7
Slowakei	565	- 18,4	1.074	- 20,1
Ungarn	2.211	- 16,4	4.273	- 20,1
GUS	941	+ 43,7	2.877	+ 22,7
Übriges Europa	6.445	+ 15,8	12.892	+ 18,9
Australien, Neuseeland	573	- 5,0	1.081	- 4,4
USA, Kanada	6.162	- 8,5	11.799	- 8,2
Übriges Ausland	6.125	- 19,8	13.199	- 20,1
<b>Ausland gesamt</b>	<b>232.290</b>	<b>- 0,9</b>	<b>513.052</b>	<b>+ 0,3</b>
<b>Insgesamt</b>	<b>390.826</b>	<b>+ 0,7</b>	<b>853.026</b>	<b>+ 0,7</b>
<b>Bregenzerwald</b>				
Wien	3.174	- 15,1	14.380	- 1,3
Übriges Inland	29.495	+ 12,0	136.432	+ 4,4
<b>Inland gesamt</b>	<b>32.669</b>	<b>+ 8,7</b>	<b>150.812</b>	<b>+ 3,8</b>
Belgien, Luxemburg	5.218	+ 9,0	37.239	+ 2,8
Deutschland	204.715	+ 5,1	976.976	+ 4,0
Dänemark	373	- 24,6	1.886	- 31,5
Frankreich, Monaco	9.922	+ 0,0	54.884	- 0,1
Vereinigtes Königreich	638	+ 58,7	3.181	+ 92,2
Italien	1.303	+ 13,7	8.403	+ 22,1
Niederlande	18.501	+ 17,4	132.679	+ 14,5
Schweden	255	+ 15,9	1.017	+ 36,5
Schweiz, Liechtenstein	26.980	+ 8,8	125.140	+ 4,4
Spanien	61	- 31,5	339	- 28,6
Polen	111	+ 85,0	800	+ 80,6
Tschechische Republik	426	+ 25,3	1.455	+ 43,5
Slowakei	37	- 37,3	205	- 45,3
Ungarn	146	- 33,0	661	- 36,4
GUS	20	.	77	.
Übriges Europa	385	+ 26,6	1.732	+ 47,8
Australien, Neuseeland	368	.	1.527	.
USA, Kanada	638	+ 19,0	2.107	+ 30,3
Übriges Ausland	663	+ 48,0	3.117	+ 52,6
<b>Ausland gesamt</b>	<b>270.760</b>	<b>+ 6,4</b>	<b>1.353.425</b>	<b>+ 5,2</b>
<b>Insgesamt</b>	<b>303.429</b>	<b>+ 6,6</b>	<b>1.504.237</b>	<b>+ 5,0</b>

## Tabellenfortsetzung

Region / Herkunftsländer	Ankünfte	Veränd. geg. Vorj. in %	Nächti- gungen	Veränd. geg. Vorj. in %
<b>Kleinwalsertal</b>				
Wien	232	+ 39,8	1.058	+ 63,0
Übriges Inland	1.915	+ 27,7	6.670	+ 21,7
<b>Inland gesamt</b>	<b>2.147</b>	<b>+ 28,9</b>	<b>7.728</b>	<b>+ 26,0</b>
Belgien, Luxemburg	2.388	- 5,0	17.637	- 6,8
Deutschland	246.648	+ 3,0	1.601.776	+ 0,5
Dänemark	92	+ 37,3	525	+ 41,5
Frankreich, Monaco	607	+ 21,2	3.694	+ 16,5
Vereinigtes Königreich	180	+ 31,4	939	+ 29,0
Italien	96	- 28,4	373	+ 7,2
Niederlande	10.503	+ 15,2	73.222	+ 11,7
Schweden	59	- 30,6	263	- 39,5
Schweiz, Liechtenstein	1.621	- 9,9	9.109	+ 3,7
Spanien	61	+ 74,3	391	+ 30,3
Polen	53	+ 1,9	299	- 9,1
Tschechische Republik	49	- 3,9	216	- 23,4
Slowakei	-	-	-	-
Ungarn	22	.	101	.
GUS	17	- 22,7	104	- 38,8
Übriges Europa	85	- 34,6	514	- 38,0
Australien, Neuseeland	22	- 21,4	81	- 46,4
USA, Kanada	308	+ 12,0	1.341	+ 27,1
Übriges Ausland	108	- 27,5	653	- 31,2
<b>Ausland gesamt</b>	<b>262.919</b>	<b>+ 3,3</b>	<b>1.711.238</b>	<b>+ 0,9</b>
<b>Insgesamt</b>	<b>265.066</b>	<b>+ 3,5</b>	<b>1.718.966</b>	<b>+ 1,0</b>
<b>Montafon</b>				
Wien	2.170	- 5,6	12.137	- 11,2
Übriges Inland	16.165	- 8,9	73.957	- 13,6
<b>Inland gesamt</b>	<b>18.335</b>	<b>- 8,5</b>	<b>86.094</b>	<b>- 13,2</b>
Belgien, Luxemburg	5.198	+ 9,2	38.322	+ 6,7
Deutschland	222.724	+ 5,1	1.329.486	+ 1,9
Dänemark	854	+ 21,7	5.383	+ 19,9
Frankreich, Monaco	6.381	- 11,4	34.386	- 14,3
Vereinigtes Königreich	1.521	+ 15,1	9.375	+ 5,4
Italien	1.084	- 12,2	6.068	- 20,7
Niederlande	17.729	+ 11,7	135.024	+ 3,5
Schweden	1.106	+ 3,6	6.355	- 4,0
Schweiz, Liechtenstein	39.312	- 0,2	184.664	- 3,0
Spanien	163	- 41,6	988	- 41,1
Polen	459	+ 35,0	3.288	+ 27,7
Tschechische Republik	314	+ 6,8	1.735	+ 0,7
Slowakei	45	.	225	.
Ungarn	102	- 3,8	532	- 3,1
GUS	88	- 9,3	616	+ 8,3
Übriges Europa	683	+ 67,0	3.680	+ 67,3
Australien, Neuseeland	171	- 25,7	1.372	- 22,5
USA, Kanada	868	+ 4,8	4.582	- 4,5
Übriges Ausland	692	- 16,2	3.896	- 20,4
<b>Ausland gesamt</b>	<b>299.494</b>	<b>+ 4,4</b>	<b>1.769.977</b>	<b>+ 1,1</b>
<b>Insgesamt</b>	<b>317.829</b>	<b>+ 3,5</b>	<b>1.856.071</b>	<b>+ 0,3</b>



## 7. Ankünfte und Nächtigungen in gewerblichen Beherbergungsbetrieben

### Ankünfte

Regionen	Kategorie				Gesamt	Veränd. geg. Vorj. in %	
	5/4 Stern	3 Stern	2/1 Stern	Ferien- whg.			
Alpenregion Bludenz	28.039	33.133	30.238	8.148	99.558	+	4,0
Arlberg	70.748	52.362	18.171	3.722	145.003	+	0,6
Bodensee-Alpenrhein	192.483	90.089	44.778	1.268	328.618	+	2,1
Bregenzerwald	69.783	56.305	49.257	5.307	180.652	+	6,6
Kleinwalsertal	34.840	65.209	56.867	-	156.916	+	4,4
Montafon	60.086	57.192	37.590	5.286	160.154	+	3,7
<b>Vorarlberg</b>	<b>455.979</b>	<b>354.290</b>	<b>236.901</b>	<b>23.731</b>	<b>1.070.901</b>	<b>+</b>	<b>3,3</b>

### Nächtigungen

Regionen	Kategorie				Gesamt	Veränd. geg. Vorj. in %	
	5/4 Stern	3 Stern	2/1 Stern	Ferien- whg.			
Alpenregion Bludenz	112.567	149.542	116.983	52.064	431.156	+	4,3
Arlberg	419.291	323.056	111.900	27.670	881.917	+	3,7
Bodensee-Alpenrhein	354.112	190.344	99.014	4.733	648.203	+	2,2
Bregenzerwald	326.332	260.328	210.959	29.994	827.613	+	6,0
Kleinwalsertal	222.549	383.056	338.317	-	943.922	+	2,0
Montafon	301.469	283.714	172.758	38.870	796.811	+	1,3
<b>Vorarlberg</b>	<b>1.736.320</b>	<b>1.590.040</b>	<b>1.049.931</b>	<b>153.331</b>	<b>4.529.622</b>	<b>+</b>	<b>3,2</b>

## 1. Ankünfte und Nächtigungen nach Unterkunftsarten

Unterkunftsart	Ankünfte	Veränd. geg. Vorj. in %	Nächtigen	Veränd. geg. Vorj. in %
Hotels, Gasthöfe, Pensionen	1.095.749	+ 4,6	4.473.403	+ 2,2
Gewerbliche Ferienwohnungen	21.076	- 11,2	136.369	- 11,1
<b>Gewerbliche Beherbergungsbetriebe</b>	<b>1.116.825</b>	<b>+ 4,3</b>	<b>4.609.772</b>	<b>+ 1,8</b>
Privatzimmer nicht auf Bauernhof	127.904	- 2,4	714.861	- 4,8
Privatzimmer auf Bauernhof	19.903	+ 8,8	106.644	+ 3,5
<b>Privatzimmer</b>	<b>147.807</b>	<b>- 1,1</b>	<b>821.505</b>	<b>- 3,8</b>
Ferienwohnung nicht auf Bauernhof	210.173	+ 0,9	1.436.528	- 1,6
Ferienwohnung auf Bauernhof	26.421	+ 17,5	184.819	+ 14,3
Ferienwohnung	-	-	-	-
<b>Private Ferienwohnungen</b>	<b>236.594</b>	<b>+ 2,5</b>	<b>1.621.347</b>	<b>- 0,0</b>
<b>Privatquartiere</b>	<b>384.401</b>	<b>+ 1,1</b>	<b>2.442.852</b>	<b>- 1,3</b>
Campingplätze	50.008	- 4,6	267.858	- 7,3
Kurheime der SV-Träger	132	+ 6,5	3.105	+ 7,7
Andere Kurheime	2.696	+ 22,2	11.011	- 2,8
Sanatorien	-	-	-	-
Kinder- u. Jugenderholungsheime	33.117	- 4,5	133.722	- 9,1
Jugendherbergen	19.554	+ 27,6	47.979	+ 37,1
Bewirtschaftete Schutzhütten	23.131	+ 92,6	30.432	+ 17,2
Sonstige Unterkünfte	50.550	+ 5,7	242.870	+ 3,7
<b>Andere Unterkünfte</b>	<b>179.188</b>	<b>+ 8,9</b>	<b>736.977</b>	<b>- 1,2</b>
<b>Vorarlberg</b>	<b>1.680.414</b>	<b>+ 4,0</b>	<b>7.789.601</b>	<b>+ 0,5</b>

## 2. Ankünfte nach Berichtsgemeinden und Unterkunftsarten

Gemeinden	Hotels, Gasthöfe, Pensionen	Gew. Ferien- whg.	Privat- zimmer	Priv. Ferien- whg.	Übrige	Gesamt	Veränd. geg. Vorj. in %
Bartholomäberg	5.040	-	2.033	5.258	995	13.326	- 4,5
Blons	149	-	83	979	-	1.211	- 11,5
Bludenz	14.868	-	3.831	-	2.586	21.285	- 6,8
Brand	24.893	4.566	2.396	4.584	-	36.439	+ 3,3
Bürs	715	-	324	547	885	2.471	- 16,0
Bürserberg	7.573	624	538	3.337	3.016	15.088	+ 14,2
Dalaas	5.486	185	3.799	4.007	6.579	20.056	+ 6,2
Fontanella	9.079	-	369	2.142	2.990	14.580	+ 1,0
Gaschurn	42.413	1.024	9.462	17.739	1.871	72.509	+ 5,2
Innerbraz	1.519	-	1.045	1.296	-	3.860	- 0,3
Klösterle	18.188	615	4.237	1.767	5.193	30.000	- 7,7
Lech	154.931	4.284	8.748	3.568	2.500	174.031	+ 9,8
Ludesch	38	-	35	-	-	73	- 15,1
Nenzing	2.711	-	1.679	-	6.280	10.670	+ 6,3
Nüziders	1.686	-	211	177	1.775	3.849	- 10,7
Raggal	2.716	1.177	1.033	3.785	4.712	13.423	- 7,2
Schruns	37.075	399	8.377	14.622	732	61.205	- 1,3
Silbertal	3.355	-	1.138	6.116	1.945	12.554	+ 5,9
Sonntag	942	-	263	2.838	-	4.043	+ 4,1
St. Anton i. M.	3.357	-	1.620	805	-	5.782	+ 2,6
St.Gallenkirch	40.291	2.765	14.325	21.271	1.651	80.303	+ 5,8
Thüringen	-	-	90	111	-	201	- 32,8
Thüringerberg	-	-	49	1.405	-	1.454	- 17,6
Tschagguns	21.344	280	7.873	22.749	12.774	65.020	+ 11,0
Vandans	10.313	617	2.945	5.259	5.275	24.409	+ 16,7
<b>Bezirk Bludenz</b>	<b>408.682</b>	<b>16.536</b>	<b>76.503</b>	<b>124.362</b>	<b>61.759</b>	<b>687.842</b>	<b>+ 4,8</b>
Alberschwende	4.374	-	1.025	593	-	5.992	- 19,8
Andelsbuch	6.912	-	1.333	1.246	1.652	11.143	- 12,7
Au	14.366	998	7.265	8.338	4.271	35.238	+ 9,4
Bezau	16.492	-	2.399	3.207	4.440	26.538	+ 5,0
Bizau	2.152	123	380	3.044	2.274	7.973	+ 14,6
Bregenz	109.266	-	812	-	22.399	132.477	+ 12,3
Buch	-	-	-	15	-	15	- 68,8
Damüls	29.742	97	4.109	1.824	-	35.772	+ 5,5
Doren	367	-	-	190	1.264	1.821	+ 15,5
Egg	5.828	67	1.080	4.058	4.699	15.732	- 0,5
Eichenberg	2.475	114	162	792	-	3.543	+ 5,8
Fußsach	273	-	216	-	851	1.340	+ 81,8
Hard	3.338	254	1.405	172	875	6.044	+ 9,4
Hittisau	8.387	297	568	3.453	1.500	14.205	+ 1,4
Höchst	4.381	-	191	-	-	4.572	- 9,7
Hörbranz	5.280	-	270	20	-	5.570	- 4,4
Krumbach	2.044	-	149	613	906	3.712	- 14,0
Langen b. Br.	439	-	78	84	-	601	- 7,5
Langenegg	267	-	-	562	-	829	- 14,8
Lauterach	704	-	156	37	-	897	+ 8,2
Lingenau	5.226	-	910	2.205	1.306	9.647	- 0,1
Lochau	6.353	-	2.037	264	-	8.654	+ 24,1
Mellau	21.056	397	4.614	2.103	3.673	31.843	+ 2,9
Mittelberg	162.204	-	23.470	49.782	34.481	269.937	+ 1,8

## Tabellenfortsetzung

Gemeinden	Hotels, Gasthöfe, Pensionen	Gew. Ferien- whg.	Privat- zimmer	Priv. Ferien- whg.	Übrige	Gesamt	Veränd. geg. Vorj. in %
Möggers	444	-	39	141	33	657	+ 14,9
Reuthe	9.642	-	94	320	-	10.056	+ 1,8
Riefensberg	5.399	249	109	769	1.335	7.861	+ 9,8
Schnepfau	1.238	207	1.215	303	465	3.428	- 5,9
Schoppernau	11.722	734	6.225	9.307	379	28.367	+ 8,0
Schröcken	6.555	-	3.131	3.581	-	13.267	- 3,2
Schwarzach	-	-	30	-	180	210	- 61,3
Schwarzenberg	7.967	-	1.137	3.105	2.421	14.630	+ 14,0
Sibratsgfall	2.605	-	559	745	1.101	5.010	- 4,1
Sulzberg	3.968	-	102	1.564	1.721	7.355	+ 7,9
Warth	17.848	-	1.997	2.488	1.557	23.890	+ 8,4
Wolfurt	620	674	-	-	-	1.294	- 16,7
<b>Bezirk Bregenz</b>	<b>479.934</b>	<b>4.211</b>	<b>67.267</b>	<b>104.925</b>	<b>93.783</b>	<b>750.120</b>	<b>+ 4,5</b>
Dornbirn	66.365	-	1.085	4.359	2.744	74.553	+ 2,2
Hohenems	5.639	-	431	127	820	7.017	+ 6,0
Lustenau	20.434	-	-	-	-	20.434	- 4,6
<b>Bezirk Dornbirn</b>	<b>92.438</b>	<b>-</b>	<b>1.516</b>	<b>4.486</b>	<b>3.564</b>	<b>102.004</b>	<b>+ 1,0</b>
Altach	1.268	-	6	-	-	1.274	+ 26,6
Düns	-	-	-	42	-	42	- 22,2
Dünserberg	-	112	29	746	275	1.162	- 19,3
Feldkirch	82.121	-	512	-	8.420	91.053	- 1,2
Frastanz	4.484	217	593	185	1.708	7.187	- 4,0
Fraxern	322	-	28	-	-	350	- 6,7
Göfis	274	-	22	-	-	296	- 19,1
Götzis	7.304	-	90	114	6.342	13.850	+ 2,1
Klaus	2.500	-	289	-	-	2.789	+ 9,2
Koblach	425	-	-	-	-	425	- 21,7
Laterns	5.214	-	322	713	3.337	9.586	- 7,4
Rankweil	3.880	-	324	-	-	4.204	+ 31,8
Röthis	2.620	-	8	-	-	2.628	+ 11,5
Schlins	668	-	103	168	-	939	- 7,6
Schnifis	-	-	23	4	-	27	.
Sulz	788	-	2	-	-	790	+ 79,1
Übersaxen	-	-	119	52	-	171	+ 23,0
Viktorsberg	2.424	-	44	-	-	2.468	+ 56,4
Weiler	4	-	7	-	-	11	+ 37,5
Zwischenwasser	399	-	-	797	-	1.196	- 24,5
<b>Bezirk Feldkirch</b>	<b>114.695</b>	<b>329</b>	<b>2.521</b>	<b>2.821</b>	<b>20.082</b>	<b>140.448</b>	<b>+ 0,2</b>
<b>Vorarlberg</b>	<b>1.095.749</b>	<b>21.076</b>	<b>147.807</b>	<b>236.594</b>	<b>179.188</b>	<b>1.680.414</b>	<b>+ 4,0</b>

### 3. Nächtigungen nach Berichtsgemeinden und Unterkunftsarten

Gemeinden	Hotels, Gasthöfe, Pensionen	Gew. Ferien- whg.	Privat- zimmer	Priv. Ferien- whg.	Übrige	Gesamt	Veränd. geg. Vorj. in %
Bartholomäberg	23.600	-	10.568	41.076	10.149	85.393	- 4,3
Blons	445	-	414	5.126	-	5.985	+ 1,8
Bludenz	27.906	-	16.249	-	9.097	53.252	- 3,1
Brand	126.630	33.146	10.725	32.059	-	202.560	+ 0,1
Bürs	1.662	-	1.997	3.610	4.112	11.381	- 10,1
Bürserberg	44.436	3.313	3.107	16.647	10.477	77.980	+ 1,9
Dalaas	21.175	1.056	15.359	20.754	25.615	83.959	+ 1,6
Fontanella	44.634	-	1.936	13.103	10.978	70.651	+ 3,8
Gaschurn	211.183	6.407	47.664	130.654	12.049	407.957	+ 2,1
Innerbraz	3.829	-	3.673	5.017	-	12.519	+ 3,1
Klösterle	79.523	3.315	18.224	10.408	15.004	126.474	- 10,1
Lech	871.606	28.743	57.725	24.733	12.199	995.006	+ 2,3
Ludesch	149	-	362	-	-	511	- 25,6
Nenzing	6.952	-	9.146	-	38.252	54.350	- 9,1
Nüziders	3.519	-	1.164	1.176	14.712	20.571	- 11,0
Raggal	11.783	4.553	5.597	24.097	29.051	75.081	- 5,6
Schruns	175.516	2.958	46.848	116.622	7.856	349.800	- 4,8
Silbertal	19.177	-	7.130	40.702	10.484	77.493	+ 2,4
Sonntag	4.366	-	1.171	17.203	-	22.740	+ 41,9
St. Anton i. M.	10.280	-	5.545	4.726	-	20.551	+ 1,6
St.Gallenkirch	209.146	19.753	97.097	145.991	22.849	494.836	+ 0,3
Thüringen	-	-	541	975	-	1.516	- 37,8
Thüringerberg	-	-	362	7.015	-	7.377	- 5,9
Tschagguns	85.224	2.524	38.184	135.019	30.153	291.104	- 5,3
Vandans	45.839	3.415	15.960	35.122	7.496	107.832	+ 4,5
<b>Bezirk Bludenz</b>	<b>2.028.580</b>	<b>109.183</b>	<b>416.748</b>	<b>831.835</b>	<b>270.533</b>	<b>3.656.879</b>	<b>- 0,5</b>
Alberschwende	14.565	-	7.484	5.149	-	27.198	- 12,6
Andelsbuch	25.311	-	6.874	8.707	5.990	46.882	- 10,0
Au	68.306	8.070	36.302	52.286	18.789	183.753	+ 6,7
Bezau	50.676	-	11.217	19.483	18.774	100.150	- 0,4
Bizau	10.784	502	2.274	17.569	9.284	40.413	+ 19,1
Bregenz	183.571	-	6.478	-	47.929	237.978	+ 12,4
Buch	-	-	-	147	-	147	- 64,3
Damüls	137.225	685	21.984	11.252	-	171.146	+ 4,5
Doren	1.941	-	-	1.677	4.688	8.306	- 4,6
Egg	28.473	501	5.724	27.739	8.455	70.892	- 10,5
Eichenberg	7.226	667	910	6.807	-	15.610	+ 6,0
Fußsach	441	-	359	-	1.040	1.840	+ 85,9
Hard	6.064	1.842	6.888	1.556	2.035	18.385	+ 7,4
Hittisau	36.152	976	3.324	22.231	5.607	68.290	- 0,4
Höchst	12.534	-	379	-	-	12.913	- 12,6
Hörbranz	9.483	-	1.533	382	-	11.398	- 3,6
Krumbach	14.064	-	716	3.366	3.772	21.918	- 13,1
Langen b. Br.	893	-	323	677	-	1.893	- 8,4
Langenegg	976	-	-	3.409	-	4.385	- 14,5
Lauterach	3.551	-	637	271	-	4.459	+ 29,7
Lingenau	19.561	-	5.333	9.395	4.883	39.172	- 1,1
Lochau	16.051	-	9.721	2.508	-	28.280	+ 19,2
Mellau	93.284	2.775	24.995	15.612	19.257	155.923	- 1,3
Mittelberg	960.387	-	154.637	396.121	213.003	1.724.148	+ 0,3

## Tabellenfortsetzung

Gemeinden	Hotels, Gasthöfe, Pensionen	Gew. Ferien- whg.	Privat- zimmer	Priv. Ferien- whg.	Übrige	Gesamt	Veränd. geg. Vorj. in %
Möggers	1.495	-	283	1.335	66	3.179	+ 1,6
Reuthe	72.736	-	435	1.170	-	74.341	+ 2,3
Riefensberg	15.084	1.418	574	5.042	4.626	26.744	- 3,6
Schnepfau	3.597	1.068	6.093	1.868	1.617	14.243	- 2,4
Schoppernau	59.954	5.963	34.871	66.483	1.440	168.711	+ 8,2
Schröcken	28.611	-	14.294	17.915	-	60.820	- 8,4
Schwarzach	-	-	139	-	879	1.018	- 56,2
Schwarzenberg	17.964	-	6.836	23.374	8.444	56.618	+ 5,0
Sibratsqfall	10.859	-	3.607	5.987	2.991	23.444	- 13,6
Sulzberg	21.043	-	578	12.572	6.952	41.145	+ 5,8
Warth	84.516	-	10.297	16.744	2.562	114.119	+ 4,9
Wolfurt	1.457	1.719	-	-	-	3.176	- 14,1
<b>Bezirk Bregenz</b>	<b>2.018.835</b>	<b>26.186</b>	<b>386.099</b>	<b>758.834</b>	<b>393.083</b>	<b>3.583.037</b>	<b>+ 1,4</b>
Dornbirn	131.609	-	4.923	17.281	9.190	163.003	+ 3,6
Hohenems	18.500	-	1.648	700	2.083	22.931	+ 2,8
Lustenau	39.005	-	-	-	-	39.005	- 6,0
<b>Bezirk Dornbirn</b>	<b>189.114</b>	<b>-</b>	<b>6.571</b>	<b>17.981</b>	<b>11.273</b>	<b>224.939</b>	<b>+ 1,7</b>
Altach	3.872	-	307	-	-	4.179	+ 76,4
Düns	-	-	-	335	-	335	- 49,2
Dünserberg	-	501	105	2.331	513	3.450	- 18,7
Feldkirch	156.829	-	1.617	-	26.421	184.867	+ 0,2
Frastanz	8.594	499	3.344	763	9.661	22.861	- 5,8
Fraxern	1.121	-	137	-	-	1.258	- 7,4
Göfis	667	-	229	-	-	896	- 22,6
Götzis	14.884	-	483	417	15.668	31.452	+ 5,0
Klaus	7.259	-	1.163	-	-	8.422	+ 33,9
Koblach	4.620	-	-	-	-	4.620	- 4,8
Laterns	14.065	-	1.313	4.080	9.825	29.283	- 11,9
Rankweil	9.503	-	1.462	-	-	10.965	+ 41,2
Röthis	5.057	-	46	-	-	5.103	+ 8,9
Schlins	1.476	-	463	1.091	-	3.030	- 11,6
Schnifis	-	-	109	20	-	129	.
Sulz	1.385	-	14	-	-	1.399	+ 36,4
Übersaxen	-	-	990	310	-	1.300	+ 1,2
Viktorsberg	6.009	-	260	-	-	6.269	+ 63,3
Weiler	13	-	45	-	-	58	+ 56,8
Zwischenwasser	1.520	-	-	3.350	-	4.870	- 29,6
<b>Bezirk Feldkirch</b>	<b>236.874</b>	<b>1.000</b>	<b>12.087</b>	<b>12.697</b>	<b>62.088</b>	<b>324.746</b>	<b>+ 0,9</b>
<b>Vorarlberg</b>	<b>4.473.403</b>	<b>136.369</b>	<b>821.505</b>	<b>1.621.347</b>	<b>736.977</b>	<b>7.789.601</b>	<b>+ 0,5</b>

#### 4. Ankünfte und Nächtigungen nach Regionen

Regionen	Ankünfte	Veränd. geg. Vorj. in %	Nächtigen	Veränd. geg. Vorj. in %
Alpenregion Bludenz	178.703	- 0,8	826.907	- 2,2
Arlberg	174.031	+ 9,8	995.006	+ 2,3
Bodensee-Alpenrhein	408.326	+ 4,5	889.961	+ 4,3
Bregenzerwald	314.309	+ 3,6	1.518.613	+ 1,0
Kleinwalsertal	269.937	+ 1,8	1.724.148	+ 0,3
Montafon	335.108	+ 5,4	1.834.966	- 1,1
<b>Vorarlberg</b>	<b>1.680.414</b>	<b>+ 4,0</b>	<b>7.789.601</b>	<b>+ 0,5</b>

#### 5. Ankünfte und Nächtigungen nach wichtigen Herkunftsländern

Herkunftsländer	Ankünfte	Veränd. geg. Vorj. in %	Nächtigen	Veränd. geg. Vorj. in %
Wien	31.904	- 1,8	123.352	- 2,9
Übriges Inland	245.677	+ 8,5	736.151	+ 6,7
Inland gesamt	277.581	+ 7,2	859.503	+ 5,2
Belgien, Luxemburg	20.319	- 5,6	129.658	- 9,8
Deutschland	1.043.030	+ 3,4	5.261.460	- 0,7
Dänemark	5.282	+ 11,1	20.835	+ 7,2
Frankreich, Monaco	36.093	- 8,5	153.705	- 1,8
Vereinigtes Königreich	19.356	+ 16,8	90.742	+ 8,5
Italien	15.992	- 1,6	54.638	- 2,4
Niederlande	76.641	+ 3,5	508.206	+ 0,5
Schweden	8.677	+ 17,2	28.891	+ 13,7
Schweiz, Liechtenstein	124.540	+ 5,6	500.695	+ 4,3
Spanien	3.373	+ 17,5	11.704	+ 14,6
Polen	2.863	- 2,4	9.624	- 3,4
Tschechische Republik	3.367	- 2,6	11.230	+ 14,3
Slowakei	861	+ 9,1	2.135	+ 19,6
Ungarn	3.438	+ 6,0	8.045	+ 4,5
GUS	1.336	- 34,5	6.920	- 11,6
Übriges Europa	9.522	- 7,4	34.534	+ 7,2
Australien, Neuseeland	3.033	- 2,9	13.273	- 2,8
USA, Kanada	13.357	+ 17,9	43.956	+ 15,6
Übriges Ausland	11.753	+ 19,9	39.847	+ 17,2
Ausland gesamt	1.402.833	+ 3,4	6.930.098	- 0,1
<b>Vorarlberg</b>	<b>1.680.414</b>	<b>+ 4,0</b>	<b>7.789.601</b>	<b>+ 0,5</b>

## 6. Ankünfte und Nächtigungen der Regionen nach wichtigen Herkunftsländern

Region / Herkunftsländer	Ankünfte	Veränd. geg. Vorj. in %	Nächti- gungen	Veränd. geg. Vorj. in %
<b>Alpenregion Bludenz</b>				
Wien	2.774	- 8,1	9.194	- 11,7
Übriges Inland	15.302	- 0,2	51.205	+ 1,5
<b>Inland gesamt</b>	<b>18.076</b>	<b>- 1,5</b>	<b>60.399</b>	<b>- 0,8</b>
Belgien, Luxemburg	2.887	- 11,4	18.989	- 13,3
Deutschland	115.590	+ 1,5	527.771	- 1,8
Dänemark	888	+ 0,2	4.220	+ 1,2
Frankreich, Monaco	4.511	- 17,9	20.693	- 11,5
Vereinigtes Königreich	1.676	- 13,3	8.920	- 18,5
Italien	1.163	- 2,1	3.628	+ 1,4
Niederlande	13.452	- 6,8	98.456	- 5,7
Schweden	356	- 25,1	1.141	+ 10,8
Schweiz, Liechtenstein	15.794	+ 2,7	70.644	+ 7,9
Spanien	190	- 25,2	485	- 28,6
Polen	385	+ 52,2	1.274	+ 70,1
Tschechische Republik	313	- 25,8	701	- 14,5
Slowakei	75	- 43,6	179	- 22,5
Ungarn	688	+ 29,6	1.498	+ 34,7
GUS	104	- 80,7	404	- 64,4
Übriges Europa	798	- 0,1	2.029	+ 4,6
Australien, Neuseeland	319	- 49,5	1.422	- 36,6
USA, Kanada	903	+ 6,4	2.099	+ 23,8
Übriges Ausland	535	+ 5,5	1.955	+ 31,0
<b>Ausland gesamt</b>	<b>160.627</b>	<b>- 0,7</b>	<b>766.508</b>	<b>- 2,3</b>
<b>Insgesamt</b>	<b>178.703</b>	<b>- 0,8</b>	<b>826.907</b>	<b>- 2,2</b>
<b>Arlberg</b>				
Wien	7.454	- 3,6	47.793	- 9,3
Übriges Inland	22.902	+ 7,7	118.751	+ 0,2
<b>Inland gesamt</b>	<b>30.356</b>	<b>+ 4,7</b>	<b>166.544</b>	<b>- 2,8</b>
Belgien, Luxemburg	2.941	+ 6,8	19.034	- 8,5
Deutschland	96.846	+ 8,7	557.989	+ 1,5
Dänemark	651	+ 32,3	3.931	+ 16,3
Frankreich, Monaco	2.683	+ 4,3	15.451	+ 4,8
Vereinigtes Königreich	7.324	+ 21,1	48.647	+ 7,9
Italien	3.243	- 12,1	18.488	- 15,1
Niederlande	5.413	+ 19,8	36.327	+ 8,6
Schweden	1.209	+ 23,5	6.744	+ 14,2
Schweiz, Liechtenstein	10.681	+ 7,2	48.264	- 1,9
Spanien	667	+ 28,0	3.980	+ 15,1
Polen	246	+ 39,8	1.492	+ 35,0
Tschechische Republik	695	+ 47,9	3.183	+ 55,7
Slowakei	22	.	87	+ 74,0
Ungarn	368	+ 60,0	951	- 6,5
GUS	406	- 6,5	3.107	+ 3,1
Übriges Europa	2.810	+ 49,2	16.688	+ 45,8
Australien, Neuseeland	1.397	+ 2,9	7.243	- 1,4
USA, Kanada	3.787	+ 51,2	22.275	+ 35,0
Übriges Ausland	2.286	+ 33,6	14.581	+ 25,1
<b>Ausland gesamt</b>	<b>143.675</b>	<b>+ 11,0</b>	<b>828.462</b>	<b>+ 3,3</b>
<b>Insgesamt</b>	<b>174.031</b>	<b>+ 9,8</b>	<b>995.006</b>	<b>+ 2,3</b>



## Tabellenfortsetzung

Region / Herkunftsländer	Ankünfte	Veränd. geg. Vorj. in %	Nächti- gungen	Veränd. geg. Vorj. in %
<b>Bodensee-Alpenrhein</b>				
Wien	16.744	+ 3,5	39.949	+ 9,8
Übriges Inland	157.034	+ 10,3	339.181	+ 11,7
<b>Inland gesamt</b>	<b>173.778</b>	<b>+ 9,6</b>	<b>379.130</b>	<b>+ 11,5</b>
Belgien, Luxemburg	2.632	- 2,6	7.053	- 9,8
Deutschland	131.761	- 0,1	297.758	- 1,7
Dänemark	2.360	+ 14,8	4.999	+ 22,0
Frankreich, Monaco	10.950	- 24,4	18.980	- 25,5
Vereinigtes Königreich	7.768	+ 24,1	17.782	+ 25,6
Italien	9.051	+ 1,8	16.506	+ 4,8
Niederlande	8.364	+ 0,2	24.044	- 10,4
Schweden	5.467	+ 20,7	12.771	+ 18,0
Schweiz, Liechtenstein	27.683	+ 12,2	51.882	+ 11,6
Spanien	2.188	+ 20,8	5.441	+ 24,9
Polen	1.669	- 11,3	3.028	- 18,7
Tschechische Republik	1.651	- 7,0	4.095	+ 15,2
Slowakei	668	+ 18,2	1.423	+ 32,5
Ungarn	2.055	- 7,1	4.076	- 4,6
GUS	692	- 26,5	2.910	+ 1,1
Übriges Europa	4.955	- 23,1	11.025	- 14,5
Australien, Neuseeland	791	+ 38,0	1.493	+ 38,1
USA, Kanada	7.013	+ 13,8	12.365	+ 4,8
Übriges Ausland	6.830	+ 11,5	13.200	+ 0,0
<b>Ausland gesamt</b>	<b>234.548</b>	<b>+ 1,0</b>	<b>510.831</b>	<b>- 0,4</b>
<b>Insgesamt</b>	<b>408.326</b>	<b>+ 4,5</b>	<b>889.961</b>	<b>+ 4,3</b>
<b>Bregenzerwald</b>				
Wien	2.866	- 9,7	13.884	- 3,4
Übriges Inland	28.653	- 2,9	133.947	- 1,8
<b>Inland gesamt</b>	<b>31.519</b>	<b>- 3,5</b>	<b>147.831</b>	<b>- 2,0</b>
Belgien, Luxemburg	4.978	- 4,6	34.412	- 7,6
Deutschland	215.384	+ 5,2	989.575	+ 1,3
Dänemark	369	- 1,1	2.054	+ 8,9
Frankreich, Monaco	9.967	+ 0,5	55.793	+ 1,7
Vereinigtes Königreich	645	+ 1,1	3.242	+ 1,9
Italien	1.132	- 13,1	7.790	- 7,3
Niederlande	18.744	+ 1,3	132.888	+ 0,2
Schweden	361	+ 41,6	1.117	+ 9,8
Schweiz, Liechtenstein	27.901	+ 3,4	129.869	+ 3,8
Spanien	101	+ 65,6	397	+ 17,1
Polen	125	+ 12,6	798	- 0,3
Tschechische Republik	422	- 0,9	1.622	+ 11,5
Slowakei	27	- 27,0	224	+ 9,3
Ungarn	243	+ 66,4	1.030	+ 55,8
GUS	43	.	58	- 24,7
Übriges Europa	333	- 13,5	1.250	- 27,8
Australien, Neuseeland	71	- 80,7	329	- 78,5
USA, Kanada	551	- 13,6	1.669	- 20,8
Übriges Ausland	1.393	.	6.665	.
<b>Ausland gesamt</b>	<b>282.790</b>	<b>+ 4,4</b>	<b>1.370.782</b>	<b>+ 1,3</b>
<b>Insgesamt</b>	<b>314.309</b>	<b>+ 3,6</b>	<b>1.518.613</b>	<b>+ 1,0</b>

## Tabellenfortsetzung

Region / Herkunftsländer	Ankünfte	Veränd. geg. Vorj. in %	Nächti- gungen	Veränd. geg. Vorj. in %
<b>Kleinwalsertal</b>				
Wien	150	- 35,3	681	- 35,6
Übriges Inland	1.858	- 3,0	6.330	- 5,1
<b>Inland gesamt</b>	<b>2.008</b>	<b>- 6,5</b>	<b>7.011</b>	<b>- 9,3</b>
Belgien, Luxemburg	2.265	- 5,2	16.389	- 7,1
Deutschland	250.170	+ 1,4	1.600.762	- 0,1
Dänemark	136	+ 47,8	590	+ 12,4
Frankreich, Monaco	460	- 24,2	2.801	- 24,2
Vereinigtes Königreich	199	+ 10,6	1.157	+ 23,2
Italien	77	- 19,8	305	- 18,2
Niederlande	11.848	+ 12,8	81.567	+ 11,4
Schweden	58	- 1,7	327	+ 24,3
Schweiz, Liechtenstein	1.969	+ 21,5	8.988	- 1,3
Spanien	58	- 4,9	474	+ 21,2
Polen	33	- 37,7	267	- 10,7
Tschechische Republik	45	- 8,2	253	+ 17,1
Slowakei	4	-	4	-
Ungarn	13	- 40,9	52	- 48,5
GUS	15	- 11,8	83	- 20,2
Übriges Europa	104	+ 22,4	903	+ 75,7
Australien, Neuseeland	40	+ 81,8	320	.
USA, Kanada	282	- 8,4	1.085	- 19,1
Übriges Ausland	153	+ 41,7	810	+ 24,0
<b>Ausland gesamt</b>	<b>267.929</b>	<b>+ 1,9</b>	<b>1.717.137</b>	<b>+ 0,3</b>
<b>Insgesamt</b>	<b>269.937</b>	<b>+ 1,8</b>	<b>1.724.148</b>	<b>+ 0,3</b>
<b>Montafon</b>				
Wien	1.916	- 11,7	11.851	- 2,4
Übriges Inland	19.928	+ 23,3	86.737	+ 17,3
<b>Inland gesamt</b>	<b>21.844</b>	<b>+ 19,1</b>	<b>98.588</b>	<b>+ 14,5</b>
Belgien, Luxemburg	4.616	- 11,2	33.781	- 11,8
Deutschland	233.279	+ 4,7	1.287.605	- 3,2
Dänemark	878	+ 2,8	5.041	- 6,4
Frankreich, Monaco	7.522	+ 17,9	39.987	+ 16,3
Vereinigtes Königreich	1.744	+ 14,7	10.994	+ 17,3
Italien	1.326	+ 22,3	7.921	+ 30,5
Niederlande	18.820	+ 6,2	134.924	- 0,1
Schweden	1.226	+ 10,8	6.791	+ 6,9
Schweiz, Liechtenstein	40.512	+ 3,1	191.048	+ 3,5
Spanien	169	+ 3,7	927	- 6,2
Polen	405	- 11,8	2.765	- 15,9
Tschechische Republik	241	- 23,2	1.376	- 20,7
Slowakei	65	+ 44,4	218	- 3,1
Ungarn	71	- 30,4	438	- 17,7
GUS	76	- 13,6	358	- 41,9
Übriges Europa	522	- 23,6	2.639	- 28,3
Australien, Neuseeland	415	.	2.466	+ 79,7
USA, Kanada	821	- 5,4	4.463	- 2,6
Übriges Ausland	556	- 19,7	2.636	- 32,3
<b>Ausland gesamt</b>	<b>313.264</b>	<b>+ 4,6</b>	<b>1.736.378</b>	<b>- 1,9</b>
<b>Insgesamt</b>	<b>335.108</b>	<b>+ 5,4</b>	<b>1.834.966</b>	<b>- 1,1</b>

## 7. Ankünfte und Nächtigungen in gewerblichen Beherbergungsbetrieben

### Ankünfte

Regionen	Kategorie				Gesamt	Veränd. geg. Vorj. in %	
	5/4 Stern	3 Stern	2/1 Stern	Ferien- whg.			
Alpenregion Bludenz	28.510	33.824	28.229	7.167	97.730	-	1,8
Arlberg	79.237	57.783	17.911	4.284	159.215	+	9,8
Bodensee-Alpenrhein	196.246	100.161	44.299	1.371	342.077	+	4,1
Bregenzerwald	73.400	62.845	47.912	3.169	187.326	+	3,7
Kleinwalsertal	35.456	71.460	55.288	-	162.204	+	3,4
Montafon	66.149	60.152	36.887	5.085	168.273	+	5,1
<b>Vorarlberg</b>	<b>478.998</b>	<b>386.225</b>	<b>230.526</b>	<b>21.076</b>	<b>1.116.825</b>	<b>+</b>	<b>4,3</b>

### Nächtigungen

Regionen	Kategorie				Gesamt	Veränd. geg. Vorj. in %	
	5/4 Stern	3 Stern	2/1 Stern	Ferien- whg.			
Alpenregion Bludenz	114.680	151.598	110.731	45.383	422.392	-	2,0
Arlberg	440.106	327.142	104.358	28.743	900.349	+	2,1
Bodensee-Alpenrhein	359.559	210.166	99.029	5.228	673.982	+	4,0
Bregenzerwald	338.814	275.317	201.551	21.958	837.640	+	1,2
Kleinwalsertal	222.757	415.143	322.487	-	960.387	+	1,7
Montafon	316.229	295.470	168.266	35.057	815.022	+	2,3
<b>Vorarlberg</b>	<b>1.792.145</b>	<b>1.674.836</b>	<b>1.006.422</b>	<b>136.369</b>	<b>4.609.772</b>	<b>+</b>	<b>1,8</b>

## 1. Ankünfte und Nächtigungen nach Unterkunftsarten

Unterkunftsart	Ankünfte	Veränd. geg. Vorj. in %	Nächti- gungen	Veränd. geg. Vorj. in %
Hotels, Gasthöfe, Pensionen	1.082.473	- 1,2	4.468.690	- 0,1
Gewerbliche Ferienwohnungen	22.924	+ 8,8	148.535	+ 8,9
<b>Gewerbliche Beherbergungsbetriebe</b>	<b>1.105.397</b>	<b>- 1,0</b>	<b>4.617.225</b>	<b>+ 0,2</b>
Privatzimmer nicht auf Bauernhof	119.217	- 6,8	681.948	- 4,6
Privatzimmer auf Bauernhof	17.606	- 11,5	97.414	- 8,7
<b>Privatzimmer</b>	<b>136.823</b>	<b>- 7,4</b>	<b>779.362</b>	<b>- 5,1</b>
Ferienwohnung nicht auf Bauernhof	210.686	+ 0,2	1.449.882	+ 0,9
Ferienwohnung auf Bauernhof	27.930	+ 5,7	194.772	+ 5,4
Ferienwohnung	-	-	-	-
<b>Private Ferienwohnungen</b>	<b>238.616</b>	<b>+ 0,9</b>	<b>1.644.654</b>	<b>+ 1,4</b>
<b>Privatquartiere</b>	<b>375.439</b>	<b>- 2,3</b>	<b>2.424.016</b>	<b>- 0,8</b>
Campingplätze	52.693	+ 5,4	284.867	+ 6,4
Kurheime der SV-Träger	128	- 3,0	2.917	- 6,1
Andere Kurheime	2.318	- 14,0	9.803	- 11,0
Sanatorien	-	-	-	-
Kinder- u. Jugenderholungsheime	33.733	+ 1,9	138.479	+ 3,6
Jugendherbergen	19.494	- 0,3	45.576	- 5,0
Bewirtschaftete Schutzhütten	33.900	+ 46,6	38.779	+ 27,4
Sonstige Unterkünfte	48.979	- 3,1	228.376	- 6,0
<b>Andere Unterkünfte</b>	<b>191.245</b>	<b>+ 6,7</b>	<b>748.797</b>	<b>+ 1,6</b>
<b>Vorarlberg</b>	<b>1.672.081</b>	<b>- 0,5</b>	<b>7.790.038</b>	<b>+ 0,0</b>

## 2. Ankünfte nach Berichtsgemeinden und Unterkunftsarten

Gemeinden	Hotels, Gasthöfe, Pensionen	Gew. Ferien- whg.	Privat- zimmer	Priv. Ferien- whg.	Übrige	Gesamt	Veränd. geg. Vorj. in %
Bartholomäberg	5.163	-	1.913	5.253	928	13.257	- 0,5
Blons	122	-	26	949	-	1.097	- 9,4
Bludenz	14.838	-	3.278	-	2.376	20.492	- 3,7
Brand	24.551	3.998	2.316	4.770	-	35.635	- 2,2
Bürs	1.015	-	284	566	1.069	2.934	+ 18,7
Bürserberg	7.359	713	176	2.948	2.521	13.717	- 9,1
Dalaas	5.673	127	3.169	3.601	6.335	18.905	- 5,7
Fontanella	8.291	-	324	2.220	3.041	13.876	- 4,8
Gaschurn	42.547	877	8.969	18.284	2.377	73.054	+ 0,8
Innerbraz	1.345	-	1.075	1.097	-	3.517	- 8,9
Klösterle	17.659	528	4.052	1.892	7.044	31.175	+ 3,9
Lech	147.651	3.762	8.326	3.105	2.219	165.063	- 5,2
Ludesch	6	-	43	-	-	49	- 32,9
Nenzing	2.146	478	1.847	-	5.737	10.208	- 4,3
Nüziders	1.705	-	105	306	2.094	4.210	+ 9,4
Raggal	3.115	1.068	1.081	3.574	4.424	13.262	- 1,2
Schruns	37.884	495	7.429	15.348	856	62.012	+ 1,3
Silbertal	4.218	-	1.136	6.695	1.444	13.493	+ 7,5
Sonntag	929	-	219	2.428	63	3.639	- 10,0
St. Anton i. M.	3.299	-	1.616	676	-	5.591	- 3,3
St.Gallenkirch	39.034	3.115	13.605	22.186	1.840	79.780	- 0,7
Thüringen	-	-	99	82	80	261	+ 29,9
Thüringerberg	-	-	33	1.463	-	1.496	+ 2,9
Tschagguns	20.134	292	7.622	22.920	15.586	66.554	+ 2,4
Vandans	8.804	603	2.306	4.975	11.744	28.432	+ 16,5
<b>Bezirk Bludenz</b>	<b>397.488</b>	<b>16.056</b>	<b>71.049</b>	<b>125.338</b>	<b>71.778</b>	<b>681.709</b>	<b>- 0,9</b>
Alberschwende	4.347	-	757	781	-	5.885	- 1,8
Andelsbuch	6.250	-	1.033	891	926	9.100	- 18,3
Au	13.927	1.043	6.720	8.312	4.049	34.051	- 3,4
Bezau	17.124	-	1.699	3.581	6.275	28.679	+ 8,1
Bizau	2.298	110	253	2.914	2.292	7.867	- 1,3
Bregenz	111.385	-	1.627	-	23.815	136.827	+ 3,3
Buch	-	-	2	12	-	14	- 6,7
Damüls	27.099	137	3.794	1.934	-	32.964	- 7,8
Doren	515	-	-	192	1.500	2.207	+ 21,2
Egg	5.157	54	1.173	4.282	3.998	14.664	- 6,8
Eichenberg	2.428	148	213	879	-	3.668	+ 3,5
Fußsach	359	-	85	-	924	1.368	+ 2,1
Hard	3.735	304	1.342	133	786	6.300	+ 4,2
Hittisau	7.962	744	530	3.150	1.017	13.403	- 5,6
Höchst	4.840	-	159	22	-	5.021	+ 9,8
Hörbranz	4.674	-	275	32	-	4.981	- 10,6
Krumbach	1.988	-	-	682	692	3.362	- 9,4
Langen b. Br.	377	-	31	64	-	472	- 21,5
Langenegg	145	-	-	825	-	970	+ 17,0
Lauterach	765	-	71	63	-	899	+ 0,2
Lingenau	4.740	-	840	2.183	1.484	9.247	- 4,1
Lochau	6.257	-	2.068	304	-	8.629	- 0,3
Mellau	19.579	248	4.630	2.150	3.463	30.070	- 5,6
Mittelberg	166.715	-	22.295	48.830	35.010	272.850	+ 1,1

## Tabellenfortsetzung

Gemeinden	Hotels, Gasthöfe, Pensionen	Gew. Ferien- whg.	Privat- zimmer	Priv. Ferien- whg.	Übrige	Gesamt	Veränd. geg. Vorj. in %
Möggers	426	17	28	129	6	606	- 7,8
Reuthe	11.618	-	75	137	-	11.830	+ 17,6
Riefensberg	4.758	414	111	870	1.962	8.115	+ 3,2
Schnepfau	1.173	209	1.393	285	565	3.625	+ 5,7
Schoppernau	11.743	1.063	4.913	10.504	1.473	29.696	+ 4,7
Schröcken	6.765	409	2.562	4.424	-	14.160	+ 6,7
Schwarzach	-	-	38	-	127	165	+ 21,4
Schwarzenberg	6.504	-	1.385	2.875	2.569	13.333	- 8,9
Sibratsgfall	2.320	-	613	675	1.153	4.761	- 5,0
Sulzberg	3.740	-	106	1.412	1.468	6.726	- 8,6
Warth	18.052	690	1.714	1.876	1.237	23.569	- 1,3
Wolfurt	540	722	-	-	-	1.262	- 2,5
<b>Bezirk Bregenz</b>	<b>480.305</b>	<b>6.312</b>	<b>62.535</b>	<b>105.403</b>	<b>96.791</b>	<b>751.346</b>	<b>+ 0,2</b>
Dornbirn	68.816	-	845	5.307	3.017	77.985	+ 4,6
Hohenems	5.778	-	400	107	837	7.122	+ 1,5
Lustenau	20.840	-	-	-	-	20.840	+ 2,0
<b>Bezirk Dornbirn</b>	<b>95.434</b>	<b>-</b>	<b>1.245</b>	<b>5.414</b>	<b>3.854</b>	<b>105.947</b>	<b>+ 3,9</b>
Altach	1.180	-	7	-	-	1.187	- 6,8
Düns	-	-	-	39	-	39	- 7,1
Dünserberg	-	10	13	682	88	793	- 31,8
Feldkirch	77.441	-	339	-	7.523	85.303	- 6,3
Frastanz	4.295	546	503	28	1.990	7.362	+ 2,4
Fraxern	74	-	8	60	-	142	- 59,4
Göfis	128	-	16	-	-	144	- 51,4
Götzis	7.691	-	83	49	5.492	13.315	- 3,9
Klaus	2.674	-	213	-	-	2.887	+ 3,5
Koblach	398	-	-	-	-	398	- 6,4
Laterns	4.500	-	345	632	3.729	9.206	- 4,0
Rankweil	3.849	-	229	22	-	4.100	- 2,5
Röthis	2.913	-	2	-	-	2.915	+ 10,9
Schlins	412	-	87	99	-	598	- 36,3
Schnifis	-	-	-	-	-	-	.
Sulz	-	-	4	-	-	4	- 99,5
Übersaxen	158	-	94	86	-	338	+ 97,7
Viktorsberg	3.264	-	47	-	-	3.311	+ 34,2
Weiler	7	-	4	-	-	11	0,0
Zwischenwasser	262	-	-	764	-	1.026	- 14,2
<b>Bezirk Feldkirch</b>	<b>109.246</b>	<b>556</b>	<b>1.994</b>	<b>2.461</b>	<b>18.822</b>	<b>133.079</b>	<b>- 5,2</b>
<b>Vorarlberg</b>	<b>1.082.473</b>	<b>22.924</b>	<b>136.823</b>	<b>238.616</b>	<b>191.245</b>	<b>1.672.081</b>	<b>- 0,5</b>

### 3. Nächtigungen nach Berichtsgemeinden und Unterkunftsarten

Gemeinden	Hotels, Gasthöfe, Pensionen	Gew. Ferien- whg.	Privat- zimmer	Priv. Ferien- whg.	Übrige	Gesamt	Veränd. geg. Vorj. in %
Bartholomäberg	25.983	-	9.576	41.478	10.366	87.403	+ 2,4
Blons	474	-	106	5.040	-	5.620	- 6,1
Bludenz	28.094	-	15.388	-	9.415	52.897	- 0,7
Brand	126.991	31.450	9.876	34.004	-	202.321	- 0,1
Bürs	2.325	-	1.941	4.023	4.528	12.817	+ 12,6
Bürserberg	41.081	4.465	1.052	15.617	9.105	71.320	- 8,5
Dalaas	22.785	977	13.299	18.738	22.022	77.821	- 7,3
Fontanella	39.254	-	1.698	13.468	11.809	66.229	- 6,3
Gaschurn	218.317	6.113	45.277	138.650	11.674	420.031	+ 3,0
Innerbraz	3.426	-	4.499	4.467	-	12.392	- 1,0
Klösterle	80.892	2.940	17.186	11.124	16.700	128.842	+ 1,9
Lech	846.560	26.377	56.484	21.277	11.569	962.267	- 3,3
Ludesch	6	-	333	-	-	339	- 33,7
Nenzing	5.128	1.300	11.976	-	38.864	57.268	+ 5,4
Nüziders	3.724	-	595	1.792	17.143	23.254	+ 13,0
Raggal	11.679	4.809	5.852	23.036	26.870	72.246	- 3,8
Schruns	181.182	3.358	42.164	120.587	12.192	359.483	+ 2,8
Silbertal	23.521	-	5.901	43.649	5.132	78.203	+ 0,9
Sonntag	3.362	-	1.096	11.587	567	16.612	- 26,9
St. Anton i. M.	10.303	-	5.629	4.316	-	20.248	- 1,5
St.Gallenkirch	215.483	22.907	95.009	156.305	20.909	510.613	+ 3,2
Thüringen	-	-	717	715	1.082	2.514	+ 65,8
Thüringerberg	-	-	203	6.782	-	6.985	- 5,3
Tschagguns	84.394	2.522	36.931	136.342	32.881	293.070	+ 0,7
Vandans	38.461	3.392	13.659	34.020	12.781	102.313	- 5,1
<b>Bezirk Bludenz</b>	<b>2.013.425</b>	<b>110.610</b>	<b>396.447</b>	<b>847.017</b>	<b>275.609</b>	<b>3.643.108</b>	<b>- 0,4</b>
Alberschwende	13.244	-	5.413	5.590	-	24.247	- 10,9
Andelsbuch	22.924	-	5.820	5.951	5.399	40.094	- 14,5
Au	67.602	8.069	35.036	53.202	19.429	183.338	- 0,2
Bezau	54.833	-	7.996	22.013	28.489	113.331	+ 13,2
Bizau	10.914	365	1.672	18.326	8.869	40.146	- 0,7
Bregenz	182.126	-	7.183	-	52.377	241.686	+ 1,6
Buch	-	-	24	177	-	201	+ 36,7
Damüls	129.964	1.000	22.244	12.366	-	165.574	- 3,3
Doren	3.249	-	-	1.555	5.998	10.802	+ 30,1
Egg	28.715	473	7.009	28.921	7.242	72.360	+ 2,1
Eichenberg	7.091	740	1.080	7.260	-	16.171	+ 3,6
Fußsach	534	-	129	-	1.100	1.763	- 4,2
Hard	7.306	1.708	7.094	1.302	1.602	19.012	+ 3,4
Hittisau	32.209	2.485	2.851	18.813	4.193	60.551	- 11,3
Höchst	13.810	-	521	76	-	14.407	+ 11,6
Hörbranz	8.592	-	2.625	517	-	11.734	+ 2,9
Krumbach	11.888	-	-	3.833	3.372	19.093	- 12,9
Langen b. Br.	807	-	211	504	-	1.522	- 19,6
Langenegg	551	-	-	4.347	-	4.898	+ 11,7
Lauterach	3.709	-	543	561	-	4.813	+ 7,9
Lingenau	15.883	-	4.585	9.123	5.497	35.088	- 10,4
Lochau	15.706	-	10.746	2.792	-	29.244	+ 3,4
Mellau	90.365	1.468	24.498	14.624	17.292	148.247	- 4,9
Mittelberg	988.785	-	147.706	391.051	206.825	1.734.367	+ 0,6

## Tabellenfortsetzung

Gemeinden	Hotels, Gasthöfe, Pensionen	Gew. Ferien- whg.	Privat- zimmer	Priv. Ferien- whg.	Übrige	Gesamt	Veränd. geg. Vorj. in %
Möggers	1.594	125	202	1.061	60	3.042	- 4,3
Reuthe	75.964	-	314	781	-	77.059	+ 3,7
Riefensberg	12.477	2.034	458	5.886	6.961	27.816	+ 4,0
Schnepfau	3.462	1.050	6.239	1.707	2.091	14.549	+ 2,1
Schoppernau	59.503	8.262	28.914	74.761	4.645	176.085	+ 4,4
Schröcken	30.599	1.484	12.106	23.722	-	67.911	+ 11,7
Schwarzach	-	-	203	-	471	674	- 33,8
Schwarzenberg	15.522	-	8.803	23.060	8.543	55.928	- 1,2
Sibratsqfall	10.858	-	4.037	5.520	3.629	24.044	+ 2,6
Sulzberg	20.132	-	717	12.098	5.498	38.445	- 6,6
Warth	90.805	5.442	9.282	12.544	2.588	120.661	+ 5,7
Wolfurt	1.844	1.827	-	-	-	3.671	+ 15,6
<b>Bezirk Bregenz</b>	<b>2.033.567</b>	<b>36.532</b>	<b>366.261</b>	<b>764.044</b>	<b>402.170</b>	<b>3.602.574</b>	<b>+ 0,5</b>
Dornbirn	135.673	-	3.828	21.400	10.277	171.178	+ 5,0
Hohenems	21.048	-	1.678	469	2.506	25.701	+ 12,1
Lustenau	41.454	-	-	-	-	41.454	+ 6,3
<b>Bezirk Dornbirn</b>	<b>198.175</b>	<b>-</b>	<b>5.506</b>	<b>21.869</b>	<b>12.783</b>	<b>238.333</b>	<b>+ 6,0</b>
Altach	8.739	-	363	-	-	9.102	.
Düns	-	-	-	319	-	319	- 4,8
Dünserberg	-	76	31	2.372	152	2.631	- 23,7
Feldkirch	142.456	-	1.432	-	23.739	167.627	- 9,3
Frastanz	8.173	1.317	3.239	294	11.304	24.327	+ 6,4
Fraxern	165	-	40	290	-	495	- 60,7
Göfis	392	-	165	-	-	557	- 37,8
Götzis	14.940	-	452	421	13.423	29.236	- 7,0
Klaus	6.742	-	1.068	-	-	7.810	- 7,3
Koblach	4.278	-	-	-	-	4.278	- 7,4
Laterns	12.729	-	1.433	3.577	9.617	27.356	- 6,6
Rankweil	8.131	-	1.297	186	-	9.614	- 12,3
Röthis	6.028	-	14	-	-	6.042	+ 18,4
Schlins	1.286	-	334	585	-	2.205	- 27,2
Schnifis	-	-	-	-	-	-	.
Sulz	-	-	12	-	-	12	- 99,1
Übersaxen	393	-	862	697	-	1.952	+ 50,2
Viktorsberg	8.031	-	374	-	-	8.405	+ 34,1
Weiler	17	-	32	-	-	49	- 15,5
Zwischenwasser	1.023	-	-	2.983	-	4.006	- 17,7
<b>Bezirk Feldkirch</b>	<b>223.523</b>	<b>1.393</b>	<b>11.148</b>	<b>11.724</b>	<b>58.235</b>	<b>306.023</b>	<b>- 5,8</b>
<b>Vorarlberg</b>	<b>4.468.690</b>	<b>148.535</b>	<b>779.362</b>	<b>1.644.654</b>	<b>748.797</b>	<b>7.790.038</b>	<b>+ 0,0</b>



#### 4. Ankünfte und Nächtigungen nach Regionen

Regionen	Ankünfte	Veränd. geg. Vorj. in %	Nächtigungen	Veränd. geg. Vorj. in %
Alpenregion Bludenz	174.473	- 2,4	809.477	- 2,1
Arlberg	165.063	- 5,2	962.267	- 3,3
Bodensee-Alpenrhein	409.234	+ 0,4	892.284	+ 0,4
Bregenzerwald	308.284	- 1,9	1.520.267	+ 0,1
Kleinwalsertal	272.850	+ 1,1	1.734.367	+ 0,6
Montafon	342.173	+ 2,1	1.871.364	+ 2,0
<b>Vorarlberg</b>	<b>1.672.077</b>	<b>- 0,4</b>	<b>7.790.026</b>	<b>+ 0,0</b>

#### 5. Ankünfte und Nächtigungen nach wichtigen Herkunftsländern

Herkunftsländer	Ankünfte	Veränd. geg. Vorj. in %	Nächtigungen	Veränd. geg. Vorj. in %
Wien	31.116	- 2,5	123.848	+ 0,4
Übriges Inland	255.613	+ 4,0	757.073	+ 2,8
Inland gesamt	286.729	+ 3,3	880.921	+ 2,5
Belgien, Luxemburg	20.831	+ 2,5	133.212	+ 2,7
Deutschland	1.023.195	- 1,9	5.208.949	- 1,0
Dänemark	5.450	+ 3,2	21.082	+ 1,2
Frankreich, Monaco	33.350	- 7,6	141.461	- 8,0
Vereinigtes Königreich	19.400	+ 0,2	96.427	+ 6,3
Italien	16.297	+ 1,9	52.963	- 3,1
Niederlande	74.969	- 2,2	502.245	- 1,2
Schweden	7.121	- 17,9	26.460	- 8,4
Schweiz, Liechtenstein	133.250	+ 7,0	538.359	+ 7,5
Spanien	3.245	- 3,8	11.476	- 1,9
Polen	2.588	- 9,6	8.510	- 11,6
Tschechische Republik	3.302	- 1,9	11.120	- 1,0
Slowakei	744	- 13,6	1.966	- 7,9
Ungarn	2.867	- 16,6	7.138	- 11,3
GUS	1.196	- 10,5	6.006	- 13,2
Übriges Europa	10.842	+ 13,9	42.822	+ 24,0
Australien, Neuseeland	2.385	- 21,4	11.393	- 14,2
USA, Kanada	11.550	- 13,5	44.011	+ 0,1
Übriges Ausland	12.770	+ 8,7	43.517	+ 9,2
Ausland gesamt	1.385.352	- 1,2	6.909.117	- 0,3
<b>Vorarlberg</b>	<b>1.672.081</b>	<b>- 0,5</b>	<b>7.790.038</b>	<b>+ 0,0</b>

## 6. Ankünfte und Nächtigungen der Regionen nach wichtigen Herkunftsländern

Region / Herkunftsländer	Ankünfte	Veränd. geg. Vorj. in %	Nächti- gungen	Veränd. geg. Vorj. in %
<b>Alpenregion Bludenz</b>				
Wien	2.805	+ 1,1	12.513	+ 36,1
Übriges Inland	16.466	+ 7,6	54.062	+ 5,6
<b>Inland gesamt</b>	<b>19.271</b>	<b>+ 6,6</b>	<b>66.575</b>	<b>+ 10,2</b>
Belgien, Luxemburg	2.802	- 2,9	17.890	- 5,8
Deutschland	110.131	- 4,7	501.423	- 5,0
Dänemark	1.092	+ 23,0	5.029	+ 19,2
Frankreich, Monaco	4.342	- 3,7	19.380	- 6,3
Vereinigtes Königreich	1.275	- 23,9	6.685	- 25,1
Italien	1.239	+ 6,5	3.598	- 0,8
Niederlande	13.425	- 0,2	99.757	+ 1,3
Schweden	305	- 14,3	1.087	- 4,7
Schweiz, Liechtenstein	16.455	+ 4,2	75.315	+ 6,6
Spanien	281	+ 47,9	613	+ 26,4
Polen	304	- 21,0	913	- 28,3
Tschechische Republik	410	+ 31,0	1.207	+ 72,2
Slowakei	73	- 2,7	263	+ 46,9
Ungarn	643	- 6,5	1.437	- 4,1
GUS	202	+ 94,2	762	+ 88,6
Übriges Europa	750	- 6,0	2.575	+ 26,9
Australien, Neuseeland	114	- 64,3	546	- 61,6
USA, Kanada	769	- 14,8	2.310	+ 10,1
Übriges Ausland	590	+ 10,3	2.112	+ 8,0
<b>Ausland gesamt</b>	<b>155.202</b>	<b>- 3,4</b>	<b>742.902</b>	<b>- 3,1</b>
<b>Insgesamt</b>	<b>174.473</b>	<b>- 2,4</b>	<b>809.477</b>	<b>- 2,1</b>
<b>Arlberg</b>				
Wien	7.368	- 1,2	45.962	- 3,8
Übriges Inland	23.110	+ 0,9	120.086	+ 1,1
<b>Inland gesamt</b>	<b>30.478</b>	<b>+ 0,4</b>	<b>166.048</b>	<b>- 0,3</b>
Belgien, Luxemburg	2.921	- 0,7	18.640	- 2,1
Deutschland	88.602	- 8,5	523.674	- 6,1
Dänemark	604	- 7,2	3.761	- 4,3
Frankreich, Monaco	2.563	- 4,5	14.408	- 6,8
Vereinigtes Königreich	8.393	+ 14,6	56.870	+ 16,9
Italien	2.740	- 15,5	15.967	- 13,6
Niederlande	4.909	- 9,3	33.621	- 7,4
Schweden	1.195	- 1,2	7.033	+ 4,3
Schweiz, Liechtenstein	10.700	+ 0,2	48.886	+ 1,3
Spanien	581	- 12,9	3.753	- 5,7
Polen	146	- 40,7	885	- 40,7
Tschechische Republik	638	- 8,2	3.113	- 2,2
Slowakei	71	.	297	.
Ungarn	79	- 78,5	425	- 55,3
GUS	472	+ 16,3	3.219	+ 3,6
Übriges Europa	2.741	- 2,5	16.204	- 2,9
Australien, Neuseeland	1.423	+ 1,9	8.604	+ 18,8
USA, Kanada	3.561	- 6,0	22.516	+ 1,1
Übriges Ausland	2.246	- 1,7	14.343	- 1,6
<b>Ausland gesamt</b>	<b>134.585</b>	<b>- 6,3</b>	<b>796.219</b>	<b>- 3,9</b>
<b>Insgesamt</b>	<b>165.063</b>	<b>- 5,2</b>	<b>962.267</b>	<b>- 3,3</b>

## Tabellenfortsetzung

Region / Herkunftsländer	Ankünfte	Veränd. geg. Vorj. in %	Nächti- gungen	Veränd. geg. Vorj. in %
<b>Bodensee-Alpenrhein</b>				
Wien	15.628	- 6,7	36.291	- 9,2
Übriges Inland	164.479	+ 4,8	349.840	+ 3,3
<b>Inland gesamt</b>	<b>180.107</b>	<b>+ 3,7</b>	<b>386.131</b>	<b>+ 2,0</b>
Belgien, Luxemburg	2.390	- 9,2	6.272	- 11,1
Deutschland	128.381	- 2,1	292.889	- 1,3
Dänemark	2.433	+ 3,1	4.774	- 4,5
Frankreich, Monaco	10.352	- 5,5	17.956	- 5,4
Vereinigtes Königreich	7.012	- 9,7	16.366	- 8,0
Italien	9.762	+ 7,9	17.981	+ 8,9
Niederlande	7.845	- 6,2	21.634	- 10,0
Schweden	4.236	- 22,5	10.351	- 18,9
Schweiz, Liechtenstein	28.679	+ 3,6	55.227	+ 6,4
Spanien	2.028	- 7,3	5.376	- 1,2
Polen	1.459	- 12,4	2.576	- 14,4
Tschechische Republik	1.355	- 17,9	2.589	- 36,8
Slowakei	523	- 21,7	1.140	- 19,9
Ungarn	1.834	- 8,8	3.469	- 14,0
GUS	366	- 47,1	1.327	- 54,4
Übriges Europa	6.163	+ 24,4	17.790	+ 61,4
Australien, Neuseeland	679	- 14,2	1.259	- 15,7
USA, Kanada	5.580	- 20,4	10.834	- 12,3
Übriges Ausland	8.050	+ 17,9	16.343	+ 23,8
<b>Ausland gesamt</b>	<b>229.127</b>	<b>- 2,0</b>	<b>506.153</b>	<b>- 0,7</b>
<b>Insgesamt</b>	<b>409.234</b>	<b>+ 0,4</b>	<b>892.284</b>	<b>+ 0,4</b>
<b>Bregenzerwald</b>				
Wien	3.076	+ 7,3	15.056	+ 8,4
Übriges Inland	27.926	- 2,5	127.921	- 4,5
<b>Inland gesamt</b>	<b>31.002</b>	<b>- 1,6</b>	<b>142.977</b>	<b>- 3,3</b>
Belgien, Luxemburg	4.994	+ 0,3	34.908	+ 1,4
Deutschland	206.435	- 4,2	982.794	- 0,7
Dänemark	365	- 1,1	1.958	- 4,7
Frankreich, Monaco	9.413	- 5,6	52.326	- 6,2
Vereinigtes Königreich	924	+ 43,3	5.081	+ 56,7
Italien	1.349	+ 19,2	8.694	+ 11,6
Niederlande	18.358	- 2,1	128.966	- 3,0
Schweden	316	- 12,5	1.430	+ 28,0
Schweiz, Liechtenstein	31.911	+ 14,4	145.739	+ 12,2
Spanien	120	+ 18,8	537	+ 35,3
Polen	287	.	1.645	.
Tschechische Republik	542	+ 28,4	2.383	+ 46,9
Slowakei	46	+ 70,4	157	- 29,9
Ungarn	186	- 23,5	1.027	- 0,3
GUS	45	+ 4,7	60	+ 3,4
Übriges Europa	288	- 13,5	1.098	- 12,2
Australien, Neuseeland	48	- 32,4	161	- 51,1
USA, Kanada	532	- 3,4	2.034	+ 21,9
Übriges Ausland	1.123	- 19,4	6.292	- 5,6
<b>Ausland gesamt</b>	<b>277.282</b>	<b>- 1,9</b>	<b>1.377.290</b>	<b>+ 0,5</b>
<b>Insgesamt</b>	<b>308.284</b>	<b>- 1,9</b>	<b>1.520.267</b>	<b>+ 0,1</b>

## Tabellenfortsetzung

Region / Herkunftsländer	Ankünfte	Veränd. geg. Vorj. in %	Nächti- gungen	Veränd. geg. Vorj. in %
<b>Kleinwalsertal</b>				
Wien	159	+ 6,0	644	- 5,4
Übriges Inland	2.159	+ 16,2	6.944	+ 9,7
<b>Inland gesamt</b>	<b>2.318</b>	<b>+ 15,4</b>	<b>7.588</b>	<b>+ 8,2</b>
Belgien, Luxemburg	2.497	+ 10,2	17.809	+ 8,7
Deutschland	251.721	+ 0,6	1.602.938	+ 0,1
Dänemark	92	- 32,4	388	- 34,2
Frankreich, Monaco	603	+ 31,1	4.050	+ 44,6
Vereinigtes Königreich	180	- 9,5	1.058	- 8,6
Italien	88	+ 14,3	346	+ 13,4
Niederlande	12.162	+ 2,7	82.874	+ 1,6
Schweden	45	- 22,4	228	- 30,3
Schweiz, Liechtenstein	2.361	+ 19,9	12.081	+ 34,4
Spanien	28	- 51,7	179	- 62,2
Polen	65	+ 97,0	481	+ 80,1
Tschechische Republik	64	+ 42,2	304	+ 20,2
Slowakei	5	+ 25,0	15	.
Ungarn	11	- 15,4	75	+ 44,2
GUS	13	- 13,3	61	- 26,5
Übriges Europa	125	+ 20,2	956	+ 5,9
Australien, Neuseeland	34	- 15,0	234	- 26,9
USA, Kanada	223	- 20,9	1.132	+ 4,3
Übriges Ausland	215	+ 40,5	1.570	+ 93,8
<b>Ausland gesamt</b>	<b>270.532</b>	<b>+ 1,0</b>	<b>1.726.779</b>	<b>+ 0,6</b>
<b>Insgesamt</b>	<b>272.850</b>	<b>+ 1,1</b>	<b>1.734.367</b>	<b>+ 0,6</b>
<b>Montafon</b>				
Wien	2.080	+ 8,6	13.382	+ 12,9
Übriges Inland	21.469	+ 7,7	98.208	+ 13,2
<b>Inland gesamt</b>	<b>23.549</b>	<b>+ 7,8</b>	<b>111.590</b>	<b>+ 13,2</b>
Belgien, Luxemburg	5.227	+ 13,2	37.693	+ 11,6
Deutschland	237.925	+ 2,0	1.305.231	+ 1,4
Dänemark	864	- 1,6	5.172	+ 2,6
Frankreich, Monaco	6.077	- 19,2	33.341	- 16,6
Vereinigtes Königreich	1.616	- 7,3	10.367	- 5,7
Italien	1.119	- 15,6	6.377	- 19,5
Niederlande	18.270	- 2,9	135.393	+ 0,3
Schweden	1.024	- 16,5	6.331	- 6,8
Schweiz, Liechtenstein	43.144	+ 6,5	201.111	+ 5,3
Spanien	207	+ 22,5	1.018	+ 9,8
Polen	327	- 19,3	2.010	- 27,3
Tschechische Republik	293	+ 21,6	1.524	+ 10,8
Slowakei	26	- 60,0	94	- 56,9
Ungarn	114	+ 60,6	705	+ 61,0
GUS	98	+ 28,9	577	+ 61,2
Übriges Europa	775	+ 48,5	4.199	+ 59,1
Australien, Neuseeland	87	- 79,0	589	- 76,1
USA, Kanada	885	+ 7,8	5.185	+ 16,2
Übriges Ausland	546	- 1,8	2.857	+ 8,4
<b>Ausland gesamt</b>	<b>318.624</b>	<b>+ 1,7</b>	<b>1.759.774</b>	<b>+ 1,3</b>
<b>Insgesamt</b>	<b>342.173</b>	<b>+ 2,1</b>	<b>1.871.364</b>	<b>+ 2,0</b>

## 7. Ankünfte und Nächtigungen in gewerblichen Beherbergungsbetrieben

### Ankünfte

Regionen	Kategorie				Gesamt	Veränd. geg. Vorj. in %
	5/4 Stern	3 Stern	2/1 Stern	Ferien- whg.		
Alpenregion Bludenz	27.908	32.608	28.238	6.912	95.666	- 2,1
Arlberg	75.957	55.138	16.556	3.762	151.413	- 4,9
Bodensee-Alpenrhein	207.094	88.922	44.450	1.747	342.213	+ 0,3
Bregenzerwald	75.107	60.695	42.002	5.121	182.925	- 2,3
Kleinwalsertal	36.474	76.094	54.147	-	166.715	+ 2,8
Montafon	66.943	58.585	35.555	5.382	166.465	- 1,1
<b>Vorarlberg</b>	<b>489.483</b>	<b>372.042</b>	<b>220.948</b>	<b>22.924</b>	<b>1.105.397</b>	<b>- 1,0</b>

### Nächtigungen

Regionen	Kategorie				Gesamt	Veränd. geg. Vorj. in %
	5/4 Stern	3 Stern	2/1 Stern	Ferien- whg.		
Alpenregion Bludenz	114.071	148.268	106.882	45.941	415.162	- 1,7
Arlberg	427.665	318.230	100.665	26.377	872.937	- 3,0
Bodensee-Alpenrhein	384.396	182.602	97.819	5.793	670.610	- 0,3
Bregenzerwald	347.089	269.636	184.938	32.132	833.795	- 0,5
Kleinwalsertal	228.277	457.351	303.157	-	988.785	+ 3,0
Montafon	327.499	304.930	165.215	38.292	835.936	+ 2,6
<b>Vorarlberg</b>	<b>1.828.997</b>	<b>1.681.017</b>	<b>958.676</b>	<b>148.535</b>	<b>4.617.225</b>	<b>+ 0,2</b>

## 1. Ankünfte und Nächtigungen nach Unterkunftsarten

Unterkunftsart	Ankünfte	Veränd. geg. Vorj. in %	Nächtigen	Veränd. geg. Vorj. in %
Hotels, Gasthöfe, Pensionen	1.127.180	+ 4,1	4.546.459	+ 1,7
Gewerbliche Ferienwohnungen	30.781	+ 34,3	205.076	+ 38,1
<b>Gewerbliche Beherbergungsbetriebe</b>	<b>1.157.961</b>	<b>+ 4,8</b>	<b>4.751.535</b>	<b>+ 2,9</b>
Privatzimmer nicht auf Bauernhof	120.330	+ 0,9	658.891	- 3,4
Privatzimmer auf Bauernhof	17.671	+ 0,4	94.078	- 3,4
<b>Privatzimmer</b>	<b>138.001</b>	<b>+ 0,9</b>	<b>752.969</b>	<b>- 3,4</b>
Ferienwohnung nicht auf Bauernhof	207.607	- 1,5	1.413.817	- 2,5
Ferienwohnung auf Bauernhof	31.452	+ 12,6	214.584	+ 10,2
Ferienwohnung	-	-	-	-
<b>Private Ferienwohnungen</b>	<b>239.059</b>	<b>+ 0,2</b>	<b>1.628.401</b>	<b>- 1,0</b>
<b>Privatquartiere</b>	<b>377.060</b>	<b>+ 0,4</b>	<b>2.381.370</b>	<b>- 1,8</b>
Campingplätze	55.703	+ 5,7	303.620	+ 6,6
Kurheime der SV-Träger	111	- 13,3	2.674	- 8,3
Andere Kurheime	2.487	+ 7,3	10.656	+ 8,7
Sanatorien	-	-	-	-
Kinder- u. Jugenderholungsheime	31.035	- 8,0	133.135	- 3,9
Jugendherbergen	21.894	+ 12,3	49.735	+ 9,1
Bewirtschaftete Schutzhütten	33.309	- 1,7	38.922	+ 0,4
Sonstige Unterkünfte	49.474	+ 1,0	218.292	- 4,4
<b>Andere Unterkünfte</b>	<b>194.013</b>	<b>+ 1,4</b>	<b>757.034</b>	<b>+ 1,1</b>
<b>Vorarlberg</b>	<b>1.729.034</b>	<b>+ 3,4</b>	<b>7.889.939</b>	<b>+ 1,3</b>

## 2. Ankünfte nach Berichtsgemeinden und Unterkunftsarten

Gemeinden	Hotels, Gasthöfe, Pensionen	Gew. Ferien- whg.	Privat- zimmer	Priv. Ferien- whg.	Übrige	Gesamt	Veränd. geg. Vorj. in %
Bartholomäberg	5.350	-	2.063	5.487	905	13.805	+ 4,1
Blons	80	-	228	692	-	1.000	- 8,8
Bludenz	15.761	-	3.462	157	2.512	21.892	+ 6,8
Brand	26.274	4.651	2.590	4.606	-	38.121	+ 7,0
Bürs	891	-	310	623	1.030	2.854	- 2,7
Bürserberg	7.222	731	149	2.585	2.922	13.609	- 0,8
Dalaas	6.812	125	3.653	3.887	3.942	18.419	- 2,6
Fontanella	8.625	-	243	2.956	2.653	14.477	+ 4,3
Gaschurn	44.665	1.461	9.746	19.100	2.567	77.539	+ 6,1
Innerbraz	1.421	-	914	1.058	-	3.393	- 3,5
Klösterle	18.496	618	4.562	2.271	5.526	31.473	+ 1,0
Lech	158.793	3.948	8.017	2.862	2.035	175.655	+ 6,4
Ludesch	73	-	57	18	-	148	.
Nenzing	1.808	484	1.700	83	4.169	8.244	- 19,2
Nüziders	1.416	-	144	242	2.473	4.275	+ 1,5
Raggal	2.724	776	1.169	3.671	4.366	12.706	- 4,2
Schruns	38.330	625	6.999	16.117	957	63.028	+ 1,6
Silbertal	4.159	-	1.425	7.101	1.266	13.951	+ 3,4
Sonntag	1.218	-	366	2.702	49	4.335	+ 19,1
St. Anton i. M.	3.313	-	1.391	635	-	5.339	- 4,5
St.Gallenkirch	42.380	4.544	12.916	22.568	1.747	84.155	+ 5,5
Thüringen	-	-	86	88	34	208	- 20,3
Thüringerberg	-	-	20	1.527	-	1.547	+ 3,4
Tschagguns	21.002	281	7.058	22.860	19.942	71.143	+ 6,9
Vandans	9.303	656	2.586	5.614	10.116	28.275	- 0,6
<b>Bezirk Bludenz</b>	<b>420.116</b>	<b>18.900</b>	<b>71.854</b>	<b>129.510</b>	<b>69.211</b>	<b>709.591</b>	<b>+ 4,1</b>
Alberschwende	4.465	-	555	520	-	5.540	- 5,9
Andelsbuch	5.975	-	953	1.041	939	8.908	- 2,1
Au	13.552	1.291	7.031	8.979	4.477	35.330	+ 3,8
Bezau	17.465	-	1.350	3.531	6.585	28.931	+ 0,9
Bildstein	-	-	-	-	-	-	.
Bizau	2.111	15	157	3.236	40	5.559	- 29,3
Bregenz	113.139	-	3.137	-	27.164	143.440	+ 4,8
Buch	-	-	4	-	-	4	- 71,4
Damüls	28.256	183	4.052	1.943	-	34.434	+ 4,5
Doren	503	-	-	236	1.780	2.519	+ 14,1
Egg	4.371	192	1.647	3.057	2.197	11.464	- 21,8
Eichenberg	2.839	140	184	957	-	4.120	+ 12,3
Fußsach	296	-	144	-	1.171	1.611	+ 17,8
Hard	3.996	371	1.197	149	1.048	6.761	+ 7,3
Hittisau	8.508	747	587	3.270	1.402	14.514	+ 8,3
Höchst	5.583	-	208	26	-	5.817	+ 15,9
Hörbranz	5.070	-	295	13	-	5.378	+ 8,0
Krumbach	2.136	-	-	739	841	3.716	+ 10,5
Langen b. Br.	475	-	8	50	-	533	+ 12,9
Langenegg	172	-	-	723	-	895	- 7,7
Lauterach	808	-	60	70	-	938	+ 4,3
Lingenau	6.306	-	944	1.872	1.246	10.368	+ 12,1
Lochau	6.332	-	1.969	288	-	8.589	- 0,5
Mellau	20.434	559	4.880	2.268	4.524	32.665	+ 8,6

## Tabellenfortsetzung

Gemeinden	Hotels, Gasthöfe, Pensionen	Gew. Ferien- whg.	Privat- zimmer	Priv. Ferien- whg.	Übrige	Gesamt	Veränd. geg. Vorj. in %
Mittelberg	168.028	3.311	21.438	42.166	35.758	270.701	- 0,8
Mögggers	549	34	56	165	50	854	+ 40,9
Reuthe	12.275	-	16	320	-	12.611	+ 6,6
Riefensberg	4.827	448	165	666	2.302	8.408	+ 3,6
Schnepfau	1.299	232	1.556	441	520	4.048	+ 11,7
Schoppernau	13.005	1.472	5.147	11.364	2.375	33.363	+ 12,3
Schröcken	5.960	924	1.399	6.099	-	14.382	+ 1,6
Schwarzach	-	-	26	-	221	247	+ 49,7
Schwarzenberg	6.802	-	1.233	2.869	1.954	12.858	- 3,6
Sibratsqfall	2.605	-	624	783	1.108	5.120	+ 7,5
Sulzberg	4.067	-	86	1.287	1.402	6.842	+ 1,7
Warth	19.077	665	1.754	2.208	1.691	25.395	+ 7,7
Wolfurt	558	758	-	-	-	1.316	+ 4,3
<b>Bezirk Bregenz</b>	<b>491.844</b>	<b>11.342</b>	<b>62.862</b>	<b>101.336</b>	<b>100.795</b>	<b>768.179</b>	<b>+ 2,2</b>
Dornbirn	68.916	-	824	5.643	2.908	78.291	+ 0,4
Hohenems	7.943	-	363	146	679	9.131	+ 28,2
Lustenau	20.400	-	-	-	-	20.400	- 2,1
<b>Bezirk Dornbirn</b>	<b>97.259</b>	<b>-</b>	<b>1.187</b>	<b>5.789</b>	<b>3.587</b>	<b>107.822</b>	<b>+ 1,8</b>
Altach	1.110	-	3	-	-	1.113	- 6,2
Düns	-	-	-	90	-	90	.
Dünserberg	-	-	2	489	396	887	+ 11,9
Feldkirch	90.171	-	373	-	8.958	99.502	+ 16,6
Frastanz	1.531	539	384	48	1.965	4.467	- 39,3
Fraxern	121	-	21	80	-	222	+ 56,3
Göfis	49	-	19	-	-	68	- 52,8
Götzis	8.659	-	126	34	5.938	14.757	+ 10,8
Klaus	2.165	-	263	-	-	2.428	- 15,9
Koblach	407	-	-	-	-	407	+ 2,3
Laterns	3.731	-	437	623	3.163	7.954	- 13,6
Rankweil	2.844	-	224	-	-	3.068	- 25,2
Röthis	3.193	-	-	-	-	3.193	+ 9,5
Schlins	506	-	56	107	-	669	+ 11,9
Übersaxen	138	-	116	430	-	684	.
Viktorsberg	3.012	-	70	-	-	3.082	- 6,9
Weiler	6	-	4	-	-	10	- 9,1
Zwischenwasser	318	-	-	523	-	841	- 18,0
<b>Bezirk Feldkirch</b>	<b>117.961</b>	<b>539</b>	<b>2.098</b>	<b>2.424</b>	<b>20.420</b>	<b>143.442</b>	<b>+ 7,8</b>
<b>Vorarlberg</b>	<b>1.127.180</b>	<b>30.781</b>	<b>138.001</b>	<b>239.059</b>	<b>194.013</b>	<b>1.729.034</b>	<b>+ 3,4</b>



### 3. Nächtigungen nach Berichtsgemeinden und Unterkunftsarten

Gemeinden	Hotels, Gasthöfe, Pensionen	Gew. Ferien- whg.	Privat- zimmer	Priv. Ferien- whg.	Übrige	Gesamt	Veränd. geg. Vorj. in %
Bartholomäberg	26.739	-	10.336	44.982	9.574	91.631	+ 4,8
Blons	119	-	607	3.935	-	4.661	- 17,1
Bludenz	29.858	-	14.101	1.308	10.619	55.886	+ 5,7
Brand	132.878	33.874	11.722	33.774	-	212.248	+ 4,9
Bürs	3.047	-	2.120	4.147	5.150	14.464	+ 12,9
Bürserberg	37.842	5.981	956	13.016	10.661	68.456	- 4,0
Dalaas	29.168	769	14.744	20.407	19.861	84.949	+ 9,2
Fontanella	40.701	-	1.093	17.302	11.269	70.365	+ 6,2
Gaschurn	217.549	9.901	47.811	140.001	12.857	428.119	+ 1,9
Innerbraz	3.659	-	3.344	4.522	-	11.525	- 7,0
Klösterle	84.336	3.470	18.256	11.597	17.439	135.098	+ 4,9
Lech	881.648	28.076	51.664	19.041	10.049	990.478	+ 2,9
Ludesch	135	-	247	153	-	535	+ 57,8
Nenzing	3.573	1.982	10.205	356	35.503	51.619	- 9,9
Nüziders	3.366	-	697	1.677	22.997	28.737	+ 23,6
Raggal	10.772	3.607	6.210	23.697	28.000	72.286	+ 0,1
Schruns	178.118	4.019	39.384	123.434	14.508	359.463	- 0,0
Silbertal	23.456	-	6.992	46.002	5.776	82.226	+ 5,1
Sonntag	4.762	-	1.772	12.404	99	19.037	+ 14,6
St. Anton i. M.	10.010	-	4.914	3.924	-	18.848	- 6,9
St.Gallenkirch	226.198	31.569	89.718	157.696	23.724	528.905	+ 3,6
Thüringen	-	-	557	943	476	1.976	- 21,4
Thüringerberg	-	-	121	6.826	-	6.947	- 0,5
Tschagguns	82.347	2.408	35.693	138.779	38.592	297.819	+ 1,6
Vandans	39.627	3.698	16.206	39.007	10.116	108.654	+ 6,2
<b>Bezirk Bludenz</b>	<b>2.069.908</b>	<b>129.354</b>	<b>389.470</b>	<b>868.930</b>	<b>287.270</b>	<b>3.744.932</b>	<b>+ 2,8</b>
Alberschwende	14.772	-	3.951	3.710	-	22.433	- 7,5
Andelsbuch	19.372	-	4.629	6.086	5.645	35.732	- 10,9
Au	68.203	9.815	35.242	57.435	20.478	191.173	+ 4,3
Bezau	55.873	-	6.314	21.511	30.299	113.997	+ 0,6
Bildstein	-	-	-	-	-	-	-
Bizau	9.983	69	1.302	19.582	148	31.084	- 22,6
Bregenz	182.657	-	8.971	-	56.711	248.339	+ 2,8
Buch	-	-	36	-	-	36	- 82,1
Damüls	133.073	1.265	22.729	13.156	-	170.223	+ 2,8
Doren	2.419	-	-	1.927	5.915	10.261	- 5,0
Egg	27.613	1.320	8.051	21.507	4.727	63.218	- 12,6
Eichenberg	7.470	589	1.049	7.391	-	16.499	+ 2,0
Fußsach	545	-	362	-	1.587	2.494	+ 41,5
Hard	7.709	2.292	6.001	1.215	1.581	18.798	- 1,1
Hittisau	32.907	3.035	3.052	19.684	5.418	64.096	+ 5,9
Höchst	13.412	-	828	192	-	14.432	+ 0,2
Hörbranz	9.622	-	1.802	253	-	11.677	- 0,5
Krumbach	12.361	-	-	3.974	4.155	20.490	+ 7,3
Langen b. Br.	889	-	70	467	-	1.426	- 6,3
Langeneegg	517	-	-	4.499	-	5.016	+ 2,4
Lauterach	2.804	-	573	527	-	3.904	- 18,9
Lingenau	20.437	-	4.268	7.914	5.108	37.727	+ 7,5
Lochau	16.193	-	10.296	2.922	-	29.411	+ 0,6
Mellau	92.850	3.731	26.065	15.341	24.225	162.212	+ 9,4

## Tabellenfortsetzung

Gemeinden	Hotels, Gasthöfe, Pensionen	Gew. Ferien- whg.	Privat- zimmer	Priv. Ferien- whg.	Übrige	Gesamt	Veränd. geg. Vorj. in %
Mittelberg	982.414	26.193	138.861	336.567	194.145	1.678.180	- 3,2
Möggers	2.305	420	360	1.395	166	4.646	+ 52,7
Reuthe	74.448	-	340	1.443	-	76.231	- 1,1
Riefensberg	13.605	2.370	636	4.171	7.481	28.263	+ 1,6
Schnepfau	3.968	1.054	6.537	2.587	1.519	15.665	+ 7,7
Schoppernau	63.481	10.741	28.468	83.210	6.483	192.383	+ 9,3
Schröcken	26.508	4.055	6.365	33.364	-	70.292	+ 3,5
Schwarzach	-	-	107	-	955	1.062	+ 57,6
Schwarzenberg	15.799	-	6.573	21.470	6.830	50.672	- 9,4
Sibratsgfall	11.130	-	4.191	6.546	3.078	24.945	+ 3,7
Sulzberg	20.849	-	523	10.941	4.801	37.114	- 3,5
Warth	95.952	4.774	9.119	14.782	2.984	127.611	+ 5,8
Wolfurt	1.504	2.498	-	-	-	4.002	+ 9,0
<b>Bezirk Bregenz</b>	<b>2.043.644</b>	<b>74.221</b>	<b>347.671</b>	<b>725.769</b>	<b>394.439</b>	<b>3.585.744</b>	<b>- 0,5</b>
Dornbirn	133.932	-	4.062	22.259	12.190	172.443	+ 0,7
Hohenems	22.288	-	1.432	643	1.757	26.120	+ 1,6
Lustenau	44.369	-	-	-	-	44.369	+ 7,0
<b>Bezirk Dornbirn</b>	<b>200.589</b>	<b>-</b>	<b>5.494</b>	<b>22.902</b>	<b>13.947</b>	<b>242.932</b>	<b>+ 1,9</b>
Altach	7.876	-	96	-	-	7.972	- 12,4
Düns	-	-	-	694	-	694	.
Dünserberg	-	-	6	1.809	1.152	2.967	+ 12,8
Feldkirch	165.653	-	1.422	-	27.376	194.451	+ 16,0
Frastanz	2.845	1.501	2.847	415	9.947	17.555	- 27,8
Fraxern	283	-	104	419	-	806	+ 62,8
Göfis	143	-	127	-	-	270	- 51,5
Götzis	16.573	-	630	245	14.919	32.367	+ 10,7
Klaus	6.112	-	1.028	-	-	7.140	- 8,6
Koblach	3.620	-	-	-	-	3.620	- 15,4
Laterns	10.299	-	1.551	3.657	7.984	23.491	- 14,1
Rankweil	5.313	-	1.099	-	-	6.412	- 33,3
Röthis	6.266	-	-	-	-	6.266	+ 3,7
Schlins	1.256	-	246	860	-	2.362	+ 7,1
Übersaxen	534	-	585	791	-	1.910	- 2,2
Viktorsberg	4.534	-	569	-	-	5.103	- 39,3
Weiler	26	-	24	-	-	50	+ 2,0
Zwischenwasser	985	-	-	1.910	-	2.895	- 27,7
<b>Bezirk Feldkirch</b>	<b>232.318</b>	<b>1.501</b>	<b>10.334</b>	<b>10.800</b>	<b>61.378</b>	<b>316.331</b>	<b>+ 3,4</b>
<b>Vorarlberg</b>	<b>4.546.459</b>	<b>205.076</b>	<b>752.969</b>	<b>1.628.401</b>	<b>757.034</b>	<b>7.889.939</b>	<b>+ 1,3</b>

#### 4. Ankünfte und Nächtigungen nach Regionen

Regionen	Ankünfte	Veränd. geg. Vorj. in %	Nächtigungen	Veränd. geg. Vorj. in %
Alpenregion Bludenz	176.701	+ 1,3	838.789	+ 3,6
Arlberg	175.655	+ 6,4	990.478	+ 2,9
Bodensee-Alpenrhein	430.872	+ 5,3	915.989	+ 2,7
Bregenzerwald	317.870	+ 3,1	1.550.838	+ 2,0
Kleinwalsertal	270.701	- 0,8	1.678.180	- 3,2
Montafon	357.235	+ 4,4	1.915.665	+ 2,4
<b>Vorarlberg</b>	<b>1.729.034</b>	<b>+ 3,4</b>	<b>7.889.939</b>	<b>+ 1,3</b>

#### 5. Ankünfte und Nächtigungen in gewerblichen Beherbergungsbetrieben

##### Ankünfte

Regionen	Kategorie			Ferien- whg.	Gesamt	Veränd. geg. Vorj. in %
	5/4 Stern	3 Stern	2/1 Stern			
Alpenregion Bludenz	29.572	33.097	30.152	7.385	100.206	+ 4,7
Arlberg	83.731	57.186	17.876	3.948	162.741	+ 7,5
Bodensee-Alpenrhein	212.299	96.184	46.382	1.842	356.707	+ 4,2
Bregenzerwald	78.559	63.076	42.536	6.728	190.899	+ 4,4
Kleinwalsertal	37.374	77.500	53.154	3.311	171.339	+ 2,8
Montafon	70.609	61.228	36.665	7.567	176.069	+ 5,8
<b>Vorarlberg</b>	<b>512.144</b>	<b>388.271</b>	<b>226.765</b>	<b>30.781</b>	<b>1.157.961</b>	<b>+ 4,8</b>

##### Nächtigungen

Regionen	Kategorie			Ferien- whg.	Gesamt	Veränd. geg. Vorj. in %
	5/4 Stern	3 Stern	2/1 Stern			
Alpenregion Bludenz	119.458	150.236	114.522	49.683	433.899	+ 4,5
Arlberg	457.544	321.938	102.166	28.076	909.724	+ 4,2
Bodensee-Alpenrhein	391.929	188.901	97.187	7.300	685.317	+ 2,2
Bregenzerwald	355.181	272.776	188.163	42.229	858.349	+ 2,9
Kleinwalsertal	228.254	458.045	296.115	26.193	1.008.607	+ 2,0
Montafon	338.028	297.071	168.945	51.595	855.639	+ 2,4
<b>Vorarlberg</b>	<b>1.890.394</b>	<b>1.688.967</b>	<b>967.098</b>	<b>205.076</b>	<b>4.751.535</b>	<b>+ 2,9</b>

## 6. Ankünfte und Nächtigungen nach wichtigen Herkunftsländern

Herkunftsländer	Ankünfte	Veränd. geg. Vorj. in %	Nächtigungen	Veränd. geg. Vorj. in %
Wien	28.062	- 9,8	111.625	- 9,9
Übriges Inland	264.845	+ 3,6	729.365	- 3,7
Inland gesamt	292.907	+ 2,2	840.990	- 4,5
Belgien, Luxemburg	22.047	+ 5,8	142.448	+ 6,9
Deutschland	1.051.261	+ 2,7	5.250.831	+ 0,8
Dänemark	5.896	+ 8,2	22.836	+ 8,3
Frankreich, Monaco	33.310	- 0,1	147.331	+ 4,1
Vereinigtes Königreich	22.220	+ 14,5	107.183	+ 11,2
Italien	17.638	+ 8,2	59.481	+ 12,3
Niederlande	80.629	+ 7,5	526.355	+ 4,8
Schweden	6.960	- 2,3	24.714	- 6,6
Schweiz, Liechtenstein	147.269	+ 10,5	590.598	+ 9,7
Spanien	3.763	+ 16,0	15.969	+ 39,2
Polen	2.519	- 2,7	8.784	+ 3,2
Tschechische Republik	2.784	- 15,7	9.820	- 11,7
Slowakei	1.058	+ 42,2	2.287	+ 16,3
Slowenien	1.217	+ 6,0	2.456	+ 11,3
Ungarn	2.967	+ 3,5	7.147	+ 0,1
GUS	1.839	+ 53,8	8.346	+ 39,0
Übriges Europa	9.474	- 2,3	37.489	- 7,7
Australien, Neuseeland	1.397	- 41,4	6.370	- 44,1
USA, Kanada	11.480	- 0,6	42.554	- 3,3
Übriges Ausland	10.399	- 18,6	35.950	- 17,4
Ausland gesamt	1.436.127	+ 3,7	7.048.949	+ 2,0
<b>Vorarlberg</b>	<b>1.729.034</b>	<b>+ 3,4</b>	<b>7.889.939</b>	<b>+ 1,3</b>

## 7. Ankünfte und Nächtigungen der Regionen nach wichtigen Herkunftsländern

### 7.1 Alpenregion Bludenz

Region / Herkunftsländer	Ankünfte	Veränd. geg. Vorj. in %	Nächti- gungen	Veränd. geg. Vorj. in %
Wien	2.561	- 8,7	10.170	- 18,7
Übriges Inland	15.430	- 6,3	53.307	- 1,4
<b>Inland gesamt</b>	<b>17.991</b>	<b>- 6,6</b>	<b>63.477</b>	<b>- 4,7</b>
Belgien, Luxemburg	2.895	+ 3,3	18.116	+ 1,3
Deutschland	110.579	+ 0,4	515.057	+ 2,7
Dänemark	931	- 14,7	4.614	- 8,3
Frankreich, Monaco	4.307	- 0,8	20.172	+ 4,1
Vereinigtes Königreich	1.654	+ 29,7	8.568	+ 28,2
Italien	1.099	- 11,3	3.180	- 11,6
Niederlande	14.556	+ 8,4	107.741	+ 8,0
Schweden	366	+ 20,0	1.316	+ 21,1
Schweiz, Liechtenstein	18.726	+ 13,8	84.752	+ 12,5
Spanien	169	- 39,9	416	- 32,1
Polen	296	- 2,6	920	+ 0,8
Tschechische Republik	217	- 47,1	1.026	- 15,0
Slowakei	101	+ 38,4	188	- 28,5
Slowenien	49	- 65,0	94	- 56,5
Ungarn	568	- 11,7	1.510	+ 5,1
GUS	217	+ 7,4	1.092	+ 43,3
Übriges Europa	603	- 1,1	1.758	- 25,5
Australien, Neuseeland	107	- 6,1	407	- 25,5
USA, Kanada	668	- 13,1	1.806	- 21,8
Übriges Ausland	602	+ 2,0	2.579	+ 22,1
<b>Ausland gesamt</b>	<b>158.710</b>	<b>+ 2,3</b>	<b>775.312</b>	<b>+ 4,4</b>
<b>Insgesamt</b>	<b>176.701</b>	<b>+ 1,3</b>	<b>838.789</b>	<b>+ 3,6</b>

## Tabellenfortsetzung

## 7.2 Arlberg

Region / Herkunftsländer	Ankünfte	Veränd. geg. Vorj. in %	Nächti- gungen	Veränd. geg. Vorj. in %
Wien	7.266	- 1,4	44.675	- 2,8
Übriges Inland	22.876	- 1,0	115.023	- 4,2
<b>Inland gesamt</b>	<b>30.142</b>	<b>- 1,1</b>	<b>159.698</b>	<b>- 3,8</b>
Belgien, Luxemburg	2.907	- 0,5	18.501	- 0,7
Deutschland	95.100	+ 7,3	541.960	+ 3,5
Dänemark	612	+ 1,3	3.607	- 4,1
Frankreich, Monaco	3.297	+ 28,6	17.833	+ 23,8
Vereinigtes Königreich	9.873	+ 17,6	64.928	+ 14,2
Italien	3.487	+ 27,3	20.652	+ 29,3
Niederlande	5.509	+ 12,2	34.961	+ 4,0
Schweden	1.214	+ 1,6	7.131	+ 1,4
Schweiz, Liechtenstein	12.270	+ 14,7	53.172	+ 8,8
Spanien	936	+ 61,1	5.879	+ 56,6
Polen	100	- 31,5	643	- 27,3
Tschechische Republik	690	+ 8,2	3.513	+ 12,8
Slowakei	30	- 57,7	176	- 40,7
Slowenien	55	+ 22,2	348	+ 51,3
Ungarn	91	+ 15,2	407	- 4,2
GUS	507	+ 7,4	3.620	+ 12,5
Übriges Europa	2.478	- 8,1	14.902	- 6,7
Australien, Neuseeland	470	- 67,0	3.141	- 63,5
USA, Kanada	3.424	- 3,8	20.963	- 6,9
Übriges Ausland	2.463	+ 9,7	14.443	+ 0,7
<b>Ausland gesamt</b>	<b>145.513</b>	<b>+ 8,1</b>	<b>830.780</b>	<b>+ 4,3</b>
<b>Insgesamt</b>	<b>175.655</b>	<b>+ 6,4</b>	<b>990.478</b>	<b>+ 2,9</b>

## Tabellenfortsetzung

## 7.3 Bodensee-Alpenrhein

Region / Herkunftsländer	Ankünfte	Veränd. geg. Vorj. in %	Nächti- gungen	Veränd. geg. Vorj. in %
Wien	13.019	- 16,7	31.034	- 14,5
Übriges Inland	177.982	+ 8,2	359.369	+ 2,7
<b>Inland gesamt</b>	<b>191.001</b>	<b>+ 6,0</b>	<b>390.403</b>	<b>+ 1,1</b>
Belgien, Luxemburg	2.353	- 1,5	5.884	- 6,2
Deutschland	137.589	+ 7,2	309.787	+ 5,8
Dänemark	2.591	+ 6,5	5.666	+ 18,7
Frankreich, Monaco	8.678	- 16,2	15.919	- 11,3
Vereinigtes Königreich	7.459	+ 6,4	16.201	- 1,0
Italien	10.358	+ 6,1	18.192	+ 1,2
Niederlande	9.558	+ 21,8	26.230	+ 21,2
Schweden	3.910	- 7,7	8.569	- 17,2
Schweiz, Liechtenstein	30.469	+ 6,2	58.958	+ 6,8
Spanien	2.203	+ 8,6	6.960	+ 29,5
Polen	1.343	- 8,0	2.510	- 2,6
Tschechische Republik	1.298	- 4,2	2.624	+ 1,4
Slowakei	814	+ 55,6	1.393	+ 22,2
Slowenien	1.011	+ 15,0	1.631	+ 14,5
Ungarn	2.057	+ 12,2	4.008	+ 15,5
GUS	931	.	2.983	.
Übriges Europa	4.921	- 6,9	13.134	- 19,7
Australien, Neuseeland	531	- 21,8	1.076	- 14,5
USA, Kanada	5.606	+ 0,5	11.316	+ 4,4
Übriges Ausland	6.191	- 23,1	12.545	- 23,2
<b>Ausland gesamt</b>	<b>239.871</b>	<b>+ 4,7</b>	<b>525.586</b>	<b>+ 3,8</b>
<b>Insgesamt</b>	<b>430.872</b>	<b>+ 5,3</b>	<b>915.989</b>	<b>+ 2,7</b>

## Tabellenfortsetzung

## 7.4 Bregenzerwald

Region / Herkunftsländer	Ankünfte	Veränd. geg. Vorj. in %	Nächti- gungen	Veränd. geg. Vorj. in %
Wien	2.927	- 4,8	12.787	- 15,1
Übriges Inland	28.286	+ 1,3	122.594	- 4,2
<b>Inland gesamt</b>	<b>31.213</b>	<b>+ 0,7</b>	<b>135.381</b>	<b>- 5,3</b>
Belgien, Luxemburg	5.827	+ 16,7	40.877	+ 17,1
Deutschland	211.029	+ 2,2	1.003.406	+ 2,1
Dänemark	785	.	3.477	+ 77,6
Frankreich, Monaco	9.959	+ 5,8	54.528	+ 4,2
Vereinigtes Königreich	1.250	+ 35,3	5.924	+ 16,6
Italien	1.441	+ 6,8	10.945	+ 25,9
Niederlande	18.517	+ 0,9	128.530	- 0,3
Schweden	385	+ 21,8	1.423	- 0,5
Schweiz, Liechtenstein	34.667	+ 8,6	154.046	+ 5,7
Spanien	110	- 8,3	499	- 7,1
Polen	414	+ 44,3	2.219	+ 34,9
Tschechische Republik	257	- 52,6	1.024	- 57,0
Slowakei	89	+ 93,5	415	.
Slowenien	54	+ 54,3	208	+ 12,4
Ungarn	133	- 28,5	598	- 41,8
GUS	21	- 53,3	79	+ 31,7
Übriges Europa	483	+ 90,9	2.207	.
Australien, Neuseeland	82	+ 70,8	554	.
USA, Kanada	702	+ 32,0	2.490	+ 22,4
Übriges Ausland	452	- 59,8	2.008	- 68,1
<b>Ausland gesamt</b>	<b>286.657</b>	<b>+ 3,4</b>	<b>1.415.457</b>	<b>+ 2,8</b>
<b>Insgesamt</b>	<b>317.870</b>	<b>+ 3,1</b>	<b>1.550.838</b>	<b>+ 2,0</b>



## Tabellenfortsetzung

## 7.5 Kleinwalsertal

Region / Herkunftsländer	Ankünfte	Veränd. geg. Vorj. in %	Nächti- gungen	Veränd. geg. Vorj. in %
Wien	284	+ 78,6	947	+ 47,0
Übriges Inland	1.929	- 10,7	6.827	- 1,7
<b>Inland gesamt</b>	<b>2.213</b>	<b>- 4,5</b>	<b>7.774</b>	<b>+ 2,5</b>
Belgien, Luxemburg	2.453	- 1,8	17.974	+ 0,9
Deutschland	248.538	- 1,3	1.541.997	- 3,8
Dänemark	79	- 14,1	445	+ 14,7
Frankreich, Monaco	634	+ 5,1	3.580	- 11,6
Vereinigtes Königreich	276	+ 53,3	1.773	+ 67,6
Italien	140	+ 59,1	600	+ 73,4
Niederlande	12.132	- 0,2	83.183	+ 0,4
Schweden	57	+ 26,7	236	+ 3,5
Schweiz, Liechtenstein	3.403	+ 44,1	16.495	+ 36,5
Spanien	33	+ 17,9	300	+ 67,6
Polen	50	- 23,1	300	- 37,6
Tschechische Republik	61	- 4,7	329	+ 8,2
Slowakei	10	.	39	.
Slowenien	7	- 22,2	17	- 58,5
Ungarn	14	+ 27,3	83	+ 10,7
GUS	-	.	-	.
Übriges Europa	92	- 20,7	575	- 37,2
Australien, Neuseeland	131	.	790	.
USA, Kanada	277	+ 24,2	1.204	+ 6,4
Übriges Ausland	101	- 53,0	486	- 69,0
<b>Ausland gesamt</b>	<b>268.488</b>	<b>- 0,8</b>	<b>1.670.406</b>	<b>- 3,3</b>
<b>Insgesamt</b>	<b>270.701</b>	<b>- 0,8</b>	<b>1.678.180</b>	<b>- 3,2</b>

## Tabellenfortsetzung

## 7.6 Montafon

Region / Herkunftsländer	Ankünfte	Veränd. geg. Vorj. in %	Nächti- gungen	Veränd. geg. Vorj. in %
Wien	2.005	- 3,6	12.012	- 10,2
Übriges Inland	18.342	- 14,6	72.245	- 26,4
<b>Inland gesamt</b>	<b>20.347</b>	<b>- 13,6</b>	<b>84.257</b>	<b>- 24,5</b>
Belgien, Luxemburg	5.612	+ 7,4	41.096	+ 9,0
Deutschland	248.426	+ 4,4	1.338.624	+ 2,6
Dänemark	898	+ 3,9	5.027	- 2,8
Frankreich, Monaco	6.435	+ 5,9	35.299	+ 5,9
Vereinigtes Königreich	1.708	+ 5,7	9.789	- 5,6
Italien	1.113	- 0,5	5.912	- 7,3
Niederlande	20.357	+ 11,4	145.710	+ 7,6
Schweden	1.028	+ 0,4	6.039	- 4,6
Schweiz, Liechtenstein	47.734	+ 10,6	223.175	+ 11,0
Spanien	312	+ 50,7	1.915	+ 88,1
Polen	316	- 3,4	2.192	+ 9,1
Tschechische Republik	261	- 10,9	1.304	- 14,4
Slowakei	14	- 46,2	76	- 19,1
Slowenien	41	+ 2,5	158	+ 43,6
Ungarn	104	- 8,8	541	- 23,3
GUS	163	+ 66,3	572	- 0,9
Übriges Europa	897	+ 22,0	4.913	+ 20,2
Australien, Neuseeland	76	- 12,6	402	- 31,7
USA, Kanada	803	- 9,3	4.775	- 7,9
Übriges Ausland	590	+ 8,1	3.889	+ 36,1
<b>Ausland gesamt</b>	<b>336.888</b>	<b>+ 5,7</b>	<b>1.831.408</b>	<b>+ 4,1</b>
<b>Insgesamt</b>	<b>357.235</b>	<b>+ 4,4</b>	<b>1.915.665</b>	<b>+ 2,4</b>

## 1. Ankünfte und Nächtigungen nach Unterkunftsarten

Unterkunftsart	Ankünfte	Veränd. geg. Vorj. in %	Nächtigen	Veränd. geg. Vorj. in %
Hotels, Gasthöfe, Pensionen	1.166.752	+ 3,5	4.616.176	+ 1,5
Gewerbliche Ferienwohnungen	39.552	+ 28,5	270.725	+ 32,0
<b>Gewerbliche Beherbergungsbetriebe</b>	<b>1.206.304</b>	<b>+ 4,2</b>	<b>4.886.901</b>	<b>+ 2,8</b>
Privatzimmer nicht auf Bauernhof	116.765	- 3,0	627.938	- 4,7
Privatzimmer auf Bauernhof	16.495	- 6,7	88.620	- 5,8
<b>Privatzimmer</b>	<b>133.260</b>	<b>- 3,4</b>	<b>716.558</b>	<b>- 4,8</b>
Ferienwohnung nicht auf Bauernhof	201.279	- 3,0	1.362.677	- 3,6
Ferienwohnung auf Bauernhof	39.991	+ 27,1	261.135	+ 21,7
Ferienwohnung	-	-	-	-
<b>Private Ferienwohnungen</b>	<b>241.270</b>	<b>+ 0,9</b>	<b>1.623.812</b>	<b>- 0,3</b>
<b>Privatquartiere</b>	<b>374.530</b>	<b>- 0,7</b>	<b>2.340.370</b>	<b>- 1,7</b>
Campingplätze	64.493	+ 15,8	348.158	+ 14,7
Kurheime der SV-Träger	124	+ 11,7	2.954	+ 10,5
Andere Kurheime	2.442	- 1,8	7.849	- 26,3
Sanatorien	-	-	-	-
Kinder- u. Jugendherholungsheime	32.578	+ 5,0	132.961	- 0,1
Jugendherbergen	24.223	+ 10,6	60.099	+ 20,8
Bewirtschaftete Schutzhütten	31.625	- 5,1	39.014	+ 0,2
Sonstige Unterkünfte	53.734	+ 8,6	216.124	- 1,0
<b>Andere Unterkünfte</b>	<b>209.219</b>	<b>+ 7,8</b>	<b>807.159</b>	<b>+ 6,6</b>
<b>Vorarlberg</b>	<b>1.790.053</b>	<b>+ 3,5</b>	<b>8.034.430</b>	<b>+ 1,8</b>

## 2. Ankünfte nach Berichtsgemeinden und Unterkunftsarten

Gemeinden	Hotels, Gasthöfe, Pensionen	Gew. Ferien- whg.	Privat- zimmer	Priv. Ferien- whg.	Übrige	Gesamt	Veränd. geg. Vorj. in %
Bartholomäberg	5.631	-	2.160	6.252	1.071	15.114	+ 9,5
Blons	-	-	165	993	-	1.158	+ 15,8
Bludenz	15.422	15	2.970	767	2.828	22.002	+ 0,5
Brand	32.007	3.125	2.804	7.485	-	45.421	+ 19,1
Bürs	1.099	-	427	541	1.192	3.259	+ 14,2
Bürserberg	7.386	619	435	1.047	4.050	13.537	- 0,5
Dalaas	7.608	98	3.990	4.023	4.407	20.126	+ 9,3
Fontanella	8.693	-	221	2.930	2.677	14.521	+ 0,3
Gaschurn	46.121	2.193	9.099	19.962	2.833	80.208	+ 3,4
Innerbraz	1.632	-	664	1.155	-	3.451	+ 1,7
Klösterle	21.765	525	4.918	2.274	5.395	34.877	+ 10,8
Lech	168.345	2.256	9.423	2.166	2.101	184.291	+ 4,9
Ludesch	80	-	66	20	-	166	+ 12,2
Nenzing	2.821	322	828	1.739	4.874	10.584	+ 28,4
Nüziders	2.137	-	140	290	3.000	5.567	+ 30,2
Raggal	3.404	404	1.431	3.948	5.921	15.108	+ 18,9
Schruns	39.357	975	7.128	16.485	842	64.787	+ 2,8
Silbertal	3.990	-	1.567	7.067	1.238	13.862	- 0,6
Sonntag	2.106	-	242	2.965	479	5.792	+ 33,6
St. Anton i. M.	3.250	-	1.663	650	-	5.563	+ 4,2
St.Gallenkirch	43.815	5.334	12.037	24.896	1.426	87.508	+ 4,0
Thüringen	-	-	98	50	133	281	+ 35,1
Thüringerberg	-	-	9	1.552	-	1.561	+ 0,9
Tschagguns	21.491	128	6.856	24.196	22.181	74.852	+ 5,2
Vandans	10.005	677	2.387	6.109	6.807	25.985	- 8,1
<b>Bezirk Bludenz</b>	<b>448.165</b>	<b>16.671</b>	<b>71.728</b>	<b>139.562</b>	<b>73.455</b>	<b>749.581</b>	<b>+ 5,6</b>
Alberschwende	3.763	-	741	562	-	5.066	- 8,6
Andelsbuch	6.595	-	660	1.532	552	9.339	+ 4,8
Au	14.368	1.474	7.111	9.310	5.027	37.290	+ 5,5
Bezau	17.529	-	1.180	3.774	7.378	29.861	+ 3,2
Bildstein	710	-	318	331	-	1.359	.
Bizau	2.097	-	199	3.660	-	5.956	+ 7,1
Bregenz	113.329	11	1.663	-	30.568	145.571	+ 1,5
Buch	-	-	2	-	-	2	- 50,0
Damüls	31.439	152	4.184	2.022	-	37.797	+ 9,8
Doren	421	-	-	288	1.609	2.318	- 8,0
Egg	4.495	70	515	2.410	2.582	10.072	- 12,1
Eichenberg	2.797	177	244	833	-	4.051	- 1,7
Fußsach	312	-	257	-	1.746	2.315	+ 43,7
Hard	4.328	357	1.377	226	1.123	7.411	+ 9,6
Hittisau	8.284	342	747	2.419	2.193	13.985	- 3,6
Höchst	5.841	-	168	59	-	6.068	+ 4,3
Hörbranz	5.020	-	339	15	-	5.374	- 0,1
Krumbach	2.294	18	67	746	759	3.884	+ 4,5
Langen b. Br.	602	-	-	104	-	706	+ 32,5
Langenegg	117	-	-	556	51	724	- 19,1
Lauterach	900	-	55	73	-	1.028	+ 9,6
Lingenau	7.447	148	1.039	1.780	849	11.263	+ 8,6
Lochau	5.848	-	1.600	228	-	7.676	- 10,6
Mellau	20.797	592	4.453	2.216	3.632	31.690	- 3,0

## Tabellenfortsetzung

Gemeinden	Hotels, Gasthöfe, Pensionen	Gew. Ferien- whg.	Privat- zimmer	Priv. Ferien- whg.	Übrige	Gesamt	Veränd. geg. Vorj. in %
Mittelberg	162.456	14.135	19.767	31.392	38.892	266.642	- 1,5
Möggers	564	91	25	140	29	849	- 0,6
Reuthe	13.735	-	28	117	-	13.880	+ 10,1
Riefensberg	5.414	414	71	789	1.880	8.568	+ 1,9
Schnepfau	1.143	282	1.557	527	574	4.083	+ 0,9
Schoppernau	12.730	1.490	5.217	12.338	3.033	34.808	+ 4,3
Schröcken	7.561	918	1.476	6.790	123	16.868	+ 17,3
Schwarzach	-	-	-	-	151	151	- 38,9
Schwarzenberg	6.458	-	886	3.341	2.141	12.826	- 0,2
Sibratsqfäll	3.060	-	704	1.095	1.106	5.965	+ 16,5
Sulzberg	4.287	-	131	1.391	1.405	7.214	+ 5,4
Warth	21.524	790	1.888	2.523	1.936	28.661	+ 12,9
Wolfurt	500	752	-	-	-	1.252	- 4,9
<b>Bezirk Bregenz</b>	<b>498.765</b>	<b>22.213</b>	<b>58.669</b>	<b>93.587</b>	<b>109.339</b>	<b>782.573</b>	<b>+ 1,9</b>
Dornbirn	71.020	-	758	5.823	3.942	81.543	+ 4,2
Hohenems	10.436	-	329	173	705	11.643	+ 27,5
Lustenau	22.585	-	-	-	-	22.585	+ 10,7
<b>Bezirk Dornbirn</b>	<b>104.041</b>	<b>-</b>	<b>1.087</b>	<b>5.996</b>	<b>4.647</b>	<b>115.771</b>	<b>+ 7,4</b>
Altach	1.139	-	1	-	-	1.140	+ 2,4
Düns	-	-	-	53	-	53	- 41,1
Dünserberg	-	-	28	383	401	812	- 8,5
Feldkirch	83.660	-	289	-	10.229	94.178	- 5,4
Frastanz	905	668	286	143	1.218	3.220	- 27,9
Fraxern	29	-	9	103	-	141	- 36,5
Göfis	-	-	9	-	-	9	- 86,8
Götzis	11.074	-	116	37	5.861	17.088	+ 15,8
Klaus	2.494	-	237	-	-	2.731	+ 12,5
Koblach	332	-	-	-	-	332	- 18,4
Laterns	4.027	-	431	531	4.069	9.058	+ 13,9
Rankweil	2.558	-	178	20	-	2.756	- 10,2
Röthis	5.523	-	4	-	-	5.527	+ 73,1
Schlins	635	-	58	75	-	768	+ 14,8
Übersaxen	52	-	82	92	-	226	- 67,0
Viktorsberg	3.009	-	48	-	-	3.057	- 0,8
Weiler	-	-	-	-	-	-	.
Zwischenwasser	344	-	-	688	-	1.032	+ 22,7
<b>Bezirk Feldkirch</b>	<b>115.781</b>	<b>668</b>	<b>1.776</b>	<b>2.125</b>	<b>21.778</b>	<b>142.128</b>	<b>- 0,9</b>
<b>Vorarlberg</b>	<b>1.166.752</b>	<b>39.552</b>	<b>133.260</b>	<b>241.270</b>	<b>209.219</b>	<b>1.790.053</b>	<b>+ 3,5</b>

### 3. Nächtigungen nach Berichtsgemeinden und Unterkunftsarten

Gemeinden	Hotels, Gasthöfe, Pensionen	Gew. Ferien- whg.	Privat- zimmer	Priv. Ferien- whg.	Übrige	Gesamt	Veränd. geg. Vorj. in %
Bartholomäberg	25.068	-	10.366	49.133	10.810	95.377	+ 4,1
Blons	-	-	503	5.273	-	5.776	+ 23,9
Bludenz	27.840	163	10.935	3.455	13.260	55.653	- 0,4
Brand	146.905	20.627	13.717	52.836	-	234.085	+ 10,3
Bürs	2.939	-	1.726	3.212	5.473	13.350	- 7,7
Bürserberg	37.177	3.486	2.993	5.640	15.873	65.169	- 4,8
Dalaas	30.768	612	15.764	20.782	22.907	90.833	+ 6,9
Fontanella	41.693	-	1.064	17.715	11.825	72.297	+ 2,7
Gaschurn	223.393	15.200	43.170	149.056	12.072	442.891	+ 3,5
Innerbraz	3.970	-	2.214	5.311	-	11.495	- 0,3
Klösterle	100.801	4.015	19.757	12.574	16.124	153.271	+ 13,5
Lech	918.367	15.452	59.437	14.339	11.095	1.018.690	+ 2,8
Ludesch	101	-	379	78	-	558	+ 4,3
Nenzing	6.464	1.514	3.584	10.871	42.639	65.072	+ 26,1
Nüziders	4.584	-	464	2.320	25.937	33.305	+ 15,9
Raggal	12.590	2.043	6.866	25.318	33.161	79.978	+ 10,6
Schruns	179.229	6.957	38.884	125.234	14.115	364.419	+ 1,4
Silbertal	21.471	-	7.241	44.959	4.566	78.237	- 4,9
Sonntag	7.878	-	1.226	13.086	1.704	23.894	+ 25,5
St. Anton i. M.	11.013	-	5.589	3.959	-	20.561	+ 9,1
St.Gallenkirch	228.618	36.710	89.398	172.249	23.531	550.506	+ 4,1
Thüringen	-	-	466	548	1.862	2.876	+ 45,5
Thüringerberg	-	-	33	6.677	-	6.710	- 3,4
Tschagguns	87.048	1.105	33.215	145.494	44.366	311.228	+ 4,5
Vandans	43.246	3.915	12.904	40.453	6.807	107.325	- 1,2
<b>Bezirk Bludenz</b>	<b>2.161.163</b>	<b>111.799</b>	<b>381.895</b>	<b>930.572</b>	<b>318.127</b>	<b>3.903.556</b>	<b>+ 4,2</b>
Alberschwende	13.113	-	4.968	4.135	-	22.216	- 1,0
Andelsbuch	22.906	-	2.932	9.744	2.565	38.147	+ 6,8
Au	69.934	10.777	34.910	60.676	23.903	200.200	+ 4,7
Bezau	56.653	-	5.396	22.889	31.245	116.183	+ 1,9
Bildstein	1.294	-	1.498	2.098	-	4.890	.
Bizau	10.586	-	1.280	21.497	-	33.363	+ 7,3
Bregenz	182.799	30	6.935	-	66.213	255.977	+ 3,1
Buch	-	-	44	-	-	44	+ 22,2
Damüls	145.302	1.334	23.415	13.405	-	183.456	+ 7,8
Doren	2.229	-	-	2.076	6.305	10.610	+ 3,4
Egg	33.545	666	4.768	25.811	8.410	73.200	+ 15,8
Eichenberg	7.282	873	1.245	6.754	-	16.154	- 2,1
Fußsach	505	-	512	-	2.957	3.974	+ 59,3
Hard	8.830	2.342	5.482	1.259	2.073	19.986	+ 6,3
Hittisau	31.716	1.578	3.062	17.032	8.864	62.252	- 2,9
Höchst	13.976	-	630	418	-	15.024	+ 4,1
Hörbranz	8.866	-	2.263	202	-	11.331	- 3,0
Krumbach	11.220	66	373	4.375	3.336	19.370	- 5,5
Langen b. Br.	1.257	-	-	724	-	1.981	+ 38,9
Langeneegg	482	-	-	3.660	107	4.249	- 15,3
Lauterach	3.579	-	706	551	-	4.836	+ 23,9
Lingenau	23.068	472	4.713	7.836	5.006	41.095	+ 8,9
Lochau	13.069	-	7.514	2.136	-	22.719	- 22,8
Mellau	91.482	3.968	23.065	15.573	16.552	150.640	- 7,1

## Tabellenfortsetzung

Gemeinden	Hotels, Gasthöfe, Pensionen	Gew. Ferien- whg.	Privat- zimmer	Priv. Ferien- whg.	Übrige	Gesamt	Veränd. geg. Vorj. in %
Mittelberg	931.018	108.800	123.644	242.351	195.405	1.601.218	- 4,6
Mögggers	2.443	528	176	1.116	69	4.332	- 6,8
Reuthe	79.083	-	107	713	-	79.903	+ 4,8
Riefensberg	17.137	2.464	395	5.151	6.238	31.385	+ 11,0
Schnepfau	3.586	1.253	6.679	3.000	1.872	16.390	+ 4,6
Schoppernau	62.177	10.768	28.935	86.671	8.484	197.035	+ 2,4
Schröcken	29.804	3.894	6.427	36.175	810	77.110	+ 9,7
Schwarzach	-	-	-	-	454	454	- 57,3
Schwarzenberg	14.588	-	4.614	24.792	7.364	51.358	+ 1,4
Sibratsgfall	13.589	-	4.403	7.455	2.811	28.258	+ 13,3
Sulzberg	18.962	-	908	11.350	4.694	35.914	- 3,2
Warth	95.009	5.799	9.985	15.472	3.252	129.517	+ 1,5
Wolfurt	1.238	1.680	-	-	-	2.918	- 27,1
<b>Bezirk Bregenz</b>	<b>2.022.327</b>	<b>157.292</b>	<b>321.984</b>	<b>657.097</b>	<b>408.989</b>	<b>3.567.689</b>	<b>- 0,5</b>
Dornbirn	136.612	-	3.611	23.404	14.270	177.897	+ 3,2
Hohenems	21.415	-	1.153	974	2.113	25.655	- 1,8
Lustenau	40.234	-	-	-	-	40.234	- 9,3
<b>Bezirk Dornbirn</b>	<b>198.261</b>	<b>-</b>	<b>4.764</b>	<b>24.378</b>	<b>16.383</b>	<b>243.786</b>	<b>+ 0,4</b>
Altach	9.674	-	166	-	-	9.840	+ 23,4
Düns	-	-	-	419	-	419	- 39,6
Dünserberg	-	-	102	1.491	1.045	2.638	- 11,1
Feldkirch	154.277	-	741	-	31.278	186.296	- 4,2
Frastanz	2.096	1.634	1.986	1.362	7.690	14.768	- 15,9
Fraxern	89	-	86	566	-	741	- 8,1
Göfis	-	-	60	-	-	60	- 77,8
Götzis	20.084	-	463	289	13.687	34.523	+ 6,7
Klaus	7.736	-	905	-	-	8.641	+ 21,0
Koblach	2.695	-	-	-	-	2.695	- 25,6
Laterns	11.758	-	1.384	3.255	9.960	26.357	+ 12,2
Rankweil	5.301	-	930	195	-	6.426	+ 0,2
Röthis	10.318	-	30	-	-	10.348	+ 65,1
Schlins	1.390	-	287	550	-	2.227	- 5,7
Übersaxen	145	-	546	935	-	1.626	- 14,9
Viktorsberg	7.204	-	229	-	-	7.433	+ 45,7
Weiler	-	-	-	-	-	-	-
Zwischenwasser	1.658	-	-	2.703	-	4.361	+ 50,6
<b>Bezirk Feldkirch</b>	<b>234.425</b>	<b>1.634</b>	<b>7.915</b>	<b>11.765</b>	<b>63.660</b>	<b>319.399</b>	<b>+ 1,0</b>
<b>Vorarlberg</b>	<b>4.616.176</b>	<b>270.725</b>	<b>716.558</b>	<b>1.623.812</b>	<b>807.159</b>	<b>8.034.430</b>	<b>+ 1,8</b>

#### 4. Ankünfte und Nächtigungen nach Regionen

Regionen	Ankünfte	Veränd. geg. Vorj. in %	Nächtigungen	Veränd. geg. Vorj. in %
Alpenregion Bludenz	197.411	+ 11,7	914.322	+ 9,0
Arlberg	184.291	+ 4,9	1.018.690	+ 2,8
Bodensee-Alpenrhein	441.712	+ 2,5	927.805	+ 1,3
Bregenzerwald	332.118	+ 4,5	1.601.851	+ 3,3
Kleinwalsertal	266.642	- 1,5	1.601.218	- 4,6
Montafon	367.879	+ 3,0	1.970.544	+ 2,9
<b>Vorarlberg</b>	<b>1.790.053</b>	<b>+ 3,5</b>	<b>8.034.430</b>	<b>+ 1,8</b>

#### 5. Ankünfte und Nächtigungen in gewerblichen Beherbergungsbetrieben

##### Ankünfte

Regionen	Kategorie			Ferien- whg.	Gesamt	Veränd. geg. Vorj. in %
	5/4 Stern	3 Stern	2/1 Stern			
Alpenregion Bludenz	34.800	41.426	29.934	5.108	111.268	+ 11,0
Arlberg	97.395	56.232	14.718	2.256	170.601	+ 4,8
Bodensee-Alpenrhein	216.770	93.297	50.506	2.056	362.629	+ 1,7
Bregenzerwald	85.983	64.697	44.878	6.690	202.248	+ 5,9
Kleinwalsertal	40.583	75.438	46.435	14.135	176.591	+ 3,1
Montafon	70.836	64.611	38.213	9.307	182.967	+ 3,9
<b>Vorarlberg</b>	<b>546.367</b>	<b>395.701</b>	<b>224.684</b>	<b>39.552</b>	<b>1.206.304</b>	<b>+ 4,2</b>

##### Nächtigungen

Regionen	Kategorie			Ferien- whg.	Gesamt	Veränd. geg. Vorj. in %
	5/4 Stern	3 Stern	2/1 Stern			
Alpenregion Bludenz	134.677	171.939	117.094	32.460	456.170	+ 5,1
Arlberg	524.457	312.418	81.492	15.452	933.819	+ 2,6
Bodensee-Alpenrhein	386.493	185.391	105.940	7.087	684.911	- 0,1
Bregenzerwald	376.727	274.456	194.988	43.039	889.210	+ 3,6
Kleinwalsertal	243.847	439.302	247.869	108.800	1.039.818	+ 3,1
Montafon	335.222	311.942	171.922	63.887	882.973	+ 3,2
<b>Vorarlberg</b>	<b>2.001.423</b>	<b>1.695.448</b>	<b>919.305</b>	<b>270.725</b>	<b>4.886.901</b>	<b>+ 2,8</b>



## 6. Ankünfte und Nächtigungen nach wichtigen Herkunftsländern

Herkunftsländer	Ankünfte	Veränd. geg. Vorj. in %	Nächtigungen	Veränd. geg. Vorj. in %
Burgenland	6.654	.	18.431	.
Kärnten	8.819	.	23.766	.
Niederösterreich	29.838	.	98.455	.
Oberösterreich	28.500	.	75.998	.
Salzburg	18.670	.	41.972	.
Steiermark	19.492	.	60.282	.
Tirol	29.165	.	65.865	.
Vorarlberg	61.988	.	222.356	.
Wien	47.775	.	154.311	.
Inland gesamt	250.901	.	761.436	.
Bayern	161.943	.	572.330	.
Baden-Württemberg	358.787	.	1.486.715	.
Nordrhein-Westfalen	116.119	.	822.044	.
Mitteldeutschland	174.851	.	973.503	.
Norddeutschland	57.585	.	392.681	.
Ostdeutschland	49.868	.	293.730	.
Berlin	15.979	.	93.112	.
Deutschland gesamt	935.132	.	4.634.115	.
Wien	55.071	+ 96,2	171.655	+ 53,8
Übriges Inland	245.714	- 7,2	700.412	- 4,0
Inland gesamt	300.785	+ 2,7	872.067	+ 3,7
Belgien, Luxemburg	24.076	+ 9,2	151.224	+ 6,2
Deutschland	1.064.854	+ 1,3	5.225.081	- 0,5
Dänemark	5.884	- 0,2	21.889	- 4,1
Frankreich, Monaco	39.089	+ 17,3	162.197	+ 10,1
Vereinigtes Königreich	23.554	+ 6,0	117.590	+ 9,7
Italien	17.977	+ 1,9	60.005	+ 0,9
Niederlande	88.039	+ 9,2	567.026	+ 7,7
Schweden	6.443	- 7,4	21.886	- 11,4
Schweiz, Liechtenstein	165.647	+ 12,5	647.284	+ 9,6
Spanien	4.087	+ 8,6	16.502	+ 3,3
Polen	2.243	- 11,0	9.234	+ 5,1
Tschechische Republik	3.471	+ 24,7	10.226	+ 4,1
Slowakei	864	- 18,3	2.499	+ 9,3
Slowenien	1.708	+ 40,3	3.345	+ 36,2
Ungarn	3.441	+ 16,0	8.658	+ 21,1
GUS	1.771	- 3,7	6.946	- 16,8
Übriges Europa	7.949	- 16,1	28.964	- 22,7
Australien, Neuseeland	1.683	+ 20,5	7.611	+ 19,5
USA, Kanada	9.515	- 17,1	36.161	- 15,0
Übriges Ausland	16.973	+ 63,2	58.035	+ 61,4
Ausland gesamt	1.489.268	+ 3,7	7.162.363	+ 1,6
<b>Vorarlberg</b>	<b>1.790.053</b>	<b>+ 3,5</b>	<b>8.034.430</b>	<b>+ 1,8</b>

## 7. Ankünfte und Nächtigungen der Regionen nach wichtigen Herkunftsländern

### 7.1 Alpenregion Bludenz

Region / Herkunftsländer	Ankünfte	Veränd. geg. Vorj. in %	Nächtigungen	Veränd. geg. Vorj. in %
Burgenland	855	.	2.667	.
Kärnten	616	.	2.124	.
Niederösterreich	2.772	.	10.072	.
Oberösterreich	2.286	.	6.395	.
Salzburg	1.262	.	3.256	.
Steiermark	1.428	.	4.981	.
Tirol	2.707	.	11.171	.
Vorarlberg	6.819	.	26.483	.
Wien	3.341	.	11.003	.
Inland gesamt	22.086	.	78.152	.
Bayern	16.698	.	65.740	.
Baden-Württemberg	48.551	.	190.790	.
Nordrhein-Westfalen	10.807	.	72.434	.
Mitteldeutschland	20.234	.	103.741	.
Norddeutschland	4.980	.	32.991	.
Ostdeutschland	5.121	.	28.847	.
Berlin	1.448	.	7.918	.
Deutschland gesamt	107.839	.	502.461	.
<hr/>				
Wien	3.523	+ 37,6	11.688	+ 14,9
Übriges Inland	19.766	+ 28,1	70.340	+ 32,0
<b>Inland gesamt</b>	<b>23.289</b>	<b>+ 29,4</b>	<b>82.028</b>	<b>+ 29,2</b>
Belgien, Luxemburg	3.151	+ 8,8	20.025	+ 10,5
Deutschland	119.406	+ 8,0	553.773	+ 7,5
Dänemark	1.051	+ 12,9	4.662	+ 1,0
Frankreich, Monaco	5.053	+ 17,3	20.966	+ 3,9
Vereinigtes Königreich	1.632	- 1,3	8.228	- 4,0
Italien	1.279	+ 16,4	3.577	+ 12,5
Niederlande	16.052	+ 10,3	117.319	+ 8,9
Schweden	268	- 26,8	613	- 53,4
Schweiz, Liechtenstein	22.022	+ 17,6	91.622	+ 8,1
Spanien	249	+ 47,3	821	+ 97,4
Polen	264	- 10,8	780	- 15,2
Tschechische Republik	304	+ 40,1	595	- 42,0
Slowakei	103	+ 2,0	280	+ 48,9
Slowenien	284	.	546	.
Ungarn	776	+ 36,6	2.039	+ 35,0
GUS	187	- 13,8	681	- 37,6
Übriges Europa	658	+ 9,1	1.966	+ 11,8
Australien, Neuseeland	145	+ 35,5	485	+ 19,2
USA, Kanada	619	- 7,3	1.403	- 22,3
Übriges Ausland	619	+ 2,8	1.913	- 25,8
<b>Ausland gesamt</b>	<b>174.122</b>	<b>+ 9,7</b>	<b>832.294</b>	<b>+ 7,3</b>
<b>Insgesamt</b>	<b>197.411</b>	<b>+ 11,7</b>	<b>914.322</b>	<b>+ 9,0</b>

## Tabellenfortsetzung

## 7.2 Arlberg

Region / Herkunftsländer	Ankünfte	Veränd. geg. Vorj. in %	Nächti- gungen	Veränd. geg. Vorj. in %
Burgenland	934	.	4.086	.
Kärnten	974	.	5.038	.
Niederösterreich	4.910	.	29.047	.
Oberösterreich	3.684	.	19.243	.
Salzburg	2.092	.	9.445	.
Steiermark	2.912	.	16.720	.
Tirol	1.646	.	5.361	.
Vorarlberg	4.815	.	21.606	.
Wien	8.688	.	52.751	.
Inland gesamt	30.655	.	163.297	.
Bayern	19.280	.	90.431	.
Baden-Württemberg	22.327	.	105.593	.
Nordrhein-Westfalen	13.052	.	90.136	.
Mitteldeutschland	13.570	.	79.109	.
Norddeutschland	7.721	.	56.972	.
Ostdeutschland	1.778	.	11.071	.
Berlin	2.718	.	17.512	.
Deutschland gesamt	80.446	.	450.824	.
Wien	9.523	+ 31,1	57.123	+ 27,9
Übriges Inland	24.358	+ 6,5	121.040	+ 5,2
<b>Inland gesamt</b>	<b>33.881</b>	<b>+ 12,4</b>	<b>178.163</b>	<b>+ 11,6</b>
Belgien, Luxemburg	3.227	+ 11,0	20.230	+ 9,3
Deutschland	97.407	+ 2,4	537.636	- 0,8
Dänemark	396	- 35,3	2.402	- 33,4
Frankreich, Monaco	3.158	- 4,2	16.355	- 8,3
Vereinigtes Königreich	10.344	+ 4,8	68.340	+ 5,3
Italien	3.567	+ 2,3	19.882	- 3,7
Niederlande	5.704	+ 3,5	35.458	+ 1,4
Schweden	949	- 21,8	5.322	- 25,4
Schweiz, Liechtenstein	13.012	+ 6,0	56.255	+ 5,8
Spanien	846	- 9,6	4.851	- 17,5
Polen	147	+ 47,0	908	+ 41,2
Tschechische Republik	341	- 50,6	1.640	- 53,3
Slowakei	61	.	343	+ 94,9
Slowenien	48	- 12,7	195	- 44,0
Ungarn	71	- 22,0	362	- 11,1
GUS	470	- 7,3	3.741	+ 3,3
Übriges Europa	2.092	- 15,6	12.233	- 17,9
Australien, Neuseeland	474	+ 0,9	3.431	+ 9,2
USA, Kanada	3.057	- 10,7	18.855	- 10,1
Übriges Ausland	5.039	.	32.088	.
<b>Ausland gesamt</b>	<b>150.410</b>	<b>+ 3,4</b>	<b>840.527</b>	<b>+ 1,2</b>
<b>Insgesamt</b>	<b>184.291</b>	<b>+ 4,9</b>	<b>1.018.690</b>	<b>+ 2,8</b>

## Tabellenfortsetzung

## 7.3 Bodensee-Alpenrhein

Region / Herkunftsländer	Ankünfte	Veränd. geg. Vorj. in %	Nächti- gungen	Veränd. geg. Vorj. in %
Burgenland	4.044	.	8.267	.
Kärnten	5.936	.	11.683	.
Niederösterreich	17.301	.	36.291	.
Oberösterreich	17.655	.	31.950	.
Salzburg	13.011	.	23.286	.
Steiermark	11.824	.	25.605	.
Tirol	21.347	.	38.013	.
Vorarlberg	20.672	.	52.563	.
Wien	29.332	.	57.621	.
Inland gesamt	141.122	.	285.279	.
Bayern	33.355	.	66.162	.
Baden-Württemberg	33.339	.	72.742	.
Nordrhein-Westfalen	12.635	.	32.466	.
Mitteldeutschland	17.583	.	41.237	.
Norddeutschland	8.902	.	20.334	.
Ostdeutschland	10.307	.	29.620	.
Berlin	3.646	.	7.471	.
Deutschland gesamt	119.767	.	270.032	.
Wien	35.038	.	67.772	.
Übriges Inland	146.744	- 17,6	292.647	- 18,6
<b>Inland gesamt</b>	<b>181.782</b>	<b>- 4,8</b>	<b>360.419</b>	<b>- 7,7</b>
Belgien, Luxemburg	3.485	+ 48,1	8.879	+ 50,9
Deutschland	142.869	+ 3,8	322.822	+ 4,2
Dänemark	2.795	+ 7,9	5.549	- 2,1
Frankreich, Monaco	12.557	+ 44,7	24.084	+ 51,3
Vereinigtes Königreich	7.955	+ 6,6	20.067	+ 23,9
Italien	10.458	+ 1,0	18.342	+ 0,8
Niederlande	12.060	+ 26,2	33.104	+ 26,2
Schweden	3.810	- 2,6	8.616	+ 0,5
Schweiz, Liechtenstein	33.868	+ 11,2	64.714	+ 9,8
Spanien	2.497	+ 13,3	8.173	+ 17,4
Polen	1.118	- 16,8	2.906	+ 15,8
Tschechische Republik	2.090	+ 61,0	4.326	+ 64,9
Slowakei	572	- 29,7	1.084	- 22,2
Slowenien	1.232	+ 21,9	1.951	+ 19,6
Ungarn	2.230	+ 8,4	4.257	+ 6,2
GUS	995	+ 6,9	1.720	- 42,3
Übriges Europa	4.018	- 18,3	8.081	- 38,5
Australien, Neuseeland	704	+ 32,6	1.419	+ 31,9
USA, Kanada	4.334	- 22,7	8.452	- 25,3
Übriges Ausland	10.283	+ 66,1	18.840	+ 50,2
<b>Ausland gesamt</b>	<b>259.930</b>	<b>+ 8,4</b>	<b>567.386</b>	<b>+ 8,0</b>
<b>Insgesamt</b>	<b>441.712</b>	<b>+ 2,5</b>	<b>927.805</b>	<b>+ 1,3</b>

## Tabellenfortsetzung

## 7.4 Bregenzerwald

Region / Herkunftsländer	Ankünfte	Veränd. geg. Vorj. in %	Nächti- gungen	Veränd. geg. Vorj. in %
Burgenland	378	.	1.471	.
Kärnten	694	.	2.453	.
Niederösterreich	2.724	.	12.482	.
Oberösterreich	3.055	.	11.276	.
Salzburg	1.238	.	3.287	.
Steiermark	1.534	.	6.139	.
Tirol	2.127	.	6.211	.
Vorarlberg	15.987	.	75.751	.
Wien	3.594	.	16.461	.
Inland gesamt	31.331	.	135.531	.
Bayern	27.082	.	105.777	.
Baden-Württemberg	100.697	.	416.063	.
Nordrhein-Westfalen	18.650	.	124.817	.
Mitteldeutschland	29.373	.	160.384	.
Norddeutschland	5.479	.	38.459	.
Ostdeutschland	7.768	.	45.502	.
Berlin	1.567	.	11.184	.
Deutschland gesamt	190.616	.	902.186	.
Wien	3.993	+ 36,4	17.677	+ 38,2
Übriges Inland	30.615	+ 8,2	128.735	+ 5,0
<b>Inland gesamt</b>	<b>34.608</b>	<b>+ 10,9</b>	<b>146.412</b>	<b>+ 8,1</b>
Belgien, Luxemburg	5.992	+ 2,8	43.133	+ 5,5
Deutschland	216.435	+ 2,6	1.013.470	+ 1,0
Dänemark	418	- 46,8	2.484	- 28,6
Frankreich, Monaco	9.823	- 1,4	54.485	- 0,1
Vereinigtes Königreich	1.603	+ 28,2	8.312	+ 40,3
Italien	1.324	- 8,1	10.412	- 4,9
Niederlande	19.410	+ 4,8	141.808	+ 10,3
Schweden	293	- 23,9	1.126	- 20,9
Schweiz, Liechtenstein	39.572	+ 14,1	167.862	+ 9,0
Spanien	172	+ 56,4	663	+ 32,9
Polen	295	- 28,7	1.560	- 29,7
Tschechische Republik	270	+ 5,1	1.198	+ 17,0
Slowakei	61	- 31,5	357	- 14,0
Slowenien	47	- 13,0	268	+ 28,8
Ungarn	203	+ 52,6	1.092	+ 82,6
GUS	11	- 47,6	72	- 8,9
Übriges Europa	298	- 38,3	1.318	- 40,3
Australien, Neuseeland	238	.	1.565	.
USA, Kanada	564	- 19,7	2.039	- 18,1
Übriges Ausland	481	+ 6,4	2.215	+ 10,3
<b>Ausland gesamt</b>	<b>297.510</b>	<b>+ 3,8</b>	<b>1.455.439</b>	<b>+ 2,8</b>
<b>Insgesamt</b>	<b>332.118</b>	<b>+ 4,5</b>	<b>1.601.851</b>	<b>+ 3,3</b>

## Tabellenfortsetzung

## 7.5 Kleinwalsertal

Region / Herkunftsländer	Ankünfte	Veränd. geg. Vorj. in %	Nächti- gungen	Veränd. geg. Vorj. in %
Burgenland	14	.	42	.
Kärnten	81	.	441	.
Niederösterreich	197	.	899	.
Oberösterreich	159	.	594	.
Salzburg	74	.	180	.
Steiermark	128	.	551	.
Tirol	89	.	331	.
Vorarlberg	832	.	2.624	.
Wien	271	.	1.051	.
Inland gesamt	1.845	.	6.713	.
Bayern	27.062	.	111.927	.
Baden-Württemberg	65.874	.	287.163	.
Nordrhein-Westfalen	37.866	.	317.384	.
Mitteldeutschland	49.609	.	299.736	.
Norddeutschland	19.349	.	158.611	.
Ostdeutschland	16.789	.	117.321	.
Berlin	3.936	.	31.076	.
Deutschland gesamt	220.485	.	1.323.218	.
Wien	286	+ 0,7	1.096	+ 15,7
Übriges Inland	1.708	- 11,5	5.991	- 12,2
<b>Inland gesamt</b>	<b>1.994</b>	<b>- 9,9</b>	<b>7.087</b>	<b>- 8,8</b>
Belgien, Luxemburg	2.427	- 1,1	17.379	- 3,3
Deutschland	243.030	- 2,2	1.457.688	- 5,5
Dänemark	146	+ 84,8	840	+ 88,8
Frankreich, Monaco	1.410	.	7.268	.
Vereinigtes Königreich	228	- 17,4	1.519	- 14,3
Italien	90	- 35,7	465	- 22,5
Niederlande	12.365	+ 1,9	84.558	+ 1,7
Schweden	52	- 8,8	219	- 7,2
Schweiz, Liechtenstein	4.286	+ 25,9	20.623	+ 25,0
Spanien	53	+ 60,6	416	+ 38,7
Polen	37	- 26,0	264	- 12,0
Tschechische Republik	83	+ 36,1	509	+ 54,7
Slowakei	25	.	136	.
Slowenien	2	- 71,4	8	- 52,9
Ungarn	24	+ 71,4	174	.
GUS	13	-	76	-
Übriges Europa	96	+ 4,3	674	+ 17,2
Australien, Neuseeland	26	- 80,2	116	- 85,3
USA, Kanada	173	- 37,5	771	- 36,0
Übriges Ausland	82	- 18,8	428	- 11,9
<b>Ausland gesamt</b>	<b>264.648</b>	<b>- 1,4</b>	<b>1.594.131</b>	<b>- 4,6</b>
<b>Insgesamt</b>	<b>266.642</b>	<b>- 1,5</b>	<b>1.601.218</b>	<b>- 4,6</b>

## Tabellenfortsetzung

## 7.6 Montafon

Region / Herkunftsländer	Ankünfte	Veränd. geg. Vorj. in %	Nächti- gungen	Veränd. geg. Vorj. in %
Burgenland	429	.	1.898	.
Kärnten	518	.	2.027	.
Niederösterreich	1.934	.	9.664	.
Oberösterreich	1.661	.	6.540	.
Salzburg	993	.	2.518	.
Steiermark	1.666	.	6.286	.
Tirol	1.249	.	4.778	.
Vorarlberg	12.863	.	43.329	.
Wien	2.549	.	15.424	.
Inland gesamt	23.862	.	92.464	.
Bayern	38.466	.	132.293	.
Baden-Württemberg	87.999	.	414.364	.
Nordrhein-Westfalen	23.109	.	184.807	.
Mitteldeutschland	44.482	.	289.296	.
Norddeutschland	11.154	.	85.314	.
Ostdeutschland	8.105	.	61.369	.
Berlin	2.664	.	17.951	.
Deutschland gesamt	215.979	.	1.185.394	.
Wien	2.708	+ 35,1	16.299	+ 35,7
Übriges Inland	22.523	+ 22,8	81.659	+ 13,0
<b>Inland gesamt</b>	<b>25.231</b>	<b>+ 24,0</b>	<b>97.958</b>	<b>+ 16,3</b>
Belgien, Luxemburg	5.794	+ 3,2	41.578	+ 1,2
Deutschland	245.707	- 1,1	1.339.692	+ 0,1
Dänemark	1.078	+ 20,0	5.952	+ 18,4
Frankreich, Monaco	7.088	+ 10,1	39.039	+ 10,6
Vereinigtes Königreich	1.792	+ 4,9	11.124	+ 13,6
Italien	1.259	+ 13,1	7.327	+ 23,9
Niederlande	22.448	+ 10,3	154.779	+ 6,2
Schweden	1.071	+ 4,2	5.990	- 0,8
Schweiz, Liechtenstein	52.887	+ 10,8	246.208	+ 10,3
Spanien	270	- 13,5	1.578	- 17,6
Polen	382	+ 20,9	2.816	+ 28,5
Tschechische Republik	383	+ 46,7	1.958	+ 50,2
Slowakei	42	.	299	.
Slowenien	95	.	377	.
Ungarn	137	+ 31,7	734	+ 35,7
GUS	95	- 41,7	656	+ 14,7
Übriges Europa	787	- 12,3	4.692	- 4,5
Australien, Neuseeland	96	+ 26,3	595	+ 48,0
USA, Kanada	768	- 4,4	4.641	- 2,8
Übriges Ausland	469	- 20,5	2.551	- 34,4
<b>Ausland gesamt</b>	<b>342.648</b>	<b>+ 1,7</b>	<b>1.872.586</b>	<b>+ 2,2</b>
<b>Insgesamt</b>	<b>367.879</b>	<b>+ 3,0</b>	<b>1.970.544</b>	<b>+ 2,9</b>

## 1. Ankünfte und Nächtigungen nach Unterkunftsarten

Unterkunftsart	Ankünfte	Veränd. geg. Vorj. in %	Nächti- gungen	Veränd. geg. Vorj. in %
Hotels, Gasthöfe, Pensionen	1.170.803	+ 0,3	4.544.001	- 1,6
Gewerbliche Ferienwohnungen	45.157	+ 14,3	301.341	+ 11,4
<b>Gewerbliche Beherbergungsbetriebe</b>	<b>1.215.960</b>	<b>+ 0,8</b>	<b>4.845.342</b>	<b>- 0,8</b>
Privatzimmer nicht auf Bauernhof	112.964	- 3,3	615.630	- 2,0
Privatzimmer auf Bauernhof	15.462	- 6,1	79.278	- 10,1
<b>Privatzimmer</b>	<b>128.426</b>	<b>- 3,6</b>	<b>694.908</b>	<b>- 3,0</b>
Ferienwohnung nicht auf Bauernhof	206.779	+ 2,7	1.391.917	+ 2,1
Ferienwohnung auf Bauernhof	40.399	+ 1,0	257.913	- 1,2
Ferienwohnung	-	-	-	-
<b>Private Ferienwohnungen</b>	<b>247.178</b>	<b>+ 2,4</b>	<b>1.649.830</b>	<b>+ 1,6</b>
<b>Privatquartiere</b>	<b>375.604</b>	<b>+ 0,3</b>	<b>2.344.738</b>	<b>+ 0,2</b>
Campingplätze	61.784	- 4,2	347.526	- 0,2
Kurheime der SV-Träger	11	- 91,1	217	- 92,7
Andere Kurheime	2.011	- 16,3	5.348	- 31,0
Sanatorien	-	-	-	-
Kinder- u. Jugenderholungsheime	30.142	- 7,8	128.920	- 3,3
Jugendherbergen	31.296	+ 30,1	76.827	+ 28,8
Bewirtschaftete Schutzhütten	20.825	- 34,2	28.364	- 27,3
Sonstige Unterkünfte	58.342	+ 8,6	232.525	+ 7,6
<b>Andere Unterkünfte</b>	<b>204.411</b>	<b>- 2,3</b>	<b>819.727</b>	<b>+ 1,6</b>
<b>Vorarlberg</b>	<b>1.795.975</b>	<b>+ 0,3</b>	<b>8.009.807</b>	<b>- 0,3</b>



## 2. Ankünfte nach Berichtsgemeinden und Unterkunftsarten

Gemeinden	Hotels, Gasthöfe, Pensionen	Gew. Ferien- whg.	Privat- zimmer	Priv. Ferien- whg.	Übrige	Gesamt	Veränd. geg. Vorj. in %
Bartholomäberg	5.443	-	1.890	6.923	1.085	15.341	+ 1,5
Blons	-	-	137	985	-	1.122	- 3,1
Bludenz	16.036	50	2.369	697	2.775	21.927	- 0,3
Brand	27.699	2.342	3.382	9.930	-	43.353	- 4,6
Bürs	1.166	-	533	428	1.202	3.329	+ 2,1
Bürserberg	7.813	656	123	1.159	3.720	13.471	- 0,5
Dalaas	7.828	559	3.443	3.859	3.953	19.642	- 2,4
Fontanella	9.652	-	196	3.262	2.550	15.660	+ 7,8
Gaschurn	44.311	1.986	9.122	20.820	2.739	78.978	- 1,5
Innerbraz	1.231	-	412	1.242	-	2.885	- 16,4
Klösterle	22.273	603	4.561	2.398	4.474	34.309	- 1,6
Lech	162.610	1.576	9.259	1.746	1.710	176.901	- 4,0
Ludesch	123	-	19	10	-	152	- 8,4
Nenzing	2.449	33	681	1.562	4.279	9.004	- 14,9
Nüziders	2.417	-	164	275	2.613	5.469	- 1,8
Raggal	3.130	303	1.273	3.728	4.566	13.000	- 14,0
Schruns	45.094	1.216	6.961	17.397	635	71.303	+ 10,1
Silbertal	4.343	-	1.395	7.220	1.444	14.402	+ 3,9
Sonntag	1.480	-	187	3.187	451	5.305	- 8,4
St. Anton i. M.	2.836	-	1.442	780	-	5.058	- 9,1
St.Gallenkirch	44.062	5.643	11.689	25.908	1.270	88.572	+ 1,2
Thüringen	-	-	51	53	112	216	- 23,1
Thüringerberg	-	-	12	1.539	-	1.551	- 0,6
Tschagguns	21.131	117	6.693	24.201	9.750	61.892	- 17,3
Vandans	8.962	777	2.481	5.816	9.832	27.868	+ 7,2
<b>Bezirk Bludenz</b>	<b>442.089</b>	<b>15.861</b>	<b>68.475</b>	<b>145.125</b>	<b>59.160</b>	<b>730.710</b>	<b>- 2,5</b>
Alberschwende	3.872	-	595	451	-	4.918	- 2,9
Andelsbuch	6.187	-	678	1.718	270	8.853	- 5,2
Au	14.012	1.363	7.010	9.229	5.016	36.630	- 1,8
Bezau	16.918	-	1.017	3.771	6.899	28.605	- 4,2
Bildstein	597	-	247	305	-	1.149	- 15,5
Bizau	2.135	-	179	3.492	-	5.806	- 2,5
Bregenz	113.695	-	1.876	-	35.142	150.713	+ 3,5
Buch	-	1	-	-	-	1	- 50,0
Damüls	29.093	224	4.109	1.975	-	35.401	- 6,3
Doren	417	-	-	241	1.505	2.163	- 6,7
Egg	4.517	1.351	599	2.998	1.813	11.278	+ 12,0
Eichenberg	3.217	181	222	1.018	-	4.638	+ 14,5
Fußsach	265	-	284	-	2.455	3.004	+ 29,8
Hard	4.560	410	1.375	88	1.162	7.595	+ 2,5
Hittisau	8.606	532	717	2.178	2.590	14.623	+ 4,6
Höchst	5.940	-	166	11	-	6.117	+ 0,8
Hörbranz	4.292	-	422	11	-	4.725	- 12,1
Krumbach	2.078	52	-	871	927	3.928	+ 1,1
Langen b. Br.	541	-	-	120	-	661	- 6,4
Langenegg	127	8	-	395	-	530	- 26,8
Lauterach	584	-	88	94	-	766	- 25,5
Lingenau	7.303	-	1.119	1.567	992	10.981	- 2,5
Lochau	5.613	-	1.451	199	-	7.263	- 5,4
Mellau	20.233	562	4.847	2.384	4.008	32.034	+ 1,1

## Tabellenfortsetzung

Gemeinden	Hotels, Gasthöfe, Pensionen	Gew. Ferien- whg.	Privat- zimmer	Priv. Ferien- whg.	Übrige	Gesamt	Veränd. geg. Vorj. in %
Mittelberg	162.479	19.534	18.703	30.805	43.551	275.072	+ 3,2
Möggers	375	44	2	152	16	589	- 30,6
Reuthe	16.328	-	14	142	-	16.484	+ 18,8
Riefensberg	5.170	347	22	665	1.779	7.983	- 6,8
Schnepfau	1.457	238	1.393	633	482	4.203	+ 2,9
Schoppernau	12.819	1.526	5.165	12.969	3.126	35.605	+ 2,3
Schröcken	7.916	841	1.452	6.789	971	17.969	+ 6,5
Schwarzach	-	-	20	-	30	50	- 66,9
Schwarzenberg	6.159	-	850	3.592	2.391	12.992	+ 1,3
Sibratsqfall	3.220	12	560	1.494	1.110	6.396	+ 7,2
Sulzberg	3.712	64	150	1.466	1.180	6.572	- 8,9
Warth	22.098	924	1.931	2.272	2.086	29.311	+ 2,3
Wolfurt	423	599	-	-	-	1.022	- 18,4
<b>Bezirk Bregenz</b>	<b>496.958</b>	<b>28.813</b>	<b>57.263</b>	<b>94.095</b>	<b>119.501</b>	<b>796.630</b>	<b>+ 1,8</b>
Dornbirn	69.900	-	768	5.917	3.449	80.034	- 1,9
Hohenems	10.734	-	287	140	352	11.513	- 1,1
Lustenau	23.699	-	-	-	-	23.699	+ 4,9
<b>Bezirk Dornbirn</b>	<b>104.333</b>	<b>-</b>	<b>1.055</b>	<b>6.057</b>	<b>3.801</b>	<b>115.246</b>	<b>- 0,5</b>
Altach	806	-	12	-	-	818	- 28,2
Düns	-	-	-	47	-	47	- 11,3
Dünserberg	-	-	83	328	453	864	+ 6,4
Feldkirch	97.428	-	319	-	9.572	107.319	+ 14,0
Frastanz	936	481	228	240	1.429	3.314	+ 2,9
Fraxern	20	-	23	120	-	163	+ 15,6
Göfis	-	-	2	-	-	2	- 77,8
Götzis	11.627	2	133	34	5.063	16.859	- 1,3
Klaus	1.994	-	215	-	-	2.209	- 19,1
Koblach	221	-	-	-	-	221	- 33,4
Laterns	3.613	-	270	375	5.432	9.690	+ 7,0
Rankweil	2.690	-	138	13	-	2.841	+ 3,1
Röthis	4.941	-	-	-	-	4.941	- 10,6
Schlins	313	-	24	116	-	453	- 41,0
Übersaxen	53	-	130	13	-	196	- 13,3
Viktorsberg	2.372	-	56	-	-	2.428	- 20,6
Weiler	-	-	-	-	-	-	.
Zwischenwasser	409	-	-	615	-	1.024	- 0,8
<b>Bezirk Feldkirch</b>	<b>127.423</b>	<b>483</b>	<b>1.633</b>	<b>1.901</b>	<b>21.949</b>	<b>153.389</b>	<b>+ 7,9</b>
<b>Vorarlberg</b>	<b>1.170.803</b>	<b>45.157</b>	<b>128.426</b>	<b>247.178</b>	<b>204.411</b>	<b>1.795.975</b>	<b>+ 0,3</b>

#### 4. Ankünfte und Nächtigungen nach Regionen

Regionen	Ankünfte	Veränd. geg. Vorj. in %	Nächtigungen	Veränd. geg. Vorj. in %
Alpenregion Bludenz	190.395	- 3,6	898.237	- 1,8
Arlberg	176.901	- 4,0	992.793	- 2,5
Bodensee-Vorarlberg	456.928	+ 3,4	961.196	+ 3,6
Bregenzerwald	333.265	+ 0,3	1.591.259	- 0,7
Kleinwalsertal	275.072	+ 3,2	1.596.603	- 0,3
Montafon	363.414	- 1,2	1.969.719	- 0,0
<b>Vorarlberg</b>	<b>1.795.975</b>	<b>+ 0,3</b>	<b>8.009.807</b>	<b>- 0,3</b>

#### 5. Ankünfte und Nächtigungen in gewerblichen Beherbergungsbetrieben

##### Ankünfte

Regionen	Kategorie			Ferien- whg.	Gesamt	Veränd. geg. Vorj. in %
	5/4 Stern	3 Stern	2/1 Stern			
Alpenregion Bludenz	33.281	43.065	26.951	4.546	107.843	- 3,1
Arlberg	97.883	53.010	11.717	1.576	164.186	- 3,8
Bodensee-Vorarlberg	215.068	101.818	54.972	1.718	373.576	+ 3,0
Bregenzerwald	87.601	65.533	41.243	8.044	202.421	+ 0,1
Kleinwalsertal	46.450	73.666	42.363	19.534	182.013	+ 3,1
Montafon	73.579	65.662	36.941	9.739	185.921	+ 1,6
<b>Vorarlberg</b>	<b>553.862</b>	<b>402.754</b>	<b>214.187</b>	<b>45.157</b>	<b>1.215.960</b>	<b>+ 0,8</b>

##### Nächtigungen

Regionen	Kategorie			Ferien- whg.	Gesamt	Veränd. geg. Vorj. in %
	5/4 Stern	3 Stern	2/1 Stern			
Alpenregion Bludenz	134.704	171.625	108.416	26.950	441.695	- 3,2
Arlberg	532.570	300.572	65.865	11.694	910.701	- 2,5
Bodensee-Vorarlberg	380.263	193.719	109.866	9.110	692.958	+ 1,2
Bregenzerwald	376.927	273.701	178.735	46.085	875.448	- 1,5
Kleinwalsertal	261.860	414.845	219.565	142.372	1.038.642	- 0,1
Montafon	344.975	313.088	162.705	65.130	885.898	+ 0,3
<b>Vorarlberg</b>	<b>2.031.299</b>	<b>1.667.550</b>	<b>845.152</b>	<b>301.341</b>	<b>4.845.342</b>	<b>- 0,8</b>

### 3. Nächtigungen nach Berichtsgemeinden und Unterkunftsarten

Gemeinden	Hotels, Gasthöfe, Pensionen	Gew. Ferien- whg.	Privat- zimmer	Priv. Ferien- whg.	Übrige	Gesamt	Veränd. geg. Vorj. in %
Bartholomäberg	22.636	-	9.084	53.728	8.337	93.785	- 1,7
Blons	-	-	414	5.136	-	5.550	- 3,9
Bludenz	29.694	443	9.081	3.222	12.818	55.258	- 0,7
Brand	138.175	16.359	16.562	70.665	-	241.761	+ 3,3
Bürs	3.001	-	2.666	2.697	5.736	14.100	+ 5,6
Bürserberg	38.685	3.260	892	6.359	14.952	64.148	- 1,6
Dalaas	30.778	808	14.697	19.780	21.362	87.425	- 3,8
Fontanella	44.010	-	805	18.436	10.905	74.156	+ 2,6
Gaschurn	218.179	13.675	42.365	153.128	13.069	440.416	- 0,6
Innerbraz	2.934	-	1.242	5.566	-	9.742	- 15,3
Klösterle	97.954	3.668	19.716	11.581	16.403	149.322	- 2,6
Lech	899.007	11.694	61.282	11.886	8.924	992.793	- 2,5
Ludesch	226	-	185	104	-	515	- 7,7
Nenzing	5.686	314	2.492	10.061	39.426	57.979	- 10,9
Nüziders	6.157	-	648	2.144	25.395	34.344	+ 3,1
Raggal	12.041	2.098	5.878	24.697	28.715	73.429	- 8,2
Schruns	197.545	9.142	36.928	128.911	13.135	385.661	+ 5,8
Silbertal	22.216	-	6.554	46.488	5.124	80.382	+ 2,7
Sonntag	5.404	-	875	13.897	1.810	21.986	- 8,0
St. Anton i. M.	9.520	-	5.336	4.597	-	19.453	- 5,4
St.Gallenkirch	226.431	37.149	90.247	174.943	20.854	549.624	- 0,2
Thüringen	-	-	250	330	1.488	2.068	- 28,1
Thüringerberg	-	-	43	6.411	-	6.454	- 3,8
Tschagguns	83.042	1.039	31.228	145.429	31.395	292.133	- 6,1
Vandans	41.199	4.125	13.595	39.514	9.832	108.265	+ 0,9
<b>Bezirk Bludenz</b>	<b>2.134.520</b>	<b>103.774</b>	<b>373.065</b>	<b>959.710</b>	<b>289.680</b>	<b>3.860.749</b>	<b>- 1,1</b>
Alberschwende	12.654	-	4.042	3.480	-	20.176	- 9,2
Andelsbuch	20.960	-	3.122	10.523	935	35.540	- 6,8
Au	65.939	10.542	34.655	60.730	23.632	195.498	- 2,3
Bezau	55.161	-	4.934	22.802	30.886	113.783	- 2,1
Bildstein	1.285	-	1.538	2.806	-	5.629	+ 15,1
Bizau	10.010	-	1.004	21.211	-	32.225	- 3,4
Bregenz	183.147	-	7.271	-	76.576	266.994	+ 4,3
Buch	-	27	-	-	-	27	- 38,6
Damüls	130.602	1.543	22.143	12.322	-	166.610	- 9,2
Doren	2.185	-	-	1.739	5.709	9.633	- 9,2
Egg	29.973	2.293	4.003	24.187	5.962	66.418	- 9,3
Eichenberg	7.283	911	1.078	7.413	-	16.685	+ 3,3
Fußsach	403	-	489	-	5.763	6.655	+ 67,5
Hard	9.034	2.616	5.845	1.018	3.154	21.667	+ 8,4
Hittisau	33.248	2.807	2.992	14.635	10.524	64.206	+ 3,1
Höchst	11.882	-	412	119	-	12.413	- 17,4
Hörbranz	9.054	-	2.886	157	-	12.097	+ 6,8
Krumbach	11.723	188	-	5.197	4.338	21.446	+ 10,7
Langen b. Br.	1.101	-	-	1.021	-	2.122	+ 7,1
Langenegg	595	32	-	3.438	-	4.065	- 4,3
Lauterach	2.088	-	862	817	-	3.767	- 22,1
Lingenau	21.349	-	5.144	7.083	4.304	37.880	- 7,8
Lochau	11.819	-	6.944	1.773	-	20.536	- 9,6
Mellau	86.292	3.665	25.159	16.185	19.026	150.327	- 0,2

## Tabellenfortsetzung

Gemeinden	Hotels, Gasthöfe, Pensionen	Gew. Ferien- whg.	Privat- zimmer	Priv. Ferien- whg.	Übrige	Gesamt	Veränd. geg. Vorj. in %
Mittelberg	896.270	142.372	114.645	236.735	206.581	1.596.603	- 0,3
Möggers	1.499	349	40	1.346	48	3.282	- 24,2
Reuthe	86.678	-	46	1.380	-	88.104	+ 10,3
Riefensberg	17.122	2.388	126	4.664	6.425	30.725	- 2,1
Schnepfau	4.475	1.015	5.940	3.117	2.032	16.579	+ 1,2
Schoppernau	61.947	10.605	28.786	92.180	8.951	202.469	+ 2,8
Schröcken	34.459	3.919	6.429	36.995	3.556	85.358	+ 10,7
Schwarzach	-	-	49	-	36	85	- 81,3
Schwarzenberg	14.418	-	4.615	26.772	7.723	53.528	+ 4,2
Sibratsgfall	13.367	134	2.969	8.480	3.058	28.008	- 0,9
Sulzberg	16.312	314	988	10.769	4.681	33.064	- 7,9
Warth	99.894	6.640	10.575	15.133	3.375	135.617	+ 4,7
Wolfurt	1.595	3.680	-	-	-	5.275	+ 80,8
<b>Bezirk Bregenz</b>	<b>1.965.823</b>	<b>196.040</b>	<b>309.731</b>	<b>656.227</b>	<b>437.275</b>	<b>3.565.096</b>	<b>- 0,1</b>
Dornbirn	132.456	-	3.501	23.128	12.942	172.027	- 3,3
Hohenems	20.794	-	987	706	960	23.447	- 8,6
Lustenau	34.187	-	-	-	-	34.187	- 15,0
<b>Bezirk Dornbirn</b>	<b>187.437</b>	<b>-</b>	<b>4.488</b>	<b>23.834</b>	<b>13.902</b>	<b>229.661</b>	<b>- 5,8</b>
Altach	7.244	-	274	-	-	7.518	- 23,6
Düns	-	-	-	371	-	371	- 11,5
Dünserberg	-	-	224	1.124	1.022	2.370	- 10,2
Feldkirch	183.644	-	926	-	44.564	229.134	+ 23,0
Frastanz	1.970	1.405	1.354	1.924	6.464	13.117	- 11,2
Fraxern	35	-	94	502	-	631	- 14,8
Göfis	-	-	20	-	-	20	- 66,7
Götzis	22.347	122	527	188	12.524	35.708	+ 3,4
Klaus	4.917	-	761	-	-	5.678	- 34,3
Koblach	1.671	-	-	-	-	1.671	- 38,0
Laterns	11.554	-	1.021	2.470	14.296	29.341	+ 11,3
Rankweil	4.767	-	767	110	-	5.644	- 12,2
Röthis	9.962	-	-	-	-	9.962	- 3,7
Schlins	720	-	138	938	-	1.796	- 19,4
Übersaxen	185	-	1.257	64	-	1.506	- 7,4
Viktorsberg	5.431	-	261	-	-	5.692	- 23,4
Weiler	-	-	-	-	-	-	-
Zwischenwasser	1.774	-	-	2.368	-	4.142	- 5,0
<b>Bezirk Feldkirch</b>	<b>256.221</b>	<b>1.527</b>	<b>7.624</b>	<b>10.059</b>	<b>78.870</b>	<b>354.301</b>	<b>+ 10,9</b>
<b>Vorarlberg</b>	<b>4.544.001</b>	<b>301.341</b>	<b>694.908</b>	<b>1.649.830</b>	<b>819.727</b>	<b>8.009.807</b>	<b>- 0,3</b>

## 6. Ankünfte und Nächtigungen nach wichtigen Herkunftsländern

Herkunftsländer	Ankünfte	Veränd. geg. Vorj. in %	Nächtigen	Veränd. geg. Vorj. in %
Burgenland	7.610	+ 14,4	19.703	+ 6,9
Kärnten	12.109	+ 37,3	29.086	+ 22,4
Niederösterreich	33.237	+ 11,4	104.348	+ 6,0
Oberösterreich	35.535	+ 24,7	91.574	+ 20,5
Salzburg	21.154	+ 13,3	50.368	+ 20,0
Steiermark	20.686	+ 6,1	64.313	+ 6,7
Tirol	35.180	+ 20,6	82.929	+ 25,9
Vorarlberg	71.340	+ 15,1	243.597	+ 9,6
Wien	60.000	+ 25,6	182.567	+ 18,3
Inland gesamt	296.851	+ 18,3	868.485	+ 14,1
Bayern	176.042	+ 8,7	610.952	+ 6,7
Baden-Württemberg	403.774	+ 12,5	1.631.185	+ 9,7
Nordrhein-Westfalen	146.464	+ 26,1	983.759	+ 19,7
Mitteldeutschland	200.306	+ 14,6	1.086.588	+ 11,6
Norddeutschland	68.897	+ 19,6	450.836	+ 14,8
Ostdeutschland	52.041	+ 4,4	301.891	+ 2,8
Berlin	17.360	+ 8,6	93.767	+ 0,7
Deutschland gesamt	1.064.884	+ 13,9	5.158.978	+ 11,3
Wien	60.000	+ 9,0	182.567	+ 6,4
Übriges Inland	236.851	- 3,6	685.918	- 2,1
Inland gesamt	296.851	- 1,3	868.485	- 0,4
Belgien, Luxemburg	24.467	+ 1,6	150.355	- 0,6
Deutschland	1.064.884	+ 0,0	5.158.978	- 1,3
Dänemark	5.831	- 0,9	23.443	+ 7,1
Frankreich, Monaco	41.809	+ 7,0	165.791	+ 2,2
Vereinigtes Königreich	25.135	+ 6,7	130.009	+ 10,6
Italien	17.388	- 3,3	60.415	+ 0,7
Niederlande	91.140	+ 3,5	569.552	+ 0,4
Schweden	6.840	+ 6,2	23.651	+ 8,1
Schweiz, Liechtenstein	167.755	+ 1,3	671.280	+ 3,7
Spanien	3.553	- 13,1	11.859	- 28,1
Polen	2.718	+ 21,2	9.488	+ 2,8
Tschechische Republik	3.977	+ 14,6	12.505	+ 22,3
Slowakei	1.126	+ 30,3	2.950	+ 18,0
Slowenien	1.536	- 10,1	3.045	- 9,0
Ungarn	3.670	+ 9,9	8.688	+ 3,0
GUS	1.600	- 9,7	8.722	+ 25,6
Übriges Europa	8.347	+ 5,0	31.335	+ 8,2
Australien, Neuseeland	1.561	- 7,2	6.537	- 14,1
USA, Kanada	9.741	+ 2,4	38.378	+ 6,1
Übriges Ausland	16.046	- 6,0	54.341	- 6,7
Ausland gesamt	1.499.124	+ 0,7	7.141.322	- 0,3
<b>Vorarlberg</b>	<b>1.795.975</b>	<b>+ 0,3</b>	<b>8.009.807</b>	<b>- 0,3</b>

## 7. Ankünfte und Nächtigungen der Regionen nach wichtigen Herkunftsländern

### 7.1 Alpenregion Bludenz

Region / Herkunftsländer	Ankünfte	Veränd. geg. Vorj. in %	Nächtigungen	Veränd. geg. Vorj. in %
Burgenland	365	- 57,3	1.218	- 54,3
Kärnten	692	+ 12,3	1.884	- 11,3
Niederösterreich	2.707	- 2,3	9.652	- 4,2
Oberösterreich	2.236	- 2,2	6.290	- 1,6
Salzburg	1.427	+ 13,1	5.388	+ 65,5
Steiermark	1.634	+ 14,4	5.029	+ 1,0
Tirol	2.295	- 15,2	8.902	- 20,3
Vorarlberg	5.957	- 12,6	25.813	- 2,5
Wien	3.492	+ 4,5	13.393	+ 21,7
Inland gesamt	20.805	- 5,8	77.569	- 0,7
Bayern	18.955	+ 13,5	73.430	+ 11,7
Baden-Württemberg	48.098	- 0,9	193.005	+ 1,2
Nordrhein-Westfalen	12.824	+ 18,7	83.549	+ 15,3
Mitteldeutschland	23.095	+ 14,1	112.244	+ 8,2
Norddeutschland	5.760	+ 15,7	36.203	+ 9,7
Ostdeutschland	4.320	- 15,6	24.357	- 15,6
Berlin	1.302	- 10,1	8.061	+ 1,8
Deutschland gesamt	114.354	+ 6,0	530.849	+ 5,6
Wien	3.492	- 0,9	13.393	+ 14,6
Übriges Inland	17.313	- 12,4	64.176	- 8,8
<b>Inland gesamt</b>	<b>20.805</b>	<b>- 10,7</b>	<b>77.569</b>	<b>- 5,4</b>
Belgien, Luxemburg	4.040	+ 28,2	25.240	+ 26,0
Deutschland	114.354	- 4,2	530.849	- 4,1
Dänemark	910	- 13,4	4.364	- 6,4
Frankreich, Monaco	5.398	+ 6,8	20.726	- 1,1
Vereinigtes Königreich	1.726	+ 5,8	9.059	+ 10,1
Italien	1.293	+ 1,1	3.978	+ 11,2
Niederlande	16.078	+ 0,2	117.968	+ 0,6
Schweden	298	+ 11,2	949	+ 54,8
Schweiz, Liechtenstein	21.367	- 3,0	95.538	+ 4,3
Spanien	281	+ 12,9	829	+ 1,0
Polen	346	+ 31,1	1.149	+ 47,3
Tschechische Republik	331	+ 8,9	723	+ 21,5
Slowakei	98	- 4,9	210	- 25,0
Slowenien	86	- 69,7	223	- 59,2
Ungarn	613	- 19,8	1.348	- 33,4
GUS	180	- 3,7	607	- 10,9
Übriges Europa	551	- 16,3	1.859	- 5,4
Australien, Neuseeland	154	+ 6,2	547	+ 12,8
USA, Kanada	565	- 8,7	1.461	+ 4,1
Übriges Ausland	921	+ 46,0	3.041	+ 57,8
<b>Ausland gesamt</b>	<b>169.590</b>	<b>- 2,6</b>	<b>820.668</b>	<b>- 1,4</b>
<b>Insgesamt</b>	<b>190.395</b>	<b>- 3,6</b>	<b>898.237</b>	<b>- 1,8</b>

## Tabellenfortsetzung

## 7.2 Arlberg

Region / Herkunftsländer	Ankünfte	Veränd. geg. Vorj. in %	Nächti- gungen	Veränd. geg. Vorj. in %
Burgenland	651	- 30,3	2.590	- 36,6
Kärnten	1.092	+ 12,1	5.331	+ 5,8
Niederösterreich	4.927	+ 0,3	29.358	+ 1,1
Oberösterreich	3.855	+ 4,6	20.356	+ 5,8
Salzburg	2.025	- 3,2	9.010	- 4,6
Steiermark	3.071	+ 5,5	17.485	+ 4,6
Tirol	2.491	+ 51,3	10.305	+ 92,2
Vorarlberg	5.370	+ 11,5	22.543	+ 4,3
Wien	9.449	+ 8,8	57.174	+ 8,4
Inland gesamt	32.931	+ 7,4	174.152	+ 6,6
Bayern	21.743	+ 12,8	102.689	+ 13,6
Baden-Württemberg	24.213	+ 8,4	112.720	+ 6,7
Nordrhein-Westfalen	16.703	+ 28,0	115.492	+ 28,1
Mitteldeutschland	15.298	+ 12,7	87.291	+ 10,3
Norddeutschland	9.342	+ 21,0	65.615	+ 15,2
Ostdeutschland	1.934	+ 8,8	12.484	+ 12,8
Berlin	2.928	+ 7,7	18.239	+ 4,2
Deutschland gesamt	92.161	+ 14,6	514.530	+ 14,1
Wien	9.449	- 0,8	57.174	+ 0,1
Übriges Inland	23.482	- 3,6	116.978	- 3,4
<b>Inland gesamt</b>	<b>32.931</b>	<b>- 2,8</b>	<b>174.152</b>	<b>- 2,3</b>
Belgien, Luxemburg	3.247	+ 0,6	20.226	- 0,0
Deutschland	92.161	- 5,4	514.530	- 4,3
Dänemark	488	+ 23,2	3.002	+ 25,0
Frankreich, Monaco	2.888	- 8,5	15.371	- 6,0
Vereinigtes Königreich	11.715	+ 13,3	76.793	+ 12,4
Italien	3.006	- 15,7	18.732	- 5,8
Niederlande	5.791	+ 1,5	36.486	+ 2,9
Schweden	939	- 1,1	5.792	+ 8,8
Schweiz, Liechtenstein	11.760	- 9,6	52.072	- 7,4
Spanien	791	- 6,5	4.542	- 6,4
Polen	170	+ 15,6	1.065	+ 17,3
Tschechische Republik	762	.	3.748	.
Slowakei	46	- 24,6	360	+ 5,0
Slowenien	54	+ 12,5	319	+ 63,6
Ungarn	107	+ 50,7	514	+ 42,0
GUS	639	+ 36,0	4.352	+ 16,3
Übriges Europa	2.182	+ 4,3	12.746	+ 4,2
Australien, Neuseeland	380	- 19,8	2.732	- 20,4
USA, Kanada	3.197	+ 4,6	20.096	+ 6,6
Übriges Ausland	3.647	- 27,6	25.163	- 21,6
<b>Ausland gesamt</b>	<b>143.970</b>	<b>- 4,3</b>	<b>818.641</b>	<b>- 2,6</b>
<b>Insgesamt</b>	<b>176.901</b>	<b>- 4,0</b>	<b>992.793</b>	<b>- 2,5</b>



## Tabellenfortsetzung

## 7.3 Bodensee-Vorarlberg

Region / Herkunftsländer	Ankünfte	Veränd. geg. Vorj. in %	Nächti- gungen	Veränd. geg. Vorj. in %
Burgenland	5.442	+ 34,6	10.881	+ 31,6
Kärnten	9.035	+ 52,2	17.429	+ 49,2
Niederösterreich	20.159	+ 16,5	40.445	+ 11,4
Oberösterreich	23.673	+ 34,1	42.682	+ 33,6
Salzburg	15.228	+ 17,0	28.344	+ 21,7
Steiermark	12.805	+ 8,3	28.045	+ 9,5
Tirol	26.143	+ 22,5	48.734	+ 28,2
Vorarlberg	29.416	+ 42,3	70.901	+ 34,9
Wien	40.015	+ 36,4	76.784	+ 33,3
Inland gesamt	181.916	+ 28,9	364.245	+ 27,7
Bayern	45.374	+ 36,0	87.616	+ 32,4
Baden-Württemberg	42.301	+ 26,9	93.957	+ 29,2
Nordrhein-Westfalen	17.919	+ 41,8	41.568	+ 28,0
Mitteldeutschland	19.485	+ 10,8	45.414	+ 10,1
Norddeutschland	11.495	+ 29,1	24.029	+ 18,2
Ostdeutschland	11.776	+ 14,3	35.337	+ 19,3
Berlin	5.316	+ 45,8	9.671	+ 29,4
Deutschland gesamt	153.666	+ 28,3	337.592	+ 25,0
Wien	40.015	+ 14,2	76.784	+ 13,3
Übriges Inland	141.901	- 3,3	287.461	- 1,8
<b>Inland gesamt</b>	<b>181.916</b>	<b>+ 0,1</b>	<b>364.245</b>	<b>+ 1,1</b>
Belgien, Luxemburg	3.243	- 6,9	7.636	- 14,0
Deutschland	153.666	+ 7,6	337.592	+ 4,6
Dänemark	2.507	- 10,3	4.507	- 18,8
Frankreich, Monaco	14.614	+ 16,4	29.018	+ 20,5
Vereinigtes Königreich	7.432	- 6,6	18.954	- 5,5
Italien	10.032	- 4,1	17.132	- 6,6
Niederlande	14.509	+ 20,3	36.493	+ 10,2
Schweden	3.993	+ 4,8	8.256	- 4,2
Schweiz, Liechtenstein	34.198	+ 1,0	73.099	+ 13,0
Spanien	2.126	- 14,9	4.249	- 48,0
Polen	1.391	+ 24,4	2.684	- 7,6
Tschechische Republik	2.039	- 2,4	3.917	- 9,5
Slowakei	874	+ 52,8	1.876	+ 73,1
Slowenien	1.311	+ 6,4	2.174	+ 11,4
Ungarn	2.564	+ 19,1	5.111	+ 25,3
GUS	588	- 40,9	2.270	+ 32,0
Übriges Europa	4.154	+ 3,4	9.352	+ 15,7
Australien, Neuseeland	731	+ 3,8	1.242	- 12,5
USA, Kanada	4.455	+ 2,8	9.651	+ 14,2
Übriges Ausland	10.585	+ 2,2	21.738	+ 14,3
<b>Ausland gesamt</b>	<b>275.012</b>	<b>+ 5,8</b>	<b>596.951</b>	<b>+ 5,2</b>
<b>Insgesamt</b>	<b>456.928</b>	<b>+ 3,4</b>	<b>961.196</b>	<b>+ 3,6</b>

## Tabellenfortsetzung

## 7.4 Bregenzerwald

Region / Herkunftsländer	Ankünfte	Veränd. geg. Vorj. in %	Nächti- gungen	Veränd. geg. Vorj. in %
Burgenland	704	+ 86,2	2.907	+ 97,6
Kärnten	758	+ 9,2	2.296	- 6,4
Niederösterreich	2.863	+ 5,1	12.893	+ 3,3
Oberösterreich	3.615	+ 18,3	12.952	+ 14,9
Salzburg	1.453	+ 17,4	4.352	+ 32,4
Steiermark	1.511	- 1,5	6.378	+ 3,9
Tirol	2.334	+ 9,7	7.754	+ 24,8
Vorarlberg	17.876	+ 11,8	80.477	+ 6,2
Wien	3.898	+ 8,5	18.880	+ 14,7
Inland gesamt	35.012	+ 11,7	148.889	+ 9,9
Bayern	26.203	- 3,2	100.397	- 5,1
Baden-Württemberg	115.575	+ 14,8	465.289	+ 11,8
Nordrhein-Westfalen	21.374	+ 14,6	135.542	+ 8,6
Mitteldeutschland	35.261	+ 20,0	188.661	+ 17,6
Norddeutschland	8.134	+ 48,5	57.452	+ 49,4
Ostdeutschland	7.347	- 5,4	42.491	- 6,6
Berlin	1.584	+ 1,1	10.334	- 7,6
Deutschland gesamt	215.478	+ 13,0	1.000.166	+ 10,9
Wien	3.898	- 2,4	18.880	+ 6,8
Übriges Inland	31.114	+ 1,6	130.009	+ 1,0
<b>Inland gesamt</b>	<b>35.012</b>	<b>+ 1,2</b>	<b>148.889</b>	<b>+ 1,7</b>
Belgien, Luxemburg	6.319	+ 5,5	43.432	+ 0,7
Deutschland	215.478	- 0,4	1.000.166	- 1,3
Dänemark	647	+ 54,8	3.684	+ 48,3
Frankreich, Monaco	11.049	+ 12,5	57.399	+ 5,3
Vereinigtes Königreich	1.888	+ 17,8	10.317	+ 24,1
Italien	1.624	+ 22,7	13.123	+ 26,0
Niederlande	19.228	- 0,9	134.914	- 4,9
Schweden	323	+ 10,2	1.392	+ 23,6
Schweiz, Liechtenstein	39.203	- 0,9	167.328	- 0,3
Spanien	104	- 39,5	574	- 13,4
Polen	368	+ 24,7	1.955	+ 25,3
Tschechische Republik	372	+ 37,8	1.597	+ 33,3
Slowakei	33	- 45,9	115	- 67,8
Slowenien	31	- 34,0	167	- 37,7
Ungarn	136	- 30,6	673	- 37,6
GUS	5	- 54,5	16	- 77,8
Übriges Europa	412	+ 38,3	1.526	+ 15,8
Australien, Neuseeland	144	- 39,5	804	- 48,6
USA, Kanada	565	+ 0,2	1.865	- 8,5
Übriges Ausland	324	- 33,6	1.323	- 40,6
<b>Ausland gesamt</b>	<b>298.253</b>	<b>+ 0,2</b>	<b>1.442.370</b>	<b>- 0,9</b>
<b>Insgesamt</b>	<b>333.265</b>	<b>+ 0,3</b>	<b>1.591.259</b>	<b>- 0,7</b>

## Tabellenfortsetzung

## 7.5 Kleinwalsertal

Region / Herkunftsländer	Ankünfte	Veränd. geg. Vorj. in %	Nächti- gungen	Veränd. geg. Vorj. in %
Burgenland	16	+ 14,3	97	.
Kärnten	25	- 69,1	108	- 75,5
Niederösterreich	247	+ 25,4	1.308	+ 45,5
Oberösterreich	305	+ 91,8	1.507	.
Salzburg	99	+ 33,8	323	+ 79,4
Steiermark	136	+ 6,3	514	- 6,7
Tirol	232	.	870	.
Vorarlberg	778	- 6,5	2.350	- 10,4
Wien	204	- 24,7	776	- 26,2
Inland gesamt	2.042	+ 10,7	7.853	+ 17,0
Bayern	30.252	+ 11,8	120.158	+ 7,4
Baden-Württemberg	74.004	+ 12,3	304.632	+ 6,1
Nordrhein-Westfalen	45.845	+ 21,1	369.875	+ 16,5
Mitteldeutschland	57.187	+ 15,3	333.223	+ 11,2
Norddeutschland	20.811	+ 7,6	168.722	+ 6,4
Ostdeutschland	17.097	+ 1,8	118.386	+ 0,9
Berlin	3.760	- 4,5	28.408	- 8,6
Deutschland gesamt	248.956	+ 12,9	1.443.404	+ 9,1
Wien	204	- 28,7	776	- 29,2
Übriges Inland	1.838	+ 7,6	7.077	+ 18,1
<b>Inland gesamt</b>	<b>2.042</b>	<b>+ 2,4</b>	<b>7.853</b>	<b>+ 10,8</b>
Belgien, Luxemburg	1.991	- 18,0	14.035	- 19,2
Deutschland	248.956	+ 2,4	1.443.404	- 1,0
Dänemark	402	.	2.290	.
Frankreich, Monaco	551	- 60,9	3.475	- 52,2
Vereinigtes Königreich	313	+ 37,3	1.715	+ 12,9
Italien	138	+ 53,3	760	+ 63,4
Niederlande	13.336	+ 7,9	90.457	+ 7,0
Schweden	56	+ 7,7	222	+ 1,4
Schweiz, Liechtenstein	6.693	+ 56,2	29.270	+ 41,9
Spanien	52	- 1,9	425	+ 2,2
Polen	47	+ 27,0	265	+ 0,4
Tschechische Republik	60	- 27,7	391	- 23,2
Slowakei	27	+ 8,0	98	- 27,9
Slowenien	22	.	44	.
Ungarn	26	+ 8,3	110	- 36,8
GUS	2	- 84,6	14	- 81,6
Übriges Europa	80	- 16,7	367	- 45,5
Australien, Neuseeland	40	+ 53,8	180	+ 55,2
USA, Kanada	180	+ 4,0	867	+ 12,5
Übriges Ausland	58	- 29,3	361	- 15,7
<b>Ausland gesamt</b>	<b>273.030</b>	<b>+ 3,2</b>	<b>1.588.750</b>	<b>- 0,3</b>
<b>Insgesamt</b>	<b>275.072</b>	<b>+ 3,2</b>	<b>1.596.603</b>	<b>- 0,3</b>

## Tabellenfortsetzung

## 7.6 Montafon

Region / Herkunftsländer	Ankünfte	Veränd. geg. Vorj. in %	Nächti- gungen	Veränd. geg. Vorj. in %
Burgenland	432	+ 0,7	2.010	+ 5,9
Kärnten	507	- 2,1	2.038	+ 0,5
Niederösterreich	2.334	+ 20,7	10.692	+ 10,6
Oberösterreich	1.851	+ 11,4	7.787	+ 19,1
Salzburg	922	- 7,2	2.951	+ 17,2
Steiermark	1.529	- 8,2	6.862	+ 9,2
Tirol	1.685	+ 34,9	6.364	+ 33,2
Vorarlberg	11.943	- 7,2	41.513	- 4,2
Wien	2.942	+ 15,4	15.560	+ 0,9
Inland gesamt	24.145	+ 1,2	95.777	+ 3,6
Bayern	33.515	- 12,9	126.662	- 4,3
Baden-Württemberg	99.583	+ 13,2	461.582	+ 11,4
Nordrhein-Westfalen	31.799	+ 37,6	237.733	+ 28,6
Mitteldeutschland	49.980	+ 12,4	319.755	+ 10,5
Norddeutschland	13.355	+ 19,7	98.815	+ 15,8
Ostdeutschland	9.567	+ 18,0	68.836	+ 12,2
Berlin	2.470	- 7,3	19.054	+ 6,1
Deutschland gesamt	240.269	+ 11,2	1.332.437	+ 12,4
Wien	2.942	+ 8,6	15.560	- 4,5
Übriges Inland	21.203	- 5,9	80.217	- 1,8
<b>Inland gesamt</b>	<b>24.145</b>	<b>- 4,3</b>	<b>95.777</b>	<b>- 2,2</b>
Belgien, Luxemburg	5.627	- 2,9	39.786	- 4,3
Deutschland	240.269	- 2,2	1.332.437	- 0,5
Dänemark	877	- 18,6	5.596	- 6,0
Frankreich, Monaco	7.309	+ 3,1	39.802	+ 2,0
Vereinigtes Königreich	2.061	+ 15,0	13.171	+ 18,4
Italien	1.295	+ 2,9	6.690	- 8,7
Niederlande	22.198	- 1,1	153.234	- 1,0
Schweden	1.231	+ 14,9	7.040	+ 17,5
Schweiz, Liechtenstein	54.534	+ 3,1	253.973	+ 3,2
Spanien	199	- 26,3	1.240	- 21,4
Polen	396	+ 3,7	2.370	- 15,8
Tschechische Republik	413	+ 7,8	2.129	+ 8,7
Slowakei	48	+ 14,3	291	- 2,7
Slowenien	32	- 66,3	118	- 68,7
Ungarn	224	+ 72,3	932	+ 30,7
GUS	186	+ 95,8	1.463	.
Übriges Europa	968	+ 23,0	5.485	+ 16,9
Australien, Neuseeland	112	+ 16,7	1.032	+ 73,4
USA, Kanada	779	+ 1,4	4.438	- 4,4
Übriges Ausland	511	+ 7,4	2.715	+ 5,6
<b>Ausland gesamt</b>	<b>339.269</b>	<b>- 1,0</b>	<b>1.873.942</b>	<b>+ 0,1</b>
<b>Insgesamt</b>	<b>363.414</b>	<b>- 1,2</b>	<b>1.969.719</b>	<b>- 0,0</b>

## 1. Ankünfte und Nächtigungen nach Unterkunftsarten

Unterkunftsart	Ankünfte	Veränd. geg. Vorj. in %	Nächtigen	Veränd. geg. Vorj. in %
Hotels, Gasthöfe, Pensionen	1.176.488	+ 0,5	4.546.285	+ 0,1
Gewerbliche Ferienwohnungen	39.221	- 13,1	258.903	- 14,1
<b>Gewerbliche Beherbergungsbetriebe</b>	<b>1.215.709</b>	<b>- 0,0</b>	<b>4.805.188</b>	<b>- 0,8</b>
Privatzimmer nicht auf Bauernhof	107.099	- 5,2	588.501	- 4,4
Privatzimmer auf Bauernhof	14.272	- 7,7	76.394	- 3,6
<b>Privatzimmer</b>	<b>121.371</b>	<b>- 5,5</b>	<b>664.895</b>	<b>- 4,3</b>
Ferienwohnung nicht auf Bauernhof	215.561	+ 4,2	1.433.442	+ 3,0
Ferienwohnung auf Bauernhof	36.976	- 8,5	243.455	- 5,6
Ferienwohnung	-	-	-	-
<b>Private Ferienwohnungen</b>	<b>252.537</b>	<b>+ 2,2</b>	<b>1.676.897</b>	<b>+ 1,6</b>
<b>Privatquartiere</b>	<b>373.908</b>	<b>- 0,5</b>	<b>2.341.792</b>	<b>- 0,1</b>
Campingplätze	57.006	- 7,7	318.879	- 8,2
Kurheime der SV-Träger	11	0,0	221	+ 1,8
Andere Kurheime	2.151	+ 7,0	5.324	- 0,4
Sanatorien	-	-	-	-
Kinder- u. Jugenderholungsheime	27.709	- 8,1	119.955	- 7,0
Jugendherbergen	28.570	- 8,7	69.011	- 10,2
Bewirtschaftete Schutzhütten	26.525	+ 27,4	33.872	+ 19,4
Sonstige Unterkünfte	62.398	+ 7,0	244.034	+ 4,9
<b>Andere Unterkünfte</b>	<b>204.370</b>	<b>- 0,0</b>	<b>791.296</b>	<b>- 3,5</b>
<b>Vorarlberg</b>	<b>1.793.987</b>	<b>- 0,1</b>	<b>7.938.276</b>	<b>- 0,9</b>

## 2. Ankünfte nach Berichtsgemeinden und Unterkunftsarten

Gemeinden	Hotels, Gasthöfe, Pensionen	Gew. Ferien- whg.	Privat- zimmer	Priv. Ferien- whg.	Übrige	Gesamt	Veränd. geg. Vorj. in %
Bartholomäberg	5.030	-	1.993	7.035	1.365	15.423	+ 0,5
Blons	-	-	376	750	-	1.126	+ 0,4
Bludenz	16.403	57	2.122	649	2.631	21.862	- 0,3
Brand	30.502	2.326	3.365	9.226	-	45.419	+ 4,8
Bürs	978	-	420	392	1.056	2.846	- 14,5
Bürserberg	8.005	560	81	1.103	2.895	12.644	- 6,1
Dalaas	7.090	271	3.055	3.961	2.946	17.323	- 11,8
Fontanella	8.421	-	207	3.167	2.059	13.854	- 11,5
Gaschurn	42.587	1.907	7.949	20.730	2.310	75.483	- 4,4
Innerbraz	1.480	-	384	901	-	2.765	- 4,2
Klösterle	20.214	735	4.418	2.613	4.439	32.419	- 5,5
Lech	161.358	1.612	9.085	1.735	1.799	175.589	- 0,7
Ludesch	140	-	-	25	-	165	+ 8,6
Nenzing	2.547	74	433	1.785	4.812	9.651	+ 7,2
Nüziders	2.501	-	97	191	2.221	5.010	- 8,4
Raggal	2.836	102	957	3.801	5.294	12.990	- 0,1
Schruns	47.544	1.501	6.212	16.508	542	72.307	+ 1,4
Silbertal	4.304	-	1.380	7.427	1.275	14.386	- 0,1
Sonntag	1.597	-	163	2.776	1.100	5.636	+ 6,2
St. Anton i. M.	3.471	-	1.136	854	-	5.461	+ 8,0
St.Gallenkirch	40.509	5.576	10.814	23.599	1.284	81.782	- 7,7
Thüringen	-	-	19	37	106	162	- 25,0
Thüringerberg	-	-	2	1.706	-	1.708	+ 10,1
Tschagguns	22.660	80	6.032	24.008	17.492	70.272	+ 13,5
Vandans	8.654	700	2.046	6.531	8.335	26.266	- 5,7
<b>Bezirk Bludenz</b>	<b>438.831</b>	<b>15.501</b>	<b>62.746</b>	<b>141.510</b>	<b>63.961</b>	<b>722.549</b>	<b>- 1,1</b>
Alberschwende	3.799	-	785	551	-	5.135	+ 4,4
Andelsbuch	6.254	-	831	1.758	440	9.283	+ 4,9
Au	17.367	1.852	6.677	9.420	4.614	39.930	+ 9,0
Bezau	18.558	187	766	3.946	6.477	29.934	+ 4,6
Bildstein	658	-	197	190	-	1.045	- 9,1
Bizau	2.312	-	139	3.758	-	6.209	+ 6,9
Bregenz	114.606	-	1.952	-	31.083	147.641	- 2,0
Buch	-	-	-	-	-	-	-
Damüls	30.460	440	4.304	1.867	-	37.071	+ 4,7
Doren	505	-	-	252	1.227	1.984	- 8,3
Egg	4.178	2.162	651	3.371	392	10.754	- 4,6
Eichenberg	3.514	169	195	1.014	-	4.892	+ 5,5
Fußsach	162	-	214	-	2.877	3.253	+ 8,3
Hard	4.850	333	1.157	103	1.636	8.079	+ 6,4
Hittisau	8.948	600	799	2.532	2.478	15.357	+ 5,0
Höchst	6.979	-	260	27	-	7.266	+ 18,8
Hörbranz	3.663	-	454	7	-	4.124	- 12,7
Krumbach	1.762	18	-	738	745	3.263	- 16,9
Langen b. Br.	605	-	-	94	-	699	+ 5,7
Langenegg	185	-	-	397	22	604	+ 14,0
Lauterach	184	-	32	120	-	336	- 56,1
Lingenau	8.893	-	1.063	1.595	1.215	12.766	+ 16,3
Lochau	5.458	-	1.121	109	-	6.688	- 7,9
Mellau	20.484	288	5.099	3.565	3.628	33.064	+ 3,2

## Tabellenfortsetzung

Gemeinden	Hotels, Gasthöfe, Pensionen	Gew. Ferien- whg.	Privat- zimmer	Priv. Ferien- whg.	Übrige	Gesamt	Veränd. geg. Vorj. in %
Mittelberg	155.239	11.467	18.348	38.247	46.537	269.838	- 1,9
Möggers	323	44	5	159	8	539	- 8,5
Reuthe	19.591	-	21	211	-	19.823	+ 20,3
Riefensberg	4.959	416	7	670	1.344	7.396	- 7,4
Schnepfau	1.097	71	1.349	601	522	3.640	- 13,4
Schoppernau	11.835	1.154	5.224	13.189	2.419	33.821	- 5,0
Schröcken	8.938	1.183	1.330	6.822	1.058	19.331	+ 7,6
Schwarzach	-	-	-	-	-	-	.
Schwarzenberg	6.515	-	859	3.650	2.038	13.062	+ 0,5
Sibratsqfäll	3.121	60	518	1.413	946	6.058	- 5,3
Sulzberg	3.263	195	133	1.492	1.351	6.434	- 2,1
Warth	21.948	1.864	1.767	1.828	1.793	29.200	- 0,4
Wolfurt	463	723	-	-	-	1.186	+ 16,0
<b>Bezirk Bregenz</b>	<b>501.676</b>	<b>23.226</b>	<b>56.257</b>	<b>103.696</b>	<b>114.850</b>	<b>799.705</b>	<b>+ 0,4</b>
Dornbirn	70.112	-	759	5.624	3.713	80.208	+ 0,2
Hohenems	10.029	-	392	154	64	10.639	- 7,6
Lustenau	26.521	-	-	-	-	26.521	+ 11,9
<b>Bezirk Dornbirn</b>	<b>106.662</b>	<b>-</b>	<b>1.151</b>	<b>5.778</b>	<b>3.777</b>	<b>117.368</b>	<b>+ 1,8</b>
Altach	727	-	13	-	-	740	- 9,5
Düns	-	-	-	44	-	44	- 6,4
Dünserberg	-	-	11	283	456	750	- 13,2
Feldkirch	100.060	-	242	-	9.065	109.367	+ 1,9
Frastanz	894	494	164	190	1.377	3.119	- 5,9
Fraxern	17	-	-	133	-	150	- 8,0
Göfis	-	-	-	-	-	-	.
Götzis	11.433	-	105	45	4.876	16.459	- 2,4
Klaus	1.963	-	162	-	-	2.125	- 3,8
Koblach	152	-	-	-	-	152	- 31,2
Laterns	3.196	-	269	287	6.008	9.760	+ 0,7
Rankweil	3.483	-	93	13	-	3.589	+ 26,3
Röthis	4.478	-	-	-	-	4.478	- 9,4
Schlins	320	-	-	144	-	464	+ 2,4
Übersaxen	-	-	113	-	-	113	- 42,3
Viktorsberg	2.429	-	45	-	-	2.474	+ 1,9
Weiler	-	-	-	-	-	-	.
Zwischenwasser	167	-	-	414	-	581	- 43,3
<b>Bezirk Feldkirch</b>	<b>129.319</b>	<b>494</b>	<b>1.217</b>	<b>1.553</b>	<b>21.782</b>	<b>154.365</b>	<b>+ 0,6</b>
<b>Vorarlberg</b>	<b>1.176.488</b>	<b>39.221</b>	<b>121.371</b>	<b>252.537</b>	<b>204.370</b>	<b>1.793.987</b>	<b>- 0,1</b>

### 3. Nächtigungen nach Berichtsgemeinden und Unterkunftsarten

Gemeinden	Hotels, Gasthöfe, Pensionen	Gew. Ferien- whg.	Privat- zimmer	Priv. Ferien- whg.	Übrige	Gesamt	Veränd. geg. Vorj. in %
Bartholomäberg	20.623	-	9.171	52.909	10.569	93.272	- 0,5
Blons	-	-	1.201	3.940	-	5.141	- 7,4
Bludenz	31.143	505	8.330	3.203	12.856	56.037	+ 1,4
Brand	142.621	16.315	16.442	65.960	-	241.338	- 0,2
Bürs	2.375	-	2.171	2.530	5.248	12.324	- 12,6
Bürserberg	38.303	3.340	403	6.378	9.960	58.384	- 9,0
Dalaas	28.231	627	12.808	21.615	17.947	81.228	- 7,1
Fontanella	39.637	-	755	18.335	9.693	68.420	- 7,7
Gaschurn	209.940	12.668	38.690	152.714	9.761	423.773	- 3,8
Innerbraz	4.158	-	1.180	4.043	-	9.381	- 3,7
Klösterle	96.603	3.910	16.036	14.336	16.443	147.328	- 1,3
Lech	896.584	12.075	61.595	10.907	8.857	990.018	- 0,3
Ludesch	281	-	-	188	-	469	- 8,9
Nenzing	5.300	684	1.877	10.153	40.410	58.424	+ 0,8
Nüziders	5.040	-	889	1.490	20.951	28.370	- 17,4
Raggal	11.638	366	4.152	21.984	33.345	71.485	- 2,6
Schruns	198.941	11.319	32.979	121.370	12.462	377.071	- 2,2
Silbertal	22.145	-	6.623	47.791	5.078	81.637	+ 1,6
Sonntag	5.900	-	677	12.362	4.228	23.167	+ 5,4
St. Anton i. M.	11.854	-	4.262	4.983	-	21.099	+ 8,5
St.Gallenkirch	205.682	38.772	85.291	159.055	21.384	510.184	- 7,2
Thüringen	-	-	100	257	1.462	1.819	- 12,0
Thüringerberg	-	-	10	7.044	-	7.054	+ 9,3
Tschagguns	88.870	530	28.557	142.155	35.926	296.038	+ 1,3
Vandans	38.851	3.562	10.228	42.783	8.335	103.759	- 4,2
<b>Bezirk Bludenz</b>	<b>2.104.720</b>	<b>104.673</b>	<b>344.427</b>	<b>928.485</b>	<b>284.915</b>	<b>3.767.220</b>	<b>- 2,4</b>
Alberschwende	13.151	-	4.930	3.674	-	21.755	+ 7,8
Andelsbuch	19.671	-	3.359	11.076	1.374	35.480	- 0,2
Au	75.740	11.712	31.929	60.920	22.690	202.991	+ 3,8
Bezau	57.843	1.076	3.587	23.103	28.923	114.532	+ 0,7
Bildstein	1.180	-	1.310	1.800	-	4.290	- 23,8
Bizau	10.972	-	878	21.606	-	33.456	+ 3,8
Bregenz	185.258	-	6.664	-	69.866	261.788	- 1,9
Buch	-	-	-	-	-	-	-
Damüls	142.830	3.031	22.807	12.070	-	180.738	+ 8,5
Doren	2.527	-	-	1.878	4.540	8.945	- 7,1
Egg	28.533	3.445	8.320	21.121	2.079	63.498	- 4,4
Eichenberg	8.004	556	959	7.688	-	17.207	+ 3,1
Fußsach	279	-	321	-	6.014	6.614	- 0,6
Hard	9.575	1.453	4.930	718	3.117	19.793	- 8,6
Hittisau	33.875	3.271	3.586	17.251	9.293	67.276	+ 4,8
Höchst	13.876	-	626	402	-	14.904	+ 20,1
Hörbranz	6.801	-	4.168	88	-	11.057	- 8,6
Krumbach	10.093	75	-	3.862	3.403	17.433	- 18,7
Langen b. Br.	1.074	-	-	672	-	1.746	- 17,7
Langeneegg	755	-	-	3.089	92	3.936	- 3,2
Lauterach	976	-	459	731	-	2.166	- 42,5
Lingenau	25.698	-	4.632	7.047	4.498	41.875	+ 10,5
Lochau	11.897	-	4.994	1.082	-	17.973	- 12,5
Mellau	85.844	1.841	26.183	23.556	17.285	154.709	+ 2,9



## Tabellenfortsetzung

Gemeinden	Hotels, Gasthöfe, Pensionen	Gew. Ferien- whg.	Privat- zimmer	Priv. Ferien- whg.	Übrige	Gesamt	Veränd. geg. Vorj. in %
Mittelberg	898.867	87.544	115.867	294.906	213.257	1.610.441	+ 0,9
Mögggers	1.256	424	56	1.351	24	3.111	- 5,2
Reuthe	92.534	-	57	2.172	-	94.763	+ 7,6
Riefensberg	15.803	2.494	96	4.449	5.262	28.104	- 8,5
Schnepfau	3.874	474	5.986	3.392	2.635	16.361	- 1,3
Schoppernau	57.792	8.394	29.637	93.694	8.143	197.660	- 2,4
Schröcken	42.643	5.738	6.090	36.848	3.516	94.835	+ 11,1
Schwarzach	-	-	-	-	-	-	.
Schwarzenberg	15.258	-	4.610	25.923	6.507	52.298	- 2,3
Sibratsgfall	12.772	403	2.769	8.398	2.819	27.161	- 3,0
Sulzberg	14.088	826	933	10.671	6.141	32.659	- 1,2
Warth	101.536	12.372	9.214	12.037	2.815	137.974	+ 1,7
Wolfurt	2.308	7.737	-	-	-	10.045	+ 90,4
<b>Bezirk Bregenz</b>	<b>2.005.183</b>	<b>152.866</b>	<b>309.957</b>	<b>717.275</b>	<b>424.293</b>	<b>3.609.574</b>	<b>+ 1,2</b>
Dornbirn	128.192	-	3.416	21.448	12.230	165.286	- 3,9
Hohenems	19.179	-	1.299	942	72	21.492	- 8,3
Lustenau	34.647	-	-	-	-	34.647	+ 1,3
<b>Bezirk Dornbirn</b>	<b>182.018</b>	<b>-</b>	<b>4.715</b>	<b>22.390</b>	<b>12.302</b>	<b>221.425</b>	<b>- 3,6</b>
Altach	5.290	-	304	-	-	5.594	- 25,6
Düns	-	-	-	341	-	341	- 8,1
Dünserberg	-	-	32	1.088	1.381	2.501	+ 5,5
Feldkirch	187.085	-	561	-	36.727	224.373	- 2,1
Frastanz	1.641	1.364	963	1.228	5.420	10.616	- 19,1
Fraxern	33	-	-	560	-	593	- 6,0
Göfis	-	-	-	-	-	-	.
Götzis	22.194	-	451	428	12.275	35.348	- 1,0
Klaus	4.636	-	620	-	-	5.256	- 7,4
Koblach	1.102	-	-	-	-	1.102	- 34,1
Laterns	9.346	-	933	2.347	13.983	26.609	- 9,3
Rankweil	6.567	-	516	69	-	7.152	+ 26,7
Röthis	8.768	-	-	-	-	8.768	- 12,0
Schlins	691	-	-	937	-	1.628	- 9,4
Übersaxen	-	-	1.202	-	-	1.202	- 20,2
Viktorsberg	6.487	-	214	-	-	6.701	+ 17,7
Weiler	-	-	-	-	-	-	.
Zwischenwasser	524	-	-	1.749	-	2.273	- 45,1
<b>Bezirk Feldkirch</b>	<b>254.364</b>	<b>1.364</b>	<b>5.796</b>	<b>8.747</b>	<b>69.786</b>	<b>340.057</b>	<b>- 4,0</b>
<b>Vorarlberg</b>	<b>4.546.285</b>	<b>258.903</b>	<b>664.895</b>	<b>1.676.897</b>	<b>791.296</b>	<b>7.938.276</b>	<b>- 0,9</b>

#### 4. Ankünfte und Nächtigungen nach Regionen

Regionen	Ankünfte	Veränd. geg. Vorj. in %	Nächtigungen	Veränd. geg. Vorj. in %
Alpenregion Bludenz	185.580	- 2,5	870.369	- 3,1
Arlberg	175.589	- 0,7	990.018	- 0,3
Bodensee-Vorarlberg	457.481	+ 0,1	932.176	- 3,0
Bregenzerwald	344.119	+ 3,3	1.628.439	+ 2,3
Kleinwalsertal	269.838	- 1,9	1.610.441	+ 0,9
Montafon	361.380	- 0,6	1.906.833	- 3,2
<b>Vorarlberg</b>	<b>1.793.987</b>	<b>- 0,1</b>	<b>7.938.276</b>	<b>- 0,9</b>

#### 5. Ankünfte und Nächtigungen in gewerblichen Beherbergungsbetrieben

##### Ankünfte

Regionen	Kategorie			Ferien- whg.	Gesamt	Veränd. geg. Vorj. in %
	5/4 Stern	3 Stern	2/1 Stern			
Alpenregion Bludenz	34.670	42.175	25.869	4.125	106.839	- 0,9
Arlberg	97.317	52.647	11.394	1.612	162.970	- 0,7
Bodensee-Vorarlberg	213.490	111.308	52.648	1.763	379.209	+ 1,5
Bregenzerwald	102.229	64.473	38.270	10.490	215.462	+ 6,4
Kleinwalsertal	45.796	67.485	41.958	11.467	166.706	- 8,4
Montafon	76.085	62.965	35.709	9.764	184.523	- 0,8
<b>Vorarlberg</b>	<b>569.587</b>	<b>401.053</b>	<b>205.848</b>	<b>39.221</b>	<b>1.215.709</b>	<b>- 0,0</b>

##### Nächtigungen

Regionen	Kategorie			Ferien- whg.	Gesamt	Veränd. geg. Vorj. in %
	5/4 Stern	3 Stern	2/1 Stern			
Alpenregion Bludenz	135.144	171.534	104.552	25.747	436.977	- 1,1
Arlberg	531.129	300.727	64.728	12.075	908.659	- 0,2
Bodensee-Vorarlberg	378.264	202.962	97.640	11.534	690.400	- 0,4
Bregenzerwald	432.098	266.071	165.663	55.152	918.984	+ 5,0
Kleinwalsertal	262.886	404.069	231.912	87.544	986.411	- 5,0
Montafon	342.060	299.923	154.923	66.851	863.757	- 2,5
<b>Vorarlberg</b>	<b>2.081.581</b>	<b>1.645.286</b>	<b>819.418</b>	<b>258.903</b>	<b>4.805.188</b>	<b>- 0,8</b>

## 6. Ankünfte und Nächtigungen nach wichtigen Herkunftsländern

Herkunftsländer	Ankünfte	Veränd. geg. Vorj. in %	Nächtigen	Veränd. geg. Vorj. in %
Burgenland	6.147	- 19,2	15.430	- 21,7
Kärnten	10.945	- 9,6	26.798	- 7,9
Niederösterreich	29.869	- 10,1	97.079	- 7,0
Oberösterreich	32.617	- 8,2	82.243	- 10,2
Salzburg	21.264	+ 0,5	46.653	- 7,4
Steiermark	21.362	+ 3,3	66.580	+ 3,5
Tirol	35.934	+ 2,1	75.045	- 9,5
Vorarlberg	76.642	+ 7,4	239.603	- 1,6
Wien	56.168	- 6,4	167.998	- 8,0
Inland gesamt	290.948	- 2,0	817.429	- 5,9
Bayern	168.349	- 4,4	578.510	- 5,3
Baden-Württemberg	408.133	+ 1,1	1.665.732	+ 2,1
Nordrhein-Westfalen	150.883	+ 3,0	989.214	+ 0,6
Mitteldeutschland	195.839	- 2,2	1.053.904	- 3,0
Norddeutschland	66.774	- 3,1	432.940	- 4,0
Ostdeutschland	50.851	- 2,3	290.257	- 3,9
Berlin	17.091	- 1,5	93.588	- 0,2
Deutschland gesamt	1.057.920	- 0,7	5.104.145	- 1,1
Wien	56.168	- 6,4	167.998	- 8,0
Übriges Inland	234.780	- 0,9	649.431	- 5,3
Inland gesamt	290.948	- 2,0	817.429	- 5,9
Belgien, Luxemburg	25.497	+ 4,2	156.502	+ 4,1
Deutschland	1.057.920	- 0,7	5.104.145	- 1,1
Dänemark	6.087	+ 4,4	26.394	+ 12,6
Frankreich, Monaco	40.533	- 3,1	170.369	+ 2,8
Vereinigtes Königreich	25.730	+ 2,4	130.644	+ 0,5
Italien	17.454	+ 0,4	59.880	- 0,9
Niederlande	90.909	- 0,3	568.286	- 0,2
Schweden	7.203	+ 5,3	25.194	+ 6,5
Schweiz, Liechtenstein	175.063	+ 4,4	678.247	+ 1,0
Spanien	3.954	+ 11,3	13.381	+ 12,8
Polen	3.152	+ 16,0	10.760	+ 13,4
Tschechische Republik	4.003	+ 0,7	11.806	- 5,6
Slowakei	1.105	- 1,9	5.021	+ 70,2
Slowenien	1.553	+ 1,1	2.887	- 5,2
Ungarn	3.208	- 12,6	8.630	- 0,7
GUS	2.800	+ 75,0	15.797	+ 81,1
Übriges Europa	10.700	+ 28,2	39.124	+ 24,9
Australien, Neuseeland	2.196	+ 40,7	8.106	+ 24,0
USA, Kanada	9.840	+ 1,0	38.248	- 0,3
Übriges Ausland	14.132	- 11,9	47.426	- 12,7
Ausland gesamt	1.503.039	+ 0,3	7.120.847	- 0,3
<b>Vorarlberg</b>	<b>1.793.987</b>	<b>- 0,1</b>	<b>7.938.276</b>	<b>- 0,9</b>

## 7. Ankünfte und Nächtigungen der Regionen nach wichtigen Herkunftsländern

### 7.1 Alpenregion Bludenz

Region / Herkunftsländer	Ankünfte	Veränd. geg. Vorj. in %	Nächtigungen	Veränd. geg. Vorj. in %
Burgenland	353	- 3,3	1.032	- 15,3
Kärnten	689	- 0,4	2.579	+ 36,9
Niederösterreich	2.198	- 18,8	8.330	- 13,7
Oberösterreich	2.167	- 3,1	6.178	- 1,8
Salzburg	1.132	- 20,7	3.234	- 40,0
Steiermark	1.737	+ 6,3	5.413	+ 7,6
Tirol	2.141	- 6,7	6.398	- 28,1
Vorarlberg	5.492	- 7,8	20.454	- 20,8
Wien	4.381	+ 25,5	15.220	+ 13,6
Inland gesamt	20.290	- 2,5	68.838	- 11,3
Bayern	17.800	- 6,1	70.987	- 3,3
Baden-Württemberg	48.332	+ 0,5	200.992	+ 4,1
Nordrhein-Westfalen	12.368	- 3,6	79.003	- 5,4
Mitteldeutschland	21.705	- 6,0	105.042	- 6,4
Norddeutschland	5.414	- 6,0	32.643	- 9,8
Ostdeutschland	3.806	- 11,9	21.107	- 13,3
Berlin	1.172	- 10,0	7.124	- 11,6
Deutschland gesamt	110.597	- 3,3	516.898	- 2,6
Wien	4.381	+ 25,5	15.220	+ 13,6
Übriges Inland	15.909	- 8,1	53.618	- 16,5
<b>Inland gesamt</b>	<b>20.290</b>	<b>- 2,5</b>	<b>68.838</b>	<b>- 11,3</b>
Belgien, Luxemburg	4.057	+ 0,4	26.462	+ 4,8
Deutschland	110.597	- 3,3	516.898	- 2,6
Dänemark	1.037	+ 14,0	5.217	+ 19,5
Frankreich, Monaco	4.442	- 17,7	18.722	- 9,7
Vereinigtes Königreich	1.855	+ 7,5	9.461	+ 4,4
Italien	1.016	- 21,4	2.638	- 33,7
Niederlande	15.598	- 3,0	113.984	- 3,4
Schweden	346	+ 16,1	1.100	+ 15,9
Schweiz, Liechtenstein	22.151	+ 3,7	94.425	- 1,2
Spanien	240	- 14,6	728	- 12,2
Polen	278	- 19,7	1.011	- 12,0
Tschechische Republik	241	- 27,2	712	- 1,5
Slowakei	62	- 36,7	126	- 40,0
Slowenien	130	+ 51,2	177	- 20,6
Ungarn	470	- 23,3	1.154	- 14,4
GUS	162	- 10,0	616	+ 1,5
Übriges Europa	929	+ 68,6	2.445	+ 31,5
Australien, Neuseeland	107	- 30,5	482	- 11,9
USA, Kanada	636	+ 12,6	1.924	+ 31,7
Übriges Ausland	936	+ 1,6	3.249	+ 6,8
<b>Ausland gesamt</b>	<b>165.290</b>	<b>- 2,5</b>	<b>801.531</b>	<b>- 2,3</b>
<b>Insgesamt</b>	<b>185.580</b>	<b>- 2,5</b>	<b>870.369</b>	<b>- 3,1</b>

## Tabellenfortsetzung

## 7.2 Arlberg

Region / Herkunftsländer	Ankünfte	Veränd. geg. Vorj. in %	Nächti- gungen	Veränd. geg. Vorj. in %
Burgenland	631	- 3,1	2.510	- 3,1
Kärnten	936	- 14,3	4.673	- 12,3
Niederösterreich	4.796	- 2,7	28.606	- 2,6
Oberösterreich	3.701	- 4,0	19.035	- 6,5
Salzburg	2.105	+ 4,0	9.467	+ 5,1
Steiermark	3.269	+ 6,4	18.388	+ 5,2
Tirol	1.889	- 24,2	6.971	- 32,4
Vorarlberg	4.997	- 6,9	22.303	- 1,1
Wien	9.278	- 1,8	53.623	- 6,2
Inland gesamt	31.602	- 4,0	165.576	- 4,9
Bayern	20.869	- 4,0	99.389	- 3,2
Baden-Württemberg	22.932	- 5,3	107.975	- 4,2
Nordrhein-Westfalen	16.673	- 0,2	114.927	- 0,5
Mitteldeutschland	15.434	+ 0,9	88.255	+ 1,1
Norddeutschland	9.197	- 1,6	63.637	- 3,0
Ostdeutschland	1.937	+ 0,2	11.647	- 6,7
Berlin	2.313	- 21,0	15.547	- 14,8
Deutschland gesamt	89.355	- 3,0	501.377	- 2,6
Wien	9.278	- 1,8	53.623	- 6,2
Übriges Inland	22.324	- 4,9	111.953	- 4,3
<b>Inland gesamt</b>	<b>31.602</b>	<b>- 4,0</b>	<b>165.576</b>	<b>- 4,9</b>
Belgien, Luxemburg	3.513	+ 8,2	22.066	+ 9,1
Deutschland	89.355	- 3,0	501.377	- 2,6
Dänemark	733	+ 50,2	4.322	+ 44,0
Frankreich, Monaco	2.671	- 7,5	14.794	- 3,8
Vereinigtes Königreich	12.451	+ 6,3	81.026	+ 5,5
Italien	2.973	- 1,1	17.994	- 3,9
Niederlande	6.040	+ 4,3	37.145	+ 1,8
Schweden	1.325	+ 41,1	8.073	+ 39,4
Schweiz, Liechtenstein	11.090	- 5,7	49.918	- 4,1
Spanien	1.000	+ 26,4	5.971	+ 31,5
Polen	355	.	2.106	+ 97,7
Tschechische Republik	640	- 16,0	3.261	- 13,0
Slowakei	116	.	602	+ 67,2
Slowenien	73	+ 35,2	407	+ 27,6
Ungarn	113	+ 5,6	605	+ 17,7
GUS	1.716	.	12.270	.
Übriges Europa	2.942	+ 34,8	17.955	+ 40,9
Australien, Neuseeland	570	+ 50,0	4.107	+ 50,3
USA, Kanada	3.097	- 3,1	19.410	- 3,4
Übriges Ausland	3.214	- 11,9	21.033	- 16,4
<b>Ausland gesamt</b>	<b>143.987</b>	<b>+ 0,0</b>	<b>824.442</b>	<b>+ 0,7</b>
<b>Insgesamt</b>	<b>175.589</b>	<b>- 0,7</b>	<b>990.018</b>	<b>- 0,3</b>

## Tabellenfortsetzung

## 7.3 Bodensee-Vorarlberg

Region / Herkunftsländer	Ankünfte	Veränd. geg. Vorj. in %	Nächti- gungen	Veränd. geg. Vorj. in %
Burgenland	4.423	- 18,7	8.817	- 19,0
Kärnten	7.958	- 11,9	15.189	- 12,9
Niederösterreich	17.957	- 10,9	36.456	- 9,9
Oberösterreich	21.796	- 7,9	37.845	- 11,3
Salzburg	15.264	+ 0,2	26.442	- 6,7
Steiermark	13.018	+ 1,7	28.632	+ 2,1
Tirol	27.351	+ 4,6	46.667	- 4,2
Vorarlberg	32.579	+ 10,8	71.433	+ 0,8
Wien	35.904	- 10,3	67.744	- 11,8
Inland gesamt	176.250	- 3,1	339.225	- 6,9
Bayern	40.125	- 11,6	76.561	- 12,6
Baden-Württemberg	47.807	+ 13,0	104.817	+ 11,6
Nordrhein-Westfalen	22.595	+ 26,1	47.378	+ 14,0
Mitteldeutschland	21.088	+ 8,2	48.757	+ 7,4
Norddeutschland	11.765	+ 2,3	24.997	+ 4,0
Ostdeutschland	13.207	+ 12,2	34.096	- 3,5
Berlin	5.562	+ 4,6	11.179	+ 15,6
Deutschland gesamt	162.149	+ 5,5	347.785	+ 3,0
Wien	35.904	- 10,3	67.744	- 11,8
Übriges Inland	140.346	- 1,1	271.481	- 5,6
<b>Inland gesamt</b>	<b>176.250</b>	<b>- 3,1</b>	<b>339.225</b>	<b>- 6,9</b>
Belgien, Luxemburg	3.131	- 3,5	6.864	- 10,1
Deutschland	162.149	+ 5,5	347.785	+ 3,0
Dänemark	2.374	- 5,3	4.001	- 11,2
Frankreich, Monaco	12.982	- 11,2	27.449	- 5,4
Vereinigtes Königreich	7.333	- 1,3	16.866	- 11,0
Italien	10.515	+ 4,8	18.437	+ 7,6
Niederlande	12.979	- 10,5	30.392	- 16,7
Schweden	3.967	- 0,7	7.556	- 8,5
Schweiz, Liechtenstein	34.385	+ 0,5	68.776	- 5,9
Spanien	2.204	+ 3,7	3.921	- 7,7
Polen	1.844	+ 32,6	3.533	+ 31,6
Tschechische Republik	2.138	+ 4,9	3.386	- 13,6
Slowakei	842	- 3,7	3.583	+ 91,0
Slowenien	1.242	- 5,3	1.911	- 12,1
Ungarn	2.352	- 8,3	5.803	+ 13,5
GUS	782	+ 33,0	2.065	- 9,0
Übriges Europa	5.153	+ 24,0	10.238	+ 9,5
Australien, Neuseeland	1.286	+ 75,9	2.047	+ 64,8
USA, Kanada	4.641	+ 4,2	9.677	+ 0,3
Übriges Ausland	8.932	- 15,6	18.661	- 14,2
<b>Ausland gesamt</b>	<b>281.231</b>	<b>+ 2,3</b>	<b>592.951</b>	<b>- 0,7</b>
<b>Insgesamt</b>	<b>457.481</b>	<b>+ 0,1</b>	<b>932.176</b>	<b>- 3,0</b>

## Tabellenfortsetzung

## 7.4 Bregenzerwald

Region / Herkunftsländer	Ankünfte	Veränd. geg. Vorj. in %	Nächti- gungen	Veränd. geg. Vorj. in %
Burgenland	384	- 45,5	1.449	- 50,2
Kärnten	777	+ 2,5	2.579	+ 12,3
Niederösterreich	2.757	- 3,7	13.541	+ 5,0
Oberösterreich	2.900	- 19,8	10.424	- 19,5
Salzburg	1.404	- 3,4	3.937	- 9,5
Steiermark	1.723	+ 14,0	6.976	+ 9,4
Tirol	2.450	+ 5,0	7.978	+ 2,9
Vorarlberg	18.657	+ 4,4	78.747	- 2,1
Wien	3.747	- 3,9	16.854	- 10,7
Inland gesamt	34.799	- 0,6	142.485	- 4,3
Bayern	25.719	- 1,8	96.569	- 3,8
Baden-Württemberg	117.635	+ 1,8	476.687	+ 2,4
Nordrhein-Westfalen	22.100	+ 3,4	140.460	+ 3,6
Mitteldeutschland	36.391	+ 3,2	191.801	+ 1,7
Norddeutschland	8.737	+ 7,4	60.000	+ 4,4
Ostdeutschland	7.462	+ 1,6	45.295	+ 6,6
Berlin	1.539	- 2,8	10.626	+ 2,8
Deutschland gesamt	219.583	+ 1,9	1.021.438	+ 2,1
Wien	3.747	- 3,9	16.854	- 10,7
Übriges Inland	31.052	- 0,2	125.631	- 3,4
<b>Inland gesamt</b>	<b>34.799</b>	<b>- 0,6</b>	<b>142.485</b>	<b>- 4,3</b>
Belgien, Luxemburg	6.930	+ 9,7	46.491	+ 7,0
Deutschland	219.583	+ 1,9	1.021.438	+ 2,1
Dänemark	548	- 15,3	3.061	- 16,9
Frankreich, Monaco	11.677	+ 5,7	60.289	+ 5,0
Vereinigtes Königreich	1.691	- 10,4	8.345	- 19,1
Italien	1.550	- 4,6	13.805	+ 5,2
Niederlande	19.054	- 0,9	135.660	+ 0,6
Schweden	348	+ 7,7	1.402	+ 0,7
Schweiz, Liechtenstein	45.537	+ 16,2	184.858	+ 10,5
Spanien	207	+ 99,0	978	+ 70,4
Polen	184	- 50,0	910	- 53,5
Tschechische Republik	449	+ 20,7	1.718	+ 7,6
Slowakei	44	+ 33,3	536	.
Slowenien	49	+ 58,1	196	+ 17,4
Ungarn	69	- 49,3	293	- 56,5
GUS	27	.	110	.
Übriges Europa	310	- 24,8	1.490	- 2,4
Australien, Neuseeland	112	- 22,2	629	- 21,8
USA, Kanada	603	+ 6,7	2.318	+ 24,3
Übriges Ausland	348	+ 7,4	1.427	+ 7,9
<b>Ausland gesamt</b>	<b>309.320</b>	<b>+ 3,7</b>	<b>1.485.954</b>	<b>+ 3,0</b>
<b>Insgesamt</b>	<b>344.119</b>	<b>+ 3,3</b>	<b>1.628.439</b>	<b>+ 2,3</b>

## Tabellenfortsetzung

## 7.5 Kleinwalsertal

Region / Herkunftsländer	Ankünfte	Veränd. geg. Vorj. in %	Nächti- gungen	Veränd. geg. Vorj. in %
Burgenland	24	+ 50,0	127	+ 30,9
Kärnten	46	+ 84,0	215	+ 99,1
Niederösterreich	241	- 2,4	1.253	- 4,2
Oberösterreich	344	+ 12,8	1.098	- 27,1
Salzburg	144	+ 45,5	351	+ 8,7
Steiermark	278	.	980	+ 90,7
Tirol	267	+ 15,1	721	- 17,1
Vorarlberg	900	+ 15,7	2.407	+ 2,4
Wien	253	+ 24,0	1.106	+ 42,5
<b>Inland gesamt</b>	<b>2.497</b>	<b>+ 22,3</b>	<b>8.258</b>	<b>+ 5,2</b>
Bayern	29.154	- 3,6	120.202	+ 0,0
Baden-Württemberg	73.445	- 0,8	311.111	+ 2,1
Nordrhein-Westfalen	45.654	- 0,4	376.001	+ 1,7
Mitteldeutschland	55.088	- 3,7	329.208	- 1,2
Norddeutschland	19.417	- 6,7	160.760	- 4,7
Ostdeutschland	16.139	- 5,6	118.996	+ 0,5
Berlin	4.190	+ 11,4	31.794	+ 11,9
<b>Deutschland gesamt</b>	<b>243.087</b>	<b>- 2,4</b>	<b>1.448.072</b>	<b>+ 0,3</b>
Wien	253	+ 24,0	1.106	+ 42,5
Übriges Inland	2.244	+ 22,1	7.152	+ 1,1
<b>Inland gesamt</b>	<b>2.497</b>	<b>+ 22,3</b>	<b>8.258</b>	<b>+ 5,2</b>
Belgien, Luxemburg	2.131	+ 7,0	15.627	+ 11,3
Deutschland	243.087	- 2,4	1.448.072	+ 0,3
Dänemark	516	+ 28,4	4.092	+ 78,7
Frankreich, Monaco	599	+ 8,7	3.400	- 2,2
Vereinigtes Königreich	289	- 7,7	1.802	+ 5,1
Italien	105	- 23,9	489	- 35,7
Niederlande	14.039	+ 5,3	96.920	+ 7,1
Schweden	151	.	851	.
Schweiz, Liechtenstein	5.360	- 19,9	26.067	- 10,9
Spanien	54	+ 3,8	292	- 31,3
Polen	95	.	613	.
Tschechische Republik	91	+ 51,7	422	+ 7,9
Slowakei	16	- 40,7	72	- 26,5
Slowenien	13	- 40,9	41	- 6,8
Ungarn	19	- 26,9	75	- 31,8
GUS	20	.	99	.
Übriges Europa	444	.	1.836	.
Australien, Neuseeland	32	- 20,0	165	- 8,3
USA, Kanada	206	+ 14,4	931	+ 7,4
Übriges Ausland	74	+ 27,6	317	- 12,2
<b>Ausland gesamt</b>	<b>267.341</b>	<b>- 2,1</b>	<b>1.602.183</b>	<b>+ 0,8</b>
<b>Insgesamt</b>	<b>269.838</b>	<b>- 1,9</b>	<b>1.610.441</b>	<b>+ 0,9</b>



## Tabellenfortsetzung

## 7.6 Montafon

Region / Herkunftsländer	Ankünfte	Veränd. geg. Vorj. in %	Nächti- gungen	Veränd. geg. Vorj. in %
Burgenland	332	- 23,1	1.495	- 25,6
Kärnten	539	+ 6,3	1.563	- 23,3
Niederösterreich	1.920	- 17,7	8.893	- 16,8
Oberösterreich	1.709	- 7,7	7.663	- 1,6
Salzburg	1.215	+ 31,8	3.222	+ 9,2
Steiermark	1.337	- 12,6	6.191	- 9,8
Tirol	1.836	+ 9,0	6.310	- 0,8
Vorarlberg	14.017	+ 17,4	44.259	+ 6,6
Wien	2.605	- 11,5	13.451	- 13,6
Inland gesamt	25.510	+ 5,7	93.047	- 2,9
Bayern	34.682	+ 3,5	114.802	- 9,4
Baden-Württemberg	97.982	- 1,6	464.150	+ 0,6
Nordrhein-Westfalen	31.493	- 1,0	231.445	- 2,6
Mitteldeutschland	46.133	- 7,7	290.841	- 9,0
Norddeutschland	12.244	- 8,3	90.903	- 8,0
Ostdeutschland	8.300	- 13,2	59.116	- 14,1
Berlin	2.315	- 6,3	17.318	- 9,1
Deutschland gesamt	233.149	- 3,0	1.268.575	- 4,8
Wien	2.605	- 11,5	13.451	- 13,6
Übriges Inland	22.905	+ 8,0	79.596	- 0,8
<b>Inland gesamt</b>	<b>25.510</b>	<b>+ 5,7</b>	<b>93.047</b>	<b>- 2,9</b>
Belgien, Luxemburg	5.735	+ 1,9	38.992	- 2,0
Deutschland	233.149	- 3,0	1.268.575	- 4,8
Dänemark	879	+ 0,2	5.701	+ 1,9
Frankreich, Monaco	8.162	+ 11,7	45.715	+ 14,9
Vereinigtes Königreich	2.111	+ 2,4	13.144	- 0,2
Italien	1.295	0,0	6.517	- 2,6
Niederlande	23.199	+ 4,5	154.185	+ 0,6
Schweden	1.066	- 13,4	6.212	- 11,8
Schweiz, Liechtenstein	56.540	+ 3,7	254.203	+ 0,1
Spanien	249	+ 25,1	1.491	+ 20,2
Polen	396	0,0	2.587	+ 9,2
Tschechische Republik	444	+ 7,5	2.307	+ 8,4
Slowakei	25	- 47,9	102	- 64,9
Slowenien	46	+ 43,8	155	+ 31,4
Ungarn	185	- 17,4	700	- 24,9
GUS	93	- 50,0	637	- 56,5
Übriges Europa	922	- 4,8	5.160	- 5,9
Australien, Neuseeland	89	- 20,5	676	- 34,5
USA, Kanada	657	- 15,7	3.988	- 10,1
Übriges Ausland	628	+ 22,9	2.739	+ 0,9
<b>Ausland gesamt</b>	<b>335.870</b>	<b>- 1,0</b>	<b>1.813.786</b>	<b>- 3,2</b>
<b>Insgesamt</b>	<b>361.380</b>	<b>- 0,6</b>	<b>1.906.833</b>	<b>- 3,2</b>

## 1. Ankünfte und Nächtigungen nach Unterkunftsarten

Unterkunftsart	Ankünfte	Veränd. geg. Vorj. in %	Nächtigen	Veränd. geg. Vorj. in %
Hotels, Gasthöfe, Pensionen	1.203.978	+ 2,3	4.551.408	+ 0,1
Gewerbliche Ferienwohnungen	39.425	+ 0,5	261.366	+ 1,0
<b>Gewerbliche Beherbergungsbetriebe</b>	<b>1.243.403</b>	<b>+ 2,3</b>	<b>4.812.774</b>	<b>+ 0,2</b>
Privatzimmer nicht auf Bauernhof	97.143	- 9,3	530.795	- 9,8
Privatzimmer auf Bauernhof	14.060	- 1,5	73.994	- 3,1
<b>Privatzimmer</b>	<b>111.203</b>	<b>- 8,4</b>	<b>604.789</b>	<b>- 9,0</b>
Ferienwohnung nicht auf Bauernhof	211.163	- 2,0	1.366.224	- 4,7
Ferienwohnung auf Bauernhof	35.569	- 3,8	226.859	- 6,8
Ferienwohnung	-	-	-	-
<b>Private Ferienwohnungen</b>	<b>246.732</b>	<b>- 2,3</b>	<b>1.593.083</b>	<b>- 5,0</b>
<b>Privatquartiere</b>	<b>357.935</b>	<b>- 4,3</b>	<b>2.197.872</b>	<b>- 6,1</b>
Campingplätze	54.817	- 3,8	289.068	- 9,3
Kurheime der SV-Träger	9	- 18,2	180	- 18,6
Andere Kurheime	1.330	- 38,2	3.595	- 32,5
Sanatorien	-	-	-	-
Kinder- u. Jugenderholungsheime	28.237	+ 1,9	116.409	- 3,0
Jugendherbergen	27.937	- 2,2	65.851	- 4,6
Bewirtschaftete Schutzhütten	39.393	+ 48,5	47.333	+ 39,7
Sonstige Unterkünfte	63.667	+ 2,0	251.631	+ 3,1
<b>Andere Unterkünfte</b>	<b>215.390</b>	<b>+ 5,4</b>	<b>774.067</b>	<b>- 2,2</b>
<b>Vorarlberg</b>	<b>1.816.728</b>	<b>+ 1,3</b>	<b>7.784.713</b>	<b>- 1,9</b>

## 2. Ankünfte nach Berichtsgemeinden und Unterkunftsarten

Gemeinden	Hotels, Gasthöfe, Pensionen	Gew. Ferien- whg.	Privat- zimmer	Priv. Ferien- whg.	Übrige	Gesamt	Veränd. geg. Vorj. in %
Bartholomäberg	4.209	923	1.648	6.640	1.293	14.713	- 4,6
Blons	-	-	224	367	117	708	- 37,1
Bludenz	23.886	86	1.511	986	2.838	29.307	+ 34,1
Brand	33.107	2.152	3.135	8.352	-	46.746	+ 2,9
Bürs	1.146	-	292	410	1.016	2.864	+ 0,6
Bürserberg	8.286	487	148	1.083	3.121	13.125	+ 3,8
Dalaas	7.173	334	2.765	3.679	3.507	17.458	+ 0,8
Fontanella	8.848	-	153	2.910	2.109	14.020	+ 1,2
Gaschurn	43.919	1.285	7.039	21.560	15.017	88.820	+ 17,7
Innerbraz	1.593	-	346	1.381	-	3.320	+ 20,1
Klösterle	20.501	1.062	4.336	3.205	4.847	33.951	+ 4,7
Lech	165.903	1.651	8.583	1.671	1.737	179.545	+ 2,3
Ludesch	57	-	45	-	-	102	- 38,2
Nenzing	2.510	75	318	1.989	5.352	10.244	+ 6,1
Nüziders	2.433	-	86	153	2.034	4.706	- 6,1
Raggal	2.220	-	775	2.895	5.030	10.920	- 15,9
Schruns	45.834	1.579	5.830	16.517	904	70.664	- 2,3
Silbertal	5.464	-	1.177	6.796	1.180	14.617	+ 1,6
Sonntag	1.725	-	267	2.326	1.120	5.438	- 3,5
St. Anton i. M.	3.361	-	952	676	-	4.989	- 8,6
St.Gallenkirch	39.144	8.649	10.810	21.802	1.260	81.665	- 0,1
Thüringen	-	-	25	50	299	374	.
Thüringerberg	-	-	-	1.426	-	1.426	- 16,5
Tschagguns	24.676	-	5.965	23.107	19.820	73.568	+ 4,7
Vandans	8.758	791	1.659	6.478	8.509	26.195	- 0,3
<b>Bezirk Bludenz</b>	<b>454.753</b>	<b>19.074</b>	<b>58.089</b>	<b>136.459</b>	<b>81.110</b>	<b>749.485</b>	<b>+ 3,7</b>
Alberschwende	4.033	-	797	616	-	5.446	+ 6,1
Andelsbuch	6.349	-	758	1.788	399	9.294	+ 0,1
Au	16.391	1.589	5.852	8.276	4.339	36.447	- 8,7
Bezau	23.344	49	213	4.289	6.599	34.494	+ 15,2
Bildstein	557	-	222	190	-	969	- 7,3
Bizau	2.101	-	124	3.391	-	5.616	- 9,6
Bregenz	117.231	-	1.796	-	29.986	149.013	+ 0,9
Buch	-	-	-	-	-	-	.
Damüls	31.403	322	4.072	1.684	-	37.481	+ 1,1
Doren	414	-	-	322	977	1.713	- 13,7
Egg	4.890	1.686	658	3.718	456	11.408	+ 6,1
Eichenberg	3.451	123	273	907	-	4.754	- 2,8
Fußsach	206	-	160	-	2.640	3.006	- 7,6
Hard	3.988	297	862	115	1.314	6.576	- 18,6
Hittisau	8.722	477	713	2.399	3.203	15.514	+ 1,0
Höchst	8.641	-	179	21	-	8.841	+ 21,7
Hörbranz	3.826	-	244	58	-	4.128	+ 0,1
Krumbach	1.830	9	-	635	779	3.253	- 0,3
Langen b. Br.	288	-	-	62	-	350	- 49,9
Langenegg	190	-	-	408	-	598	- 1,0
Lauterach	176	-	42	47	-	265	- 21,1
Lingenau	10.459	-	840	1.346	1.177	13.822	+ 8,3
Lochau	4.392	-	1.024	119	-	5.535	- 17,2
Mellau	18.985	683	4.936	3.663	4.196	32.463	- 1,8

## Tabellenfortsetzung

Gemeinden	Hotels, Gasthöfe, Pensionen	Gew. Ferien- whg.	Privat- zimmer	Priv. Ferien- whg.	Übrige	Gesamt	Veränd. geg. Vorj. in %
Mittelberg	154.381	9.249	16.781	38.256	44.189	262.856	- 2,6
Möggers	306	181	-	154	-	641	+ 18,9
Reuthe	19.267	-	38	184	-	19.489	- 1,7
Riefensberg	4.564	411	8	554	1.646	7.183	- 2,9
Schnepfau	1.340	122	1.413	699	344	3.918	+ 7,6
Schoppernau	13.498	797	4.648	13.765	1.683	34.391	+ 1,7
Schröcken	8.412	1.182	1.237	7.046	765	18.642	- 3,6
Schwarzach	-	-	-	-	-	-	.
Schwarzenberg	5.734	-	740	3.443	1.914	11.831	- 9,4
Sibratsqfäll	3.511	27	380	1.788	952	6.658	+ 9,9
Sulzberg	2.409	139	112	1.520	1.485	5.665	- 12,0
Warth	25.544	1.887	1.845	1.811	1.588	32.675	+ 11,9
Wolfurt	382	602	-	-	-	984	- 17,0
<b>Bezirk Bregenz</b>	<b>511.215</b>	<b>19.832</b>	<b>50.967</b>	<b>103.274</b>	<b>110.631</b>	<b>795.919</b>	<b>- 0,5</b>
Dornbirn	84.305	-	724	5.116	2.331	92.476	+ 15,3
Hohenems	9.786	-	300	123	189	10.398	- 2,3
Lustenau	15.707	-	-	-	-	15.707	- 40,8
<b>Bezirk Dornbirn</b>	<b>109.798</b>	<b>-</b>	<b>1.024</b>	<b>5.239</b>	<b>2.520</b>	<b>118.581</b>	<b>+ 1,0</b>
Altach	762	-	17	-	-	779	+ 5,3
Düns	-	-	-	56	-	56	+ 27,3
Dünserberg	-	-	-	193	308	501	- 33,2
Feldkirch	98.714	-	322	-	7.969	107.005	- 2,2
Frastanz	857	519	183	130	1.457	3.146	+ 0,9
Fraxern	-	-	-	92	-	92	- 38,7
Göfis	-	-	-	-	-	-	.
Götzis	11.459	-	53	73	5.916	17.501	+ 6,3
Klaus	1.808	-	171	-	-	1.979	- 6,9
Koblach	74	-	-	-	-	74	- 51,3
Laterns	3.094	-	184	347	5.479	9.104	- 6,7
Rankweil	3.645	-	67	17	-	3.729	+ 3,9
Röthis	4.909	-	-	-	-	4.909	+ 9,6
Schlins	238	-	-	150	-	388	- 16,4
Übersaxen	-	-	107	-	-	107	- 5,3
Viktorsberg	2.345	-	19	-	-	2.364	- 4,4
Weiler	-	-	-	-	-	-	.
Zwischenwasser	307	-	-	702	-	1.009	+ 73,7
<b>Bezirk Feldkirch</b>	<b>128.212</b>	<b>519</b>	<b>1.123</b>	<b>1.760</b>	<b>21.129</b>	<b>152.743</b>	<b>- 1,1</b>
<b>Vorarlberg</b>	<b>1.203.978</b>	<b>39.425</b>	<b>111.203</b>	<b>246.732</b>	<b>215.390</b>	<b>1.816.728</b>	<b>+ 1,3</b>

### 3. Nächtigungen nach Berichtsgemeinden und Unterkunftsarten

Gemeinden	Hotels, Gasthöfe, Pensionen	Gew. Ferien- whg.	Privat- zimmer	Priv. Ferien- whg.	Übrige	Gesamt	Veränd. geg. Vorj. in %
Bartholomäberg	17.205	6.640	7.613	51.826	10.020	93.304	+ 0,0
Blons	-	-	921	2.191	446	3.558	- 30,8
Bludenz	45.563	456	5.798	4.562	12.786	69.165	+ 23,4
Brand	149.834	15.318	14.715	55.822	-	235.689	- 2,3
Bürs	2.708	-	1.612	2.460	4.515	11.295	- 8,3
Bürserberg	37.723	2.809	988	5.360	10.031	56.911	- 2,5
Dalaas	27.202	547	11.865	20.093	17.839	77.546	- 4,5
Fontanella	38.924	-	639	17.679	10.253	67.495	- 1,4
Gaschurn	211.015	8.840	32.307	147.222	24.938	424.322	+ 0,1
Innerbraz	4.116	-	1.013	5.905	-	11.034	+ 17,6
Klösterle	91.830	6.916	15.881	16.092	18.613	149.332	+ 1,4
Lech	896.544	11.592	55.749	10.034	8.210	982.129	- 0,8
Ludesch	102	-	271	-	-	373	- 20,5
Nenzing	4.447	581	1.345	11.010	43.122	60.505	+ 3,6
Nüziders	4.985	-	661	1.455	16.656	23.757	- 16,3
Raggal	10.473	-	3.845	18.311	28.648	61.277	- 14,3
Schruns	189.224	11.287	30.395	117.739	7.805	356.450	- 5,5
Silbertal	25.168	-	5.889	43.245	4.468	78.770	- 3,5
Sonntag	6.254	-	1.032	10.446	4.122	21.854	- 5,7
St. Anton i. M.	10.264	-	3.496	4.599	-	18.359	- 13,0
St.Gallenkirch	194.657	57.850	83.226	142.219	21.172	499.124	- 2,2
Thüringen	-	-	114	369	2.687	3.170	+ 74,3
Thüringerberg	-	-	-	5.836	-	5.836	- 17,3
Tschagguns	93.746	-	28.097	136.412	41.878	300.133	+ 1,4
Vandans	36.446	3.520	8.042	40.276	9.099	97.383	- 6,1
<b>Bezirk Bludenz</b>	<b>2.098.430</b>	<b>126.356</b>	<b>315.514</b>	<b>871.163</b>	<b>297.308</b>	<b>3.708.771</b>	<b>- 1,6</b>
Alberschwende	13.686	-	4.776	3.494	-	21.956	+ 0,9
Andelsbuch	20.042	-	2.811	10.322	1.099	34.274	- 3,4
Au	76.089	10.474	28.626	55.608	21.410	192.207	- 5,3
Bezau	69.388	361	1.308	23.202	30.311	124.570	+ 8,8
Bildstein	1.051	-	1.199	1.319	-	3.569	- 16,8
Bizau	9.674	-	740	19.887	-	30.301	- 9,4
Bregenz	193.953	-	6.943	-	65.404	266.300	+ 1,7
Buch	-	-	-	-	-	-	-
Damüls	140.895	1.993	21.175	10.578	-	174.641	- 3,4
Doren	2.144	-	-	1.911	5.071	9.126	+ 2,0
Egg	30.960	4.397	4.222	21.986	2.599	64.164	+ 1,0
Eichenberg	8.050	473	1.315	7.407	-	17.245	+ 0,2
Fußsach	343	-	272	-	5.402	6.017	- 9,0
Hard	7.620	1.689	4.571	1.069	2.598	17.547	- 11,3
Hittisau	32.944	2.763	3.313	15.105	10.939	65.064	- 3,3
Höchst	15.550	-	494	148	-	16.192	+ 8,6
Hörbranz	8.351	-	2.411	571	-	11.333	+ 2,5
Krumbach	10.791	37	-	3.570	3.221	17.619	+ 1,1
Langen b. Br.	580	-	-	649	-	1.229	- 29,6
Langenegg	1.388	-	-	3.191	-	4.579	+ 16,3
Lauterach	1.173	-	609	436	-	2.218	+ 2,4
Lingenau	30.469	-	3.774	5.605	4.207	44.055	+ 5,2
Lochau	8.988	-	4.686	1.008	-	14.682	- 18,3
Mellau	77.941	3.942	25.331	22.931	15.620	145.765	- 5,8

## Tabellenfortsetzung

Gemeinden	Hotels, Gasthöfe, Pensionen	Gew. Ferien- whg.	Privat- zimmer	Priv. Ferien- whg.	Übrige	Gesamt	Veränd. geg. Vorj. in %
Mittelberg	869.788	72.821	103.554	286.658	209.373	1.542.194	- 4,2
Möggers	1.017	839	-	995	-	2.851	- 8,4
Reuthe	86.380	-	116	1.497	-	87.993	- 7,1
Riefensberg	15.030	2.616	108	3.526	6.198	27.478	- 2,2
Schnepfau	4.435	604	6.015	3.600	1.681	16.335	- 0,2
Schoppernau	61.306	5.801	27.729	94.045	6.168	195.049	- 1,3
Schröcken	39.982	5.691	5.786	36.341	2.839	90.639	- 4,4
Schwarzach	-	-	-	-	-	-	.
Schwarzenberg	13.854	-	4.053	23.724	6.715	48.346	- 7,6
Sibratsqfall	14.043	198	1.921	9.622	2.664	28.448	+ 4,7
Sulzberg	11.288	744	853	10.726	4.882	28.493	- 12,8
Warth	108.124	12.433	9.987	11.873	3.344	145.761	+ 5,6
Wolfurt	1.706	5.763	-	-	-	7.469	- 25,6
<b>Bezirk Bregenz</b>	<b>1.989.023</b>	<b>133.639</b>	<b>278.698</b>	<b>692.604</b>	<b>411.745</b>	<b>3.505.709</b>	<b>- 2,9</b>
Dornbirn	153.734	-	3.457	19.815	8.100	185.106	+ 12,0
Hohenems	19.087	-	996	536	633	21.252	- 1,1
Lustenau	22.423	-	-	-	-	22.423	- 35,3
<b>Bezirk Dornbirn</b>	<b>195.244</b>	<b>-</b>	<b>4.453</b>	<b>20.351</b>	<b>8.733</b>	<b>228.781</b>	<b>+ 3,3</b>
Altach	6.947	-	113	-	-	7.060	+ 26,2
Düns	-	-	-	482	-	482	+ 41,3
Dünserberg	-	-	-	651	757	1.408	- 43,7
Feldkirch	198.908	-	1.316	-	21.459	221.683	- 1,2
Frastanz	1.548	1.371	1.143	1.044	6.060	11.166	+ 5,2
Fraxern	-	-	-	459	-	459	- 22,6
Göfis	-	-	-	-	-	-	.
Götzis	21.336	-	334	837	13.769	36.276	+ 2,6
Klaus	4.907	-	644	-	-	5.551	+ 5,6
Koblach	554	-	-	-	-	554	- 49,7
Laterns	10.386	-	823	2.287	14.236	27.732	+ 4,2
Rankweil	7.469	-	552	134	-	8.155	+ 14,0
Röthis	9.075	-	-	-	-	9.075	+ 3,5
Schlins	666	-	-	879	-	1.545	- 5,1
Übersaxen	-	-	1.114	-	-	1.114	- 7,3
Viktorsberg	5.688	-	85	-	-	5.773	- 13,8
Weiler	-	-	-	-	-	-	.
Zwischenwasser	1.227	-	-	2.192	-	3.419	+ 50,4
<b>Bezirk Feldkirch</b>	<b>268.711</b>	<b>1.371</b>	<b>6.124</b>	<b>8.965</b>	<b>56.281</b>	<b>341.452</b>	<b>+ 0,4</b>
<b>Vorarlberg</b>	<b>4.551.408</b>	<b>261.366</b>	<b>604.789</b>	<b>1.593.083</b>	<b>774.067</b>	<b>7.784.713</b>	<b>- 1,9</b>

#### 4. Ankünfte und Nächtigungen nach Regionen

Regionen	Ankünfte	Veränd. geg. Vorj. in %	Nächtigungen	Veränd. geg. Vorj. in %
Alpenregion Bludenz	194.709	+ 4,9	858.797	- 1,3
Arlberg	179.545	+ 2,3	982.129	- 0,8
Bodensee-Vorarlberg	456.386	- 0,2	936.885	+ 0,5
Bregenzerwald	348.001	+ 1,1	1.596.863	- 1,9
Kleinwalsertal	262.856	- 2,6	1.542.194	- 4,2
Montafon	375.231	+ 3,8	1.867.845	- 2,0
<b>Vorarlberg</b>	<b>1.816.728</b>	<b>+ 1,3</b>	<b>7.784.713</b>	<b>- 1,9</b>

#### 5. Ankünfte und Nächtigungen in gewerblichen Beherbergungsbetrieben

##### Ankünfte

Regionen	Kategorie			Ferien- whg.	Gesamt	Veränd. geg. Vorj. in %
	5/4 Stern	3 Stern	2/1 Stern			
Alpenregion Bludenz	37.490	49.902	26.093	4.196	117.681	+ 10,1
Arlberg	102.291	52.908	10.704	1.651	167.554	+ 2,8
Bodensee-Vorarlberg	228.211	112.182	41.061	1.722	383.176	+ 1,0
Bregenzerwald	106.267	69.138	37.985	9.380	222.770	+ 3,4
Kleinwalsertal	46.829	63.585	43.967	9.249	163.630	- 1,8
Montafon	74.663	66.517	34.185	13.227	188.592	+ 2,2
<b>Vorarlberg</b>	<b>595.751</b>	<b>414.232</b>	<b>193.995</b>	<b>39.425</b>	<b>1.243.403</b>	<b>+ 2,3</b>

##### Nächtigungen

Regionen	Kategorie			Ferien- whg.	Gesamt	Veränd. geg. Vorj. in %
	5/4 Stern	3 Stern	2/1 Stern			
Alpenregion Bludenz	144.140	178.099	101.922	26.627	450.788	+ 3,2
Arlberg	546.193	290.692	59.659	11.592	908.136	- 0,1
Bodensee-Vorarlberg	421.656	204.500	86.181	10.135	722.472	+ 4,6
Bregenzerwald	433.333	279.845	157.675	52.054	922.907	+ 0,4
Kleinwalsertal	260.519	371.082	238.187	72.821	942.609	- 4,4
Montafon	336.258	302.969	138.498	88.137	865.862	+ 0,2
<b>Vorarlberg</b>	<b>2.142.099</b>	<b>1.627.187</b>	<b>782.122</b>	<b>261.366</b>	<b>4.812.774</b>	<b>+ 0,2</b>

## 6. Ankünfte und Nächtigungen nach wichtigen Herkunftsländern

Herkunftsländer	Ankünfte	Veränd. geg. Vorj. in %	Nächtigungen	Veränd. geg. Vorj. in %
Burgenland	6.777	+ 10,2	15.813	+ 2,5
Kärnten	12.693	+ 16,0	33.304	+ 24,3
Niederösterreich	30.266	+ 1,3	95.243	- 1,9
Oberösterreich	32.857	+ 0,7	83.586	+ 1,6
Salzburg	20.444	- 3,9	44.279	- 5,1
Steiermark	21.148	- 1,0	62.525	- 6,1
Tirol	36.068	+ 0,4	74.787	- 0,3
Vorarlberg	81.441	+ 6,3	247.768	+ 3,4
Wien	53.073	- 5,5	159.261	- 5,2
Inland gesamt	294.767	+ 1,3	816.566	- 0,1
Bayern	169.436	+ 0,6	570.165	- 1,4
Baden-Württemberg	404.109	- 1,0	1.588.720	- 4,6
Nordrhein-Westfalen	145.952	- 3,3	917.258	- 7,3
Mitteldeutschland	195.765	- 0,0	1.032.464	- 2,0
Norddeutschland	66.134	- 1,0	413.083	- 4,6
Ostdeutschland	52.329	+ 2,9	289.910	- 0,1
Berlin	16.516	- 3,4	86.615	- 7,5
Deutschland gesamt	1.050.241	- 0,7	4.898.215	- 4,0
Wien	53.073	- 5,5	159.261	- 5,2
Übriges Inland	241.694	+ 2,9	657.305	+ 1,2
Inland gesamt	294.767	+ 1,3	816.566	- 0,1
Belgien, Luxemburg	25.412	- 0,3	154.220	- 1,5
Deutschland	1.050.241	- 0,7	4.898.215	- 4,0
Dänemark	6.920	+ 13,7	29.268	+ 10,9
Frankreich, Monaco	41.478	+ 2,3	172.211	+ 1,1
Vereinigtes Königreich	28.419	+ 10,5	145.171	+ 11,1
Italien	19.704	+ 12,9	60.530	+ 1,1
Niederlande	95.106	+ 4,6	571.523	+ 0,6
Schweden	6.822	- 5,3	25.537	+ 1,4
Schweiz, Liechtenstein	186.618	+ 6,6	695.007	+ 2,5
Spanien	4.782	+ 20,9	16.490	+ 23,2
Polen	3.564	+ 13,1	11.997	+ 11,5
Tschechische Republik	4.194	+ 4,8	13.338	+ 13,0
Slowakei	986	- 10,8	3.020	- 39,9
Slowenien	1.857	+ 19,6	3.623	+ 25,5
Ungarn	3.695	+ 15,2	9.237	+ 7,0
GUS	4.413	+ 57,6	23.140	+ 46,5
Übriges Europa	10.559	- 1,3	37.831	- 3,3
Australien, Neuseeland	2.156	- 1,8	10.213	+ 26,0
USA, Kanada	9.986	+ 1,5	38.533	+ 0,7
Übriges Ausland	15.049	+ 6,5	49.043	+ 3,4
Ausland gesamt	1.521.961	+ 1,3	6.968.147	- 2,1
<b>Vorarlberg</b>	<b>1.816.728</b>	<b>+ 1,3</b>	<b>7.784.713</b>	<b>- 1,9</b>



## 7. Ankünfte und Nächtigungen der Regionen nach wichtigen Herkunftsländern

### 7.1 Alpenregion Bludenz

Region / Herkunftsländer	Ankünfte	Veränd. geg. Vorj. in %	Nächtigungen	Veränd. geg. Vorj. in %
Burgenland	681	+ 92,9	1.616	+ 56,6
Kärnten	867	+ 25,8	2.309	- 10,5
Niederösterreich	2.750	+ 25,1	9.319	+ 11,9
Oberösterreich	2.971	+ 37,1	8.553	+ 38,4
Salzburg	1.563	+ 38,1	3.608	+ 11,6
Steiermark	2.036	+ 17,2	5.830	+ 7,7
Tirol	2.086	- 2,6	5.278	- 17,5
Vorarlberg	6.400	+ 16,5	21.654	+ 5,9
Wien	4.260	- 2,8	12.006	- 21,1
<b>Inland gesamt</b>	<b>23.614</b>	<b>+ 16,4</b>	<b>70.173</b>	<b>+ 1,9</b>
Bayern	17.199	- 3,4	66.237	- 6,7
Baden-Württemberg	50.067	+ 3,6	197.824	- 1,6
Nordrhein-Westfalen	12.175	- 1,6	73.577	- 6,9
Mitteldeutschland	22.159	+ 2,1	102.270	- 2,6
Norddeutschland	5.359	- 1,0	31.770	- 2,7
Ostdeutschland	4.178	+ 9,8	24.722	+ 17,1
Berlin	1.270	+ 8,4	7.135	+ 0,2
<b>Deutschland gesamt</b>	<b>112.407</b>	<b>+ 1,6</b>	<b>503.535</b>	<b>- 2,6</b>
Wien	4.260	- 2,8	12.006	- 21,1
Übriges Inland	19.354	+ 21,7	58.167	+ 8,5
<b>Inland gesamt</b>	<b>23.614</b>	<b>+ 16,4</b>	<b>70.173</b>	<b>+ 1,9</b>
Belgien, Luxemburg	3.463	- 14,6	22.790	- 13,9
Deutschland	112.407	+ 1,6	503.535	- 2,6
Dänemark	980	- 5,5	4.357	- 16,5
Frankreich, Monaco	4.390	- 1,2	18.214	- 2,7
Vereinigtes Königreich	2.044	+ 10,2	10.429	+ 10,2
Italien	1.276	+ 25,6	3.237	+ 22,7
Niederlande	15.431	- 1,1	107.118	- 6,0
Schweden	275	- 20,5	937	- 14,8
Schweiz, Liechtenstein	25.457	+ 14,9	103.209	+ 9,3
Spanien	265	+ 10,4	956	+ 31,3
Polen	242	- 12,9	971	- 4,0
Tschechische Republik	246	+ 2,1	701	- 1,5
Slowakei	101	+ 62,9	429	.
Slowenien	97	- 25,4	162	- 8,5
Ungarn	534	+ 13,6	1.468	+ 27,2
GUS	231	+ 42,6	731	+ 18,7
Übriges Europa	1.608	+ 73,1	3.096	+ 26,6
Australien, Neuseeland	101	- 5,6	477	- 1,0
USA, Kanada	737	+ 15,9	2.066	+ 7,4
Übriges Ausland	1.210	+ 29,3	3.741	+ 15,1
<b>Ausland gesamt</b>	<b>171.095</b>	<b>+ 3,5</b>	<b>788.624</b>	<b>- 1,6</b>
<b>Insgesamt</b>	<b>194.709</b>	<b>+ 4,9</b>	<b>858.797</b>	<b>- 1,3</b>

## Tabellenfortsetzung

## 7.2 Arlberg

Region / Herkunftsländer	Ankünfte	Veränd. geg. Vorj. in %	Nächti- gungen	Veränd. geg. Vorj. in %
Burgenland	642	+ 1,7	2.566	+ 2,2
Kärnten	956	+ 2,1	4.671	- 0,0
Niederösterreich	4.965	+ 3,5	27.870	- 2,6
Oberösterreich	4.075	+ 10,1	19.622	+ 3,1
Salzburg	2.152	+ 2,2	8.880	- 6,2
Steiermark	2.963	- 9,4	15.866	- 13,7
Tirol	1.729	- 8,5	6.259	- 10,2
Vorarlberg	5.825	+ 16,6	22.924	+ 2,8
Wien	9.027	- 2,7	52.207	- 2,6
Inland gesamt	32.334	+ 2,3	160.865	- 2,8
Bayern	20.701	- 0,8	96.303	- 3,1
Baden-Württemberg	23.648	+ 3,1	105.316	- 2,5
Nordrhein-Westfalen	16.019	- 3,9	106.710	- 7,1
Mitteldeutschland	15.133	- 2,0	83.489	- 5,4
Norddeutschland	8.750	- 4,9	61.029	- 4,1
Ostdeutschland	1.744	- 10,0	10.359	- 11,1
Berlin	2.096	- 9,4	13.790	- 11,3
Deutschland gesamt	88.091	- 1,4	476.996	- 4,9
Wien	9.027	- 2,7	52.207	- 2,6
Übriges Inland	23.307	+ 4,4	108.658	- 2,9
<b>Inland gesamt</b>	<b>32.334</b>	<b>+ 2,3</b>	<b>160.865</b>	<b>- 2,8</b>
Belgien, Luxemburg	3.455	- 1,7	20.947	- 5,1
Deutschland	88.091	- 1,4	476.996	- 4,9
Dänemark	800	+ 9,1	4.804	+ 11,2
Frankreich, Monaco	2.953	+ 10,6	16.074	+ 8,7
Vereinigtes Königreich	13.787	+ 10,7	89.773	+ 10,8
Italien	2.877	- 3,2	15.906	- 11,6
Niederlande	6.462	+ 7,0	40.066	+ 7,9
Schweden	1.352	+ 2,0	8.082	+ 0,1
Schweiz, Liechtenstein	12.095	+ 9,1	52.110	+ 4,4
Spanien	1.332	+ 33,2	7.897	+ 32,3
Polen	356	+ 0,3	2.157	+ 2,4
Tschechische Republik	642	+ 0,3	3.331	+ 2,1
Slowakei	84	- 27,6	443	- 26,4
Slowenien	57	- 21,9	297	- 27,0
Ungarn	173	+ 53,1	791	+ 30,7
GUS	2.461	+ 43,4	18.230	+ 48,6
Übriges Europa	3.090	+ 5,0	18.111	+ 0,9
Australien, Neuseeland	653	+ 14,6	4.524	+ 10,2
USA, Kanada	3.213	+ 3,7	19.397	- 0,1
Übriges Ausland	3.278	+ 2,0	21.328	+ 1,4
<b>Ausland gesamt</b>	<b>147.211</b>	<b>+ 2,2</b>	<b>821.264</b>	<b>- 0,4</b>
<b>Insgesamt</b>	<b>179.545</b>	<b>+ 2,3</b>	<b>982.129</b>	<b>- 0,8</b>

## Tabellenfortsetzung

## 7.3 Bodensee-Vorarlberg

Region / Herkunftsländer	Ankünfte	Veränd. geg. Vorj. in %	Nächti- gungen	Veränd. geg. Vorj. in %
Burgenland	4.694	+ 6,1	8.436	- 4,3
Kärnten	8.945	+ 12,4	17.759	+ 16,9
Niederösterreich	18.206	+ 1,4	37.756	+ 3,6
Oberösterreich	20.905	- 4,1	36.816	- 2,7
Salzburg	14.262	- 6,6	24.703	- 6,6
Steiermark	12.787	- 1,8	26.593	- 7,1
Tirol	26.272	- 3,9	44.355	- 5,0
Vorarlberg	30.277	- 7,1	68.614	- 3,9
Wien	33.823	- 5,8	64.602	- 4,6
Inland gesamt	170.171	- 3,4	329.634	- 2,8
Bayern	41.038	+ 2,3	79.656	+ 4,0
Baden-Württemberg	45.477	- 4,9	99.612	- 5,0
Nordrhein-Westfalen	23.736	+ 5,0	53.762	+ 13,5
Mitteldeutschland	21.503	+ 2,0	50.530	+ 3,6
Norddeutschland	12.980	+ 10,3	25.312	+ 1,3
Ostdeutschland	13.918	+ 5,4	39.060	+ 14,6
Berlin	5.125	- 7,9	10.146	- 9,2
Deutschland gesamt	163.777	+ 1,0	358.078	+ 3,0
Wien	33.823	- 5,8	64.602	- 4,6
Übriges Inland	136.348	- 2,8	265.032	- 2,4
<b>Inland gesamt</b>	<b>170.171</b>	<b>- 3,4</b>	<b>329.634</b>	<b>- 2,8</b>
Belgien, Luxemburg	3.164	+ 1,1	7.080	+ 3,1
Deutschland	163.777	+ 1,0	358.078	+ 3,0
Dänemark	2.564	+ 8,0	4.695	+ 17,3
Frankreich, Monaco	13.165	+ 1,4	27.409	- 0,1
Vereinigtes Königreich	8.203	+ 11,9	20.222	+ 19,9
Italien	12.324	+ 17,2	21.054	+ 14,2
Niederlande	13.277	+ 2,3	31.350	+ 3,2
Schweden	3.629	- 8,5	7.497	- 0,8
Schweiz, Liechtenstein	33.498	- 2,6	64.717	- 5,9
Spanien	2.480	+ 12,5	4.471	+ 14,0
Polen	2.234	+ 21,1	4.536	+ 28,4
Tschechische Republik	2.250	+ 5,2	4.243	+ 25,3
Slowakei	628	- 25,4	1.263	- 64,8
Slowenien	1.618	+ 30,3	2.745	+ 43,6
Ungarn	2.538	+ 7,9	5.327	- 8,2
GUS	1.532	+ 95,9	3.196	+ 54,8
Übriges Europa	4.229	- 17,9	7.951	- 22,3
Australien, Neuseeland	823	- 36,0	1.625	- 20,6
USA, Kanada	4.714	+ 1,6	10.004	+ 3,4
Übriges Ausland	9.568	+ 7,1	19.788	+ 6,0
<b>Ausland gesamt</b>	<b>286.215</b>	<b>+ 1,8</b>	<b>607.251</b>	<b>+ 2,4</b>
<b>Insgesamt</b>	<b>456.386</b>	<b>- 0,2</b>	<b>936.885</b>	<b>+ 0,5</b>

## Tabellenfortsetzung

## 7.4 Bregenerwald

Region / Herkunftsländer	Ankünfte	Veränd. geg. Vorj. in %	Nächti- gungen	Veränd. geg. Vorj. in %
Burgenland	293	- 23,7	1.203	- 17,0
Kärnten	554	- 28,7	1.745	- 32,3
Niederösterreich	2.410	- 12,6	11.569	- 14,6
Oberösterreich	3.133	+ 8,0	10.958	+ 5,1
Salzburg	1.516	+ 8,0	4.234	+ 7,5
Steiermark	1.750	+ 1,6	7.553	+ 8,3
Tirol	3.088	+ 26,0	10.390	+ 30,2
Vorarlberg	20.856	+ 11,8	79.966	+ 1,5
Wien	3.286	- 12,3	16.723	- 0,8
<b>Inland gesamt</b>	<b>36.886</b>	<b>+ 6,0</b>	<b>144.341</b>	<b>+ 1,3</b>
Bayern	26.345	+ 2,4	98.838	+ 2,3
Baden-Württemberg	117.081	- 0,5	461.885	- 3,1
Nordrhein-Westfalen	20.427	- 7,6	129.040	- 8,1
Mitteldeutschland	34.511	- 5,2	179.572	- 6,4
Norddeutschland	8.572	- 1,9	60.408	+ 0,7
Ostdeutschland	6.645	- 10,9	41.066	- 9,3
Berlin	1.688	+ 9,7	11.310	+ 6,4
<b>Deutschland gesamt</b>	<b>215.269</b>	<b>- 2,0</b>	<b>982.119</b>	<b>- 3,8</b>
Wien	3.286	- 12,3	16.723	- 0,8
Übriges Inland	33.600	+ 8,2	127.618	+ 1,6
<b>Inland gesamt</b>	<b>36.886</b>	<b>+ 6,0</b>	<b>144.341</b>	<b>+ 1,3</b>
Belgien, Luxemburg	6.846	- 1,2	46.345	- 0,3
Deutschland	215.269	- 2,0	982.119	- 3,8
Dänemark	655	+ 19,5	3.657	+ 19,5
Frankreich, Monaco	11.683	+ 0,1	60.273	- 0,0
Vereinigtes Königreich	1.619	- 4,3	8.647	+ 3,6
Italien	1.730	+ 11,6	13.102	- 5,1
Niederlande	18.837	- 1,1	129.418	- 4,6
Schweden	338	- 2,9	1.556	+ 11,0
Schweiz, Liechtenstein	50.876	+ 11,7	192.123	+ 3,9
Spanien	328	+ 58,5	980	+ 0,2
Polen	176	- 4,3	1.031	+ 13,3
Tschechische Republik	428	- 4,7	1.909	+ 11,1
Slowakei	126	.	760	+ 41,8
Slowenien	33	- 32,7	207	+ 5,6
Ungarn	247	.	954	.
GUS	64	.	142	+ 29,1
Übriges Europa	643	.	2.856	+ 91,7
Australien, Neuseeland	474	.	3.145	.
USA, Kanada	407	- 32,5	1.818	- 21,6
Übriges Ausland	336	- 3,4	1.480	+ 3,7
<b>Ausland gesamt</b>	<b>311.115</b>	<b>+ 0,6</b>	<b>1.452.522</b>	<b>- 2,2</b>
<b>Insgesamt</b>	<b>348.001</b>	<b>+ 1,1</b>	<b>1.596.863</b>	<b>- 1,9</b>

## Tabellenfortsetzung

## 7.5 Kleinwalsertal

Region / Herkunftsländer	Ankünfte	Veränd. geg. Vorj. in %	Nächti- gungen	Veränd. geg. Vorj. in %
Burgenland	47	+ 95,8	114	- 10,2
Kärnten	1.049	.	5.068	.
Niederösterreich	201	- 16,6	805	- 35,8
Oberösterreich	231	- 32,8	945	- 13,9
Salzburg	111	- 22,9	437	+ 24,5
Steiermark	201	- 27,7	723	- 26,2
Tirol	221	- 17,2	683	- 5,3
Vorarlberg	1.012	+ 12,4	2.795	+ 16,1
Wien	281	+ 11,1	959	- 13,3
<b>Inland gesamt</b>	<b>3.354</b>	<b>+ 34,3</b>	<b>12.529</b>	<b>+ 51,7</b>
Bayern	28.058	- 3,8	114.753	- 4,5
Baden-Württemberg	68.993	- 6,1	296.816	- 4,6
Nordrhein-Westfalen	43.597	- 4,5	350.289	- 6,8
Mitteldeutschland	53.534	- 2,8	311.501	- 5,4
Norddeutschland	18.431	- 5,1	151.282	- 5,9
Ostdeutschland	16.780	+ 4,0	114.323	- 3,9
Berlin	3.862	- 7,8	27.275	- 14,2
<b>Deutschland gesamt</b>	<b>233.255</b>	<b>- 4,0</b>	<b>1.366.239</b>	<b>- 5,7</b>
Wien	281	+ 11,1	959	- 13,3
Übriges Inland	3.073	+ 36,9	11.570	+ 61,8
<b>Inland gesamt</b>	<b>3.354</b>	<b>+ 34,3</b>	<b>12.529</b>	<b>+ 51,7</b>
Belgien, Luxemburg	2.186	+ 2,6	15.351	- 1,8
Deutschland	233.255	- 4,0	1.366.239	- 5,7
Dänemark	716	+ 38,8	4.359	+ 6,5
Frankreich, Monaco	826	+ 37,9	4.713	+ 38,6
Vereinigtes Königreich	332	+ 14,9	1.798	- 0,2
Italien	138	+ 31,4	700	+ 43,1
Niederlande	15.127	+ 7,7	103.337	+ 6,6
Schweden	39	- 74,2	215	- 74,7
Schweiz, Liechtenstein	6.106	+ 13,9	28.640	+ 9,9
Spanien	81	+ 50,0	601	.
Polen	78	- 17,9	473	- 22,8
Tschechische Republik	81	- 11,0	428	+ 1,4
Slowakei	9	- 43,8	29	- 59,7
Slowenien	-	.	-	.
Ungarn	21	+ 10,5	99	+ 32,0
GUS	13	- 35,0	81	- 18,2
Übriges Europa	221	- 50,2	1.317	- 28,3
Australien, Neuseeland	15	- 53,1	53	- 67,9
USA, Kanada	219	+ 6,3	951	+ 2,1
Übriges Ausland	39	- 47,3	281	- 11,4
<b>Ausland gesamt</b>	<b>259.502</b>	<b>- 2,9</b>	<b>1.529.665</b>	<b>- 4,5</b>
<b>Insgesamt</b>	<b>262.856</b>	<b>- 2,6</b>	<b>1.542.194</b>	<b>- 4,2</b>

## Tabellenfortsetzung

## 7.6 Montafon

Region / Herkunftsländer	Ankünfte	Veränd. geg. Vorj. in %	Nächti- gungen	Veränd. geg. Vorj. in %
Burgenland	420	+ 26,5	1.878	+ 25,6
Kärnten	322	- 40,3	1.752	+ 12,1
Niederösterreich	1.734	- 9,7	7.924	- 10,9
Oberösterreich	1.542	- 9,8	6.692	- 12,7
Salzburg	840	- 30,9	2.417	- 25,0
Steiermark	1.411	+ 5,5	5.960	- 3,7
Tirol	2.672	+ 45,5	7.822	+ 24,0
Vorarlberg	17.071	+ 21,8	51.815	+ 17,1
Wien	2.396	- 8,0	12.764	- 5,1
<b>Inland gesamt</b>	<b>28.408</b>	<b>+ 11,4</b>	<b>99.024</b>	<b>+ 6,4</b>
Bayern	36.095	+ 4,1	114.378	- 0,4
Baden-Württemberg	98.843	+ 0,9	427.267	- 7,9
Nordrhein-Westfalen	29.998	- 4,7	203.880	- 11,9
Mitteldeutschland	48.925	+ 6,1	305.102	+ 4,9
Norddeutschland	12.042	- 1,6	83.282	- 8,4
Ostdeutschland	9.064	+ 9,2	60.380	+ 2,1
Berlin	2.475	+ 6,9	16.959	- 2,1
<b>Deutschland gesamt</b>	<b>237.442</b>	<b>+ 1,8</b>	<b>1.211.248</b>	<b>- 4,5</b>
Wien	2.396	- 8,0	12.764	- 5,1
Übriges Inland	26.012	+ 13,6	86.260	+ 8,4
<b>Inland gesamt</b>	<b>28.408</b>	<b>+ 11,4</b>	<b>99.024</b>	<b>+ 6,4</b>
Belgien, Luxemburg	6.298	+ 9,8	41.707	+ 7,0
Deutschland	237.442	+ 1,8	1.211.248	- 4,5
Dänemark	1.205	+ 37,1	7.396	+ 29,7
Frankreich, Monaco	8.461	+ 3,7	45.528	- 0,4
Vereinigtes Königreich	2.434	+ 15,3	14.302	+ 8,8
Italien	1.359	+ 4,9	6.531	+ 0,2
Niederlande	25.972	+ 12,0	160.234	+ 3,9
Schweden	1.189	+ 11,5	7.250	+ 16,7
Schweiz, Liechtenstein	58.586	+ 3,6	254.208	+ 0,0
Spanien	296	+ 18,9	1.585	+ 6,3
Polen	478	+ 20,7	2.829	+ 9,4
Tschechische Republik	547	+ 23,2	2.726	+ 18,2
Slowakei	38	+ 52,0	96	- 5,9
Slowenien	52	+ 13,0	212	+ 36,8
Ungarn	182	- 1,6	598	- 14,6
GUS	112	+ 20,4	760	+ 19,3
Übriges Europa	768	- 16,7	4.500	- 12,8
Australien, Neuseeland	90	+ 1,1	389	- 42,5
USA, Kanada	696	+ 5,9	4.297	+ 7,7
Übriges Ausland	618	- 1,6	2.425	- 11,5
<b>Ausland gesamt</b>	<b>346.823</b>	<b>+ 3,3</b>	<b>1.768.821</b>	<b>- 2,5</b>
<b>Insgesamt</b>	<b>375.231</b>	<b>+ 3,8</b>	<b>1.867.845</b>	<b>- 2,0</b>

## 1. Ankünfte und Nächtigungen nach Unterkunftsarten

Unterkunftsart	Ankünfte	Veränd. geg. Vorj. in %	Nächtigen	Veränd. geg. Vorj. in %
Hotels, Gasthöfe, Pensionen	1.221.261	+ 1,4	4.550.963	- 0,0
Gewerbliche Ferienwohnungen	48.688	+ 23,5	317.953	+ 21,7
<b>Gewerbliche Beherbergungsbetriebe</b>	<b>1.269.949</b>	<b>+ 2,1</b>	<b>4.868.916</b>	<b>+ 1,2</b>
Privatzimmer nicht auf Bauernhof	87.399	- 10,0	485.069	- 8,6
Privatzimmer auf Bauernhof	12.109	- 13,9	66.786	- 9,7
<b>Privatzimmer</b>	<b>99.508</b>	<b>- 10,5</b>	<b>551.855</b>	<b>- 8,8</b>
Ferienwohnung nicht auf Bauernhof	204.608	- 3,1	1.324.061	- 3,1
Ferienwohnung auf Bauernhof	33.599	- 5,5	217.762	- 4,0
Ferienwohnung	-	-	-	-
<b>Private Ferienwohnungen</b>	<b>238.207</b>	<b>- 3,5</b>	<b>1.541.823</b>	<b>- 3,2</b>
<b>Privatquartiere</b>	<b>337.715</b>	<b>- 5,6</b>	<b>2.093.678</b>	<b>- 4,7</b>
Campingplätze	58.634	+ 7,0	290.841	+ 0,6
Kurheime der SV-Träger	3	- 66,7	60	- 66,7
Andere Kurheime	1.726	+ 29,8	4.787	+ 33,2
Sanatorien	-	-	-	-
Kinder- u. Jugenderholungsheime	28.288	+ 0,2	123.205	+ 5,8
Jugendherbergen	29.557	+ 5,8	68.127	+ 3,5
Bewirtschaftete Schutzhütten	40.584	+ 3,0	44.925	- 5,1
Sonstige Unterkünfte	78.122	+ 22,7	364.956	+ 45,0
<b>Andere Unterkünfte</b>	<b>236.914</b>	<b>+ 10,0</b>	<b>896.901</b>	<b>+ 15,9</b>
<b>Vorarlberg</b>	<b>1.844.578</b>	<b>+ 1,5</b>	<b>7.859.495</b>	<b>+ 1,0</b>

## 2. Ankünfte nach Berichtsgemeinden und Unterkunftsarten

Gemeinden	Hotels, Gasthöfe, Pensionen	Gew. Ferien- whg.	Privat- zimmer	Priv. Ferien- whg.	Übrige	Gesamt	Veränd. geg. Vorj. in %
Bartholomäberg	6.011	1.308	1.454	6.062	1.131	15.966	+ 8,5
Blons	-	-	407	360	-	767	+ 8,3
Bludenz	25.483	17	1.427	1.088	2.854	30.869	+ 5,3
Brand	30.991	2.107	2.718	8.514	-	44.330	- 5,2
Bürs	1.025	-	304	265	880	2.474	- 13,6
Bürserberg	6.943	-	284	1.498	3.084	11.809	- 10,0
Dalaas	7.926	435	2.378	3.459	3.861	18.059	+ 3,4
Fontanella	7.972	-	161	2.909	1.979	13.021	- 7,1
Gaschurn	45.497	1.680	5.639	21.130	20.217	94.163	+ 6,0
Innerbraz	1.972	-	305	1.236	-	3.513	+ 5,8
Klösterle	22.085	1.245	6.723	11	3.947	34.011	+ 0,2
Lech	165.190	2.026	5.904	1.830	1.708	176.658	- 1,6
Ludesch	167	-	53	-	-	220	.
Nenzing	2.009	62	147	2.045	5.281	9.544	- 6,8
Nüziders	3.168	-	81	192	2.294	5.735	+ 21,9
Raggal	2.496	-	858	3.169	5.291	11.814	+ 8,2
Schruns	46.204	1.857	5.143	15.608	3.030	71.842	+ 1,7
Silbertal	6.344	-	1.130	7.377	1.344	16.195	+ 10,8
Sonntag	1.625	-	461	2.333	1.037	5.456	+ 0,3
St. Anton i. M.	2.993	-	834	669	-	4.496	- 9,9
St.Gallenkirch	37.382	17.317	10.442	21.213	1.263	87.617	+ 7,3
Thüringen	-	-	7	50	219	276	- 26,2
Thüringerberg	-	-	-	1.345	-	1.345	- 5,7
Tschagguns	20.223	-	4.789	23.176	15.185	63.373	- 13,9
Vandans	7.797	775	1.327	6.444	8.319	24.662	- 5,9
<b>Bezirk Bludenz</b>	<b>451.503</b>	<b>28.829</b>	<b>52.976</b>	<b>131.983</b>	<b>82.924</b>	<b>748.215</b>	<b>- 0,2</b>
Alberschwende	3.645	-	582	302	290	4.819	- 11,5
Andelsbuch	5.509	-	424	1.329	483	7.745	- 16,7
Au	17.004	1.366	4.756	8.448	3.927	35.501	- 2,6
Bezau	26.390	167	161	3.782	6.541	37.041	+ 7,4
Bildstein	641	-	200	224	-	1.065	+ 9,9
Bizau	2.178	-	395	3.033	-	5.606	- 0,2
Bregenz	126.299	-	2.408	-	34.238	162.945	+ 9,3
Buch	-	-	-	-	-	-	.
Damüls	34.239	469	3.763	1.716	16	40.203	+ 7,3
Doren	449	-	-	317	1.006	1.772	+ 3,4
Egg	4.098	1.690	548	3.034	685	10.055	- 11,9
Eichenberg	3.913	259	218	1.080	-	5.470	+ 15,1
Fußsach	244	-	207	-	3.016	3.467	+ 15,3
Hard	3.266	261	683	119	3.446	7.775	+ 18,2
Hittisau	8.222	397	472	2.160	2.864	14.115	- 9,0
Höchst	7.964	-	161	19	543	8.687	- 1,7
Hörbranz	3.344	-	243	140	-	3.727	- 9,7
Krumbach	1.669	-	-	615	796	3.080	- 5,3
Langen b. Br.	316	-	-	54	-	370	+ 5,7
Langenegg	303	-	-	378	-	681	+ 13,9
Lauterach	219	-	35	108	564	926	.
Lingenau	10.646	-	860	1.504	1.480	14.490	+ 4,8
Lochau	5.900	-	1.169	103	273	7.445	+ 34,5
Mellau	16.718	802	3.014	4.213	4.440	29.187	- 10,1



## Tabellenfortsetzung

Gemeinden	Hotels, Gasthöfe, Pensionen	Gew. Ferien- whg.	Privat- zimmer	Priv. Ferien- whg.	Übrige	Gesamt	Veränd. geg. Vorj. in %
Mittelberg	152.394	9.066	14.971	36.213	42.971	255.615	- 2,8
Möggers	504	58	-	180	15	757	+ 18,1
Reuthe	19.478	-	6	162	-	19.646	+ 0,8
Riefensberg	4.082	434	3	570	1.503	6.592	- 8,2
Schnepfau	1.103	132	1.487	625	458	3.805	- 2,9
Schoppernau	13.570	950	4.050	12.468	1.643	32.681	- 5,0
Schröcken	6.732	1.007	1.052	7.301	874	16.966	- 9,0
Schwarzach	-	-	-	-	-	-	.
Schwarzenberg	6.273	-	710	3.720	1.717	12.420	+ 5,0
Sibratsqfäll	3.270	32	279	1.674	868	6.123	- 8,0
Sulzberg	5.388	128	93	1.366	1.262	8.237	+ 45,4
Warth	28.861	1.698	1.721	1.889	2.011	36.180	+ 10,7
Wolfurt	470	386	-	-	626	1.482	+ 50,6
<b>Bezirk Bregenz</b>	<b>525.301</b>	<b>19.302</b>	<b>44.671</b>	<b>98.846</b>	<b>118.556</b>	<b>806.676</b>	<b>+ 1,4</b>
Dornbirn	93.547	-	630	5.809	7.729	107.715	+ 16,5
Hohenems	9.959	-	339	139	1.382	11.819	+ 13,7
Lustenau	10.717	-	-	-	1.389	12.106	- 22,9
<b>Bezirk Dornbirn</b>	<b>114.223</b>	<b>-</b>	<b>969</b>	<b>5.948</b>	<b>10.500</b>	<b>131.640</b>	<b>+ 11,0</b>
Altach	702	-	14	-	196	912	+ 17,1
Düns	-	-	-	108	-	108	+ 92,9
Dünserberg	-	-	45	93	185	323	- 35,5
Feldkirch	101.258	-	211	-	11.026	112.495	+ 5,1
Frastanz	665	554	158	113	1.307	2.797	- 11,1
Fraxern	-	-	-	84	-	84	- 8,7
Göfis	-	-	-	-	-	-	.
Götzis	12.457	-	10	66	6.174	18.707	+ 6,9
Klaus	1.815	-	153	-	78	2.046	+ 3,4
Koblach	260	-	-	-	-	260	.
Laterns	2.481	-	105	340	4.804	7.730	- 15,1
Rankweil	3.355	-	73	10	1.040	4.478	+ 20,1
Röthis	4.483	-	-	-	-	4.483	- 8,7
Schlins	398	-	-	151	124	673	+ 73,5
Übersaxen	-	3	96	-	-	99	- 7,5
Viktorsberg	2.202	-	27	10	-	2.239	- 5,3
Weiler	-	-	-	-	-	-	.
Zwischenwasser	158	-	-	455	-	613	- 39,2
<b>Bezirk Feldkirch</b>	<b>130.234</b>	<b>557</b>	<b>892</b>	<b>1.430</b>	<b>24.934</b>	<b>158.047</b>	<b>+ 3,5</b>
<b>Vorarlberg</b>	<b>1.221.261</b>	<b>48.688</b>	<b>99.508</b>	<b>238.207</b>	<b>236.914</b>	<b>1.844.578</b>	<b>+ 1,5</b>

### 3. Nächtigungen nach Berichtsgemeinden und Unterkunftsarten

Gemeinden	Hotels, Gasthöfe, Pensionen	Gew. Ferien- whg.	Privat- zimmer	Priv. Ferien- whg.	Übrige	Gesamt	Veränd. geg. Vorj. in %
Bartholomäberg	23.737	9.860	7.565	46.839	9.423	97.424	+ 4,4
Blons	-	-	1.583	2.280	-	3.863	+ 8,6
Bludenz	48.793	101	5.467	5.963	13.287	73.611	+ 6,4
Brand	142.634	16.346	13.195	58.260	-	230.435	- 2,2
Bürs	3.216	-	1.641	1.961	4.532	11.350	+ 0,5
Bürserberg	30.717	-	1.706	8.168	9.925	50.516	- 11,2
Dalaas	28.924	2.007	9.140	19.557	20.665	80.293	+ 3,5
Fontanella	36.982	-	712	18.076	9.390	65.160	- 3,5
Gaschurn	204.405	11.332	26.019	137.065	32.960	411.781	- 3,0
Innerbraz	4.506	-	1.132	5.381	-	11.019	- 0,1
Klösterle	98.998	7.230	30.371	23	14.701	151.323	+ 1,3
Lech	893.465	13.833	38.556	10.828	8.015	964.697	- 1,8
Ludesch	358	-	375	-	-	733	+ 96,5
Nenzing	3.805	448	457	10.908	42.555	58.173	- 3,9
Nüziders	7.706	-	500	1.570	17.763	27.539	+ 15,9
Raggal	11.028	-	4.058	20.368	29.360	64.814	+ 5,8
Schruns	185.916	12.170	26.560	114.419	8.707	347.772	- 2,4
Silbertal	29.438	-	6.043	48.543	4.556	88.580	+ 12,5
Sonntag	5.804	-	1.624	10.161	3.548	21.137	- 3,3
St. Anton i. M.	9.764	-	3.144	3.945	-	16.853	- 8,2
St.Gallenkirch	189.713	118.065	85.353	140.372	21.399	554.902	+ 11,2
Thüringen	-	-	50	261	2.203	2.514	- 20,7
Thüringerberg	-	-	-	5.953	-	5.953	+ 2,0
Tschagguns	75.968	-	22.056	133.862	35.288	267.174	- 11,0
Vandans	30.113	3.593	6.801	40.654	8.759	89.920	- 7,7
<b>Bezirk Bludenz</b>	<b>2.065.990</b>	<b>194.985</b>	<b>294.108</b>	<b>845.417</b>	<b>297.036</b>	<b>3.697.536</b>	<b>- 0,3</b>
Alberschwende	13.733	-	3.837	1.919	2.059	21.548	- 1,9
Andelsbuch	20.881	-	1.601	8.199	2.158	32.839	- 4,2
Au	76.550	9.818	24.323	53.271	19.340	183.302	- 4,6
Bezau	77.807	899	788	21.901	29.583	130.978	+ 5,1
Bildstein	1.199	-	1.929	1.490	-	4.618	+ 29,4
Bizau	9.668	-	2.133	18.147	-	29.948	- 1,2
Bregenz	216.294	-	9.578	-	89.505	315.377	+ 18,4
Buch	-	-	-	-	-	-	.
Damüls	151.420	2.735	20.644	11.275	66	186.140	+ 6,6
Doren	2.481	-	-	2.139	3.761	8.381	- 8,2
Egg	27.365	3.337	3.998	18.499	4.378	57.577	- 10,3
Eichenberg	8.375	782	1.073	7.868	-	18.098	+ 4,9
Fußsach	571	-	431	-	7.242	8.244	+ 37,0
Hard	6.210	1.242	3.175	1.185	11.470	23.282	+ 32,7
Hittisau	31.121	2.564	2.392	13.484	10.551	60.112	- 7,6
Höchst	13.318	-	602	123	4.344	18.387	+ 13,6
Hörbranz	6.875	-	2.110	1.107	-	10.092	- 11,0
Krumbach	9.530	-	-	3.469	2.830	15.829	- 10,2
Langen b. Br.	813	-	-	427	-	1.240	+ 0,9
Langenegg	1.050	-	-	3.209	-	4.259	- 7,0
Lauterach	673	-	212	1.145	4.512	6.542	.
Lingenau	32.696	-	3.750	6.228	4.203	46.877	+ 6,4
Lochau	11.944	-	5.512	849	1.265	19.570	+ 33,3
Mellau	68.333	4.948	15.189	26.626	20.374	135.470	- 7,1

## Tabellenfortsetzung

Gemeinden	Hotels, Gasthöfe, Pensionen	Gew. Ferien- whg.	Privat- zimmer	Priv. Ferien- whg.	Übrige	Gesamt	Veränd. geg. Vorj. in %
Mittelberg	846.199	61.884	93.576	274.609	197.865	1.474.133	- 4,4
Mögggers	1.467	474	-	1.220	30	3.191	+ 11,9
Reuthe	82.178	-	24	892	-	83.094	- 5,6
Riefensberg	14.465	3.022	45	3.370	5.626	26.528	- 3,5
Schnepfau	3.810	707	6.206	3.358	2.012	16.093	- 1,5
Schoppernau	60.668	6.703	24.232	85.116	5.827	182.546	- 6,4
Schröcken	29.482	4.893	4.924	38.485	2.908	80.692	- 11,0
Schwarzach	-	-	-	-	-	-	.
Schwarzenberg	14.918	-	3.939	24.699	6.240	49.796	+ 3,0
Sibratsqfäll	13.803	182	1.629	9.195	2.470	27.279	- 4,1
Sulzberg	19.691	600	515	9.619	6.420	36.845	+ 29,3
Warth	118.049	11.380	9.461	12.500	3.245	154.635	+ 6,1
Wolfurt	1.753	5.222	-	-	5.008	11.983	+ 60,4
<b>Bezirk Bregenz</b>	<b>1.995.390</b>	<b>121.392</b>	<b>247.828</b>	<b>665.623</b>	<b>455.292</b>	<b>3.485.525</b>	<b>- 0,6</b>
Dornbirn	178.853	-	3.338	21.733	44.105	248.029	+ 34,0
Hohenems	20.309	-	1.567	750	6.632	29.258	+ 37,7
Lustenau	18.809	-	-	-	11.112	29.921	+ 33,4
<b>Bezirk Dornbirn</b>	<b>217.971</b>	<b>-</b>	<b>4.905</b>	<b>22.483</b>	<b>61.849</b>	<b>307.208</b>	<b>+ 34,3</b>
Altach	7.326	-	59	-	1.568	8.953	+ 26,8
Düns	-	-	-	795	-	795	+ 64,9
Dünserberg	-	-	172	475	431	1.078	- 23,4
Feldkirch	199.461	-	1.055	-	34.284	234.800	+ 5,9
Frastanz	1.296	1.562	815	782	6.421	10.876	- 2,6
Fraxern	-	-	-	358	-	358	- 22,0
Göfis	-	-	-	-	-	-	.
Götzis	25.947	-	32	562	18.219	44.760	+ 23,4
Klaus	4.810	-	619	-	624	6.053	+ 9,0
Koblach	885	-	-	-	-	885	+ 59,7
Laterns	8.472	-	549	2.202	11.865	23.088	- 16,7
Rankweil	7.033	-	525	50	8.320	15.928	+ 95,3
Röthis	8.982	-	-	-	-	8.982	- 1,0
Schlins	1.422	-	-	1.010	992	3.424	.
Übersaxen	-	14	1.072	-	-	1.086	- 2,5
Viktorsberg	5.467	-	116	237	-	5.820	+ 0,8
Weiler	-	-	-	-	-	-	.
Zwischenwasser	511	-	-	1.829	-	2.340	- 31,6
<b>Bezirk Feldkirch</b>	<b>271.612</b>	<b>1.576</b>	<b>5.014</b>	<b>8.300</b>	<b>82.724</b>	<b>369.226</b>	<b>+ 8,1</b>
<b>Vorarlberg</b>	<b>4.550.963</b>	<b>317.953</b>	<b>551.855</b>	<b>1.541.823</b>	<b>896.901</b>	<b>7.859.495</b>	<b>+ 1,0</b>

#### 4. Ankünfte und Nächtigungen nach Regionen

Regionen	Ankünfte	Veränd. geg. Vorj. in %	Nächtigungen	Veränd. geg. Vorj. in %
Alpenregion Bludenz	193.243	- 0,8	858.433	- 0,0
Arlberg	176.658	- 1,6	964.697	- 1,8
Bodensee-Vorarlberg	493.803	+ 8,2	1.117.058	+ 19,2
Bregenzerwald	346.945	- 0,3	1.570.768	- 1,6
Kleinwalsertal	255.615	- 2,8	1.474.133	- 4,4
Montafon	378.314	+ 0,8	1.874.406	+ 0,4
<b>Vorarlberg</b>	<b>1.844.578</b>	<b>+ 1,5</b>	<b>7.859.495</b>	<b>+ 1,0</b>

#### 5. Ankünfte und Nächtigungen in gewerblichen Beherbergungsbetrieben

##### Ankünfte

Regionen	Kategorie			Ferien- whg.	Gesamt	Veränd. geg. Vorj. in %
	5/4S/4 Stern	3 Stern	2/1 Stern			
Alpenregion Bludenz	36.644	52.423	24.795	3.866	117.728	+ 0,0
Arlberg	106.139	47.479	11.572	2.026	167.216	- 0,2
Bodensee-Vorarlberg	253.134	109.055	35.348	1.521	399.058	+ 4,1
Bregenzerwald	118.490	65.819	35.518	9.272	229.099	+ 2,8
Kleinwalsertal	45.829	61.839	44.726	9.066	161.460	- 1,3
Montafon	75.813	62.987	33.651	22.937	195.388	+ 3,6
<b>Vorarlberg</b>	<b>636.049</b>	<b>399.602</b>	<b>185.610</b>	<b>48.688</b>	<b>1.269.949</b>	<b>+ 2,1</b>

##### Nächtigungen

Regionen	Kategorie			Ferien- whg.	Gesamt	Veränd. geg. Vorj. in %
	5/4S/4 Stern	3 Stern	2/1 Stern			
Alpenregion Bludenz	142.127	184.130	97.214	26.132	449.603	- 0,3
Arlberg	572.960	259.966	60.539	13.833	907.298	- 0,1
Bodensee-Vorarlberg	473.123	207.959	77.993	9.296	768.371	+ 6,4
Bregenzerwald	453.748	274.987	150.964	51.788	931.487	+ 0,9
Kleinwalsertal	250.731	352.879	242.589	61.884	908.083	- 3,7
Montafon	330.571	280.462	138.021	155.020	904.074	+ 4,4
<b>Vorarlberg</b>	<b>2.223.260</b>	<b>1.560.383</b>	<b>767.320</b>	<b>317.953</b>	<b>4.868.916</b>	<b>+ 1,2</b>

## 6. Ankünfte und Nächtigungen nach wichtigen Herkunftsländern

Herkunftsländer	Ankünfte	Veränd. geg. Vorj. in %	Nächtigungen	Veränd. geg. Vorj. in %
Burgenland	9.168	+ 35,3	18.349	+ 16,0
Kärnten	12.010	- 5,4	28.246	- 15,2
Niederösterreich	33.113	+ 9,4	99.812	+ 4,8
Oberösterreich	33.122	+ 0,8	85.023	+ 1,7
Salzburg	22.491	+ 10,0	47.852	+ 8,1
Steiermark	22.404	+ 5,9	62.588	+ 0,1
Tirol	40.766	+ 13,0	84.194	+ 12,6
Vorarlberg	80.606	- 1,0	251.530	+ 1,5
Wien	58.410	+ 10,1	170.463	+ 7,0
Inland gesamt	312.090	+ 5,9	848.057	+ 3,9
Bayern	162.209	- 4,3	524.435	- 8,0
Baden-Württemberg	379.844	- 6,0	1.466.995	- 7,7
Nordrhein-Westfalen	140.961	- 3,4	880.324	- 4,0
Mitteldeutschland	194.907	- 0,4	1.045.851	+ 1,3
Norddeutschland	63.642	- 3,8	400.733	- 3,0
Ostdeutschland	52.923	+ 1,1	287.084	- 1,0
Berlin	18.137	+ 9,8	88.706	+ 2,4
Deutschland gesamt	1.012.623	- 3,6	4.694.128	- 4,2
Wien	58.410	+ 10,1	170.463	+ 7,0
Übriges Inland	253.680	+ 5,0	677.594	+ 3,1
Inland gesamt	312.090	+ 5,9	848.057	+ 3,9
Belgien, Luxemburg	27.639	+ 8,8	171.662	+ 11,3
Deutschland	1.012.623	- 3,6	4.694.128	- 4,2
Dänemark	7.900	+ 14,2	33.452	+ 14,3
Frankreich, Monaco	43.193	+ 4,1	172.997	+ 0,5
Vereinigtes Königreich	31.982	+ 12,5	167.059	+ 15,1
Italien	19.612	- 0,5	61.121	+ 1,0
Niederlande	103.912	+ 9,3	639.148	+ 11,8
Schweden	8.592	+ 25,9	34.430	+ 34,8
Schweiz, Liechtenstein	200.922	+ 7,7	743.162	+ 6,9
Spanien	5.979	+ 25,0	20.703	+ 25,5
Polen	3.800	+ 6,6	15.653	+ 30,5
Tschechische Republik	5.013	+ 19,5	18.193	+ 36,4
Slowakei	1.335	+ 35,4	4.532	+ 50,1
Slowenien	2.111	+ 13,7	4.191	+ 15,7
Ungarn	3.808	+ 3,1	9.217	- 0,2
GUS	5.065	+ 14,8	21.073	- 8,9
Übriges Europa	17.838	+ 68,9	80.348	.
Australien, Neuseeland	2.493	+ 15,6	11.536	+ 13,0
USA, Kanada	11.004	+ 10,2	43.674	+ 13,3
Übriges Ausland	17.667	+ 17,4	65.159	+ 32,9
Ausland gesamt	1.532.488	+ 0,7	7.011.438	+ 0,6
<b>Vorarlberg</b>	<b>1.844.578</b>	<b>+ 1,5</b>	<b>7.859.495</b>	<b>+ 1,0</b>

## 7. Ankünfte und Nächtigungen der Regionen nach wichtigen Herkunftsländern

### 7.1 Alpenregion Bludenz

Region / Herkunftsländer	Ankünfte	Veränd. geg. Vorj. in %	Nächtigungen	Veränd. geg. Vorj. in %
Burgenland	456	- 33,0	1.326	- 17,9
Kärnten	985	+ 13,6	2.589	+ 12,1
Niederösterreich	2.758	+ 0,3	9.119	- 2,1
Oberösterreich	2.988	+ 0,6	8.042	- 6,0
Salzburg	2.143	+ 37,1	5.280	+ 46,3
Steiermark	2.111	+ 3,7	5.289	- 9,3
Tirol	2.794	+ 33,9	6.329	+ 19,9
Vorarlberg	6.387	- 0,2	20.161	- 6,9
Wien	5.090	+ 19,5	13.806	+ 15,0
<b>Inland gesamt</b>	<b>25.712</b>	<b>+ 8,9</b>	<b>71.941</b>	<b>+ 2,5</b>
Bayern	14.647	- 14,8	54.524	- 17,7
Baden-Württemberg	46.499	- 7,1	186.541	- 5,7
Nordrhein-Westfalen	11.644	- 4,4	69.058	- 6,1
Mitteldeutschland	23.168	+ 4,6	111.687	+ 9,2
Norddeutschland	6.003	+ 12,0	36.280	+ 14,2
Ostdeutschland	4.566	+ 9,3	25.914	+ 4,8
Berlin	1.361	+ 7,2	7.390	+ 3,6
<b>Deutschland gesamt</b>	<b>107.888</b>	<b>- 4,0</b>	<b>491.394</b>	<b>- 2,4</b>
Wien	5.090	+ 19,5	13.806	+ 15,0
Übriges Inland	20.622	+ 6,6	58.135	- 0,1
<b>Inland gesamt</b>	<b>25.712</b>	<b>+ 8,9</b>	<b>71.941</b>	<b>+ 2,5</b>
Belgien, Luxemburg	4.110	+ 18,7	25.153	+ 10,4
Deutschland	107.888	- 4,0	491.394	- 2,4
Dänemark	799	- 18,5	3.091	- 29,1
Frankreich, Monaco	4.152	- 5,4	17.194	- 5,6
Vereinigtes Königreich	2.398	+ 17,3	13.250	+ 27,0
Italien	1.302	+ 2,0	3.489	+ 7,8
Niederlande	15.952	+ 3,4	112.668	+ 5,2
Schweden	275	0,0	1.050	+ 12,1
Schweiz, Liechtenstein	24.982	- 1,9	102.132	- 1,0
Spanien	330	+ 24,5	1.112	+ 16,3
Polen	405	+ 67,4	1.558	+ 60,5
Tschechische Republik	301	+ 22,4	825	+ 17,7
Slowakei	153	+ 51,5	378	- 11,9
Slowenien	126	+ 29,9	182	+ 12,3
Ungarn	502	- 6,0	993	- 32,4
GUS	226	- 2,2	990	+ 35,4
Übriges Europa	1.957	+ 21,7	4.486	+ 44,9
Australien, Neuseeland	139	+ 37,6	311	- 34,8
USA, Kanada	640	- 13,2	2.094	+ 1,4
Übriges Ausland	894	- 26,1	4.142	+ 10,7
<b>Ausland gesamt</b>	<b>167.531</b>	<b>- 2,1</b>	<b>786.492</b>	<b>- 0,3</b>
<b>Insgesamt</b>	<b>193.243</b>	<b>- 0,8</b>	<b>858.433</b>	<b>- 0,0</b>

## Tabellenfortsetzung

## 7.2 Arlberg

Region / Herkunftsländer	Ankünfte	Veränd. geg. Vorj. in %	Nächti- gungen	Veränd. geg. Vorj. in %
Burgenland	394	- 38,6	1.766	- 31,2
Kärnten	908	- 5,0	4.144	- 11,3
Niederösterreich	4.712	- 5,1	26.786	- 3,9
Oberösterreich	3.332	- 18,2	16.262	- 17,1
Salzburg	2.046	- 4,9	8.633	- 2,8
Steiermark	2.437	- 17,8	12.914	- 18,6
Tirol	1.673	- 3,2	5.162	- 17,5
Vorarlberg	5.329	- 8,5	21.540	- 6,0
Wien	8.916	- 1,2	50.634	- 3,0
Inland gesamt	29.747	- 8,0	147.841	- 8,1
Bayern	18.594	- 10,2	85.219	- 11,5
Baden-Württemberg	21.146	- 10,6	94.594	- 10,2
Nordrhein-Westfalen	15.535	- 3,0	102.337	- 4,1
Mitteldeutschland	16.151	+ 6,7	87.736	+ 5,1
Norddeutschland	9.142	+ 4,5	62.390	+ 2,2
Ostdeutschland	1.838	+ 5,4	10.485	+ 1,2
Berlin	2.188	+ 4,4	13.749	- 0,3
Deutschland gesamt	84.594	- 4,0	456.510	- 4,3
Wien	8.916	- 1,2	50.634	- 3,0
Übriges Inland	20.831	- 10,6	97.207	- 10,5
<b>Inland gesamt</b>	<b>29.747</b>	<b>- 8,0</b>	<b>147.841</b>	<b>- 8,1</b>
Belgien, Luxemburg	3.573	+ 3,4	21.806	+ 4,1
Deutschland	84.594	- 4,0	456.510	- 4,3
Dänemark	1.147	+ 43,4	6.372	+ 32,6
Frankreich, Monaco	2.859	- 3,2	15.955	- 0,7
Vereinigtes Königreich	16.170	+ 17,3	103.021	+ 14,8
Italien	2.686	- 6,6	15.400	- 3,2
Niederlande	6.973	+ 7,9	42.101	+ 5,1
Schweden	1.712	+ 26,6	10.083	+ 24,8
Schweiz, Liechtenstein	11.413	- 5,6	48.223	- 7,5
Spanien	1.365	+ 2,5	7.999	+ 1,3
Polen	476	+ 33,7	3.044	+ 41,1
Tschechische Republik	714	+ 11,2	3.757	+ 12,8
Slowakei	173	.	821	+ 85,3
Slowenien	77	+ 35,1	324	+ 9,1
Ungarn	144	- 16,8	747	- 5,6
GUS	2.053	- 16,6	14.210	- 22,1
Übriges Europa	3.829	+ 23,9	21.973	+ 21,3
Australien, Neuseeland	763	+ 16,8	5.637	+ 24,6
USA, Kanada	2.879	- 10,4	17.506	- 9,7
Übriges Ausland	3.311	+ 1,0	21.367	+ 0,2
<b>Ausland gesamt</b>	<b>146.911</b>	<b>- 0,2</b>	<b>816.856</b>	<b>- 0,5</b>
<b>Insgesamt</b>	<b>176.658</b>	<b>- 1,6</b>	<b>964.697</b>	<b>- 1,8</b>

## Tabellenfortsetzung

## 7.3 Bodensee-Vorarlberg

Region / Herkunftsländer	Ankünfte	Veränd. geg. Vorj. in %	Nächti- gungen	Veränd. geg. Vorj. in %
Burgenland	5.971	+ 27,2	10.885	+ 29,0
Kärnten	8.665	- 3,1	17.168	- 3,3
Niederösterreich	20.633	+ 13,3	42.467	+ 12,5
Oberösterreich	21.291	+ 1,8	41.886	+ 13,8
Salzburg	15.332	+ 7,5	26.091	+ 5,6
Steiermark	14.612	+ 14,3	31.122	+ 17,0
Tirol	28.123	+ 7,0	49.447	+ 11,5
Vorarlberg	28.278	- 6,6	70.347	+ 2,5
Wien	37.873	+ 12,0	74.501	+ 15,3
Inland gesamt	180.778	+ 6,2	363.914	+ 10,4
Bayern	40.080	- 2,3	77.537	- 2,7
Baden-Württemberg	47.046	+ 3,5	100.138	+ 0,5
Nordrhein-Westfalen	23.827	+ 0,4	52.946	- 1,5
Mitteldeutschland	22.439	+ 4,4	55.652	+ 10,1
Norddeutschland	12.442	- 4,1	28.130	+ 11,1
Ostdeutschland	13.448	- 3,4	36.345	- 7,0
Berlin	6.385	+ 24,6	12.533	+ 23,5
Deutschland gesamt	165.667	+ 1,2	363.281	+ 1,5
Wien	37.873	+ 12,0	74.501	+ 15,3
Übriges Inland	142.905	+ 4,8	289.413	+ 9,2
<b>Inland gesamt</b>	<b>180.778</b>	<b>+ 6,2</b>	<b>363.914</b>	<b>+ 10,4</b>
Belgien, Luxemburg	3.879	+ 22,6	13.799	+ 94,9
Deutschland	165.667	+ 1,2	363.281	+ 1,5
Dänemark	3.414	+ 33,2	9.695	.
Frankreich, Monaco	14.471	+ 9,9	32.185	+ 17,4
Vereinigtes Königreich	9.339	+ 13,8	27.084	+ 33,9
Italien	12.542	+ 1,8	26.721	+ 26,9
Niederlande	15.380	+ 15,8	40.230	+ 28,3
Schweden	5.241	+ 44,4	16.054	.
Schweiz, Liechtenstein	38.033	+ 13,5	88.969	+ 37,5
Spanien	2.938	+ 18,5	6.168	+ 38,0
Polen	1.999	- 10,5	5.632	+ 24,2
Tschechische Republik	3.064	+ 36,2	8.790	.
Slowakei	857	+ 36,5	2.493	+ 97,4
Slowenien	1.726	+ 6,7	3.100	+ 12,9
Ungarn	2.558	+ 0,8	5.295	- 0,6
GUS	2.477	+ 61,7	4.256	+ 33,2
Übriges Europa	10.150	.	44.572	.
Australien, Neuseeland	1.145	+ 39,1	3.423	.
USA, Kanada	5.859	+ 24,3	16.886	+ 68,8
Übriges Ausland	12.286	+ 28,4	34.511	+ 74,4
<b>Ausland gesamt</b>	<b>313.025</b>	<b>+ 9,4</b>	<b>753.144</b>	<b>+ 24,0</b>
<b>Insgesamt</b>	<b>493.803</b>	<b>+ 8,2</b>	<b>1.117.058</b>	<b>+ 19,2</b>



## Tabellenfortsetzung

## 7.4 Bregenerwald

Region / Herkunftsländer	Ankünfte	Veränd. geg. Vorj. in %	Nächti- gungen	Veränd. geg. Vorj. in %
Burgenland	464	+ 58,4	1.733	+ 44,1
Kärnten	934	+ 68,6	2.533	+ 45,2
Niederösterreich	2.736	+ 13,5	12.430	+ 7,4
Oberösterreich	3.209	+ 2,4	11.670	+ 6,5
Salzburg	1.324	- 12,7	4.035	- 4,7
Steiermark	1.903	+ 8,7	7.803	+ 3,3
Tirol	4.015	+ 30,0	12.726	+ 22,5
Vorarlberg	23.620	+ 13,3	86.871	+ 8,6
Wien	3.346	+ 1,8	16.238	- 2,9
Inland gesamt	41.551	+ 12,6	156.039	+ 8,1
Bayern	26.267	- 0,3	99.594	+ 0,8
Baden-Württemberg	105.281	- 10,1	418.246	- 9,4
Nordrhein-Westfalen	19.693	- 3,6	123.863	- 4,0
Mitteldeutschland	33.028	- 4,3	176.328	- 1,8
Norddeutschland	8.291	- 3,3	56.465	- 6,5
Ostdeutschland	7.685	+ 15,7	44.529	+ 8,4
Berlin	2.058	+ 21,9	11.977	+ 5,9
Deutschland gesamt	202.303	- 6,0	931.002	- 5,2
Wien	3.346	+ 1,8	16.238	- 2,9
Übriges Inland	38.205	+ 13,7	139.801	+ 9,5
<b>Inland gesamt</b>	<b>41.551</b>	<b>+ 12,6</b>	<b>156.039</b>	<b>+ 8,1</b>
Belgien, Luxemburg	6.990	+ 2,1	49.262	+ 6,3
Deutschland	202.303	- 6,0	931.002	- 5,2
Dänemark	503	- 23,2	2.575	- 29,6
Frankreich, Monaco	11.162	- 4,5	56.212	- 6,7
Vereinigtes Königreich	1.761	+ 8,8	9.101	+ 5,3
Italien	1.395	- 19,4	9.254	- 29,4
Niederlande	18.225	- 3,2	125.426	- 3,1
Schweden	261	- 22,8	1.023	- 34,3
Schweiz, Liechtenstein	59.189	+ 16,3	215.864	+ 12,4
Spanien	783	.	2.251	.
Polen	199	+ 13,1	956	- 7,3
Tschechische Republik	304	- 29,0	1.475	- 22,7
Slowakei	47	- 62,7	365	- 52,0
Slowenien	33	0,0	179	- 13,5
Ungarn	327	+ 32,4	1.026	+ 7,5
GUS	89	+ 39,1	350	.
Übriges Europa	724	+ 12,6	3.347	+ 17,2
Australien, Neuseeland	119	- 74,9	567	- 82,0
USA, Kanada	599	+ 47,2	2.667	+ 46,7
Übriges Ausland	381	+ 13,4	1.827	+ 23,4
<b>Ausland gesamt</b>	<b>305.394</b>	<b>- 1,8</b>	<b>1.414.729</b>	<b>- 2,6</b>
<b>Insgesamt</b>	<b>346.945</b>	<b>- 0,3</b>	<b>1.570.768</b>	<b>- 1,6</b>

## Tabellenfortsetzung

## 7.5 Kleinwalsertal

Region / Herkunftsländer	Ankünfte	Veränd. geg. Vorj. in %	Nächti- gungen	Veränd. geg. Vorj. in %
Burgenland	9	- 80,9	45	- 60,5
Kärnten	82	- 92,2	265	- 94,8
Niederösterreich	264	+ 31,3	854	+ 6,1
Oberösterreich	264	+ 14,3	806	- 14,7
Salzburg	105	- 5,4	329	- 24,7
Steiermark	139	- 30,8	470	- 35,0
Tirol	298	+ 34,8	1.062	+ 55,5
Vorarlberg	762	- 24,7	2.230	- 20,2
Wien	176	- 37,4	766	- 20,1
<b>Inland gesamt</b>	<b>2.099</b>	<b>- 37,4</b>	<b>6.827</b>	<b>- 45,5</b>
Bayern	30.652	+ 9,2	108.403	- 5,5
Baden-Württemberg	69.705	+ 1,0	287.003	- 3,3
Nordrhein-Westfalen	42.143	- 3,3	335.813	- 4,1
Mitteldeutschland	49.343	- 7,8	300.722	- 3,5
Norddeutschland	16.263	- 11,8	133.676	- 11,6
Ostdeutschland	16.138	- 3,8	108.857	- 4,8
Berlin	3.961	+ 2,6	27.843	+ 2,1
<b>Deutschland gesamt</b>	<b>228.205</b>	<b>- 2,2</b>	<b>1.302.317</b>	<b>- 4,7</b>
Wien	176	- 37,4	766	- 20,1
Übriges Inland	1.923	- 37,4	6.061	- 47,6
<b>Inland gesamt</b>	<b>2.099</b>	<b>- 37,4</b>	<b>6.827</b>	<b>- 45,5</b>
Belgien, Luxemburg	2.371	+ 8,5	17.417	+ 13,5
Deutschland	228.205	- 2,2	1.302.317	- 4,7
Dänemark	1.017	+ 42,0	5.856	+ 34,3
Frankreich, Monaco	899	+ 8,8	5.387	+ 14,3
Vereinigtes Königreich	249	- 25,0	1.415	- 21,3
Italien	67	- 51,4	357	- 49,0
Niederlande	13.715	- 9,3	98.968	- 4,2
Schweden	133	.	829	.
Schweiz, Liechtenstein	6.025	- 1,3	30.063	+ 5,0
Spanien	176	.	995	+ 65,6
Polen	76	- 2,6	570	+ 20,5
Tschechische Republik	58	- 28,4	331	- 22,7
Slowakei	12	+ 33,3	56	+ 93,1
Slowenien	10	-	63	-
Ungarn	52	.	277	.
GUS	26	.	149	+ 84,0
Übriges Europa	118	- 46,6	607	- 53,9
Australien, Neuseeland	33	.	195	.
USA, Kanada	201	- 8,2	1.007	+ 5,9
Übriges Ausland	73	+ 87,2	447	+ 59,1
<b>Ausland gesamt</b>	<b>253.516</b>	<b>- 2,3</b>	<b>1.467.306</b>	<b>- 4,1</b>
<b>Insgesamt</b>	<b>255.615</b>	<b>- 2,8</b>	<b>1.474.133</b>	<b>- 4,4</b>

## Tabellenfortsetzung

## 7.6 Montafon

Region / Herkunftsländer	Ankünfte	Veränd. geg. Vorj. in %	Nächti- gungen	Veränd. geg. Vorj. in %
Burgenland	1.874	.	2.594	+ 38,1
Kärnten	436	+ 35,4	1.547	- 11,7
Niederösterreich	2.010	+ 15,9	8.156	+ 2,9
Oberösterreich	2.038	+ 32,2	6.357	- 5,0
Salzburg	1.541	+ 83,5	3.484	+ 44,1
Steiermark	1.202	- 14,8	4.990	- 16,3
Tirol	3.863	+ 44,6	9.468	+ 21,0
Vorarlberg	16.230	- 4,9	50.381	- 2,8
Wien	3.009	+ 25,6	14.518	+ 13,7
<b>Inland gesamt</b>	<b>32.203</b>	<b>+ 13,4</b>	<b>101.495</b>	<b>+ 2,5</b>
Bayern	31.969	- 11,4	99.158	- 13,3
Baden-Württemberg	90.167	- 8,8	380.473	- 11,0
Nordrhein-Westfalen	28.119	- 6,3	196.307	- 3,7
Mitteldeutschland	50.778	+ 3,8	313.726	+ 2,8
Norddeutschland	11.501	- 4,5	83.792	+ 0,6
Ostdeutschland	9.248	+ 2,0	60.954	+ 1,0
Berlin	2.184	- 11,8	15.214	- 10,3
<b>Deutschland gesamt</b>	<b>223.966</b>	<b>- 5,7</b>	<b>1.149.624</b>	<b>- 5,1</b>
Wien	3.009	+ 25,6	14.518	+ 13,7
Übriges Inland	29.194	+ 12,2	86.977	+ 0,8
<b>Inland gesamt</b>	<b>32.203</b>	<b>+ 13,4</b>	<b>101.495</b>	<b>+ 2,5</b>
Belgien, Luxemburg	6.716	+ 6,6	44.225	+ 6,0
Deutschland	223.966	- 5,7	1.149.624	- 5,1
Dänemark	1.020	- 15,4	5.863	- 20,7
Frankreich, Monaco	9.650	+ 14,1	46.064	+ 1,2
Vereinigtes Königreich	2.065	- 15,2	13.188	- 7,8
Italien	1.620	+ 19,2	5.900	- 9,7
Niederlande	33.667	+ 29,6	219.755	+ 37,1
Schweden	970	- 18,4	5.391	- 25,6
Schweiz, Liechtenstein	61.280	+ 4,6	257.911	+ 1,5
Spanien	387	+ 30,7	2.178	+ 37,4
Polen	645	+ 34,9	3.893	+ 37,6
Tschechische Republik	572	+ 4,6	3.015	+ 10,6
Slowakei	93	.	419	.
Slowenien	139	.	343	+ 61,8
Ungarn	225	+ 23,6	879	+ 47,0
GUS	194	+ 73,2	1.118	+ 47,1
Übriges Europa	1.060	+ 38,0	5.363	+ 19,2
Australien, Neuseeland	294	.	1.403	.
USA, Kanada	826	+ 18,7	3.514	- 18,2
Übriges Ausland	722	+ 16,8	2.865	+ 18,1
<b>Ausland gesamt</b>	<b>346.111</b>	<b>- 0,2</b>	<b>1.772.911</b>	<b>+ 0,2</b>
<b>Insgesamt</b>	<b>378.314</b>	<b>+ 0,8</b>	<b>1.874.406</b>	<b>+ 0,4</b>

## 1. Ankünfte und Nächtigungen nach Unterkunftsarten

Unterkunftsart	Ankünfte	Veränd. geg. Vorj. in %	Nächtigen	Veränd. geg. Vorj. in %
Hotels, Gasthöfe, Pensionen	1.313.635	+ 7,6	4.822.860	+ 6,0
Gewerbliche Ferienwohnungen	51.384	+ 5,5	331.394	+ 4,2
<b>Gewerbliche Beherbergungsbetriebe</b>	<b>1.365.019</b>	<b>+ 7,5</b>	<b>5.154.254</b>	<b>+ 5,9</b>
Privatzimmer nicht auf Bauernhof	97.628	+ 11,7	516.857	+ 6,6
Privatzimmer auf Bauernhof	11.209	- 7,4	58.461	- 12,5
<b>Privatzimmer</b>	<b>108.837</b>	<b>+ 9,4</b>	<b>575.318</b>	<b>+ 4,3</b>
Ferienwohnung nicht auf Bauernhof	223.337	+ 9,2	1.429.329	+ 8,0
Ferienwohnung auf Bauernhof	39.204	+ 16,7	247.702	+ 13,7
Ferienwohnung	-	-	-	-
<b>Private Ferienwohnungen</b>	<b>262.541</b>	<b>+ 10,2</b>	<b>1.677.031</b>	<b>+ 8,8</b>
<b>Privatquartiere</b>	<b>371.378</b>	<b>+ 10,0</b>	<b>2.252.349</b>	<b>+ 7,6</b>
Campingplätze	63.395	+ 8,1	309.830	+ 6,5
Kurheime der SV-Träger	19	.	197	.
Andere Kurheime	1.808	+ 4,8	5.279	+ 10,3
Sanatorien	-	-	-	-
Kinder- u. Jugenderholungsheime	41.579	+ 47,0	147.559	+ 19,8
Jugendherbergen	17.565	- 40,6	40.475	- 40,6
Bewirtschaftete Schutzhütten	42.686	+ 5,2	51.595	+ 14,8
Sonstige Unterkünfte	70.737	- 9,5	268.566	- 26,4
<b>Andere Unterkünfte</b>	<b>237.789</b>	<b>+ 0,4</b>	<b>823.501</b>	<b>- 8,2</b>
<b>Vorarlberg</b>	<b>1.974.186</b>	<b>+ 7,0</b>	<b>8.230.104</b>	<b>+ 4,7</b>

## 2. Ankünfte nach Berichtsgemeinden und Unterkunftsarten

Gemeinden	Hotels, Gasthöfe, Pensionen	Gew. Ferien- whg.	Privat- zimmer	Priv. Ferien- whg.	Übrige	Gesamt	Veränd. geg. Vorj. in %
Bartholomäberg	7.724	1.716	1.558	6.718	1.166	18.882	+ 18,3
Blons	-	-	515	391	-	906	+ 18,1
Bludenz	27.118	17	1.259	1.086	2.726	32.206	+ 4,3
Brand	32.714	2.549	2.976	10.060	-	48.299	+ 9,0
Bürs	1.291	-	369	210	1.568	3.438	+ 39,0
Bürserberg	7.360	2	77	2.392	3.299	13.130	+ 11,2
Dalaas	9.095	532	2.562	3.946	3.680	19.815	+ 9,7
Fontanella	9.073	-	192	3.809	2.245	15.319	+ 17,6
Gaschurn	49.005	2.585	5.663	24.113	19.427	100.793	+ 7,0
Innerbraz	1.860	-	264	1.376	1.187	4.687	+ 33,4
Klösterle	24.433	1.548	8.830	105	4.259	39.175	+ 15,2
Lech	182.662	2.324	7.398	1.986	2.430	196.800	+ 11,4
Ludesch	130	-	47	-	-	177	- 19,5
Nenzing	2.790	152	219	1.821	6.186	11.168	+ 17,0
Nüziders	3.436	-	66	163	1.881	5.546	- 3,3
Raggal	3.121	-	834	3.103	4.846	11.904	+ 0,8
Schruns	46.776	1.866	5.907	16.780	3.166	74.495	+ 3,7
Silbertal	6.464	-	997	7.283	1.447	16.191	- 0,0
Sonntag	1.402	-	363	2.021	963	4.749	- 13,0
St. Anton i. M.	3.506	-	787	796	-	5.089	+ 13,2
St.Gallenkirch	40.135	18.231	11.160	24.005	1.473	95.004	+ 8,4
Thüringen	-	-	29	48	261	338	+ 22,5
Thüringerberg	-	-	-	1.612	-	1.612	+ 19,9
Tschagguns	20.927	-	4.740	24.844	18.350	68.861	+ 8,7
Vandans	8.804	747	1.535	6.869	8.078	26.033	+ 5,6
<b>Bezirk Bludenz</b>	<b>489.826</b>	<b>32.269</b>	<b>58.347</b>	<b>145.537</b>	<b>88.638</b>	<b>814.617</b>	<b>+ 8,9</b>
Alberschwende	3.528	-	554	444	-	4.526	- 6,1
Andelsbuch	4.321	-	516	1.272	466	6.575	- 15,1
Au	21.656	1.447	5.231	9.228	3.984	41.546	+ 17,0
Bezau	29.156	171	140	5.089	6.669	41.225	+ 11,3
Bildstein	752	-	218	172	-	1.142	+ 7,2
Bizau	2.149	-	605	3.050	-	5.804	+ 3,5
Bregenz	126.920	-	2.618	-	35.460	164.998	+ 1,3
Buch	-	-	-	-	-	-	-
Damüls	39.116	487	4.343	1.442	831	46.219	+ 15,0
Doren	326	-	-	251	1.446	2.023	+ 14,2
Egg	4.603	1.525	603	3.201	287	10.219	+ 1,6
Eichenberg	4.214	291	190	927	-	5.622	+ 2,8
Fußsach	223	-	298	19	2.951	3.491	+ 0,7
Hard	3.560	193	601	347	2.436	7.137	- 8,2
Hittisau	10.300	327	548	2.803	3.161	17.139	+ 21,4
Höchst	9.541	-	334	18	-	9.893	+ 13,9
Hörbranz	4.294	-	162	158	-	4.614	+ 23,8
Krumbach	1.683	2	-	554	779	3.018	- 2,0
Langen b. Br.	186	-	-	77	-	263	- 28,9
Langenegg	159	-	4	321	-	484	- 28,9
Lauterach	220	-	15	162	-	397	- 57,1
Lingenau	10.619	-	837	1.223	1.207	13.886	- 4,2
Lochau	5.445	-	1.266	124	-	6.835	- 8,2
Mellau	14.854	378	3.103	4.981	3.885	27.201	- 6,8

## Tabellenfortsetzung

Gemeinden	Hotels, Gasthöfe, Pensionen	Gew. Ferien- whg.	Privat- zimmer	Priv. Ferien- whg.	Übrige	Gesamt	Veränd. geg. Vorj. in %
Mittelberg	163.845	8.579	16.933	41.190	47.425	277.972	+ 8,7
Möggers	589	58	-	229	26	902	+ 19,2
Reuthe	19.321	-	10	129	-	19.460	- 0,9
Riefensberg	4.815	444	6	445	1.685	7.395	+ 12,2
Schnepfau	1.258	117	1.363	666	466	3.870	+ 1,7
Schoppernau	14.745	1.335	4.332	13.564	1.776	35.752	+ 9,4
Schröcken	7.888	1.243	1.157	8.369	824	19.481	+ 14,8
Schwarzach	-	-	-	-	-	-	.
Schwarzenberg	6.667	416	596	3.361	1.949	12.989	+ 4,6
Sibratsqfäll	3.792	55	373	1.917	795	6.932	+ 13,2
Sulzberg	5.899	-	62	1.275	1.198	8.434	+ 2,4
Warth	29.008	941	1.779	3.385	1.231	36.344	+ 0,5
Wolfurt	420	535	-	-	-	955	- 35,6
<b>Bezirk Bregenz</b>	<b>556.072</b>	<b>18.544</b>	<b>48.797</b>	<b>110.393</b>	<b>120.937</b>	<b>854.743</b>	<b>+ 6,0</b>
Dornbirn	100.450	-	677	4.861	4.019	110.007	+ 2,1
Hohenems	9.866	-	353	102	517	10.838	- 8,3
Lustenau	15.720	-	-	-	-	15.720	+ 29,9
<b>Bezirk Dornbirn</b>	<b>126.036</b>	<b>-</b>	<b>1.030</b>	<b>4.963</b>	<b>4.536</b>	<b>136.565</b>	<b>+ 3,7</b>
Altach	764	-	27	-	-	791	- 13,3
Düns	-	-	-	66	-	66	- 38,9
Dünserberg	-	-	26	241	552	819	.
Feldkirch	110.053	-	43	195	9.667	119.958	+ 6,6
Frastanz	611	467	114	100	1.095	2.387	- 14,7
Fraxern	-	-	-	110	-	110	+ 31,0
Göfis	-	-	-	-	-	-	.
Götzis	14.254	-	20	71	6.272	20.617	+ 10,2
Klaus	1.819	-	146	-	-	1.965	- 4,0
Koblach	403	-	-	-	-	403	+ 55,0
Laterns	2.473	-	195	486	6.092	9.246	+ 19,6
Rankweil	3.581	-	60	23	-	3.664	- 18,2
Röthis	4.659	-	-	-	-	4.659	+ 3,9
Schlins	246	-	-	133	-	379	- 43,7
Übersaxen	76	104	-	2	-	182	+ 83,8
Viktorsberg	2.521	-	32	-	-	2.553	+ 14,0
Weiler	-	-	-	-	-	-	.
Zwischenwasser	241	-	-	221	-	462	- 24,6
<b>Bezirk Feldkirch</b>	<b>141.701</b>	<b>571</b>	<b>663</b>	<b>1.648</b>	<b>23.678</b>	<b>168.261</b>	<b>+ 6,5</b>
<b>Vorarlberg</b>	<b>1.313.635</b>	<b>51.384</b>	<b>108.837</b>	<b>262.541</b>	<b>237.789</b>	<b>1.974.186</b>	<b>+ 7,0</b>

## 3. Nächtigungen nach Berichtsgemeinden und Unterkunftsarten

Gemeinden	Hotels, Gasthöfe, Pensionen	Gew. Ferien- whg.	Privat- zimmer	Priv. Ferien- whg.	Übrige	Gesamt	Veränd. geg. Vorj. in %
Bartholomäberg	28.982	11.759	7.562	49.590	8.665	106.558	+ 9,4
Blons	-	-	1.699	2.360	-	4.059	+ 5,1
Bludenz	54.326	84	4.700	6.137	13.591	78.838	+ 7,1
Brand	150.142	18.226	14.161	68.821	-	251.350	+ 9,1
Bürs	3.096	-	1.322	1.469	5.658	11.545	+ 1,7
Bürserberg	31.951	10	406	12.826	11.318	56.511	+ 11,9
Dalaas	30.320	2.413	9.990	22.220	21.040	85.983	+ 7,1
Fontanella	40.541	-	664	21.476	9.471	72.152	+ 10,7
Gaschurn	222.206	16.655	25.571	157.024	32.153	453.609	+ 10,2
Innerbraz	4.177	-	818	5.729	4.257	14.981	+ 36,0
Klösterle	104.830	9.254	36.027	444	15.854	166.409	+ 10,0
Lech	972.311	15.140	44.024	11.838	11.995	1.055.308	+ 9,4
Ludesch	266	-	268	-	-	534	- 27,1
Nenzing	5.124	1.153	1.402	10.035	48.651	66.365	+ 14,1
Nüziders	8.184	-	259	1.287	17.016	26.746	- 2,9
Raggal	10.644	-	3.878	20.024	29.851	64.397	- 0,6
Schruns	182.742	13.055	28.605	118.926	8.440	351.768	+ 1,1
Silbertal	29.608	-	4.673	47.025	4.533	85.839	- 3,1
Sonntag	5.175	-	1.362	8.911	3.637	19.085	- 9,7
St. Anton i. M.	9.928	-	2.867	4.792	-	17.587	+ 4,4
St.Gallenkirch	197.210	123.627	91.510	160.597	22.212	595.156	+ 7,3
Thüringen	-	-	234	234	2.490	2.958	+ 17,7
Thüringerberg	-	-	-	6.896	-	6.896	+ 15,8
Tschagguns	78.370	-	20.409	146.230	40.265	285.274	+ 6,8
Vandans	34.969	3.396	6.721	43.266	8.916	97.268	+ 8,2
<b>Bezirk Bludenz</b>	<b>2.205.102</b>	<b>214.772</b>	<b>309.132</b>	<b>928.157</b>	<b>320.013</b>	<b>3.977.176</b>	<b>+ 7,6</b>
Alberschwende	13.281	-	3.241	2.705	-	19.227	- 10,8
Andelsbuch	14.570	-	2.152	8.278	1.878	26.878	- 18,2
Au	93.598	9.669	25.433	58.209	21.024	207.933	+ 13,4
Bezau	82.628	934	765	25.724	28.020	138.071	+ 5,4
Bildstein	1.485	-	1.953	1.317	-	4.755	+ 3,0
Bizau	10.595	-	2.587	18.788	-	31.970	+ 6,8
Bregenz	213.023	-	11.315	-	72.431	296.769	- 5,9
Buch	-	-	-	-	-	-	-
Damüls	169.547	2.966	22.878	10.414	4.500	210.305	+ 13,0
Doren	1.737	-	-	1.606	4.794	8.137	- 2,9
Egg	26.678	3.003	3.488	19.064	1.505	53.738	- 6,7
Eichenberg	9.181	837	971	7.163	-	18.152	+ 0,3
Fußsach	300	-	575	62	6.280	7.217	- 12,5
Hard	7.529	804	2.785	1.481	4.643	17.242	- 25,9
Hittisau	34.633	1.633	2.536	16.892	11.426	67.120	+ 11,7
Höchst	15.350	-	2.003	198	-	17.551	- 4,5
Hörbranz	7.819	-	861	1.226	-	9.906	- 1,8
Krumbach	8.999	16	-	3.775	2.923	15.713	- 0,7
Langen b. Br.	378	-	-	446	-	824	- 33,5
Langenegg	609	-	16	2.860	-	3.485	- 18,2
Lauterach	963	-	121	1.193	-	2.277	- 65,2
Lingenau	30.712	-	3.766	5.633	4.138	44.249	- 5,6
Lochau	10.251	-	5.241	1.242	-	16.734	- 14,5
Mellau	60.225	2.025	15.657	29.923	18.600	126.430	- 6,7

## Tabellenfortsetzung

Gemeinden	Hotels, Gasthöfe, Pensionen	Gew. Ferien- whg.	Privat- zimmer	Priv. Ferien- whg.	Übrige	Gesamt	Veränd. geg. Vorj. in %
Mittelberg	908.115	60.521	99.819	294.982	211.480	1.574.917	+ 6,8
Mögggers	1.728	413	-	1.510	54	3.705	+ 16,1
Reuthe	79.076	-	28	688	-	79.792	- 4,0
Riefensberg	14.527	3.011	90	2.681	6.480	26.789	+ 1,0
Schnepfau	3.900	648	6.353	3.641	1.876	16.418	+ 2,0
Schoppernau	64.630	9.096	24.052	92.907	6.263	196.948	+ 7,9
Schröcken	33.182	5.893	5.155	43.532	2.923	90.685	+ 12,4
Schwarzach	-	-	-	-	-	-	.
Schwarzenberg	15.375	1.300	3.421	23.610	6.632	50.338	+ 1,1
Sibratsqfäll	14.798	283	2.110	9.876	2.307	29.374	+ 7,7
Sulzberg	19.829	-	290	9.001	3.650	32.770	- 11,1
Warth	120.472	6.015	8.718	21.980	2.600	159.785	+ 3,3
Wolfurt	1.687	5.505	-	-	-	7.192	- 40,0
<b>Bezirk Bregenz</b>	<b>2.091.410</b>	<b>114.572</b>	<b>258.380</b>	<b>722.607</b>	<b>426.427</b>	<b>3.613.396</b>	<b>+ 3,7</b>
Dornbirn	193.389	-	4.164	17.109	12.867	227.529	- 8,3
Hohenems	18.855	-	869	562	1.420	21.706	- 25,8
Lustenau	26.395	-	-	-	-	26.395	- 11,8
<b>Bezirk Dornbirn</b>	<b>238.639</b>	<b>-</b>	<b>5.033</b>	<b>17.671</b>	<b>14.287</b>	<b>275.630</b>	<b>- 10,3</b>
Altach	7.237	-	91	-	-	7.328	- 18,2
Düns	-	-	-	413	-	413	- 48,1
Dünserberg	-	-	77	1.059	1.466	2.602	.
Feldkirch	215.097	-	132	589	24.705	240.523	+ 2,4
Frastanz	1.080	1.360	618	626	6.259	9.943	- 8,6
Fraxern	-	-	-	533	-	533	+ 48,9
Göfis	-	-	-	-	-	-	.
Götzis	28.241	-	52	505	14.698	43.496	- 2,8
Klaus	4.583	-	535	-	-	5.118	- 15,4
Koblach	999	-	-	-	-	999	+ 12,9
Laterns	7.971	-	607	2.923	15.646	27.147	+ 17,6
Rankweil	6.839	-	373	165	-	7.377	- 53,7
Röthis	8.229	-	-	-	-	8.229	- 8,4
Schlins	794	-	-	694	-	1.488	- 56,5
Übersaxen	209	690	-	10	-	909	- 16,3
Viktorsberg	5.583	-	288	-	-	5.871	+ 0,9
Weiler	-	-	-	-	-	-	.
Zwischenwasser	847	-	-	1.079	-	1.926	- 17,7
<b>Bezirk Feldkirch</b>	<b>287.709</b>	<b>2.050</b>	<b>2.773</b>	<b>8.596</b>	<b>62.774</b>	<b>363.902</b>	<b>- 1,4</b>
<b>Vorarlberg</b>	<b>4.822.860</b>	<b>331.394</b>	<b>575.318</b>	<b>1.677.031</b>	<b>823.501</b>	<b>8.230.104</b>	<b>+ 4,7</b>



#### 4. Ankünfte und Nächtigungen nach Regionen

Regionen	Ankünfte	Veränd. geg. Vorj. in %	Nächtigungen	Veränd. geg. Vorj. in %
Alpenregion Bludenz	212.469	+ 9,9	928.809	+ 8,2
Arlberg	196.800	+ 11,4	1.055.308	+ 9,4
Bodensee-Vorarlberg	511.075	+ 3,5	1.041.856	- 6,7
Bregenzerwald	370.522	+ 6,8	1.636.155	+ 4,2
Kleinwalsertal	277.972	+ 8,7	1.574.917	+ 6,8
Montafon	405.348	+ 7,1	1.993.059	+ 6,3
<b>Vorarlberg</b>	<b>1.974.186</b>	<b>+ 7,0</b>	<b>8.230.104</b>	<b>+ 4,7</b>

#### 5. Ankünfte und Nächtigungen in gewerblichen Beherbergungsbetrieben

##### Ankünfte

Regionen	Kategorie			Ferien- whg.	Gesamt	Veränd. geg. Vorj. in %
	5/4S/4 Stern	3 Stern	2/1 Stern			
Alpenregion Bludenz	43.051	53.052	27.720	4.800	128.623	+ 9,3
Arlberg	121.815	48.691	12.156	2.324	184.986	+ 10,6
Bodensee-Vorarlberg	265.686	114.576	43.839	1.648	425.749	+ 6,7
Bregenzerwald	131.618	65.725	38.520	8.888	244.751	+ 6,8
Kleinwalsertal	48.816	67.734	47.295	8.579	172.424	+ 6,8
Montafon	83.168	63.412	36.761	25.145	208.486	+ 6,7
<b>Vorarlberg</b>	<b>694.154</b>	<b>413.190</b>	<b>206.291</b>	<b>51.384</b>	<b>1.365.019</b>	<b>+ 7,5</b>

##### Nächtigungen

Regionen	Kategorie			Ferien- whg.	Gesamt	Veränd. geg. Vorj. in %
	5/4S/4 Stern	3 Stern	2/1 Stern			
Alpenregion Bludenz	166.932	179.591	102.253	31.140	479.916	+ 6,7
Arlberg	644.410	265.492	62.409	15.140	987.451	+ 8,8
Bodensee-Vorarlberg	498.851	207.866	89.325	9.609	805.651	+ 4,9
Bregenzerwald	500.777	264.032	148.792	46.492	960.093	+ 3,1
Kleinwalsertal	271.266	389.019	247.830	60.521	968.636	+ 6,7
Montafon	353.135	283.058	147.822	168.492	952.507	+ 5,4
<b>Vorarlberg</b>	<b>2.435.371</b>	<b>1.589.058</b>	<b>798.431</b>	<b>331.394</b>	<b>5.154.254</b>	<b>+ 5,9</b>

## 6. Ankünfte und Nächtigungen nach wichtigen Herkunftsländern

Herkunftsländer	Ankünfte	Veränd. geg. Vorj. in %	Nächtigungen	Veränd. geg. Vorj. in %
Burgenland	8.570	- 6,5	20.135	+ 9,7
Kärnten	15.001	+ 24,9	43.370	+ 53,5
Niederösterreich	32.722	- 1,2	98.064	- 1,8
Oberösterreich	35.414	+ 6,9	85.762	+ 0,9
Salzburg	23.561	+ 4,8	49.481	+ 3,4
Steiermark	21.867	- 2,4	58.980	- 5,8
Tirol	37.388	- 8,3	80.003	- 5,0
Vorarlberg	87.452	+ 8,5	256.078	+ 1,8
Wien	56.781	- 2,8	168.752	- 1,0
Inland gesamt	318.756	+ 2,1	860.625	+ 1,5
Bayern	172.481	+ 6,3	578.596	+ 10,3
Baden-Württemberg	422.425	+ 11,2	1.595.343	+ 8,7
Nordrhein-Westfalen	151.836	+ 7,7	919.864	+ 4,5
Mitteldeutschland	218.422	+ 12,1	1.131.040	+ 8,1
Norddeutschland	73.461	+ 15,4	435.320	+ 8,6
Ostdeutschland	57.865	+ 9,3	301.897	+ 5,2
Berlin	19.297	+ 6,4	98.881	+ 11,5
Deutschland gesamt	1.115.787	+ 10,2	5.060.941	+ 7,8
Wien	56.781	- 2,8	168.752	- 1,0
Übriges Inland	261.975	+ 3,3	691.873	+ 2,1
Inland gesamt	318.756	+ 2,1	860.625	+ 1,5
Belgien, Luxemburg	29.083	+ 5,2	172.278	+ 0,4
Deutschland	1.115.787	+ 10,2	5.060.941	+ 7,8
Dänemark	7.687	- 2,7	29.746	- 11,1
Frankreich, Monaco	46.565	+ 7,8	187.677	+ 8,5
Vereinigtes Königreich	34.568	+ 8,1	183.231	+ 9,7
Italien	19.336	- 1,4	54.637	- 10,6
Niederlande	114.111	+ 9,8	680.438	+ 6,5
Schweden	10.092	+ 17,5	32.249	- 6,3
Schweiz, Liechtenstein	199.067	- 0,9	697.884	- 6,1
Spanien	5.931	- 0,8	20.702	- 0,0
Polen	3.332	+ 17,8	12.664	+ 12,0
Tschechische Republik	5.535	+ 10,4	17.292	- 5,0
Slowakei	1.420	+ 6,4	4.303	- 5,1
Slowenien	2.688	+ 27,3	5.004	+ 19,4
Ungarn	4.683	+ 23,0	11.688	+ 26,8
GUS	5.745	+ 13,4	21.729	+ 3,1
Übriges Europa	17.897	- 4,8	64.561	- 23,8
Australien, Neuseeland	2.245	- 9,9	10.238	- 11,3
USA, Kanada	9.720	- 11,7	35.321	- 19,1
Übriges Ausland	19.938	+ 12,9	66.896	+ 2,7
Ausland gesamt	1.655.430	+ 8,0	7.369.479	+ 5,1
<b>Vorarlberg</b>	<b>1.974.186</b>	<b>+ 7,0</b>	<b>8.230.104</b>	<b>+ 4,7</b>

## 7. Ankünfte und Nächtigungen der Regionen nach wichtigen Herkunftsländern

## 7.1 Alpenregion Bludenz

Region / Herkunftsländer	Ankünfte	Veränd. geg. Vorj. in %	Nächtigungen	Veränd. geg. Vorj. in %
Burgenland	718	+ 57,5	2.290	+ 72,7
Kärnten	835	- 15,2	2.041	- 21,2
Niederösterreich	2.926	+ 6,1	8.771	- 3,8
Oberösterreich	2.853	- 4,5	7.525	- 6,4
Salzburg	2.332	+ 8,8	4.850	- 8,1
Steiermark	2.294	+ 8,7	5.945	+ 12,4
Tirol	2.922	+ 4,6	6.691	+ 5,7
Vorarlberg	8.007	+ 25,4	24.131	+ 19,7
Wien	4.605	- 9,5	13.891	+ 0,6
Inland gesamt	27.492	+ 6,9	76.135	+ 5,8
Bayern	17.005	+ 16,1	62.737	+ 15,1
Baden-Württemberg	50.632	+ 8,9	200.960	+ 7,7
Nordrhein-Westfalen	14.024	+ 20,4	85.177	+ 23,3
Mitteldeutschland	27.078	+ 16,9	126.886	+ 13,6
Norddeutschland	6.518	+ 8,6	36.054	- 0,6
Ostdeutschland	4.951	+ 8,4	24.550	- 5,3
Berlin	1.316	- 3,3	8.023	+ 8,6
Deutschland gesamt	121.524	+ 12,6	544.387	+ 10,8
Wien	4.605	- 9,5	13.891	+ 0,6
Übriges Inland	22.887	+ 11,0	62.244	+ 7,1
<b>Inland gesamt</b>	<b>27.492</b>	<b>+ 6,9</b>	<b>76.135</b>	<b>+ 5,8</b>
Belgien, Luxemburg	4.437	+ 8,0	26.774	+ 6,4
Deutschland	121.524	+ 12,6	544.387	+ 10,8
Dänemark	1.229	+ 53,8	4.695	+ 51,9
Frankreich, Monaco	4.649	+ 12,0	19.232	+ 11,9
Vereinigtes Königreich	2.353	- 1,9	11.824	- 10,8
Italien	1.467	+ 12,7	4.470	+ 28,1
Niederlande	17.034	+ 6,8	121.661	+ 8,0
Schweden	353	+ 28,4	1.264	+ 20,4
Schweiz, Liechtenstein	24.435	- 2,2	97.168	- 4,9
Spanien	384	+ 16,4	1.079	- 3,0
Polen	343	- 3,7	1.292	- 7,2
Tschechische Republik	304	+ 1,0	1.053	+ 27,6
Slowakei	119	- 22,2	350	- 7,4
Slowenien	189	+ 50,0	358	+ 96,7
Ungarn	888	+ 76,9	1.976	+ 99,0
GUS	234	+ 3,5	1.223	+ 23,5
Übriges Europa	2.845	+ 41,8	5.660	+ 21,7
Australien, Neuseeland	180	+ 29,5	787	.
USA, Kanada	730	+ 14,1	2.211	+ 5,6
Übriges Ausland	1.280	+ 43,2	5.210	+ 25,8
<b>Ausland gesamt</b>	<b>184.977</b>	<b>+ 10,4</b>	<b>852.674</b>	<b>+ 8,4</b>
<b>Insgesamt</b>	<b>212.469</b>	<b>+ 9,9</b>	<b>928.809</b>	<b>+ 8,2</b>

## Tabellenfortsetzung

## 7.2 Arlberg

Region / Herkunftsländer	Ankünfte	Veränd. geg. Vorj. in %	Nächti- gungen	Veränd. geg. Vorj. in %
Burgenland	484	+ 22,8	1.993	+ 12,9
Kärnten	966	+ 6,4	4.325	+ 4,4
Niederösterreich	4.714	+ 0,0	26.078	- 2,6
Oberösterreich	3.481	+ 4,5	16.277	+ 0,1
Salzburg	1.958	- 4,3	8.141	- 5,7
Steiermark	2.612	+ 7,2	13.595	+ 5,3
Tirol	1.853	+ 10,8	5.846	+ 13,3
Vorarlberg	5.785	+ 8,6	22.082	+ 2,5
Wien	10.273	+ 15,2	54.725	+ 8,1
Inland gesamt	32.126	+ 8,0	153.062	+ 3,5
Bayern	21.724	+ 16,8	95.838	+ 12,5
Baden-Württemberg	24.035	+ 13,7	104.702	+ 10,7
Nordrhein-Westfalen	15.651	+ 0,7	100.538	- 1,8
Mitteldeutschland	17.576	+ 8,8	94.656	+ 7,9
Norddeutschland	9.082	- 0,7	60.612	- 2,8
Ostdeutschland	4.117	.	23.308	.
Berlin	3.087	+ 41,1	18.116	+ 31,8
Deutschland gesamt	95.272	+ 12,6	497.770	+ 9,0
Wien	10.273	+ 15,2	54.725	+ 8,1
Übriges Inland	21.853	+ 4,9	98.337	+ 1,2
<b>Inland gesamt</b>	<b>32.126</b>	<b>+ 8,0</b>	<b>153.062</b>	<b>+ 3,5</b>
Belgien, Luxemburg	4.247	+ 18,9	26.420	+ 21,2
Deutschland	95.272	+ 12,6	497.770	+ 9,0
Dänemark	1.046	- 8,8	6.255	- 1,8
Frankreich, Monaco	3.221	+ 12,7	17.417	+ 9,2
Vereinigtes Königreich	18.589	+ 15,0	119.084	+ 15,6
Italien	2.621	- 2,4	14.562	- 5,4
Niederlande	7.735	+ 10,9	46.370	+ 10,1
Schweden	1.931	+ 12,8	11.230	+ 11,4
Schweiz, Liechtenstein	11.611	+ 1,7	48.946	+ 1,5
Spanien	1.651	+ 21,0	9.529	+ 19,1
Polen	391	+ 55,8	2.296	+ 33,6
Tschechische Republik	797	+ 11,6	4.122	+ 9,7
Slowakei	198	+ 14,5	1.091	+ 32,9
Slowenien	112	+ 45,5	548	+ 69,1
Ungarn	340	.	1.573	.
GUS	1.872	- 8,8	13.649	- 3,9
Übriges Europa	5.054	+ 24,7	30.460	+ 30,7
Australien, Neuseeland	752	- 1,4	5.554	- 1,5
USA, Kanada	2.549	- 11,5	15.554	- 11,2
Übriges Ausland	4.685	+ 41,5	29.816	+ 39,5
<b>Ausland gesamt</b>	<b>164.674</b>	<b>+ 12,1</b>	<b>902.246</b>	<b>+ 10,5</b>
<b>Insgesamt</b>	<b>196.800</b>	<b>+ 11,4</b>	<b>1.055.308</b>	<b>+ 9,4</b>

## Tabellenfortsetzung

## 7.3 Bodensee-Vorarlberg

Region / Herkunftsländer	Ankünfte	Veränd. geg. Vorj. in %	Nächti- gungen	Veränd. geg. Vorj. in %
Burgenland	6.438	+ 7,8	11.653	+ 7,1
Kärnten	9.988	+ 15,3	19.836	+ 15,5
Niederösterreich	20.551	- 0,4	41.912	- 1,3
Oberösterreich	22.611	+ 6,2	41.865	- 0,1
Salzburg	15.627	+ 1,9	27.399	+ 5,0
Steiermark	14.109	- 3,4	28.874	- 7,2
Tirol	25.861	- 8,0	46.720	- 5,5
Vorarlberg	32.189	+ 13,8	72.548	+ 3,1
Wien	35.620	- 5,9	69.416	- 6,8
Inland gesamt	182.994	+ 1,2	360.223	- 1,0
Bayern	43.856	+ 9,4	84.330	+ 8,8
Baden-Württemberg	54.362	+ 15,6	114.095	+ 13,9
Nordrhein-Westfalen	26.229	+ 10,1	55.979	+ 5,7
Mitteldeutschland	25.630	+ 14,2	56.999	+ 2,4
Norddeutschland	15.325	+ 23,2	30.675	+ 9,0
Ostdeutschland	14.034	+ 4,4	36.361	+ 0,0
Berlin	6.326	- 0,9	13.451	+ 7,3
Deutschland gesamt	185.762	+ 12,1	391.890	+ 7,9
Wien	35.620	- 5,9	69.416	- 6,8
Übriges Inland	147.374	+ 3,1	290.807	+ 0,5
<b>Inland gesamt</b>	<b>182.994</b>	<b>+ 1,2</b>	<b>360.223</b>	<b>- 1,0</b>
Belgien, Luxemburg	3.876	- 0,1	9.841	- 28,7
Deutschland	185.762	+ 12,1	391.890	+ 7,9
Dänemark	2.897	- 15,1	4.242	- 56,2
Frankreich, Monaco	14.070	- 2,8	31.071	- 3,5
Vereinigtes Königreich	8.969	- 4,0	25.508	- 5,8
Italien	12.331	- 1,7	19.899	- 25,5
Niederlande	15.783	+ 2,6	35.416	- 12,0
Schweden	5.842	+ 11,5	9.436	- 41,2
Schweiz, Liechtenstein	37.331	- 1,8	72.860	- 18,1
Spanien	2.477	- 15,7	4.587	- 25,6
Polen	1.729	+ 16,0	4.115	+ 16,3
Tschechische Republik	2.859	- 6,7	4.789	- 45,5
Slowakei	862	+ 0,6	1.783	- 28,5
Slowenien	2.171	+ 25,8	3.352	+ 8,1
Ungarn	2.718	+ 6,3	5.460	+ 3,1
GUS	3.163	+ 27,7	4.589	+ 7,8
Übriges Europa	7.471	- 29,9	16.122	- 65,5
Australien, Neuseeland	991	- 13,4	2.013	- 41,2
USA, Kanada	4.785	- 18,3	10.883	- 35,6
Übriges Ausland	11.994	- 2,4	23.777	- 31,1
<b>Ausland gesamt</b>	<b>328.081</b>	<b>+ 4,8</b>	<b>681.633</b>	<b>- 9,5</b>
<b>Insgesamt</b>	<b>511.075</b>	<b>+ 3,5</b>	<b>1.041.856</b>	<b>- 6,7</b>

## Tabellenfortsetzung

## 7.4 Bregenerwald

Region / Herkunftsländer	Ankünfte	Veränd. geg. Vorj. in %	Nächti- gungen	Veränd. geg. Vorj. in %
Burgenland	481	+ 3,7	1.992	+ 14,9
Kärnten	885	- 5,2	3.047	+ 20,3
Niederösterreich	2.490	- 9,0	11.985	- 3,6
Oberösterreich	2.708	- 15,6	10.335	- 11,4
Salzburg	1.270	- 4,1	4.253	+ 5,4
Steiermark	1.444	- 24,1	4.950	- 36,6
Tirol	3.438	- 14,4	10.973	- 13,8
Vorarlberg	24.595	+ 4,1	81.631	- 6,0
Wien	3.291	- 1,6	15.976	- 1,6
Inland gesamt	40.602	- 2,3	145.142	- 7,0
Bayern	28.038	+ 6,7	104.767	+ 5,2
Baden-Württemberg	116.145	+ 10,3	446.137	+ 6,7
Nordrhein-Westfalen	20.692	+ 5,1	132.715	+ 7,1
Mitteldeutschland	40.664	+ 23,1	204.411	+ 15,9
Norddeutschland	9.320	+ 12,4	60.701	+ 7,5
Ostdeutschland	7.734	+ 0,6	43.608	- 2,1
Berlin	1.931	- 6,2	12.423	+ 3,7
Deutschland gesamt	224.524	+ 11,0	1.004.762	+ 7,9
Wien	3.291	- 1,6	15.976	- 1,6
Übriges Inland	37.311	- 2,3	129.166	- 7,6
<b>Inland gesamt</b>	<b>40.602</b>	<b>- 2,3</b>	<b>145.142</b>	<b>- 7,0</b>
Belgien, Luxemburg	6.695	- 4,2	45.289	- 8,1
Deutschland	224.524	+ 11,0	1.004.762	+ 7,9
Dänemark	527	+ 4,8	2.779	+ 7,9
Frankreich, Monaco	12.368	+ 10,8	64.735	+ 15,2
Vereinigtes Königreich	1.767	+ 0,3	9.299	+ 2,2
Italien	1.416	+ 1,5	9.261	+ 0,1
Niederlande	18.867	+ 3,5	129.186	+ 3,0
Schweden	308	+ 18,0	1.337	+ 30,7
Schweiz, Liechtenstein	58.901	- 0,5	206.736	- 4,2
Spanien	754	- 3,7	2.016	- 10,4
Polen	162	+ 35,0	849	+ 27,9
Tschechische Republik	464	+ 52,6	2.189	+ 48,4
Slowakei	54	+ 14,9	274	- 24,9
Slowenien	116	.	367	.
Ungarn	563	+ 72,2	1.953	+ 90,4
GUS	200	.	491	+ 40,3
Übriges Europa	809	+ 0,7	3.438	- 5,5
Australien, Neuseeland	103	- 13,4	435	- 23,3
USA, Kanada	688	+ 14,9	2.192	- 17,8
Übriges Ausland	634	+ 66,4	3.425	+ 87,5
<b>Ausland gesamt</b>	<b>329.920</b>	<b>+ 8,0</b>	<b>1.491.013</b>	<b>+ 5,4</b>
<b>Insgesamt</b>	<b>370.522</b>	<b>+ 6,8</b>	<b>1.636.155</b>	<b>+ 4,2</b>

## Tabellenfortsetzung

## 7.5 Kleinwalsertal

Region / Herkunftsländer	Ankünfte	Veränd. geg. Vorj. in %	Nächti- gungen	Veränd. geg. Vorj. in %
Burgenland	102	.	809	.
Kärnten	1.775	.	12.232	.
Niederösterreich	203	- 23,1	1.259	+ 47,4
Oberösterreich	324	+ 22,7	1.407	+ 74,6
Salzburg	176	+ 67,6	575	+ 74,8
Steiermark	254	+ 82,7	1.006	.
Tirol	257	- 13,8	784	- 26,2
Vorarlberg	1.070	+ 40,4	4.136	+ 85,5
Wien	294	+ 67,0	1.529	+ 99,6
<b>Inland gesamt</b>	<b>4.455</b>	<b>.</b>	<b>23.737</b>	<b>.</b>
Bayern	29.863	- 2,6	116.453	+ 7,4
Baden-Württemberg	73.535	+ 5,5	309.412	+ 7,8
Nordrhein-Westfalen	46.751	+ 10,9	349.852	+ 4,2
Mitteldeutschland	54.116	+ 9,7	313.851	+ 4,4
Norddeutschland	20.122	+ 23,7	151.870	+ 13,6
Ostdeutschland	17.029	+ 5,5	108.288	- 0,5
Berlin	4.508	+ 13,8	31.420	+ 12,8
<b>Deutschland gesamt</b>	<b>245.924</b>	<b>+ 7,8</b>	<b>1.381.146</b>	<b>+ 6,1</b>
Wien	294	+ 67,0	1.529	+ 99,6
Übriges Inland	4.161	.	22.208	.
<b>Inland gesamt</b>	<b>4.455</b>	<b>.</b>	<b>23.737</b>	<b>.</b>
Belgien, Luxemburg	2.933	+ 23,7	19.963	+ 14,6
Deutschland	245.924	+ 7,8	1.381.146	+ 6,1
Dänemark	945	- 7,1	5.728	- 2,2
Frankreich, Monaco	1.200	+ 33,5	6.429	+ 19,3
Vereinigtes Königreich	320	+ 28,5	1.960	+ 38,5
Italien	127	+ 89,6	695	+ 94,7
Niederlande	15.054	+ 9,8	100.494	+ 1,5
Schweden	353	.	1.894	.
Schweiz, Liechtenstein	5.575	- 7,5	27.067	- 10,0
Spanien	202	+ 14,8	1.193	+ 19,9
Polen	89	+ 30,9	576	+ 15,7
Tschechische Republik	72	+ 24,1	433	+ 30,8
Slowakei	24	.	123	.
Slowenien	7	- 30,0	64	+ 1,6
Ungarn	5	- 90,4	20	- 92,8
GUS	48	+ 84,6	294	+ 97,3
Übriges Europa	273	.	1.187	+ 74,8
Australien, Neuseeland	56	+ 69,7	242	+ 24,1
USA, Kanada	219	+ 9,0	1.055	+ 4,8
Übriges Ausland	91	+ 24,7	617	+ 38,0
<b>Ausland gesamt</b>	<b>273.517</b>	<b>+ 7,9</b>	<b>1.551.180</b>	<b>+ 5,7</b>
<b>Insgesamt</b>	<b>277.972</b>	<b>+ 8,7</b>	<b>1.574.917</b>	<b>+ 6,8</b>

## Tabellenfortsetzung

## 7.6 Montafon

Region / Herkunftsländer	Ankünfte	Veränd. geg. Vorj. in %	Nächti- gungen	Veränd. geg. Vorj. in %
Burgenland	347	- 81,5	1.398	- 46,1
Kärnten	552	+ 26,6	1.889	+ 22,1
Niederösterreich	1.838	- 8,6	8.059	- 1,2
Oberösterreich	3.437	+ 68,6	8.353	+ 31,4
Salzburg	2.198	+ 42,6	4.263	+ 22,4
Steiermark	1.154	- 4,0	4.610	- 7,6
Tirol	3.057	- 20,9	8.989	- 5,1
Vorarlberg	15.806	- 2,6	51.550	+ 2,3
Wien	2.698	- 10,3	13.215	- 9,0
Inland gesamt	31.087	- 3,5	102.326	+ 0,8
Bayern	31.995	+ 0,1	114.471	+ 15,4
Baden-Württemberg	103.716	+ 15,0	420.037	+ 10,4
Nordrhein-Westfalen	28.489	+ 1,3	195.603	- 0,4
Mitteldeutschland	53.358	+ 5,1	334.237	+ 6,5
Norddeutschland	13.094	+ 13,9	95.408	+ 13,9
Ostdeutschland	10.000	+ 8,1	65.782	+ 7,9
Berlin	2.129	- 2,5	15.448	+ 1,5
Deutschland gesamt	242.781	+ 8,4	1.240.986	+ 7,9
Wien	2.698	- 10,3	13.215	- 9,0
Übriges Inland	28.389	- 2,8	89.111	+ 2,5
<b>Inland gesamt</b>	<b>31.087</b>	<b>- 3,5</b>	<b>102.326</b>	<b>+ 0,8</b>
Belgien, Luxemburg	6.895	+ 2,7	43.991	- 0,5
Deutschland	242.781	+ 8,4	1.240.986	+ 7,9
Dänemark	1.043	+ 2,3	6.047	+ 3,1
Frankreich, Monaco	11.057	+ 14,6	48.793	+ 5,9
Vereinigtes Königreich	2.570	+ 24,5	15.556	+ 18,0
Italien	1.374	- 15,2	5.750	- 2,5
Niederlande	39.638	+ 17,7	247.311	+ 12,5
Schweden	1.305	+ 34,5	7.088	+ 31,5
Schweiz, Liechtenstein	61.214	- 0,1	245.107	- 5,0
Spanien	463	+ 19,6	2.298	+ 5,5
Polen	618	+ 13,8	3.536	+ 1,0
Tschechische Republik	1.039	+ 81,6	4.706	+ 56,1
Slowakei	163	+ 75,3	682	+ 62,8
Slowenien	93	- 33,1	315	- 8,2
Ungarn	169	- 24,9	706	- 19,7
GUS	228	+ 17,5	1.483	+ 32,6
Übriges Europa	1.445	+ 24,4	7.694	+ 33,7
Australien, Neuseeland	163	- 44,6	1.207	- 14,0
USA, Kanada	749	- 9,3	3.426	- 2,5
Übriges Ausland	1.254	+ 73,7	4.051	+ 41,4
<b>Ausland gesamt</b>	<b>374.261</b>	<b>+ 8,1</b>	<b>1.890.733</b>	<b>+ 6,6</b>
<b>Insgesamt</b>	<b>405.348</b>	<b>+ 7,1</b>	<b>1.993.059</b>	<b>+ 6,3</b>



## 1. Ankünfte und Nächtigungen nach Unterkunftsarten

Unterkunftsart	Ankünfte	Veränd. geg. Vorj. in %	Nächtigen	Veränd. geg. Vorj. in %
Hotels, Gasthöfe, Pensionen	1.328.624	+ 1,1	4.796.755	- 0,5
Gewerbliche Ferienwohnungen	58.002	+ 12,9	367.433	+ 10,9
<b>Gewerbliche Beherbergungsbetriebe</b>	<b>1.386.626</b>	<b>+ 1,6</b>	<b>5.164.188</b>	<b>+ 0,2</b>
Privatzimmer nicht auf Bauernhof	92.410	- 5,3	490.257	- 5,1
Privatzimmer auf Bauernhof	10.700	- 4,5	51.716	- 11,5
<b>Privatzimmer</b>	<b>103.110</b>	<b>- 5,3</b>	<b>541.973</b>	<b>- 5,8</b>
Ferienwohnung nicht auf Bauernhof	223.824	+ 0,2	1.424.188	- 0,4
Ferienwohnung auf Bauernhof	35.700	- 8,9	225.049	- 9,1
Ferienwohnung	-	-	-	-
<b>Private Ferienwohnungen</b>	<b>259.524</b>	<b>- 1,1</b>	<b>1.649.237</b>	<b>- 1,7</b>
<b>Privatquartiere</b>	<b>362.634</b>	<b>- 2,4</b>	<b>2.191.210</b>	<b>- 2,7</b>
Campingplätze	67.233	+ 6,1	334.373	+ 7,9
Kurheime der SV-Träger	-	.	-	.
Andere Kurheime	1.687	- 6,7	4.222	- 20,0
Sanatorien	-	-	-	-
Kinder- u. Jugenderholungsheime	30.029	- 27,8	125.981	- 14,6
Jugendherbergen	27.206	+ 54,9	56.537	+ 39,7
Bewirtschaftete Schutzhütten	48.272	+ 13,1	53.725	+ 4,1
Sonstige Unterkünfte	70.649	- 0,1	272.906	+ 1,6
<b>Andere Unterkünfte</b>	<b>245.076</b>	<b>+ 3,1</b>	<b>847.744</b>	<b>+ 2,9</b>
<b>Vorarlberg</b>	<b>1.994.336</b>	<b>+ 1,0</b>	<b>8.203.142</b>	<b>- 0,3</b>

## 2. Ankünfte nach Berichtsgemeinden und Unterkunftsarten

Gemeinden	Hotels, Gasthöfe, Pensionen	Gew. Ferien- whg.	Privat- zimmer	Priv. Ferien- whg.	Übrige	Gesamt	Veränd. geg. Vorj. in %
Bartholomäberg	6.909	1.717	1.995	6.461	1.676	18.758	- 0,7
Blons	83	-	313	614	-	1.010	+ 11,5
Bludenz	30.660	31	1.244	1.034	2.743	35.712	+ 10,9
Brand	36.039	2.248	3.112	9.944	-	51.343	+ 6,3
Bürs	1.203	-	239	120	1.360	2.922	- 15,0
Bürserberg	8.753	516	58	1.914	3.449	14.690	+ 11,9
Dalaas	8.209	464	2.222	3.525	3.511	17.931	- 9,5
Fontanella	9.563	-	166	3.754	2.039	15.522	+ 1,3
Gaschurn	49.246	3.767	4.384	23.535	21.028	101.960	+ 1,2
Innerbraz	2.094	-	198	1.440	1.453	5.185	+ 10,6
Klösterle	23.714	1.276	8.227	132	5.019	38.368	- 2,1
Lech	178.945	2.438	6.965	2.323	2.632	193.303	- 1,8
Ludesch	157	-	19	-	-	176	- 0,6
Nenzing	2.816	183	204	1.946	6.580	11.729	+ 5,0
Nüziders	2.893	-	58	183	2.145	5.279	- 4,8
Raggal	2.549	-	649	2.838	5.180	11.216	- 5,8
Schruns	44.168	1.681	4.888	16.105	4.260	71.102	- 4,6
Silbertal	6.502	-	1.303	7.745	-	15.550	- 4,0
Sonntag	1.746	-	288	2.125	1.316	5.475	+ 15,3
St. Anton i. M.	3.605	-	771	635	-	5.011	- 1,5
St.Gallenkirch	40.816	19.072	9.922	24.331	1.660	95.801	+ 0,8
Thüringen	-	-	22	35	244	301	- 10,9
Thüringerberg	-	-	2	1.318	-	1.320	- 18,1
Tschagguns	23.178	3.248	4.631	21.406	23.478	75.941	+ 10,3
Vandans	8.846	704	1.171	6.822	9.668	27.211	+ 4,5
<b>Bezirk Bludenz</b>	<b>492.694</b>	<b>37.345</b>	<b>53.051</b>	<b>140.285</b>	<b>99.441</b>	<b>822.816</b>	<b>+ 1,0</b>
Alberschwende	3.251	-	535	394	-	4.180	- 7,6
Andelsbuch	3.669	-	423	1.483	330	5.905	- 10,2
Au	21.889	1.223	4.702	9.127	4.188	41.129	- 1,0
Bezau	20.885	201	144	5.189	6.109	32.528	- 21,1
Bildstein	771	-	199	174	-	1.144	+ 0,2
Bizau	2.135	-	719	3.174	-	6.028	+ 3,9
Bregenz	132.478	-	2.555	-	35.447	170.480	+ 3,3
Buch	-	-	-	-	-	-	.
Damüls	39.967	729	4.002	2.676	-	47.374	+ 2,5
Doren	282	-	-	225	1.364	1.871	- 7,5
Egg	4.976	2.671	596	3.853	435	12.531	+ 22,6
Eichenberg	3.780	243	146	860	-	5.029	- 10,5
Fußsach	172	-	1.382	-	2.413	3.967	+ 13,6
Hard	3.278	265	349	279	3.148	7.319	+ 2,6
Hittisau	11.128	693	444	2.647	2.758	17.670	+ 3,1
Höchst	11.699	-	373	27	-	12.099	+ 22,3
Hörbranz	4.243	-	144	172	-	4.559	- 1,2
Krumbach	1.593	9	-	468	499	2.569	- 14,9
Langen b. Br.	245	-	-	47	-	292	+ 11,0
Langenegg	676	-	20	368	-	1.064	.
Lauterach	1.892	-	18	247	-	2.157	.
Lingenau	10.371	-	726	1.186	1.198	13.481	- 2,9
Lochau	5.295	-	1.021	106	-	6.422	- 6,0
Mellau	17.045	-	2.422	5.457	4.350	29.274	+ 7,6

## Tabellenfortsetzung

Gemeinden	Hotels, Gasthöfe, Pensionen	Gew. Ferien- whg.	Privat- zimmer	Priv. Ferien- whg.	Übrige	Gesamt	Veränd. geg. Vorj. in %
Mittelberg	167.213	8.666	18.511	39.624	46.706	280.720	+ 1,0
Möggers	502	72	-	213	7	794	- 12,0
Reuthe	21.214	-	19	92	53	21.378	+ 9,9
Riefensberg	4.361	495	4	537	1.708	7.105	- 3,9
Schnepfau	1.298	162	898	1.040	291	3.689	- 4,7
Schoppernau	15.186	1.656	4.043	14.404	1.723	37.012	+ 3,5
Schröcken	8.127	1.378	1.100	8.660	862	20.127	+ 3,3
Schwarzach	-	-	-	-	-	-	.
Schwarzenberg	7.306	152	593	3.630	2.026	13.707	+ 5,5
Sibratsqfäll	3.873	41	328	2.215	975	7.432	+ 7,2
Sulzberg	7.067	-	87	1.652	926	9.732	+ 15,4
Warth	27.599	908	1.787	3.670	242	34.206	- 5,9
Wolfurt	342	492	-	-	-	834	- 12,7
<b>Bezirk Bregenz</b>	<b>565.808</b>	<b>20.056</b>	<b>48.290</b>	<b>113.896</b>	<b>117.758</b>	<b>865.808</b>	<b>+ 1,3</b>
Dornbirn	99.305	-	673	3.576	5.556	109.110	- 0,8
Hohenems	9.503	-	317	120	605	10.545	- 2,7
Lustenau	15.705	-	-	-	-	15.705	- 0,1
<b>Bezirk Dornbirn</b>	<b>124.513</b>	<b>-</b>	<b>990</b>	<b>3.696</b>	<b>6.161</b>	<b>135.360</b>	<b>- 0,9</b>
Altach	672	-	14	-	-	686	- 13,3
Düns	-	-	-	77	-	77	+ 16,7
Dünserberg	-	-	54	303	420	777	- 5,1
Feldkirch	113.390	-	226	13	8.661	122.290	+ 1,9
Frastanz	998	552	103	101	1.028	2.782	+ 16,5
Fraxern	-	-	-	92	-	92	- 16,4
Göfis	-	-	-	-	-	-	.
Götzis	13.679	-	-	80	6.125	19.884	- 3,6
Klaus	1.522	-	121	-	-	1.643	- 16,4
Koblach	553	-	-	-	-	553	+ 37,2
Laterns	3.058	-	136	438	5.482	9.114	- 1,4
Rankweil	3.312	-	61	19	-	3.392	- 7,4
Röthis	4.852	-	-	-	-	4.852	+ 4,1
Schlins	231	-	-	156	-	387	+ 2,1
Übersaxen	-	26	57	-	-	83	- 54,4
Viktorsberg	3.017	23	7	28	-	3.075	+ 20,4
Weiler	-	-	-	-	-	-	.
Zwischenwasser	325	-	-	340	-	665	+ 43,9
<b>Bezirk Feldkirch</b>	<b>145.609</b>	<b>601</b>	<b>779</b>	<b>1.647</b>	<b>21.716</b>	<b>170.352</b>	<b>+ 1,2</b>
<b>Vorarlberg</b>	<b>1.328.624</b>	<b>58.002</b>	<b>103.110</b>	<b>259.524</b>	<b>245.076</b>	<b>1.994.336</b>	<b>+ 1,0</b>

## 3. Nächtigungen nach Berichtsgemeinden und Unterkunftsarten

Gemeinden	Hotels, Gasthöfe, Pensionen	Gew. Ferien- whg.	Privat- zimmer	Priv. Ferien- whg.	Übrige	Gesamt	Veränd. geg. Vorj. in %
Bartholomäberg	24.969	11.378	8.533	46.768	12.151	103.799	- 2,6
Blons	219	-	1.125	3.022	-	4.366	+ 7,6
Bludenz	62.177	122	4.578	5.572	13.883	86.332	+ 9,5
Brand	162.267	16.202	15.049	67.121	-	260.639	+ 3,7
Bürs	3.685	-	1.199	868	4.879	10.631	- 7,9
Bürserberg	35.160	3.314	421	10.496	11.078	60.469	+ 7,0
Dalaas	28.679	2.681	9.151	20.723	20.622	81.856	- 4,8
Fontanella	44.354	-	657	21.918	9.208	76.137	+ 5,5
Gaschurn	226.891	24.254	19.548	157.278	34.681	462.652	+ 2,0
Innerbraz	4.508	-	775	5.531	4.858	15.672	+ 4,6
Klösterle	106.553	7.898	36.259	720	18.144	169.574	+ 1,9
Lech	937.373	15.213	43.959	14.002	12.572	1.023.119	- 3,1
Ludesch	292	-	114	-	-	406	- 24,0
Nenzing	4.682	1.246	855	10.187	58.022	74.992	+ 13,0
Nüziders	7.377	-	174	1.343	17.489	26.383	- 1,4
Raggal	10.119	-	3.188	17.422	29.205	59.934	- 6,9
Schruns	172.392	11.677	24.081	114.248	11.815	334.213	- 5,0
Silbertal	30.767	-	7.093	45.731	-	83.591	- 2,6
Sonntag	5.859	-	1.129	9.650	5.271	21.909	+ 14,8
St. Anton i. M.	10.556	-	2.862	4.105	-	17.523	- 0,4
St.Gallenkirch	198.738	130.207	83.238	160.600	25.667	598.450	+ 0,6
Thüringen	-	-	158	251	2.354	2.763	- 6,6
Thüringerberg	-	-	2	5.414	-	5.416	- 21,5
Tschagguns	80.503	20.254	19.956	122.861	48.079	291.653	+ 2,2
Vandans	34.000	3.085	5.281	42.745	10.543	95.654	- 1,7
<b>Bezirk Bludenz</b>	<b>2.192.120</b>	<b>247.531</b>	<b>289.385</b>	<b>888.576</b>	<b>350.521</b>	<b>3.968.133</b>	<b>- 0,2</b>
Alberschwende	11.801	-	3.019	2.375	-	17.195	- 10,6
Andelsbuch	11.520	-	1.593	9.196	1.036	23.345	- 13,1
Au	97.520	8.260	23.945	56.903	22.134	208.762	+ 0,4
Bezau	63.471	922	655	27.186	25.260	117.494	- 14,9
Bildstein	1.387	-	1.192	1.250	-	3.829	- 19,5
Bizau	10.384	-	2.913	20.331	-	33.628	+ 5,2
Bregenz	214.034	-	7.609	-	75.520	297.163	+ 0,1
Buch	-	-	-	-	-	-	.
Damüls	172.355	4.497	20.637	16.561	-	214.050	+ 1,8
Doren	1.453	-	-	1.534	5.006	7.993	- 1,8
Egg	26.604	6.492	3.634	21.652	2.858	61.240	+ 14,0
Eichenberg	8.181	587	726	6.784	-	16.278	- 10,3
Fußsach	220	-	2.833	-	5.347	8.400	+ 16,4
Hard	6.029	1.646	1.648	1.492	6.754	17.569	+ 1,9
Hittisau	36.148	2.092	2.026	17.226	10.088	67.580	+ 0,7
Höchst	19.251	-	2.689	360	-	22.300	+ 27,1
Hörbranz	6.937	-	794	1.602	-	9.333	- 5,8
Krumbach	8.783	36	-	3.486	2.038	14.343	- 8,7
Langen b. Br.	544	-	-	407	-	951	+ 15,4
Langenegg	1.612	-	148	3.077	-	4.837	+ 38,8
Lauterach	4.172	-	252	1.695	-	6.119	.
Lingenau	30.961	-	3.148	5.356	3.910	43.375	- 2,0
Lochau	10.191	-	3.885	943	-	15.019	- 10,2
Mellau	61.536	-	11.565	32.509	19.962	125.572	- 0,7

## Tabellenfortsetzung

Gemeinden	Hotels, Gasthöfe, Pensionen	Gew. Ferien- whg.	Privat- zimmer	Priv. Ferien- whg.	Übrige	Gesamt	Veränd. geg. Vorj. in %
Mittelberg	899.509	60.257	104.862	285.677	212.135	1.562.440	- 0,8
Mögggers	1.717	381	-	1.454	109	3.661	- 1,2
Reuthe	84.282	-	41	522	190	85.035	+ 6,6
Riefensberg	14.661	3.285	48	3.340	6.855	28.189	+ 5,2
Schnepfau	4.715	791	3.974	5.651	1.075	16.206	- 1,3
Schoppernau	64.515	10.128	21.002	96.525	6.405	198.575	+ 0,8
Schröcken	31.940	6.848	4.790	44.688	2.702	90.968	+ 0,3
Schwarzach	-	-	-	-	-	-	.
Schwarzenberg	17.298	454	3.448	24.403	6.988	52.591	+ 4,5
Sibratsqfäll	14.900	239	2.048	10.617	2.766	30.570	+ 4,1
Sulzberg	24.744	-	295	10.806	2.814	38.659	+ 18,0
Warth	115.837	6.047	8.914	23.371	988	155.157	- 2,9
Wolfurt	1.609	5.324	-	-	-	6.933	- 3,6
<b>Bezirk Bregenz</b>	<b>2.080.821</b>	<b>118.286</b>	<b>244.333</b>	<b>738.979</b>	<b>422.940</b>	<b>3.605.359</b>	<b>- 0,2</b>
Dornbirn	186.321	-	3.753	11.948	16.268	218.290	- 4,1
Hohenems	18.167	-	849	513	1.723	21.252	- 2,1
Lustenau	26.171	-	-	-	-	26.171	- 0,8
<b>Bezirk Dornbirn</b>	<b>230.659</b>	<b>-</b>	<b>4.602</b>	<b>12.461</b>	<b>17.991</b>	<b>265.713</b>	<b>- 3,6</b>
Altach	6.942	-	42	-	-	6.984	- 4,7
Düns	-	-	-	562	-	562	+ 36,1
Dünserberg	-	-	276	1.081	1.120	2.477	- 4,8
Feldkirch	218.854	-	766	65	23.473	243.158	+ 1,1
Frastanz	1.837	1.332	629	653	4.556	9.007	- 9,4
Fraxern	-	-	-	441	-	441	- 17,3
Göfis	-	-	-	-	-	-	.
Götzis	26.316	-	-	344	13.661	40.321	- 7,3
Klaus	3.856	-	477	-	-	4.333	- 15,3
Koblach	1.202	-	-	-	-	1.202	+ 20,3
Laterns	9.534	-	477	2.751	13.482	26.244	- 3,3
Rankweil	6.128	-	462	85	-	6.675	- 9,5
Röthis	8.830	-	-	-	-	8.830	+ 7,3
Schlins	487	-	-	909	-	1.396	- 6,2
Übersaxen	-	186	498	-	-	684	- 24,8
Viktorsberg	7.264	98	26	260	-	7.648	+ 30,3
Weiler	-	-	-	-	-	-	.
Zwischenwasser	1.905	-	-	2.070	-	3.975	.
<b>Bezirk Feldkirch</b>	<b>293.155</b>	<b>1.616</b>	<b>3.653</b>	<b>9.221</b>	<b>56.292</b>	<b>363.937</b>	<b>+ 0,0</b>
<b>Vorarlberg</b>	<b>4.796.755</b>	<b>367.433</b>	<b>541.973</b>	<b>1.649.237</b>	<b>847.744</b>	<b>8.203.142</b>	<b>- 0,3</b>

#### 4. Ankünfte und Nächtigungen nach Regionen

Regionen	Ankünfte	Veränd. geg. Vorj. in %	Nächtigungen	Veränd. geg. Vorj. in %
Alpenregion Bludenz	218.179	+ 2,7	957.479	+ 3,1
Arlberg	193.303	- 1,8	1.023.119	- 3,1
Bodensee-Vorarlberg	520.808	+ 1,9	1.037.205	- 0,4
Bregenzerwald	369.992	- 0,1	1.635.364	- 0,0
Kleinwalsertal	280.720	+ 1,0	1.562.440	- 0,8
Montafon	411.334	+ 1,5	1.987.535	- 0,3
<b>Vorarlberg</b>	<b>1.994.336</b>	<b>+ 1,0</b>	<b>8.203.142</b>	<b>- 0,3</b>

#### 5. Ankünfte und Nächtigungen in gewerblichen Beherbergungsbetrieben

##### Ankünfte

Regionen	Kategorie			Ferien- whg.	Gesamt	Veränd. geg. Vorj. in %
	5/4S/4 Stern	3 Stern	2/1 Stern			
Alpenregion Bludenz	52.895	50.258	27.326	4.718	135.197	+ 5,1
Arlberg	121.187	46.438	11.320	2.438	181.383	- 1,9
Bodensee-Vorarlberg	269.870	122.463	42.486	1.673	436.492	+ 2,5
Bregenzerwald	130.122	76.796	26.980	10.318	244.216	- 0,2
Kleinwalsertal	52.381	69.478	45.354	8.666	175.879	+ 2,0
Montafon	80.789	65.212	37.269	30.189	213.459	+ 2,4
<b>Vorarlberg</b>	<b>707.244</b>	<b>430.645</b>	<b>190.735</b>	<b>58.002</b>	<b>1.386.626</b>	<b>+ 1,6</b>

##### Nächtigungen

Regionen	Kategorie			Ferien- whg.	Gesamt	Veränd. geg. Vorj. in %
	5/4S/4 Stern	3 Stern	2/1 Stern			
Alpenregion Bludenz	210.859	163.278	101.794	31.463	507.394	+ 5,7
Arlberg	629.706	246.622	61.045	15.213	952.586	- 3,5
Bodensee-Vorarlberg	492.083	218.026	87.977	9.554	807.640	+ 0,2
Bregenzerwald	495.424	316.715	94.901	50.091	957.131	- 0,3
Kleinwalsertal	283.429	389.327	226.753	60.257	959.766	- 0,9
Montafon	343.016	289.596	146.204	200.855	979.671	+ 2,9
<b>Vorarlberg</b>	<b>2.454.517</b>	<b>1.623.564</b>	<b>718.674</b>	<b>367.433</b>	<b>5.164.188</b>	<b>+ 0,2</b>

## 6. Ankünfte und Nächtigungen nach wichtigen Herkunftsländern

Herkunftsländer	Ankünfte	Veränd. geg. Vorj. in %	Nächtigungen	Veränd. geg. Vorj. in %
Burgenland	11.218	+ 30,9	25.055	+ 24,4
Kärnten	14.524	- 3,2	33.617	- 22,5
Niederösterreich	35.138	+ 7,4	102.422	+ 4,4
Oberösterreich	36.376	+ 2,7	87.036	+ 1,5
Salzburg	24.158	+ 2,5	52.166	+ 5,4
Steiermark	23.445	+ 7,2	63.312	+ 7,3
Tirol	43.724	+ 16,9	93.691	+ 17,1
Vorarlberg	89.201	+ 2,0	259.768	+ 1,4
Wien	55.893	- 1,6	168.827	+ 0,0
Inland gesamt	333.677	+ 4,7	885.894	+ 2,9
Bayern	180.375	+ 4,6	589.953	+ 2,0
Baden-Württemberg	429.929	+ 1,8	1.625.353	+ 1,9
Nordrhein-Westfalen	152.164	+ 0,2	905.562	- 1,6
Mitteldeutschland	213.181	- 2,4	1.079.812	- 4,5
Norddeutschland	70.945	- 3,4	419.821	- 3,6
Ostdeutschland	59.186	+ 2,3	311.266	+ 3,1
Berlin	20.614	+ 6,8	105.516	+ 6,7
Deutschland gesamt	1.126.394	+ 1,0	5.037.283	- 0,5
Wien	55.893	- 1,6	168.827	+ 0,0
Übriges Inland	277.784	+ 6,0	717.067	+ 3,6
Inland gesamt	333.677	+ 4,7	885.894	+ 2,9
Belgien, Luxemburg	29.673	+ 2,0	175.770	+ 2,0
Deutschland	1.126.394	+ 1,0	5.037.283	- 0,5
Dänemark	8.682	+ 12,9	33.043	+ 11,1
Frankreich, Monaco	48.097	+ 3,3	187.910	+ 0,1
Vereinigtes Königreich	27.730	- 19,8	145.520	- 20,6
Italien	19.951	+ 3,2	53.825	- 1,5
Niederlande	113.856	- 0,2	693.346	+ 1,9
Schweden	7.999	- 20,7	25.895	- 19,7
Schweiz, Liechtenstein	203.176	+ 2,1	707.302	+ 1,3
Spanien	5.532	- 6,7	17.660	- 14,7
Polen	3.147	- 5,6	12.692	+ 0,2
Tschechische Republik	5.932	+ 7,2	18.436	+ 6,6
Slowakei	1.642	+ 15,6	4.185	- 2,7
Slowenien	2.524	- 6,1	4.690	- 6,3
Ungarn	4.198	- 10,4	10.474	- 10,4
GUS	5.316	- 7,5	22.421	+ 3,2
Übriges Europa	16.837	- 5,9	61.106	- 5,4
Australien, Neuseeland	1.720	- 23,4	7.349	- 28,2
USA, Kanada	8.571	- 11,8	32.696	- 7,4
Übriges Ausland	19.682	- 1,3	65.645	- 1,9
Ausland gesamt	1.660.659	+ 0,3	7.317.248	- 0,7
<b>Vorarlberg</b>	<b>1.994.336</b>	<b>+ 1,0</b>	<b>8.203.142</b>	<b>- 0,3</b>

## 7. Ankünfte und Nächtigungen der Regionen nach wichtigen Herkunftsländern

## 7.1 Alpenregion Bludenz

Region / Herkunftsländer	Ankünfte	Veränd. geg. Vorj. in %	Nächtigungen	Veränd. geg. Vorj. in %
Burgenland	787	+ 9,6	2.156	- 5,9
Kärnten	829	- 0,7	2.068	+ 1,3
Niederösterreich	3.053	+ 4,3	9.182	+ 4,7
Oberösterreich	3.252	+ 14,0	8.219	+ 9,2
Salzburg	2.216	- 5,0	4.831	- 0,4
Steiermark	2.344	+ 2,2	6.230	+ 4,8
Tirol	3.030	+ 3,7	6.984	+ 4,4
Vorarlberg	8.761	+ 9,4	24.345	+ 0,9
Wien	5.109	+ 10,9	14.385	+ 3,6
Inland gesamt	29.381	+ 6,9	78.400	+ 3,0
Bayern	19.352	+ 13,8	72.573	+ 15,7
Baden-Württemberg	50.807	+ 0,3	201.319	+ 0,2
Nordrhein-Westfalen	14.981	+ 6,8	86.307	+ 1,3
Mitteldeutschland	24.554	- 9,3	122.485	- 3,5
Norddeutschland	5.477	- 16,0	31.110	- 13,7
Ostdeutschland	5.455	+ 10,2	30.283	+ 23,4
Berlin	1.336	+ 1,5	8.552	+ 6,6
Deutschland gesamt	121.962	+ 0,4	552.629	+ 1,5
Wien	5.109	+ 10,9	14.385	+ 3,6
Übriges Inland	24.272	+ 6,1	64.015	+ 2,8
<b>Inland gesamt</b>	<b>29.381</b>	<b>+ 6,9</b>	<b>78.400</b>	<b>+ 3,0</b>
Belgien, Luxemburg	4.556	+ 2,7	28.126	+ 5,0
Deutschland	121.962	+ 0,4	552.629	+ 1,5
Dänemark	1.701	+ 38,4	6.727	+ 43,3
Frankreich, Monaco	4.677	+ 0,6	18.770	- 2,4
Vereinigtes Königreich	2.117	- 10,0	10.724	- 9,3
Italien	1.555	+ 6,0	4.105	- 8,2
Niederlande	17.325	+ 1,7	125.475	+ 3,1
Schweden	360	+ 2,0	1.638	+ 29,6
Schweiz, Liechtenstein	27.139	+ 11,1	108.486	+ 11,6
Spanien	315	- 18,0	1.101	+ 2,0
Polen	335	- 2,3	1.794	+ 38,9
Tschechische Republik	342	+ 12,5	1.205	+ 14,4
Slowakei	127	+ 6,7	235	- 32,9
Slowenien	158	- 16,4	332	- 7,3
Ungarn	531	- 40,2	1.115	- 43,6
GUS	287	+ 22,6	1.345	+ 10,0
Übriges Europa	3.270	+ 14,9	8.000	+ 41,3
Australien, Neuseeland	156	- 13,3	382	- 51,5
USA, Kanada	516	- 29,3	1.624	- 26,5
Übriges Ausland	1.369	+ 7,0	5.266	+ 1,1
<b>Ausland gesamt</b>	<b>188.798</b>	<b>+ 2,1</b>	<b>879.079</b>	<b>+ 3,1</b>
<b>Insgesamt</b>	<b>218.179</b>	<b>+ 2,7</b>	<b>957.479</b>	<b>+ 3,1</b>



## Tabellenfortsetzung

## 7.2 Arlberg

Region / Herkunftsländer	Ankünfte	Veränd. geg. Vorj. in %	Nächti- gungen	Veränd. geg. Vorj. in %
Burgenland	622	+ 28,5	2.389	+ 19,9
Kärnten	1.233	+ 27,6	5.255	+ 21,5
Niederösterreich	5.354	+ 13,6	28.259	+ 8,4
Oberösterreich	4.224	+ 21,3	18.256	+ 12,2
Salzburg	2.547	+ 30,1	10.389	+ 27,6
Steiermark	3.073	+ 17,6	15.075	+ 10,9
Tirol	2.174	+ 17,3	7.032	+ 20,3
Vorarlberg	6.279	+ 8,5	23.402	+ 6,0
Wien	10.108	- 1,6	55.644	+ 1,7
<b>Inland gesamt</b>	<b>35.614</b>	<b>+ 10,9</b>	<b>165.701</b>	<b>+ 8,3</b>
Bayern	22.164	+ 2,0	96.407	+ 0,6
Baden-Württemberg	24.634	+ 2,5	109.339	+ 4,4
Nordrhein-Westfalen	15.267	- 2,5	99.080	- 1,5
Mitteldeutschland	17.421	- 0,9	93.736	- 1,0
Norddeutschland	9.173	+ 1,0	61.707	+ 1,8
Ostdeutschland	3.138	- 23,8	17.153	- 26,4
Berlin	2.922	- 5,3	17.219	- 5,0
<b>Deutschland gesamt</b>	<b>94.719</b>	<b>- 0,6</b>	<b>494.641</b>	<b>- 0,6</b>
Wien	10.108	- 1,6	55.644	+ 1,7
Übriges Inland	25.506	+ 16,7	110.057	+ 11,9
<b>Inland gesamt</b>	<b>35.614</b>	<b>+ 10,9</b>	<b>165.701</b>	<b>+ 8,3</b>
Belgien, Luxemburg	4.324	+ 1,8	26.200	- 0,8
Deutschland	94.719	- 0,6	494.641	- 0,6
Dänemark	1.025	- 2,0	6.021	- 3,7
Frankreich, Monaco	3.299	+ 2,4	17.907	+ 2,8
Vereinigtes Königreich	14.482	- 22,1	93.352	- 21,6
Italien	2.399	- 8,5	13.408	- 7,9
Niederlande	7.172	- 7,3	44.001	- 5,1
Schweden	1.753	- 9,2	9.782	- 12,9
Schweiz, Liechtenstein	11.719	+ 0,9	48.777	- 0,3
Spanien	1.364	- 17,4	7.739	- 18,8
Polen	321	- 17,9	2.150	- 6,4
Tschechische Republik	751	- 5,8	3.893	- 5,6
Slowakei	190	- 4,0	1.133	+ 3,8
Slowenien	95	- 15,2	576	+ 5,1
Ungarn	379	+ 11,5	1.435	- 8,8
GUS	2.017	+ 7,7	14.619	+ 7,1
Übriges Europa	4.619	- 8,6	27.673	- 9,1
Australien, Neuseeland	603	- 19,8	4.316	- 22,3
USA, Kanada	2.467	- 3,2	14.839	- 4,6
Übriges Ausland	3.991	- 14,8	24.956	- 16,3
<b>Ausland gesamt</b>	<b>157.689</b>	<b>- 4,2</b>	<b>857.418</b>	<b>- 5,0</b>
<b>Insgesamt</b>	<b>193.303</b>	<b>- 1,8</b>	<b>1.023.119</b>	<b>- 3,1</b>

## Tabellenfortsetzung

## 7.3 Bodensee-Vorarlberg

Region / Herkunftsländer	Ankünfte	Veränd. geg. Vorj. in %	Nächti- gungen	Veränd. geg. Vorj. in %
Burgenland	8.797	+ 36,6	16.631	+ 42,7
Kärnten	10.423	+ 4,4	20.255	+ 2,1
Niederösterreich	21.231	+ 3,3	42.362	+ 1,1
Oberösterreich	22.676	+ 0,3	42.768	+ 2,2
Salzburg	16.286	+ 4,2	28.007	+ 2,2
Steiermark	14.215	+ 0,8	28.786	- 0,3
Tirol	30.371	+ 17,4	56.473	+ 20,9
Vorarlberg	31.967	- 0,7	69.175	- 4,6
Wien	33.452	- 6,1	64.733	- 6,7
Inland gesamt	189.418	+ 3,5	369.190	+ 2,5
Bayern	48.236	+ 10,0	89.088	+ 5,6
Baden-Württemberg	55.478	+ 2,1	114.428	+ 0,3
Nordrhein-Westfalen	26.488	+ 1,0	55.860	- 0,2
Mitteldeutschland	24.948	- 2,7	55.418	- 2,8
Norddeutschland	14.807	- 3,4	28.907	- 5,8
Ostdeutschland	13.988	- 0,3	33.886	- 6,8
Berlin	6.821	+ 7,8	13.475	+ 0,2
Deutschland gesamt	190.766	+ 2,7	391.062	- 0,2
Wien	33.452	- 6,1	64.733	- 6,7
Übriges Inland	155.966	+ 5,8	304.457	+ 4,7
<b>Inland gesamt</b>	<b>189.418</b>	<b>+ 3,5</b>	<b>369.190</b>	<b>+ 2,5</b>
Belgien, Luxemburg	3.654	- 5,7	7.663	- 22,1
Deutschland	190.766	+ 2,7	391.062	- 0,2
Dänemark	3.328	+ 14,9	5.641	+ 33,0
Frankreich, Monaco	14.729	+ 4,7	28.924	- 6,9
Vereinigtes Königreich	7.151	- 20,3	18.794	- 26,3
Italien	12.956	+ 5,1	21.575	+ 8,4
Niederlande	15.101	- 4,3	34.969	- 1,3
Schweden	4.503	- 22,9	7.074	- 25,0
Schweiz, Liechtenstein	39.852	+ 6,8	74.514	+ 2,3
Spanien	2.822	+ 13,9	4.867	+ 6,1
Polen	1.587	- 8,2	3.455	- 16,0
Tschechische Republik	3.272	+ 14,4	5.719	+ 19,4
Slowakei	1.147	+ 33,1	2.057	+ 15,4
Slowenien	2.093	- 3,6	3.180	- 5,1
Ungarn	2.478	- 8,8	5.039	- 7,7
GUS	2.542	- 19,6	3.724	- 18,8
Übriges Europa	6.753	- 9,6	13.919	- 13,7
Australien, Neuseeland	741	- 25,2	1.464	- 27,3
USA, Kanada	4.205	- 12,1	9.663	- 11,2
Übriges Ausland	11.710	- 2,4	24.712	+ 3,9
<b>Ausland gesamt</b>	<b>331.390</b>	<b>+ 1,0</b>	<b>668.015</b>	<b>- 2,0</b>
<b>Insgesamt</b>	<b>520.808</b>	<b>+ 1,9</b>	<b>1.037.205</b>	<b>- 0,4</b>

## Tabellenfortsetzung

## 7.4 Bregenerwald

Region / Herkunftsländer	Ankünfte	Veränd. geg. Vorj. in %	Nächti- gungen	Veränd. geg. Vorj. in %
Burgenland	641	+ 33,3	2.126	+ 6,7
Kärnten	688	- 22,3	2.433	- 20,2
Niederösterreich	3.119	+ 25,3	12.813	+ 6,9
Oberösterreich	2.853	+ 5,4	9.280	- 10,2
Salzburg	1.476	+ 16,2	5.051	+ 18,8
Steiermark	1.747	+ 21,0	6.155	+ 24,3
Tirol	3.110	- 9,5	10.472	- 4,6
Vorarlberg	24.274	- 1,3	81.247	- 0,5
Wien	3.481	+ 5,8	16.364	+ 2,4
Inland gesamt	41.389	+ 1,9	145.941	+ 0,6
Bayern	29.188	+ 4,1	109.300	+ 4,3
Baden-Württemberg	115.873	- 0,2	454.447	+ 1,9
Nordrhein-Westfalen	20.784	+ 0,4	134.049	+ 1,0
Mitteldeutschland	40.014	- 1,6	198.265	- 3,0
Norddeutschland	8.487	- 8,9	53.263	- 12,3
Ostdeutschland	7.705	- 0,4	45.076	+ 3,4
Berlin	2.072	+ 7,3	13.670	+ 10,0
Deutschland gesamt	224.123	- 0,2	1.008.070	+ 0,3
Wien	3.481	+ 5,8	16.364	+ 2,4
Übriges Inland	37.908	+ 1,6	129.577	+ 0,3
<b>Inland gesamt</b>	<b>41.389</b>	<b>+ 1,9</b>	<b>145.941</b>	<b>+ 0,6</b>
Belgien, Luxemburg	7.144	+ 6,7	47.437	+ 4,7
Deutschland	224.123	- 0,2	1.008.070	+ 0,3
Dänemark	445	- 15,6	2.272	- 18,2
Frankreich, Monaco	12.818	+ 3,6	64.338	- 0,6
Vereinigtes Königreich	1.364	- 22,8	7.386	- 20,6
Italien	1.321	- 6,7	7.688	- 17,0
Niederlande	18.760	- 0,6	127.179	- 1,6
Schweden	272	- 11,7	1.262	- 5,6
Schweiz, Liechtenstein	57.977	- 1,6	206.826	+ 0,0
Spanien	599	- 20,6	1.632	- 19,0
Polen	245	+ 51,2	1.233	+ 45,2
Tschechische Republik	460	- 0,9	2.345	+ 7,1
Slowakei	54	0,0	186	- 32,1
Slowenien	46	- 60,3	204	- 44,4
Ungarn	575	+ 2,1	1.580	- 19,1
GUS	213	+ 6,5	1.259	.
Übriges Europa	787	- 2,7	3.082	- 10,4
Australien, Neuseeland	95	- 7,8	482	+ 10,8
USA, Kanada	514	- 25,3	2.002	- 8,7
Übriges Ausland	791	+ 24,8	2.960	- 13,6
<b>Ausland gesamt</b>	<b>328.603</b>	<b>- 0,4</b>	<b>1.489.423</b>	<b>- 0,1</b>
<b>Insgesamt</b>	<b>369.992</b>	<b>- 0,1</b>	<b>1.635.364</b>	<b>- 0,0</b>

## Tabellenfortsetzung

## 7.5 Kleinwalsertal

Region / Herkunftsländer	Ankünfte	Veränd. geg. Vorj. in %	Nächti- gungen	Veränd. geg. Vorj. in %
Burgenland	23	- 77,5	94	- 88,4
Kärnten	324	- 81,7	955	- 92,2
Niederösterreich	196	- 3,4	851	- 32,4
Oberösterreich	236	- 27,2	817	- 41,9
Salzburg	137	- 22,2	356	- 38,1
Steiermark	274	+ 7,9	975	- 3,1
Tirol	318	+ 23,7	815	+ 4,0
Vorarlberg	1.337	+ 25,0	4.056	- 1,9
Wien	381	+ 29,6	1.637	+ 7,1
<b>Inland gesamt</b>	<b>3.226</b>	<b>- 27,6</b>	<b>10.556</b>	<b>- 55,5</b>
Bayern	31.032	+ 3,9	120.583	+ 3,5
Baden-Württemberg	76.774	+ 4,4	312.321	+ 0,9
Nordrhein-Westfalen	44.008	- 5,9	334.812	- 4,3
Mitteldeutschland	54.959	+ 1,6	313.803	- 0,0
Norddeutschland	19.932	- 0,9	148.804	- 2,0
Ostdeutschland	17.247	+ 1,3	110.985	+ 2,5
Berlin	4.305	- 4,5	30.528	- 2,8
<b>Deutschland gesamt</b>	<b>248.257</b>	<b>+ 0,9</b>	<b>1.371.836</b>	<b>- 0,7</b>
Wien	381	+ 29,6	1.637	+ 7,1
Übriges Inland	2.845	- 31,6	8.919	- 59,8
<b>Inland gesamt</b>	<b>3.226</b>	<b>- 27,6</b>	<b>10.556</b>	<b>- 55,5</b>
Belgien, Luxemburg	2.918	- 0,5	19.710	- 1,3
Deutschland	248.257	+ 0,9	1.371.836	- 0,7
Dänemark	1.074	+ 13,7	6.243	+ 9,0
Frankreich, Monaco	1.483	+ 23,6	8.177	+ 27,2
Vereinigtes Königreich	351	+ 9,7	1.983	+ 1,2
Italien	128	+ 0,8	668	- 3,9
Niederlande	16.499	+ 9,6	109.443	+ 8,9
Schweden	79	- 77,6	440	- 76,8
Schweiz, Liechtenstein	5.969	+ 7,1	28.789	+ 6,4
Spanien	69	- 65,8	469	- 60,7
Polen	62	- 30,3	332	- 42,4
Tschechische Republik	69	- 4,2	393	- 9,2
Slowakei	9	- 62,5	43	- 65,0
Slowenien	17	.	135	.
Ungarn	41	.	224	.
GUS	53	+ 10,4	224	- 23,8
Übriges Europa	115	- 57,9	1.106	- 6,8
Australien, Neuseeland	27	- 51,8	109	- 55,0
USA, Kanada	166	- 24,2	904	- 14,3
Übriges Ausland	108	+ 18,7	656	+ 6,3
<b>Ausland gesamt</b>	<b>277.494</b>	<b>+ 1,5</b>	<b>1.551.884</b>	<b>+ 0,0</b>
<b>Insgesamt</b>	<b>280.720</b>	<b>+ 1,0</b>	<b>1.562.440</b>	<b>- 0,8</b>

## Tabellenfortsetzung

## 7.6 Montafon

Region / Herkunftsländer	Ankünfte	Veränd. geg. Vorj. in %	Nächti- gungen	Veränd. geg. Vorj. in %
Burgenland	348	+ 0,3	1.659	+ 18,7
Kärnten	1.027	+ 86,1	2.651	+ 40,3
Niederösterreich	2.185	+ 18,9	8.955	+ 11,1
Oberösterreich	3.135	- 8,8	7.696	- 7,9
Salzburg	1.496	- 31,9	3.532	- 17,1
Steiermark	1.792	+ 55,3	6.091	+ 32,1
Tirol	4.721	+ 54,4	11.915	+ 32,6
Vorarlberg	16.583	+ 4,9	57.543	+ 11,6
Wien	3.362	+ 24,6	16.064	+ 21,6
<b>Inland gesamt</b>	<b>34.649</b>	<b>+ 11,5</b>	<b>116.106</b>	<b>+ 13,5</b>
Bayern	30.403	- 5,0	102.002	- 10,9
Baden-Württemberg	106.363	+ 2,6	433.499	+ 3,2
Nordrhein-Westfalen	30.636	+ 7,5	195.454	- 0,1
Mitteldeutschland	51.285	- 3,9	296.105	- 11,4
Norddeutschland	13.069	- 0,2	96.030	+ 0,7
Ostdeutschland	11.653	+ 16,5	73.883	+ 12,3
Berlin	3.158	+ 48,3	22.072	+ 42,9
<b>Deutschland gesamt</b>	<b>246.567</b>	<b>+ 1,6</b>	<b>1.219.045</b>	<b>- 1,8</b>
Wien	3.362	+ 24,6	16.064	+ 21,6
Übriges Inland	31.287	+ 10,2	100.042	+ 12,3
<b>Inland gesamt</b>	<b>34.649</b>	<b>+ 11,5</b>	<b>116.106</b>	<b>+ 13,5</b>
Belgien, Luxemburg	7.077	+ 2,6	46.634	+ 6,0
Deutschland	246.567	+ 1,6	1.219.045	- 1,8
Dänemark	1.109	+ 6,3	6.139	+ 1,5
Frankreich, Monaco	11.091	+ 0,3	49.794	+ 2,1
Vereinigtes Königreich	2.265	- 11,9	13.281	- 14,6
Italien	1.592	+ 15,9	6.381	+ 11,0
Niederlande	38.999	- 1,6	252.279	+ 2,0
Schweden	1.032	- 20,9	5.699	- 19,6
Schweiz, Liechtenstein	60.520	- 1,1	239.910	- 2,1
Spanien	363	- 21,6	1.852	- 19,4
Polen	597	- 3,4	3.728	+ 5,4
Tschechische Republik	1.038	- 0,1	4.881	+ 3,7
Slowakei	115	- 29,4	531	- 22,1
Slowenien	115	+ 23,7	263	- 16,5
Ungarn	194	+ 14,8	1.081	+ 53,1
GUS	204	- 10,5	1.250	- 15,7
Übriges Europa	1.293	- 10,5	7.326	- 4,8
Australien, Neuseeland	98	- 39,9	596	- 50,6
USA, Kanada	703	- 6,1	3.664	+ 6,9
Übriges Ausland	1.713	+ 36,6	7.095	+ 75,1
<b>Ausland gesamt</b>	<b>376.685</b>	<b>+ 0,6</b>	<b>1.871.429</b>	<b>- 1,0</b>
<b>Insgesamt</b>	<b>411.334</b>	<b>+ 1,5</b>	<b>1.987.535</b>	<b>- 0,3</b>

## 1. Ankünfte und Nächtigungen nach Unterkunftsarten

Unterkunftsart	Ankünfte	Veränd. geg. Vorj. in %	Nächtigungen	Veränd. geg. Vorj. in %
Hotels, Gasthöfe, Pensionen	1.357.227	2,2	4.845.876	1,0
Gewerbliche Ferienwohnungen	53.354	-8,0	346.106	-5,8
<b>Gewerbliche Beherbergungsbetriebe</b>	<b>1.410.581</b>	<b>1,7</b>	<b>5.191.982</b>	<b>0,5</b>
Privatzimmer nicht auf Bauernhof	85.504	-7,5	444.634	-9,3
Privatzimmer auf Bauernhof	8.586	-19,8	45.471	-12,1
Privatzimmer	94.090	-8,7	490.105	-9,6
Ferienwohnung nicht auf Bauernhof	219.759	-1,8	1.402.555	-1,5
Ferienwohnungen auf Bauernhof	35.887	0,5	224.106	-0,4
Private Ferienwohnungen	255.646	-1,5	1.626.661	-1,4
<b>Privatquartiere</b>	<b>349.736</b>	<b>-3,6</b>	<b>2.116.766</b>	<b>-3,4</b>
Campingplätze	68.312	1,6	328.078	-1,9
Kurheime	1.757	4,1	4.969	17,7
Kinder- und Jugenderholungsheime	28.536	-5,0	115.055	-8,7
Jugendherbergen	32.007	17,6	73.343	29,7
Bewirtschaftete Schutzhütte	47.227	-2,2	51.723	-3,7
Sonstige Unterkünfte	69.111	-2,2	266.877	-2,2
<b>Andere Unterkünfte</b>	<b>246.950</b>	<b>0,8</b>	<b>840.045</b>	<b>-0,9</b>
<b>Vorarlberg</b>	<b>2.007.267</b>	<b>0,6</b>	<b>8.148.793</b>	<b>-0,7</b>

**2. Ankünfte nach Berichtsgemeinden und Unterkunftsarten**

Gemeinden	Hotels, Gasthöfe, Pensionen	Gew. Ferien- whg.	Privat- zimmer	Priv. Ferien- whg.	Übrige	Gesamt	Veränd. geg. Vorj. in %
Bartholomäberg	7.148	1.551	2.002	6.308	7.635	24.644	31,4
Blons	114	-	198	536	-	848	-16,0
Bludenz	31.254	43	1.028	1.021	2.586	35.932	0,6
Brand	36.570	2.258	2.761	9.355	-	50.944	-0,8
Bürs	1.059	-	370	222	1.334	2.985	2,2
Bürserberg	17.146	996	78	1.755	3.384	23.359	59,0
Dalaas	6.917	456	2.165	3.193	3.657	16.388	-8,6
Fontanella	7.616	-	200	3.924	1.818	13.558	-12,7
Gaschurn	49.701	3.684	4.031	22.890	20.195	100.501	-1,4
Innerbraz	2.414	-	197	1.156	1.698	5.465	5,4
Klösterle	24.169	946	5.898	283	5.095	36.391	-5,2
Lech	172.617	2.380	6.186	2.015	2.433	185.631	-4,0
Ludesch	102	-	17	-	-	119	-32,4
Nenzing	2.469	144	181	1.565	6.196	10.555	-10,0
Nüziders	2.875	15	89	163	2.447	5.589	5,9
Raggal	1.829	-	705	2.547	5.071	10.152	-9,5
Schruns	45.805	1.582	4.857	15.366	5.836	73.446	3,3
Silbertal	7.159	-	1.249	7.435	-	15.843	1,9
Sonntag	1.484	-	383	2.046	1.112	5.025	-8,2
St. Anton i. M.	3.191	-	442	861	-	4.494	-10,3
St. Gallenkirch	41.162	17.711	8.546	23.633	2.540	93.592	-2,3
Thüringen	-	-	37	9	190	236	-21,6
Thüringerberg	-	-	-	1.432	-	1.432	8,5
Tschagguns	22.157	2.507	3.934	20.827	25.381	74.806	-1,5
Vandans	7.605	653	1.301	6.275	7.871	23.705	-12,9
<b>Bezirk Bludenz</b>	<b>492.563</b>	<b>34.926</b>	<b>46.855</b>	<b>134.817</b>	<b>106.479</b>	<b>815.640</b>	<b>-0,9</b>
Alberschwende	3.286	-	518	488	-	4.292	2,7
Andelsbuch	4.753	-	385	1.679	473	7.290	23,5
Au	22.097	1.222	4.375	9.838	3.852	41.384	0,6
Bezau	27.861	168	97	5.433	6.325	39.884	22,6
Bildstein	677	-	210	118	-	1.005	-12,2
Bizau	2.345	-	737	2.945	-	6.027	-0,0
Bregenz	135.947	-	3.472	-	32.777	172.196	1,0
Buch	-	-	-	-	-	-	-
Damüls	39.648	660	4.098	2.924	215	47.545	0,4
Doren	204	24	-	194	881	1.303	-30,4
Egg	4.810	1.155	542	3.441	1.906	11.854	-5,4
Eichenberg	3.664	342	151	1.047	-	5.204	3,5
Fußach	114	-	167	-	2.895	3.176	-19,9
Hard	3.263	270	331	182	3.103	7.149	-2,3
Hittisau	11.048	862	572	3.694	1.976	18.152	2,7
Höchst	12.906	-	556	12	-	13.474	11,4
Hörbranz	3.590	-	173	152	-	3.915	-14,1
Krumbach	1.674	11	-	462	506	2.653	3,3
Langen b. Br.	60	-	-	22	-	82	-71,9
Langenegg	1.633	-	-	294	-	1.927	81,1
Lauterach	2.361	-	24	246	-	2.631	22,0

## Tabellenfortsetzung

Gemeinden	Hotels, Gasthöfe, Pensionen	Gew. Ferien- whg.	Privat- zimmer	Priv. Ferien- whg.	Übrige	Gesamt	Veränd. geg. Vorj. in %
Lingenau	10.926	17	707	797	1.153	13.600	0,9
Lochau	9.059	46	841	109	-	10.055	56,6
Mellau	21.437	275	2.684	6.407	3.811	34.614	18,2
Mittelberg	167.912	8.385	16.745	39.888	47.211	280.141	-0,2
Möggers	504	6	-	213	6	729	-8,2
Reuthe	24.350	-	22	109	27	24.508	14,6
Riefensberg	4.672	391	4	429	1.414	6.910	-2,7
Schnepfau	1.134	230	856	1.185	321	3.726	1,0
Schoppernau	14.967	1.562	3.537	15.081	1.697	36.844	-0,5
Schröcken	8.106	1.226	804	8.600	857	19.593	-2,7
Schwarzach	-	-	-	-	-	-	-
Schwarzenberg	7.078	-	517	3.720	1.995	13.310	-2,9
Sibratsgfäll	4.237	80	339	1.950	543	7.149	-3,8
Sulzberg	7.642	-	113	1.390	1.155	10.300	5,8
Warth	25.371	956	1.633	3.728	402	32.090	-6,2
Wolfurt	334	30	-	-	-	364	-56,4
<b>Bezirk Bregenz</b>	<b>589.670</b>	<b>17.918</b>	<b>45.210</b>	<b>116.777</b>	<b>115.501</b>	<b>885.076</b>	<b>2,2</b>
Dornbirn	106.359	-	760	2.800	2.734	112.653	3,2
Hohenems	8.811	-	270	41	453	9.575	-9,2
Lustenau	15.042	-	-	-	-	15.042	-4,2
<b>Bezirk Dornbirn</b>	<b>130.212</b>	<b>-</b>	<b>1.030</b>	<b>2.841</b>	<b>3.187</b>	<b>137.270</b>	<b>1,4</b>
Altach	662	-	-	-	-	662	-3,5
Düns	-	-	-	84	-	84	9,1
Dünserberg	-	-	104	148	460	712	-8,4
Feldkirch	112.644	-	377	-	9.728	122.749	0,4
Frastanz	1.002	499	131	113	552	2.297	-17,4
Fraxern	31	-	-	86	-	117	27,2
Göfis	-	-	-	-	-	-	-
Götzis	14.676	-	2	84	5.493	20.255	1,9
Klaus	1.841	-	117	-	-	1.958	19,2
Koblach	434	-	-	-	-	434	-21,5
Laterns	2.867	-	112	394	5.523	8.896	-2,4
Rankweil	3.250	-	21	80	-	3.351	-1,2
Röthis	4.164	-	-	-	-	4.164	-14,2
Schlins	130	-	-	136	-	266	-31,3
Übersaxen	7	-	115	-	-	122	47,0
Viktorsberg	2.769	11	16	12	-	2.808	-8,7
Weiler	-	-	-	-	-	-	-
Zwischenwasser	305	-	-	74	27	406	-38,9
<b>Bezirk Feldkirch</b>	<b>144.782</b>	<b>510</b>	<b>995</b>	<b>1.211</b>	<b>21.783</b>	<b>169.281</b>	<b>-0,6</b>
<b>Vorarlberg</b>	<b>1.357.227</b>	<b>53.354</b>	<b>94.090</b>	<b>255.646</b>	<b>246.950</b>	<b>2.007.267</b>	<b>0,6</b>



### 3. Nächtigungen nach Berichtsgemeinden und Unterkunftsarten

Gemeinden	Hotels, Gasthöfe, Pensionen	Gew. Ferien- whg.	Privat- zimmer	Priv. Ferien- whg.	Übrige	Gesamt	Veränd. geg. Vorj. in %
Bartholomäberg	25.698	10.611	10.186	45.566	32.686	124.747	20,2
Blons	363	-	564	2.706	-	3.633	-16,8
Bludenz	58.207	190	3.944	5.982	13.929	82.252	-4,7
Brand	170.765	16.001	13.076	61.480	-	261.322	0,3
Bürs	2.946	-	1.283	1.471	4.610	10.310	-3,0
Bürserberg	98.487	5.501	246	10.178	10.001	124.413	.
Dalaas	24.619	2.984	8.858	19.203	19.670	75.334	-8,0
Fontanella	36.242	-	766	21.987	8.015	67.010	-12,0
Gaschurn	227.421	23.962	18.128	153.290	31.683	454.484	-1,8
Innerbraz	5.111	-	656	4.753	6.021	16.541	5,5
Klösterle	111.110	6.129	28.726	1.731	20.160	167.856	-1,0
Lech	898.719	15.214	38.577	12.377	11.157	976.044	-4,6
Ludesch	186	-	77	-	-	263	-35,2
Nenzing	4.162	1.088	742	8.357	57.538	71.887	-4,1
Nüziders	5.923	82	249	1.051	17.877	25.182	-4,6
Raggal	7.573	-	4.116	17.297	30.800	59.786	-0,2
Schruns	175.679	10.814	24.082	108.127	19.235	337.937	1,1
Silbertal	33.029	-	6.843	44.334	-	84.206	0,7
Sonntag	5.307	-	1.292	9.104	3.854	19.557	-10,7
St. Anton i. M.	8.889	-	1.729	4.821	-	15.439	-11,9
St. Gallenkirch	197.362	122.381	65.129	157.552	25.314	567.738	-5,1
Thüringen	-	-	217	65	1.998	2.280	-17,5
Thüringerberg	-	-	-	6.309	-	6.309	16,5
Tschagguns	80.875	16.177	17.975	122.301	44.153	281.481	-3,5
Vandans	29.655	3.410	4.806	40.236	8.688	86.795	-9,3
<b>Bezirk Bludenz</b>	<b>2.208.328</b>	<b>234.544</b>	<b>252.267</b>	<b>860.278</b>	<b>367.389</b>	<b>3.922.806</b>	<b>-1,1</b>
Alberschwende	12.164	-	2.891	2.671	-	17.726	3,1
Andelsbuch	14.545	-	1.592	10.204	1.464	27.805	19,1
Au	94.549	7.828	22.278	59.392	19.213	203.260	-2,6
Bezau	83.379	841	521	27.541	25.438	137.720	17,2
Bildstein	1.383	-	1.492	963	-	3.838	0,2
Bizau	10.712	-	2.984	18.575	-	32.271	-4,0
Bregenz	219.943	-	9.418	-	70.607	299.968	0,9
Buch	-	-	-	-	-	-	-
Damüls	171.449	4.239	21.384	18.977	314	216.363	1,1
Doren	940	559	-	1.162	2.260	4.921	-38,4
Egg	27.138	3.981	3.544	20.601	3.814	59.078	-3,5
Eichenberg	8.132	884	625	7.599	-	17.240	5,9
Fußach	159	-	294	-	5.770	6.223	-25,9
Hard	6.464	1.707	1.097	1.290	7.997	18.555	5,6
Hittisau	35.081	2.654	2.477	20.852	6.307	67.371	-0,3
Höchst	21.476	-	2.887	144	-	24.507	9,9
Hörbranz	6.277	-	891	1.261	-	8.429	-9,7
Krumbach	7.855	37	-	2.722	2.386	13.000	-9,4
Langen b. Br.	236	-	-	337	-	573	-39,7
Langenegg	2.961	-	-	3.032	-	5.993	23,9
Lauterach	4.554	-	247	1.981	-	6.782	10,8

## Tabellenfortsetzung

Gemeinden	Hotels, Gasthöfe, Pensionen	Gew. Ferien- whg.	Privat- zimmer	Priv. Ferien- whg.	Übrige	Gesamt	Veränd. geg. Vorj. in %
Lingenua	31.428	103	3.462	3.543	3.686	42.222	-2,7
Lochau	17.373	586	3.899	986	-	22.844	52,1
Mellau	79.990	749	11.513	37.386	16.030	145.668	16,0
Mittelberg	889.842	56.956	95.091	285.473	210.324	1.537.686	-1,6
Möggers	1.619	34	-	1.695	93	3.441	-6,0
Reuthe	93.424	-	68	597	103	94.192	10,8
Riefensberg	15.633	2.359	34	2.822	5.852	26.700	-5,3
Schnepfau	3.588	1.022	3.756	5.757	1.402	15.525	-4,2
Schoppernau	62.032	9.307	18.896	99.914	6.464	196.613	-1,0
Schröcken	29.460	6.319	3.717	44.788	2.864	87.148	-4,2
Schwarzach	-	-	-	-	-	-	-
Schwarzenberg	16.631	-	2.864	25.336	5.969	50.800	-3,4
Sibratsgfäll	15.962	447	1.925	9.233	1.613	29.180	-4,5
Sulzberg	24.588	-	547	9.443	3.068	37.646	-2,6
Warth	103.703	6.193	8.305	24.618	1.538	144.357	-7,0
Wolfurt	1.467	3.389	-	-	-	4.856	-30,0
<b>Bezirk Bregenz</b>	<b>2.116.137</b>	<b>110.194</b>	<b>228.699</b>	<b>750.895</b>	<b>404.576</b>	<b>3.610.501</b>	<b>0,1</b>
Dornbirn	198.987	-	4.304	8.237	8.080	219.608	0,6
Hohenems	16.651	-	728	195	1.481	19.055	-10,3
Lustenau	24.401	-	-	-	-	24.401	-6,8
<b>Bezirk Dornbirn</b>	<b>240.039</b>	<b>-</b>	<b>5.032</b>	<b>8.432</b>	<b>9.561</b>	<b>263.064</b>	<b>-1,0</b>
Altach	7.184	-	-	-	-	7.184	2,9
Düns	-	-	-	502	-	502	-10,7
Dünserberg	-	-	436	801	1.172	2.409	-2,7
Feldkirch	210.364	-	1.256	-	24.771	236.391	-2,8
Frastanz	2.011	1.270	703	803	2.875	7.662	-14,9
Fraxern	51	-	-	443	-	494	12,0
Göfis	-	-	-	-	-	-	-
Götzis	26.716	-	6	356	14.750	41.828	3,7
Klaus	3.991	-	426	-	-	4.417	1,9
Koblach	974	-	-	-	-	974	-19,0
Laterns	8.504	-	384	2.328	14.669	25.885	-1,4
Rankweil	6.173	-	126	492	-	6.791	1,7
Röthis	7.388	-	-	-	-	7.388	-16,3
Schlins	497	-	-	818	-	1.315	-5,8
Übersaxen	26	-	706	-	-	732	7,0
Viktorsberg	5.960	98	64	61	-	6.183	-19,2
Weiler	-	-	-	-	-	-	-
Zwischenwasser	1.533	-	-	452	282	2.267	-43,0
<b>Bezirk Feldkirch</b>	<b>281.372</b>	<b>1.368</b>	<b>4.107</b>	<b>7.056</b>	<b>58.519</b>	<b>352.422</b>	<b>-3,2</b>
<b>Vorarlberg</b>	<b>4.845.876</b>	<b>346.106</b>	<b>490.105</b>	<b>1.626.661</b>	<b>840.045</b>	<b>8.148.793</b>	<b>-0,7</b>

#### 4. Ankünfte und Nächtigungen nach Regionen

Regionen	Ankünfte	Veränd. geg. Vorj. in %	Nächtigen	Veränd. geg. Vorj. in %
Alpenregion Bludenz	218.978	0,4	993.935	3,8
Arlberg	185.631	-4,0	976.044	-4,6
Bodensee-Vorarlberg	526.531	1,1	1.032.742	-0,4
Bregenzerwald	384.955	4,0	1.655.559	1,2
Kleinwalsertal	280.141	-0,2	1.537.686	-1,6
Montafon	411.031	-0,1	1.952.827	-1,7
<b>Vorarlberg</b>	<b>2.007.267</b>	<b>0,6</b>	<b>8.148.793</b>	<b>-0,7</b>

#### 5. Ankünfte und Nächtigungen in gewerblichen Beherbergungsbetrieben

##### Ankünfte

Regionen	Kategorie				Gesamt	Veränd. geg. Vorj.
	5/4S/4 Stern	3 Stern	2/1 Stern	Ferien- whg.		
Alpenregion Bludenz	51.284	61.927	22.807	4.858	140.876	4,2
Arlberg	120.975	42.706	8.936	2.380	174.997	-3,5
Bodensee-Vorarlberg	275.037	127.557	44.879	1.204	448.677	2,8
Bregenzerwald	140.629	82.083	26.567	8.839	258.118	5,7
Kleinwalsertal	54.465	69.451	43.996	8.385	176.297	0,2
Montafon	83.889	64.634	35.405	27.688	211.616	-0,9
<b>Vorarlberg</b>	<b>726.279</b>	<b>448.358</b>	<b>182.590</b>	<b>53.354</b>	<b>1.410.581</b>	<b>1,7</b>

##### Nächtigungen

Regionen	Kategorie				Gesamt	Veränd. geg. Vorj. in %
	5/4S/4 Stern	3 Stern	2/1 Stern	Ferien- whg.		
Alpenregion Bludenz	208.792	235.490	86.719	31.975	562.976	11,0
Arlberg	622.538	230.601	45.580	15.214	913.933	-4,1
Bodensee-Vorarlberg	496.301	221.879	92.314	7.968	818.462	1,3
Bregenzerwald	516.141	331.489	89.582	46.638	983.850	2,8
Kleinwalsertal	287.030	380.464	222.348	56.956	946.798	-1,4
Montafon	350.106	287.418	141.084	187.355	965.963	-1,4
<b>Vorarlberg</b>	<b>2.480.908</b>	<b>1.687.341</b>	<b>677.627</b>	<b>346.106</b>	<b>5.191.982</b>	<b>0,5</b>

**6. Ankünfte und Nächtigungen nach wichtigen Herkunftsländern**

Herkunftsländer	Ankünfte	Veränd. geg. Vorj. in %	Nächti- gungen	Veränd. geg. Vorj. in %
<b>Österreich</b>	<b>338.151</b>	<b>1,3</b>	<b>881.442</b>	<b>-0,5</b>
Burgenland	12.150	8,3	29.729	18,7
Kärnten	13.580	-6,5	31.264	-7,0
Niederösterreich	35.245	0,3	101.775	-0,6
Oberösterreich	36.449	0,2	87.178	0,2
Salzburg	25.330	4,9	52.924	1,5
Steiermark	23.864	1,8	64.750	2,3
Tirol	39.974	-8,6	84.520	-9,8
Vorarlberg	88.363	-0,9	250.353	-3,6
Wien	63.196	13,1	178.949	6,0
<b>Ausland</b>	<b>1.669.116</b>	<b>0,5</b>	<b>7.267.351</b>	<b>-0,7</b>
<b>Deutschland</b>	<b>1.104.377</b>	<b>-2,0</b>	<b>4.896.770</b>	<b>-2,8</b>
Bayern	179.956	-0,2	589.707	-0,0
Baden-Württemberg	428.303	-0,4	1.597.080	-1,7
Nordrhein-Westfalen	148.404	-2,5	892.720	-1,4
Mitteldeutschland	192.026	-9,9	968.964	-10,3
Norddeutschland	69.055	-2,7	405.119	-3,5
Ostdeutschland	64.077	8,3	334.259	7,4
Berlin	22.556	9,4	108.921	3,2
Belgien	25.054	2,0	150.066	2,1
Dänemark	7.650	-11,9	29.362	-11,1
Finnland	2.054	-10,5	7.059	-17,5
Frankreich, Monaco	48.442	0,7	189.436	0,8
Italien	20.772	4,1	54.982	2,1
Luxemburg	5.460	6,7	30.239	5,1
Niederlande	117.810	3,5	719.112	3,7
Norwegen	3.503	7,0	12.726	3,2
Polen	4.511	43,3	15.475	21,9
Rumänien	2.744	-29,6	5.391	-29,4
Russland	5.491	42,8	17.942	10,0
Schweden	9.698	21,2	30.912	19,4
Schweiz, Liechtenstein	219.478	8,0	748.689	5,9
Slowakei	1.487	-9,4	4.367	4,3
Slowenien	2.398	-5,0	4.686	-0,1
Spanien	5.475	-1,0	18.826	6,6
Tschechische Republik	6.711	13,1	21.865	18,6
Ungarn	5.075	20,9	14.652	39,9
Vereinigtes Königreich	29.819	7,5	146.159	0,4
USA	7.724	7,4	27.644	0,7
Kanada	1.527	10,7	5.757	10,0
Australien	1.890	33,8	7.824	22,3
anderes Ausland	29.966	3,9	107.410	2,0
<b>Vorarlberg</b>	<b>2.007.267</b>	<b>0,6</b>	<b>8.148.793</b>	<b>-0,7</b>

## 7. Ankünfte und Nächtigungen der Regionen nach wichtigen Herkunftsländern

### 7.1 Alpenregion Bludenz

Region / Herkunftsländer	Ankünfte	Veränd. geg. Vorj. in %	Nächti- gungen	Veränd. geg. Vorj. in %
<b>Österreich</b>	<b>29.015</b>	<b>-1,2</b>	<b>76.255</b>	<b>-2,7</b>
Burgenland	593	-24,7	1.920	-10,9
Kärnten	817	-1,4	2.549	23,3
Niederösterreich	2.862	-6,3	8.907	-3,0
Oberösterreich	2.915	-10,4	7.157	-12,9
Salzburg	1.965	-11,3	4.130	-14,5
Steiermark	2.085	-11,0	5.189	-16,7
Tirol	2.605	-14,0	5.910	-15,4
Vorarlberg	8.822	0,7	24.800	1,9
Wien	6.351	24,3	15.693	9,1
<b>Ausland</b>	<b>189.963</b>	<b>0,6</b>	<b>917.680</b>	<b>4,4</b>
<b>Deutschland</b>	<b>117.607</b>	<b>-3,6</b>	<b>542.911</b>	<b>-1,8</b>
Bayern	18.007	-7,0	66.744	-8,0
Baden-Württemberg	51.181	0,7	205.259	2,0
Nordrhein-Westfalen	13.752	-8,2	83.231	-3,6
Mitteldeutschland	22.669	-7,7	118.162	-3,5
Norddeutschland	5.329	-2,7	31.695	1,9
Ostdeutschland	5.394	-1,1	30.099	-0,6
Berlin	1.275	-4,6	7.721	-9,7
Belgien	4.662	16,2	31.079	24,7
Dänemark	1.400	-17,7	5.412	-19,5
Finnland	165	16,2	328	-20,8
Frankreich, Monaco	4.431	-5,3	18.935	0,9
Italien	1.301	-16,3	3.266	-20,4
Luxemburg	509	-6,3	3.171	-0,8
Niederlande	22.548	30,1	168.230	34,1
Norwegen	283	-0,7	1.117	32,7
Polen	352	5,1	1.404	-21,7
Rumänien	1.615	-27,8	1.985	-33,8
Russland	124	13,8	585	-18,3
Schweden	464	28,9	1.620	-1,1
Schweiz, Liechtenstein	27.948	3,0	112.174	3,4
Slowakei	97	-23,6	330	40,4
Slowenien	163	3,2	280	-15,7
Spanien	351	11,4	1.301	18,2
Tschechische Republik	381	11,4	1.543	28,0
Ungarn	569	7,2	1.565	40,4
Vereinigtes Königreich	1.920	-9,3	10.271	-4,2
USA	512	17,2	1.414	0,9
Kanada	76	-3,8	165	-25,7
Australien	129	24,0	470	.
anderes Ausland	2.356	6,9	8.124	-17,1
<b>Alpenregion Bludenz gesamt</b>	<b>218.978</b>	<b>0,4</b>	<b>993.935</b>	<b>3,8</b>

## Tabellenfortsetzung

## 7.2 Arlberg

Region / Herkunftsländer	Ankünfte	Veränd. geg. Vorj. in %	Nächti- gungen	Veränd. geg. Vorj. in %
<b>Österreich</b>	<b>32.884</b>	<b>-7,7</b>	<b>155.168</b>	<b>-6,4</b>
Burgenland	876	40,8	3.877	62,3
Kärnten	1.234	0,1	5.796	10,3
Niederösterreich	4.902	-8,4	26.666	-5,6
Oberösterreich	3.226	-23,6	15.097	-17,3
Salzburg	2.345	-7,9	9.067	-12,7
Steiermark	2.723	-11,4	13.698	-9,1
Tirol	2.181	0,3	5.693	-19,0
Vorarlberg	5.563	-11,4	20.591	-12,0
Wien	9.834	-2,7	54.683	-1,7
<b>Ausland</b>	<b>152.747</b>	<b>-3,1</b>	<b>820.876</b>	<b>-4,3</b>
<b>Deutschland</b>	<b>88.074</b>	<b>-7,0</b>	<b>457.768</b>	<b>-7,5</b>
Bayern	20.746	-6,4	90.417	-6,2
Baden-Württemberg	23.265	-5,6	100.271	-8,3
Nordrhein-Westfalen	14.716	-3,6	95.822	-3,3
Mitteldeutschland	14.846	-14,8	80.760	-13,8
Norddeutschland	9.010	-1,8	58.718	-4,8
Ostdeutschland	2.678	-14,7	14.843	-13,5
Berlin	2.813	-3,7	16.937	-1,6
Belgien	3.567	3,5	21.365	2,8
Dänemark	871	-15,0	4.819	-20,0
Finnland	542	-18,1	3.088	-22,1
Frankreich, Monaco	3.336	1,1	18.206	1,7
Italien	2.609	8,8	13.694	2,1
Luxemburg	1.006	14,8	5.370	-0,7
Niederlande	7.978	11,2	47.306	7,5
Norwegen	1.315	-5,5	7.400	-3,8
Polen	482	50,2	2.516	17,0
Rumänien	153	-3,8	888	-8,7
Russland	1.573	9,8	10.626	-1,4
Schweden	1.829	4,3	10.996	12,4
Schweiz, Liechtenstein	12.630	7,8	52.030	6,7
Slowakei	197	3,7	1.022	-9,8
Slowenien	88	-7,4	422	-26,7
Spanien	1.459	7,0	8.609	11,2
Tschechische Republik	723	-3,7	3.600	-7,5
Ungarn	332	-12,4	1.260	-12,2
Vereinigtes Königreich	13.749	-5,1	86.881	-6,9
USA	2.164	1,5	12.579	-0,4
Kanada	350	4,8	2.332	5,8
Australien	516	-7,4	3.830	-4,9
anderes Ausland	7.204	2,5	44.269	0,3
<b>Arlberg gesamt</b>	<b>185.631</b>	<b>-4,0</b>	<b>976.044</b>	<b>-4,6</b>

**Tabellenfortsetzung**
**7.3 Bodensee-Vorarlberg**

Region / Herkunftsländer	Ankünfte	Veränd. geg. Vorj. in %	Nächti- gungen	Veränd. geg. Vorj. in %
<b>Österreich</b>	<b>194.343</b>	<b>2,6</b>	<b>369.967</b>	<b>0,2</b>
Burgenland	9.688	10,1	17.532	5,4
Kärnten	10.354	-0,7	19.277	-4,8
Niederösterreich	21.930	3,3	42.478	0,3
Oberösterreich	24.386	7,5	45.618	6,7
Salzburg	17.108	5,0	30.113	7,5
Steiermark	14.989	5,4	30.901	7,3
Tirol	27.133	-10,7	48.598	-13,9
Vorarlberg	29.589	-7,4	62.985	-8,9
Wien	39.166	17,1	72.465	11,9
<b>Ausland</b>	<b>332.188</b>	<b>0,2</b>	<b>662.775</b>	<b>-0,8</b>
<b>Deutschland</b>	<b>185.879</b>	<b>-2,6</b>	<b>379.089</b>	<b>-3,1</b>
Bayern	45.225	-6,2	86.031	-3,4
Baden-Württemberg	52.356	-5,6	110.109	-3,8
Nordrhein-Westfalen	24.214	-8,6	48.896	-12,5
Mitteldeutschland	26.877	7,7	56.567	2,1
Norddeutschland	14.658	-1,0	28.784	-0,4
Ostdeutschland	15.060	7,7	35.550	4,9
Berlin	7.489	9,8	13.152	-2,4
Belgien	3.191	10,9	6.697	9,0
Dänemark	2.660	-20,1	4.039	-28,4
Finnland	955	-5,4	1.669	-14,8
Frankreich, Monaco	15.009	1,9	28.679	-0,8
Italien	13.177	1,7	21.488	-0,4
Luxemburg	788	1,5	1.426	-6,1
Niederlande	14.144	-6,3	30.795	-11,9
Norwegen	1.400	18,2	2.222	9,5
Polen	2.486	56,6	4.749	37,5
Rumänien	748	-39,1	1.259	-43,6
Russland	3.363	76,1	4.565	82,4
Schweden	5.936	31,8	10.238	44,7
Schweiz, Liechtenstein	40.887	2,6	76.658	2,9
Slowakei	950	-17,2	1.902	-7,5
Slowenien	1.976	-5,6	3.285	3,3
Spanien	2.415	-14,4	4.525	-7,0
Tschechische Republik	3.559	8,8	7.472	30,7
Ungarn	2.631	6,2	5.115	1,5
Vereinigtes Königreich	8.716	21,9	20.789	10,6
USA	3.690	4,3	8.472	2,6
Kanada	890	33,4	2.091	48,8
Australien	847	47,8	1.939	61,6
anderes Ausland	15.891	0,3	33.612	-0,8
<b>Bodensee-Vorarlberg gesamt</b>	<b>526.531</b>	<b>1,1</b>	<b>1.032.742</b>	<b>-0,4</b>

## Tabellenfortsetzung

## 7.4 Bregenzerwald

Region / Herkunftsländer	Ankünfte	Veränd. geg. Vorj. in %	Nächti- gungen	Veränd. geg. Vorj. in %
<b>Österreich</b>	<b>44.535</b>	<b>7,6</b>	<b>152.314</b>	<b>4,4</b>
Burgenland	517	-19,3	2.299	8,1
Kärnten	550	-20,1	1.537	-36,8
Niederösterreich	3.028	-2,9	13.593	6,1
Oberösterreich	2.967	4,0	10.214	10,1
Salzburg	1.363	-7,7	4.625	-8,4
Steiermark	1.745	-0,1	6.834	11,0
Tirol	3.865	24,3	13.016	24,3
Vorarlberg	26.911	10,9	83.439	2,7
Wien	3.589	3,1	16.757	2,4
<b>Ausland</b>	<b>340.420</b>	<b>3,6</b>	<b>1.503.245</b>	<b>0,9</b>
<b>Deutschland</b>	<b>226.861</b>	<b>1,2</b>	<b>1.003.374</b>	<b>-0,5</b>
Bayern	30.996	6,2	113.179	3,5
Baden-Württemberg	123.374	6,5	470.478	3,5
Nordrhein-Westfalen	20.944	0,8	133.194	-0,6
Mitteldeutschland	31.430	-21,5	164.032	-17,3
Norddeutschland	8.864	4,4	55.655	4,5
Ostdeutschland	8.360	8,5	49.498	9,8
Berlin	2.893	39,6	17.338	26,8
Belgien	5.632	-10,4	38.002	-10,4
Dänemark	366	-17,8	1.705	-25,0
Finnland	138	-20,7	525	-17,7
Frankreich, Monaco	13.061	1,9	65.301	1,5
Italien	1.301	-1,5	8.584	11,7
Luxemburg	946	9,9	5.480	8,8
Niederlande	18.326	-2,3	122.645	-3,6
Norwegen	205	11,4	790	28,0
Polen	256	4,5	1.431	16,1
Rumänien	118	-13,2	617	-14,7
Russland	170	-12,8	498	-57,9
Schweden	299	9,9	1.264	0,2
Schweiz, Liechtenstein	66.905	15,4	228.949	10,7
Slowakei	112	.	409	.
Slowenien	113	.	465	.
Spanien	761	27,0	1.754	7,5
Tschechische Republik	503	9,3	2.560	9,2
Ungarn	666	15,8	2.141	35,5
Vereinigtes Königreich	1.504	10,3	8.448	14,4
USA	685	69,6	2.140	38,3
Kanada	69	-37,3	229	-49,7
Australien	135	80,0	584	52,9
anderes Ausland	1.288	14,8	5.350	26,1
<b>Bregenzerwald gesamt</b>	<b>384.955</b>	<b>4,0</b>	<b>1.655.559</b>	<b>1,2</b>



## Tabellenfortsetzung

## 7.5 Kleinwalsertal

Region / Herkunftsländer	Ankünfte	Veränd. geg. Vorj. in %	Nächti- gungen	Veränd. geg. Vorj. in %
<b>Österreich</b>	<b>3.127</b>	<b>-3,1</b>	<b>9.813</b>	<b>-7,0</b>
Burgenland	45	95,7	145	54,3
Kärnten	65	-79,9	172	-82,0
Niederösterreich	275	40,3	1.219	43,2
Oberösterreich	278	17,8	897	9,8
Salzburg	153	11,7	431	21,1
Steiermark	319	16,4	1.029	5,5
Tirol	269	-15,4	678	-16,8
Vorarlberg	1.328	-0,7	3.791	-6,5
Wien	395	3,7	1.451	-11,4
<b>Ausland</b>	<b>277.014</b>	<b>-0,2</b>	<b>1.527.873</b>	<b>-1,5</b>
<b>Deutschland</b>	<b>245.604</b>	<b>-1,1</b>	<b>1.335.754</b>	<b>-2,6</b>
Bayern	31.488	1,5	122.373	1,5
Baden-Württemberg	76.394	-0,5	308.378	-1,3
Nordrhein-Westfalen	43.234	-1,8	316.312	-5,5
Mitteldeutschland	52.687	-4,1	297.371	-5,2
Norddeutschland	18.961	-4,9	141.795	-4,7
Ostdeutschland	18.510	7,3	118.903	7,1
Berlin	4.330	0,6	30.622	0,3
Belgien	2.041	6,0	13.260	5,3
Dänemark	1.142	6,3	6.776	8,5
Finnland	4	.	10	.
Frankreich, Monaco	1.729	16,6	9.176	12,2
Italien	261	.	993	48,7
Luxemburg	1.125	13,4	7.969	12,0
Niederlande	16.402	-0,6	110.551	1,0
Norwegen	39	.	129	27,7
Polen	192	.	1.029	.
Rumänien	11	-50,0	75	-8,5
Russland	54	31,7	313	63,0
Schweden	95	20,3	652	48,2
Schweiz, Liechtenstein	7.123	19,3	33.562	16,6
Slowakei	52	.	529	.
Slowenien	12	-29,4	112	-17,0
Spanien	102	47,8	586	24,9
Tschechische Republik	89	29,0	540	37,4
Ungarn	77	87,8	373	66,5
Vereinigtes Königreich	358	2,0	2.325	17,2
USA	198	24,5	952	12,7
Kanada	22	.	128	.
Australien	64	.	214	.
anderes Ausland	218	6,9	1.865	12,0
<b>Kleinwalsertal gesamt</b>	<b>280.141</b>	<b>-0,2</b>	<b>1.537.686</b>	<b>-1,6</b>

**Tabellenfortsetzung**
**7.6 Montafon**

<b>Region / Herkunftsländer</b>	<b>Ankünfte</b>	<b>Veränd. geg. Vorj. in %</b>	<b>Nächti- gungen</b>	<b>Veränd. geg. Vorj. in %</b>
<b>Österreich</b>	<b>34.247</b>	<b>-1,2</b>	<b>117.925</b>	<b>1,6</b>
Burgenland	431	23,9	3.956	.
Kärnten	560	-45,5	1.933	-27,1
Niederösterreich	2.248	2,9	8.912	-0,5
Oberösterreich	2.677	-14,6	8.195	6,5
Salzburg	2.396	60,2	4.558	29,0
Steiermark	2.003	11,8	7.099	16,5
Tirol	3.921	-16,9	10.625	-10,8
Vorarlberg	16.150	-2,6	54.747	-4,9
Wien	3.861	14,8	17.900	11,4
<b>Ausland</b>	<b>376.784</b>	<b>0,0</b>	<b>1.834.902</b>	<b>-2,0</b>
<b>Deutschland</b>	<b>240.352</b>	<b>-2,5</b>	<b>1.177.874</b>	<b>-3,4</b>
Bayern	33.494	10,2	110.963	8,8
Baden-Württemberg	101.733	-4,4	402.585	-7,1
Nordrhein-Westfalen	31.544	3,0	215.265	10,1
Mitteldeutschland	43.517	-15,1	252.072	-14,9
Norddeutschland	12.233	-6,4	88.472	-7,9
Ostdeutschland	14.075	20,8	85.366	15,5
Berlin	3.756	18,9	23.151	4,9
Belgien	5.961	-0,8	39.663	-1,2
Dänemark	1.211	9,2	6.611	7,7
Finnland	250	-18,6	1.439	-8,7
Frankreich, Monaco	10.876	-1,9	49.139	-1,3
Italien	2.123	33,4	6.957	9,0
Luxemburg	1.086	1,6	6.823	5,0
Niederlande	38.412	-1,5	239.585	-5,0
Norwegen	261	23,1	1.068	0,9
Polen	743	24,5	4.346	16,6
Rumänien	99	-12,4	567	-9,3
Russland	207	31,8	1.355	43,4
Schweden	1.075	4,2	6.142	7,8
Schweiz, Liechtenstein	63.985	5,7	245.316	2,3
Slowakei	79	-31,3	175	-67,0
Slowenien	46	-60,0	122	-53,6
Spanien	387	6,6	2.051	10,7
Tschechische Republik	1.456	40,3	6.150	26,0
Ungarn	800	.	4.198	.
Vereinigtes Königreich	3.572	57,7	17.445	31,4
USA	475	-8,8	2.087	-24,8
Kanada	120	-34,1	812	-8,8
Australien	199	.	787	53,1
anderes Ausland	3.009	23,8	14.190	22,9
<b>Montafon gesamt</b>	<b>411.031</b>	<b>-0,1</b>	<b>1.952.827</b>	<b>-1,7</b>

## 1. Ankünfte und Nächtigungen nach Unterkunftsarten

Unterkunftsart	Ankünfte	Veränd. geg. Vorj. in %	Nächtigungen	Veränd. geg. Vorj. in %
Hotels, Gasthöfe, Pensionen	1.402.247	3,3	4.827.020	-0,4
Gewerbliche Ferienwohnungen	57.452	7,7	356.506	3,0
<b>Gewerbliche Beherbergungsbetriebe</b>	<b>1.459.699</b>	<b>3,5</b>	<b>5.183.526</b>	<b>-0,2</b>
Privatzimmer nicht auf Bauernhof	79.805	-6,7	401.076	-9,8
Privatzimmer auf Bauernhof	8.505	-0,9	42.301	-7,0
Privatzimmer	88.310	-6,1	443.377	-9,5
Ferienwohnung nicht auf Bauernhof	212.361	-3,4	1.327.310	-5,4
Ferienwohnungen auf Bauernhof	38.956	8,6	241.914	7,9
Private Ferienwohnungen	251.317	-1,7	1.569.224	-3,5
<b>Privatquartiere</b>	<b>339.627</b>	<b>-2,9</b>	<b>2.012.601</b>	<b>-4,9</b>
Campingplätze	74.115	8,5	337.220	2,8
Kurheime	1.622	-7,7	4.464	-10,2
Kinder- und Jugenderholungsheime	27.927	-2,1	112.187	-2,5
Jugendherbergen	36.036	12,6	79.949	9,0
Bewirtschaftete Schutzhütte	52.201	10,5	56.465	9,2
Sonstige Unterkünfte	66.874	-3,2	254.184	-4,8
<b>Andere Unterkünfte</b>	<b>258.775</b>	<b>4,8</b>	<b>844.469</b>	<b>0,5</b>
<b>Vorarlberg</b>	<b>2.058.101</b>	<b>2,5</b>	<b>8.040.596</b>	<b>-1,3</b>

## 2. Ankünfte nach Berichtsgemeinden und Unterkunftsarten

Gemeinden	Hotels, Gasthöfe, Pensionen	Gew. Ferien- whg.	Privat- zimmer	Priv. Ferien- whg.	Übrige	Gesamt	Veränd. geg. Vorj. in %
Bartholomäberg	8.162	1.323	1.926	5.650	7.861	24.922	1,1
Blons	-	-	262	525	-	787	-7,2
Bludenz	32.842	34	964	955	2.399	37.194	3,5
Brand	41.374	2.050	2.556	9.003	-	54.983	7,9
Bürs	935	-	140	177	1.532	2.784	-6,7
Bürserberg	13.722	4.896	83	1.792	3.372	23.865	2,2
Dalaas	5.540	368	1.713	2.531	2.985	13.137	-19,8
Fontanella	6.989	-	119	3.995	1.543	12.646	-6,7
Gaschurn	52.436	4.520	3.710	21.979	21.246	103.891	3,4
Innerbraz	2.277	-	158	662	1.696	4.793	-12,3
Klösterle	22.655	762	5.626	309	3.482	32.834	-9,8
Lech	173.059	2.771	5.688	1.880	2.086	185.484	-0,1
Ludesch	150	-	36	-	-	186	56,3
Nenzing	2.464	249	132	1.826	7.851	12.522	18,6
Nüziders	2.811	16	70	233	2.382	5.512	-1,4
Raggal	1.791	-	895	2.796	5.209	10.691	5,3
Schruns	47.085	1.591	4.638	15.226	6.546	75.086	2,2
Silbertal	7.382	-	1.139	8.169	-	16.690	5,3
Sonntag	1.835	-	519	2.152	1.107	5.613	11,7
St. Anton i. M.	4.233	-	483	548	-	5.264	17,1
St. Gallenkirch	42.564	17.024	9.078	22.198	2.914	93.778	0,2
Thüringen	-	-	7	29	123	159	-32,6
Thüringerberg	-	-	2	500	759	1.261	-11,9
Tschagguns	22.992	1.138	3.716	22.189	30.981	81.016	8,3
Vandans	7.690	739	1.185	5.751	9.257	24.622	3,9
<b>Bezirk Bludenz</b>	<b>500.988</b>	<b>37.481</b>	<b>44.845</b>	<b>131.075</b>	<b>115.331</b>	<b>829.720</b>	<b>1,7</b>
Alberschwende	3.492	-	366	965	-	4.823	12,4
Andelsbuch	3.514	-	383	1.861	492	6.250	-14,3
Au	22.489	1.416	3.877	9.842	4.013	41.637	0,6
Bezau	34.955	146	121	4.855	7.614	47.691	19,6
Bildstein	879	-	201	170	-	1.250	24,4
Bizau	2.686	-	581	2.650	-	5.917	-1,8
Bregenz	136.869	1	2.313	-	34.374	173.557	0,8
Buch	-	-	-	-	-	-	-
Damüls	38.530	876	3.524	4.085	401	47.416	-0,3
Doren	208	-	128	210	661	1.207	-7,4
Egg	5.211	833	601	3.757	2.524	12.926	9,0
Eichenberg	4.177	389	148	915	-	5.629	8,2
Fußach	59	-	107	-	3.366	3.532	11,2
Hard	5.384	214	218	329	4.136	10.281	43,8
Hittisau	11.661	816	900	3.444	2.054	18.875	4,0
Höchst	11.848	-	387	32	-	12.267	-9,0
Hörbranz	3.538	-	163	185	-	3.886	-0,7
Krumbach	1.875	9	-	359	599	2.842	7,1
Langen b. Br.	56	-	66	1	-	123	50,0
Langenegg	1.576	-	-	307	-	1.883	-2,3
Lauterach	2.047	-	13	228	-	2.288	-13,0

## Tabellenfortsetzung

Gemeinden	Hotels, Gasthöfe, Pensionen	Gew. Ferien- whg.	Privat- zimmer	Priv. Ferien- whg.	Übrige	Gesamt	Veränd. geg. Vorj. in %
Lingenau	11.035	99	618	728	1.179	13.659	0,4
Lochau	15.562	69	706	146	-	16.483	63,9
Mellau	23.629	1.646	2.588	6.293	4.238	38.394	10,9
Mittelberg	171.466	8.188	15.375	37.699	44.486	277.214	-1,0
Möggers	436	-	-	238	-	674	-7,5
Reuthe	23.936	-	-	199	-	24.135	-1,5
Riefensberg	4.430	338	-	546	1.540	6.854	-0,8
Schnepfau	1.046	235	984	1.423	393	4.081	9,5
Schoppernau	14.608	1.939	3.259	14.577	1.847	36.230	-1,7
Schröcken	7.154	1.369	339	8.805	853	18.520	-5,5
Schwarzach	-	-	-	-	-	-	-
Schwarzenberg	7.763	-	504	3.885	1.831	13.983	5,1
Sibratsgfäll	4.063	42	315	1.781	403	6.604	-7,6
Sulzberg	7.484	34	143	1.876	997	10.534	2,3
Warth	27.303	792	1.841	3.294	426	33.656	4,9
Wolfurt	3.853	-	-	-	-	3.853	.
<b>Bezirk Bregenz</b>	<b>614.822</b>	<b>19.451</b>	<b>40.769</b>	<b>115.685</b>	<b>118.427</b>	<b>909.154</b>	<b>2,7</b>
Dornbirn	116.945	-	921	3.210	2.111	123.187	9,4
Hohenems	8.552	-	358	54	502	9.466	-1,1
Lustenau	16.782	-	-	-	-	16.782	11,6
<b>Bezirk Dornbirn</b>	<b>142.279</b>	<b>-</b>	<b>1.279</b>	<b>3.264</b>	<b>2.613</b>	<b>149.435</b>	<b>8,9</b>
Altach	849	-	16	-	-	865	30,7
Düns	-	-	-	9	-	9	-89,3
Dünserberg	-	-	-	365	174	539	-24,3
Feldkirch	111.016	-	910	-	10.505	122.431	-0,3
Frastanz	1.107	520	123	104	514	2.368	3,1
Fraxern	47	-	-	87	-	134	14,5
Göfis	-	-	-	-	-	-	-
Götzis	15.513	-	25	39	5.670	21.247	4,9
Klaus	1.833	-	159	-	-	1.992	1,7
Koblach	503	-	-	-	-	503	15,9
Laterns	2.836	-	26	373	5.384	8.619	-3,1
Rankweil	3.439	-	41	36	-	3.516	4,9
Röthis	3.544	-	-	-	-	3.544	-14,9
Schlins	73	-	-	137	-	210	-21,1
Übersaxen	19	-	117	-	-	136	11,5
Viktorsberg	3.234	-	-	-	-	3.234	15,2
Weiler	-	-	-	-	-	-	-
Zwischenwasser	145	-	-	143	157	445	9,6
<b>Bezirk Feldkirch</b>	<b>144.158</b>	<b>520</b>	<b>1.417</b>	<b>1.293</b>	<b>22.404</b>	<b>169.792</b>	<b>0,3</b>
<b>Vorarlberg</b>	<b>1.402.247</b>	<b>57.452</b>	<b>88.310</b>	<b>251.317</b>	<b>258.775</b>	<b>2.058.101</b>	<b>2,5</b>

## 3. Nächtigungen nach Berichtsgemeinden und Unterkunftsarten

Gemeinden	Hotels, Gasthöfe, Pensionen	Gew. Ferien- whg.	Privat- zimmer	Priv. Ferien- whg.	Übrige	Gesamt	Veränd. geg. Vorj. in %
Bartholomäberg	27.689	8.672	7.924	43.089	36.159	123.533	-1,0
Blons	-	-	1.026	3.127	-	4.153	14,3
Bludenz	64.821	164	3.517	5.567	12.759	86.828	5,6
Brand	172.765	13.987	12.323	59.315	-	258.390	-1,1
Bürs	3.316	-	774	1.227	4.846	10.163	-1,4
Bürserberg	66.666	34.333	312	10.880	10.598	122.789	-1,3
Dalaas	18.910	2.360	7.008	15.766	14.754	58.798	-22,0
Fontanella	33.190	-	564	26.909	7.087	67.750	1,1
Gaschurn	232.036	28.608	16.075	139.830	32.412	448.961	-1,2
Innerbraz	4.497	-	473	3.061	6.349	14.380	-13,1
Klösterle	99.930	5.016	26.050	2.003	13.749	146.748	-12,6
Lech	873.552	17.704	35.623	11.036	8.882	946.797	-3,0
Ludesch	384	-	139	-	-	523	98,9
Nenzing	4.430	1.657	377	9.737	63.902	80.103	11,4
Nüziders	5.845	52	186	1.480	21.093	28.656	13,8
Raggal	5.491	-	3.586	17.694	27.542	54.313	-9,2
Schruns	177.171	10.191	21.018	105.387	19.353	333.120	-1,4
Silbertal	33.051	-	5.985	44.033	-	83.069	-1,4
Sonntag	6.084	-	2.695	9.519	5.096	23.394	19,6
St. Anton i. M.	11.891	-	2.145	3.208	-	17.244	11,7
St. Gallenkirch	194.638	113.059	56.493	147.120	27.393	538.703	-5,1
Thüringen	-	-	34	148	383	565	-75,2
Thüringerberg	-	-	52	2.468	2.908	5.428	-14,0
Tschagguns	82.217	5.860	17.031	125.705	48.444	279.257	-0,8
Vandans	30.213	3.454	4.043	37.220	10.361	85.291	-1,7
<b>Bezirk Bludenz</b>	<b>2.148.787</b>	<b>245.117</b>	<b>225.453</b>	<b>825.529</b>	<b>374.070</b>	<b>3.818.956</b>	<b>-2,6</b>
Alberschwende	12.347	-	2.144	4.842	-	19.333	9,1
Andelsbuch	8.610	-	1.444	10.629	1.883	22.566	-18,8
Au	92.940	8.633	19.966	58.518	20.239	200.296	-1,5
Bezau	99.765	654	596	24.836	28.741	154.592	12,3
Bildstein	1.798	-	1.235	967	-	4.000	4,2
Bizau	11.977	-	2.598	16.565	-	31.140	-3,5
Bregenz	222.589	13	11.064	-	72.944	306.610	2,2
Buch	-	-	-	-	-	-	-
Damüls	163.397	5.225	16.565	25.621	788	211.596	-2,2
Doren	920	-	712	1.440	1.442	4.514	-8,3
Egg	25.934	3.414	3.192	20.936	4.425	57.901	-2,0
Eichenberg	9.071	907	645	7.137	-	17.760	3,0
Fußach	107	-	123	-	9.202	9.432	51,6
Hard	10.065	1.300	962	1.906	8.072	22.305	20,2
Hittisau	37.387	2.538	3.245	19.935	8.136	71.241	5,7
Höchst	20.289	-	3.136	288	-	23.713	-3,2
Hörbranz	7.502	-	648	1.576	-	9.726	15,4
Krumbach	8.591	45	-	1.994	2.801	13.431	3,3
Langen b. Br.	189	-	256	7	-	452	-21,1
Langenegg	2.257	-	-	3.231	-	5.488	-8,4
Lauterach	5.619	-	319	2.117	-	8.055	18,8

## Tabellenfortsetzung

Gemeinden	Hotels, Gasthöfe, Pensionen	Gew. Ferien- whg.	Privat- zimmer	Priv. Ferien- whg.	Übrige	Gesamt	Veränd. geg. Vorj. in %
Lingenau	30.915	444	2.805	3.332	4.138	41.634	-1,4
Lochau	28.715	683	3.761	1.300	-	34.459	50,8
Mellau	83.675	5.316	11.492	36.433	16.749	153.665	5,5
Mittelberg	886.743	54.675	85.190	262.171	195.213	1.483.992	-3,5
Möggers	1.465	-	-	1.612	-	3.077	-10,6
Reuthe	90.893	-	-	964	-	91.857	-2,5
Riefensberg	15.167	2.413	-	2.932	6.317	26.829	0,5
Schnepfau	3.695	894	3.628	6.907	1.796	16.920	9,0
Schoppernau	59.291	10.736	15.932	95.243	6.655	187.857	-4,5
Schröcken	24.934	6.356	1.448	44.274	3.171	80.183	-8,0
Schwarzach	-	-	-	-	-	-	-
Schwarzenberg	17.826	-	2.662	26.190	5.555	52.233	2,8
Sibratsgfall	15.044	257	1.742	8.529	1.036	26.608	-8,8
Sulzberg	23.007	77	742	11.571	3.274	38.671	2,7
Warth	103.914	5.380	8.981	20.645	1.765	140.685	-2,5
Wolfurt	7.763	-	-	-	-	7.763	59,9
<b>Bezirk Bregenz</b>	<b>2.134.401</b>	<b>109.960</b>	<b>207.233</b>	<b>724.648</b>	<b>404.342</b>	<b>3.580.584</b>	<b>-0,8</b>
Dornbirn	216.801	-	4.707	11.885	5.619	239.012	8,8
Hohenems	15.899	-	848	224	1.553	18.524	-2,8
Lustenau	27.497	-	-	-	-	27.497	12,7
<b>Bezirk Dornbirn</b>	<b>260.197</b>	<b>-</b>	<b>5.555</b>	<b>12.109</b>	<b>7.172</b>	<b>285.033</b>	<b>8,4</b>
Altach	8.045	-	34	-	-	8.079	12,5
Düns	-	-	-	69	-	69	-86,3
Dünserberg	-	-	-	1.373	460	1.833	-23,9
Feldkirch	212.757	-	2.719	-	26.707	242.183	2,5
Frastanz	2.384	1.429	454	797	2.745	7.809	1,9
Fraxern	92	-	-	363	-	455	-7,9
Göfis	-	-	-	-	-	-	-
Götzis	26.522	-	105	202	15.699	42.528	1,7
Klaus	3.793	-	562	-	-	4.355	-1,4
Koblach	1.181	-	-	-	-	1.181	21,3
Laterns	8.204	-	114	2.259	12.608	23.185	-10,4
Rankweil	6.514	-	269	252	-	7.035	3,6
Röthis	6.943	-	-	-	-	6.943	-6,0
Schlins	143	-	-	697	-	840	-36,1
Übersaxen	48	-	879	-	-	927	26,6
Viktorsberg	6.486	-	-	-	-	6.486	4,9
Weiler	-	-	-	-	-	-	-
Zwischenwasser	523	-	-	926	666	2.115	-6,7
<b>Bezirk Feldkirch</b>	<b>283.635</b>	<b>1.429</b>	<b>5.136</b>	<b>6.938</b>	<b>58.885</b>	<b>356.023</b>	<b>1,0</b>
<b>Vorarlberg</b>	<b>4.827.020</b>	<b>356.506</b>	<b>443.377</b>	<b>1.569.224</b>	<b>844.469</b>	<b>8.040.596</b>	<b>-1,3</b>

#### 4. Ankünfte und Nächtigungen nach Regionen

Regionen	Ankünfte	Veränd. geg. Vorj. in %	Nächtigen	Veränd. geg. Vorj. in %
Alpenregion Bludenz	218.967	-0,0	962.981	-3,1
Arlberg	185.484	-0,1	946.797	-3,0
Bodensee-Vorarlberg	553.050	5,0	1.088.408	5,4
Bregenzerwald	398.117	3,4	1.649.240	-0,4
Kleinwalsertal	277.214	-1,0	1.483.992	-3,5
Montafon	425.269	3,5	1.909.178	-2,2
<b>Vorarlberg</b>	<b>2.058.101</b>	<b>2,5</b>	<b>8.040.596</b>	<b>-1,3</b>

#### 5. Ankünfte und Nächtigungen in gewerblichen Beherbergungsbetrieben

##### Ankünfte

Regionen	Kategorie				Gesamt	Veränd. geg. Vorj.
	5/4S/4 Stern	3 Stern	2/1 Stern	Ferien- whg.		
Alpenregion Bludenz	57.439	55.938	22.008	8.375	143.760	2,0
Arlberg	122.587	41.723	8.749	2.771	175.830	0,5
Bodensee-Vorarlberg	286.213	135.226	49.706	1.193	472.338	5,3
Bregenzerwald	153.546	79.088	26.014	10.590	269.238	4,3
Kleinwalsertal	58.869	69.292	43.305	8.188	179.654	1,9
Montafon	91.072	66.139	35.333	26.335	218.879	3,4
<b>Vorarlberg</b>	<b>769.726</b>	<b>447.406</b>	<b>185.115</b>	<b>57.452</b>	<b>1.459.699</b>	<b>3,5</b>

##### Nächtigungen

Regionen	Kategorie				Gesamt	Veränd. geg. Vorj. in %
	5/4S/4 Stern	3 Stern	2/1 Stern	Ferien- whg.		
Alpenregion Bludenz	217.116	188.068	81.145	57.569	543.898	-3,4
Arlberg	611.286	218.507	43.759	17.704	891.256	-2,5
Bodensee-Vorarlberg	518.769	236.603	103.632	4.332	863.336	5,5
Bregenzerwald	536.741	308.081	87.664	52.382	984.868	0,1
Kleinwalsertal	297.850	376.683	212.210	54.675	941.418	-0,6
Montafon	367.452	285.009	136.445	169.844	958.750	-0,7
<b>Vorarlberg</b>	<b>2.549.214</b>	<b>1.612.951</b>	<b>664.855</b>	<b>356.506</b>	<b>5.183.526</b>	<b>-0,2</b>



## 6. Ankünfte und Nächtigungen nach wichtigen Herkunftsländern

Herkunftsländer	Ankünfte	Veränd. geg. Vorj. in %	Nächtigungen	Veränd. geg. Vorj. in %
<b>Österreich</b>	<b>340.796</b>	<b>0,8</b>	<b>868.720</b>	<b>-1,4</b>
Burgenland	10.653	-12,3	24.403	-17,9
Kärnten	13.914	2,5	31.645	1,2
Niederösterreich	34.456	-2,2	98.086	-3,6
Oberösterreich	35.743	-1,9	85.645	-1,8
Salzburg	25.005	-1,3	50.491	-4,6
Steiermark	24.275	1,7	64.344	-0,6
Tirol	41.514	3,9	85.640	1,3
Vorarlberg	87.520	-1,0	243.431	-2,8
Wien	67.716	7,2	185.035	3,4
<b>Ausland</b>	<b>1.717.305</b>	<b>2,9</b>	<b>7.171.876</b>	<b>-1,3</b>
<b>Deutschland</b>	<b>1.112.750</b>	<b>0,8</b>	<b>4.713.676</b>	<b>-3,7</b>
Bayern	184.993	2,8	578.164	-2,0
Baden-Württemberg	440.159	2,8	1.584.605	-0,8
Nordrhein-Westfalen	144.255	-2,8	837.865	-6,1
Mitteldeutschland	186.595	-2,8	895.199	-7,6
Norddeutschland	68.022	-1,5	380.838	-6,0
Ostdeutschland	66.820	4,3	331.607	-0,8
Berlin	21.906	-2,9	105.398	-3,2
Belgien	23.952	-4,4	140.825	-6,2
Dänemark	7.162	-6,4	29.298	-0,2
Finnland	2.254	9,7	7.999	13,3
Frankreich, Monaco	49.563	2,3	191.985	1,3
Italien	20.377	-1,9	52.263	-4,9
Luxemburg	5.695	4,3	31.848	5,3
Niederlande	116.670	-1,0	703.517	-2,2
Norwegen	4.014	14,6	14.054	10,4
Polen	4.513	0,0	15.619	0,9
Rumänien	2.760	0,6	6.034	11,9
Russland	5.310	-3,3	20.176	12,5
Schweden	10.132	4,5	31.449	1,7
Schweiz, Liechtenstein	252.326	15,0	839.698	12,2
Slowakei	1.800	21,0	6.507	49,0
Slowenien	3.060	27,6	5.805	23,9
Spanien	6.327	15,6	18.312	-2,7
Tschechische Republik	6.598	-1,7	20.012	-8,5
Ungarn	5.683	12,0	16.683	13,9
Vereinigtes Königreich	26.372	-11,6	136.895	-6,3
USA	8.730	13,0	30.782	11,4
Kanada	1.679	10,0	5.869	1,9
Australien	2.185	15,6	8.909	13,9
anderes Ausland	37.393	24,8	123.661	15,1
<b>Vorarlberg</b>	<b>2.058.101</b>	<b>2,5</b>	<b>8.040.596</b>	<b>-1,3</b>

**7. Ankünfte und Nächtigungen der Regionen nach wichtigen Herkunftsländern**
**7.1 Alpenregion Bludenz**

Region / Herkunftsländer	Ankünfte	Veränd. geg. Vorj. in %	Nächti- gungen	Veränd. geg. Vorj. in %
<b>Österreich</b>	<b>29.085</b>	<b>0,2</b>	<b>75.480</b>	<b>-1,0</b>
Burgenland	491	-17,2	1.738	-9,5
Kärnten	1.025	25,5	2.766	8,5
Niederösterreich	2.860	-0,1	8.123	-8,8
Oberösterreich	2.748	-5,7	6.687	-6,6
Salzburg	1.766	-10,1	3.376	-18,3
Steiermark	2.044	-2,0	5.384	3,8
Tirol	2.556	-1,9	6.181	4,6
Vorarlberg	8.831	0,1	25.036	1,0
Wien	6.764	6,5	16.189	3,2
<b>Ausland</b>	<b>189.882</b>	<b>-0,0</b>	<b>887.501</b>	<b>-3,3</b>
<b>Deutschland</b>	<b>113.971</b>	<b>-3,1</b>	<b>513.644</b>	<b>-5,4</b>
Bayern	16.111	-10,5	59.855	-10,3
Baden-Württemberg	52.351	2,3	208.553	1,6
Nordrhein-Westfalen	12.543	-8,8	74.220	-10,8
Mitteldeutschland	21.394	-5,6	105.702	-10,5
Norddeutschland	5.268	-1,1	30.244	-4,6
Ostdeutschland	4.717	-12,6	25.985	-13,7
Berlin	1.587	24,5	9.085	17,7
Belgien	4.011	-14,0	25.087	-19,3
Dänemark	837	-40,2	3.784	-30,1
Finnland	120	-27,3	296	-9,8
Frankreich, Monaco	4.461	0,7	19.087	0,8
Italien	1.588	22,1	4.156	27,3
Luxemburg	470	-7,7	3.008	-5,1
Niederlande	21.988	-2,5	158.674	-5,7
Norwegen	313	10,6	1.074	-3,8
Polen	340	-3,4	1.524	8,5
Rumänien	1.029	-36,3	1.501	-24,4
Russland	266	.	1.078	84,3
Schweden	413	-11,0	1.783	10,1
Schweiz, Liechtenstein	31.158	11,5	120.412	7,3
Slowakei	139	43,3	645	95,5
Slowenien	347	.	625	.
Spanien	366	4,3	1.449	11,4
Tschechische Republik	525	37,8	1.574	2,0
Ungarn	1.503	.	5.484	.
Vereinigtes Königreich	1.764	-8,1	8.527	-17,0
USA	421	-17,8	1.388	-1,8
Kanada	144	89,5	364	.
Australien	160	24,0	582	23,8
anderes Ausland	3.548	50,6	11.755	44,7
<b>Alpenregion Bludenz gesamt</b>	<b>218.967</b>	<b>-0,0</b>	<b>962.981</b>	<b>-3,1</b>

## Tabellenfortsetzung

## 7.2 Arlberg

Region / Herkunftsländer	Ankünfte	Veränd. geg. Vorj. in %	Nächti- gungen	Veränd. geg. Vorj. in %
<b>Österreich</b>	<b>30.787</b>	<b>-6,4</b>	<b>142.228</b>	<b>-8,3</b>
Burgenland	832	-5,0	3.882	0,1
Kärnten	934	-24,3	4.006	-30,9
Niederösterreich	4.231	-13,7	22.967	-13,9
Oberösterreich	3.193	-1,0	14.825	-1,8
Salzburg	1.688	-28,0	6.788	-25,1
Steiermark	2.567	-5,7	13.219	-3,5
Tirol	1.877	-13,9	5.899	3,6
Vorarlberg	6.175	11,0	20.834	1,2
Wien	9.290	-5,5	49.808	-8,9
<b>Ausland</b>	<b>154.697</b>	<b>1,3</b>	<b>804.569</b>	<b>-2,0</b>
<b>Deutschland</b>	<b>86.314</b>	<b>-2,0</b>	<b>432.020</b>	<b>-5,6</b>
Bayern	19.811	-4,5	84.119	-7,0
Baden-Württemberg	23.699	1,9	100.352	0,1
Nordrhein-Westfalen	13.576	-7,7	84.258	-12,1
Mitteldeutschland	14.451	-2,7	73.729	-8,7
Norddeutschland	8.628	-4,2	55.646	-5,2
Ostdeutschland	2.859	6,8	15.247	2,7
Berlin	3.290	17,0	18.669	10,2
Belgien	3.189	-10,6	19.209	-10,1
Dänemark	996	14,4	5.838	21,1
Finnland	656	21,0	3.796	22,9
Frankreich, Monaco	3.365	0,9	17.634	-3,1
Italien	2.182	-16,4	11.496	-16,1
Luxemburg	843	-16,2	4.816	-10,3
Niederlande	7.950	-0,4	46.052	-2,7
Norwegen	1.525	16,0	7.936	7,2
Polen	327	-32,2	1.654	-34,3
Rumänien	167	9,2	885	-0,3
Russland	1.617	2,8	11.838	11,4
Schweden	2.062	12,7	11.746	6,8
Schweiz, Liechtenstein	15.002	18,8	58.545	12,5
Slowakei	215	9,1	1.332	30,3
Slowenien	147	67,0	485	14,9
Spanien	1.257	-13,8	7.025	-18,4
Tschechische Republik	652	-9,8	3.296	-8,4
Ungarn	376	13,3	1.375	9,1
Vereinigtes Königreich	14.029	2,0	88.167	1,5
USA	2.376	9,8	13.774	9,5
Kanada	423	20,9	2.542	9,0
Australien	637	23,4	4.640	21,1
anderes Ausland	8.390	16,5	48.468	9,5
<b>Arlberg gesamt</b>	<b>185.484</b>	<b>-0,1</b>	<b>946.797</b>	<b>-3,0</b>

## Tabellenfortsetzung

## 7.3 Bodensee-Vorarlberg

Region / Herkunftsländer	Ankünfte	Veränd. geg. Vorj. in %	Nächti- gungen	Veränd. geg. Vorj. in %
<b>Österreich</b>	<b>198.814</b>	<b>2,3</b>	<b>375.548</b>	<b>1,5</b>
Burgenland	8.241	-14,9	14.229	-18,8
Kärnten	10.463	1,1	19.222	-0,3
Niederösterreich	22.536	2,8	44.842	5,6
Oberösterreich	23.983	-1,7	44.693	-2,0
Salzburg	17.912	4,7	30.577	1,5
Steiermark	15.493	3,4	31.875	3,2
Tirol	29.328	8,1	51.160	5,3
Vorarlberg	29.025	-1,9	62.671	-0,5
Wien	41.833	6,8	76.279	5,3
<b>Ausland</b>	<b>354.236</b>	<b>6,6</b>	<b>712.860</b>	<b>7,6</b>
<b>Deutschland</b>	<b>196.504</b>	<b>5,7</b>	<b>405.307</b>	<b>6,9</b>
Bayern	48.356	6,9	90.442	5,1
Baden-Württemberg	55.092	5,2	115.219	4,6
Nordrhein-Westfalen	26.653	10,1	56.344	15,2
Mitteldeutschland	25.857	-3,8	55.200	-2,4
Norddeutschland	15.310	4,4	29.871	3,8
Ostdeutschland	17.910	18,9	43.869	23,4
Berlin	7.326	-2,2	14.362	9,2
Belgien	2.951	-7,5	5.761	-14,0
Dänemark	2.600	-2,3	4.033	-0,1
Finnland	1.038	8,7	1.857	11,3
Frankreich, Monaco	15.722	4,8	31.116	8,5
Italien	13.074	-0,8	21.081	-1,9
Luxemburg	912	15,7	1.934	35,6
Niederlande	14.383	1,7	30.713	-0,3
Norwegen	1.657	18,4	2.922	31,5
Polen	2.783	11,9	5.992	26,2
Rumänien	1.292	72,7	2.376	88,7
Russland	2.944	-12,5	4.589	0,5
Schweden	6.189	4,3	10.528	2,8
Schweiz, Liechtenstein	46.414	13,5	85.569	11,6
Slowakei	1.122	18,1	3.211	68,8
Slowenien	2.421	22,5	3.975	21,0
Spanien	2.835	17,4	5.350	18,2
Tschechische Republik	3.425	-3,8	6.270	-16,1
Ungarn	2.681	1,9	6.115	19,6
Vereinigtes Königreich	6.496	-25,5	17.295	-16,8
USA	4.397	19,2	9.776	15,4
Kanada	921	3,5	2.075	-0,8
Australien	1.043	23,1	2.125	9,6
anderes Ausland	20.432	28,6	42.890	27,6
<b>Bodensee-Vorarlberg gesamt</b>	<b>553.050</b>	<b>5,0</b>	<b>1.088.408</b>	<b>5,4</b>

## Tabellenfortsetzung

## 7.4 Bregenzerwald

Region / Herkunftsländer	Ankünfte	Veränd. geg. Vorj. in %	Nächti- gungen	Veränd. geg. Vorj. in %
<b>Österreich</b>	<b>45.287</b>	<b>1,7</b>	<b>152.611</b>	<b>0,2</b>
Burgenland	492	-4,8	1.761	-23,4
Kärnten	892	62,2	3.764	.
Niederösterreich	2.676	-11,6	12.349	-9,2
Oberösterreich	2.607	-12,1	9.374	-8,2
Salzburg	1.590	16,7	4.868	5,3
Steiermark	2.286	31,0	7.777	13,8
Tirol	3.693	-4,5	11.377	-12,6
Vorarlberg	25.638	-4,7	79.465	-4,8
Wien	5.413	50,8	21.876	30,5
<b>Ausland</b>	<b>352.830</b>	<b>3,6</b>	<b>1.496.629</b>	<b>-0,4</b>
<b>Deutschland</b>	<b>226.078</b>	<b>-0,3</b>	<b>959.977</b>	<b>-4,3</b>
Bayern	32.501	4,9	113.643	0,4
Baden-Württemberg	122.577	-0,6	459.174	-2,4
Nordrhein-Westfalen	19.472	-7,0	118.517	-11,0
Mitteldeutschland	30.816	-2,0	154.095	-6,1
Norddeutschland	8.001	-9,7	47.572	-14,5
Ostdeutschland	10.117	21,0	51.870	4,8
Berlin	2.594	-10,3	15.106	-12,9
Belgien	5.869	4,2	38.356	0,9
Dänemark	450	23,0	2.347	37,7
Finnland	115	-16,7	349	-33,5
Frankreich, Monaco	12.928	-1,0	64.814	-0,7
Italien	1.405	8,0	7.413	-13,6
Luxemburg	1.153	21,9	7.132	30,1
Niederlande	18.584	1,4	122.856	0,2
Norwegen	203	-1,0	769	-2,7
Polen	260	1,6	1.379	-3,6
Rumänien	152	28,8	734	19,0
Russland	133	-21,8	659	32,3
Schweden	312	4,3	1.362	7,8
Schweiz, Liechtenstein	78.397	17,2	263.031	14,9
Slowakei	143	27,7	584	42,8
Slowenien	64	-43,4	309	-33,5
Spanien	845	11,0	1.893	7,9
Tschechische Republik	546	8,5	2.677	4,6
Ungarn	781	17,3	2.186	2,1
Vereinigtes Königreich	1.488	-1,1	7.767	-8,1
USA	812	18,5	2.397	12,0
Kanada	100	44,9	400	74,7
Australien	135	0,0	548	-6,2
anderes Ausland	1.877	45,7	6.690	25,0
<b>Bregenzerwald gesamt</b>	<b>398.117</b>	<b>3,4</b>	<b>1.649.240</b>	<b>-0,4</b>

## Tabellenfortsetzung

## 7.5 Kleinwalsertal

Region / Herkunftsländer	Ankünfte	Veränd. geg. Vorj. in %	Nächti- gungen	Veränd. geg. Vorj. in %
<b>Österreich</b>	<b>2.994</b>	<b>-4,3</b>	<b>8.891</b>	<b>-9,4</b>
Burgenland	99	.	255	75,9
Kärnten	148	.	459	.
Niederösterreich	215	-21,8	1.004	-17,6
Oberösterreich	212	-23,7	789	-12,0
Salzburg	106	-30,7	301	-30,2
Steiermark	287	-10,0	935	-9,1
Tirol	410	52,4	1.062	56,6
Vorarlberg	1.284	-3,3	3.222	-15,0
Wien	233	-41,0	864	-40,5
<b>Ausland</b>	<b>274.220</b>	<b>-1,0</b>	<b>1.475.101</b>	<b>-3,5</b>
<b>Deutschland</b>	<b>240.472</b>	<b>-2,1</b>	<b>1.275.191</b>	<b>-4,5</b>
Bayern	32.684	3,8	121.240	-0,9
Baden-Württemberg	75.406	-1,3	299.385	-2,9
Nordrhein-Westfalen	41.168	-4,8	297.555	-5,9
Mitteldeutschland	50.847	-3,5	285.331	-4,0
Norddeutschland	17.714	-6,6	127.968	-9,8
Ostdeutschland	18.340	-0,9	113.245	-4,8
Berlin	4.313	-0,4	30.467	-0,5
Belgien	2.222	8,9	14.690	10,8
Dänemark	1.139	-0,3	7.026	3,7
Finnland	-	.	-	.
Frankreich, Monaco	1.510	-12,7	8.184	-10,8
Italien	189	-27,6	932	-6,1
Luxemburg	1.346	19,6	8.742	9,7
Niederlande	17.401	6,1	115.372	4,4
Norwegen	25	-35,9	72	-44,2
Polen	108	-43,8	714	-30,6
Rumänien	15	36,4	69	-8,0
Russland	67	24,1	380	21,4
Schweden	211	.	1.031	58,1
Schweiz, Liechtenstein	8.430	18,3	37.175	10,8
Slowakei	20	-61,5	184	-65,2
Slowenien	19	58,3	83	-25,9
Spanien	91	-10,8	309	-47,3
Tschechische Republik	81	-9,0	503	-6,9
Ungarn	65	-15,6	246	-34,0
Vereinigtes Königreich	332	-7,3	2.005	-13,8
USA	167	-15,7	706	-25,8
Kanada	18	-18,2	82	-35,9
Australien	105	64,1	396	85,0
anderes Ausland	187	-14,2	1.009	-45,9
<b>Kleinwalsertal gesamt</b>	<b>277.214</b>	<b>-1,0</b>	<b>1.483.992</b>	<b>-3,5</b>

**Tabellenfortsetzung**
**7.6 Montafon**

<b>Region / Herkunftsländer</b>	<b>Ankünfte</b>	<b>Veränd. geg. Vorj. in %</b>	<b>Nächti- gungen</b>	<b>Veränd. geg. Vorj. in %</b>
<b>Österreich</b>	<b>33.829</b>	<b>-1,2</b>	<b>113.962</b>	<b>-3,4</b>
Burgenland	498	15,5	2.538	-35,8
Kärnten	452	-19,3	1.428	-26,1
Niederösterreich	1.938	-13,8	8.801	-1,2
Oberösterreich	3.000	12,1	9.277	13,2
Salzburg	1.943	-18,9	4.581	0,5
Steiermark	1.598	-20,2	5.154	-27,4
Tirol	3.650	-6,9	9.961	-6,2
Vorarlberg	16.567	2,6	52.203	-4,6
Wien	4.183	8,3	20.019	11,8
<b>Ausland</b>	<b>391.440</b>	<b>3,9</b>	<b>1.795.216</b>	<b>-2,2</b>
<b>Deutschland</b>	<b>249.411</b>	<b>3,8</b>	<b>1.127.537</b>	<b>-4,3</b>
Bayern	35.530	6,1	108.865	-1,9
Baden-Württemberg	111.034	9,1	401.922	-0,2
Nordrhein-Westfalen	30.843	-2,2	206.971	-3,9
Mitteldeutschland	43.230	-0,7	221.142	-12,3
Norddeutschland	13.101	7,1	89.537	1,2
Ostdeutschland	12.877	-8,5	81.391	-4,7
Berlin	2.796	-25,6	17.709	-23,5
Belgien	5.710	-4,2	37.722	-4,9
Dänemark	1.140	-5,9	6.270	-5,2
Finnland	325	30,0	1.701	18,2
Frankreich, Monaco	11.577	6,4	51.150	4,1
Italien	1.939	-8,7	7.185	3,3
Luxemburg	971	-10,6	6.216	-8,9
Niederlande	36.364	-5,3	229.850	-4,1
Norwegen	291	11,5	1.281	19,9
Polen	695	-6,5	4.356	0,2
Rumänien	105	6,1	469	-17,3
Russland	283	36,7	1.632	20,4
Schweden	945	-12,1	4.999	-18,6
Schweiz, Liechtenstein	72.925	14,0	274.966	12,1
Slowakei	161	.	551	.
Slowenien	62	34,8	328	.
Spanien	933	.	2.286	11,5
Tschechische Republik	1.369	-6,0	5.692	-7,4
Ungarn	277	-65,4	1.277	-69,6
Vereinigtes Königreich	2.263	-36,6	13.134	-24,7
USA	557	17,3	2.741	31,3
Kanada	73	-39,2	406	-50,0
Australien	105	-47,2	618	-21,5
anderes Ausland	2.959	-1,7	12.849	-9,5
<b>Montafon gesamt</b>	<b>425.269</b>	<b>3,5</b>	<b>1.909.178</b>	<b>-2,2</b>

## 1. Ankünfte und Nächtigungen nach Unterkunftsarten

Unterkunftsart	Ankünfte	Veränd. geg. Vorj. in %	Nächtigungen	Veränd. geg. Vorj. in %
Hotels, Gasthöfe, Pensionen	1.478.629	5,4	5.020.234	4,0
Gewerbliche Ferienwohnungen	69.664	21,3	429.115	20,4
<b>Gewerbliche Beherbergungsbetriebe</b>	<b>1.548.293</b>	<b>6,1</b>	<b>5.449.349</b>	<b>5,1</b>
Privatzimmer nicht auf Bauernhof	78.687	-1,4	395.318	-1,4
Privatzimmer auf Bauernhof	9.149	7,6	43.394	2,6
Privatzimmer	87.836	-0,5	438.712	-1,1
Ferienwohnung nicht auf Bauernhof	224.198	5,6	1.380.834	4,0
Ferienwohnungen auf Bauernhof	41.629	6,9	249.879	3,3
Private Ferienwohnungen	265.827	5,8	1.630.713	3,9
<b>Privatquartiere</b>	<b>353.663</b>	<b>4,1</b>	<b>2.069.425</b>	<b>2,8</b>
Campingplätze	73.619	-0,7	357.217	5,9
Kurheime	1.772	9,2	4.733	6,0
Kinder- und Jugendherholungsheime	27.026	-3,2	105.922	-5,6
Jugendherbergen	35.945	-0,3	83.187	4,1
Bewirtschaftete Schutzhütte	64.534	23,6	68.084	20,6
Sonstige Unterkünfte	72.803	8,9	272.086	7,0
<b>Andere Unterkünfte</b>	<b>275.699</b>	<b>6,5</b>	<b>891.229</b>	<b>5,5</b>
<b>Vorarlberg</b>	<b>2.177.655</b>	<b>5,8</b>	<b>8.410.003</b>	<b>4,6</b>



## 2. Ankünfte nach Berichtsgemeinden und Unterkunftsarten

Gemeinden	Hotels, Gasthöfe, Pensionen	Gew. Ferien- whg.	Privat- zimmer	Priv. Ferien- whg.	Übrige	Gesamt	Veränd. geg. Vorj. in %
Bartholomäberg	8.297	1.457	1.860	5.800	9.264	26.678	7,0
Blons	97	-	186	704	-	987	25,4
Bludenz	34.344	44	1.091	1.076	2.188	38.743	4,2
Brand	45.232	2.177	2.612	9.480	-	59.501	8,2
Bürs	918	-	88	325	1.541	2.872	3,2
Bürserberg	7.810	11.890	43	1.671	3.397	24.811	4,0
Dalaas	5.363	333	1.324	2.129	3.389	12.538	-4,6
Fontanella	7.426	-	139	4.506	1.303	13.374	5,8
Gaschurn	61.365	5.247	3.658	19.702	22.664	112.636	8,4
Innerbraz	2.560	-	149	857	2.176	5.742	19,8
Klösterle	24.390	682	5.899	527	6.486	37.984	15,7
Lech	180.367	3.316	6.018	2.189	5.673	197.563	6,5
Ludesch	77	-	43	-	-	120	-35,5
Nenzing	2.029	264	171	1.813	11.216	15.493	23,7
Nüziders	3.463	-	14	180	2.440	6.097	10,6
Raggal	1.554	-	786	2.817	4.786	9.943	-7,0
Schruns	47.414	2.643	4.180	16.403	7.043	77.683	3,5
Silbertal	7.659	-	1.251	8.172	-	17.082	2,3
Sonntag	1.836	-	499	2.048	1.499	5.882	4,8
St. Anton i. M.	3.494	-	458	701	-	4.653	-11,6
St. Gallenkirch	46.223	19.147	9.826	22.464	3.146	100.806	7,5
Thüringen	-	-	5	14	226	245	54,1
Thüringerberg	-	-	5	535	847	1.387	10,0
Tschagguns	23.110	1.665	3.236	23.694	24.874	76.579	-5,5
Vandans	7.962	971	1.066	6.066	10.370	26.435	7,4
<b>Bezirk Bludenz</b>	<b>522.990</b>	<b>49.836</b>	<b>44.607</b>	<b>133.873</b>	<b>124.528</b>	<b>875.834</b>	<b>5,6</b>
Alberschwende	4.372	-	363	1.171	-	5.906	22,5
Andelsbuch	2.684	-	335	2.118	515	5.652	-9,6
Au	25.035	1.406	3.540	10.466	4.392	44.839	7,7
Bezau	34.929	62	81	5.024	7.545	47.641	-0,1
Bildstein	717	42	139	103	-	1.001	-19,9
Bizau	2.947	-	545	2.823	-	6.315	6,7
Bregenz	141.259	-	2.325	-	33.121	176.705	1,8
Buch	-	-	-	-	-	-	-
Damüls	40.102	950	3.387	5.151	273	49.863	5,2
Doren	217	6	295	80	859	1.457	20,7
Egg	5.744	560	437	4.084	2.001	12.826	-0,8
Eichenberg	4.180	371	133	989	-	5.673	0,8
Fußach	45	-	130	-	3.708	3.883	9,9
Hard	8.615	160	82	196	3.971	13.024	26,7
Hittisau	11.181	871	1.320	3.812	2.080	19.264	2,1
Höchst	13.513	-	550	129	-	14.192	15,7
Hörbranz	3.584	-	130	197	-	3.911	0,6
Krumbach	1.792	6	-	293	502	2.593	-8,8
Langen b. Br.	-	-	50	-	-	50	-59,3
Langenegg	1.588	-	-	251	-	1.839	-2,3
Lauterach	2.495	-	-	229	-	2.724	19,1

## Tabellenfortsetzung

Gemeinden	Hotels, Gasthöfe, Pensionen	Gew. Ferien- whg.	Privat- zimmer	Priv. Ferien- whg.	Übrige	Gesamt	Veränd. geg. Vorj. in %
Lingenau *	12.388	15	510	835	1.073	14.821	8,5
Lochau	17.056	53	742	168	-	18.019	9,3
Mellau	22.871	1.735	2.571	6.562	4.106	37.845	-1,4
Mittelberg	177.890	7.823	16.631	42.132	49.551	294.027	6,1
Möggers	545	-	-	429	-	974	44,5
Reuthe	24.010	-	25	205	-	24.240	0,4
Riefensberg	7.437	233	-	461	1.263	9.394	37,1
Schnepfau	1.174	230	921	1.586	433	4.344	6,4
Schoppernau	15.098	1.825	3.186	14.931	1.867	36.907	1,9
Schröcken	8.081	1.334	396	9.305	707	19.823	7,0
Schwarzach	-	-	-	-	-	-	-
Schwarzenberg	8.185	372	505	3.966	2.215	15.243	9,0
Sibratsgfäll	4.829	299	250	2.496	499	8.373	26,8
Sulzberg	8.047	177	156	1.896	1.007	11.283	7,1
Warth	27.377	945	1.781	3.279	2.619	36.001	7,0
Wolfurt	9.124	-	-	2	-	9.126	.
<b>Bezirk Bregenz</b>	<b>649.111</b>	<b>19.475</b>	<b>41.516</b>	<b>125.369</b>	<b>124.307</b>	<b>959.778</b>	<b>5,6</b>
*vorläufige Zahlen							
Dornbirn	126.038	44	523	4.748	3.102	134.455	9,1
Hohenems	8.066	-	302	164	376	8.908	-5,9
Lustenau	17.179	-	-	-	-	17.179	2,4
<b>Bezirk Dornbirn</b>	<b>151.283</b>	<b>44</b>	<b>825</b>	<b>4.912</b>	<b>3.478</b>	<b>160.542</b>	<b>7,4</b>
Altach	850	-	7	-	-	857	-0,9
Düns	-	-	-	-	-	-	.
Dünserberg	-	-	-	548	17	565	4,8
Feldkirch	115.568	-	495	-	11.805	127.868	4,4
Frastanz	1.021	309	104	140	317	1.891	-20,1
Fraxern	36	-	-	96	-	132	-1,5
Göfis	-	-	-	-	-	-	-
Götzis	15.708	-	9	23	6.177	21.917	3,2
Klaus	2.348	-	145	-	-	2.493	25,2
Koblach	435	-	-	-	-	435	-13,5
Laterns	2.377	-	28	367	5.070	7.842	-9,0
Rankweil	9.481	-	18	46	-	9.545	.
Röthis	4.219	-	-	-	-	4.219	19,0
Schlins	72	-	-	210	-	282	34,3
Übersaxen	-	-	81	2	-	83	-39,0
Viktorsberg	2.997	-	1	16	-	3.014	-6,8
Weiler	-	-	-	-	-	-	-
Zwischenwasser	133	-	-	225	-	358	-19,6
<b>Bezirk Feldkirch</b>	<b>155.245</b>	<b>309</b>	<b>888</b>	<b>1.673</b>	<b>23.386</b>	<b>181.501</b>	<b>6,9</b>
<b>Vorarlberg</b>	<b>1.478.629</b>	<b>69.664</b>	<b>87.836</b>	<b>265.827</b>	<b>275.699</b>	<b>2.177.655</b>	<b>5,8</b>

**3. Nächtigungen nach Berichtsgemeinden und Unterkunftsarten**

Gemeinden	Hotels, Gasthöfe, Pensionen	Gew. Ferien- whg.	Privat- zimmer	Priv. Ferien- whg.	Übrige	Gesamt	Veränd. geg. Vorj. in %
Bartholomäberg	27.893	9.761	7.441	47.758	38.184	131.037	6,1
Blons	355	-	934	3.173	-	4.462	7,4
Bludenz	68.059	226	3.909	6.157	12.281	90.632	4,4
Brand	182.613	14.208	12.694	61.796	-	271.311	5,0
Bürs	3.089	-	744	1.913	4.848	10.594	4,2
Bürserberg	29.922	81.889	136	10.870	12.189	135.006	9,9
Dalaas	17.523	2.308	5.553	14.111	18.458	57.953	-1,4
Fontanella	36.684	-	531	25.067	5.699	67.981	0,3
Gaschurn	265.229	33.672	15.882	120.867	33.436	469.086	4,5
Innerbraz	5.066	-	433	3.450	8.870	17.819	23,9
Klösterle	106.267	4.476	26.590	3.052	16.436	156.821	6,9
Lech	902.272	21.084	36.826	13.031	12.692	985.905	4,1
Ludesch	103	-	220	-	-	323	-38,2
Nenzing	3.297	1.758	500	9.325	72.974	87.854	9,7
Nüziders	7.483	-	44	1.242	22.010	30.779	7,4
Raggal	5.588	-	3.547	16.778	25.514	51.427	-5,3
Schruns	175.218	14.424	18.884	106.828	21.148	336.502	1,0
Silbertal	34.701	-	6.201	47.374	-	88.276	6,3
Sonntag	5.746	-	1.984	8.341	5.443	21.514	-8,0
St. Anton i. M.	10.712	-	1.785	4.531	-	17.028	-1,3
St. Gallenkirch	210.792	124.886	58.431	149.695	29.013	572.817	6,3
Thüringen	-	-	19	46	2.192	2.257	.
Thüringerberg	-	-	13	2.872	2.773	5.658	4,2
Tschagguns	81.326	7.848	13.981	134.557	44.010	281.722	0,9
Vandans	31.014	3.945	3.680	38.764	10.934	88.337	3,6
<b>Bezirk Bludenz</b>	<b>2.210.952</b>	<b>320.485</b>	<b>220.962</b>	<b>831.598</b>	<b>399.104</b>	<b>3.983.101</b>	<b>4,3</b>
Alberschwende	15.074	-	2.287	5.825	-	23.186	19,9
Andelsbuch	7.289	-	1.260	12.096	1.490	22.135	-1,9
Au	101.864	8.907	18.148	61.360	22.085	212.364	6,0
Bezau	101.032	354	458	25.908	29.333	157.085	1,6
Bildstein	1.598	72	849	778	-	3.297	-17,6
Bizau	12.506	-	2.306	18.106	-	32.918	5,7
Bregenz	227.623	-	11.973	-	75.221	314.817	2,7
Buch	-	-	-	-	-	-	-
Damüls	170.594	5.504	15.964	30.958	739	223.759	5,7
Doren	1.033	6	1.746	454	2.255	5.494	21,7
Egg	26.719	2.762	2.810	22.384	4.066	58.741	1,5
Eichenberg	9.087	1.025	689	7.468	-	18.269	2,9
Fußach	53	-	203	-	8.113	8.369	-11,3
Hard	16.962	977	425	1.487	7.218	27.069	21,4
Hittisau	35.387	2.758	3.641	20.454	7.507	69.747	-2,1
Höchst	21.263	-	4.811	1.358	-	27.432	15,7
Hörbranz	6.300	-	621	1.693	-	8.614	-11,4
Krumbach	8.970	26	-	1.570	2.361	12.927	-3,8
Langen b. Br.	-	-	364	-	-	364	-19,5
Langenegg	3.522	-	-	3.461	-	6.983	27,2
Lauterach	7.395	-	52	2.515	-	9.962	23,7

## Tabellenfortsetzung

Gemeinden	Hotels, Gasthöfe, Pensionen	Gew. Ferien- whg.	Privat- zimmer	Priv. Ferien- whg.	Übrige	Gesamt	Veränd. geg. Vorj. in %
Lingenau*	35.171	113	2.193	3.725	3.801	45.003	8,1
Lochau	36.542	338	3.538	1.426	-	41.844	21,4
Mellau	81.694	5.573	11.689	38.357	17.202	154.515	0,6
Mittelberg	904.127	50.782	89.730	286.433	213.386	1.544.458	4,1
Möggers	1.690	-	-	2.006	-	3.696	20,1
Reuthe	88.512	-	61	1.227	-	89.800	-2,2
Riefensberg	25.189	1.274	-	2.075	5.190	33.728	25,7
Schnepfau	3.763	1.065	3.852	7.638	1.881	18.199	7,6
Schoppernau	60.740	10.618	15.768	97.020	6.912	191.058	1,7
Schröcken	28.737	6.809	1.577	45.567	2.321	85.011	6,0
Schwarzach	-	-	-	-	-	-	-
Schwarzenberg	17.774	1.013	2.800	26.300	6.272	54.159	3,7
Sibratsgfall	16.629	675	1.403	10.426	1.428	30.561	14,9
Sulzberg	23.412	417	796	11.475	2.602	38.702	0,1
Warth	106.471	6.219	8.654	21.976	4.064	147.384	4,8
Wolfurt	16.326	-	-	84	-	16.410	.
<b>Bezirk Bregenz</b>	<b>2.221.048</b>	<b>107.287</b>	<b>210.668</b>	<b>773.610</b>	<b>425.447</b>	<b>3.738.060</b>	<b>4,4</b>
*vorläufige Zahlen							
Dornbirn	234.780	488	2.820	16.892	7.899	262.879	10,0
Hohenems	15.880	-	875	487	1.910	19.152	3,4
Lustenau	27.893	-	-	-	-	27.893	1,4
<b>Bezirk Dornbirn</b>	<b>278.553</b>	<b>488</b>	<b>3.695</b>	<b>17.379</b>	<b>9.809</b>	<b>309.924</b>	<b>8,7</b>
Altach	9.385	-	14	-	-	9.399	16,3
Düns	-	-	-	-	-	-	.
Dünserberg	-	-	-	1.746	51	1.797	-2,0
Feldkirch	225.912	-	1.493	-	29.384	256.789	6,0
Frastanz	2.243	855	549	901	938	5.486	-29,7
Fraxern	138	-	-	469	-	607	33,4
Göfis	-	-	-	-	-	-	-
Götzis	27.501	-	41	239	16.427	44.208	4,0
Klaus	4.655	-	518	-	-	5.173	18,8
Koblach	869	-	-	-	-	869	-26,4
Laterns	7.374	-	63	1.994	10.069	19.500	-15,9
Rankweil	16.344	-	120	245	-	16.709	.
Röthis	7.670	-	-	-	-	7.670	10,5
Schlins	157	-	-	1.076	-	1.233	46,8
Übersaxen	-	-	576	42	-	618	-33,3
Viktorsberg	6.871	-	13	126	-	7.010	8,1
Weiler	-	-	-	-	-	-	-
Zwischenwasser	562	-	-	1.288	-	1.850	-12,5
<b>Bezirk Feldkirch</b>	<b>309.681</b>	<b>855</b>	<b>3.387</b>	<b>8.126</b>	<b>56.869</b>	<b>378.918</b>	<b>6,4</b>
<b>Vorarlberg</b>	<b>5.020.234</b>	<b>429.115</b>	<b>438.712</b>	<b>1.630.713</b>	<b>891.229</b>	<b>8.410.003</b>	<b>4,6</b>

#### 4. Ankünfte und Nächtigungen nach Regionen

Regionen	Ankünfte	Veränd. geg. Vorj. in %	Nächtigungen	Veränd. geg. Vorj. in %
Alpenregion Bludenz	235.719	7,7	1.012.391	5,1
Arlberg	197.563	6,5	985.905	4,1
Bodensee-Vorarlberg	591.325	6,9	1.168.985	7,4
Bregenzerwald	416.469	4,6	1.713.459	3,9
Kleinwalsertal	294.027	6,1	1.544.458	4,1
Montafon	442.552	4,1	1.984.805	4,0
<b>Vorarlberg</b>	<b>2.177.655</b>	<b>5,8</b>	<b>8.410.003</b>	<b>4,6</b>

#### 5. Ankünfte und Nächtigungen in gewerblichen Beherbergungsbetrieben

##### Ankünfte

Regionen	Kategorie				Gesamt	Veränd. geg. Vorj.
	5/4S/4 Stern	3 Stern	2/1 Stern	Ferien- whg.		
Alpenregion Bludenz	61.362	54.684	21.053	15.390	152.489	6,1
Arlberg	129.499	43.305	7.563	3.316	183.683	4,5
Bodensee-Vorarlberg	311.036	143.299	53.326	979	508.640	7,7
Bregenzerwald	165.124	78.864	26.100	11.026	281.114	4,4
Kleinwalsertal	62.666	71.375	43.849	7.823	185.713	3,4
Montafon	92.886	70.671	41.967	31.130	236.654	8,1
<b>Vorarlberg</b>	<b>822.573</b>	<b>462.198</b>	<b>193.858</b>	<b>69.664</b>	<b>1.548.293</b>	<b>6,1</b>

##### Nächtigungen

Regionen	Kategorie				Gesamt	Veränd. geg. Vorj. in %
	5/4S/4 Stern	3 Stern	2/1 Stern	Ferien- whg.		
Alpenregion Bludenz	232.624	161.142	78.029	104.865	576.660	6,0
Arlberg	639.461	224.016	38.795	21.084	923.356	3,6
Bodensee-Vorarlberg	560.613	260.811	111.649	3.755	936.828	8,5
Bregenzerwald	581.837	303.726	86.519	54.093	1.026.175	4,2
Kleinwalsertal	310.539	381.349	212.239	50.782	954.909	1,4
Montafon	376.898	299.638	160.349	194.536	1.031.421	7,6
<b>Vorarlberg</b>	<b>2.701.972</b>	<b>1.630.682</b>	<b>687.580</b>	<b>429.115</b>	<b>5.449.349</b>	<b>5,1</b>

**6. Ankünfte und Nächtigungen nach wichtigen Herkunftsländern**

Herkunftsländer	Ankünfte	Veränd. geg. Vorj. in %	Nächti- gungen	Veränd. geg. Vorj. in %
<b>Österreich</b>	<b>353.591</b>	<b>3,8</b>	<b>905.900</b>	<b>4,3</b>
Burgenland	10.327	-3,1	23.415	-4,0
Kärnten	14.722	5,8	33.035	4,4
Niederösterreich	36.153	4,9	104.325	6,4
Oberösterreich	36.747	2,8	87.481	2,1
Salzburg	25.124	0,5	50.920	0,8
Steiermark	25.140	3,6	67.069	4,2
Tirol	47.640	14,8	99.872	16,6
Vorarlberg	88.767	1,4	241.135	-0,9
Wien	68.971	1,9	198.648	7,4
<b>Ausland</b>	<b>1.824.064</b>	<b>6,2</b>	<b>7.504.103</b>	<b>4,6</b>
<b>Deutschland</b>	<b>1.177.378</b>	<b>5,8</b>	<b>4.932.810</b>	<b>4,6</b>
Bayern	194.906	5,4	610.118	5,5
Baden-Württemberg	458.731	4,2	1.624.345	2,5
Nordrhein-Westfalen	156.182	8,3	903.876	7,9
Mitteldeutschland	198.692	6,5	942.814	5,3
Norddeutschland	72.453	6,5	403.739	6,0
Ostdeutschland	72.365	8,3	344.864	4,0
Berlin	24.049	9,8	103.054	-2,2
Australien	2.472	13,1	11.211	25,8
Belgien	25.799	7,7	145.249	3,1
Dänemark	8.244	15,1	31.984	9,2
Finnland	2.533	12,4	9.021	12,8
Frankreich, Monaco	52.299	5,5	200.443	4,4
Israel	2.111	-6,3	6.311	-9,4
Italien	23.730	16,5	56.878	8,8
Luxemburg	6.029	5,9	33.434	5,0
Niederlande	114.333	-2,0	676.641	-3,8
Norwegen	4.600	14,6	16.642	18,4
Polen	5.208	15,4	18.234	16,7
Rumänien	2.372	-14,1	5.805	-3,8
Russland	7.271	36,9	23.932	18,6
Schweden	10.182	0,5	31.743	0,9
Schweiz u. Liechtenstein	273.678	8,5	907.958	8,1
Slowakei	2.184	21,3	8.068	24,0
Slowenien	2.628	-14,1	5.088	-12,4
Spanien	7.179	13,5	20.121	9,9
Tschechische Republik	6.800	3,1	20.459	2,2
Türkei	2.182	3,5	8.648	-6,3
Ungarn	7.277	28,0	25.212	51,1
USA	9.183	5,2	31.437	2,1
Vereinigtes Königreich	28.312	7,4	141.979	3,7
Zentral- u. Südamerika	2.551	73,9	7.337	27,0
anderes Ausland	37.529	14,1	127.458	16,3
<b>Vorarlberg</b>	<b>2.177.655</b>	<b>5,8</b>	<b>8.410.003</b>	<b>4,6</b>

**7. Ankünfte und Nächtigungen der Regionen nach wichtigen Herkunftsländern**
**7.1 Alpenregion Bludenz**

Region / Herkunftsländer	Ankünfte	Veränd. geg. Vorj. in %	Nächti- gungen	Veränd. geg. Vorj. in %
<b>Österreich</b>	<b>31.862</b>	<b>9,5</b>	<b>83.967</b>	<b>11,2</b>
Burgenland	921	87,6	2.801	61,2
Kärnten	1.003	-2,1	2.793	1,0
Niederösterreich	3.036	6,2	8.361	2,9
Oberösterreich	2.902	5,6	7.285	8,9
Salzburg	1.678	-5,0	3.508	3,9
Steiermark	2.049	0,2	5.084	-5,6
Tirol	3.701	44,8	9.735	57,5
Vorarlberg	9.441	6,9	26.755	6,9
Wien	7.131	5,4	17.645	9,0
<b>Ausland</b>	<b>203.857</b>	<b>7,4</b>	<b>928.424</b>	<b>4,6</b>
<b>Deutschland</b>	<b>121.754</b>	<b>6,8</b>	<b>533.769</b>	<b>3,9</b>
Bayern	16.697	3,6	62.001	3,6
Baden-Württemberg	53.883	2,9	203.354	-2,5
Nordrhein-Westfalen	13.722	9,4	81.868	10,3
Mitteldeutschland	23.675	10,7	116.540	10,3
Norddeutschland	6.010	14,1	33.425	10,5
Ostdeutschland	5.994	27,1	28.342	9,1
Berlin	1.773	11,7	8.239	-9,3
Australien	174	8,8	873	50,0
Belgien	3.664	-8,7	22.235	-11,4
Dänemark	946	13,0	4.526	19,6
Finnland	131	9,2	370	25,0
Frankreich, Monaco	4.390	-1,6	17.972	-5,8
Israel	150	-9,6	372	-20,9
Italien	1.953	23,0	4.773	14,8
Luxemburg	581	23,6	3.606	19,9
Niederlande	22.129	0,6	157.915	-0,5
Norwegen	393	25,6	1.154	7,4
Polen	439	29,1	1.567	2,8
Rumänien	812	-21,1	1.574	4,9
Russland	521	95,9	1.513	40,4
Schweden	526	27,4	2.201	23,4
Schweiz u. Liechtenstein	35.454	13,8	135.093	12,2
Slowakei	165	18,7	787	22,0
Slowenien	230	-33,7	677	8,3
Spanien	458	25,1	1.573	8,6
Tschechische Republik	552	5,1	1.942	23,4
Türkei	154	-32,5	334	-49,3
Ungarn	2.684	78,6	11.677	.
USA	498	18,3	1.390	0,1
Vereinigtes Königreich	2.051	16,3	9.463	11,0
Zentral- u. Südamerika	88	-49,7	516	26,5
anderes Ausland	2.960	-5,2	10.552	-0,3
<b>Alpenregion Bludenz</b>	<b>235.719</b>	<b>7,7</b>	<b>1.012.391</b>	<b>5,1</b>

**Tabellenfortsetzung**
**7.2 Arlberg**

<b>Region / Herkunftsländer</b>	<b>Ankünfte</b>	<b>Veränd. geg. Vorj. in %</b>	<b>Nächti- gungen</b>	<b>Veränd. geg. Vorj. in %</b>
<b>Österreich</b>	<b>32.559</b>	<b>5,8</b>	<b>146.865</b>	<b>3,3</b>
Burgenland	503	-39,5	2.112	-45,6
Kärnten	1.075	15,1	4.684	16,9
Niederösterreich	4.757	12,4	25.510	11,1
Oberösterreich	3.321	4,0	14.795	-0,2
Salzburg	2.021	19,7	7.714	13,6
Steiermark	2.697	5,1	13.386	1,3
Tirol	2.024	7,8	6.446	9,3
Vorarlberg	6.160	-0,2	19.157	-8,0
Wien	10.001	7,7	53.061	6,5
<b>Ausland</b>	<b>165.004</b>	<b>6,7</b>	<b>839.040</b>	<b>4,3</b>
<b>Deutschland</b>	<b>90.014</b>	<b>4,3</b>	<b>440.535</b>	<b>2,0</b>
Bayern	20.517	3,6	85.782	2,0
Baden-Württemberg	24.697	4,2	100.175	-0,2
Nordrhein-Westfalen	14.973	10,3	90.656	7,6
Mitteldeutschland	14.646	1,3	74.191	0,6
Norddeutschland	9.125	5,8	57.703	3,7
Ostdeutschland	2.868	0,3	15.306	0,4
Berlin	3.188	-3,1	16.722	-10,4
Australien	957	50,2	6.611	42,5
Belgien	3.544	11,1	19.715	2,6
Dänemark	1.049	5,3	5.603	-4,0
Finnland	578	-11,9	3.241	-14,6
Frankreich, Monaco	3.602	7,0	19.272	9,3
Israel	461	12,2	2.089	-2,3
Italien	2.273	4,2	11.470	-0,2
Luxemburg	998	18,4	5.792	20,3
Niederlande	7.958	0,1	45.277	-1,7
Norwegen	1.845	21,0	9.837	24,0
Polen	353	8,0	1.766	6,8
Rumänien	133	-20,4	754	-14,8
Russland	1.766	9,2	11.997	1,3
Schweden	2.071	0,4	11.502	-2,1
Schweiz u. Liechtenstein	17.137	14,2	65.869	12,5
Slowakei	179	-16,7	1.277	-4,1
Slowenien	121	-17,7	568	17,1
Spanien	1.302	3,6	7.081	0,8
Tschechische Republik	548	-16,0	2.605	-21,0
Türkei	1.148	-4,3	6.603	-6,2
Ungarn	480	27,7	1.537	11,8
USA	2.466	3,8	13.915	1,0
Vereinigtes Königreich	14.391	2,6	90.540	2,7
Zentral- u. Südamerika	370	9,5	2.461	16,1
anderes Ausland	9.260	34,9	51.123	28,7
<b>Arlberg</b>	<b>197.563</b>	<b>6,5</b>	<b>985.905</b>	<b>4,1</b>



**Tabellenfortsetzung**
**7.3 Bodensee-Vorarlberg**

<b>Region / Herkunftsländer</b>	<b>Ankünfte</b>	<b>Veränd. geg. Vorj. in %</b>	<b>Nächti- gungen</b>	<b>Veränd. geg. Vorj. in %</b>
<b>Österreich</b>	<b>202.768</b>	<b>2,0</b>	<b>393.087</b>	<b>4,7</b>
Burgenland	7.880	-4,4	14.903	4,7
Kärnten	10.825	3,5	20.492	6,6
Niederösterreich	22.033	-2,2	43.702	-2,5
Oberösterreich	24.953	4,0	46.373	3,8
Salzburg	18.132	1,2	31.505	3,0
Steiermark	16.356	5,6	33.904	6,4
Tirol	32.103	9,5	55.398	8,3
Vorarlberg	29.488	1,6	64.783	3,4
Wien	40.998	-2,0	82.027	7,5
<b>Ausland</b>	<b>388.557</b>	<b>9,7</b>	<b>775.898</b>	<b>8,8</b>
<b>Deutschland</b>	<b>212.828</b>	<b>8,3</b>	<b>434.266</b>	<b>7,1</b>
Bayern	53.344	10,3	98.561	9,0
Baden-Württemberg	59.934	8,8	122.468	6,3
Nordrhein-Westfalen	26.414	-0,9	57.364	1,8
Mitteldeutschland	28.666	10,9	59.650	8,1
Norddeutschland	16.534	8,0	32.165	7,7
Ostdeutschland	18.516	3,4	47.693	8,7
Berlin	9.420	28,6	16.365	13,9
Australien	1.019	-2,3	2.333	9,8
Belgien	3.841	30,2	8.407	45,9
Dänemark	3.189	22,7	4.829	19,7
Finnland	1.306	25,8	2.402	29,3
Frankreich, Monaco	17.016	8,2	35.417	13,8
Israel	1.202	-11,7	2.654	-5,2
Italien	15.355	17,4	25.421	20,6
Luxemburg	899	-1,4	1.585	-18,0
Niederlande	15.895	10,5	32.122	4,6
Norwegen	1.673	1,0	3.538	21,1
Polen	3.148	13,1	7.370	23,0
Rumänien	1.145	-11,4	2.163	-9,0
Russland	4.384	0,0	7.149	55,8
Schweden	5.885	-4,9	10.555	0,3
Schweiz u. Liechtenstein	51.438	10,8	94.173	10,1
Slowakei	1.550	38,1	4.106	27,9
Slowenien	2.135	-11,8	3.251	-18,2
Spanien	3.892	37,3	6.886	28,7
Tschechische Republik	3.856	12,6	7.052	12,5
Türkei	791	32,1	1.391	19,4
Ungarn	2.375	-11,4	5.928	-3,1
USA	4.736	7,7	10.422	6,6
Vereinigtes Königreich	7.806	20,2	19.822	14,6
Zentral- u. Südamerika	1.879	.	3.205	60,9
anderes Ausland	19.314	3,6	39.451	1,1
<b>Bodensee-Vorarlberg</b>	<b>591.325</b>	<b>6,9</b>	<b>1.168.985</b>	<b>7,4</b>

**Tabellenfortsetzung**
**7.4 Bregenzerwald**

<b>Region / Herkunftsländer</b>	<b>Ankünfte</b>	<b>Veränd. geg. Vorj. in %</b>	<b>Nächti- gungen</b>	<b>Veränd. geg. Vorj. in %</b>
<b>Österreich</b>	<b>48.209</b>	<b>6,5</b>	<b>157.666</b>	<b>3,3</b>
Burgenland	560	13,8	1.948	10,6
Kärnten	992	11,2	2.916	-22,5
Niederösterreich	3.457	29,2	15.220	23,2
Oberösterreich	2.912	11,7	10.364	10,6
Salzburg	1.698	6,8	4.540	-6,7
Steiermark	2.131	-6,8	7.977	2,6
Tirol	4.438	20,2	13.156	15,6
Vorarlberg	26.652	4,0	80.580	1,4
Wien	5.369	-0,8	20.965	-4,2
<b>Ausland</b>	<b>368.260</b>	<b>4,4</b>	<b>1.555.793</b>	<b>4,0</b>
<b>Deutschland</b>	<b>236.105</b>	<b>4,4</b>	<b>1.005.394</b>	<b>4,7</b>
Bayern	33.474	3,0	115.733	1,8
Baden-Württemberg	124.835	1,8	469.899	2,3
Nordrhein-Westfalen	21.747	11,7	131.694	11,1
Mitteldeutschland	31.834	3,3	158.531	2,9
Norddeutschland	8.825	10,3	54.854	15,3
Ostdeutschland	12.651	25,0	59.231	14,2
Berlin	2.739	5,6	15.452	2,3
Australien	116	-14,1	525	-4,2
Belgien	5.929	1,0	39.267	2,4
Dänemark	597	32,7	2.874	22,5
Finnland	268	.	1.687	.
Frankreich, Monaco	13.473	4,2	65.994	1,8
Israel	123	-6,1	478	-29,6
Italien	1.585	12,8	6.764	-8,8
Luxemburg	1.112	-3,6	6.870	-3,7
Niederlande	17.114	-7,9	112.312	-8,6
Norwegen	205	1,0	622	-19,1
Polen	397	52,7	1.892	37,2
Rumänien	99	-34,9	451	-38,6
Russland	147	10,5	719	9,1
Schweden	513	64,4	1.829	34,3
Schweiz u. Liechtenstein	82.770	5,6	278.031	5,7
Slowakei	112	-21,7	687	17,6
Slowenien	62	-3,1	241	-22,0
Spanien	1.007	19,2	2.394	26,5
Tschechische Republik	568	4,0	2.743	2,5
Türkei	47	88,0	141	.
Ungarn	1.140	46,0	3.357	53,6
USA	805	-0,9	2.464	2,8
Vereinigtes Königreich	1.385	-6,9	7.008	-9,8
Zentral- u. Südamerika	79	11,3	350	3,9
anderes Ausland	2.502	43,0	10.699	78,1
<b>Bregenzerwald</b>	<b>416.469</b>	<b>4,6</b>	<b>1.713.459</b>	<b>3,9</b>

**Tabellenfortsetzung**
**7.5 Kleinwalsertal**

<b>Region / Herkunftsländer</b>	<b>Ankünfte</b>	<b>Veränd. geg. Vorj. in %</b>	<b>Nächti- gungen</b>	<b>Veränd. geg. Vorj. in %</b>
<b>Österreich</b>	<b>3.112</b>	<b>3,9</b>	<b>8.754</b>	<b>-1,5</b>
Burgenland	46	-53,5	129	-49,4
Kärnten	133	-10,1	351	-23,5
Niederösterreich	219	1,9	1.023	1,9
Oberösterreich	233	9,9	847	7,4
Salzburg	147	38,7	298	-1,0
Steiermark	294	2,4	1.057	13,0
Tirol	377	-8,0	952	-10,4
Vorarlberg	1.372	6,9	2.985	-7,4
Wien	291	24,9	1.112	28,7
<b>Ausland</b>	<b>290.915</b>	<b>6,1</b>	<b>1.535.704</b>	<b>4,1</b>
<b>Deutschland</b>	<b>255.353</b>	<b>6,2</b>	<b>1.332.798</b>	<b>4,5</b>
Bayern	36.844	12,7	136.242	12,4
Baden-Württemberg	80.325	6,5	318.017	6,2
Nordrhein-Westfalen	44.763	8,7	318.485	7,0
Mitteldeutschland	51.999	2,3	283.218	-0,7
Norddeutschland	18.719	5,7	133.975	4,7
Ostdeutschland	18.707	2,0	114.531	1,1
Berlin	3.996	-7,3	28.330	-7,0
Australien	72	-31,4	218	-44,9
Belgien	2.207	-0,7	14.251	-3,0
Dänemark	1.102	-3,2	6.718	-4,4
Finnland	-	0,0	-	0,0
Frankreich, Monaco	1.984	31,4	10.116	23,6
Israel	17	-15,0	41	-55,4
Italien	234	23,8	993	6,5
Luxemburg	1.215	-9,7	7.937	-9,2
Niederlande	16.826	-3,3	110.569	-4,2
Norwegen	20	-20,0	62	-13,9
Polen	92	-14,8	544	-23,8
Rumänien	28	86,7	121	75,4
Russland	93	38,8	540	42,1
Schweden	118	-44,1	574	-44,3
Schweiz u. Liechtenstein	10.457	24,0	43.345	16,6
Slowakei	33	65,0	181	-1,6
Slowenien	3	-84,2	9	-89,2
Spanien	78	-14,3	454	46,9
Tschechische Republik	115	42,0	715	42,1
Türkei	11	-26,7	62	-39,2
Ungarn	61	-6,2	175	-28,9
USA	166	-0,6	768	8,8
Vereinigtes Königreich	320	-3,6	2.063	2,9
Zentral- u. Südamerika	-	.	-	.
anderes Ausland	310	83,4	2.450	.
<b>Kleinwalsertal</b>	<b>294.027</b>	<b>6,1</b>	<b>1.544.458</b>	<b>4,1</b>

**Tabellenfortsetzung**
**7.6 Montafon**

<b>Region / Herkunftsländer</b>	<b>Ankünfte</b>	<b>Veränd. geg. Vorj. in %</b>	<b>Nächti- gungen</b>	<b>Veränd. geg. Vorj. in %</b>
<b>Österreich</b>	<b>35.081</b>	<b>3,7</b>	<b>115.561</b>	<b>1,4</b>
Burgenland	417	-16,3	1.522	-40,0
Kärnten	694	53,5	1.799	26,0
Niederösterreich	2.651	36,8	10.509	19,4
Oberösterreich	2.426	-19,1	7.817	-15,7
Salzburg	1.448	-25,5	3.355	-26,8
Steiermark	1.613	0,9	5.661	9,8
Tirol	4.997	36,9	14.185	42,4
Vorarlberg	15.654	-5,5	46.875	-10,2
Wien	5.181	23,9	23.838	19,1
<b>Ausland</b>	<b>407.471</b>	<b>4,1</b>	<b>1.869.244</b>	<b>4,1</b>
<b>Deutschland</b>	<b>261.324</b>	<b>4,8</b>	<b>1.186.048</b>	<b>5,2</b>
Bayern	34.030	-4,2	111.799	2,7
Baden-Württemberg	115.057	3,6	410.432	2,1
Nordrhein-Westfalen	34.563	12,1	223.809	8,1
Mitteldeutschland	47.872	10,7	250.684	13,4
Norddeutschland	13.240	1,1	91.617	2,3
Ostdeutschland	13.629	5,8	79.761	-2,0
Berlin	2.933	4,9	17.946	1,3
Australien	134	27,6	651	5,3
Belgien	6.614	15,8	41.374	9,7
Dänemark	1.361	19,4	7.434	18,6
Finnland	250	-23,1	1.321	-22,3
Frankreich, Monaco	11.834	2,2	51.672	1,0
Israel	158	-2,5	677	-14,2
Italien	2.330	20,2	7.457	3,8
Luxemburg	1.224	26,1	7.644	23,0
Niederlande	34.411	-5,4	218.446	-5,0
Norwegen	464	59,5	1.429	11,6
Polen	779	12,1	5.095	17,0
Rumänien	155	47,6	742	58,2
Russland	360	27,2	2.014	23,4
Schweden	1.069	13,1	5.082	1,7
Schweiz u. Liechtenstein	76.422	4,8	291.447	6,0
Slowakei	145	-9,9	1.030	86,9
Slowenien	77	24,2	342	4,3
Spanien	442	-52,6	1.733	-24,2
Tschechische Republik	1.161	-15,2	5.402	-5,1
Türkei	31	-26,2	117	-39,7
Ungarn	537	93,9	2.538	98,7
USA	512	-8,1	2.478	-9,6
Vereinigtes Königreich	2.359	4,2	13.083	-0,4
Zentral- u. Südamerika	135	7,1	805	-12,6
anderes Ausland	3.183	17,8	13.183	16,1
<b>Montafon</b>	<b>442.552</b>	<b>4,1</b>	<b>1.984.805</b>	<b>4,0</b>

## 1. Ankünfte und Nächtigungen nach Unterkunftsarten

Unterkunftsart	Ankünfte	Veränd. geg. Vorj. in %	Nächtigungen	Veränd. geg. Vorj. in %
Hotels, Gasthöfe, Pensionen	1.523.194	3,0	5.148.253	2,6
Gewerbliche Ferienwohnungen	76.517	9,8	468.801	9,2
<b>Gewerbliche Beherbergungsbetriebe</b>	<b>1.599.711</b>	<b>3,3</b>	<b>5.617.054</b>	<b>3,1</b>
Privatzimmer nicht auf Bauernhof	79.000	0,4	390.796	-1,1
Privatzimmer auf Bauernhof	8.707	-4,8	40.842	-5,9
Privatzimmer	87.707	-0,1	431.638	-1,6
Ferienwohnung nicht auf Bauernhof	245.428	9,5	1.495.265	8,3
Ferienwohnungen auf Bauernhof	39.664	-4,7	241.375	-3,4
Private Ferienwohnungen	285.092	7,2	1.736.640	6,5
<b>Privatquartiere</b>	<b>372.799</b>	<b>5,4</b>	<b>2.168.278</b>	<b>4,8</b>
Campingplätze	76.760	4,3	365.164	2,2
Kurheime	1.500	-15,3	3.576	-24,4
Kinder- und Jugenderholungsheime	25.610	-5,2	101.386	-4,3
Jugendherbergen	35.484	-1,3	85.903	3,3
Bewirtschaftete Schutzhütte	67.284	4,3	70.762	3,9
Sonstige Unterkünfte	75.101	3,2	285.422	4,9
<b>Andere Unterkünfte</b>	<b>281.739</b>	<b>2,2</b>	<b>912.213</b>	<b>2,4</b>
<b>Vorarlberg</b>	<b>2.254.249</b>	<b>3,5</b>	<b>8.697.545</b>	<b>3,4</b>

**2. Ankünfte nach Berichtsgemeinden und Unterkunftsarten**

Gemeinden	Hotels, Gasthöfe, Pensionen	Gew. Ferien- whg.	Privat- zimmer	Priv. Ferien- whg.	Übrige	Gesamt	Veränd. geg. Vorj. in %
Bartholomäberg	11.314	1.550	1.928	5.872	9.277	29.941	12,2
Blons	75	-	61	1.198	-	1.334	35,2
Bludenz	34.275	57	761	768	1.953	37.814	-2,4
Brand	45.196	2.553	3.367	10.241	-	61.357	3,1
Bürs	793	-	77	331	1.511	2.712	-5,6
Bürserberg	12.325	12.521	82	1.807	3.842	30.577	23,2
Dalaas	6.924	387	1.697	3.167	3.202	15.377	22,6
Fontanella	6.941	-	156	4.417	1.663	13.177	-1,5
Gaschurn	67.051	5.289	3.741	20.481	23.996	120.558	7,0
Innerbraz	2.825	-	163	1.161	2.576	6.725	17,1
Klösterle	24.949	611	6.595	601	7.659	40.415	6,4
Lech	189.369	3.222	5.793	2.000	6.654	207.038	4,8
Ludesch	82	-	56	-	-	138	15,0
Nenzing	1.687	278	173	1.746	11.606	15.490	-0,0
Nüziders	2.494	-	5	198	2.326	5.023	-17,6
Raggal	1.719	-	829	2.905	3.907	9.360	-5,9
Schruns	42.676	3.430	3.910	16.154	7.245	73.415	-5,5
Silbertal	7.419	-	1.108	7.852	-	16.379	-4,1
Sonntag	2.109	-	493	2.349	2.079	7.030	19,5
St. Anton i. M.	3.315	-	446	774	-	4.535	-2,5
St. Gallenkirch	46.278	20.251	9.278	25.380	3.472	104.659	3,8
Thüringen	-	-	-	-	194	194	-20,8
Thüringerberg	-	-	4	505	767	1.276	-8,0
Tschagguns	23.996	1.591	3.924	24.461	24.269	78.241	2,2
Vandans	7.737	1.442	1.097	6.556	10.370	27.202	2,9
<b>Bezirk Bludenz</b>	<b>541.549</b>	<b>53.182</b>	<b>45.744</b>	<b>140.924</b>	<b>128.568</b>	<b>909.967</b>	<b>3,9</b>
Alberschwende	4.922	-	360	1.169	-	6.451	9,2
Andelsbuch	2.322	-	439	1.968	555	5.284	-6,5
Au	25.648	1.494	3.706	11.205	4.025	46.078	2,8
Bezau	34.225	61	70	5.233	7.415	47.004	-1,3
Bildstein	956	68	124	47	-	1.195	19,4
Bizau	2.862	-	572	3.110	-	6.544	3,6
Bregenz	145.814	-	1.922	-	35.472	183.208	3,7
Buch	-	-	-	-	-	-	-
Damüls	44.296	1.755	3.928	6.009	393	56.381	13,1
Doren	160	-	350	185	500	1.195	-18,0
Egg	6.151	988	484	4.494	2.003	14.120	10,1
Eichenberg	3.633	345	146	997	-	5.121	-9,7
Fußach	145	-	82	-	3.114	3.341	-14,0
Hard	6.377	187	10	197	4.222	10.993	-15,6
Hittisau	12.792	809	1.223	4.765	2.122	21.711	12,7
Höchst	13.747	-	550	91	-	14.388	1,4
Hörbranz	4.299	-	68	205	-	4.572	16,9
Krumbach	1.910	4	-	374	466	2.754	6,2
Langen b. Br.	-	-	51	77	-	128	.
Langenegg	1.809	-	-	288	-	2.097	14,0
Lauterach	2.088	-	8	243	-	2.339	-14,1

## Tabellenfortsetzung

Gemeinden	Hotels, Gasthöfe, Pensionen	Gew. Ferien- whg.	Privat- zimmer	Priv. Ferien- whg.	Übrige	Gesamt	Veränd. geg. Vorj. in %
Lingenau *	11.635	45	447	687	1.415	14.229	-4,0
Lochau	18.402	16	663	260	-	19.341	7,3
Mellau	22.732	1.605	1.899	7.718	3.743	37.697	-0,4
Mittelberg	186.281	8.454	16.430	46.418	51.986	309.569	5,3
Möggers	328	-	-	185	-	513	-47,3
Reuthe	24.414	-	15	219	-	24.648	1,7
Riefensberg	8.555	253	17	521	1.531	10.877	15,8
Schnepfau	1.203	298	688	1.704	459	4.352	0,2
Schoppernau	14.701	1.837	3.186	15.945	1.788	37.457	1,5
Schröcken	6.978	1.369	312	8.946	821	18.426	-7,0
Schwarzach	-	-	-	-	-	-	-
Schwarzenberg	8.159	337	482	4.163	1.754	14.895	-2,3
Sibratsgfäll	4.684	589	226	2.795	154	8.448	0,9
Sulzberg	7.738	712	121	2.361	1.528	12.460	10,4
Warth	25.927	1.411	1.982	3.553	1.691	34.564	-4,0
Wolfurt	9.973	-	-	13	-	9.986	9,4
<b>Bezirk Bregenz</b>	<b>665.866</b>	<b>22.637</b>	<b>40.561</b>	<b>136.145</b>	<b>127.157</b>	<b>992.366</b>	<b>3,4</b>
*vorläufige Zahlen							
Dornbirn	130.930	96	385	5.877	3.665	140.953	4,8
Hohenems	7.897	-	344	108	414	8.763	-1,6
Lustenau	18.404	-	-	-	-	18.404	7,1
<b>Bezirk Dornbirn</b>	<b>157.231</b>	<b>96</b>	<b>729</b>	<b>5.985</b>	<b>4.079</b>	<b>168.120</b>	<b>4,7</b>
Altach	847	-	-	-	-	847	-1,2
Düns	-	-	-	-	-	-	-
Dünserberg	-	-	-	533	131	664	17,5
Feldkirch	122.415	-	243	-	10.960	133.618	4,5
Frastanz	894	602	122	129	423	2.170	14,8
Fraxern	14	-	-	87	-	101	-23,5
Göfis	-	-	-	-	-	-	-
Götzis	10.419	-	-	14	5.754	16.187	-26,1
Klaus	2.715	-	135	-	-	2.850	14,3
Koblach	413	-	-	-	-	413	-5,1
Laterns	2.063	-	75	408	4.667	7.213	-8,0
Rankweil	11.182	-	12	42	-	11.236	17,7
Röthis	4.245	-	-	-	-	4.245	0,6
Schlins	49	-	-	152	-	201	-28,7
Übersaxen	23	-	75	-	-	98	18,1
Viktorsberg	3.117	-	11	26	-	3.154	4,6
Weiler	-	-	-	-	-	-	-
Zwischenwasser	152	-	-	647	-	799	.
<b>Bezirk Feldkirch</b>	<b>158.548</b>	<b>602</b>	<b>673</b>	<b>2.038</b>	<b>21.935</b>	<b>183.796</b>	<b>1,3</b>
<b>Vorarlberg</b>	<b>1.523.194</b>	<b>76.517</b>	<b>87.707</b>	<b>285.092</b>	<b>281.739</b>	<b>2.254.249</b>	<b>3,5</b>

**3. Nächtigungen nach Berichtsgemeinden und Unterkunftsarten**

Gemeinden	Hotels, Gasthöfe, Pensionen	Gew. Ferien- whg.	Privat- zimmer	Priv. Ferien- whg.	Übrige	Gesamt	Veränd. geg. Vorj. in %
Bartholomäberg	37.822	10.261	7.688	42.110	41.149	139.030	6,1
Blons	219	-	323	4.812	-	5.354	20,0
Bludenz	70.724	293	2.837	4.064	11.566	89.484	-1,3
Brand	189.528	17.540	15.256	66.998	-	289.322	6,6
Bürs	3.179	-	389	1.945	4.959	10.472	-1,2
Bürserberg	42.261	85.009	185	11.777	13.728	152.960	13,3
Dalaas	24.723	2.470	7.869	20.228	18.540	73.830	27,4
Fontanella	34.879	-	699	26.508	7.280	69.366	2,0
Gaschurn	278.510	36.183	16.512	127.115	35.200	493.520	5,2
Innerbraz	7.024	-	458	4.641	9.749	21.872	22,7
Klösterle	110.634	4.068	26.151	3.513	17.918	162.284	3,5
Lech	935.934	21.240	35.813	11.620	15.821	1.020.428	3,5
Ludesch	115	-	211	-	-	326	0,9
Nenzing	2.796	1.790	383	8.548	71.520	85.037	-3,2
Nüziders	6.260	-	27	1.334	22.865	30.486	-1,0
Raggal	6.611	-	3.207	17.329	23.355	50.502	-1,8
Schruns	157.508	21.869	18.199	108.237	20.776	326.589	-2,9
Silbertal	33.186	-	6.042	47.499	-	86.727	-1,8
Sonntag	6.854	-	1.922	9.418	8.534	26.728	24,2
St. Anton i. M.	10.109	-	1.702	5.000	-	16.811	-1,3
St. Gallenkirch	217.999	129.008	51.781	167.883	29.884	596.555	4,1
Thüringen	-	-	-	-	2.344	2.344	3,9
Thüringerberg	-	-	13	3.197	2.666	5.876	3,9
Tschagguns	85.672	9.383	17.398	135.515	39.063	287.031	1,9
Vandans	29.382	7.010	3.741	41.468	10.662	92.263	4,4
<b>Bezirk Bludenz</b>	<b>2.291.929</b>	<b>346.124</b>	<b>218.806</b>	<b>870.759</b>	<b>407.579</b>	<b>4.135.197</b>	<b>3,8</b>
Alberschwende	15.832	-	2.147	6.031	-	24.010	3,6
Andelsbuch	7.971	-	1.680	11.334	1.510	22.495	1,6
Au	106.152	9.082	18.863	65.423	20.527	220.047	3,6
Bezau	98.117	364	300	26.489	28.994	154.264	-1,8
Bildstein	1.763	143	667	472	-	3.045	-7,6
Bizau	12.125	-	2.411	19.974	-	34.510	4,8
Bregenz	233.024	-	8.797	-	82.424	324.245	3,0
Buch	-	-	-	-	-	-	-
Damüls	177.789	10.484	19.092	35.474	1.077	243.916	9,0
Doren	860	-	1.676	692	1.400	4.628	-15,8
Egg	25.316	4.155	2.593	24.966	3.132	60.162	2,4
Eichenberg	8.447	918	722	8.122	-	18.209	-0,3
Fußach	226	-	123	-	7.591	7.940	-5,1
Hard	11.991	1.135	42	1.534	9.915	24.617	-9,1
Hittisau	39.259	2.576	3.539	23.221	6.985	75.580	8,4
Höchst	21.699	-	5.033	635	-	27.367	-0,2
Hörbranz	6.788	-	432	1.515	-	8.735	1,4
Krumbach	8.842	22	-	2.118	2.175	13.157	1,8
Langen b. Br.	-	-	345	427	-	772	.
Langenegg	3.088	-	-	3.366	-	6.454	-7,6
Lauterach	6.444	-	64	2.486	-	8.994	-9,7



## Tabellenfortsetzung

Gemeinden	Hotels, Gasthöfe, Pensionen	Gew. Ferien- whg.	Privat- zimmer	Priv. Ferien- whg.	Übrige	Gesamt	Veränd. geg. Vorj. in %
Lingenau*	32.296	220	1.686	3.276	4.150	41.628	-7,5
Lochau	36.814	141	3.588	2.120	-	42.663	2,0
Mellau	85.951	5.939	8.741	42.154	15.254	158.039	2,3
Mittelberg	927.605	52.153	91.465	314.508	225.640	1.611.371	4,3
Möggers	1.252	-	-	1.342	-	2.594	-29,8
Reuthe	87.677	-	58	1.355	-	89.090	-0,8
Riefensberg	32.604	1.552	200	2.430	6.443	43.229	28,2
Schnepfau	4.072	1.427	2.762	8.257	1.854	18.372	1,0
Schoppernau	58.026	10.880	15.370	103.651	6.635	194.562	1,8
Schröcken	25.142	7.024	1.316	46.530	2.864	82.876	-2,5
Schwarzach	-	-	-	-	-	-	-
Schwarzenberg	17.168	835	2.649	26.809	5.484	52.945	-2,2
Sibratsgfäll	15.453	1.502	1.208	11.299	318	29.780	-2,6
Sulzberg	22.851	1.788	479	13.748	4.066	42.932	10,9
Warth	104.962	8.480	9.040	22.955	3.016	148.453	0,7
Wolfurt	17.977	-	-	116	-	18.093	10,3
<b>Bezirk Bregenz</b>	<b>2.255.583</b>	<b>120.820</b>	<b>207.088</b>	<b>834.829</b>	<b>441.454</b>	<b>3.859.774</b>	<b>3,3</b>
*vorläufige Zahlen							
Dornbirn	245.875	784	1.690	22.608	9.076	280.033	6,5
Hohenems	15.904	-	1.004	311	1.417	18.636	-2,7
Lustenau	31.754	-	-	-	-	31.754	13,8
<b>Bezirk Dornbirn</b>	<b>293.533</b>	<b>784</b>	<b>2.694</b>	<b>22.919</b>	<b>10.493</b>	<b>330.423</b>	<b>6,6</b>
Altach	7.736	-	-	-	-	7.736	-17,7
Düns	-	-	-	-	-	-	-
Dünserberg	-	-	-	1.863	293	2.156	20,0
Feldkirch	229.895	-	944	-	26.676	257.515	0,3
Frastanz	1.750	1.073	727	819	813	5.182	-5,5
Fraxern	26	-	-	417	-	443	-27,0
Göfis	-	-	-	-	-	-	-
Götzis	20.284	-	-	93	16.167	36.544	-17,3
Klaus	5.793	-	523	-	-	6.316	22,1
Koblach	817	-	-	-	-	817	-6,0
Laterns	6.089	-	193	1.768	8.738	16.788	-13,9
Rankweil	18.737	-	67	353	-	19.157	14,7
Röthis	7.538	-	-	-	-	7.538	-1,7
Schlins	98	-	-	806	-	904	-26,7
Übersaxen	84	-	545	-	-	629	1,8
Viktorsberg	7.724	-	51	153	-	7.928	13,1
Weiler	-	-	-	-	-	-	-
Zwischenwasser	637	-	-	1.861	-	2.498	35,0
<b>Bezirk Feldkirch</b>	<b>307.208</b>	<b>1.073</b>	<b>3.050</b>	<b>8.133</b>	<b>52.687</b>	<b>372.151</b>	<b>-1,8</b>
<b>Vorarlberg</b>	<b>5.148.253</b>	<b>468.801</b>	<b>431.638</b>	<b>1.736.640</b>	<b>912.213</b>	<b>8.697.545</b>	<b>3,4</b>

#### 4. Ankünfte und Nächtigungen nach Regionen

Regionen	Ankünfte	Veränd. geg. Vorj. in %	Nächtigungen	Veränd. geg. Vorj. in %
Alpenregion Bludenz	247.999	5,2	1.076.243	6,3
Arlberg	207.038	4,8	1.020.428	3,5
Bodensee-Vorarlberg	607.041	2,7	1.189.848	1,8
Bregenzerwald	427.672	2,7	1.761.129	2,8
Kleinwalsertal	309.569	5,3	1.611.371	4,3
Montafon	454.930	2,8	2.038.526	2,7
<b>Vorarlberg</b>	<b>2.254.249</b>	<b>3,5</b>	<b>8.697.545</b>	<b>3,4</b>

#### 5. Ankünfte und Nächtigungen in gewerblichen Beherbergungsbetrieben

##### Ankünfte

Regionen	Kategorie				Gesamt	Veränd. geg. Vorj.
	5/4S/4 Stern	3 Stern	2/1 Stern	Ferien- whg.		
Alpenregion Bludenz	66.302	55.574	20.518	16.407	158.801	4,1
Arlberg	137.129	45.219	7.021	3.222	192.591	4,8
Bodensee-Vorarlberg	312.444	148.963	60.134	1.314	522.855	2,8
Bregenzerwald	170.216	78.251	25.356	13.567	287.390	2,2
Kleinwalsertal	67.781	76.593	41.907	8.454	194.735	4,9
Montafon	91.918	80.683	37.185	33.553	243.339	2,8
<b>Vorarlberg</b>	<b>845.790</b>	<b>485.283</b>	<b>192.121</b>	<b>76.517</b>	<b>1.599.711</b>	<b>3,3</b>

##### Nächtigungen

Regionen	Kategorie				Gesamt	Veränd. geg. Vorj. in %
	5/4S/4 Stern	3 Stern	2/1 Stern	Ferien- whg.		
Alpenregion Bludenz	248.919	174.854	82.034	111.170	616.977	7,0
Arlberg	673.791	226.894	35.249	21.240	957.174	3,7
Bodensee-Vorarlberg	563.359	261.727	122.080	4.194	951.360	1,6
Bregenzerwald	600.356	294.289	86.908	66.330	1.047.883	2,1
Kleinwalsertal	323.757	403.276	200.572	52.153	979.758	2,6
Montafon	371.161	329.631	149.396	213.714	1.063.902	3,1
<b>Vorarlberg</b>	<b>2.781.343</b>	<b>1.690.671</b>	<b>676.239</b>	<b>468.801</b>	<b>5.617.054</b>	<b>3,1</b>

**6. Ankünfte und Nächtigungen nach wichtigen Herkunftsländern**

Herkunftsländer	Ankünfte	Veränd. geg. Vorj. in %	Nächti- gungen	Veränd. geg. Vorj. in %
<b>Österreich</b>	<b>365.377</b>	<b>3,3</b>	<b>916.410</b>	<b>1,2</b>
Burgenland	10.422	0,9	23.724	1,3
Kärnten	15.679	6,5	34.431	4,2
Niederösterreich	36.103	-0,1	101.135	-3,1
Oberösterreich	37.024	0,8	85.128	-2,7
Salzburg	25.677	2,2	51.717	1,6
Steiermark	24.891	-1,0	67.244	0,3
Tirol	52.926	11,1	111.642	11,8
Vorarlberg	91.894	3,5	240.709	-0,2
Wien	70.761	2,6	200.680	1,0
<b>Ausland</b>	<b>1.888.872</b>	<b>3,6</b>	<b>7.781.135</b>	<b>3,7</b>
<b>Deutschland</b>	<b>1.231.480</b>	<b>4,6</b>	<b>5.157.057</b>	<b>4,5</b>
Bayern	207.664	6,5	632.356	3,6
Baden-Württemberg	471.513	2,8	1.690.316	4,1
Nordrhein-Westfalen	161.242	3,2	932.085	3,1
Mitteldeutschland	211.078	6,2	1.008.543	7,0
Norddeutschland	80.250	10,8	436.810	8,2
Ostdeutschland	72.121	-0,3	341.652	-0,9
Berlin	27.612	14,8	115.295	11,9
Australien	2.409	-2,5	10.919	-2,6
Belgien	25.796	-0,0	146.254	0,7
Dänemark	8.298	0,7	30.082	-5,9
Finnland	2.418	-4,5	9.182	1,8
Frankreich, Monaco	47.991	-8,2	191.716	-4,4
Israel	2.432	15,2	7.789	23,4
Italien	23.065	-2,8	53.746	-5,5
Luxemburg	6.363	5,5	34.918	4,4
Niederlande	118.136	3,3	690.739	2,1
Norwegen	4.459	-3,1	16.441	-1,2
Polen	5.240	0,6	19.297	5,8
Rumänien	2.591	9,2	8.499	46,4
Russland	5.877	-19,2	23.284	-2,7
Schweden	9.232	-9,3	31.195	-1,7
Schweiz u. Liechtenstein	282.959	3,4	937.342	3,2
Slowakei	2.112	-3,3	7.424	-8,0
Slowenien	2.507	-4,6	5.181	1,8
Spanien	6.679	-7,0	17.084	-15,1
Tschechische Republik	7.448	9,5	22.174	8,4
Türkei	2.085	-4,4	9.481	9,6
Ungarn	5.207	-28,4	16.044	-36,4
USA	10.729	16,8	36.727	16,8
Vereinigtes Königreich	30.110	6,4	150.495	6,0
Zentral- u. Südamerika	2.114	-17,1	7.724	5,3
anderes Ausland	41.135	8,1	140.341	11,4
<b>Vorarlberg</b>	<b>2.254.249</b>	<b>3,5</b>	<b>8.697.545</b>	<b>3,4</b>

**7. Ankünfte und Nächtigungen der Regionen nach wichtigen Herkunftsländern**
**7.1 Alpenregion Bludenz**

Region / Herkunftsländer	Ankünfte	Veränd. geg. Vorj. in %	Nächti- gungen	Veränd. geg. Vorj. in %
<b>Österreich</b>	<b>32.500</b>	<b>2,0</b>	<b>87.564</b>	<b>4,3</b>
Burgenland	746	-19,0	2.417	-13,7
Kärnten	1.079	7,6	2.867	2,6
Niederösterreich	3.070	1,1	9.201	10,0
Oberösterreich	2.860	-1,4	6.656	-8,6
Salzburg	2.067	23,2	4.100	16,9
Steiermark	2.362	15,3	6.006	18,1
Tirol	4.304	16,3	11.885	22,1
Vorarlberg	9.635	2,1	28.379	6,1
Wien	6.377	-10,6	16.053	-9,0
<b>Ausland</b>	<b>215.499</b>	<b>5,7</b>	<b>988.679</b>	<b>6,5</b>
<b>Deutschland</b>	<b>130.544</b>	<b>7,2</b>	<b>572.428</b>	<b>7,2</b>
Bayern	18.305	9,6	65.683	5,9
Baden-Württemberg	57.925	7,5	219.348	7,9
Nordrhein-Westfalen	14.061	2,5	83.478	2,0
Mitteldeutschland	25.857	9,2	129.071	10,8
Norddeutschland	6.340	5,5	34.421	3,0
Ostdeutschland	6.057	1,1	30.815	8,7
Berlin	1.999	12,7	9.612	16,7
Australien	173	-0,6	1.011	15,8
Belgien	3.848	5,0	23.742	6,8
Dänemark	1.176	24,3	5.204	15,0
Finnland	234	78,6	728	96,8
Frankreich, Monaco	4.130	-5,9	17.780	-1,1
Israel	191	27,3	479	28,8
Italien	1.988	1,8	4.785	0,3
Luxemburg	622	7,1	4.007	11,1
Niederlande	23.330	5,4	165.339	4,7
Norwegen	424	7,9	1.485	28,7
Polen	344	-21,6	1.920	22,5
Rumänien	684	-15,8	2.161	37,3
Russland	342	-34,4	1.394	-7,9
Schweden	542	3,0	2.082	-5,4
Schweiz u. Liechtenstein	39.887	12,5	155.029	14,8
Slowakei	125	-24,2	297	-62,3
Slowenien	66	-71,3	197	-70,9
Spanien	364	-20,5	1.162	-26,1
Tschechische Republik	617	11,8	2.168	11,6
Türkei	47	-69,5	161	-51,8
Ungarn	460	-82,9	1.664	-85,7
USA	504	1,2	2.054	47,8
Vereinigtes Königreich	1.949	-5,0	9.940	5,0
Zentral- u. Südamerika	67	-23,9	276	-46,5
anderes Ausland	2.841	-4,0	11.186	6,0
<b>Alpenregion Bludenz</b>	<b>247.999</b>	<b>5,2</b>	<b>1.076.243</b>	<b>6,3</b>

## Tabellenfortsetzung

## 7.2 Arlberg

Region / Herkunftsländer	Ankünfte	Veränd. geg. Vorj. in %	Nächti- gungen	Veränd. geg. Vorj. in %
<b>Österreich</b>	<b>33.996</b>	<b>4,4</b>	<b>150.710</b>	<b>2,6</b>
Burgenland	545	8,3	2.118	0,3
Kärnten	990	-7,9	4.452	-5,0
Niederösterreich	4.676	-1,7	25.403	-0,4
Oberösterreich	3.433	3,4	14.904	0,7
Salzburg	1.897	-6,1	7.035	-8,8
Steiermark	2.658	-1,4	12.853	-4,0
Tirol	2.343	15,8	6.770	5,0
Vorarlberg	7.150	16,1	23.168	20,9
Wien	10.304	3,0	54.007	1,8
<b>Ausland</b>	<b>173.042</b>	<b>4,9</b>	<b>869.718</b>	<b>3,7</b>
<b>Deutschland</b>	<b>95.907</b>	<b>6,5</b>	<b>457.092</b>	<b>3,8</b>
Bayern	22.410	9,2	88.673	3,4
Baden-Württemberg	25.903	4,9	103.811	3,6
Nordrhein-Westfalen	15.246	1,8	90.272	-0,4
Mitteldeutschland	15.828	8,1	80.007	7,8
Norddeutschland	10.050	10,1	62.580	8,5
Ostdeutschland	3.172	10,6	14.316	-6,5
Berlin	3.298	3,5	17.433	4,3
Australien	825	-13,8	5.681	-14,1
Belgien	3.553	0,3	20.934	6,2
Dänemark	959	-8,6	5.199	-7,2
Finnland	642	11,1	3.848	18,7
Frankreich, Monaco	3.560	-1,2	18.358	-4,7
Israel	399	-13,4	1.840	-11,9
Italien	2.201	-3,2	10.686	-6,8
Luxemburg	974	-2,4	5.685	-1,8
Niederlande	8.030	0,9	45.517	0,5
Norwegen	1.672	-9,4	9.179	-6,7
Polen	381	7,9	2.040	15,5
Rumänien	247	85,7	1.498	98,7
Russland	1.783	1,0	12.520	4,4
Schweden	2.264	9,3	12.475	8,5
Schweiz u. Liechtenstein	17.374	1,4	67.494	2,5
Slowakei	205	14,5	2.230	74,6
Slowenien	126	4,1	696	22,5
Spanien	972	-25,3	5.430	-23,3
Tschechische Republik	593	8,2	2.936	12,7
Türkei	1.124	-2,1	7.007	6,1
Ungarn	468	-2,5	1.638	6,6
USA	2.610	5,8	14.836	6,6
Vereinigtes Königreich	16.018	11,3	98.684	9,0
Zentral- u. Südamerika	596	61,1	3.357	36,4
anderes Ausland	9.559	3,2	52.858	3,4
<b>Arlberg</b>	<b>207.038</b>	<b>4,8</b>	<b>1.020.428</b>	<b>3,5</b>

**Tabellenfortsetzung**
**7.3 Bodensee-Vorarlberg**

<b>Region / Herkunftsländer</b>	<b>Ankünfte</b>	<b>Veränd. geg. Vorj. in %</b>	<b>Nächti- gungen</b>	<b>Veränd. geg. Vorj. in %</b>
<b>Österreich</b>	<b>210.188</b>	<b>3,7</b>	<b>406.990</b>	<b>3,5</b>
Burgenland	8.206	4,1	16.171	8,5
Kärnten	11.535	6,6	21.901	6,9
Niederösterreich	23.336	5,9	46.138	5,6
Oberösterreich	25.003	0,2	45.469	-1,9
Salzburg	17.199	-5,1	29.538	-6,2
Steiermark	16.395	0,2	35.898	5,9
Tirol	33.784	5,2	57.944	4,6
Vorarlberg	31.228	5,9	67.452	4,1
Wien	43.502	6,1	86.479	5,4
<b>Ausland</b>	<b>396.853</b>	<b>2,1</b>	<b>782.858</b>	<b>0,9</b>
<b>Deutschland</b>	<b>222.315</b>	<b>4,5</b>	<b>447.188</b>	<b>3,0</b>
Bayern	55.328	3,7	103.004	4,5
Baden-Württemberg	64.956	8,4	132.787	8,4
Nordrhein-Westfalen	25.747	-2,5	55.396	-3,4
Mitteldeutschland	29.669	3,5	61.683	3,4
Norddeutschland	17.663	6,8	33.665	4,7
Ostdeutschland	18.246	-1,5	42.034	-11,9
Berlin	10.706	13,7	18.619	13,8
Australien	1.033	1,4	2.169	-7,0
Belgien	3.367	-12,3	6.914	-17,8
Dänemark	3.323	4,2	4.875	1,0
Finnland	980	-25,0	1.837	-23,5
Frankreich, Monaco	14.044	-17,5	30.084	-15,1
Israel	1.341	11,6	3.100	16,8
Italien	14.928	-2,8	23.531	-7,4
Luxemburg	1.091	21,4	2.168	36,8
Niederlande	15.726	-1,1	30.226	-5,9
Norwegen	1.630	-2,6	2.723	-23,0
Polen	3.318	5,4	8.343	13,2
Rumänien	1.306	14,1	2.689	24,3
Russland	3.052	0,0	5.720	-20,0
Schweden	4.890	-16,9	8.760	-17,0
Schweiz u. Liechtenstein	54.138	5,2	97.399	3,4
Slowakei	1.475	-4,8	3.284	-20,0
Slowenien	2.117	-0,8	3.297	1,4
Spanien	4.032	3,6	6.443	-6,4
Tschechische Republik	4.231	9,7	8.222	16,6
Türkei	836	5,7	2.032	46,1
Ungarn	2.807	18,2	7.766	31,0
USA	4.346	-8,2	9.444	-9,4
Vereinigtes Königreich	7.855	0,6	18.978	-4,3
Zentral- u. Südamerika	1.277	-32,0	2.967	-7,4
anderes Ausland	21.395	10,8	42.699	8,2
<b>Bodensee-Vorarlberg</b>	<b>607.041</b>	<b>2,7</b>	<b>1.189.848</b>	<b>1,8</b>

**Tabellenfortsetzung**
**7.4 Bregenzerwald**

<b>Region / Herkunftsländer</b>	<b>Ankünfte</b>	<b>Veränd. geg. Vorj. in %</b>	<b>Nächti- gungen</b>	<b>Veränd. geg. Vorj. in %</b>
<b>Österreich</b>	<b>46.780</b>	<b>-3,0</b>	<b>146.704</b>	<b>-7,0</b>
Burgenland	380	-32,1	1.324	-32,0
Kärnten	713	-28,1	2.146	-26,4
Niederösterreich	2.610	-24,5	11.429	-24,9
Oberösterreich	2.936	0,8	10.425	0,6
Salzburg	1.437	-15,4	4.226	-6,9
Steiermark	1.795	-15,8	6.762	-15,2
Tirol	4.659	5,0	12.423	-5,6
Vorarlberg	26.606	-0,2	75.613	-6,2
Wien	5.644	5,1	22.356	6,6
<b>Ausland</b>	<b>380.892</b>	<b>3,4</b>	<b>1.614.425</b>	<b>3,8</b>
<b>Deutschland</b>	<b>244.973</b>	<b>3,8</b>	<b>1.052.404</b>	<b>4,7</b>
Bayern	33.658	0,5	119.728	3,5
Baden-Württemberg	129.518	3,8	487.369	3,7
Nordrhein-Westfalen	24.016	10,4	140.966	7,0
Mitteldeutschland	32.917	3,4	168.818	6,5
Norddeutschland	9.690	9,8	59.732	8,9
Ostdeutschland	12.013	-5,0	57.777	-2,5
Berlin	3.161	15,4	18.014	16,6
Australien	140	20,7	741	41,1
Belgien	5.955	0,4	39.657	1,0
Dänemark	650	8,9	2.764	-3,8
Finnland	144	-46,3	499	-70,4
Frankreich, Monaco	13.294	-1,3	64.777	-1,8
Israel	361	.	1.000	.
Italien	1.820	14,8	7.449	10,1
Luxemburg	1.119	0,6	6.922	0,8
Niederlande	17.905	4,6	116.382	3,6
Norwegen	326	59,0	1.597	.
Polen	337	-15,1	1.550	-18,1
Rumänien	131	32,3	496	10,0
Russland	184	25,2	923	28,4
Schweden	365	-28,8	1.570	-14,2
Schweiz u. Liechtenstein	85.244	3,0	286.982	3,2
Slowakei	105	-6,3	354	-48,5
Slowenien	60	-3,2	270	12,0
Spanien	790	-21,5	1.897	-20,8
Tschechische Republik	675	18,8	2.984	8,8
Türkei	32	-31,9	99	-29,8
Ungarn	1.109	-2,7	3.000	-10,6
USA	743	-7,7	2.283	-7,3
Vereinigtes Königreich	1.607	16,0	7.818	11,6
Zentral- u. Südamerika	91	15,2	309	-11,7
anderes Ausland	2.732	9,2	9.698	-9,4
<b>Bregenzerwald</b>	<b>427.672</b>	<b>2,7</b>	<b>1.761.129</b>	<b>2,8</b>

**Tabellenfortsetzung**
**7.5 Kleinwalsertal**

<b>Region / Herkunftsländer</b>	<b>Ankünfte</b>	<b>Veränd. geg. Vorj. in %</b>	<b>Nächti- gungen</b>	<b>Veränd. geg. Vorj. in %</b>
<b>Österreich</b>	<b>3.343</b>	<b>7,4</b>	<b>9.579</b>	<b>9,4</b>
Burgenland	21	-54,3	54	-58,1
Kärnten	87	-34,6	280	-20,2
Niederösterreich	219	0,0	966	-5,6
Oberösterreich	226	-3,0	841	-0,7
Salzburg	219	49,0	539	80,9
Steiermark	189	-35,7	659	-37,7
Tirol	525	39,3	1.085	14,0
Vorarlberg	1.547	12,8	3.847	28,9
Wien	310	6,5	1.308	17,6
<b>Ausland</b>	<b>306.226</b>	<b>5,3</b>	<b>1.601.792</b>	<b>4,3</b>
<b>Deutschland</b>	<b>268.650</b>	<b>5,2</b>	<b>1.389.658</b>	<b>4,3</b>
Bayern	37.691	2,3	136.906	0,5
Baden-Württemberg	85.484	6,4	330.563	3,9
Nordrhein-Westfalen	44.658	-0,2	319.940	0,5
Mitteldeutschland	56.211	8,1	308.204	8,8
Norddeutschland	20.808	11,2	147.488	10,1
Ostdeutschland	18.875	0,9	115.153	0,5
Berlin	4.923	23,2	31.404	10,9
Australien	64	-11,1	274	25,7
Belgien	2.564	16,2	16.370	14,9
Dänemark	1.075	-2,5	6.281	-6,5
Finnland	35	0,0	135	0,0
Frankreich, Monaco	1.966	-0,9	9.784	-3,3
Israel	13	-23,5	51	24,4
Italien	189	-19,2	788	-20,6
Luxemburg	1.330	9,5	8.644	8,9
Niederlande	17.340	3,1	111.039	0,4
Norwegen	33	65,0	119	91,9
Polen	74	-19,6	331	-39,2
Rumänien	21	-25,0	84	-30,6
Russland	128	37,6	566	4,8
Schweden	144	22,0	713	24,2
Schweiz u. Liechtenstein	10.389	-0,7	40.996	-5,4
Slowakei	60	81,8	235	29,8
Slowenien	16	.	108	.
Spanien	52	-33,3	321	-29,3
Tschechische Republik	66	-42,6	402	-43,8
Türkei	22	.	93	50,0
Ungarn	49	-19,7	203	16,0
USA	306	84,3	1.331	73,3
Vereinigtes Königreich	255	-20,3	1.522	-26,2
Zentral- u. Südamerika	4	0,0	368	0,0
anderes Ausland	1.381	.	11.376	.
<b>Kleinwalsertal</b>	<b>309.569</b>	<b>5,3</b>	<b>1.611.371</b>	<b>4,3</b>



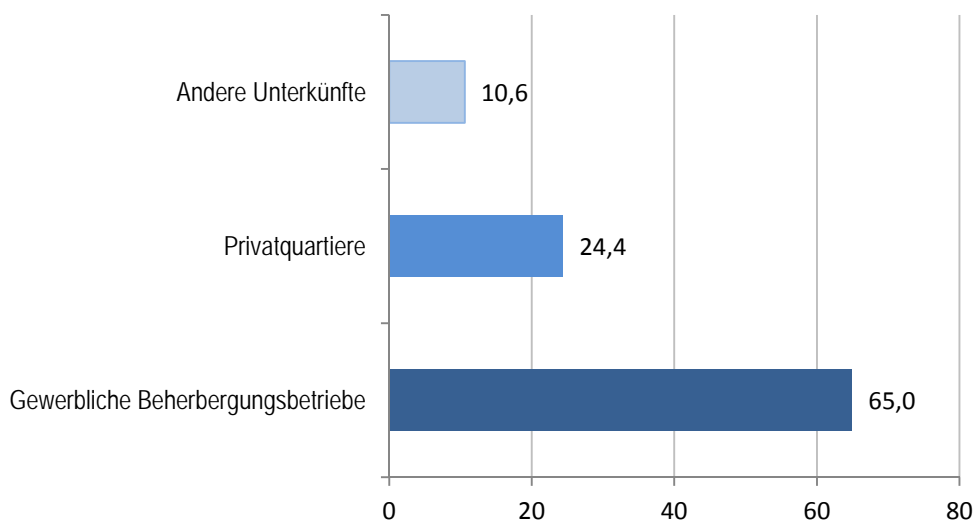
**Tabellenfortsetzung**
**7.6 Montafon**

<b>Region / Herkunftsländer</b>	<b>Ankünfte</b>	<b>Veränd. geg. Vorj. in %</b>	<b>Nächti- gungen</b>	<b>Veränd. geg. Vorj. in %</b>
<b>Österreich</b>	<b>38.570</b>	<b>9,9</b>	<b>114.863</b>	<b>-0,6</b>
Burgenland	524	25,7	1.640	7,8
Kärnten	1.275	83,7	2.785	54,8
Niederösterreich	2.192	-17,3	7.998	-23,9
Oberösterreich	2.566	5,8	6.833	-12,6
Salzburg	2.858	97,4	6.279	87,2
Steiermark	1.492	-7,5	5.066	-10,5
Tirol	7.311	46,3	21.535	51,8
Vorarlberg	15.728	0,5	42.250	-9,9
Wien	4.624	-10,8	20.477	-14,1
<b>Ausland</b>	<b>416.360</b>	<b>2,2</b>	<b>1.923.663</b>	<b>2,9</b>
<b>Deutschland</b>	<b>269.091</b>	<b>3,0</b>	<b>1.238.287</b>	<b>4,4</b>
Bayern	40.272	18,3	118.362	5,9
Baden-Württemberg	107.727	-6,4	416.438	1,5
Nordrhein-Westfalen	37.514	8,5	242.033	8,1
Mitteldeutschland	50.596	5,7	260.760	4,0
Norddeutschland	15.699	18,6	98.924	8,0
Ostdeutschland	13.758	0,9	81.557	2,3
Berlin	3.525	20,2	20.213	12,6
Australien	174	29,9	1.043	60,2
Belgien	6.509	-1,6	38.637	-6,6
Dänemark	1.115	-18,1	5.759	-22,5
Finnland	383	53,2	2.135	61,6
Frankreich, Monaco	10.997	-7,1	50.933	-1,4
Israel	127	-19,6	1.319	94,8
Italien	1.939	-16,8	6.507	-12,7
Luxemburg	1.227	0,2	7.492	-2,0
Niederlande	35.805	4,1	222.236	1,7
Norwegen	374	-19,4	1.338	-6,4
Polen	786	0,9	5.113	0,4
Rumänien	202	30,3	1.571	.
Russland	388	7,8	2.161	7,3
Schweden	1.027	-3,9	5.595	10,1
Schweiz u. Liechtenstein	75.927	-0,6	289.442	-0,7
Slowakei	142	-2,1	1.024	-0,6
Slowenien	122	58,4	613	79,2
Spanien	469	6,1	1.831	5,7
Tschechische Republik	1.266	9,0	5.462	1,1
Türkei	24	-22,6	89	-23,9
Ungarn	314	-41,5	1.773	-30,1
USA	2.220	.	6.779	.
Vereinigtes Königreich	2.426	2,8	13.553	3,6
Zentral- u. Südamerika	79	-41,5	447	-44,5
anderes Ausland	3.227	1,4	12.524	-5,0
<b>Montafon</b>	<b>454.930</b>	<b>2,8</b>	<b>2.038.526</b>	<b>2,7</b>

## 1 ANKÜNFTEN UND NÄCHTIGUNGEN NACH UNTERKUNFTSARTEN

	Ankünfte		Nächtigungen	
		Veränd. geg. Vorj. in %		Veränd. geg. Vorj. in %
<b>Vorarlberg</b>	<b>2.250.954</b>	<b>-0,1</b>	<b>8.506.878</b>	<b>-2,2</b>
<b>Gewerbliche Beherbergungsbetriebe</b>	<b>1.611.478</b>	<b>0,7</b>	<b>5.525.993</b>	<b>-1,6</b>
Hotels, Gasthöfe, Pensionen	1.530.413	0,5	5.033.135	-2,2
Gewerbliche Ferienwohnungen	81.065	5,9	492.858	5,1
<b>Privatquartiere</b>	<b>362.879</b>	<b>-2,7</b>	<b>2.076.857</b>	<b>-4,2</b>
Privatzimmer nicht auf Bauernhof	71.015	-10,1	344.146	-11,9
Privatzimmer auf Bauernhof	7.774	-10,7	35.545	-13,0
Ferienwohnung nicht auf Bauernhof	243.005	-1,0	1.451.940	-2,9
Ferienwohnungen auf Bauernhof	41.085	3,6	245.226	1,6
<b>Andere Unterkünfte</b>	<b>276.597</b>	<b>-1,8</b>	<b>904.028</b>	<b>-0,9</b>
Campingplätze	72.537	-5,5	346.706	-5,1
Kurheime	1.882	25,5	5.078	42,0
Kinder- und Jugendherholungsheime	26.580	3,8	100.783	-0,6
Jugendherbergen	35.980	1,4	92.541	7,7
Bewirtschaftete Schutzhütte	63.342	-5,9	69.450	-1,9
Sonstige Unterkünfte	76.276	1,6	289.470	1,4

Prozentverteilung der Nächtigungen



## 2 ANKÜNFTENACH BERICHTSGEMEINDEN UND UNTERKUNFTSARTEN

Ankünfte	Kategorien						Veränd. geg. Vorj. in %
	Hotels, Gasthöfe, Pensionen	Gew. Ferienwhg.	Privatzimmer	Priv. Ferienwhg.	Übrige	Gesamt	
<b>Vorarlberg</b>	<b>1.530.413</b>	<b>81.065</b>	<b>78.789</b>	<b>284.090</b>	<b>276.597</b>	<b>2.250.954</b>	<b>-0,1</b>
<b>Regionen</b>							
Alpenregion Bludenz	144.577	21.936	12.937	27.404	40.079	246.933	-0,4
Arlberg	179.002	3.254	5.982	2.169	5.640	196.047	-5,3
Bodensee-Vorarlberg	538.148	1.949	4.739	11.807	67.474	624.117	2,8
Bregenzerwald	282.280	13.723	18.105	90.487	33.184	437.779	2,4
Kleinwalsertal	179.046	8.533	14.883	46.320	53.464	302.246	-2,4
Montafon	207.360	31.670	22.143	105.903	76.756	443.832	-2,4
<b>Gemeinden</b>							
Alberschwende	5.309	-	349	1.546	-	7.204	11,7
Altach	926	-	-	-	-	926	9,3
Andelsbuch	2.475	-	364	2.494	555	5.888	11,4
Au	26.622	1.071	3.367	10.889	4.017	45.966	-0,2
Bartholomäberg	11.341	1.328	1.662	5.357	9.271	28.959	-3,3
Bezau	32.654	109	46	5.413	7.511	45.733	-2,7
Bildstein	1.036	75	144	182	-	1.437	20,3
Bizau	3.177	-	563	3.048	-	6.788	3,7
Blons	38	-	227	575	-	840	-37,0
Bludenz	34.595	46	735	556	2.073	38.005	0,5
Brand	47.654	5.711	3.516	6.865	-	63.746	3,9
Bregenz	147.799	203	1.570	436	35.876	185.884	1,5
Buch	-	-	-	-	-	-	-
Bürs	902	-	60	213	1.402	2.577	-5,0
Bürserberg	11.599	14.792	76	1.714	3.603	31.784	3,9
Dalaas	7.467	392	1.464	3.411	3.336	16.070	4,5
Damüls	46.025	2.734	3.524	5.056	620	57.959	2,8
Doren	99	-	401	121	676	1.297	8,5
Dornbirn	133.889	168	262	6.939	3.374	144.632	2,6
Düns	-	-	-	-	-	-	-
Dünserberg	-	-	-	299	434	733	10,4
Egg	6.691	975	408	3.930	2.048	14.052	-0,5
Eichenberg	3.655	225	125	663	-	4.668	-8,8
Feldkirch	123.537	-	355	-	10.815	134.707	0,8
Fontanella	6.402	27	119	4.265	799	11.612	-11,9
Frastanz	1.127	715	108	81	974	3.005	38,5
Fraxern	-	-	-	86	-	86	-14,9
Fußbach	151	-	61	-	3.006	3.218	-3,7
Gaschurn	65.959	4.795	3.332	18.519	21.828	114.433	-5,1
Göfis	-	-	-	-	-	-	-
Götzis	10.613	-	4	23	5.756	16.396	1,3
Hard	8.315	524	20	316	2.848	12.023	9,4
Hittisau	12.851	973	755	5.276	2.440	22.295	2,7
Höchst	13.469	-	441	150	-	14.060	-2,3
Hohenems	10.724	-	329	63	350	11.466	30,8
Hörbranz	4.374	-	84	229	-	4.687	2,5
Innerbranz	2.296	-	92	995	2.757	6.140	-8,7
Klaus	2.016	-	222	-	-	2.238	-21,5
Klösterle	24.597	778	5.386	1.838	6.202	38.801	-4,0
Koblach	258	-	-	-	-	258	-37,5
Krumbach	1.984	3	-	434	553	2.974	8,0
Langen bei Bregenz	-	-	39	206	-	245	91,4
Langenegg	3.004	-	-	306	-	3.310	57,8
Laterns	2.583	-	329	406	4.030	7.348	1,9

## Tourismusjahr 2013/2014: November 2013 bis einschließlich Oktober 2014

Lauterach	2.635	-	-	193	11	2.839	21,4
Lech	179.002	3.254	5.982	2.169	5.640	196.047	-5,3
Lingenau	13.044	8	417	647	1.302	15.418	8,4
Lochau	21.366	26	533	368	-	22.293	15,3
Ludesch	69	-	25	-	-	94	-31,9
Lustenau	18.868	-	-	-	-	18.868	2,5
Mellau	22.350	1.261	1.715	8.171	3.554	37.051	-1,7
Mittelberg	179.046	8.533	14.883	46.320	53.464	302.246	-2,4
Möggers	683	13	-	326	-	1.022	99,2
Nenzing	1.688	190	113	1.220	10.472	13.683	-11,7
Nüziders	2.908	-	11	217	2.325	5.461	8,7
Raggal	2.217	-	617	2.881	3.944	9.659	3,2
Rankweil	12.179	-	1	45	-	12.225	8,8
Reuthe	23.795	-	16	151	-	23.962	-2,8
Riefensberg	10.838	226	-	439	1.399	12.902	18,6
Röthis	4.019	-	-	-	-	4.019	-5,3
Schlins	-	-	-	145	-	145	-27,9
Schnepfau	1.157	280	134	2.904	345	4.820	10,8
Schnifis	-	-	-	-	-	-	-
Schoppernau	13.445	1.650	2.976	15.109	1.797	34.977	-6,6
Schröcken	7.059	1.483	215	10.461	737	19.955	8,3
Schruns	42.707	2.975	3.560	15.789	6.705	71.736	-2,3
Schwarzach	-	-	-	-	-	-	-
Schwarzenberg	9.548	469	472	4.770	1.754	17.013	14,2
Sibratsgfall	4.083	408	157	2.509	153	7.310	-13,5
Silbertal	7.529	-	937	7.177	-	15.643	-4,5
Sonntag	2.145	-	494	2.201	1.908	6.748	-4,0
St. Anton i. M.	3.293	-	374	588	-	4.255	-6,2
St. Gallenkirch	46.158	19.889	8.064	27.675	3.457	105.243	0,6
St.Gerold	-	-	-	-	-	-	-
Sulz	-	-	-	-	-	-	-
Sulzberg	8.258	324	134	2.750	1.273	12.739	2,2
Thüringen	-	-	-	-	416	416	.
Thüringerberg	-	-	2	453	842	1.297	1,6
Tschagguns	23.259	1.362	3.316	24.013	25.783	77.733	-0,6
Übersaxen	-	-	65	-	-	65	-33,7
Vandans	7.114	1.321	898	6.785	9.712	25.830	-5,0
Viktorsberg	3.099	-	47	36	-	3.182	0,9
Warth	27.812	1.749	2.092	4.063	2.450	38.166	10,4
Weiler	-	-	-	-	-	-	-
Wolfurt	10.630	-	-	12	-	10.642	6,6
Zwischenwasser	197	-	-	603	-	800	0,1

## 3 NÄCHTIGUNGEN NACH BERICHTSGEMEINDEN UND UNTERKUNFTSARTEN

Nächtigungen	Kategorien						Veränd. geg. Vorj. in %
	Hotels, Gasthöfe, Pensionen	Gew. Ferienwhg.	Privatzimmer	Priv. Ferienwhg.	Übrige	Gesamt	
<b>Vorarlberg</b>	<b>5.033.135</b>	<b>492.858</b>	<b>379.691</b>	<b>1.697.166</b>	<b>904.028</b>	<b>8.506.878</b>	<b>-2,2</b>
<b>Regionen</b>							
Alpenregion Bludenz	491.260	145.425	46.120	157.585	201.257	1.041.647	-3,2
Arlberg	875.314	20.528	36.394	12.052	14.647	958.935	-6,0
Bodensee-Vorarlberg	979.877	7.352	21.861	56.752	163.068	1.228.910	3,3
Bregenzerwald	995.585	67.762	86.437	511.473	118.281	1.779.538	1,0
Kleinwalsertal	879.119	52.468	81.409	308.640	229.426	1.551.062	-3,7
Montafon	811.980	199.323	107.470	650.664	177.349	1.946.786	-4,5
<b>Gemeinden</b>							
Alberschwende	16.170	-	1.808	7.209	-	25.187	4,9
Altach	6.516	-	-	-	-	6.516	-15,8
Andelsbuch	8.416	-	1.236	13.454	1.481	24.587	9,3
Au	105.190	6.823	17.164	65.424	20.892	215.493	-2,1
Bartholomäberg	38.458	9.355	6.086	37.164	42.041	133.104	-4,3
Bezau	94.170	479	309	26.806	28.318	150.082	-2,7
Bildstein	1.888	218	661	1.389	-	4.156	36,5
Bizau	12.576	-	2.570	19.925	-	35.071	1,6
Blons	114	-	1.091	3.368	-	4.573	-14,6
Bludenz	67.588	199	2.383	2.878	12.604	85.652	-4,3
Brand	187.980	37.567	14.055	44.528	-	284.130	-1,8
Bregenz	236.966	1.233	4.453	2.587	82.543	327.782	1,1
Buch	-	-	-	-	-	-	-
Bürs	3.270	-	394	1.300	4.460	9.424	-10,0
Bürserberg	38.955	98.613	174	10.981	11.796	160.519	4,9
Dalaas	26.804	2.340	6.755	21.026	18.037	74.962	1,5
Damüls	183.338	15.919	17.265	31.188	2.664	250.374	2,6
Doren	604	-	2.015	421	1.944	4.984	7,7
Dornbirn	247.494	924	1.277	26.490	7.399	283.584	1,3
Düns	-	-	-	-	-	-	-
Dünserberg	-	-	-	1.080	885	1.965	-8,9
Egg	27.748	3.402	2.248	22.931	3.802	60.131	-0,1
Eichenberg	7.997	709	669	5.542	-	14.917	-18,1
Feldkirch	236.390	-	1.737	-	27.056	265.183	3,0
Fontanella	32.264	95	502	23.352	3.369	59.582	-14,1
Frastanz	2.429	1.125	471	483	982	5.490	5,9
Fraxern	-	-	-	396	-	396	-10,6
Fußbach	431	-	134	-	6.374	6.939	-12,6
Gaschurn	261.647	32.528	14.826	114.249	32.909	456.159	-7,6
Göfis	-	-	-	-	-	-	-
Götzis	21.717	-	10	250	15.990	37.967	3,9
Hard	15.661	2.968	62	1.756	11.671	32.118	30,5
Hittisau	40.384	2.812	2.424	24.611	8.116	78.347	3,7
Höchst	21.501	-	4.629	1.052	-	27.182	-0,7
Hohenems	20.786	-	1.180	205	925	23.096	23,9
Hörbranz	6.716	-	410	1.509	-	8.635	-1,1
Innerbranz	5.323	-	257	3.913	10.461	19.954	-8,8
Klaus	4.413	-	900	-	-	5.313	-15,9
Klösterle	104.503	5.296	15.773	9.337	15.547	150.456	-7,3
Koblach	471	-	-	-	-	471	-42,4
Krumbach	8.465	25	-	2.386	2.628	13.504	2,6
Langen bei Bregenz	-	-	272	1.073	-	1.345	74,2
Langenegg	5.163	-	-	3.386	-	8.549	32,5
Laterns	7.826	-	1.389	2.282	9.189	20.686	23,2
Lauterach	7.779	-	179	1.474	54	9.486	5,5

## Tourismusjahr 2013/2014: November 2013 bis einschließlich Oktober 2014

Lech	875.314	20.528	36.394	12.052	14.647	958.935	-6,0
Lingenau	36.814	56	1.789	2.806	4.008	45.473	9,2
Lochau	42.659	137	2.577	2.385	-	47.758	11,9
Ludesch	104	-	217	-	-	321	-1,5
Lustenau	32.589	-	-	-	-	32.589	2,6
Mellau	79.384	5.132	8.356	44.987	14.705	152.564	-3,5
Mittelberg	879.119	52.468	81.409	308.640	229.426	1.551.062	-3,7
Möggers	1.916	38	-	3.089	-	5.043	94,4
Nenzing	3.006	1.315	355	6.890	64.764	76.330	-10,2
Nüziders	6.576	-	37	1.603	23.475	31.691	4,0
Raggal	8.258	-	2.398	17.001	22.173	49.830	-1,3
Rankweil	21.643	-	8	295	-	21.946	14,6
Reuthe	87.032	-	58	984	-	88.074	-1,1
Riefensberg	38.928	1.439	-	2.158	5.536	48.061	11,2
Röthis	7.835	-	-	-	-	7.835	3,9
Schlins	-	-	-	797	-	797	-11,8
Schnepfau	3.802	1.492	614	12.942	1.811	20.661	12,5
Schnifis	-	-	-	-	-	-	-
Schoppernau	53.750	9.563	14.388	98.315	6.709	182.725	-6,1
Schröcken	24.878	7.325	810	53.367	2.584	88.964	7,3
Schruns	151.689	15.008	16.870	102.670	18.939	305.176	-6,6
Schwarzach	-	-	-	-	-	-	-
Schwarzenberg	19.560	1.117	2.463	29.469	5.030	57.639	8,9
Sibratsgfall	13.661	1.061	874	10.099	435	26.130	-12,3
Silbertal	32.760	-	5.350	44.239	-	82.349	-5,0
Sonntag	6.515	-	1.719	8.943	8.177	25.354	-5,1
St. Anton i. M.	9.927	-	1.327	4.095	-	15.349	-8,7
St. Gallenkirch	209.141	127.567	45.732	179.250	29.593	591.283	-0,9
St. Gerold	-	-	-	-	-	-	-
Sulz	-	-	-	-	-	-	-
Sulzberg	24.419	956	527	13.492	3.585	42.979	0,1
Thüringen	-	-	-	-	2.925	2.925	24,8
Thüringerberg	-	-	10	2.465	3.469	5.944	1,2
Tschagguns	82.128	7.875	14.145	127.601	42.898	274.647	-4,3
Übersaxen	-	-	649	-	-	649	3,2
Vandans	26.230	6.990	3.134	41.396	10.969	88.719	-3,8
Viktorsberg	6.928	-	194	169	-	7.291	-8,0
Warth	111.133	10.161	9.519	25.113	4.033	159.959	7,8
Weiler	-	-	-	-	-	-	-
Wolfurt	18.757	-	-	94	-	18.851	4,2
Zwischenwasser	569	-	-	2.355	-	2.924	17,1

## 4 ANKÜNFTE UND NÄCHTIGUNGEN NACH REGIONEN

	Ankünfte		Nächtigungen	
		Veränd. geg. Vorj. in %		Veränd. geg. Vorj. in %
<b>Vorarlberg</b>	<b>2.250.954</b>	<b>-0,1</b>	<b>8.506.878</b>	<b>-2,2</b>
<b>Regionen</b>				
Alpenregion Bludenz	246.933	-0,4	1.041.647	-3,2
Arlberg	196.047	-5,3	958.935	-6,0
Bodensee-Vorarlberg	624.117	2,8	1.228.910	3,3
Bregenzerwald	437.779	2,4	1.779.538	1,0
Kleinwalsertal	302.246	-2,4	1.551.062	-3,7
Montafon	443.832	-2,4	1.946.786	-4,5

## 5 ANKÜNFTE UND NÄCHTIGUNGEN IN GEWERBLICHEN BEHERBERGUNGSBETRIEBEN

ANKÜNFTE	Kategorie					Veränd. geg. Vorj. in %
	5/4S/4 Stern	3 Stern	2/1 Stern	Ferien-whg.	Gesamt	
<b>Vorarlberg</b>	<b>848.607</b>	<b>480.715</b>	<b>201.091</b>	<b>81.065</b>	<b>1.611.478</b>	<b>0,7</b>
<b>Regionen</b>						
Alpenregion Bludenz	54.032	67.202	23.343	21.936	166.513	4,9
Arlberg	128.973	44.138	5.891	3.254	182.256	-5,4
Bodensee-Vorarlberg	325.698	145.579	66.871	1.949	540.097	3,3
Bregenzerwald	179.324	78.180	24.776	13.723	296.003	3,0
Kleinwalsertal	65.705	74.372	38.969	8.533	187.579	-3,7
Montafon	94.875	71.244	41.241	31.670	239.030	-1,8

### NÄCHTIGUNGEN

	Kategorie					Veränd. geg. Vorj. in %
	5/4S/4 Stern	3 Stern	2/1 Stern	Ferien-whg.	Gesamt	
<b>Vorarlberg</b>	<b>2.696.001</b>	<b>1.658.574</b>	<b>678.560</b>	<b>492.858</b>	<b>5.525.993</b>	<b>-1,6</b>
<b>Regionen</b>						
Alpenregion Bludenz	183.574	221.638	86.048	145.425	636.685	3,2
Arlberg	627.910	216.686	30.718	20.528	895.842	-6,4
Bodensee-Vorarlberg	589.987	255.959	133.931	7.352	987.229	3,8
Bregenzerwald	623.084	289.810	82.691	67.762	1.063.347	1,5
Kleinwalsertal	303.662	389.077	186.380	52.468	931.587	-4,9
Montafon	367.784	285.404	158.792	199.323	1.011.303	-4,9

## 6 ANKÜNFTE UND NÄCHTIGUNGEN NACH WICHTIGEN HERKUNFTSLÄNDERN

Herkunftsländer	Ankünfte		Nächtigungen	
		Veränd. geg. Vorj. in %		Veränd. geg. Vorj. in %
<b>Vorarlberg</b>	<b>2.250.954</b>	<b>-0,1</b>	<b>8.506.878</b>	<b>-2,2</b>
Österreich	365.558	0,0	907.139	-1,0
Burgenland	9.503	-8,8	21.377	-9,9
Kärnten	14.372	-8,3	31.323	-9,0
Niederösterreich	37.197	3,0	101.467	0,3
Oberösterreich	37.959	2,5	86.485	1,6
Salzburg	25.655	-0,1	50.267	-2,8
Steiermark	24.805	-0,3	66.749	-0,7
Tirol	51.548	-2,6	103.009	-7,7
Vorarlberg	95.094	3,5	253.603	5,4
Wien	69.425	-1,9	192.859	-3,9
<b>Ausland</b>	<b>1.885.396</b>	<b>-0,2</b>	<b>7.599.739</b>	<b>-2,3</b>
Deutschland	1.209.998	-1,7	4.943.808	-4,1
Bayern	204.184	-1,7	610.369	-3,5
Baden-Württemberg	482.326	2,3	1.681.648	-0,5
Nordrhein-Westfalen	146.936	-8,9	841.211	-9,7
Mitteldeutschland	202.476	-4,1	944.353	-6,4
Norddeutschland	74.173	-7,6	404.838	-7,3
Ostdeutschland	72.437	0,4	345.898	1,2
Berlin	27.466	-0,5	115.491	0,2
Australien	2.882	19,6	11.792	8,0
Belgien	26.993	4,6	149.845	2,5
China	4.152	10,2	8.318	12,8
Dänemark	9.563	15,2	34.156	13,5
Finnland	3.044	25,9	10.470	14,0
Frankreich, Monaco	49.046	2,2	188.879	-1,5
Israel	1.960	-19,4	6.666	-14,4
Italien	21.565	-6,5	49.296	-8,3
Luxemburg	6.610	3,9	36.652	5,0
Niederlande	117.744	-0,3	690.829	0,0
Norwegen	4.188	-6,1	15.845	-3,6
Polen	5.413	3,3	19.706	2,1
Rumänien	2.467	-4,8	7.085	-16,6
Russland	7.091	20,7	24.679	6,0
Schweden	8.159	-11,6	29.499	-5,4
Schweiz u. Liechtenstein	292.995	3,5	961.086	2,5
Slowakei	3.110	47,3	10.926	47,2
Slowenien	2.681	6,9	4.984	-3,8
Spanien	5.913	-11,5	16.776	-1,8
Tschechische Republik	8.230	10,5	25.596	15,4
Türkei	2.315	11,0	10.162	7,2
Ungarn	6.185	18,8	18.671	16,4
USA	9.544	-11,0	33.804	-8,0
Vereinigtes Königreich	30.990	2,9	150.762	0,2
Zentral- u. Südamerika	1.720	-18,6	6.762	-12,5
anderes Ausland	40.838	9,3	132.685	-0,2



## 7 ANKÜNFTEN UND NÄCHTIGUNGEN DER REGIONEN NACH WICHTIGEN HERKUNFTSLÄNDERN

### 7.1 ALPENREGION BLUDENZ

Herkunftsländer	Ankünfte		Nächtigungen	
		Veränd. geg. Vorj. in %		Veränd. geg. Vorj. in %
<b>Alpenregion Bludenz</b>	<b>246.933</b>	<b>-0,4</b>	<b>1.041.647</b>	<b>-3,2</b>
Österreich	31.571	-2,9	79.587	-9,1
Burgenland	375	-49,7	975	-59,7
Kärnten	932	-13,6	2.136	-25,5
Niederösterreich	3.018	-1,7	8.694	-5,5
Oberösterreich	2.945	3,0	7.020	5,5
Salzburg	1.939	-6,2	3.580	-12,7
Steiermark	2.046	-13,4	5.300	-11,8
Tirol	4.112	-4,5	10.408	-12,4
Vorarlberg	9.197	-4,5	24.527	-13,6
Wien	7.007	9,9	16.947	5,6
<b>Ausland</b>	<b>215.362</b>	<b>-0,1</b>	<b>962.060</b>	<b>-2,7</b>
Deutschland	126.534	-3,1	544.718	-4,8
Bayern	16.532	-9,7	60.016	-8,6
Baden-Württemberg	61.470	6,1	225.635	2,9
Nordrhein-Westfalen	12.928	-8,1	75.983	-9,0
Mitteldeutschland	21.162	-18,2	105.597	-18,2
Norddeutschland	6.451	1,8	36.969	7,4
Ostdeutschland	5.790	-4,4	30.868	0,2
Berlin	2.201	10,1	9.650	0,4
Australien	130	-24,9	496	-50,9
Belgien	4.002	4,0	25.137	5,9
China	123	-31,3	237	-36,1
Dänemark	1.412	20,1	6.963	33,8
Finnland	216	-7,7	563	-22,7
Frankreich, Monaco	4.183	1,3	16.103	-9,4
Israel	187	-2,1	503	5,0
Italien	1.784	-10,3	4.458	-6,8
Luxemburg	577	-7,2	3.488	-13,0
Niederlande	22.519	-3,5	158.574	-4,1
Norwegen	275	-35,1	998	-32,8
Polen	543	57,8	1.975	2,9
Rumänien	755	10,4	1.214	-43,8
Russland	342	0,0	1.182	-15,2
Schweden	761	40,4	2.764	32,8
Schweiz u. Liechtenstein	42.672	7,0	158.859	2,5
Slowakei	287		793	
Slowenien	134		324	64,5
Spanien	420	15,4	1.611	38,6
Tschechische Republik	782	26,7	2.453	13,1
Türkei	188		1.303	
Ungarn	597	29,8	2.117	27,2
USA	589	16,9	1.976	-3,8
Vereinigtes Königreich	1.892	-2,9	9.498	-4,4
Zentral- u. Südamerika	150		737	
anderes Ausland	3.308	24,3	13.016	20,4

Tabellenfortsetzung

## 7.2 ARLBERG

Herkunftsländer	Ankünfte		Nächtigungen	
		Veränd. geg. Vorj. in %		Veränd. geg. Vorj. in %
<b>Arlberg</b>	<b>196.047</b>	<b>-5,3</b>	<b>958.935</b>	<b>-6,0</b>
Österreich	32.622	-4,0	142.583	-5,4
Burgenland	542	-0,6	2.247	6,1
Kärnten	974	-1,6	4.369	-1,9
Niederösterreich	4.487	-4,0	23.122	-9,0
Oberösterreich	3.362	-2,1	14.641	-1,8
Salzburg	1.836	-3,2	6.765	-3,8
Steiermark	2.658	0,0	12.936	0,6
Tirol	2.340	-0,1	6.987	3,2
Vorarlberg	7.067	-1,2	22.547	-2,7
Wien	9.356	-9,2	48.969	-9,3
<b>Ausland</b>	<b>163.425</b>	<b>-5,6</b>	<b>816.352</b>	<b>-6,1</b>
Deutschland	87.482	-8,8	414.913	-9,2
Bayern	20.025	-10,6	81.264	-8,4
Baden-Württemberg	24.595	-5,0	97.310	-6,3
Nordrhein-Westfalen	13.440	-11,8	78.552	-13,0
Mitteldeutschland	14.412	-8,9	72.376	-9,5
Norddeutschland	8.893	-11,5	53.948	-13,8
Ostdeutschland	3.039	-4,2	15.059	5,2
Berlin	3.078	-6,7	16.404	-5,9
Australien	1.027	24,5	7.147	25,8
Belgien	3.537	-0,5	20.745	-0,9
China	171	39,0	887	9,5
Dänemark	1.117	16,5	6.086	17,1
Finnland	574	-10,6	3.143	-18,3
Frankreich, Monaco	3.133	-12,0	16.576	-9,7
Israel	402	0,8	1.931	4,9
Italien	1.548	-29,7	7.945	-25,7
Luxemburg	993	2,0	6.041	6,3
Niederlande	7.801	-2,9	43.388	-4,7
Norwegen	1.614	-3,5	9.147	-0,3
Polen	390	2,4	2.605	27,7
Rumänien	131	-47,0	786	-47,5
Russland	1.991	11,7	13.532	8,1
Schweden	2.264	0,0	12.799	2,6
Schweiz u. Liechtenstein	17.091	-1,6	65.265	-3,3
Slowakei	163	-20,5	1.230	-44,8
Slowenien	110	-12,7	506	-27,3
Spanien	805	-17,2	4.370	-19,5
Tschechische Republik	790	33,2	3.654	24,5
Türkei	961	-14,5	5.854	-16,5
Ungarn	492	5,1	1.594	-2,7
USA	2.677	2,6	15.562	4,9
Vereinigtes Königreich	16.785	4,8	98.834	0,2
Zentral- u. Südamerika	444	-25,5	2.720	-19,0
anderes Ausland	8.932	-5,3	49.092	-5,7

Tabellenfortsetzung

## 7.3 BODENSEE-VORARLBERG

Herkunftsländer	Ankünfte		Nächtigungen	
		Veränd. geg. Vorj. in %		Veränd. geg. Vorj. in %
<b>Bodensee-Vorarlberg</b>	<b>624.117</b>	<b>2,8</b>	<b>1.228.910</b>	<b>3,3</b>
Österreich	210.360	0,1	409.012	0,5
Burgenland	7.376	-10,1	14.438	-10,7
Kärnten	10.360	-10,2	19.805	-9,6
Niederösterreich	23.803	2,0	46.599	1,0
Oberösterreich	25.999	4,0	47.163	3,7
Salzburg	17.769	3,3	30.322	2,7
Steiermark	16.208	-1,1	34.875	-2,8
Tirol	33.953	0,5	58.569	1,1
Vorarlberg	31.270	0,1	69.798	3,5
Wien	43.622	0,3	87.443	1,1
<b>Ausland</b>	<b>413.757</b>	<b>4,3</b>	<b>819.898</b>	<b>4,7</b>
Deutschland	229.862	3,4	466.175	4,2
Bayern	57.451	3,8	105.077	2,0
Baden-Württemberg	70.036	7,8	142.268	7,1
Nordrhein-Westfalen	25.303	-1,7	56.351	1,7
Mitteldeutschland	30.706	3,5	64.219	4,1
Norddeutschland	18.243	3,3	39.602	17,6
Ostdeutschland	17.130	-6,1	38.091	-9,4
Berlin	10.993	2,7	20.567	10,5
Australien	1.288	24,7	2.283	5,3
Belgien	4.579	36,0	9.873	42,8
China	3.739	13,5	6.778	16,9
Dänemark	4.361	31,2	6.393	31,1
Finnland	1.457	48,7	2.738	49,0
Frankreich, Monaco	15.358	9,4	33.867	12,6
Israel	1.047	-21,9	1.899	-38,7
Italien	14.925	0,0	24.189	2,8
Luxemburg	996	-8,7	2.141	-1,2
Niederlande	14.894	-5,3	30.092	-0,4
Norwegen	1.675	2,8	3.166	16,3
Polen	3.180	-4,2	7.038	-15,6
Rumänien	1.297	-0,7	3.563	32,5
Russland	4.141	35,7	6.803	18,9
Schweden	3.651	-25,3	6.445	-26,4
Schweiz u. Liechtenstein	55.143	1,9	97.963	0,6
Slowakei	2.099	42,3	5.968	81,7
Slowenien	2.235	5,6	3.354	1,7
Spanien	3.338	-17,2	5.892	-8,6
Tschechische Republik	4.464	5,5	9.639	17,2
Türkei	1.055	26,2	2.488	22,4
Ungarn	3.410	21,5	8.749	12,7
USA	4.749	9,3	10.532	11,5
Vereinigtes Königreich	7.881	0,3	17.944	-5,4
Zentral- u. Südamerika	907	-29,0	2.122	-28,5
anderes Ausland	22.026	21,7	41.804	13,3

Tabellenfortsetzung

## 7.4 BREGENZERWALD

Herkunftsländer	Ankünfte		Nächtigungen	
		Veränd. geg. Vorj. in %		Veränd. geg. Vorj. in %
<b>Bregenzwald</b>	<b>437.779</b>	<b>2,4</b>	<b>1.779.538</b>	<b>1,0</b>
Österreich	50.090	7,1	158.540	8,1
Burgenland	567	49,2	1.712	29,3
Kärnten	1.046	46,7	2.770	29,1
Niederösterreich	3.580	37,2	14.859	30,0
Oberösterreich	3.017	2,8	10.285	-1,3
Salzburg	1.744	21,4	4.884	15,6
Steiermark	1.847	2,9	6.670	-1,4
Tirol	4.083	-12,4	11.087	-10,8
Vorarlberg	29.301	10,1	86.840	14,8
Wien	4.905	-13,1	19.433	-13,1
<b>Ausland</b>	<b>387.689</b>	<b>1,8</b>	<b>1.620.998</b>	<b>0,4</b>
Deutschland	247.981	1,2	1.039.439	-1,2
Bayern	33.202	-1,4	115.337	-3,7
Baden-Württemberg	133.600	3,2	490.795	0,7
Nordrhein-Westfalen	20.700	-13,8	121.965	-13,5
Mitteldeutschland	35.061	6,5	171.321	1,5
Norddeutschland	10.699	10,4	64.341	7,7
Ostdeutschland	11.616	-3,3	58.606	1,4
Berlin	3.103	-1,8	17.074	-5,2
Australien	215	53,6	746	0,7
Belgien	5.939	-0,3	37.982	-4,2
China	80	27,0	231	.
Dänemark	577	-11,2	2.550	-7,7
Finnland	279	93,8	1.076	.
Frankreich, Monaco	12.731	-4,2	61.600	-4,9
Israel	219	-39,3	905	-9,5
Italien	1.499	-17,6	6.688	-10,2
Luxemburg	1.187	6,1	7.026	1,5
Niederlande	18.335	2,4	119.461	2,6
Norwegen	203	-37,7	903	-43,5
Polen	447	32,6	2.322	49,8
Rumänien	176	34,4	732	47,6
Russland	194	5,4	848	-8,1
Schweden	442	21,1	1.542	-1,8
Schweiz u. Liechtenstein	88.153	3,4	300.992	4,9
Slowakei	288	.	1.166	.
Slowenien	95	58,3	345	27,8
Spanien	713	-9,7	2.259	19,1
Tschechische Republik	755	11,9	3.314	11,1
Türkei	24	-25,0	104	5,1
Ungarn	1.300	17,2	4.174	39,1
USA	700	-5,8	2.107	-7,7
Vereinigtes Königreich	1.764	9,8	8.722	11,6
Zentral- u. Südamerika	144	58,2	793	.
anderes Ausland	3.249	21,7	12.971	35,2

Tabellenfortsetzung

## 7.5 KLEINWALSERTAL

Herkunftsländer	Ankünfte		Nächtigungen	
		Veränd. geg. Vorj. in %		Veränd. geg. Vorj. in %
<b>Kleinwalsertal</b>	<b>302.246</b>	<b>-2,4</b>	<b>1.551.062</b>	<b>-3,7</b>
Österreich	3.346	0,1	10.354	8,1
Burgenland	53		167	
Kärnten	57	-34,5	181	-35,4
Niederösterreich	202	-7,8	838	-13,3
Oberösterreich	323	42,9	1.193	41,9
Salzburg	195	-11,0	533	-1,1
Steiermark	297	57,1	1.032	56,6
Tirol	311	-40,8	930	-14,3
Vorarlberg	1.549	0,1	3.986	3,6
Wien	359	15,8	1.494	14,2
<b>Ausland</b>	<b>298.900</b>	<b>-2,4</b>	<b>1.540.708</b>	<b>-3,8</b>
Deutschland	260.222	-3,1	1.325.044	-4,6
Bayern	36.396	-3,4	135.151	-1,3
Baden-Württemberg	85.879	0,5	326.382	-1,3
Nordrhein-Westfalen	41.329	-7,5	292.328	-8,6
Mitteldeutschland	53.201	-5,4	289.695	-6,0
Norddeutschland	18.180	-12,6	128.562	-12,8
Ostdeutschland	20.539	8,8	121.138	5,2
Berlin	4.698	-4,6	31.788	1,2
Australien	39	-39,1	191	-30,3
Belgien	2.681	4,6	16.728	2,2
China	18	-53,8	91	-30,5
Dänemark	876	-18,5	5.283	-15,9
Finnland	25	-28,6	95	-29,6
Frankreich, Monaco	2.280	16,0	11.045	12,9
Israel	11	-15,4	56	9,8
Italien	115	-39,2	541	-31,3
Luxemburg	1.405	5,6	9.277	7,3
Niederlande	18.059	4,1	115.244	3,8
Norwegen	17	-48,5	70	-41,2
Polen	119	60,8	744	
Rumänien	7	-66,7	56	-33,3
Russland	100	-21,9	495	-12,5
Schweden	96	-33,3	488	-31,6
Schweiz u. Liechtenstein	11.209	7,9	45.025	9,8
Slowakei	30	-50,0	147	-37,4
Slowenien	3	-81,3	168	55,6
Spanien	109		694	
Tschechische Republik	218		1.027	
Türkei	40	81,8	232	
Ungarn	65	32,7	245	20,7
USA	309	1,0	1.282	-3,7
Vereinigtes Königreich	424	66,3	2.471	62,4
Zentral- u. Südamerika	-		-	
anderes Ausland	423	-68,5	3.969	-64,7

Tabellenfortsetzung

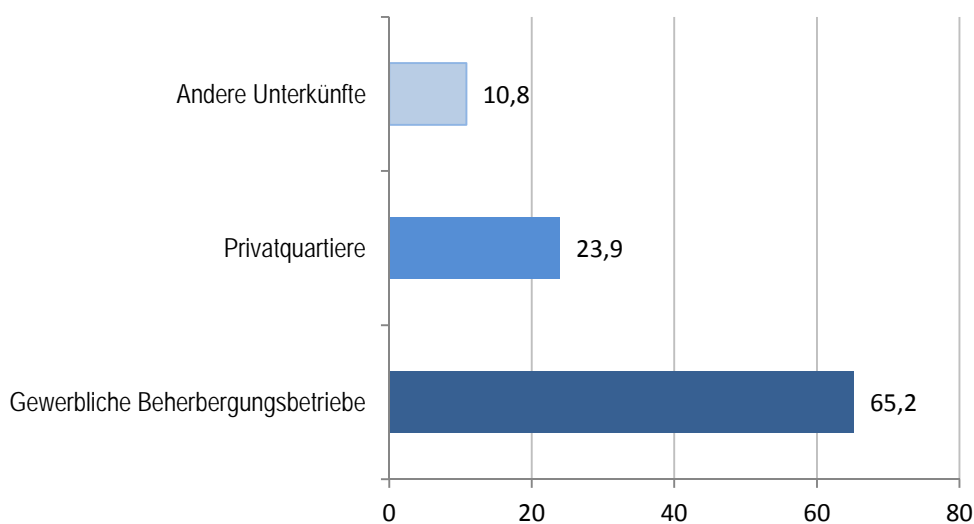
## 7.6 MONTAFON

Herkunftsländer	Ankünfte		Nächtigungen	
		Veränd. geg. Vorj. in %		Veränd. geg. Vorj. in %
<b>Montafon</b>	<b>443.832</b>	<b>-2,4</b>	<b>1.946.786</b>	<b>-4,5</b>
Österreich	37.569	-2,6	107.063	-6,8
Burgenland	590	12,6	1.838	12,1
Kärnten	1.003	-21,3	2.062	-26,0
Niederösterreich	2.107	-3,9	7.355	-8,0
Oberösterreich	2.313	-9,9	6.183	-9,5
Salzburg	2.172	-24,0	4.183	-33,4
Steiermark	1.749	17,2	5.936	17,2
Tirol	6.749	-7,7	15.028	-30,2
Vorarlberg	16.710	6,2	45.905	8,7
Wien	4.176	-9,7	18.573	-9,3
<b>Ausland</b>	<b>406.263</b>	<b>-2,4</b>	<b>1.839.723</b>	<b>-4,4</b>
Deutschland	257.917	-4,2	1.153.519	-6,8
Bayern	40.578	0,8	113.524	-4,1
Baden-Württemberg	106.746	-0,9	399.258	-4,1
Nordrhein-Westfalen	33.236	-11,4	216.032	-10,7
Mitteldeutschland	47.934	-5,3	241.145	-7,5
Norddeutschland	11.707	-25,4	81.416	-17,7
Ostdeutschland	14.323	4,1	82.136	0,7
Berlin	3.393	-3,7	20.008	-1,0
Australien	183	5,2	929	-10,9
Belgien	6.255	-3,9	39.380	1,9
China	21	-70,0	94	-39,7
Dänemark	1.220	9,4	6.881	19,5
Finnland	493	28,7	2.855	33,7
Frankreich, Monaco	11.361	3,3	49.688	-2,4
Israel	94	-26,0	1.372	4,0
Italien	1.694	-12,6	5.475	-15,9
Luxemburg	1.452	18,3	8.679	15,8
Niederlande	36.136	0,9	224.070	0,8
Norwegen	404	8,0	1.561	16,7
Polen	734	-6,6	5.022	-1,8
Rumänien	101	-50,0	734	-53,3
Russland	323	-16,8	1.819	-15,8
Schweden	945	-8,0	5.461	-2,4
Schweiz u. Liechtenstein	78.727	3,7	292.982	1,2
Slowakei	243	71,1	1.622	58,4
Slowenien	104	-14,8	287	-53,2
Spanien	528	12,6	1.950	6,5
Tschechische Republik	1.221	-3,6	5.509	0,9
Türkei	47	95,8	181	
Ungarn	321	2,2	1.792	1,1
USA	520	-76,6	2.345	-65,4
Vereinigtes Königreich	2.244	-7,5	13.293	-1,9
Zentral- u. Südamerika	75	-5,1	390	-12,8
anderes Ausland	2.900	-8,1	11.833	-4,3

## 1 ANKÜNFTE UND NÄCHTIGUNGEN NACH UNTERKUNFTSARTEN

	Ankünfte		Nächtigungen	
		Veränd. geg. Vorj. in %		Veränd. geg. Vorj. in %
<b>Vorarlberg</b>	<b>2.313.345</b>	<b>2,8</b>	<b>8.568.394</b>	<b>0,7</b>
<b>Gewerbliche Beherbergungsbetriebe</b>	<b>1.650.600</b>	<b>2,4</b>	<b>5.587.359</b>	<b>1,1</b>
Hotels, Gasthöfe, Pensionen	1.565.904	2,3	5.076.847	0,9
Gewerbliche Ferienwohnungen	84.696	4,5	510.512	3,6
<b>Privatquartiere</b>	<b>365.346</b>	<b>0,7</b>	<b>2.051.609</b>	<b>-1,2</b>
Privatzimmer nicht auf Bauernhof	63.971	-9,9	306.611	-10,9
Privatzimmer auf Bauernhof	7.143	-8,1	33.792	-4,9
Ferienwohnung nicht auf Bauernhof	254.079	4,6	1.477.025	1,7
Ferienwohnungen auf Bauernhof	40.153	-2,3	234.181	-4,5
<b>Andere Unterkünfte</b>	<b>297.399</b>	<b>7,5</b>	<b>929.426</b>	<b>2,8</b>
Campingplätze	85.826	18,3	373.654	7,8
Kurheime	1.950	3,6	4.812	-5,2
Kinder- und Jugendherholungsheime	23.725	-10,7	86.749	-13,9
Jugendherbergen	35.688	-0,8	85.280	-7,8
Bewirtschaftete Schutzhütte	67.443	6,5	75.836	9,2
Sonstige Unterkünfte	82.767	8,5	303.095	4,7

Prozentverteilung der Nächtigungen



## 2 ANKÜNFTENACH BERICHTSGEMEINDEN UND UNTERKUNFTSARTEN

Ankünfte	Kategorien						Veränd. geg. Vorj. in %
	Hotels, Gasthöfe, Pensionen	Gew. Ferien- whg.	Privatzimmer	Priv. Ferien- whg.	Übrige	Gesamt	
<b>Vorarlberg</b>	<b>1.565.904</b>	<b>84.696</b>	<b>71.114</b>	<b>294.232</b>	<b>297.399</b>	<b>2.313.345</b>	<b>2,8</b>
<b>Regionen</b>							
Alpenregion Bludenz	150.903	23.266	10.086	28.555	40.425	253.235	2,6
Arlberg	184.137	3.371	7.182	1.894	7.014	203.598	3,9
Bodensee-Vorarlberg	555.965	2.284	5.289	13.544	78.761	655.843	5,1
Bregenzerwald	278.940	13.168	17.244	94.463	34.866	438.681	0,2
Kleinwalsertal	181.221	10.398	13.743	47.673	58.638	311.673	3,1
Montafon	214.738	32.209	17.570	108.103	77.695	450.315	1,5
<b>Gemeinden</b>							
Alberschwende	5.333	-	268	3.400	-	9.001	24,9
Altach	950	-	-	-	-	950	2,6
Andelsbuch	2.286	-	241	2.430	574	5.531	-6,1
Au	27.497	830	2.993	11.873	3.875	47.068	2,4
Bartholomäberg	12.177	1.453	1.473	5.563	9.147	29.813	2,9
Bezau	32.483	239	332	5.064	8.204	46.322	1,3
Bildstein	993	128	134	180	-	1.435	-0,1
Bizau	3.010	238	636	2.616	-	6.500	-4,2
Blons	32	-	50	694	29	805	-4,2
Bludenz	34.370	35	662	913	1.852	37.832	-0,5
Brand	50.064	6.629	2.753	8.012	-	67.458	5,8
Bregenz	152.522	-	2.004	1.342	43.745	199.613	7,4
Buch	-	-	-	-	-	-	-
Bürs	1.105	-	-	200	1.644	2.949	14,4
Bürserberg	14.665	15.057	158	1.563	3.850	35.293	11,0
Dalaas	7.585	348	1.405	3.056	3.326	15.720	-2,2
Damüls	44.842	3.223	3.394	5.714	348	57.521	-0,8
Doren	157	-	131	291	938	1.517	17,0
Dornbirn	138.193	110	169	7.641	4.191	150.304	3,9
Düns	-	-	-	-	-	-	-
Dünserberg	-	-	-	364	595	959	30,8
Egg	7.970	1.045	382	4.124	2.219	15.740	12,0
Eichenberg	3.693	268	185	653	-	4.799	2,8
Feldkirch	116.835	-	461	-	10.378	127.674	-5,2
Fontanella	7.291	259	132	4.373	1.325	13.380	15,2
Frastanz	3.358	944	66	108	1.173	5.649	88,0
Fraxern	-	-	-	88	-	88	2,3
Fußbach	144	-	67	-	3.284	3.495	8,6
Gaschurn	69.571	5.550	3.126	19.505	26.614	124.366	8,7
Göfis	-	-	-	-	-	-	-
Götzis	15.284	-	4	36	5.268	20.592	25,6
Hard	7.360	387	46	386	2.692	10.871	-9,6
Hittisau	13.371	909	420	5.411	2.689	22.800	2,3
Höchst	14.065	-	513	77	-	14.655	4,2
Hohenems	10.361	397	287	135	434	11.614	1,3
Hörbranz	4.476	-	153	187	-	4.816	2,8
Innerbranz	2.772	-	101	991	2.600	6.464	5,3
Klaus	2.197	6	190	154	-	2.547	13,8
Klösterle	22.956	741	3.729	1.945	6.701	36.072	-7,0
Koblach	22	-	-	-	-	22	-91,5
Krumbach	1.523	6	-	347	576	2.452	-17,6
Langen bei Bregenz	-	-	57	267	21	345	40,8
Langenegg	2.214	-	17	241	-	2.472	-25,3
Laterns	2.392	-	488	401	6.980	10.261	39,6



## Tourismusjahr 2014/2015: November 2014 bis einschließlich Oktober 2015

Lauterach	3.238	-	23	123	-	3.384	19,2
Lech	184.137	3.371	7.182	1.894	7.014	203.598	3,9
Lingenau	13.307	-	517	772	1.223	15.819	2,6
Lochau	26.903	15	345	641	-	27.904	25,2
Ludesch	31	-	57	-	-	88	-6,4
Lustenau	18.622	-	-	-	-	18.622	-1,3
Mellau	22.865	1.007	1.617	8.804	3.801	38.094	2,8
Mittelberg	181.221	10.398	13.743	47.673	58.638	311.673	3,1
Möggers	534	29	-	269	-	832	-18,6
Nenzing	1.281	197	88	930	10.526	13.022	-4,8
Nüziders	4.534	-	132	409	2.499	7.574	38,7
Raggal	2.024	-	308	2.968	3.673	8.973	-7,1
Rankweil	15.268	-	3	50	-	15.321	25,3
Reuthe	25.275	-	5	173	-	25.453	6,2
Riefensberg	8.971	381	-	483	1.131	10.966	-15,0
Röthis	3.778	-	-	-	-	3.778	-6,0
Schlins	-	-	-	195	-	195	34,5
Schnepfau	1.115	162	182	2.962	431	4.852	0,7
Schnifis	-	-	-	-	-	-	-
Schoppernau	13.454	1.995	2.787	15.620	1.945	35.801	2,4
Schröcken	6.872	1.327	123	9.634	803	18.759	-6,0
Schruns	44.088	3.107	3.137	13.858	2.618	66.808	-6,9
Schwarzach	-	-	-	-	-	-	-
Schwarzenberg	9.492	167	433	5.093	3.077	18.262	7,3
Sibratsgfall	3.840	302	131	2.657	243	7.173	-1,9
Silbertal	7.622	24	930	7.502	-	16.078	2,8
Sonntag	2.193	-	482	2.097	1.815	6.587	-2,4
St. Anton i. M.	3.627	4	423	678	87	4.819	13,3
St. Gallenkirch	46.192	18.510	4.885	30.052	6.173	105.812	0,5
St.Gerold	-	-	-	-	-	-	-
Sulz	-	-	-	-	-	-	-
Sulzberg	8.349	113	264	3.106	1.263	13.095	2,8
Thüringen	-	-	25	-	329	354	-14,9
Thüringerberg	-	-	4	404	256	664	-48,8
Tschagguns	24.307	1.508	2.944	24.095	23.515	76.369	-1,8
Übersaxen	-	-	67	-	-	67	3,1
Vandans	7.154	2.053	652	6.850	9.541	26.250	1,6
Viktorsberg	3.091	-	27	11	-	3.129	-1,7
Warth	24.714	1.224	2.371	3.648	1.526	33.483	-12,3
Weiler	-	-	-	-	-	-	-
Wolfurt	11.268	-	-	15	-	11.283	6,0
Zwischenwasser	418	-	-	221	-	639	-20,1

## 3 NÄCHTIGUNGEN NACH BERICHTSGEMEINDEN UND UNTERKUNFTSARTEN

Nächtigungen	Kategorien						Veränd. geg. Vorj. in %
	Hotels, Gasthöfe, Pensionen	Gew. Ferienwhg.	Privatzimmer	Priv. Ferienwhg.	Übrige	Gesamt	
<b>Vorarlberg</b>	<b>5.076.847</b>	<b>510.512</b>	<b>340.403</b>	<b>1.711.206</b>	<b>929.426</b>	<b>8.568.394</b>	<b>0,7</b>
<b>Regionen</b>							
Alpenregion Bludenz	502.693	149.071	38.831	165.599	189.703	1.045.897	0,4
Arlberg	888.740	22.073	42.161	11.767	13.835	978.576	2,0
Bodensee-Vorarlberg	1.004.992	6.311	21.929	62.784	183.760	1.279.776	4,1
Bregenzerwald	980.126	65.780	82.284	512.469	119.595	1.760.254	-1,1
Kleinwalsertal	876.593	60.187	76.069	305.963	250.299	1.569.111	1,2
Montafon	823.703	207.090	79.129	652.624	172.234	1.934.780	-0,6
<b>Gemeinden</b>							
Alberschwende	14.697	-	1.586	7.985	-	24.268	-3,6
Altach	7.589	-	-	-	-	7.589	16,5
Andelsbuch	7.582	-	786	12.878	1.426	22.672	-7,8
Au	108.354	4.909	15.082	69.573	20.226	218.144	1,2
Bartholomäberg	39.953	8.812	5.447	37.098	36.618	127.928	-3,9
Bezau	91.929	1.266	1.040	25.655	29.460	149.350	-0,5
Bildstein	1.834	218	475	1.287	-	3.814	-8,2
Bizau	10.679	1.767	2.706	16.583	-	31.735	-9,5
Blons	64	-	368	4.469	59	4.960	8,5
Bludenz	68.663	161	2.221	4.953	10.374	86.372	0,8
Brand	197.526	39.788	10.411	49.504	-	297.229	4,6
Bregenz	246.345	-	5.468	5.594	98.230	355.637	8,5
Buch	-	-	-	-	-	-	-
Bürs	4.271	-	-	1.170	4.959	10.400	10,4
Bürserberg	49.411	98.842	550	10.205	11.998	171.006	6,5
Dalaas	25.393	2.130	6.152	19.713	18.406	71.794	-4,2
Damüls	181.379	17.331	16.841	33.958	1.237	250.746	0,1
Doren	815	-	598	1.574	2.805	5.792	16,2
Dornbirn	248.769	889	674	29.672	8.996	289.000	1,9
Düns	-	-	-	-	-	-	-
Dünserberg	-	-	-	1.543	1.330	2.873	46,2
Egg	30.535	3.194	2.179	22.341	3.245	61.494	2,3
Eichenberg	8.859	814	1.083	5.098	-	15.854	6,3
Feldkirch	227.507	-	2.441	-	27.308	257.256	-3,0
Fontanella	33.414	1.458	566	25.809	5.756	67.003	12,5
Frastanz	4.473	1.425	339	749	1.173	8.159	48,6
Fraxern	-	-	-	418	-	418	5,6
Fußbach	192	-	155	-	6.950	7.297	5,2
Gaschurn	264.860	35.434	14.675	114.381	39.524	468.874	2,8
Göfis	-	-	-	-	-	-	-
Götzis	32.426	-	8	371	14.224	47.029	23,9
Hard	14.259	2.101	110	2.120	11.999	30.589	-4,8
Hittisau	40.674	2.659	1.579	24.055	8.700	77.667	-0,9
Höchst	22.003	-	3.552	770	-	26.325	-3,2
Hohenems	19.293	606	1.032	481	970	22.382	-3,1
Hörbranz	7.636	-	566	1.270	-	9.472	9,7
Innerbranz	5.751	-	326	3.694	11.145	20.916	4,8
Klaus	3.968	15	738	502	-	5.223	-1,7
Klösterle	92.912	5.058	14.266	10.101	13.114	135.451	-10,0
Koblach	39	-	-	-	-	39	-91,7
Krumbach	7.610	30	-	1.486	2.761	11.887	-12,0
Langen bei Bregenz	-	-	279	1.373	85	1.737	29,1
Langenegg	3.120	-	230	1.523	-	4.873	-43,0
Laterns	7.200	-	2.210	2.482	12.495	24.387	17,9
Lauterach	6.063	-	272	838	-	7.173	-24,4

## Tourismusjahr 2014/2015: November 2014 bis einschließlich Oktober 2015

Lech	888.740	22.073	42.161	11.767	13.835	978.576	2,0
Lingenau	37.066	-	1.866	3.227	3.807	45.966	1,1
Lochau	51.704	114	1.600	3.704	-	57.122	19,6
Ludesch	80	-	278	-	-	358	11,5
Lustenau	31.730	-	-	-	-	31.730	-2,6
Mellau	79.876	4.509	7.726	46.768	14.648	153.527	0,6
Mittelberg	876.593	60.187	76.069	305.963	250.299	1.569.111	1,2
Möggers	1.596	129	-	1.991	-	3.716	-26,3
Nenzing	2.201	1.634	311	6.046	57.213	67.405	-11,7
Nüziders	10.381	-	249	2.440	23.836	36.906	16,5
Raggal	6.128	-	1.395	16.385	22.049	45.957	-7,8
Rankweil	26.290	-	22	292	-	26.604	21,2
Reuthe	92.040	-	22	968	-	93.030	5,6
Riefensberg	34.984	2.170	-	2.038	5.153	44.345	-7,7
Röthis	7.686	-	-	-	-	7.686	-1,9
Schlins	-	-	-	985	-	985	23,6
Schnepfau	3.799	1.037	1.004	12.604	1.741	20.185	-2,3
Schnifis	-	-	-	-	-	-	-
Schoppernau	49.709	9.897	13.241	99.865	6.867	179.579	-1,7
Schröcken	25.945	7.406	383	51.016	2.600	87.350	-1,8
Schruns	154.534	16.281	15.029	92.063	19.695	297.602	-2,5
Schwarzach	-	-	-	-	-	-	-
Schwarzenberg	19.732	257	2.116	29.433	8.338	59.876	3,9
Sibratsgfall	12.413	988	752	9.965	561	24.679	-5,6
Silbertal	31.572	142	4.795	45.191	-	81.700	-0,8
Sonntag	6.498	-	1.580	8.815	7.432	24.325	-4,1
St. Anton i. M.	10.055	16	1.485	3.914	346	15.816	3,0
St. Gallenkirch	208.220	126.244	23.248	191.968	32.117	581.797	-1,6
St. Gerold	-	-	-	-	-	-	-
Sulz	-	-	-	-	-	-	-
Sulzberg	25.755	394	918	16.204	3.203	46.474	8,1
Thüringen	-	-	150	-	2.112	2.262	-22,7
Thüringerberg	-	-	8	2.295	1.250	3.553	-40,2
Tschagguns	85.700	8.145	12.004	126.539	33.940	266.328	-3,0
Übersaxen	-	-	754	-	-	754	16,2
Vandans	28.809	12.016	2.446	41.470	9.994	94.735	6,8
Viktorsberg	6.678	-	151	68	-	6.897	-5,4
Warth	101.433	7.966	11.629	22.770	2.817	146.615	-8,3
Weiler	-	-	-	-	-	-	-
Wolfurt	19.500	-	-	118	-	19.618	4,1
Zwischenwasser	1.353	-	-	1.058	-	2.411	-17,5

## 4 ANKÜNFTE UND NÄCHTIGUNGEN NACH REGIONEN

	Ankünfte		Nächtigungen	
		Veränd. geg. Vorj. in %		Veränd. geg. Vorj. in %
<b>Vorarlberg</b>	<b>2.313.345</b>	<b>2,8</b>	<b>8.568.394</b>	<b>0,7</b>
<b>Regionen</b>				
Alpenregion Bludenz	253.235	2,6	1.045.897	0,4
Arlberg	203.598	3,9	978.576	2,0
Bodensee-Vorarlberg	655.843	5,1	1.279.776	4,1
Bregenzerwald	438.681	0,2	1.760.254	-1,1
Kleinwalsertal	311.673	3,1	1.569.111	1,2
Montafon	450.315	1,5	1.934.780	-0,6

## 5 ANKÜNFTE UND NÄCHTIGUNGEN IN GEWERBLICHEN BEHERBERGUNGSBETRIEBEN

### ANKÜNFTE

	Kategorie					Veränd. geg. Vorj. in %
	5/4S/4 Stern	3 Stern	2/1 Stern	Ferien-whg.	Gesamt	
<b>Vorarlberg</b>	<b>894.226</b>	<b>471.746</b>	<b>199.932</b>	<b>84.696</b>	<b>1.650.600</b>	<b>2,4</b>
<b>Regionen</b>						
Alpenregion Bludenz	73.404	58.047	19.452	23.266	174.169	4,6
Arlberg	132.540	46.993	4.604	3.371	187.508	2,9
Bodensee-Vorarlberg	343.234	137.043	75.688	2.284	558.249	3,4
Bregenzerwald	175.274	79.457	24.209	13.168	292.108	-1,3
Kleinwalsertal	69.774	78.229	33.218	10.398	191.619	2,2
Montafon	100.000	71.977	42.761	32.209	246.947	3,3

### NÄCHTIGUNGEN

	Kategorie					Veränd. geg. Vorj. in %
	5/4S/4 Stern	3 Stern	2/1 Stern	Ferien-whg.	Gesamt	
<b>Vorarlberg</b>	<b>2.836.014</b>	<b>1.617.861</b>	<b>622.972</b>	<b>510.512</b>	<b>5.587.359</b>	<b>1,1</b>
<b>Regionen</b>						
Alpenregion Bludenz	264.426	169.422	68.845	149.071	651.764	2,4
Arlberg	637.779	227.541	23.420	22.073	910.813	1,7
Bodensee-Vorarlberg	622.233	243.210	139.549	6.311	1.011.303	2,4
Bregenzerwald	611.200	291.692	77.234	65.780	1.045.906	-1,6
Kleinwalsertal	322.479	402.697	151.417	60.187	936.780	0,6
Montafon	377.897	283.299	162.507	207.090	1.030.793	1,9

## 6 ANKÜNFTE UND NÄCHTIGUNGEN NACH WICHTIGEN HERKUNFTSLÄNDERN

Herkunftsländer	Ankünfte		Nächtigungen	
		Veränd. geg. Vorj. in %		Veränd. geg. Vorj. in %
<b>Vorarlberg</b>	<b>2.313.345</b>	<b>2,8</b>	<b>8.568.394</b>	<b>0,7</b>
Österreich	385.012	5,3	930.686	2,6
Burgenland	12.572	32,3	27.385	28,1
Kärnten	15.640	8,8	33.570	7,2
Niederösterreich	38.473	3,4	104.436	2,9
Oberösterreich	40.839	7,6	93.225	7,8
Salzburg	27.391	6,8	52.855	5,1
Steiermark	25.682	3,5	65.662	-1,6
Tirol	51.307	-0,5	95.666	-7,1
Vorarlberg	103.722	9,1	267.233	5,4
Wien	69.386	-0,1	190.654	-1,1
<b>Ausland</b>	<b>1.928.333</b>	<b>2,3</b>	<b>7.637.708</b>	<b>0,5</b>
Deutschland	1.222.926	1,1	4.909.594	-0,7
Bayern	208.987	2,4	625.698	2,5
Baden-Württemberg	491.487	1,9	1.685.780	0,2
Nordrhein-Westfalen	142.813	-2,8	794.667	-5,5
Mitteldeutschland	197.947	-2,2	898.830	-4,8
Norddeutschland	77.764	4,8	428.476	5,8
Ostdeutschland	75.377	4,1	355.446	2,8
Berlin	28.551	4,0	120.697	4,5
Australien	2.731	-5,2	11.859	0,6
Belgien	25.793	-4,4	140.682	-6,1
China	4.779	15,1	9.402	13,0
Dänemark	8.648	-9,6	29.104	-14,8
Finnland	3.050	0,2	10.999	5,1
Frankreich, Monaco	49.125	0,2	193.328	2,4
Israel	1.661	-15,3	5.168	-22,5
Italien	22.606	4,8	49.779	1,0
Luxemburg	6.466	-2,2	34.648	-5,5
Niederlande	118.987	1,1	687.414	-0,5
Norwegen	4.802	14,7	18.706	18,1
Polen	6.113	12,9	19.358	-1,8
Rumänien	2.467	0,0	6.395	-9,7
Russland	5.160	-27,2	19.798	-19,8
Schweden	9.390	15,1	32.972	11,8
Schweiz u. Liechtenstein	315.619	7,7	1.018.772	6,0
Slowakei	3.430	10,3	10.295	-5,8
Slowenien	2.464	-8,1	5.743	15,2
Spanien	5.746	-2,8	16.545	-1,4
Tschechische Republik	8.673	5,4	26.250	2,6
Türkei	2.201	-4,9	8.581	-15,6
Ungarn	6.041	-2,3	17.211	-7,8
USA	9.867	3,4	35.714	5,7
Vereinigtes Königreich	31.839	2,7	162.739	7,9
Zentral- u. Südamerika anderes Ausland	1.816 45.933	5,6 12,5	6.218 150.434	-8,0 13,4

## 7 ANKÜNFTEN UND NÄCHTIGUNGEN DER REGIONEN NACH WICHTIGEN HERKUNFTSLÄNDERN

### 7.1 ALPENREGION BLUDENZ

Herkunftsländer	Ankünfte		Nächtigungen	
		Veränd. geg. Vorj. in %		Veränd. geg. Vorj. in %
<b>Alpenregion Bludenz</b>	<b>253.235</b>	<b>2,6</b>	<b>1.045.897</b>	<b>0,4</b>
Österreich	31.353	-0,7	79.769	0,2
Burgenland	471	25,6	1.336	37,0
Kärnten	1.195	28,2	2.684	25,7
Niederösterreich	3.158	4,6	8.452	-2,8
Oberösterreich	3.237	9,9	7.782	10,9
Salzburg	2.004	3,4	4.048	13,1
Steiermark	2.136	4,4	6.015	13,5
Tirol	3.910	-4,9	8.528	-18,1
Vorarlberg	9.134	-0,7	25.061	2,2
Wien	6.108	-12,8	15.863	-6,4
<b>Ausland</b>	<b>221.882</b>	<b>3,0</b>	<b>966.128</b>	<b>0,4</b>
Deutschland	125.998	-0,4	535.513	-1,7
Bayern	17.999	8,9	64.481	7,4
Baden-Württemberg	61.826	0,6	229.672	1,8
Nordrhein-Westfalen	12.519	-3,2	72.034	-5,2
Mitteldeutschland	18.461	-12,8	88.094	-16,6
Norddeutschland	7.174	11,2	40.753	10,2
Ostdeutschland	5.580	-3,6	29.220	-5,3
Berlin	2.439	10,8	11.259	16,7
Australien	207	59,2	839	69,2
Belgien	3.277	-18,1	20.282	-19,3
China	149	21,1	446	88,2
Dänemark	1.238	-12,3	4.756	-31,7
Finnland	323	49,5	935	66,1
Frankreich, Monaco	4.425	5,8	17.630	9,5
Israel	242	29,4	851	69,2
Italien	2.228	24,9	4.810	7,9
Luxemburg	509	-11,8	3.004	-13,9
Niederlande	22.233	-1,3	153.319	-3,3
Norwegen	355	29,1	993	-0,5
Polen	581	7,0	2.234	13,1
Rumänien	639	-15,4	929	-23,5
Russland	304	-11,1	1.014	-14,2
Schweden	754	-0,9	2.575	-6,8
Schweiz u. Liechtenstein	48.366	13,3	178.795	12,5
Slowakei	328	14,3	817	3,0
Slowenien	203	51,5	444	37,0
Spanien	525	25,0	1.783	10,7
Tschechische Republik	821	5,0	2.770	12,9
Türkei	119	-36,7	488	-62,5
Ungarn	557	-6,7	1.702	-19,6
USA	599	1,7	2.136	8,1
Vereinigtes Königreich	2.521	33,2	12.496	31,6
Zentral- u. Südamerika	199	32,7	515	-30,1
anderes Ausland	4.182	26,4	14.052	8,0

Tabellenfortsetzung

## 7.2 ARLBERG

Herkunftsländer	Ankünfte		Nächtigungen	
		Veränd. geg. Vorj. in %		Veränd. geg. Vorj. in %
<b>Arlberg</b>	<b>203.598</b>	<b>3,9</b>	<b>978.576</b>	<b>2,0</b>
Österreich	34.076	4,5	142.018	-0,4
Burgenland	511	-5,7	2.114	-5,9
Kärnten	946	-2,9	4.003	-8,4
Niederösterreich	4.555	1,5	23.386	1,1
Oberösterreich	3.268	-2,8	14.073	-3,9
Salzburg	2.090	13,8	7.037	4,0
Steiermark	2.744	3,2	12.450	-3,8
Tirol	2.194	-6,2	5.870	-16,0
Vorarlberg	7.958	12,6	22.871	1,4
Wien	9.810	4,9	50.214	2,5
<b>Ausland</b>	<b>169.522</b>	<b>3,7</b>	<b>836.558</b>	<b>2,5</b>
Deutschland	90.148	3,0	419.190	1,0
Bayern	21.281	6,3	82.278	1,2
Baden-Württemberg	24.434	-0,7	94.509	-2,9
Nordrhein-Westfalen	14.305	6,4	84.031	7,0
Mitteldeutschland	15.006	4,1	74.270	2,6
Norddeutschland	9.158	3,0	54.617	1,2
Ostdeutschland	2.741	-9,8	13.080	-13,1
Berlin	3.223	4,7	16.405	0,0
Australien	999	-2,7	7.136	-0,2
Belgien	3.606	2,0	20.072	-3,2
China	218	27,5	1.192	34,4
Dänemark	1.153	3,2	6.090	0,1
Finnland	633	10,3	3.730	18,7
Frankreich, Monaco	3.323	6,1	17.457	5,3
Israel	322	-19,9	1.580	-18,2
Italien	1.666	7,6	7.734	-2,7
Luxemburg	1.044	5,1	5.781	-4,3
Niederlande	8.843	13,4	47.536	9,6
Norwegen	1.739	7,7	9.196	0,5
Polen	437	12,1	2.242	-13,9
Rumänien	213	62,6	1.068	35,9
Russland	1.783	-10,4	11.606	-14,2
Schweden	2.498	10,3	13.648	6,6
Schweiz u. Liechtenstein	17.474	2,2	66.834	2,4
Slowakei	207	27,0	1.517	23,3
Slowenien	168	52,7	535	5,7
Spanien	932	15,8	5.132	17,4
Tschechische Republik	558	-29,4	3.080	-15,7
Türkei	866	-9,9	5.261	-10,1
Ungarn	671	36,4	2.010	26,1
USA	2.608	-2,6	14.623	-6,0
Vereinigtes Königreich	17.122	2,0	106.177	7,4
Zentral- u. Südamerika	483	8,8	2.761	1,5
anderes Ausland	9.808	9,8	53.370	8,7

Tabellenfortsetzung

## 7.3 BODENSEE-VORARLBERG

Herkunftsländer	Ankünfte		Nächtigungen	
		Veränd. geg. Vorj. in %		Veränd. geg. Vorj. in %
<b>Bodensee-Vorarlberg</b>	<b>655.843</b>	<b>5,1</b>	<b>1.279.776</b>	<b>4,1</b>
Österreich	226.510	7,7	437.934	7,1
Burgenland	10.733	45,5	21.021	45,6
Kärnten	11.223	8,3	21.704	9,6
Niederösterreich	24.896	4,6	49.339	5,9
Oberösterreich	28.150	8,3	51.375	8,9
Salzburg	19.622	10,4	33.047	9,0
Steiermark	16.769	3,5	35.100	0,6
Tirol	34.751	2,4	57.091	-2,5
Vorarlberg	35.202	12,6	77.039	10,4
Wien	45.164	3,5	92.218	5,5
<b>Ausland</b>	<b>429.333</b>	<b>3,8</b>	<b>841.842</b>	<b>2,7</b>
Deutschland	236.985	3,1	468.376	0,5
Bayern	63.054	9,8	112.512	7,1
Baden-Württemberg	70.731	1,0	139.122	-2,2
Nordrhein-Westfalen	26.347	4,1	55.628	-1,3
Mitteldeutschland	29.767	-3,1	63.879	-0,5
Norddeutschland	16.190	-11,3	34.033	-14,1
Ostdeutschland	19.504	13,9	41.757	9,6
Berlin	11.392	3,6	21.445	4,3
Australien	1.110	-13,8	2.234	-2,1
Belgien	4.150	-9,4	8.585	-13,0
China	4.211	12,6	7.200	6,2
Dänemark	3.778	-13,4	5.336	-16,5
Finnland	1.251	-14,1	2.340	-14,5
Frankreich, Monaco	14.867	-3,2	33.078	-2,3
Israel	836	-20,2	1.792	-5,6
Italien	15.509	3,9	25.083	3,7
Luxemburg	1.052	5,6	2.161	0,9
Niederlande	15.743	5,7	34.699	15,3
Norwegen	2.140	27,8	6.033	90,6
Polen	3.702	16,4	7.029	-0,1
Rumänien	1.152	-11,2	2.339	-34,4
Russland	2.485	-40,0	4.197	-38,3
Schweden	3.807	4,3	7.040	9,2
Schweiz u. Liechtenstein	62.698	13,7	107.576	9,8
Slowakei	2.398	14,2	5.175	-13,3
Slowenien	1.834	-17,9	3.372	0,5
Spanien	3.236	-3,1	5.943	0,9
Tschechische Republik	4.949	10,9	9.386	-2,6
Türkei	1.083	2,7	2.298	-7,6
Ungarn	2.913	-14,6	6.917	-20,9
USA	5.081	7,0	13.335	26,6
Vereinigtes Königreich	8.353	6,0	23.009	28,2
Zentral- u. Südamerika	900	-0,8	1.950	-8,1
anderes Ausland	23.110	4,9	45.359	8,5



Tabellenfortsetzung

## 7.4 BREGENZERWALD

Herkunftsländer	Ankünfte		Nächtigungen	
		Veränd. geg. Vorj. in %		Veränd. geg. Vorj. in %
<b>Bregenzewald</b>	<b>438.681</b>	<b>0,2</b>	<b>1.760.254</b>	<b>-1,1</b>
Österreich	50.779	1,4	157.891	-0,4
Burgenland	501	-11,6	1.568	-8,4
Kärnten	949	-9,3	2.704	-2,4
Niederösterreich	3.460	-3,4	14.694	-1,1
Oberösterreich	3.506	16,2	11.805	14,8
Salzburg	1.690	-3,1	4.608	-5,7
Steiermark	1.918	3,8	6.731	0,9
Tirol	3.979	-2,5	10.714	-3,4
Vorarlberg	30.230	3,2	86.615	-0,3
Wien	4.546	-7,3	18.452	-5,0
<b>Ausland</b>	<b>387.902</b>	<b>0,1</b>	<b>1.602.363</b>	<b>-1,1</b>
Deutschland	244.973	-1,2	1.020.741	-1,8
Bayern	30.907	-6,9	108.277	-6,1
Baden-Württemberg	133.700	0,1	484.418	-1,3
Nordrhein-Westfalen	19.614	-5,2	116.334	-4,6
Mitteldeutschland	34.393	-1,9	162.196	-5,3
Norddeutschland	11.554	8,0	69.705	8,3
Ostdeutschland	10.910	-6,1	58.950	0,6
Berlin	3.895	25,5	20.861	22,2
Australien	216	0,5	898	20,4
Belgien	5.356	-9,8	33.759	-11,1
China	117	46,3	325	40,7
Dänemark	661	14,6	2.680	5,1
Finnland	137	-50,9	447	-58,5
Frankreich, Monaco	12.819	0,7	61.794	0,3
Israel	148	-32,4	407	-55,0
Italien	1.407	-6,1	6.095	-8,9
Luxemburg	1.157	-2,5	6.368	-9,4
Niederlande	18.245	-0,5	115.511	-3,3
Norwegen	216	6,4	778	-13,8
Polen	507	13,4	2.355	1,4
Rumänien	162	-8,0	949	29,6
Russland	144	-25,8	528	-37,7
Schweden	441	-0,2	1.696	10,0
Schweiz u. Liechtenstein	90.396	2,5	305.936	1,6
Slowakei	175	-39,2	1.077	-7,6
Slowenien	85	-10,5	314	-9,0
Spanien	697	-2,2	1.997	-11,6
Tschechische Republik	848	12,3	3.583	8,1
Türkei	42	75,0	122	17,3
Ungarn	1.423	9,5	4.154	-0,5
USA	735	5,0	2.058	-2,3
Vereinigtes Königreich	1.507	-14,6	7.668	-12,1
Zentral- u. Südamerika	164	13,9	609	-23,2
anderes Ausland	5.124	57,7	19.514	50,4

Tabellenfortsetzung

## 7.5 KLEINWALSERTAL

Herkunftsländer	Ankünfte		Nächtigungen	
		Veränd. geg. Vorj. in %		Veränd. geg. Vorj. in %
<b>Kleinwalsertal</b>	<b>311.673</b>	<b>3,1</b>	<b>1.569.111</b>	<b>1,2</b>
Österreich	4.756	42,1	13.091	26,4
Burgenland	21	-60,4	86	-48,5
Kärnten	64	12,3	231	27,6
Niederösterreich	280	38,6	1.044	24,6
Oberösterreich	457	41,5	1.633	36,9
Salzburg	165	-15,4	426	-20,1
Steiermark	318	7,1	991	-4,0
Tirol	397	27,7	1.065	14,5
Vorarlberg	2.078	34,2	5.014	25,8
Wien	976		2.601	74,1
<b>Ausland</b>	<b>306.917</b>	<b>2,7</b>	<b>1.556.020</b>	<b>1,0</b>
Deutschland	264.746	1,7	1.324.081	-0,1
Bayern	41.257	13,4	155.134	14,8
Baden-Württemberg	84.582	-1,5	316.297	-3,1
Nordrhein-Westfalen	43.324	4,8	296.669	1,5
Mitteldeutschland	53.842	1,2	286.006	-1,3
Norddeutschland	16.907	-7,0	121.090	-5,8
Ostdeutschland	21.027	2,4	121.070	-0,1
Berlin	3.807	-19,0	27.815	-12,5
Australien	32	-17,9	180	-5,8
Belgien	3.002	12,0	18.194	8,8
China	37		123	35,2
Dänemark	783	-10,6	4.549	-13,9
Finnland	86		275	
Frankreich, Monaco	2.245	-1,5	11.531	4,4
Israel	30		126	
Italien	231		1.088	
Luxemburg	1.410	0,4	9.329	0,6
Niederlande	18.684	3,5	120.283	4,4
Norwegen	23	35,3	106	51,4
Polen	91	-23,5	485	-34,8
Rumänien	17		93	66,1
Russland	103	3,0	693	40,0
Schweden	969		3.189	
Schweiz u. Liechtenstein	12.935	15,4	51.848	15,2
Slowakei	35	16,7	190	29,3
Slowenien	2	-33,3	82	-51,2
Spanien	80	-26,6	401	-42,2
Tschechische Republik	258	18,3	1.424	38,7
Türkei	13	-67,5	59	-74,6
Ungarn	87	33,8	323	31,8
USA	281	-9,1	1.430	11,5
Vereinigtes Königreich	388	-8,5	2.181	-11,7
Zentral- u. Südamerika	-	0,0	-	0,0
anderes Ausland	349	-17,5	3.757	-5,3

Tabellenfortsetzung

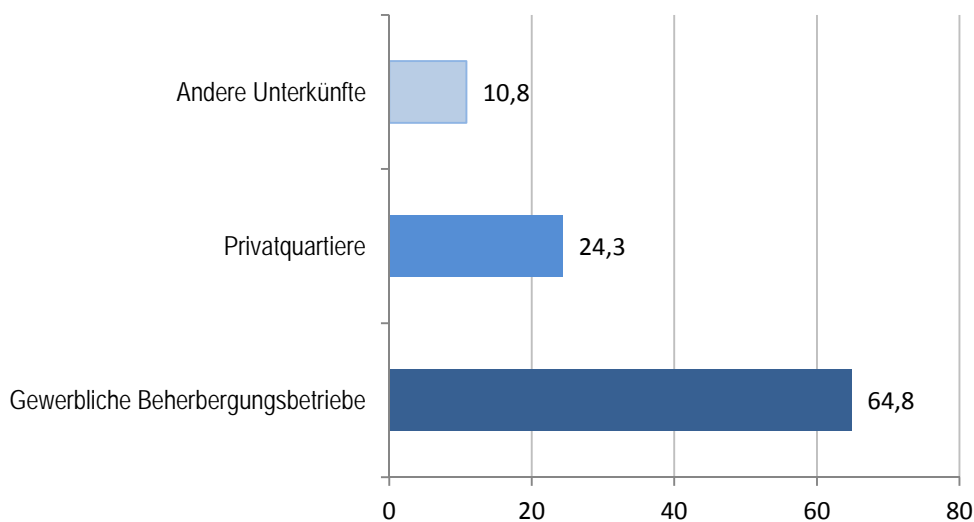
## 7.6 MONTAFON

Herkunftsländer	Ankünfte		Nächtigungen	
		Veränd. geg. Vorj. in %		Veränd. geg. Vorj. in %
<b>Montafon</b>	<b>450.315</b>	<b>1,5</b>	<b>1.934.780</b>	<b>-0,6</b>
Österreich	37.538	-0,1	99.983	-6,6
Burgenland	335	-43,2	1.260	-31,4
Kärnten	1.263	25,9	2.244	8,8
Niederösterreich	2.124	0,8	7.521	2,3
Oberösterreich	2.221	-4,0	6.557	6,0
Salzburg	1.820	-16,2	3.689	-11,8
Steiermark	1.797	2,7	4.375	-26,3
Tirol	6.076	-10,0	12.398	-17,5
Vorarlberg	19.120	14,4	50.633	10,3
Wien	2.782	-33,4	11.306	-39,1
<b>Ausland</b>	<b>412.777</b>	<b>1,6</b>	<b>1.834.797</b>	<b>-0,3</b>
Deutschland	260.076	0,8	1.141.693	-1,0
Bayern	34.489	-15,0	103.016	-9,3
Baden-Württemberg	116.214	8,9	421.762	5,6
Nordrhein-Westfalen	26.704	-19,7	169.971	-21,3
Mitteldeutschland	46.478	-3,0	224.385	-7,0
Norddeutschland	16.781	43,3	108.278	33,0
Ostdeutschland	15.615	9,0	91.369	11,2
Berlin	3.795	11,8	22.912	14,5
Australien	167	-8,7	572	-38,4
Belgien	6.402	2,4	39.790	1,0
China	47		116	23,4
Dänemark	1.035	-15,2	5.693	-17,3
Finnland	620	25,8	3.272	14,6
Frankreich, Monaco	11.446	0,7	51.838	4,3
Israel	83	-11,7	412	-70,0
Italien	1.565	-7,6	4.969	-9,2
Luxemburg	1.294	-10,9	8.005	-7,8
Niederlande	35.239	-2,5	216.066	-3,6
Norwegen	329	-18,6	1.600	2,5
Polen	795	8,3	5.013	-0,2
Rumänien	284		1.017	38,6
Russland	341	5,6	1.760	-3,2
Schweden	921	-2,5	4.824	-11,7
Schweiz u. Liechtenstein	83.750	6,4	307.783	5,1
Slowakei	287	18,1	1.519	-6,4
Slowenien	172	65,4	996	
Spanien	276	-47,7	1.289	-33,9
Tschechische Republik	1.239	1,5	6.007	9,0
Türkei	78	66,0	353	95,0
Ungarn	390	21,5	2.105	17,5
USA	563	8,3	2.132	-9,1
Vereinigtes Königreich	1.948	-13,2	11.208	-15,7
Zentral- u. Südamerika	70	-6,7	383	-1,8
anderes Ausland	3.360	15,9	14.382	21,5

## 1 ANKÜNFTEN UND NÄCHTIGUNGEN NACH UNTERKUNFTSARTEN

	Ankünfte		Nächtigungen	
		Veränd. geg. Vorj. in %		Veränd. geg. Vorj. in %
<b>Vorarlberg</b>	<b>2.420.597</b>	<b>4,6</b>	<b>9.044.351</b>	<b>5,6</b>
<b>Gewerbliche Beherbergungsbetriebe</b>	<b>1.720.246</b>	<b>4,2</b>	<b>5.864.996</b>	<b>5,0</b>
Hotels, Gasthöfe, Pensionen	1.620.310	3,5	5.279.985	4,0
Gewerbliche Ferienwohnungen	99.936	18,0	585.011	14,6
<b>Privatquartiere</b>	<b>388.025</b>	<b>6,2</b>	<b>2.198.067</b>	<b>7,1</b>
Privatzimmer nicht auf Bauernhof	62.339	-2,6	299.870	-2,2
Privatzimmer auf Bauernhof	8.213	15,0	35.869	6,1
Ferienwohnung nicht auf Bauernhof	279.952	10,2	1.647.073	11,5
Ferienwohnungen auf Bauernhof	37.521	-6,6	215.255	-8,1
<b>Andere Unterkünfte</b>	<b>312.326</b>	<b>5,0</b>	<b>981.288</b>	<b>5,6</b>
Campingplätze	93.585	9,0	394.381	5,5
Kurheime	1.841	-5,6	4.743	-1,4
Kinder- und Jugendherholungsheime	23.336	-1,6	86.607	-0,2
Jugendherbergen	41.358	15,9	98.361	15,3
Bewirtschaftete Schutzhütte	65.550	-2,8	78.004	2,9
Sonstige Unterkünfte	86.656	4,7	319.192	5,3

Prozentverteilung der Nächtigungen



## 2 ANKÜNFTENACH BERICHTSGEMEINDEN UND UNTERKUNFTSARTEN

Ankünfte	Kategorien						Veränd. geg. Vorj. in %
	Hotels, Gasthöfe, Pensionen	Gew. Ferienwhg.	Privatzimmer	Priv. Ferienwhg.	Übrige	Gesamt	
<b>Vorarlberg</b>	<b>1.620.310</b>	<b>99.936</b>	<b>70.552</b>	<b>317.473</b>	<b>312.326</b>	<b>2.420.597</b>	<b>4,6</b>
<b>Regionen</b>							
Alpenregion Bludenz	160.206	24.946	9.492	32.111	44.009	270.764	6,9
Arlberg	191.131	3.639	7.685	2.109	6.667	211.231	3,7
Bodensee-Vorarlberg	553.337	3.230	4.690	16.009	83.455	660.721	0,7
Bregenzerwald	294.722	15.759	17.544	102.956	33.585	464.566	5,9
Kleinwalsertal	192.305	13.482	14.396	50.532	62.314	333.029	6,9
Montafon	228.609	38.880	16.745	113.756	82.296	480.286	6,7
<b>Gemeinden</b>							
Alberschwende	5.481	-	261	2.824	45	8.611	-4,3
Altach	886	-	-	-	-	886	-6,7
Andelsbuch	2.530	-	195	2.626	585	5.936	7,3
Au	27.790	830	2.875	13.133	2.875	47.503	0,9
Bartholomäberg	12.312	1.174	1.512	6.493	10.073	31.564	5,9
Bezau	31.662	93	259	6.448	7.794	46.256	-0,1
Bildstein	1.092	103	112	200	1	1.508	5,1
Bizau	3.779	285	673	2.447	-	7.184	10,5
Blons	-	-	113	1.495	-	1.608	99,8
Bludenz	33.969	55	641	882	2.117	37.664	-0,4
Brand	53.480	7.386	1.437	9.640	-	71.943	6,6
Bregenz	155.427	-	1.738	960	47.618	205.743	3,1
Buch	-	-	-	-	-	-	-
Bürs	900	-	-	238	1.638	2.776	-5,9
Bürserberg	16.346	15.353	358	1.435	4.585	38.077	7,9
Dalaas	7.222	515	1.502	3.949	4.181	17.369	10,5
Damüls	48.751	3.652	3.837	7.557	1.746	65.543	13,9
Doren	269	-	111	280	802	1.462	-3,6
Dornbirn	135.402	137	102	8.713	3.768	148.122	-1,5
Düns	-	-	-	-	-	-	-
Dünserberg	-	-	-	1.375	1.153	2.528	.
Egg	8.360	1.101	279	4.671	2.787	17.198	9,3
Eichenberg	3.471	597	120	740	-	4.928	2,7
Feldkirch	116.204	-	655	-	10.074	126.933	-0,6
Fontanella	10.317	651	231	4.601	1.033	16.833	25,8
Frastanz	696	990	41	119	1.064	2.910	-48,5
Fraxern	-	-	-	77	-	77	-12,5
Fußbach	26	-	46	-	3.558	3.630	3,9
Gaschurn	73.944	9.061	2.930	17.451	24.566	127.952	2,9
Göfis	-	-	-	-	-	-	-
Götzis	12.562	-	-	26	5.378	17.966	-12,8
Hard	6.923	290	41	449	5.403	13.106	20,6
Hittisau	13.245	1.258	548	5.702	2.480	23.233	1,9
Höchst	14.328	-	621	64	-	15.013	2,4
Hohenems	9.784	550	278	66	347	11.025	-5,1
Hörbranz	3.521	-	137	343	-	4.001	-16,9
Innerbranz	2.870	-	82	1.006	2.763	6.721	4,0
Klaus	1.506	-	210	195	-	1.911	-25,0
Klösterle	24.495	789	3.965	2.109	5.514	36.872	2,2
Koblach	-	-	-	-	-	-	.
Krumbach	1.858	10	-	479	516	2.863	16,8
Langen bei Bregenz	-	-	51	290	-	341	-1,2
Langenegg	2.681	-	71	284	-	3.036	22,8
Laterns	1.907	544	86	484	5.091	8.112	-20,9

Tourismusjahr 2015/2016: November 2015 bis einschließlich Oktober 2016

Lauterach	3.357	-	-	161	-	3.518	4,0
Lech	191.131	3.639	7.685	2.109	6.667	211.231	3,7
Lingenau	14.632	-	426	602	1.186	16.846	6,5
Lochau	29.342	19	315	689	-	30.365	8,8
Ludesch	65	-	105	-	-	170	93,2
Lustenau	19.996	-	-	-	-	19.996	7,4
Mellau	27.008	1.538	1.534	9.919	3.129	43.128	13,2
Mittelberg	192.305	13.482	14.396	50.532	62.314	333.029	6,9
Möggers	160	-	-	166	-	326	-60,8
Nenzing	1.081	197	133	739	12.889	15.039	15,5
Nüziders	5.338	-	68	317	2.963	8.686	14,7
Raggal	1.813	-	332	2.924	4.194	9.263	3,2
Rankweil	16.555	-	-	90	-	16.645	8,6
Reuthe	25.475	-	9	203	-	25.687	0,9
Riefensberg	9.216	303	-	626	1.456	11.601	5,8
Röthis	4.069	-	-	-	-	4.069	7,7
Schlins	-	-	-	333	-	333	70,8
Schnepfau	1.101	177	67	3.254	490	5.089	4,9
Schnifis	-	-	-	-	-	-	-
Schoppernau	15.382	2.530	3.322	16.106	1.872	39.212	9,5
Schröcken	7.579	1.295	102	10.942	933	20.851	11,2
Schruns	46.260	3.534	3.020	15.073	6.397	74.284	11,2
Schwarzach	-	-	-	-	-	-	-
Schwarzenberg	10.607	796	434	5.279	1.724	18.840	3,2
Sibratsgfall	3.555	527	114	2.909	176	7.281	1,5
Silbertal	7.648	-	944	7.811	-	16.403	2,0
Sonntag	2.310	-	507	2.258	1.877	6.952	5,5
St. Anton i. M.	3.743	-	548	711	2	5.004	3,8
St. Gallenkirch	51.076	22.104	4.201	33.917	6.181	117.479	11,0
St.Gerold	-	-	-	-	-	-	-
Sulz	-	-	-	-	-	-	-
Sulzberg	8.421	99	258	3.437	1.311	13.526	3,3
Thüringen	-	-	18	-	180	198	-44,1
Thüringerberg	-	-	-	518	75	593	-10,7
Tschagguns	25.889	1.749	2.790	24.837	23.456	78.721	3,1
Übersaxen	-	-	42	-	-	42	-37,3
Vandans	7.737	1.258	800	7.463	11.621	28.879	10,0
Viktorsberg	3.375	-	95	25	-	3.495	11,7
Warth	25.340	1.265	2.169	3.228	1.678	33.680	0,6
Weiler	-	-	-	-	-	-	-
Wolfurt	11.900	-	-	23	-	11.923	5,7
Zwischenwasser	848	-	-	421	-	1.269	98,6

## 3 NÄCHTIGUNGEN NACH BERICHTSGEMEINDEN UND UNTERKUNFTSARTEN

Nächtigungen	Kategorien						Veränd. geg. Vorj. in %
	Hotels, Gasthöfe, Pensionen	Gew. Ferien- whg.	Privatzimmer	Priv. Ferien- whg.	Übrige	Gesamt	
<b>Vorarlberg</b>	<b>5.279.985</b>	<b>585.011</b>	<b>335.739</b>	<b>1.862.328</b>	<b>981.288</b>	<b>9.044.351</b>	<b>5,6</b>
<b>Regionen</b>							
Alpenregion Bludenz	529.756	156.287	34.766	182.281	208.209	1.111.299	6,3
Arlberg	912.060	23.319	42.943	12.252	14.672	1.005.246	2,7
Bodensee-Vorarlberg	1.013.021	9.867	22.085	75.171	194.696	1.314.840	2,7
Bregenzerwald	1.018.843	77.966	83.325	565.651	114.418	1.860.203	5,7
Kleinwalsertal	929.808	77.368	78.340	332.636	265.467	1.683.619	7,3
Montafon	876.497	240.204	74.280	694.337	183.826	2.069.144	6,9
<b>Gemeinden</b>							
Alberschwende	15.219	-	1.521	7.602	164	24.506	1,0
Altach	6.142	-	-	-	-	6.142	-19,1
Andelsbuch	7.670	-	669	13.637	1.631	23.607	4,1
Au	105.738	4.688	14.321	78.387	15.124	218.258	0,1
Bartholomäberg	40.294	6.780	5.123	42.866	38.489	133.552	4,4
Bezau	89.957	424	956	32.683	29.376	153.396	2,7
Bildstein	2.023	131	445	1.370	36	4.005	5,0
Bizau	12.777	1.785	2.861	14.930	-	32.353	1,9
Blons	-	-	255	6.203	-	6.458	30,2
Bludenz	67.640	203	1.920	4.783	10.257	84.803	-1,8
Brand	203.569	42.311	4.831	57.707	-	308.418	3,8
Bregenz	250.898	-	6.017	7.113	105.251	369.279	3,8
Buch	-	-	-	-	-	-	-
Bürs	5.682	-	-	1.615	4.579	11.876	14,2
Bürserberg	53.764	100.976	1.599	9.559	14.117	180.015	5,3
Dalaas	25.286	2.687	6.674	24.890	22.431	81.968	14,2
Damüls	192.664	22.238	18.930	43.917	4.929	282.678	12,7
Doren	848	-	611	1.510	2.021	4.990	-13,8
Dornbirn	251.848	954	692	34.000	8.240	295.734	2,3
Düns	-	-	-	-	-	-	-
Dünserberg	-	-	-	3.604	2.647	6.251	-
Egg	32.425	3.432	1.413	25.296	4.900	67.466	9,7
Eichenberg	7.981	1.653	672	5.836	-	16.142	1,8
Feldkirch	231.559	-	5.096	-	25.937	262.592	2,1
Fontanella	43.111	3.627	796	25.502	4.115	77.151	15,1
Frastanz	1.374	1.800	235	605	1.064	5.078	-37,8
Fraxern	-	-	-	293	-	293	-29,9
Fußbach	114	-	165	-	6.786	7.065	-3,2
Gaschurn	282.263	54.570	14.204	106.375	45.676	503.088	7,3
Göfis	-	-	-	-	-	-	-
Götzis	26.430	-	-	106	14.471	41.007	-12,8
Hard	13.773	1.452	142	3.085	19.348	37.800	23,6
Hittisau	39.681	4.056	1.791	25.106	8.357	78.991	1,7
Höchst	21.867	-	3.773	381	-	26.021	-1,2
Hohenems	18.662	767	852	287	958	21.526	-3,8
Hörbranz	6.042	-	637	2.281	-	8.960	-5,4
Innerbranz	6.363	-	229	4.027	12.102	22.721	8,6
Klaus	3.895	-	768	941	-	5.604	7,3
Klösterle	97.299	5.036	14.069	11.522	14.291	142.217	5,0
Koblach	-	-	-	-	-	-	-
Krumbach	8.589	70	-	2.059	2.519	13.237	11,4
Langen bei Bregenz	-	-	290	1.582	-	1.872	7,8
Langenegg	4.296	-	414	1.666	-	6.376	30,8
Laterns	5.549	2.983	304	2.282	9.958	21.076	-13,6
Lauterach	5.815	-	-	1.506	-	7.321	2,1

## Tourismusjahr 2015/2016: November 2015 bis einschließlich Oktober 2016

Lech	912.060	23.319	42.943	12.252	14.672	1.005.246	2,7
Lingenau	38.215	-	1.731	2.750	3.888	46.584	1,3
Lochau	57.602	127	1.107	4.142	-	62.978	10,3
Ludesch	169	-	606	-	-	775	-
Lustenau	34.685	-	-	-	-	34.685	9,3
Mellau	94.957	7.206	7.894	56.911	12.125	179.093	16,7
Mittelberg	929.808	77.368	78.340	332.636	265.467	1.683.619	7,3
Möggers	781	-	-	1.526	-	2.307	-37,9
Nenzing	2.044	1.447	424	5.400	66.078	75.393	11,9
Nüziders	12.165	-	104	1.897	26.412	40.578	9,9
Raggal	5.633	-	1.364	16.687	23.183	46.867	2,0
Rankweil	27.867	-	-	484	-	28.351	6,6
Reuthe	89.476	-	25	1.071	-	90.572	-2,6
Riefensberg	34.073	1.855	-	2.752	5.221	43.901	-1,0
Röthis	8.532	-	-	-	-	8.532	11,0
Schlins	-	-	-	1.503	-	1.503	52,6
Schnepfau	3.779	946	290	14.331	1.829	21.175	4,9
Schnifis	-	-	-	-	-	-	-
Schoppernau	55.801	11.407	14.835	103.975	6.904	192.922	7,4
Schröcken	28.368	7.359	362	57.835	2.890	96.814	10,8
Schruns	161.822	18.420	14.766	98.670	18.663	312.341	5,0
Schwarzach	-	-	-	-	-	-	-
Schwarzenberg	22.213	2.582	2.146	30.853	5.587	63.381	5,9
Sibratsgfall	11.617	1.374	692	11.753	400	25.836	4,7
Silbertal	32.501	-	4.826	46.907	-	84.234	3,1
Sonntag	7.031	-	1.758	9.744	8.512	27.045	11,2
St. Anton i. M.	10.245	-	1.847	4.202	12	16.306	3,1
St. Gallenkirch	226.126	143.188	20.604	218.901	30.903	639.722	10,0
St. Gerold	-	-	-	-	-	-	-
Sulz	-	-	-	-	-	-	-
Sulzberg	26.700	231	1.058	16.387	3.556	47.932	3,1
Thüringen	-	-	137	-	1.473	1.610	-28,8
Thüringerberg	-	-	-	2.745	659	3.404	-4,2
Tschagguns	92.267	9.678	10.743	131.373	37.769	281.830	5,8
Übersaxen	-	-	464	-	-	464	-38,5
Vandans	30.979	7.568	2.167	45.043	12.314	98.071	3,5
Viktorsberg	6.705	-	426	125	-	7.256	5,2
Warth	103.780	8.313	10.805	20.240	2.997	146.135	-0,3
Weiler	-	-	-	-	-	-	-
Wolfurt	20.623	-	-	200	-	20.823	6,1
Zwischenwasser	2.254	-	-	1.919	-	4.173	73,1



#### 4 ANKÜNFTE UND NÄCHTIGUNGEN NACH REGIONEN

	Ankünfte		Nächtigungen	
		Veränd. geg. Vorj. in %		Veränd. geg. Vorj. in %
<b>Vorarlberg</b>	<b>2.420.597</b>	<b>4,6</b>	<b>9.044.351</b>	<b>5,6</b>
<b>Regionen</b>				
Alpenregion Bludenz	270.764	6,9	1.111.299	6,3
Arlberg	211.231	3,7	1.005.246	2,7
Bodensee-Vorarlberg	660.721	0,7	1.314.840	2,7
Bregenzerwald	464.566	5,9	1.860.203	5,7
Kleinwalsertal	333.029	6,9	1.683.619	7,3
Montafon	480.286	6,7	2.069.144	6,9

#### 5 ANKÜNFTE UND NÄCHTIGUNGEN IN GEWERBLICHEN BEHERBERGUNGSBETRIEBEN

##### ANKÜNFTE

	Kategorie					Veränd. geg. Vorj. in %
	5/4S/4 Stern	3 Stern	2/1 Stern	Ferien-whg.	Gesamt	
<b>Vorarlberg</b>	<b>924.455</b>	<b>485.622</b>	<b>210.233</b>	<b>99.936</b>	<b>1.720.246</b>	<b>4,2</b>
<b>Regionen</b>						
Alpenregion Bludenz	81.922	60.669	17.615	24.946	185.152	6,3
Arlberg	137.166	49.543	4.422	3.639	194.770	3,9
Bodensee-Vorarlberg	342.880	127.677	82.780	3.230	556.567	-0,3
Bregenzerwald	180.098	87.223	27.401	15.759	310.481	6,3
Kleinwalsertal	78.420	82.082	31.803	13.482	205.787	7,4
Montafon	103.969	78.428	46.212	38.880	267.489	8,3

##### NÄCHTIGUNGEN

	Kategorie					Veränd. geg. Vorj. in %
	5/4S/4 Stern	3 Stern	2/1 Stern	Ferien-whg.	Gesamt	
<b>Vorarlberg</b>	<b>2.955.428</b>	<b>1.687.313</b>	<b>637.244</b>	<b>585.011</b>	<b>5.864.996</b>	<b>5,0</b>
<b>Regionen</b>						
Alpenregion Bludenz	287.579	180.221	61.956	156.287	686.043	5,3
Arlberg	657.470	233.577	21.013	23.319	935.379	2,7
Bodensee-Vorarlberg	632.140	227.217	153.664	9.867	1.022.888	1,1
Bregenzerwald	624.413	310.295	84.135	77.966	1.096.809	4,9
Kleinwalsertal	359.986	426.702	143.120	77.368	1.007.176	7,5
Montafon	393.840	309.301	173.356	240.204	1.116.701	8,3

## 6 ANKÜNFTE UND NÄCHTIGUNGEN NACH WICHTIGEN HERKUNFTSLÄNDERN

Herkunftsländer	Ankünfte		Nächtigungen	
		Veränd. geg. Vorj. in %		Veränd. geg. Vorj. in %
<b>Vorarlberg</b>	<b>2.420.597</b>	<b>4,6</b>	<b>9.044.351</b>	<b>5,6</b>
Österreich	396.203	2,9	979.686	5,3
Burgenland	11.429	-9,1	26.090	-4,7
Kärnten	14.998	-4,1	34.937	4,1
Niederösterreich	40.472	5,2	112.437	7,7
Oberösterreich	42.288	3,5	98.471	5,6
Salzburg	25.645	-6,4	51.853	-1,9
Steiermark	27.689	7,8	73.896	12,5
Tirol	52.696	2,7	108.405	13,3
Vorarlberg	108.526	4,6	278.070	4,1
Wien	72.460	4,4	195.527	2,6
<b>Ausland</b>	<b>2.024.394</b>	<b>5,0</b>	<b>8.064.665</b>	<b>5,6</b>
Deutschland	1.290.311	5,5	5.182.608	5,6
Bayern	216.993	3,8	661.623	5,7
Baden-Württemberg	517.848	5,4	1.788.214	6,1
Nordrhein-Westfalen	150.986	5,7	824.791	3,8
Mitteldeutschland	210.153	6,2	957.359	6,5
Norddeutschland	85.560	10,0	454.217	6,0
Ostdeutschland	75.339	-0,1	358.422	0,8
Berlin	33.432	17,1	137.982	14,3
Australien	2.792	2,2	11.844	-0,1
Belgien	28.551	10,7	156.660	11,4
China	4.967	3,9	10.674	13,5
Dänemark	9.053	4,7	30.871	6,1
Finnland	2.590	-15,1	9.560	-13,1
Frankreich, Monaco	48.346	-1,6	185.630	-4,0
Israel	1.600	-3,7	5.314	2,8
Italien	21.562	-4,6	49.772	0,0
Luxemburg	6.837	5,7	36.689	5,9
Niederlande	133.884	12,5	765.069	11,3
Norwegen	4.338	-9,7	16.270	-13,0
Polen	5.794	-5,2	21.051	8,7
Rumänien	2.387	-3,2	8.812	37,8
Russland	4.077	-21,0	15.537	-21,5
Schweden	8.571	-8,7	31.779	-3,6
Schweiz u. Liechtenstein	326.586	3,5	1.063.296	4,4
Slowakei	2.501	-27,1	8.982	-12,8
Slowenien	2.484	0,8	5.614	-2,2
Spanien	5.454	-5,1	17.736	7,2
Tschechische Republik	9.703	11,9	26.652	1,5
Türkei	2.308	4,9	8.159	-4,9
Ungarn	5.946	-1,6	16.863	-2,0
USA	11.655	18,1	43.292	21,2
Vereinigtes Königreich	34.548	8,5	175.464	7,8
Zentral- u. Südamerika	1.555	-14,4	6.691	7,6
anderes Ausland	45.994	0,1	153.776	2,2

## 7 ANKÜNFTEN UND NÄCHTIGUNGEN DER REGIONEN NACH WICHTIGEN HERKUNFTSLÄNDERN

### 7.1 ALPENREGION BLUDENZ

Herkunftsländer	Ankünfte		Nächtigungen	
		Veränd. geg. Vorj. in %		Veränd. geg. Vorj. in %
<b>Alpenregion Bludenz</b>	<b>270.764</b>	<b>6,9</b>	<b>1.111.299</b>	<b>6,3</b>
Österreich	32.997	5,2	84.387	5,8
Burgenland	697	48,0	1.892	41,6
Kärnten	1.349	12,9	3.560	32,6
Niederösterreich	3.526	11,7	9.802	16,0
Oberösterreich	3.560	10,0	8.226	5,7
Salzburg	2.225	11,0	4.692	15,9
Steiermark	2.870	34,4	7.664	27,4
Tirol	3.538	-9,5	9.493	11,3
Vorarlberg	10.172	11,4	25.850	3,1
Wien	5.060	-17,2	13.208	-16,7
<b>Ausland</b>	<b>237.767</b>	<b>7,2</b>	<b>1.026.912</b>	<b>6,3</b>
Deutschland	134.605	6,8	571.611	6,7
Bayern	20.096	11,7	70.008	8,6
Baden-Württemberg	64.194	3,8	241.757	5,3
Nordrhein-Westfalen	14.255	13,9	81.607	13,3
Mitteldeutschland	19.452	5,4	90.481	2,7
Norddeutschland	7.973	11,1	45.790	12,4
Ostdeutschland	6.151	10,2	31.004	6,1
Berlin	2.484	1,8	10.964	-2,6
Australien	170	-17,9	601	-28,4
Belgien	4.202	28,2	24.415	20,4
China	177	18,8	336	-24,7
Dänemark	1.449	17,0	5.608	17,9
Finnland	313	-3,1	786	-15,9
Frankreich, Monaco	4.770	7,8	17.273	-2,0
Israel	252	4,1	710	-16,6
Italien	1.995	-10,5	4.877	1,4
Luxemburg	535	5,1	2.669	-11,2
Niederlande	23.786	7,0	160.431	4,6
Norwegen	355	0,0	1.154	16,2
Polen	645	11,0	2.502	12,0
Rumänien	572	-10,5	966	4,0
Russland	440	44,7	1.239	22,2
Schweden	744	-1,3	2.665	3,5
Schweiz u. Liechtenstein	51.280	6,0	186.928	4,5
Slowakei	227	-30,8	701	-14,2
Slowenien	502		1.272	
Spanien	434	-17,3	1.688	-5,3
Tschechische Republik	952	16,0	3.168	14,4
Türkei	84	-29,4	196	-59,8
Ungarn	633	13,6	1.800	5,8
USA	767	28,0	2.406	12,6
Vereinigtes Königreich	2.523	0,1	11.981	-4,1
Zentral- u. Südamerika	140	-29,6	516	0,2
anderes Ausland	5.215	24,7	18.413	31,0

Tabellenfortsetzung

## 7.2 ARLBERG

Herkunftsländer	Ankünfte		Nächtigungen	
		Veränd. geg. Vorj. in %		Veränd. geg. Vorj. in %
<b>Arlberg</b>	<b>211.231</b>	<b>3,7</b>	<b>1.005.246</b>	<b>2,7</b>
Österreich	33.549	-1,5	141.312	-0,5
Burgenland	479	-6,3	2.032	-3,9
Kärnten	962	1,7	3.951	-1,3
Niederösterreich	4.607	1,1	23.637	1,1
Oberösterreich	3.209	-1,8	13.437	-4,5
Salzburg	1.951	-6,7	6.700	-4,8
Steiermark	2.460	-10,3	12.012	-3,5
Tirol	2.306	5,1	6.165	5,0
Vorarlberg	7.392	-7,1	22.282	-2,6
Wien	10.183	3,8	51.096	1,8
<b>Ausland</b>	<b>177.682</b>	<b>4,8</b>	<b>863.934</b>	<b>3,3</b>
Deutschland	95.149	5,5	432.166	3,1
Bayern	21.912	3,0	84.125	2,2
Baden-Württemberg	25.027	2,4	94.661	0,2
Nordrhein-Westfalen	15.269	6,7	85.236	1,4
Mitteldeutschland	15.920	6,1	76.904	3,5
Norddeutschland	10.253	12,0	57.576	5,4
Ostdeutschland	3.090	12,7	14.153	8,2
Berlin	3.678	14,1	19.511	18,9
Australien	1.008	0,9	6.392	-10,4
Belgien	3.812	5,7	22.045	9,8
China	319	46,3	1.718	44,1
Dänemark	990	-14,1	5.601	-8,0
Finnland	658	3,9	3.846	3,1
Frankreich, Monaco	3.173	-4,5	16.296	-6,7
Israel	429	33,2	2.096	32,7
Italien	1.785	7,1	8.547	10,5
Luxemburg	1.051	0,7	6.027	4,3
Niederlande	9.643	9,0	51.831	9,0
Norwegen	1.617	-7,0	8.740	-5,0
Polen	371	-15,1	1.922	-14,3
Rumänien	202	-5,2	1.110	3,9
Russland	1.411	-20,9	8.857	-23,7
Schweden	2.411	-3,5	13.989	2,5
Schweiz u. Liechtenstein	18.689	7,0	69.715	4,3
Slowakei	190	-8,2	972	-35,9
Slowenien	137	-18,5	723	35,1
Spanien	981	5,3	5.645	10,0
Tschechische Republik	556	-0,4	2.714	-11,9
Türkei	775	-10,5	4.552	-13,5
Ungarn	500	-25,5	1.933	-3,8
USA	3.184	22,1	18.568	27,0
Vereinigtes Königreich	18.394	7,4	112.848	6,3
Zentral- u. Südamerika	513	6,2	3.125	13,2
anderes Ausland	9.734	-0,8	51.956	-2,6

Tabellenfortsetzung

## 7.3 BODENSEE-VORARLBERG

Herkunftsländer	Ankünfte		Nächtigungen	
		Veränd. geg. Vorj. in %		Veränd. geg. Vorj. in %
<b>Bodensee-Vorarlberg</b>	<b>660.721</b>	<b>0,7</b>	<b>1.314.840</b>	<b>2,7</b>
Österreich	225.435	-0,5	442.202	1,0
Burgenland	8.998	-16,2	17.684	-15,9
Kärnten	10.220	-8,9	20.337	-6,3
Niederösterreich	25.666	3,1	52.555	6,5
Oberösterreich	27.918	-0,8	52.250	1,7
Salzburg	18.139	-7,6	31.975	-3,2
Steiermark	17.708	5,6	37.681	7,4
Tirol	34.985	0,7	59.246	3,8
Vorarlberg	35.272	0,2	78.610	2,0
Wien	46.529	3,0	91.864	-0,4
<b>Ausland</b>	<b>435.286</b>	<b>1,4</b>	<b>872.638</b>	<b>3,7</b>
Deutschland	248.674	4,9	502.740	7,3
Bayern	62.044	-1,6	115.233	2,4
Baden-Württemberg	77.784	10,0	155.237	11,6
Nordrhein-Westfalen	28.608	8,6	62.561	12,5
Mitteldeutschland	32.384	8,8	67.617	5,9
Norddeutschland	18.613	15,0	40.716	19,6
Ostdeutschland	16.928	-13,2	38.093	-8,8
Berlin	12.313	8,1	23.283	8,6
Australien	1.218	9,7	2.988	33,8
Belgien	3.852	-7,2	8.076	-5,9
China	4.272	1,4	8.022	11,4
Dänemark	3.826	1,3	5.293	-0,8
Finnland	1.097	-12,3	2.314	-1,1
Frankreich, Monaco	15.182	2,1	35.517	7,4
Israel	593	-29,1	1.140	-36,4
Italien	14.306	-7,8	23.864	-4,9
Luxemburg	1.126	7,0	1.855	-14,2
Niederlande	17.388	10,4	33.481	-3,5
Norwegen	1.795	-16,1	4.076	-32,4
Polen	3.176	-14,2	7.472	6,3
Rumänien	1.279	11,0	3.672	57,0
Russland	1.799	-27,6	3.317	-21,0
Schweden	3.631	-4,6	6.224	-11,6
Schweiz u. Liechtenstein	60.559	-3,4	108.954	1,3
Slowakei	1.585	-33,9	4.296	-17,0
Slowenien	1.573	-14,2	2.506	-25,7
Spanien	2.630	-18,7	5.102	-14,2
Tschechische Republik	4.692	-5,2	8.580	-8,6
Türkei	1.331	22,9	3.113	35,5
Ungarn	2.894	-0,7	7.286	5,3
USA	5.882	15,8	15.385	15,4
Vereinigtes Königreich	8.794	5,3	23.411	1,7
Zentral- u. Südamerika	610	-32,2	1.716	-12,0
anderes Ausland	21.522	-6,9	42.238	-6,9

Tabellenfortsetzung

## 7.4 BREGENZERWALD

Herkunftsländer	Ankünfte		Nächtigungen	
		Veränd. geg. Vorj. in %		Veränd. geg. Vorj. in %
<b>Bregenzwald</b>	<b>464.566</b>	<b>5,9</b>	<b>1.860.203</b>	<b>5,7</b>
Österreich	55.334	9,0	171.702	8,7
Burgenland	561	12,0	1.869	19,2
Kärnten	1.124	18,4	3.544	31,1
Niederösterreich	3.766	8,8	15.532	5,7
Oberösterreich	4.019	14,6	13.993	18,5
Salzburg	1.539	-8,9	4.138	-10,2
Steiermark	2.263	18,0	8.020	19,2
Tirol	4.196	5,5	12.348	15,3
Vorarlberg	31.632	4,6	89.853	3,7
Wien	6.234	37,1	22.405	21,4
<b>Ausland</b>	<b>409.232</b>	<b>5,5</b>	<b>1.688.501</b>	<b>5,4</b>
Deutschland	259.944	6,1	1.081.623	6,0
Bayern	34.031	10,1	117.362	8,4
Baden-Württemberg	137.463	2,8	498.303	2,9
Nordrhein-Westfalen	19.498	-0,6	112.928	-2,9
Mitteldeutschland	39.183	13,9	189.392	16,8
Norddeutschland	12.243	6,0	73.527	5,5
Ostdeutschland	11.716	7,4	62.145	5,4
Berlin	5.810	49,2	27.966	34,1
Australien	206	-4,6	800	-10,9
Belgien	6.169	15,2	38.123	12,9
China	135	15,4	459	41,2
Dänemark	654	-1,1	2.604	-2,8
Finnland	135	-1,5	605	35,3
Frankreich, Monaco	12.605	-1,7	58.546	-5,3
Israel	194	31,1	848	.
Italien	1.511	7,4	6.009	-1,4
Luxemburg	1.160	0,3	7.216	13,3
Niederlande	20.120	10,3	127.328	10,2
Norwegen	210	-2,8	613	-21,2
Polen	673	32,7	3.172	34,7
Rumänien	106	-34,6	535	-43,6
Russland	157	9,0	508	-3,8
Schweden	452	2,5	1.802	6,3
Schweiz u. Liechtenstein	91.930	1,7	307.864	0,6
Slowakei	239	36,6	1.727	60,4
Slowenien	143	68,2	550	75,2
Spanien	891	27,8	2.641	32,2
Tschechische Republik	986	16,3	4.168	16,3
Türkei	78	85,7	209	71,3
Ungarn	1.346	-5,4	3.644	-12,3
USA	817	11,2	2.568	24,8
Vereinigtes Königreich	1.871	24,2	9.768	27,4
Zentral- u. Südamerika	230	40,2	1.097	80,1
anderes Ausland	6.270	22,4	23.474	20,3

Tabellenfortsetzung

## 7.5 KLEINWALSERTAL

Herkunftsländer	Ankünfte		Nächtigungen	
		Veränd. geg. Vorj. in %		Veränd. geg. Vorj. in %
<b>Kleinwalsertal</b>	<b>333.029</b>	<b>6,9</b>	<b>1.683.619</b>	<b>7,3</b>
Österreich	6.048	27,2	21.487	64,1
Burgenland	68		252	
Kärnten	105	64,1	472	
Niederösterreich	453	61,8	2.583	
Oberösterreich	414	-9,4	2.443	49,6
Salzburg	203	23,0	659	54,7
Steiermark	400	25,8	1.194	20,5
Tirol	668	68,3	2.513	
Vorarlberg	2.688	29,4	6.845	36,5
Wien	1.049	7,5	4.526	74,0
<b>Ausland</b>	<b>326.981</b>	<b>6,5</b>	<b>1.662.132</b>	<b>6,8</b>
Deutschland	281.622	6,4	1.406.512	6,2
Bayern	44.578	8,0	161.807	4,3
Baden-Württemberg	90.884	7,5	350.655	10,9
Nordrhein-Westfalen	44.455	2,6	307.674	3,7
Mitteldeutschland	57.159	6,2	304.098	6,3
Norddeutschland	18.236	7,9	127.319	5,1
Ostdeutschland	22.580	7,4	128.951	6,5
Berlin	3.730	-2,0	26.008	-6,5
Australien	67		421	
Belgien	3.439	14,6	20.672	13,6
China	-		-	
Dänemark	875	11,7	5.035	10,7
Finnland	20	-76,7	131	-52,4
Frankreich, Monaco	2.016	-10,2	9.978	-13,5
Israel	23	-23,3	100	-20,6
Italien	199	-13,9	1.048	-3,7
Luxemburg	1.490	5,7	9.757	4,6
Niederlande	21.245	13,7	136.047	13,1
Norwegen	24	4,3	92	-13,2
Polen	69	-24,2	607	25,2
Rumänien	28	64,7	1.212	
Russland	94	-8,7	651	-6,1
Schweden	99	-89,8	555	-82,6
Schweiz u. Liechtenstein	14.091	8,9	57.304	10,5
Slowakei	55	57,1	316	66,3
Slowenien	2	0,0	87	6,1
Spanien	75	-6,3	450	12,2
Tschechische Republik	184	-28,7	1.056	-25,8
Türkei	4	-69,2	12	-79,7
Ungarn	58	-33,3	179	-44,6
USA	297	5,7	1.456	1,8
Vereinigtes Königreich	482	24,2	3.071	40,8
Zentral- u. Südamerika	-	0,0	-	0,0
anderes Ausland	423	21,2	5.383	43,3

Tabellenfortsetzung

## 7.6 MONTAFON

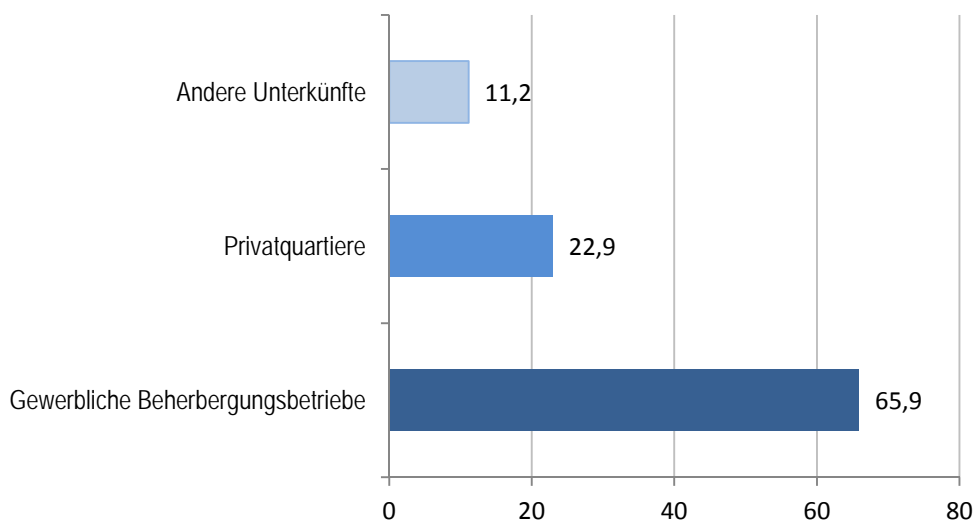
Herkunftsländer	Ankünfte		Nächtigungen	
		Veränd. geg. Vorj. in %		Veränd. geg. Vorj. in %
<b>Montafon</b>	<b>480.286</b>	<b>6,7</b>	<b>2.069.144</b>	<b>6,9</b>
Österreich	42.840	14,1	118.596	18,6
Burgenland	626	86,9	2.361	87,4
Kärnten	1.238	-2,0	3.073	36,9
Niederösterreich	2.454	15,5	8.328	10,7
Oberösterreich	3.168	42,6	8.122	23,9
Salzburg	1.588	-12,7	3.689	0,0
Steiermark	1.988	10,6	7.325	67,4
Tirol	7.003	15,3	18.640	50,3
Vorarlberg	21.370	11,8	54.630	7,9
Wien	3.405	22,4	12.428	9,9
<b>Ausland</b>	<b>437.446</b>	<b>6,0</b>	<b>1.950.548</b>	<b>6,3</b>
Deutschland	270.317	3,9	1.187.956	4,1
Bayern	34.332	-0,5	113.088	9,8
Baden-Württemberg	122.496	5,4	447.601	6,1
Nordrhein-Westfalen	28.901	8,2	174.785	2,8
Mitteldeutschland	46.055	-0,9	228.867	2,0
Norddeutschland	18.242	8,7	109.289	0,9
Ostdeutschland	14.874	-4,7	84.076	-8,0
Berlin	5.417	42,7	30.250	32,0
Australien	123	-26,3	642	12,2
Belgien	7.077	10,5	43.329	8,9
China	64	36,2	139	19,8
Dänemark	1.259	21,6	6.730	18,2
Finnland	367	-40,8	1.878	-42,6
Frankreich, Monaco	10.600	-7,4	48.020	-7,4
Israel	109	31,3	420	1,9
Italien	1.766	12,8	5.427	9,2
Luxemburg	1.475	14,0	9.165	14,5
Niederlande	41.702	18,3	255.951	18,5
Norwegen	337	2,4	1.595	-0,3
Polen	860	8,2	5.376	7,2
Rumänien	200	-29,6	1.317	29,5
Russland	176	-48,4	965	-45,2
Schweden	1.234	34,0	6.544	35,7
Schweiz u. Liechtenstein	90.037	7,5	332.531	8,0
Slowakei	205	-28,6	970	-36,1
Slowenien	127	-26,2	476	-52,2
Spanien	443	60,5	2.210	71,5
Tschechische Republik	2.333	88,3	6.966	16,0
Türkei	36	-53,8	77	-78,2
Ungarn	515	32,1	2.021	-4,0
USA	708	25,8	2.909	36,4
Vereinigtes Königreich	2.484	27,5	14.385	28,3
Zentral- u. Südamerika	62	-11,4	237	-38,1
anderes Ausland	2.830	-15,8	12.312	-14,4



## 1 ANKÜNFTEN UND NÄCHTIGUNGEN NACH UNTERKUNFTSARTEN

	Ankünfte		Nächtigungen	
		Veränd. geg. Vorj. in %		Veränd. geg. Vorj. in %
<b>Vorarlberg</b>	<b>2.430.610</b>	<b>0,4</b>	<b>8.883.747</b>	<b>-1,8</b>
<b>Gewerbliche Beherbergungsbetriebe</b>	<b>1.745.000</b>	<b>1,4</b>	<b>5.856.743</b>	<b>-0,1</b>
Hotels, Gasthöfe, Pensionen	1.629.465	0,6	5.197.541	-1,6
Gewerbliche Ferienwohnungen	115.535	15,6	659.202	12,7
<b>Privatquartiere</b>	<b>367.071</b>	<b>-5,4</b>	<b>2.036.136</b>	<b>-7,4</b>
Privatzimmer nicht auf Bauernhof	59.599	-4,4	275.958	-8,0
Privatzimmer auf Bauernhof	7.397	-9,9	31.352	-12,6
Ferienwohnung nicht auf Bauernhof	265.291	-5,2	1.527.795	-7,2
Ferienwohnungen auf Bauernhof	34.784	-7,3	201.031	-6,6
<b>Andere Unterkünfte</b>	<b>318.539</b>	<b>2,0</b>	<b>990.868</b>	<b>1,0</b>
Campingplätze	97.933	4,6	395.006	0,2
Kurheime	1.752	-4,8	4.284	-9,7
Kinder- und Jugendherholungsheime	23.240	-0,4	87.371	0,9
Jugendherbergen	44.179	6,8	105.769	7,5
Bewirtschaftete Schutzhütte	65.216	-0,5	75.729	-2,9
Sonstige Unterkünfte	86.219	-0,5	322.709	1,1

Prozentverteilung der Nächtigungen



## 2 ANKÜNFTE NACH BERICHTSGEMEINDEN UND UNTERKUNFTSARTEN

Ankünfte	Kategorien						Veränd. geg. Vorj. in %
	Hotels, Gasthöfe, Pensionen	Gew. Ferienwhg.	Privatzimmer	Priv. Ferienwhg.	Übrige	Gesamt	
<b>Vorarlberg</b>	<b>1.629.465</b>	<b>115.535</b>	<b>66.996</b>	<b>300.075</b>	<b>318.539</b>	<b>2.430.610</b>	<b>0,4</b>
<b>Regionen</b>							
Alpenregion Bludenz	165.184	24.088	9.773	30.629	46.250	275.924	1,9
Arlberg	189.845	3.507	7.698	2.167	6.865	210.082	-0,5
Bodensee-Vorarlberg	564.437	2.010	5.158	16.932	91.110	679.647	2,9
Bregenzerwald	292.099	18.800	16.713	98.838	34.510	460.960	-0,8
Kleinwalsertal	193.991	23.002	13.398	43.488	63.959	337.838	1,4
Montafon	223.909	44.128	14.256	108.021	75.845	466.159	-2,9
<b>Gemeinden</b>							
Alberschwende	5.197	-	192	2.931	9	8.329	-3,3
Altach	1.092	-	-	-	-	1.092	23,3
Andelsbuch	2.831	-	162	2.851	601	6.445	8,6
Au	27.833	857	2.399	12.518	3.060	46.667	-1,8
Bartholomäberg	11.842	765	1.627	6.486	5.200	25.920	-17,9
Bezau	29.573	87	48	6.386	7.232	43.326	-6,3
Bildstein	1.186	-	48	292	1	1.527	1,3
Bizau	3.731	221	546	2.158	-	6.656	-7,3
Blons	-	-	29	891	-	920	-42,8
Bludenz	33.538	74	603	721	542	35.478	-5,8
Brand	49.277	7.140	1.569	9.498	-	67.484	-6,2
Bregenz	156.753	-	1.274	1.360	54.513	213.900	4,0
Buch	-	-	-	-	-	-	-
Bürs	-	-	-	308	1.838	2.146	-22,7
Bürserberg	17.071	14.865	373	1.470	4.544	38.323	0,6
Dalaas	8.128	407	1.220	3.886	4.144	17.785	2,4
Damüls	48.840	3.479	3.613	7.232	1.810	64.974	-0,9
Doren	320	-	127	360	805	1.612	10,3
Dornbirn	142.559	102	256	8.641	3.786	155.344	4,9
Düns	-	-	-	-	-	-	-
Dünserberg	-	-	-	1.449	1.244	2.693	6,5
Egg	8.251	961	261	4.406	2.125	16.004	-6,9
Eichenberg	4.443	110	280	755	-	5.588	13,4
Feldkirch	122.441	-	1.069	8	9.324	132.842	4,7
Fontanella	10.660	627	157	4.475	986	16.905	0,4
Frastanz	567	744	67	93	914	2.385	-18,0
Fraxern	-	-	-	-	-	-	-
Fußbach	-	-	24	-	3.223	3.247	-10,6
Gaschurn	68.695	9.520	2.468	15.489	19.077	115.249	-9,9
Göfis	-	-	-	-	-	-	-
Götzis	12.960	-	-	20	5.698	18.678	4,0
Hard	6.357	50	106	360	6.422	13.295	1,4
Hittisau	13.921	1.301	340	5.182	2.927	23.671	1,9
Höchst	14.150	-	840	87	-	15.077	0,4
Hohenems	7.855	424	275	83	436	9.073	-17,7
Hörbranz	3.605	-	127	430	-	4.162	4,0
Innerbranz	2.942	-	64	1.003	2.873	6.882	2,4
Klaus	1.237	-	195	180	-	1.612	-15,6
Klösterle	28.987	752	4.306	2.323	7.067	43.435	17,8
Koblach	-	-	-	-	-	-	-
Krumbach	1.684	-	-	561	952	3.197	11,7
Langen bei Bregenz	-	-	-	337	-	337	-1,2
Langenegg	3.711	-	-	501	-	4.212	38,7
Laterns	1.837	422	35	648	5.549	8.491	4,7

## Tourismusjahr 2016/2017: November 2016 bis einschließlich Oktober 2017

Lauterach	3.097	-	-	152	-	3.249	-7,6
Lech	189.845	3.507	7.698	2.167	6.865	210.082	-0,5
Lingenau	14.148	-	361	441	1.577	16.527	-1,9
Lochau	29.165	11	547	988	-	30.711	1,1
Ludesch	74	-	138	-	-	212	24,7
Lustenau	18.203	140	-	-	-	18.343	-8,3
Mellau	26.167	3.353	1.152	8.756	2.456	41.884	-2,9
Mittelberg	193.991	23.002	13.398	43.488	63.959	337.838	1,4
Möggers	369	-	-	352	-	721	.
Nenzing	1.463	193	142	703	13.978	16.479	9,6
Nüziders	5.620	-	84	324	3.202	9.230	6,3
Raggal	1.667	-	321	2.943	4.383	9.314	0,6
Rankweil	15.425	-	-	62	-	15.487	-7,0
Reuthe	25.895	-	15	186	-	26.096	1,6
Riefensberg	8.049	458	-	409	1.521	10.437	-10,0
Röthis	5.512	-	-	-	-	5.512	35,5
Schlins	-	-	-	213	-	213	-36,0
Schnepfau	1.170	207	1.077	3.087	872	6.413	26,0
Schnifis	-	-	-	-	-	-	-
Schoppernau	15.525	3.291	3.045	15.233	2.027	39.121	-0,2
Schröcken	7.439	2.035	129	10.970	959	21.532	3,3
Schruns	47.010	2.513	2.934	15.674	7.389	75.520	1,7
Schwarzach	-	-	-	-	-	-	-
Schwarzenberg	10.544	534	344	5.463	1.991	18.876	0,2
Sibratsgfall	2.534	661	74	2.610	189	6.068	-16,7
Silbertal	7.774	185	800	7.272	9	16.040	-2,2
Sonntag	2.311	-	655	1.647	2.381	6.994	0,6
St. Anton i. M.	3.456	-	415	609	-	4.480	-10,5
St. Gallenkirch	50.799	26.125	3.211	32.651	6.258	119.044	1,3
St.Gerold	3.446	30	109	-	-	3.585	-
Sulz	-	-	-	-	-	-	-
Sulzberg	8.318	93	248	3.650	1.239	13.548	0,2
Thüringen	-	-	3	-	242	245	23,7
Thüringerberg	-	-	-	437	70	507	-14,5
Tschagguns	25.738	3.688	2.061	22.818	26.203	80.508	2,3
Übersaxen	-	-	-	-	-	-	.
Vandans	8.595	1.332	740	7.022	11.709	29.398	1,8
Viktorsberg	3.904	-	15	37	-	3.956	13,2
Warth	26.418	1.262	2.580	2.947	2.158	35.365	5,0
Weiler	-	-	-	-	-	-	-
Wolfurt	11.025	7	-	38	-	11.070	-7,2
Zwischenwasser	695	-	-	347	-	1.042	-17,9

## 3 NÄCHTIGUNGEN NACH BERICHTSGEMEINDEN UND UNTERKUNFTSARTEN

Nächtigungen	Kategorien						Veränd. geg. Vorj. in %
	Hotels, Gasthöfe, Pensionen	Gew. Ferien- whg.	Privatzimmer	Priv. Ferien- whg.	Übrige	Gesamt	
<b>Vorarlberg</b>	<b>5.197.541</b>	<b>659.202</b>	<b>307.310</b>	<b>1.728.826</b>	<b>990.868</b>	<b>8.883.747</b>	<b>-1,8</b>
<b>Regionen</b>							
Alpenregion Bludenz	515.739	147.405	34.976	172.004	210.940	1.081.064	-2,7
Arlberg	895.733	21.840	42.779	12.211	13.417	985.980	-1,9
Bodensee-Vorarlberg	1.033.775	9.327	19.830	76.727	207.148	1.346.807	2,4
Bregenzerwald	991.861	93.241	77.353	539.830	117.735	1.820.020	-2,2
Kleinwalsertal	921.811	132.258	70.366	285.347	276.350	1.686.132	0,1
Montafon	838.622	255.131	62.006	642.707	165.278	1.963.744	-5,1
<b>Gemeinden</b>							
Alberschwende	14.725	-	1.039	8.219	40	24.023	-2,0
Altach	7.292	-	-	-	-	7.292	18,7
Andelsbuch	7.520	-	609	14.074	1.672	23.875	1,1
Au	103.741	4.488	12.079	73.990	16.987	211.285	-3,2
Bartholomäberg	39.183	4.246	5.268	41.239	24.146	114.082	-14,6
Bezau	82.253	390	332	33.076	28.165	144.216	-6,0
Bildstein	2.073	-	314	1.815	23	4.225	5,5
Bizau	13.034	1.048	2.604	13.195	-	29.881	-7,6
Blons	-	-	261	2.768	-	3.029	-53,1
Bludenz	70.014	247	1.969	3.194	6.728	82.152	-3,1
Brand	170.934	39.485	5.724	56.549	-	272.692	-11,6
Bregenz	255.538	-	4.568	7.139	110.993	378.238	2,4
Buch	-	-	-	-	-	-	-
Bürs	-	-	-	1.611	5.543	7.154	-39,8
Bürserberg	56.137	95.578	1.496	10.286	13.092	176.589	-1,9
Dalaas	24.992	2.468	5.305	23.830	22.273	78.868	-3,8
Damüls	194.654	20.508	16.733	42.264	6.158	280.317	-0,8
Doren	822	-	707	1.833	1.720	5.082	1,8
Dornbirn	262.294	656	898	33.621	7.314	304.783	3,1
Düns	-	-	-	-	-	-	-
Dünserberg	-	-	-	3.680	2.551	6.231	-0,3
Egg	29.846	3.147	1.436	23.442	4.653	62.524	-7,3
Eichenberg	9.942	279	720	5.922	-	16.863	4,5
Feldkirch	241.191	-	4.230	119	22.841	268.381	2,2
Fontanella	41.406	3.190	624	24.673	3.898	73.791	-4,4
Frastanz	1.184	1.310	299	747	914	4.454	-12,3
Fraxern	-	-	-	-	-	-	-
Fußbach	-	-	84	-	6.225	6.309	-10,7
Gaschurn	256.347	54.385	11.603	94.244	38.938	455.517	-9,5
Göfis	-	-	-	-	-	-	-
Götzis	24.996	-	-	76	16.379	41.451	1,1
Hard	12.345	293	430	2.766	27.088	42.922	13,6
Hittisau	41.369	4.543	1.307	23.821	9.441	80.481	1,9
Höchst	22.209	-	3.885	800	-	26.894	3,4
Hohenems	16.205	1.021	811	378	1.158	19.573	-9,1
Hörbranz	6.061	-	540	2.669	-	9.270	3,5
Innerbranz	6.691	-	269	3.596	11.386	21.942	-3,4
Klaus	3.393	-	695	708	-	4.796	-14,4
Klösterle	108.134	5.202	13.674	12.641	16.210	155.861	9,6
Koblach	-	-	-	-	-	-	-
Krumbach	7.676	-	-	2.146	3.639	13.461	1,7
Langen bei Bregenz	-	-	-	1.837	-	1.837	-1,9
Langenegg	4.982	-	-	2.494	-	7.476	17,3
Latens	5.657	2.421	126	2.701	11.662	22.567	7,1
Lauterach	4.799	-	-	1.299	-	6.098	-16,7

## Tourismusjahr 2016/2017: November 2016 bis einschließlich Oktober 2017

Lech	895.733	21.840	42.779	12.211	13.417	985.980	-1,9
Lingenau	37.873	-	1.504	2.373	4.188	45.938	-1,4
Lochau	57.959	86	2.153	4.695	-	64.893	3,0
Ludesch	233	-	680	-	-	913	17,8
Lustenau	33.231	3.206	-	-	-	36.437	5,1
Mellau	90.663	16.603	5.971	51.511	9.762	174.510	-2,6
Mittelberg	921.811	132.258	70.366	285.347	276.350	1.686.132	0,1
Möggers	1.334	-	-	2.115	-	3.449	49,5
Nenzing	2.734	1.034	489	4.918	65.920	75.095	-0,4
Nüziders	13.250	-	152	1.871	26.585	41.858	3,2
Raggal	5.078	-	1.401	16.270	24.558	47.307	0,9
Rankweil	26.576	-	-	399	-	26.975	-4,9
Reuthe	86.034	-	40	1.175	-	87.249	-3,7
Riefensberg	30.074	2.328	-	2.033	5.723	40.158	-8,5
Röthis	10.592	-	-	-	-	10.592	24,1
Schlins	-	-	-	1.102	-	1.102	-26,7
Schnepfau	3.498	948	2.993	13.717	2.882	24.038	13,5
Schnifis	-	-	-	-	-	-	-
Schoppernau	55.643	16.630	14.026	96.869	7.422	190.590	-1,2
Schröcken	26.222	11.225	398	56.070	3.077	96.992	0,2
Schruns	160.495	13.653	13.183	99.464	17.962	304.757	-2,4
Schwarzach	-	-	-	-	-	-	-
Schwarzenberg	21.812	1.580	1.728	31.300	4.858	61.278	-3,3
Sibratsgfall	9.091	1.605	547	10.632	529	22.404	-13,3
Silbertal	31.110	765	4.111	43.340	96	79.422	-5,7
Sonntag	7.036	-	2.438	7.534	10.568	27.576	2,0
St. Anton i. M.	8.879	-	1.438	3.645	-	13.962	-14,4
St. Gallenkirch	219.951	154.800	15.578	203.336	31.171	624.836	-2,3
St. Gerold	9.100	201	467	-	-	9.768	-
Sulz	-	-	-	-	-	-	-
Sulzberg	25.872	206	868	16.994	3.325	47.265	-1,4
Thüringen	-	-	19	-	3.503	3.522	-
Thüringerberg	-	-	8	2.263	676	2.947	-13,4
Tschagguns	87.835	18.986	8.487	116.011	40.835	272.154	-3,4
Übersaxen	-	-	-	-	-	-	-
Vandans	34.822	8.296	2.338	41.428	12.130	99.014	1,0
Viktorsberg	7.595	-	77	223	-	7.895	8,8
Warth	104.457	7.992	12.432	18.602	3.494	146.977	0,6
Weiler	-	-	-	-	-	-	-
Wolfurt	19.799	55	-	204	-	20.058	-3,7
Zwischenwasser	1.510	-	-	1.712	-	3.222	-22,8

## 4 ANKÜNFTE UND NÄCHTIGUNGEN NACH REGIONEN

	Ankünfte		Nächtigungen	
		Veränd. geg. Vorj. in %		Veränd. geg. Vorj. in %
<b>Vorarlberg</b>	<b>2.430.610</b>	<b>0,4</b>	<b>8.883.747</b>	<b>-1,8</b>
<b>Regionen</b>				
Alpenregion Bludenz	275.924	1,9	1.081.064	-2,7
Arlberg	210.082	-0,5	985.980	-1,9
Bodensee-Vorarlberg	679.647	2,9	1.346.807	2,4
Bregenzerwald	460.960	-0,8	1.820.020	-2,2
Kleinwalsertal	337.838	1,4	1.686.132	0,1
Montafon	466.159	-2,9	1.963.744	-5,1

## 5 ANKÜNFTE UND NÄCHTIGUNGEN IN GEWERBLICHEN BEHERBERGUNGSBETRIEBEN

ANKÜNFTE	Kategorie					Veränd. geg. Vorj. in %
	5/4S/4 Stern	3 Stern	2/1 Stern	Ferien-whg.	Gesamt	
<b>Vorarlberg</b>	<b>936.690</b>	<b>486.974</b>	<b>205.801</b>	<b>115.535</b>	<b>1.745.000</b>	<b>1,4</b>
<b>Regionen</b>						
Alpenregion Bludenz	80.559	67.707	16.918	24.088	189.272	2,2
Arlberg	139.185	47.008	3.652	3.507	193.352	-0,7
Bodensee-Vorarlberg	351.069	130.036	83.332	2.010	566.447	1,8
Bregenzerwald	178.183	87.499	26.417	18.800	310.899	0,1
Kleinwalsertal	84.996	79.049	29.946	23.002	216.993	5,4
Montafon	102.698	75.675	45.536	44.128	268.037	0,2

### NÄCHTIGUNGEN

	Kategorie					Veränd. geg. Vorj. in %
	5/4S/4 Stern	3 Stern	2/1 Stern	Ferien-whg.	Gesamt	
<b>Vorarlberg</b>	<b>2.924.360</b>	<b>1.659.703</b>	<b>613.478</b>	<b>659.202</b>	<b>5.856.743</b>	<b>-0,1</b>
<b>Regionen</b>						
Alpenregion Bludenz	266.238	194.323	55.178	147.405	663.144	-3,3
Arlberg	654.816	222.138	18.779	21.840	917.573	-1,9
Bodensee-Vorarlberg	645.255	230.344	158.176	9.327	1.043.102	2,0
Bregenzerwald	603.957	306.518	81.386	93.241	1.085.102	-1,1
Kleinwalsertal	380.988	407.455	133.368	132.258	1.054.069	4,7
Montafon	373.106	298.925	166.591	255.131	1.093.753	-2,1

## 6 ANKÜNFTE UND NÄCHTIGUNGEN NACH WICHTIGEN HERKUNFTSLÄNDERN

Herkunftsländer	Ankünfte		Nächtigungen	
		Veränd. geg. Vorj. in %		Veränd. geg. Vorj. in %
<b>Vorarlberg</b>	<b>2.430.610</b>	<b>0,4</b>	<b>8.883.747</b>	<b>-1,8</b>
Österreich	398.022	0,5	985.469	0,6
Burgenland	11.977	4,8	28.206	8,1
Kärnten	15.554	3,7	36.963	5,8
Niederösterreich	41.395	2,3	117.171	4,2
Oberösterreich	42.962	1,6	99.163	0,7
Salzburg	26.301	2,6	53.188	2,6
Steiermark	27.773	0,3	76.269	3,2
Tirol	51.636	-2,0	103.350	-4,7
Vorarlberg	108.506	0,0	279.583	0,5
Wien	71.918	-0,7	191.576	-2,0
<b>Ausland</b>	<b>2.032.588</b>	<b>0,4</b>	<b>7.898.278</b>	<b>-2,1</b>
Deutschland	1.295.531	0,4	5.078.604	-2,0
Bayern	239.618	10,4	761.211	15,1
Baden-Württemberg	530.306	2,4	1.798.321	0,6
Nordrhein-Westfalen	131.263	-13,1	688.280	-16,6
Mitteldeutschland	193.258	-8,0	849.420	-11,3
Norddeutschland	93.744	9,6	501.414	10,4
Ostdeutschland	77.332	2,6	354.033	-1,2
Berlin	30.010	-10,2	125.925	-8,7
Australien	2.842	1,8	12.360	4,4
Belgien	28.477	-0,3	154.788	-1,2
China	4.850	-2,4	11.075	3,8
Dänemark	9.339	3,2	30.726	-0,5
Finnland	2.856	10,3	9.930	3,9
Frankreich, Monaco	47.595	-1,6	185.520	-0,1
Israel	2.515	57,2	7.525	41,6
Italien	22.329	3,6	52.896	6,3
Luxemburg	7.188	5,1	36.771	0,2
Niederlande	123.498	-7,8	692.495	-9,5
Norwegen	4.616	6,4	15.319	-5,8
Polen	6.225	7,4	22.623	7,5
Rumänien	2.101	-12,0	7.441	-15,6
Russland	4.834	18,6	16.388	5,5
Schweden	10.309	20,3	35.662	12,2
Schweiz u. Liechtenstein	330.521	1,2	1.058.099	-0,5
Slowakei	2.498	-0,1	8.744	-2,6
Slowenien	2.810	13,1	7.180	27,9
Spanien	7.210	32,2	18.293	3,1
Tschechische Republik	8.302	-14,4	25.699	-3,6
Türkei	2.460	6,6	9.855	20,8
Ungarn	6.528	9,8	20.477	21,4
USA	11.393	-2,2	37.747	-12,8
Vereinigtes Königreich	35.284	2,1	178.012	1,5
Zentral- u. Südamerika	1.706	9,7	7.226	8,0
anderes Ausland	48.771	6,0	156.823	2,0

## 7 ANKÜNFTE UND NÄCHTIGUNGEN DER REGIONEN NACH WICHTIGEN HERKUNFTSLÄNDERN

### 7.1 ALPENREGION BLUDENZ

Herkunftsländer	Ankünfte		Nächtigungen	
		Veränd. geg. Vorj. in %		Veränd. geg. Vorj. in %
<b>Alpenregion Bludenz</b>	<b>275.924</b>	<b>1,9</b>	<b>1.081.064</b>	<b>-2,7</b>
Österreich	35.474	7,5	88.632	5,0
Burgenland	629	-9,8	1.611	-14,9
Kärnten	1.539	14,1	4.002	12,4
Niederösterreich	3.965	12,5	11.373	16,0
Oberösterreich	3.927	10,3	9.569	16,3
Salzburg	2.269	2,0	4.279	-8,8
Steiermark	2.944	2,6	8.355	9,0
Tirol	3.587	1,4	6.750	-28,9
Vorarlberg	11.173	9,8	28.038	8,5
Wien	5.441	7,5	14.655	11,0
<b>Ausland</b>	<b>240.450</b>	<b>1,1</b>	<b>992.432</b>	<b>-3,4</b>
Deutschland	138.418	2,8	558.400	-2,3
Bayern	20.744	3,2	68.530	-2,1
Baden-Württemberg	66.067	2,9	235.600	-2,5
Nordrhein-Westfalen	14.968	5,0	80.812	-1,0
Mitteldeutschland	20.273	4,2	91.131	0,7
Norddeutschland	7.703	-3,4	41.887	-8,5
Ostdeutschland	6.448	4,8	30.221	-2,5
Berlin	2.215	-10,8	10.219	-6,8
Australien	189	11,2	768	27,8
Belgien	3.814	-9,2	22.239	-8,9
China	316	78,5	524	56,0
Dänemark	1.192	-17,7	5.150	-8,2
Finnland	221	-29,4	421	-46,4
Frankreich, Monaco	4.741	-0,6	16.166	-6,4
Israel	281	11,5	865	21,8
Italien	2.225	11,5	6.871	40,9
Luxemburg	624	16,6	3.483	30,5
Niederlande	21.377	-10,1	143.366	-10,6
Norwegen	279	-21,4	882	-23,6
Polen	921	42,8	2.713	8,4
Rumänien	348	-39,2	822	-14,9
Russland	438	-0,5	1.352	9,1
Schweden	842	13,2	3.414	28,1
Schweiz u. Liechtenstein	51.394	0,2	179.728	-3,9
Slowakei	314	38,3	1.001	42,8
Slowenien	507	1,0	1.915	50,6
Spanien	541	24,7	1.803	6,8
Tschechische Republik	682	-28,4	2.517	-20,5
Türkei	128	52,4	389	98,5
Ungarn	814	28,6	2.607	44,8
USA	740	-3,5	2.488	3,4
Vereinigtes Königreich	2.566	1,7	13.285	10,9
Zentral- u. Südamerika	121	-13,6	511	-1,0
anderes Ausland	6.417	23,0	18.752	1,8



Tabellenfortsetzung

## 7.2 ARLBERG

Herkunftsländer	Ankünfte		Nächtigungen	
		Veränd. geg. Vorj. in %		Veränd. geg. Vorj. in %
<b>Arlberg</b>	<b>210.082</b>	<b>-0,5</b>	<b>985.980</b>	<b>-1,9</b>
Österreich	35.289	5,2	146.630	3,8
Burgenland	560	16,9	2.332	14,8
Kärnten	1.028	6,9	4.416	11,8
Niederösterreich	4.660	1,2	24.144	2,1
Oberösterreich	3.585	11,7	14.686	9,3
Salzburg	1.949	-0,1	6.787	1,3
Steiermark	2.652	7,8	13.029	8,5
Tirol	2.289	-0,7	6.159	-0,1
Vorarlberg	8.035	8,7	23.053	3,5
Wien	10.531	3,4	52.024	1,8
<b>Ausland</b>	<b>174.793</b>	<b>-1,6</b>	<b>839.350</b>	<b>-2,8</b>
Deutschland	93.128	-2,1	416.310	-3,7
Bayern	21.616	-1,4	81.486	-3,1
Baden-Württemberg	25.749	2,9	92.573	-2,2
Nordrhein-Westfalen	15.016	-1,7	84.020	-1,4
Mitteldeutschland	15.175	-4,7	74.183	-3,5
Norddeutschland	10.040	-2,1	56.987	-1,0
Ostdeutschland	3.247	5,1	14.703	3,9
Berlin	2.285	-37,9	12.358	-36,7
Australien	1.111	10,2	7.481	17,0
Belgien	3.719	-2,4	20.991	-4,8
China	320	0,3	1.675	-2,5
Dänemark	1.108	11,9	5.780	3,2
Finnland	701	6,5	3.992	3,8
Frankreich, Monaco	3.065	-3,4	15.245	-6,4
Israel	400	-6,8	1.909	-8,9
Italien	1.729	-3,1	7.691	-10,0
Luxemburg	1.027	-2,3	5.657	-6,1
Niederlande	8.637	-10,4	47.190	-9,0
Norwegen	1.764	9,1	9.188	5,1
Polen	410	10,5	2.139	11,3
Rumänien	192	-5,0	1.083	-2,4
Russland	1.271	-9,9	7.831	-11,6
Schweden	2.795	15,9	15.414	10,2
Schweiz u. Liechtenstein	17.579	-5,9	65.313	-6,3
Slowakei	207	8,9	1.129	16,2
Slowenien	227	65,7	770	6,5
Spanien	1.025	4,5	5.002	-11,4
Tschechische Republik	630	13,3	2.907	7,1
Türkei	703	-9,3	4.073	-10,5
Ungarn	566	13,2	1.916	-0,9
USA	3.191	0,2	17.283	-6,9
Vereinigtes Königreich	19.340	5,1	119.308	5,7
Zentral- u. Südamerika	539	5,1	3.072	-1,7
anderes Ausland	9.409	-3,3	49.001	-5,7

Tabellenfortsetzung

## 7.3 BODENSEE-VORARLBERG

Herkunftsländer	Ankünfte		Nächtigungen	
		Veränd. geg. Vorj. in %		Veränd. geg. Vorj. in %
<b>Bodensee-Vorarlberg</b>	<b>679.647</b>	<b>2,9</b>	<b>1.346.807</b>	<b>2,4</b>
Österreich	225.928	0,2	448.418	1,4
Burgenland	8.739	-2,9	17.359	-1,8
Kärnten	11.076	8,4	23.267	14,4
Niederösterreich	26.347	2,7	56.031	6,6
Oberösterreich	28.162	0,9	53.264	1,9
Salzburg	18.765	3,5	33.185	3,8
Steiermark	18.013	1,7	40.539	7,6
Tirol	34.306	-1,9	58.868	-0,6
Vorarlberg	35.056	-0,6	78.111	-0,6
Wien	45.464	-2,3	87.794	-4,4
<b>Ausland</b>	<b>453.719</b>	<b>4,2</b>	<b>898.389</b>	<b>3,0</b>
Deutschland	255.793	2,9	513.679	2,2
Bayern	62.112	0,1	116.597	1,2
Baden-Württemberg	82.972	6,7	164.682	6,1
Nordrhein-Westfalen	26.560	-7,2	56.807	-9,2
Mitteldeutschland	32.529	0,4	68.645	1,5
Norddeutschland	19.633	5,5	40.456	-0,6
Ostdeutschland	20.480	21,0	43.854	15,1
Berlin	11.507	-6,5	22.638	-2,8
Australien	1.127	-7,5	2.234	-25,2
Belgien	4.339	12,6	9.082	12,5
China	3.965	-7,2	8.180	2,0
Dänemark	4.358	13,9	6.450	21,9
Finnland	1.246	13,6	2.599	12,3
Frankreich, Monaco	14.155	-6,8	32.800	-7,6
Israel	1.510		3.460	
Italien	14.960	4,6	24.984	4,7
Luxemburg	1.204	6,9	2.371	27,8
Niederlande	19.065	9,6	36.170	8,0
Norwegen	2.075	15,6	3.511	-13,9
Polen	3.299	3,9	8.890	19,0
Rumänien	1.186	-7,3	3.368	-8,3
Russland	2.507	39,4	4.192	26,4
Schweden	4.898	34,9	8.516	36,8
Schweiz u. Liechtenstein	64.865	7,1	116.026	6,5
Slowakei	1.443	-9,0	3.868	-10,0
Slowenien	1.900	20,8	3.781	50,9
Spanien	4.242	61,3	7.375	44,6
Tschechische Republik	4.619	-1,6	8.882	3,5
Türkei	1.528	14,8	5.011	61,0
Ungarn	3.025	4,5	8.474	16,3
USA	5.789	-1,6	12.200	-20,7
Vereinigtes Königreich	8.735	-0,7	19.192	-18,0
Zentral- u. Südamerika	713	16,9	2.001	16,6
anderes Ausland	21.173	-1,6	41.093	-2,7

Tabellenfortsetzung

## 7.4 BREGENZERWALD

Herkunftsländer	Ankünfte		Nächtigungen	
		Veränd. geg. Vorj. in %		Veränd. geg. Vorj. in %
<b>Bregenzwald</b>	<b>460.960</b>	<b>-0,8</b>	<b>1.820.020</b>	<b>-2,2</b>
Österreich	55.448	0,2	167.338	-2,5
Burgenland	720	28,3	2.153	15,2
Kärnten	933	-17,0	2.810	-20,7
Niederösterreich	3.991	6,0	16.022	3,2
Oberösterreich	3.736	-7,0	12.926	-7,6
Salzburg	1.396	-9,3	3.973	-4,0
Steiermark	2.238	-1,1	7.378	-8,0
Tirol	4.599	9,6	12.986	5,2
Vorarlberg	31.441	-0,6	86.460	-3,8
Wien	6.394	2,6	22.630	1,0
<b>Ausland</b>	<b>405.512</b>	<b>-0,9</b>	<b>1.652.682</b>	<b>-2,1</b>
Deutschland	256.101	-1,5	1.050.346	-2,9
Bayern	34.309	0,8	115.741	-1,4
Baden-Württemberg	139.681	1,6	499.712	0,3
Nordrhein-Westfalen	19.448	-0,3	111.107	-1,6
Mitteldeutschland	34.110	-12,9	166.005	-12,3
Norddeutschland	11.237	-8,2	67.603	-8,1
Ostdeutschland	12.591	7,5	65.127	4,8
Berlin	4.725	-18,7	25.051	-10,4
Australien	214	3,9	738	-7,8
Belgien	6.150	-0,3	38.317	0,5
China	144	6,7	381	-17,0
Dänemark	650	-0,6	2.697	3,6
Finnland	225	66,7	588	-2,8
Frankreich, Monaco	12.810	1,6	61.041	4,3
Israel	147	-24,2	595	-29,8
Italien	1.583	4,8	6.559	9,2
Luxemburg	1.373	18,4	7.754	7,5
Niederlande	17.805	-11,5	113.730	-10,7
Norwegen	219	4,3	559	-8,8
Polen	684	1,6	3.545	11,8
Rumänien	139	31,1	527	-1,5
Russland	240	52,9	853	67,9
Schweden	532	17,7	1.899	5,4
Schweiz u. Liechtenstein	93.396	1,6	312.341	1,5
Slowakei	232	-2,9	1.117	-35,3
Slowenien	86	-39,9	337	-38,7
Spanien	993	11,4	2.291	-13,3
Tschechische Republik	860	-12,8	4.079	-2,1
Türkei	22	-71,8	60	-71,3
Ungarn	1.456	8,2	4.088	12,2
USA	749	-8,3	1.954	-23,9
Vereinigtes Königreich	1.982	5,9	11.141	14,1
Zentral- u. Südamerika	180	-21,7	774	-29,4
anderes Ausland	6.540	4,3	24.371	3,8

Tabellenfortsetzung

## 7.5 KLEINWALSERTAL

Herkunftsländer	Ankünfte		Nächtigungen	
		Veränd. geg. Vorj. in %		Veränd. geg. Vorj. in %
<b>Kleinwalsertal</b>	<b>337.838</b>	<b>1,4</b>	<b>1.686.132</b>	<b>0,1</b>
Österreich	5.663	-6,4	21.068	-2,0
Burgenland	751		2.753	
Kärnten	109	3,8	385	-18,4
Niederösterreich	343	-24,3	1.384	-46,4
Oberösterreich	383	-7,5	1.443	-40,9
Salzburg	209	3,0	561	-14,9
Steiermark	203	-49,3	1.018	-14,7
Tirol	870	30,2	2.766	10,1
Vorarlberg	2.441	-9,2	9.179	34,1
Wien	354	-66,3	1.579	-65,1
<b>Ausland</b>	<b>332.175</b>	<b>1,6</b>	<b>1.665.064</b>	<b>0,2</b>
Deutschland	289.277	2,7	1.428.519	1,6
Bayern	63.730	43,0	257.218	59,0
Baden-Württemberg	98.822	8,7	383.674	9,4
Nordrhein-Westfalen	29.725	-33,1	200.557	-34,8
Mitteldeutschland	46.936	-17,9	247.684	-18,6
Norddeutschland	28.098	54,1	199.796	56,9
Ostdeutschland	18.086	-19,9	112.940	-12,4
Berlin	3.880	4,0	26.650	2,5
Australien	35	-47,8	212	-49,6
Belgien	3.192	-7,2	19.976	-3,4
China	51	0,0	181	0,0
Dänemark	663	-24,2	3.661	-27,3
Finnland	28	40,0	99	-24,4
Frankreich, Monaco	2.126	5,5	10.191	2,1
Israel	39	69,6	86	-14,0
Italien	279	40,2	1.368	30,5
Luxemburg	1.323	-11,2	8.401	-13,9
Niederlande	19.090	-10,1	122.013	-10,3
Norwegen	23	-4,2	79	-14,1
Polen	64	-7,2	446	-26,5
Rumänien	67		764	-37,0
Russland	127	35,1	684	5,1
Schweden	124	25,3	642	15,7
Schweiz u. Liechtenstein	13.876	-1,5	55.983	-2,3
Slowakei	51	-7,3	566	79,1
Slowenien	5		68	-21,8
Spanien	59	-21,3	298	-33,8
Tschechische Republik	192	4,3	1.079	2,2
Türkei	8		26	
Ungarn	91	56,9	490	
USA	249	-16,2	956	-34,3
Vereinigtes Königreich	509	5,6	2.723	-11,3
Zentral- u. Südamerika	30	0,0	201	0,0
anderes Ausland	597	41,1	5.352	-0,6

Tabellenfortsetzung

## 7.6 MONTAFON

Herkunftsländer	Ankünfte		Nächtigungen	
		Veränd. geg. Vorj. in %		Veränd. geg. Vorj. in %
<b>Montafon</b>	<b>466.159</b>	<b>-2,9</b>	<b>1.963.744</b>	<b>-5,1</b>
Österreich	40.220	-6,1	113.383	-4,4
Burgenland	578	-7,7	1.998	-15,4
Kärnten	869	-29,8	2.083	-32,2
Niederösterreich	2.089	-14,9	8.217	-1,3
Oberösterreich	3.169	0,0	7.275	-10,4
Salzburg	1.713	7,9	4.403	19,4
Steiermark	1.723	-13,3	5.950	-18,8
Tirol	5.985	-14,5	15.821	-15,1
Vorarlberg	20.360	-4,7	54.742	0,2
Wien	3.734	9,7	12.894	3,7
<b>Ausland</b>	<b>425.939</b>	<b>-2,6</b>	<b>1.850.361</b>	<b>-5,1</b>
Deutschland	262.814	-2,8	1.111.350	-6,4
Bayern	37.107	8,1	121.639	7,6
Baden-Württemberg	117.015	-4,5	422.080	-5,7
Nordrhein-Westfalen	25.546	-11,6	154.977	-11,3
Mitteldeutschland	44.235	-4,0	201.772	-11,8
Norddeutschland	17.033	-6,6	94.685	-13,4
Ostdeutschland	16.480	10,8	87.188	3,7
Berlin	5.398	-0,4	29.009	-4,1
Australien	166	35,0	927	44,4
Belgien	7.263	2,6	44.183	2,0
China	54	-15,6	134	-3,6
Dänemark	1.368	8,7	6.988	3,8
Finnland	435	18,5	2.231	18,8
Frankreich, Monaco	10.698	0,9	50.077	4,3
Israel	138	26,6	610	45,2
Italien	1.553	-12,1	5.423	-0,1
Luxemburg	1.637	11,0	9.105	-0,7
Niederlande	37.524	-10,0	230.026	-10,1
Norwegen	256	-24,0	1.100	-31,0
Polen	847	-1,5	4.890	-9,0
Rumänien	169	-15,5	877	-33,4
Russland	251	42,6	1.476	53,0
Schweden	1.118	-9,4	5.777	-11,7
Schweiz u. Liechtenstein	89.411	-0,7	328.708	-1,1
Slowakei	251	22,4	1.063	9,6
Slowenien	85	-33,1	309	-35,1
Spanien	350	-21,0	1.524	-31,0
Tschechische Republik	1.319	-43,5	6.235	-10,5
Türkei	71	97,2	296	
Ungarn	576	11,8	2.902	43,6
USA	675	-4,7	2.866	-1,5
Vereinigtes Königreich	2.152	-13,4	12.363	-14,1
Zentral- u. Südamerika	123	98,4	667	
anderes Ausland	4.635	63,8	18.254	48,3