

# ЕВРО-2

# ЕВРО-3

Минский автомобильный завод является одним из крупнейших производителей автомобильной техники в мире. Производит широкую гамму автотехники более 500 моделей и модификаций:

- магистральные автопоезда для международных и междугородних перевозок;
- самосвалы и самосвальные автопоезда;
- лесовозы и сортиментовозы;
- среднетоннажные автомобили, предназначенные для городских, пригородных и региональных перевозок;
- прицепы и полуприцепы для перевозки любых грузов;
- автобусы для эксплуатации в городских условиях и на международных, междугородних маршрутах;
- шасси под установку любого оборудования (краны, бетоносмесители, топливозаправщики и др.).

Минский автомобильный завод серийно выпускает автомобильную технику, полностью соответствующую требованиям европейских стандартов Евро-2 и Евро-3. Система качества при проектировании, разработке, производстве и обслуживании автотехники соответствует требованиям ISO 9001.

Minsk automobile plant is one of the largest manufacturers of automobile vehicles in the world. It produces a wide range of vehicles of more than 500 models and modifications:

- highway road trains for international and intercity transportations;
- dump trucks, dump road trains;
- full-drive automobiles for operation in off-road conditions;
- timber road trains;
- middle-tonnage automobiles designed for urban, suburban and regional transportations;
- trailers and semi-trailers for transportation of any loads;
- buses for operation in urban conditions and on international, inter-city routes;
- chassis for installation of any equipment (cranes, concrete mixers, refuellers etc.).

Minsk Automobile Plant serially produces automobile vehicles completely meeting requirements of Euro-2 and Euro-3 standards. A quality system at designing, development and service of vehicle meets ISO 9001 requirements.





БОРТОВЫЕ АВТОМОБИЛИ / DROP-SIDE TRUCKS	4
MA3-437041; MA3-437043 / MAZ-437041; MAZ-437043	5-6
MA3-437141; MA3-437143 / MAZ-437141; MAZ-437143	7-8
MA3-533603; MA3-5336A3; MA3-533605; MA3-5336A5; MA3-533608; MA3-5336A8 / MAZ-533603; MAZ-5336A3; MAZ-533605; MAZ-5336A5; MAZ-533608; MAZ-5336A8 /	9-10
MA3-5340A3 / MAZ-5340A3	11
MA3-534005; MA3-5340A5 / MAZ-534005; MAZ-5340A5	12
MA3-534008; MA3-5340A8 / MAZ-534008; MAZ-5340A8	13
MA3-530905 / MAZ-530905	14-15
MA3-630305; MA3-6303A5; MA3-630308; MA3-6303A8 / MAZ-630305; MAZ-6303A5; MAZ-630308; MAZ-6303A8	16-17
MA3-6312A5; MA3-631208; MA3-6312A8; MA3-6312A9 / MAZ-6312A5; MAZ-631208; MAZ-6312A8; MAZ-6312A9	18-19
MA3-631287 / MAZ-631287	20
MA3-6312A5 / MAZ-6312A5	21
MA3-631705 ; MA3-631708 / MAZ-631705; MAZ-631708	22
СЕДЕЛЬНЫЕ ТЯГАЧИ / FIFTH-WHEEL TRUCKS	23
MA3-544005; MA3-5440A5 / MAZ-544005; MAZ-5440A5	24
MA3-5440A5 / MAZ-5440A5	25
MA3-544008; MA3-5440A8 / MAZ-544008; MAZ-5440A8	26
MA3-5440A9 / MAZ-5440A9	27
MA3-544018; MA3-54487 / MAZ-544018; MAZ-544087	28
MA3-642205; MA3-6422A5; MA3-642208; MA3-6422A8 / MAZ-642205; MAZ-6422A5; MAZ-642208; MAZ-6422A8	29
MA3-643008; MA3-6430A8 / MAZ-643008; MAZ-6430A8	30
MA3-643005; MA3-6430A5 / MAZ-643005; MAZ-6430A5	31
MA3-6430A9 / MAZ-6430A9	32
MA3-643018 / MAZ-643018	33
MA3-643087 / MAZ-643087	34-35
MA3-642505; MA3-642508 / MAZ-642505; MAZ-642508	36
САМОСВАЛЫ / DUMP TRUCKS	37
MA3-457041; MA3-4577043 / MAZ-457041; MAZ-4577043	38-39
MA3-5550A2 / MAZ-5550A2	40
MA3-555102; MA3-5551A2 / MAZ-555102; MAZ-5551A2	41
MA3-555102; MA3-555183; MA3-5551A2; MA3-5551A3 / MAZ-555102; MAZ-555183; MAZ-5551A2; MAZ-5551A3	42
MA3-551605 / MAZ-551605	43
MA3-551605; MA3-5516A5 / MAZ-551605; MAZ-5516A5	44-45
MA3-551608; MA3-5516A8 / MAZ-551608; MAZ-5516A8	46
MA3-551685 / MAZ-551685	47
MA3-650105; MA3-6501A5; MA3-6501A9; MA3-650108 / MAZ-650105; MAZ-6501A5; MAZ-6501A9; MAZ-650108	48
MA3-6501A3; MA3-650187; MA3-656087 / MAZ-6501A3; MAZ-650187; MAZ-6656087	49



## СОДЕРЖАНИЕ

CONTENTS

MA3-650108; MA3-6501A8; MA3-6501A9 / MAZ-650108; MAZ-6501A8; MAZ-66501A9	50
MA3-651608; MA3-6516A8; MA3-6516A9; MA3-651687 / MAZ-651608; MAZ-6501A5; MAZ-6516A9; MAZ-651687	51
MA3-651705 / MAZ-65170	52-53
ШАССИ / TRUCK CHASSIS	54
MA3-437041; MA3-437043; MA3-457043 / MAZ-437041; MAZ-437043; MAZ-457043	55
MA3-438043 / MAZ-438043	57
MA3-437141; MA3-437143 / MAZ-437141; MAZ-437143	58
MA3-530905 / MAZ-530905	59
MA3-533603; MA3-533605; MA3-533608; MA3-5336A3; MA3-5336A5; MA3-5336A8 / MAZ-533603; MAZ-533605; MAZ-533608; MAZ-5336A3; MAZ-5336A5; MAZ-5336A8	60
MA3-533702; MA3-5337A2 / MAZ-533702; MAZ-5337A2	61-62
MA3-533783 / MAZ-533783	63
MA3-5340A2; MA3-5340A3; MA3-536084 / MAZ-5340A2; MAZ-5340A3; MAZ-536084	64
MA3-534083; MA3-534087 / MAZ-534083; MAZ-534087	65
MA3-534005; MA3-534008; MA3-5340A5; MA3-5340A8 / MAZ-534005; MAZ-534008; MAZ-5340A5; MAZ-5340A8	66
MA3-551605; MA3-5516A5 / MAZ-551605; MAZ-5516A5	67
MA3-5550A2 / MAZ-5550A2	68
MA3-555102; MA3-5551A2; MA3-555183 / MAZ-555102; MAZ-5551A2; MAZ-555183	69
MA3-630303; MA3-6303A3 / MAZ-630303; MAZ-6303A3	70
MA3-630305; MA3-630308; MA3-6303A5; MA3-6303A8 / MAZ-630305; MAZ-630308; MAZ-6303A5; MAZ-6303A8	71
MA3-630305; MA3-6303A5 / MAZ-630305; MAZ-6303A5	72
MA3-630385 / MAZ-630385	73
MA3-6312A3 / MAZ-6312A3	74
MA3-631208; MA3-6312A5 / MAZ-631208; MAZ-6312A5	75
MA3-631208; MA3-6312A5; MA3-6312A8 / MAZ-631208; MAZ-6312A5; MAZ-6312A8	76
MA3-631705; MA3-631708 / MAZ-631705; MAZ-631708	77-78
MA3-651608; MA3-6516A8 / MAZ-651608; MAZ-6516A8	79
MA3-650105; MA3-6501A5; MA3-650108; MA3-650187 / MAZ-650105; MAZ-6501A5; MAZ-650108; MAZ-650187	80
MA3-6516A9; MA3-651687 / MAZ-6516A9; MAZ-651687	81
ЛЕСОВОЗНАЯ АВТОТЕХНИКА / TIMBER TRUCKS	82
MA3-543403 / MAZ-543403	83
MA3-630305; MA3-6303A5; MA3-630308; MA3-6303A8 / MAZ-630305; MAZ-6303A5; MAZ-630308; MAZ-6303A8	84
MA3-641705; MA3-641708 / MAZ-641705; MAZ-641708	85
MA3-641808 / MAZ-641808	86



# ЕВРО-2 ЕВРО-3



**БОРТОВЫЕ АВТОМОБИЛИ**  
DROP-SIDE TRUCKS

## СРЕДНЕТОННАЖНЫЕ АВТОМОБИЛИ MIDDLE-TONNAGE TRUCKS

Предназначен для городских  
и пригородных перевозок  
различных грузов

Designed for city and suburban  
transportation of different  
cargoes

**(4x2)**

**MA3 / MAZ**  
**-437041**  
**-437043**

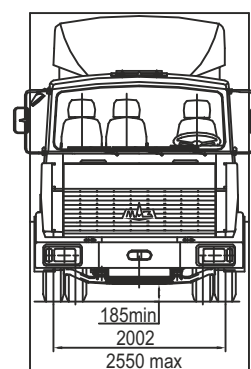
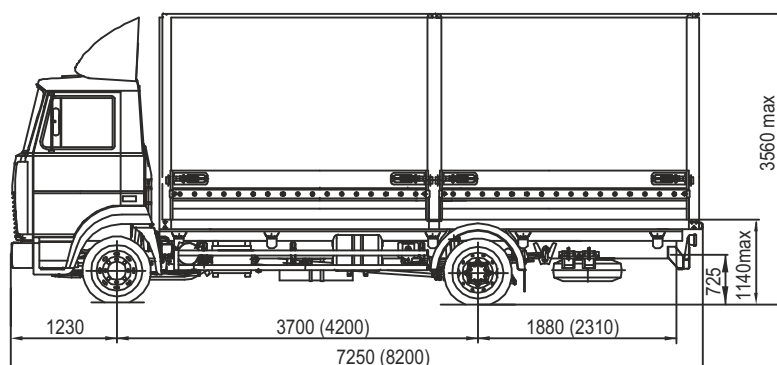


	-437041-221 -437043-321	-437041-222 -437043-322
Технически допустимая общая масса автомобиля, кг / <i>Technically permissible total weight of truck, kg</i>	10100	10100
Распределение технически допустимой общей массы автомобиля / <i>Distribution of technically permissible total weight of truck:</i>		
- на переднюю ось, кг / <i>tolerable on front axle, kg</i>	3750	3650
- на задний мост, кг / <i>tolerable on rear axle, kg</i>	6350	6450
Полная масса автомобиля в снаряженном состоянии, кг / <i>Total equipped weight, kg</i>	5200	5300
Технически допустимая грузоподъемность, кг / <i>Technically permissible payload, kg</i>	4750	4650
Колесная база, мм / <i>Wheelbase, mm</i>	3700	4200
Объем платформы, м <sup>3</sup> / <i>Volume of a platform, m<sup>3</sup></i>	30	35,5
Внутренние размеры платформы, мм / <i>Inside platform dimensions, mm</i>	5300x2480x2295	6225x2480x2295
Двигатель / <i>Engine</i>	MM3 Д-245.30Е2 (Евро-2 / <i>Euro-2</i> ) MM3 Д-245.30Е3 (Евро-3 / <i>Euro-3</i> )	
Мощность двигателя, кВт / л.с. / <i>Power, kW / hp</i>	114/155	
Коробка передач / <i>Gearbox</i>	СAA3-3206 - для MA3-437041 /for MAZ-437041 СAA3-433420 - для MA3-437043* /for MAZ-437043*	
Число передач КП / <i>Number of gears</i>	5	
Максимальная скорость (с ограничителем скорости), км/ч / <i>Maximum speed (with electric speed limiter), km/h</i>	85	
Топливный бак, л / <i>Fuel tank, l</i>	130	
Размер шин / <i>Tyres dimensions</i>	235/75R17,5**	
Кабина / <i>Cab</i>	Малая, 2-х или 3-х местная / <i>Small, 2 or 3 seats</i>	
Тип платформы / <i>Type of platform</i>	Бортовая тентованная / <i>Drop-side awning platform</i>	

\* - Возможна установка коробки передач 6J70T / *Installation of 6J70T gearbox is possible*

\*\* - Возможна установка шин 8,25R20 / *Installation of 8,25R20 tyres is possible*

Тех. параметры и габаритные размеры приведены для базовых комплектаций / *Technical data and dimensions are given for standard configuration*







## СРЕДНЕТОННАЖНЫЕ АВТОМОБИЛИ MIDDLE-TONNAGE TRUCKS

Предназначен для городских  
и пригородных перевозок  
различных грузов

Designed for city and suburban  
transportation of different  
cargoes

**(4x2)**

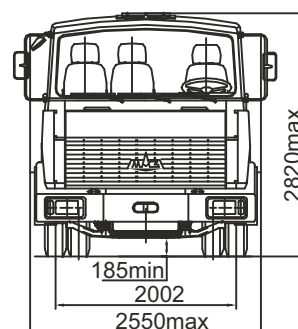
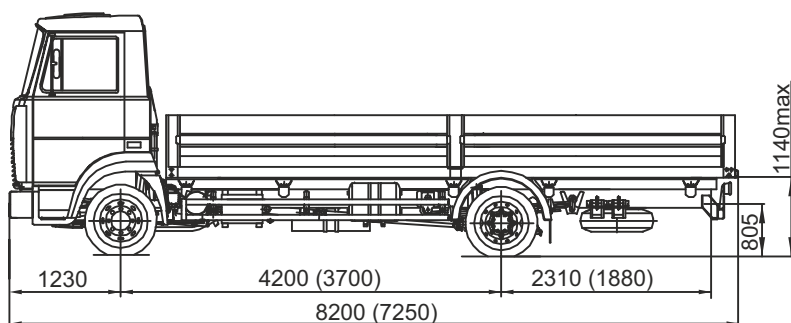
**MA3 / MAZ**  
**-437041**  
**-437043**

	-437041-229 -437043-329	-437041-228 -437043-328
Технически допустимая общая масса автомобиля, кг / <i>Technically permissible total weight of truck, kg</i>	10100	10100
Распределение технически допустимой общей массы автомобиля / <i>Distribution of technically permissible total weight of truck:</i>		
- на переднюю ось, кг / <i>tolerable on front axle, kg</i>	3750	3650
- на задний мост, кг / <i>tolerable on rear axle, kg</i>	6350	6450
Полная масса автомобиля в снаряженном состоянии, кг / <i>Total equipped weight, kg</i>	4800	4900
Технически допустимая грузоподъемность, кг / <i>Technically permissible payload, kg</i>	5150	5050
Колесная база, мм / <i>Wheelbase, mm</i>	3700	4200
Объем платформы, м <sup>3</sup> / <i>Volume of a platform, m<sup>3</sup></i>		
Внутренние размеры платформы, мм / <i>Inside platform dimensions, mm</i>	5300x2480x540	6230x2480x540
Двигатель / <i>Engine</i>	MM3 Д-245.30Е2 (Евро-2 / <i>Euro-2</i> ) MM3 Д-245.30Е3 (Евро-3 / <i>Euro-3</i> )	
Мощность двигателя, кВт / л.с. / <i>Power, kW / hp</i>	114 / 155	
Коробка передач / <i>Gearbox</i>	CAA3-3206 - для MA3-437041 / for MAZ-437041 CAA3-433420 - для MA3-437043* / for MAZ-437043*	
Число передач КП / <i>Number of gears</i>	5	
Максимальная скорость (с ограничителем скорости), км/ч / <i>Maximum speed (with electric speed limiter), km/h</i>	85	
Топливный бак, л / <i>Fuel tank, l</i>	130	
Размер шин / <i>Tyres dimensions</i>	235/75R17,5**	
Кабина / <i>Cab</i>	Малая, 2-х или 3-х местная / <i>Small, 2 or 3 seats</i>	
Тип платформы / <i>Type of platform</i>	Бортовая / <i>Drop-side</i>	

\* - Возможна установка коробки передач 6J70T / *Installation of 6J70T gearbox is possible*

\*\* - Возможна установка шин 8,25R20 / *Installation of 8,25R20 tyres is possible*

Тех. параметры и габаритные размеры приведены для базовых комплектаций / *Technical data and dimensions are given for standard configuration*



## СРЕДНЕТОННАЖНЫЕ АВТОМОБИЛИ MIDDLE-TONNAGE TRUCKS

Предназначен для городских  
и пригородных перевозок  
различных грузов

Designed for city and suburban  
transportation of different  
cargoes

**(4x2)**

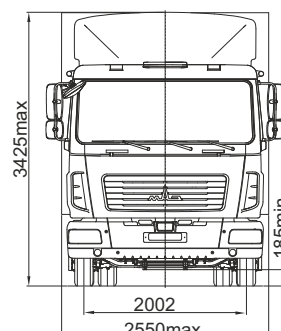
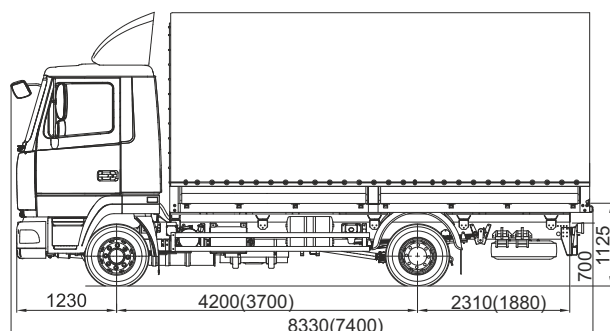
**MAZ / MAZ**  
**-437141**  
**-437143**



	-437141-231 -437143-331	-437141-232 -437143-332
Технически допустимая общая масса автопоезда, кг / <i>Technically permissible total weight of road train, kg</i>	17300	17300
Технически допустимая общая масса автомобиля, кг / <i>Technically permissible total weight of truck, kg</i>	10100	10100
Распределение технически допустимой общей массы автомобиля / <i>Distribution of technically permissible total weight of truck:</i>		
- на переднюю ось, кг / <i>tolerable on front axle, kg</i>	3800	3800
- на задний мост, кг / <i>tolerable on rear axle, kg</i>	6300	6300
Полная масса автомобиля в снаряженном состоянии, кг / <i>Total equipped weight, kg</i>	5500	5600
Технически допустимая грузоподъемность автомобиля, кг / <i>Technically permissible payload, kg</i>	4450	4350
Колесная база, мм / <i>Wheelbase, mm</i>	3700	4200
Объем платформы, м <sup>3</sup> / <i>Volume of a platform, m<sup>3</sup></i>	30	35
Внутренние размеры платформы, мм / <i>Inside platform dimensions, mm</i>	5300x2480x2295	6225x2480x2295
Двигатель / <i>Engine</i>	MM3 Д-245.30Е2 (Евро-2 / <i>Euro-2</i> ) MM3 Д-245.30Е3 (Евро-3 / <i>Euro-3</i> )	114/155
Мощность двигателя, кВт / л.с. / <i>Power, kW / hp</i>		114/155
Коробка передач / <i>Gearbox</i>		CAA3-433420*
Число передач КП / <i>Number of gears</i>		5
Максимальная скорость (с ограничителем скорости), км/ч / <i>Maximum speed (with electric speed limiter), km/h</i>		85
Топливный бак, л / <i>Fuel tank, l</i>		200
Размер шин автомобиля / <i>Tyres dimensions</i>		235/75R17,5
Кабина / <i>Cab</i>	Малая. 3-х местная / <i>Small, 3 seats</i>	
Тип платформы / <i>Type of platform</i>	Бортовая тентованная / <i>Drop-side awning</i>	

\* - Возможна установка коробки передач 6J70T (кроме MAZ-437141) / *Installation of 6J70T gearbox is possible (except MAZ-437141)*

Тех. параметры и габаритные размеры приведены для базовых комплектаций / *Technical data and dimensions are given for standard configuration*





## СРЕДНЕТОННАЖНЫЕ АВТОМОБИЛИ MIDDLE-TONNAGE TRUCKS



Предназначен для городских  
и региональных перевозок  
в составе автопоезда

Designed for city and regional  
transportation of different cargoes;  
use in a road train is possible

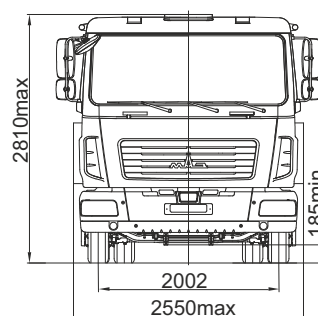
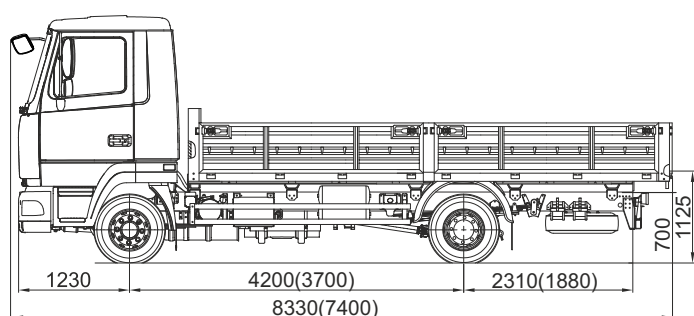
**(4x2)**

**MA3 / MAZ  
-437141  
-437143**

	-437141-229 -437143-329	-437141-228 -437143-328
Технически допустимая общая масса автомобиля, кг / <i>Technically permissible total weight of truck, kg</i>	10100	10100
Распределение технически допустимой общей массы автомобиля / <i>Distribution of technically permissible total weight of truck:</i>		
- на переднюю ось, кг / <i>tolerable on front axle, kg</i>	3800	3800
- на задний мост, кг / <i>tolerable on rear axle, kg</i>	6300	6300
Полная масса автомобиля в снаряженном состоянии, кг / <i>Total equipped weight, kg</i>	5100	5200
Технически допустимая грузоподъемность автопоезда, кг / <i>Technically permissible payload of road train, kg</i>		
Технически допустимая грузоподъемность автомобиля, кг / <i>Technically permissible payload of truck, kg</i>	4850	4750
Колесная база, мм / <i>Wheelbase, mm</i>	3700	4200
Внутренние размеры платформы, мм / <i>Inside platform dimensions, mm</i>	5300/2480/540	6230/2480/540
Двигатель / <i>Engine</i>	ММЗ Д-245.30Е2 (Евро-2 / <i>Euro-2</i> )	ММЗ Д-245.30Е3 (Евро-3 / <i>Euro-3</i> )
Мощность двигателя, кВт / л.с. / <i>Power, kW / hp</i>		114 / 155
Коробка передач / <i>Gearbox</i>		СAA3-433420*
Число передач КП / <i>Number of gears</i>		5
Максимальная скорость (с ограничителем скорости), км/ч / <i>Maximum speed (with electric speed limiter), km/h</i>		85
Топливный бак, л / <i>Fuel tank, l</i>		130
Размер шин автомобиля / <i>Tyres dimensions</i>		235/75R17,5
Кабина / <i>Cab</i>		Малая, 3-х местная / <i>Small, 3 seats</i>
Тип платформы / <i>Type of platform</i>		Бортовая / <i>Drop-side</i>

\* - Возможна установка коробки передач 6J70T (кроме MA3-437141) / *Installation of 6J70T gearbox is possible (except MAZ-437141)*

Тех. параметры и габаритные размеры приведены для базовых комплектаций / *Technical data and dimensions are given for standard configuration*





## АВТОМОБИЛИ БОРТОВЫЕ DROP-SIDE TRUCKS

Предназначены для перевозки  
различных грузов,  
возможно их использование  
в составе автопоезда

Designed for transportation  
of different cargos; use in a  
road train is possible

**(4x2)**

**MA3 / MAZ**

**-533603    -533605    -533608**  
**-5336A3    -5336A5    -5336A8**

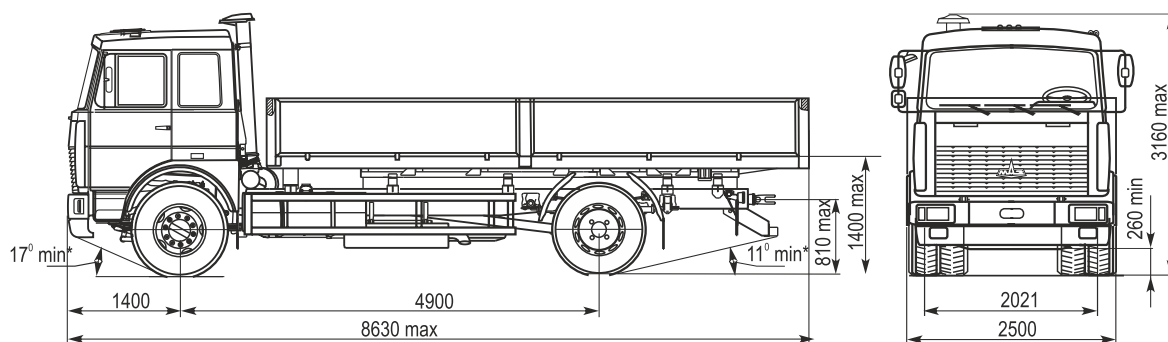


	533603-220 (5336A3-320)	533605-220 (5336A5-320)	533608-223 (5336A8-323)
Технически допустимая общая масса автопоезда, кг / <i>Technically permissible total weight of road train, kg</i>	36000	44000	52000
Технически допустимая общая масса автомобиля, кг / <i>Technically permissible total weight of truck, kg</i>	16500	16500	16500
Распределение технически допустимой общей массы автомобиля / <i>Distribution of technically permissible total weight of truck:</i>			
- на переднюю ось, кг / <i>tolerable on front axle, kg</i>	6500	6500	6500
- на задний мост, кг / <i>tolerable on rear axle, kg</i>	10000	10000	10000
Полная масса автомобиля в снаряж. состоянии, кг / <i>Equipped total weight, kg</i>	8200 (8300)	8300 (8500)	8400 (8700)
Технически допустимая грузоподъемность, кг / <i>Technically permissible payload, kg</i>	8300 (8200)	8200 (8000)	8100 (7800)
Внутренние размеры платформы, мм / <i>Inside platform dimensions, mm</i>	6150x2480x660	6150x2480x660	6150x2480x660
Двигатель / <i>Engine</i>	ЯМЗ-236БЕ2 (Euro-2) ЯМЗ-6562.10 (Euro-3)	ЯМЗ-238ДЕ2 (Euro-2) ЯМЗ-6582.10 (Euro-3)	ЯМЗ-7511.10 (Euro-2) ЯМЗ-6581.10 (Euro-3)
Мощность двигателя, кВт / л.с. / <i>Power, kW / hp</i>	184 / 250	243 / 330	294 / 400
Коробка передач / <i>Gearbox</i>	ЯМЗ-2381*	ЯМЗ-2381*	ЯМЗ-239**
Число передач КП / <i>Number of gears</i>	8	8	9
Максимальная скорость (с ограничителем скорости), км/ч / <i>Maximum speed (with speed limiter), km/h</i>	85	85	85
Топливный бак, л / <i>Fuel tank, l</i>	350	350	350
Размер шин / <i>Tyres dimensions</i>	11.00R20	11.00R20	11.00R20
Кабина / <i>Cab</i>	Большая / <i>Large</i>	Большая / <i>Large</i>	Большая / <i>Large</i>
Тип платформы / <i>Platform type</i>	Бортовая / <i>Drop-side</i>	Бортовая / <i>Drop-side</i>	Бортовая / <i>Drop-side</i>

\* - Возможна установка коробки передач 9JS135A (кроме MA3-533603) / *It is possible to install gearbox 9JS135A (except MAZ-533603)*

\*\* - Возможна установка коробки передач 12JS200TA / *It is possible to install gearbox 12JS200TA*

Тех. параметры и габаритные размеры приведены для базовых комплектаций / *Technical data and dimensions are given for standard configuration*



Соответствуют требованиям TIR  
для транспортировки различных грузов

Meet TIR requirements  
for transportation of  
different cargoes as a part  
of road train

**(4x2)**

**MA3 / MAZ**

**-533603**  
**-5336A3**

**-533605**  
**-5336A5**

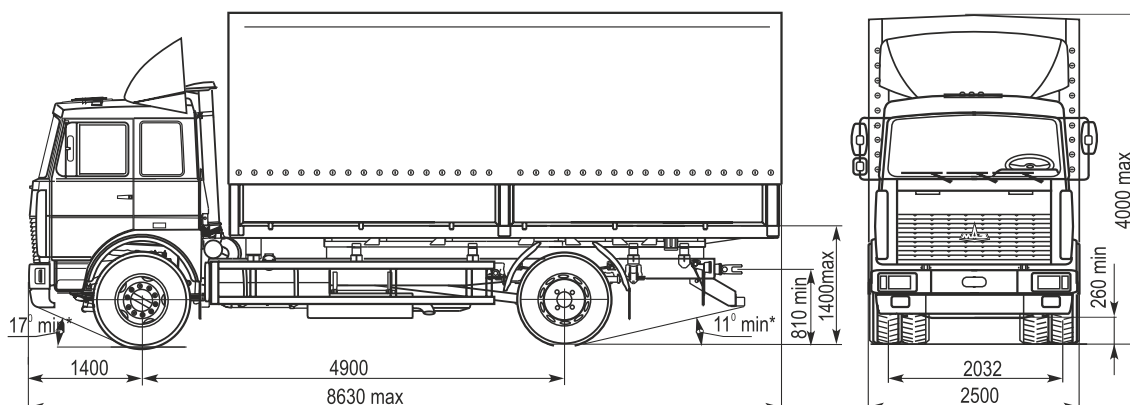
**-533608**  
**-5336A8**

	533603-221 (5336A3-321)	533605-221 (5336A5-321)	533608-224 (5336A8-324)
Технически допустимая общая масса автопоезда, кг / <i>Technically permissible total weight of road train, kg</i>	36000	44000	52000
Технически допустимая общая масса автомобиля, кг / <i>Technically permissible total weight of truck, kg</i>	16500	16500	16500
Распределение технически допустимой общей массы автомобиля / <i>Distribution of technically permissible total weight of truck :</i>			
- на переднюю ось, кг / <i>tolerable on front axle, kg</i>	6500	6500	6500
- на задний мост, кг / <i>tolerable on rear axle, kg</i>	10000	10000	10000
Полная масса автомобиля в снаряженном состоянии, кг / <i>Equipped total weight, kg</i>	8700 (8800)	8800 (9000)	8900 (9200)
Технически допустимая грузоподъемность, кг / <i>Technically permissible payload, kg</i>	7800 (7700)	7700 (7500)	7600 (7300)
Объем платформы, м <sup>3</sup> / <i>Volume of a platform, m<sup>3</sup></i>	34,5	34,5	34,5
Внутренние размеры платформы, мм / <i>Inside platform dimensions, mm</i>	6150x2480x2540	6150x2480x2540	6150x2480x2540
Двигатель / <i>Engine</i>	ЯМЗ-236БЕ2 (Euro-2) (ЯМЗ-6562.10 (Euro-3))	ЯМЗ-238ДЕ2 (Euro-2) (ЯМЗ-6582.10 (Euro-3))	ЯМЗ-7511.10 (Euro-2) (ЯМЗ-6581.10 (Euro-3))
Мощность двигателя, кВт / л.с. / <i>Power, kW / hp</i>	184 / 250	243 / 330	294 / 400
Коробка передач / <i>Gearbox</i>	ЯМЗ-2381*	ЯМЗ-2381*	ЯМЗ-239**
Число передач КП / <i>Number of gears</i>	8	8	9
Максимальная скорость (с ограничителем скорости), км/ч / <i>Maximum speed (with speed limiter), km/h</i>	85	85	85
Топливный бак, л / <i>Fuel tank, l</i>	350	350	350
Размер шин / <i>Tyres dimensions</i>	11.00R20	11.00R20	11.00R20
Кабина / <i>Cab</i>	Большая / <i>Large</i>	Большая / <i>Large</i>	Большая / <i>Large</i>
Тип платформы / <i>Platform type</i>		Бортовая тентованная / <i>Drop-side awning</i>	

\* - Возможна установка коробки передач 9JS135A (кроме MA3-533603) / *It is possible to install gearbox 9JS135A (except MAZ-533603)*

\*\* - Возможна установка коробки передач 12JS200TA / *It is possible to install gearbox 12JS200TA*

Тех. параметры и габаритные размеры приведены для базовых комплектаций / *Technical data and dimensions are given for standard configuration*



## АВТОМОБИЛИ БОРТОВЫЕ DROP-SIDE TRUCKS

Предназначены для транспортировки различных грузов в составе автопоезда

Designed for transportation of different cargoes as a part of road train

**(4x2)**

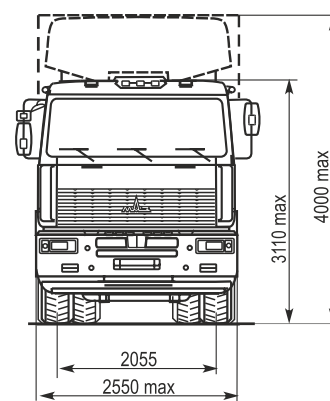
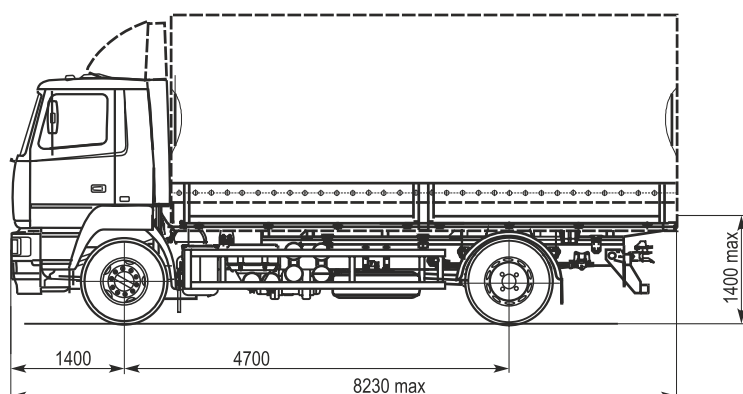
**MA3 / MAZ  
-5340A3**



	-5340A3-320-000	-5340A3-320-005
Технически допустимая общая масса автопоезда, кг / <i>Technically permissible total weight of road train, kg</i>	36000	36000
Технически допустимая общая масса автомобиля, кг / <i>Technically permissible total weight of truck, kg</i>	19000	19000
Распределение технически допустимой общей массы автомобиля / <i>Distribution of technically permissible total weight of truck:</i>		
- на переднюю ось, кг / <i>tolerable on front axle, kg</i>	7500	7500
- на задний мост, кг / <i>tolerable on rear axle, kg</i>	11500	11500
Полная масса автомобиля в снаряженном состоянии, кг / <i>Equipped total weight, kg</i>	9000	8700
Технически допустимая грузоподъемность, кг / <i>Technically permissible payload, kg</i>	9850	10150
Объем платформы, м <sup>3</sup> / <i>Volume of a platform, m<sup>3</sup></i>	38,7	
Внутренние размеры платформы, мм / <i>Inside platform dimensions, mm</i>	6150x2480x2540	6150x2480x660
Двигатель / <i>Engine</i>	ЯМЗ-6562.10 (Euro-3)	ЯМЗ-6562.10 (Euro3)
Мощность двигателя, кВт / л.с. / <i>Power, kW / hp</i>	184 / 250	184 / 250
Коробка передач / <i>Gearbox</i>	ЯМЗ-2381*	ЯМЗ-2381*
Число передач КП / <i>Number of gears</i>	8	8
Подвеска задняя / <i>Rear suspension</i>	Рессорная / <i>Spring</i>	Рессорная / <i>Spring</i>
Максимальная скорость (с ограничителем скорости), км/ч / <i>Maximum speed (with speed limiter), km/h</i>	85	85
Топливный бак, л / <i>Fuel tank, l</i>	300	300
Размер шин / <i>Tyres dimensions</i>	315/80R22,5	315/80R22,5
Кабина / <i>Cab</i>	Малая / <i>Small</i>	Малая / <i>Small</i>
Тип платформы / <i>Platform type</i>	Бортовая тентованная / <i>Drop-side awning</i>	Бортовая / <i>Drop-side</i>

\* - Возможна установка коробки передач 9JS135A / *It is possible to install gearbox 9JS135A*

Тех. параметры и габаритные размеры приведены для базовых комплектаций / *Technical data and dimensios are given for standard configuration*





## АВТОМОБИЛИ БОРТОВЫЕ DROP-SIDE TRUCKS



Предназначены для транспортировки различных грузов в составе автопоезда

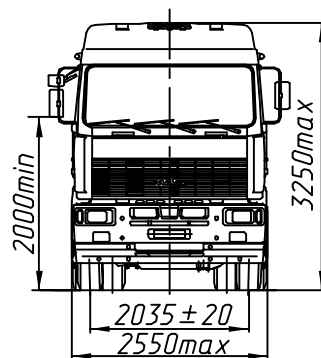
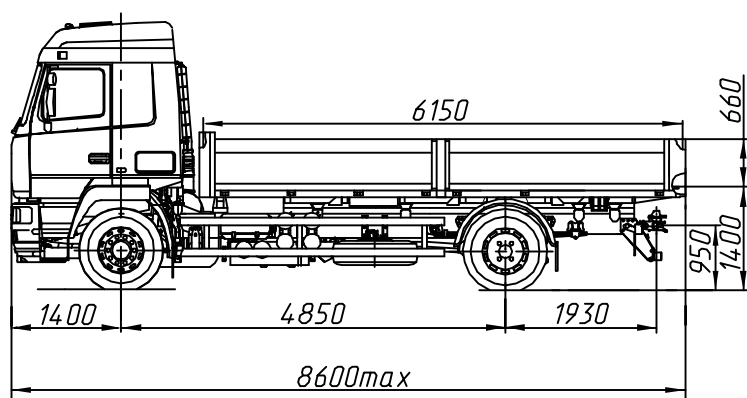
Designed for transportation of different cargoes as a part of road train

**(4x2)**  
**MAZ / MAZ**  
**-534005**  
**-5340A5**

	534005-030-000 (5340A5-330-000)	534005-030-005 (5340A5-330-005) (5340A5-8370-005**)	534087-8321-000
Технически допустимая общая масса автопоезда, кг / <i>Technically permissible total weight of road train, kg</i>	4600 (48000)	46000 (48000)	46000
Технически допустимая общая масса автомобиля, кг / <i>Technically permissible total weight of truck, kg</i>	19000	19000	19000
Распределение технически допустимой общей массы автомобиля / <i>Distribution of technically permissible total weight of truck:</i>			
- на переднюю ось, кг / <i>tolerable on front axle, kg</i>	7500	7500	7500
- на задний мост, кг / <i>tolerable on rear axle, kg</i>	11500	11500	11500
Полная масса автомобиля в снаряженном состоянии, кг / <i>Equipped total weight, kg</i>	9750 (9800)	9450 (9500)	9200
Технически допустимая грузоподъемность, кг / <i>Technically permissible payload, kg</i>	9100 (9050)	9400 (9350)	9650
Объем платформы, м <sup>3</sup> / <i>Volume of a platform, m<sup>3</sup></i>	38,7		
Внутренние размеры платформы, мм / <i>Inside platform dimensions, mm</i>	6150x2480x2540	6150x2480x660	6150x2480x660
Двигатель / <i>Engine</i>	ЯМЗ-238ДЕ2 (Euro-2) ЯМЗ-6582.10 (Euro-3)	ЯМЗ-238ДЕ2 (Euro-2) ЯМЗ-6582.10 (Euro-3)	Cummins ISLe 375 30 (Euro-3)
Мощность двигателя, кВт / л.с. / <i>Power, kW / hp</i>	243/330	243/330	276/375
Коробка передач / <i>Gearbox</i>	ЯМЗ-2381*	ЯМЗ-2381*	12JS200TA
Число передач КП / <i>Number of gears</i>	8	8	12
Подвеска задняя / <i>Rear suspension</i>	Рессорная / <i>Spring</i>	Рессорная / <i>Spring</i>	Рессорная / <i>Spring</i>
Максимальная скорость (с ограничителем скорости), км/ч / <i>Maximum speed (with speed limiter), km/h</i>	85	85	85
Топливный бак, л / <i>Fuel tank, l</i>	500	500	500
Размерность шин / <i>Tyres dimensions</i>	315/80R22,5	315/80R22,5	315/80R22,5
Кабина / <i>Cab</i>	Больш. с высокой крышей / <i>Large with high roof</i>	Больш. с высокой крышей / <i>Large with high roof</i> **Больш. с низкой крышей / <i>Large with low roof</i>	Больш. с низкой крышей / <i>Large with low roof</i>
Тип платформы / <i>Platform type</i>	Бортовая тентованная / <i>Drop-side awning</i>		Бортовая / <i>Drop-side</i>

\* - Возможна установка коробки передач 9JS135A / *It is possible to install gearbox 9JS135A*

Тех. параметры и габаритные размеры приведены для базовых комплектаций / *Technical data and dimensions are given for standard configuration*





## АВТОМОБИЛИ БОРТОВЫЕ DROP-SIDE TRUCKS

Предназначены для транспортировки различных грузов в составе автопоезда

Designed for transportation of different cargoes as a part of road train

**(4x2)**

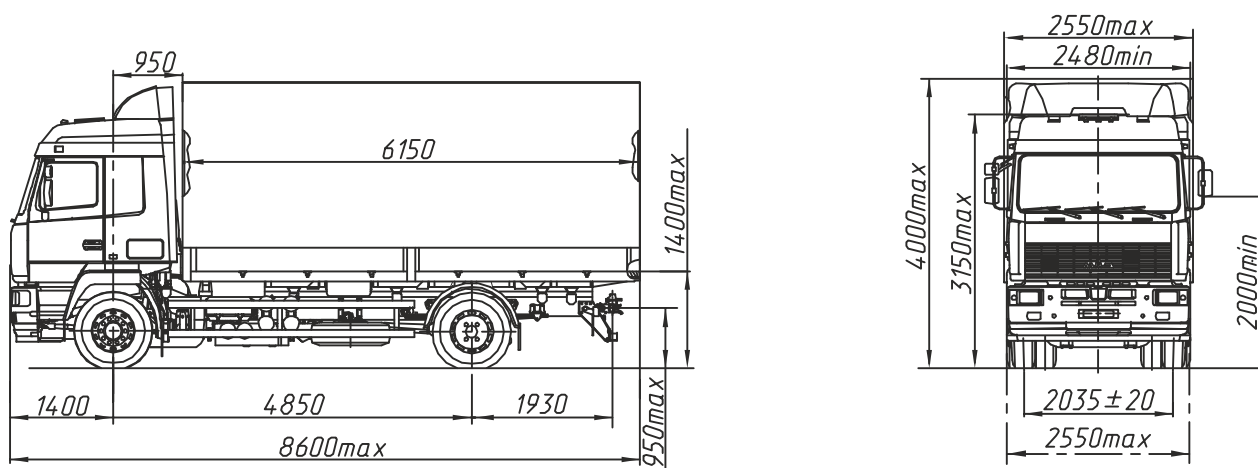
**MA3 / MAZ  
-534008  
-5340A8**



	534008-030-000 (5340A8-370-000)	534008-030-005 (5340A8-370-005)
Технически допустимая общая масса автопоезда, кг / <i>Technically permissible total weight of road train, kg</i>	52000	52000
Технически допустимая общая масса автомобиля, кг / <i>Technically permissible total weight of truck, kg</i>	19000	19000
Распределение технически допустимой общей массы автомобиля / <i>Distribution of technically permissible total weight of truck:</i>		
- на переднюю ось, кг / <i>tolerable on front axle, kg</i>	7500	7500
- на задний мост, кг / <i>tolerable on rear axle, kg</i>	11500	11500
Полная масса автомобиля в снаряженном состоянии, кг / <i>Equipped total weight, kg</i>	9800	9500
Технически допустимая грузоподъемность, кг / <i>Technically permissible payload, kg</i>	9050	9350
Объем платформы, м <sup>3</sup> / <i>Volume of a platform, m<sup>3</sup></i>	38,7	
Внутренние размеры платформы, мм / <i>Inside platform dimensions, mm</i>	6150x2480x2540	6150x2480x660
Двигатель / <i>Engine</i>	ЯМЗ-7511.10 (Euro-2) ЯМЗ-6581.10 (Euro-3)	ЯМЗ-7511.10 (Euro-2) ЯМЗ-6581.10 (Euro-3)
Мощность двигателя, кВт / л.с. / <i>Power, kW / hp</i>	294/400	294/400
Коробка передач / <i>Gearbox</i>	12JS200TA*	12JS200TA*
Число передач КП / <i>Number of gears</i>	12	12
Подвеска задняя / <i>Rear suspension</i>	Рессорная / <i>Spring</i>	Рессорная / <i>Spring</i>
Максимальная скорость (с ограничителем скорости), км/ч / <i>Maximum speed (with speed limiter), km/h</i>	85	85
Топливный бак, л / <i>Fuel tank, l</i>	500	500
Размер шин / <i>Tyres dimensions</i>	315/80R22,5	315/80R22,5
Кабина / <i>Cab</i>	Больш. с высокой крышей / <i>Large with high roof</i>	Больш. с высокой крышей / <i>Large with high roof</i>
Тип платформы / <i>Platform type</i>	Бортовая тентованная / <i>Drop-side awning</i>	Бортовая / <i>Drop-side</i>

\* - Возможна установка коробки передач ZF16S-1650 / *It is possible to install gearbox ZF16S-1650*

Тех. параметры и габаритные размеры приведены для базовых комплектаций / *Technical data and dimensions are given for standard configuration*







## АВТОМОБИЛИ БОРТОВЫЕ DROP-SIDE TRUCKS

Предназначены  
для перевозки грузов  
по всем видам дорог

Designed for transportation  
of cargoes on all types  
of roads

**(4x4)**

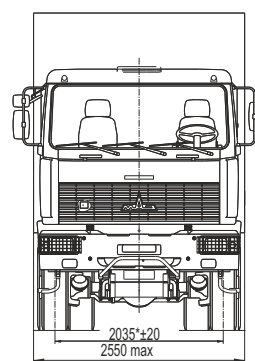
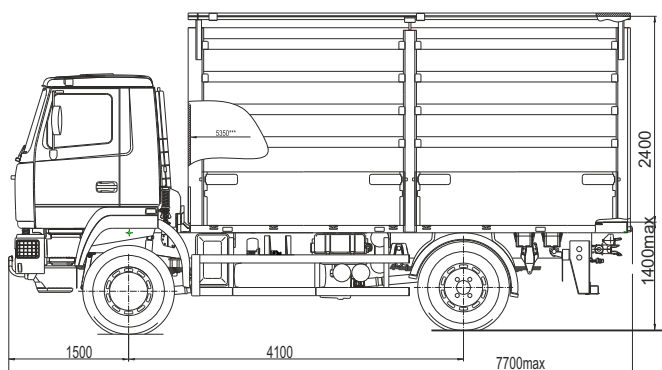
**MAZ / MAZ  
-530905**



**-530905-211-010**

Технически допустимая общая масса автопоезда, кг / <i>Technically permissible total weight of road train, kg</i>	41500
Технически допустимая общая масса автомобиля, кг / <i>Technically permissible total weight of truck, kg</i>	17500
Распределение технически допустимой общей массы автомобиля / <i>Distribution of technically permissible total weight of truck:</i>	
- на переднюю ось, кг / <i>tolerable on front axle, kg</i>	7500
- на задний мост, кг / <i>tolerable on rear axle, kg</i>	10000
Полная масса автомобиля в снаряженном состоянии, кг / <i>Equipped total weight, kg</i>	9725
Технически допустимая грузоподъемность, кг / <i>Technically permissible payload, kg</i>	10000
Объем платформы, м <sup>3</sup> / <i>Volume of a platform, m<sup>3</sup></i>	32,7
Внутренние размеры платформы, мм / <i>Inside platform dimensions, mm</i>	5350x2420x2480
Двигатель / <i>Engine</i>	ЯМЗ-238ДЕ2 (Евро-2 / <i>Euro-2</i> )
Мощность двигателя, кВт / л.с. / <i>Power, kW / hp</i>	243 / 330
Коробка передач / <i>Gearbox</i>	ЯМЗ-239
Число передач КП / <i>Number of gears</i>	9
Максимальная скорость (с электронным ограничителем скорости), км/ч / <i>Maximum speed (with speed limiter), km/h</i>	85
Топливный бак, л / <i>Fuel tank, l</i>	300
Размер шин / <i>Tyres dimensions</i>	315/80R22,5
Кабина / <i>Cab</i>	Малая / <i>Small</i>
Тип платформы / <i>Platform type</i>	Тентованная / <i>Awning</i>

Тех. параметры и габаритные размеры приведены для базовых комплектаций / *Technical data and dimensions are given for standard configuration*



# АВТОМОБИЛИ БОРТОВЫЕ

## DROP-SIDE TRUCKS

Предназначены  
для перевозки грузов  
по всем видам дорог.

Designed for transportation  
of cargoes on all types  
of roads.

**(4x4)**

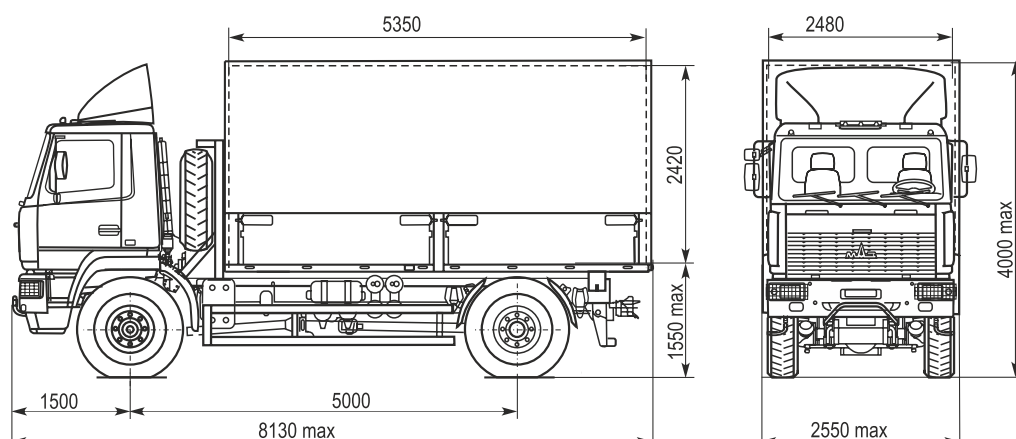
**MA3 / MAZ  
-530905**



**-530905-225-025**

Технически допустимая общая масса автопоезда, кг / <i>Technically permissible total weight of road train, kg</i>	41000
Технически допустимая общая масса автомобиля, кг / <i>Technically permissible total weight of truck, kg</i>	17000
Распределение технически допустимой общей массы автомобиля / <i>Distribution of technically permissible total weight of truck:</i>	
- на переднюю ось, кг / <i>tolerable on front axle, kg</i>	7500
- на задний мост, кг / <i>tolerable on rear axle, kg</i>	9500
Полная масса автомобиля в снаряженном состоянии, кг / <i>Equipped total weight, kg</i>	10225
Технически допустимая грузоподъемность, кг / <i>Technically permissible payload, kg</i>	6800
Объем платформы, м <sup>3</sup> / <i>Volume of a platform, m<sup>3</sup></i>	32,7
Внутренние размеры платформы, мм / <i>Inside platform dimensions, mm</i>	5350x2420x2480
Двигатель / <i>Engine</i>	ЯМЗ-238ДЕ2 (Евро-2 / <i>Euro-2</i> )
Мощность двигателя, кВт / л.с. / <i>Power, kW / hp</i>	243 / 330
Коробка передач / <i>Gearbox</i>	ЯМЗ-239
Число передач КП / <i>Number of gears</i>	9
Максимальная скорость (с электронным ограничителем скорости), км/ч / <i>Maximum speed (with speed limiter), km/h</i>	85
Топливный бак, л / <i>Fuel tank, l</i>	300
Размер шин / <i>Tyres dimensions</i>	14.00R20
Кабина / <i>Cab</i>	Малая / <i>Small</i>
Тип платформы / <i>Platform type</i>	Тентованная / <i>Awning</i>

Тех. параметры и габаритные размеры приведены для базовых комплектаций / *Technical data and dimensions are given for standard configuration*



Соответствуют требованиям TIR  
для транспортировки различных грузов  
в составе автопоезда

Meet TIR requirements for transportation  
of different cargoes  
as a part of road train

**(6x4)**

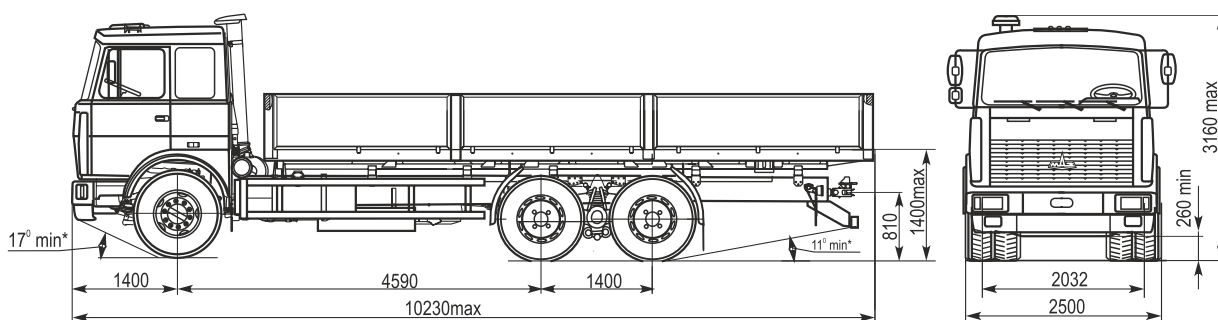
**MA3 / MAZ**

**-630305    -630308**  
**-6303A5    -6303A8**

	630305-220 (6303A5-320)	630308-223-050 (6303A8-323-050)
Технически допустимая общая масса автопоезда, кг / <i>Technically permissible total weight of road train, kg</i>	44000	52000
Технически допустимая общая масса автомобиля, кг / <i>Technically permissible total weight of truck, kg</i>	24500	24500
Распределение технически допустимой общей массы автомобиля / <i>Distribution of technically permissible total weight of truck :</i>		
- на переднюю ось, кг / <i>tolerable on front axle, kg</i>	6500	6500
- на заднюю тележку, кг / <i>tolerable on rear axles, kg</i>	18000	18000
Полная масса автомобиля в снаряженном состоянии, кг / <i>Equipped total weight, kg</i>	11200(11400)	11300(11600)
Технически допустимая грузоподъемность, кг / <i>Technically permissible payload, kg</i>	13300(13100)	13200(12900)
Внутренние размеры платформы, мм / <i>Inside platform dimensions, mm</i>	7750x2480x660	7750x2480x660
Двигатель / <i>Engine</i>	ЯМЗ-238ДЕ2 (Euro-2) (ЯМЗ-6582.10 (Euro-3))	ЯМЗ-7511.10 (Euro-2) (ЯМЗ-6581.10 (Euro-3))
Мощность двигателя, кВт / л.с. / <i>Power, kW / hp</i>	243 / 330	294 / 400
Коробка передач / <i>Gearbox</i>	ЯМЗ-2381*	12JS200TA
Число передач КП / <i>Number of gears</i>	8	12
Максимальная скорость (с ограничителем скорости), км/ч / <i>Maximum speed (with speed limiter), km/h</i>	85	85
Топливный бак, л / <i>Fuel tank, l</i>	350	350
Размер шин / <i>Tyres dimensions</i>	11.00R20	11.00R20
Кабина / <i>Cab</i>	Большая / <i>Large</i>	Большая / <i>Large</i>
Тип платформы / <i>Platform type</i>	Бортовая / <i>Drop-side</i>	Бортовая / <i>Drop-side</i>

\* - Возможна установка коробки передач 9JS135A / *It is possible to install gearbox 9JS135A*

Тех. параметры и габаритные размеры приведены для базовых комплектаций / *Technical data and dimensions are given for standard configuration*



## АВТОМОБИЛИ БОРТОВЫЕ DROP-SIDE TRUCKS

Предназначен для транспортировки  
различных грузов  
в составе автопоезда

Designed for transportation  
of different cargoes as a part  
of road train

**(6x4)**

**MA3 / MAZ**

**-630305**

**-630308**

**-6303A5**

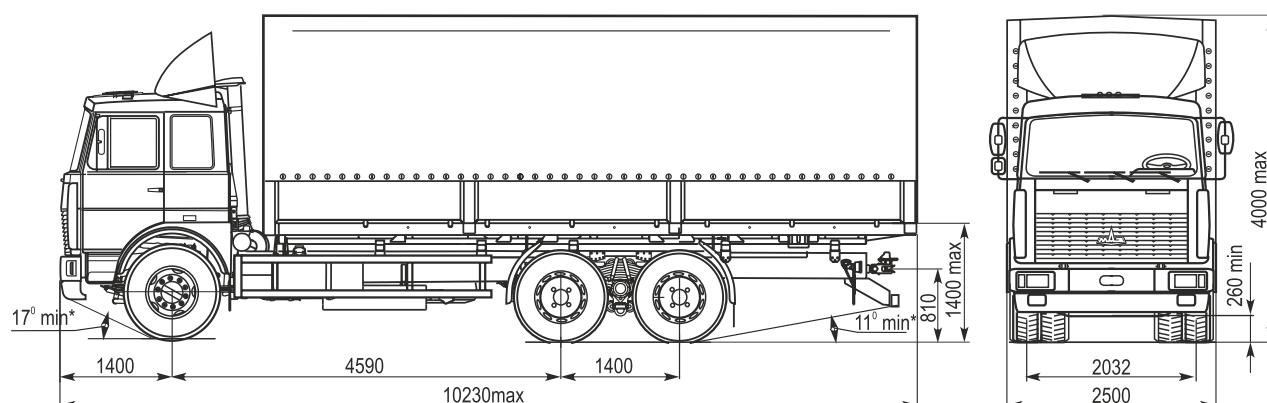
**-6303A8**



	<b>-630305-221 (-6303A5-321)</b>	<b>-630308-224-050 (-6303A8-324-050)</b>
Технически допустимая общая масса автопоезда, кг / <i>Technically permissible total weight of road train, kg</i>	44000	52000
Технически допустимая общая масса автомобиля, кг / <i>Technically permissible total weight of truck, kg</i>	24500	24500
Распределение технически допустимой общей массы автомобиля / <i>Distribution of technically permissible total weight of truck :</i>		
- на переднюю ось, кг / <i>tolerable on front axle, kg</i>	6500	6500
- на заднюю тележку, кг / <i>tolerable on rear axle, kg</i>	18000	18000
Полная масса автомобиля в снаряженном состоянии, кг / <i>Equipped total weight, kg</i>	11800(12000)	11900(12200)
Технически допустимая грузоподъемность, кг / <i>Technically permissible payload, kg</i>	12700(12500)	12600(12300)
Объем платформы, м <sup>3</sup> / <i>Volume of a platform, m<sup>3</sup></i>	48,9	48,9
Внутренние размеры платформы, мм / <i>Inside platform dimensions, mm</i>	7750x2480x2540	7750x2480x2540
Двигатель / <i>Engine</i>	ЯМЗ-238ДЕ2 (Euro-2) (ЯМЗ-6582.10 (Euro-3))	ЯМЗ-7511.10 (Euro-2) (ЯМЗ-6581.10 (Euro-3))
Мощность двигателя, кВт / л.с. / <i>Power, kW / hp</i>	243 / 330	294 / 400
Коробка передач / <i>Gearbox</i>	ЯМЗ-2381*	12JS200TA
Число передач КП / <i>Number of gears</i>	8	12
Максимальная скорость (с электронным ограничителем скорости), км/ч / <i>Maximum speed (with speed limiter), km/h</i>	85	85
Топливный бак, л / <i>Fuel tank, l</i>	350	350
Размер шин / <i>Tyres dimensions</i>	11.00R20	11.00R20
Кабина / <i>Cab</i>	Большая / <i>Large</i>	Большая / <i>Large</i>
Тип платформы / <i>Platform type</i>	Бортовая тентованная / <i>Drop-side awning</i>	

\* - Возможна установка коробки передач 9JS135A / *It is possible to install gearbox 9JS135A*

Тех. параметры и габаритные размеры приведены для базовых комплектаций / *Technical data and dimensions are given for standard configuration*





Соответствуют требованиям TIR  
для транспортировки различных грузов  
в составе автопоезда

Meet TIR requirements for transportation  
of different cargoes  
as a part of road train

**(6x4)**

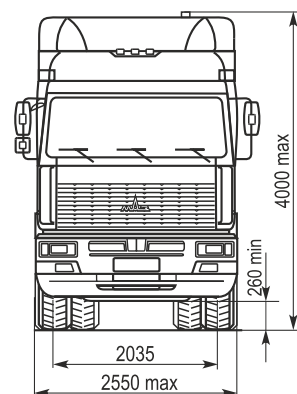
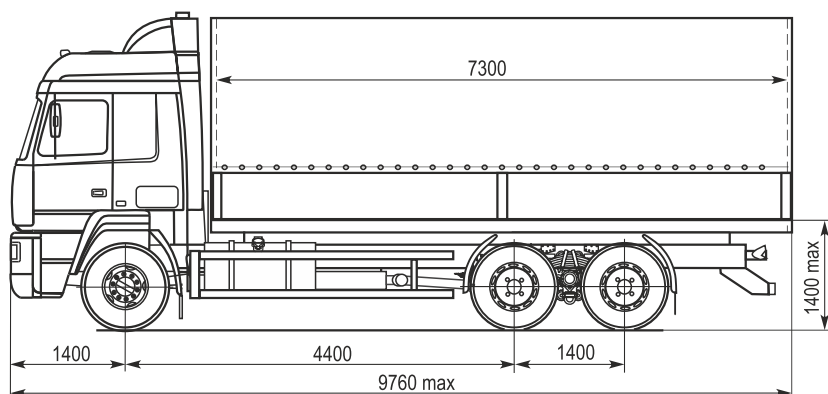
**MA3 / MAZ**

**-631208    -6312A5**  
**-6312A8    -6312A9**

	-6312A5-370-010	-631208-030-010 (-6312A8-370-010)	-6312A9-320-010
Технически допустимая общая масса автопоезда, кг / <i>Technically permissible total weight of road train, kg</i>	48000	52000	56500
Технически допустимая общая масса автомобиля, кг / <i>Technically permissible total weight of truck, kg</i>	26500	26500	26500
Распределение технически допустимой общей массы автомобиля / <i>Distribution of technically permissible total weight of truck:</i>			
- на переднюю ось, кг / <i>tolerable on front axle, kg</i>	7500	7500	7500
- на заднюю тележку, кг / <i>tolerable on rear axles, kg</i>	19000	19000	19000
Полная масса автомобиля в снаряженном состоянии, кг / <i>Equipped total weight, kg</i>	12300	12300	12000
Технически допустимая грузоподъемность, кг / <i>Technically permissible payload, kg</i>	14050	14050	14350
Объем платформы, м <sup>3</sup> / <i>Volume of a platform, m<sup>3</sup></i>	48,9	48,9	48,9
Внутренние размеры платформы, мм / <i>Inside platform dimensions, mm</i>	7300x2480x2540	7300x2480x2540	7300x2480x2540
Двигатель / <i>Engine</i>	ЯМЗ-6582.10 (Euro-3)	ЯМЗ-7511.10 (Euro-2) (ЯМЗ-6581.10 (Euro-3))	ЯМЗ-650.10 (Euro-3)
Мощность двигателя, кВт / л.с. / <i>Power, kW / hp</i>	243 / 330	294 / 400	303 / 412
Коробка передач / <i>Gearbox</i>	9JS135A	12JS200TA*	ZF 16S2520TO
Число передач КП / <i>Number of gears</i>	9	12	16
Подвеска задняя / <i>Rear suspension</i>	Рессорная / <i>Spring</i>	Рессорная / <i>Spring</i>	Рессорная / <i>Spring</i>
Максимальная скорость (с ограничителем скорости), км/ч / <i>Maximum speed (with speed limiter), km/h</i>	85	85	85
Топливный бак, л / <i>Fuel tank, l</i>	500	500	500
Размер шин / <i>Tyres dimensions</i>	315/80R22,5	315/80R22,5	315/80R22,5
Кабина / <i>Cab</i>		Большая с высокой крышей / <i>Large with high roof</i>	
Тип платформы / <i>Platform type</i>		Бортовая тентованная / <i>Drop-side awning</i>	

\* - Возможна установка коробки передач ZF16S-1650 / *It is possible to install gearbox ZF16S-1650*

Тех. параметры и габаритные размеры приведены для базовых комплектаций / *Technical data and dimensions are given for standard configuration*





# АВТОМОБИЛИ БОРТОВЫЕ

## DROP-SIDE TRUCKS

Предназначен для транспортировки различных грузов в составе автопоезда

Designed for transportation of different cargoes as a part of road train

**(6x4)**

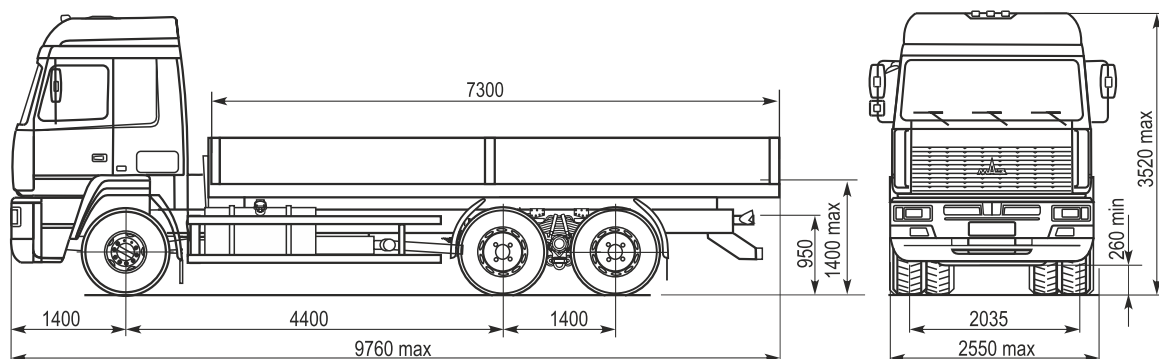
**MAZ / MAZ**  
**-6312A5**  
**-6312A8 -631208**  
**-6312A9**



	-6312A5-370-015	-631208-030-015 (-6312A8-370-015)	-6312A9-320-015
Технически допустимая общая масса автопоезда, кг / <i>Technically permissible total weight of road train, kg</i>	48000	52000	56500
Технически допустимая общая масса автомобиля, кг / <i>Technically permissible total weight of truck, kg</i>	26500	26500	26500
Распределение технически допустимой общей массы автомобиля / <i>Distribution of technically permissible total weight of truck:</i>			
- на переднюю ось, кг / <i>tolerable on front axle, kg</i>	7500	7500	7500
- на заднюю тележку, кг / <i>tolerable on rear axles, kg</i>	19000	19000	19000
Полная масса автомобиля в снаряженном состоянии, кг / <i>Equipped total weight, kg</i>	11750	11750	11450
Технически допустимая грузоподъемность, кг / <i>Technically permissible payload, kg</i>	14600	14600	14900
Внутренние размеры платформы, мм / <i>Inside platform dimensions, mm</i>	7300x2480x660	7300x2480x660	7300x2480x660
Двигатель / <i>Engine</i>	ЯМЗ-6582.10 (Euro-3)	ЯМЗ-7511.10 (Euro-2) (ЯМЗ-6581.10 (Euro-3))	ЯМЗ-650.10 (Euro-3)
Мощность двигателя, кВт / л.с. / <i>Power, kW / hp</i>	243 / 330	294 / 400	303 / 412
Коробка передач / <i>Gearbox</i>	9JS135A	12JS200TA*	ZF 16S2520TO
Число передач КП / <i>Number of gears</i>	9	12	16
Подвеска задняя / <i>Rear suspension</i>	Рессорная / <i>Spring</i>	Рессорная / <i>Spring</i>	Рессорная / <i>Spring</i>
Максимальная скорость (с ограничителем скорости), км/ч / <i>Maximum speed (with speed limiter), km/h</i>	85	85	85
Топливный бак, л / <i>Fuel tank, l</i>	500	500	500
Размер шин / <i>Tyres dimensions</i>	315/80R22,5	315/80R22,5	315/80R22,5
Кабина / <i>Cab</i>		Большая с высокой крышей / <i>Large with high roof</i>	Бортовая / <i>Drop-side</i>
Тип платформы / <i>Platform type</i>			

\* - Возможна установка коробки передач ZF16S-1650 / *It is possible to install gearbox ZF16S-1650*

Тех. параметры и габаритные размеры приведены для базовых комплектаций / *Technical data and dimensions are given for standard configuration*





## АВТОМОБИЛИ БОРТОВЫЕ DROP-SIDE TRUCKS

Соответствуют требованиям TIR  
для транспортировки различных грузов  
в составе автопоезда

Meet TIR requirements for transportation  
of different cargoes  
as a part of road train

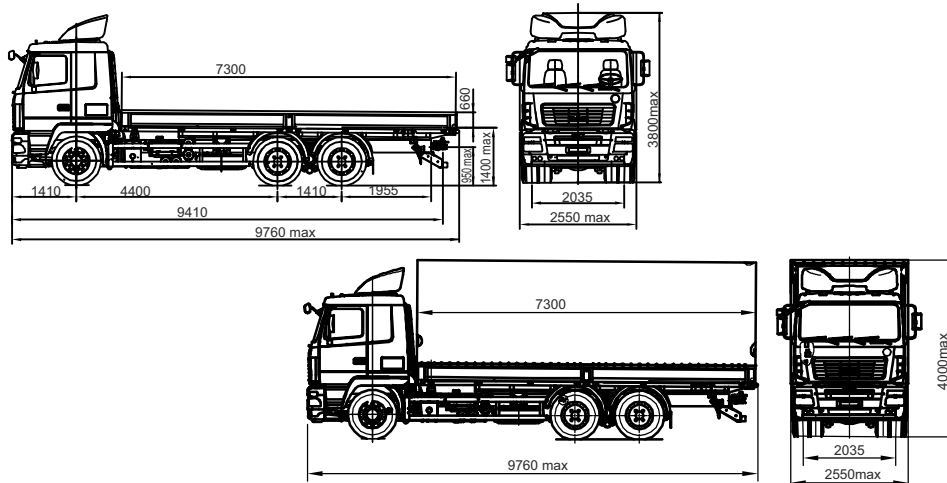
**(6x4)**

**MAZ / MAZ  
-631287**

**-631287-8321-000**

Технически допустимая общая масса автопоезда, кг / <i>Technically permissible total weight of road train, kg</i>	46000	46000
Технически допустимая общая масса автомобиля, кг / <i>Technically permissible total weight of truck, kg</i>	26500	26500
Распределение технически допустимой общей массы автомобиля / <i>Distribution of technically permissible total weight of truck:</i>		
- на переднюю ось, кг / <i>tolerable on front axle, kg</i>	7500	7500
- на заднюю тележку, кг / <i>tolerable on rear axles, kg</i>	19000	19000
Полная масса автомобиля в снаряженном состоянии, кг / <i>Equipped total weight, kg</i>	12100	11600
Технически допустимая грузоподъемность, кг / <i>Technically permissible payload, kg</i>	14280	14750
Объем платформы, м <sup>3</sup> / <i>Volume of a platform, m<sup>3</sup></i>	46	
Внутренние размеры платформы, мм / <i>Inside platform dimensions, mm</i>	7300x2480x2540	7300x2480x660
Двигатель / <i>Engine</i>		
Мощность двигателя, кВт / л.с. / <i>Power, kW / hp</i>	Cummins ISLe 375 30 (Euro-3) 276 / 375	Cummins ISLe 375 30 (Euro-3) 276 / 375
Коробка передач / <i>Gearbox</i>	12JS200TA	12JS200TA
Число передач КП / <i>Number of gears</i>	12	12
Подвеска задняя / <i>Rear suspension</i>	Рессорная / <i>Spring</i>	Рессорная / <i>Spring</i>
Максимальная скорость (с ограничителем скорости), км/ч / <i>Maximum speed (with speed limiter), km/h</i>	85	85
Топливный бак, л / <i>Fuel tank, l</i>	500	500
Размер шин / <i>Tyres dimensions</i>	315/80R22,5	315/80R22,5
Кабина / <i>Cab</i>	Большая с низкой крышей / <i>large with low roof</i>	Большая с низкой крышей / <i>large with low roof</i>
Тип платформы / <i>Platform type</i>	Бортовая тентованная / <i>Drop-side awning</i>	Бортовая / <i>Drop-side</i>

Тех. параметры и габаритные размеры приведены для базовых комплектаций / *Technical data and dimensions are given for standard configuration*



## АВТОМОБИЛИ БОРТОВЫЕ DROP-SIDE TRUCKS

Предназначен для транспортировки  
различных грузов  
в составе автопоезда

Designed for transportation  
of different cargo as a part  
of road train

**(6x4)**

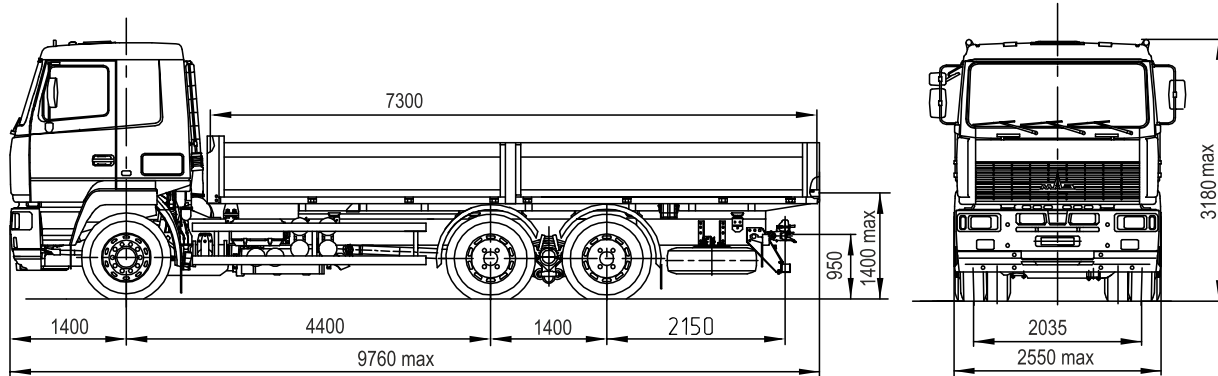
**MA3 / MAZ  
-6312A5**



**-6312A5-8370-015**

Технически допустимая общая масса автопоезда, кг / <i>Technically permissible total weight of road train, kg</i>	48000
Тех. допустимая общая масса автомобиля, кг / <i>Technically permissible total weight of truck, kg</i>	26500
Распределение технически допустимой общей массы автомобиля / <i>Distribution of technically permissible total weight of truck:</i>	
- на переднюю ось, кг / <i>tolerable on front axle, kg</i>	7500
- на заднюю тележку, кг / <i>tolerable on rear axles, kg</i>	19000
Полная масса автомобиля в снаряженном состоянии, кг / <i>Equipped total weight, kg</i>	11750
Технически допустимая грузоподъемность, кг / <i>Technically permissible payload, kg</i>	14600
Внутренние размеры платформы, мм / <i>Inside platform dimensions, mm</i>	7300x2480x660
Двигатель / <i>Engine</i>	ЯМЗ-6582.10 (Евро-3 / <i>Euro-3</i> )
Мощность двигателя, кВт / л.с. / <i>Power, kW / hp</i>	243 / 330
Коробка передач / <i>Gearbox</i>	9JS135A
Число передач КП / <i>Number of gears</i>	9
Подвеска задняя / <i>Rear suspension</i>	Рессорная / <i>Spring</i>
Максимальная скорость (с электронным ограничителем скорости), км/ч / <i>Maximum speed (with speed limiter), km/h</i>	85
Топливный бак, л / <i>Fuel tank, l</i>	500
Размер шин / <i>Tyres dimensions</i>	315/80R22,5
Кабина / <i>Cab</i>	Большая с низкой крышей / <i>Large with low roof</i>
Тип платформы / <i>Platform type</i>	Бортовая / <i>Drop-side</i>

Тех. параметры и габаритные размеры приведены для базовых комплектаций / *Technical data and dimensions are given for standard configuration*



## АВТОМОБИЛИ БОРТОВЫЕ DROP-SIDE TRUCKS

Предназначены для перевозки различных грузов, возможно его использование в составе автопоезда

Designed for transportation of different cargoes; use in a road train is possible

**(6x6)**

**MAZ / MAZ**  
**-631705**  
**-631708**



	-631705-233	-631708-233
Технически допустимая общая масса автопоезда, кг / <i>Technically permissible total weight of road train, kg</i>	45000	55000
Технически допустимая общая масса автомобиля, кг / <i>Technically permissible total weight of truck, kg</i>	24700	24700
Распределение технически допустимой общей массы автомобиля / <i>Distribution of technically permissible total weight of truck:</i>		
- на переднюю ось, кг / <i>tolerable on front axle, kg</i>	6700	6700
- на заднюю тележку, кг / <i>on rear axles, kg</i>	18000	18000
Полная масса автомобиля в снаряженном состоянии, кг / <i>Equipped total weight, kg</i>	12800	12800
Технически допустимая грузоподъемность, кг / <i>Technically permissible payload, kg</i>	11750	11750
Внутренние размеры платформы, мм / <i>Inside platform dimensions, mm</i>	7015x2420x2310	7015x2420x2310
Двигатель / <i>Engine</i>	ЯМЗ-238ДЕ2 (Euro-2)	ЯМЗ-7511.10 (Euro-2)
Мощность двигателя, кВт / л.с. / <i>Power, kW / hp</i>	243 / 330	294/400
Коробка передач / <i>Gearbox</i>	ЯМЗ-239*	ЯМЗ-239**
Число передач КП / <i>Number of gears</i>	9	9
Максимальная скорость (с ограничителем скорости), км/ч / <i>Maximum speed (with speed limiter), km/h</i>	91	82
Топливный бак, л / <i>Fuel tank, l</i>	350	350
Размер шин / <i>Tyres dimensions</i>	12.00R20	12.00R20
Кабина / <i>Cab</i>	Большая / <i>Large</i>	Большая / <i>Large</i>
Тип платформы / <i>Platform type</i>	Тентованная, металлическая с открывающимися боковыми бортами и задними воротами, настил из фанеры / <i>Awning, metal with opening side boards and rear gates, plywood floor</i>	

\* - Возможна установка коробки передач 9JS135A / *It is possible to install gearbox 9JS135A*

\*\* - Возможна установка коробки передач 12JS200ТА / *It is possible to install gearbox 12JS200ТА*

Тех. параметры и габаритные размеры приведены для базовых комплектаций / *Technical data and dimensions are given for standard configuration*

