

Միգրացիայի վերաբերյալ հիմնական տեղեկատվական աղբյուրը տնային տնտեսությունների կենսապայմանների ամբողջացված հետազոտությունն (SSԿԱՀ) է, ինչը հնարավորություն է ընձեռում տեղեկություններ ստանալ միգրացիոն գործընթացներում ներգրավված տնային տնտեսության 15 և բարձր տարիքի անդամների գտնվելու վայրի և մեկնելու պատճառների վերաբերյալ (վերջին հետազոտության արդյունքները հրատարակված են նաև՝ «Հայաստանի սոցիալական պատկերը և աղքատությունը»՝ ըստ 2016թ. տնային տնտեսությունների կենսապայմանների ամբողջացված հետազոտության արդյունքների, ՀՀ ԱՎԾ, Համաշխարհային Բանկ, 2017թ., գլուխ 1 «Ժողովրդագրություն և միգրացիա», էջ 20-29, http://armstat.am/file/article/poverty_2017_a_2.pdf :

2002-2007թթ. Ժամանակահատվածում միգրացիոն գործընթացներում արձանագրված փոփոխությունները, միգրացիոն առանձին համակցությունների քանակական և որակական հիմնական ցուցանիշները ներկայացված են «ՀՀ արտաքին և ներքին միգրացիայի ընտրանքային հետազոտության զեկույցում» (Երևան-2008, ՀՀ ԱՎԾ, ՄԱԿ-ի բնակչության հիմնադրամ, http://www.armstat.am/file/article/rep_migr_08a.pdf):

2007-2013թթ. Ժամանակահատվածում միգրացիոն գործընթացներում արձանագրված փոփոխությունները, միգրացիոն առանձին համակարգերի հիմնական ցուցանիշները ներկայացված են «Հայաստանում միգրացիայի վերաբերյալ տնային տնտեսությունների հետազոտության մասին զեկույցում» (Երևան 2014, Միգրացիայի Միջազգային Կազմակերպություն, ՀՀ ԱՎԾ, ԵՄ, ՄԱԿ-ի Եվրոպական տնտեսական հանձնաժողով, Հայ-ռուսական /սլավոնական/ համալսարան):

Վերոհիշյալ հետազոտություններն ամբողջապես խարսխված են միջազգային միգրացիայի վերաբերյալ ՄԱԿ-ի սահմանումների և մեթոդաբանության վրա:

ՄԻԳՐԱՑԻՈՆ ԳՈՐԾԸՆԹԱՑՆԵՐԸ 2013-2016ԹԹ.

Ըստ 2016թ. SSԿԱՀ արդյունքների, տնային տնտեսությունների 24.9%-ը 2013-2016թթ. ներգրավ-

The main source of information on migration is the Integrated Living Conditions Survey which enables to derive information on destination country and reasons for departing of the household members at the age 15 and over who are involved in migration (the results of last survey is published in “Social Snapshot And Poverty In Armenia” based on the results of the 2016 Integrated Living Conditions Survey, NSS RA, World Bank, Yerevan - 2017, Chapter 1 “Demographics and Migration” p.20-28, http://armstat.am/file/article/poverty_2017_english_2.pdf.

Changes recorded in the migration processes during the 2002-2007, the main quantitative and qualitative indicators on separate migration universes are presented in the “Report on Sample Survey of External and Internal Migration in RA” (Yerevan-2008, NSS RA, UNFPA. http://www.armstat.am/file/article/rep_migr_08e.pdf)

Changes recorded in the migration processes for 2007-2013, on the main indicators of different migration groups are presented in the «Report on Household Survey on Migration in Armenia» (Yerevan-2014, IOM, NSS RA, EU, UNECE, Russian-Armenian (Slavonic) University).

The above mentioned surveys are entirely based on UN definitions and methodology of international migration.

MIGRATION PROCESSES IN 2013-2016

According to ILCS 2016, 24.9 % of households were involved in external and internal migration processes over the period of 2013- 2016, which included 10.8%

ված են եղել արտաքին և ներքին միգրացիոն գործընթացներում, որոնցում ներառված են տ/տ 15 և բարձր տարիքի անդամների 10.8%-ը: 2013-2016թթ. միգրացիոն գործընթացներում ներգրավված տ/տ 15 և բարձր տարիքի անդամների 55.9%-ը (շուրջ 155 հազ. մարդ) 2016թ. դրությամբ դեռևս բացակայել են և գտնվել են՝ ՀՀ այլ մարզում, ք.Երևանում, տվյալ մարզի այլ բնակավայրում կամ այլ երկրում, 37.0%-ը (շուրջ 102 հազ.մարդ) վերադարձել են իրենց մեկնումներից, իսկ 3.3%-ն առաջին անգամ են ժամանել տվյալ բնակավայր (շուրջ 9 հազ.մարդ):

Նշված ժամանակահատվածում արտաքին և ներքին միգրացիոն տեղաշարժերում ընդգրկված տնային տնտեսությունների 15 և բարձր տարիքի անդամների՝ 12.0%-ի տեղաշարժերի բնույթը՝ 2016թ. դրությամբ եղել է ներհանրապետական, Երևան քաղաքի/ՀՀ մարզերի միջև, 11.6%-ը՝ Արդախի Հանրապետության (ԱՀ) հետ, իսկ մնացած 76.4%-ը՝ միջպետական, որի գերակշիռ մեծամասնությունը՝ 89.8%-ը Ռուսաստանի Դաշնության հետ:

Միգրացիոն գործընթացներում ներգրավված և 2016թ.-ի դրությամբ մեկնումներից վերադարձած տնային տնտեսությունների անդամներից՝ 80.7%-ի բացակայության տևողությունը կազմել է մինչև մեկ տարի (այդ թվում՝ 19.9%-ի բացակայությունը կազմել է երեք ամիս և պակաս), իսկ 19.3%-ինը՝ մեկ տարի և ավելի: Մեկնումներից վերադարձածների 7.4%-ն է եղել ներհանրապետական տեղաշարժերից, գերակշիռ մեծամասնության՝ 73.1%-ի վերադարձը եղել է Ռուսաստանի Դաշնությունից, 4.6 %-ինը՝ ԱՊՀ այլ երկրներից, 3.9%-ինը՝ Եվրոպական երկրներից:

2013-2016թթ.-ին իրենց մշտական բնակավայրից բացակայած՝ մեկնած և 2016թ.-ի դրությամբ դեռևս չվերադարձած, տնային տնտեսությունների 15 և բարձր տարիքի անդամների 17%-ի բացակայության տևողությունը հաշվետու ժամանակաշրջանի դրությամբ կազմել է՝ 3 ամիս և պակաս, 45.2%-ինը՝ 4-12 ամիս, իսկ 37.8%-ինը՝ մեկ տարի և ավելի:

2013-2016թթ. 3 ամիս և ավելի ժամկետով իրենց մշտական բնակավայրից բացակայած՝ մեկնած և 2016թ.-ի դրությամբ, դեռևս չվերադարձած

household members of the age 15 and above. As of 2016, 55.9% of household members of the age 15 and above (around 155 thousand people) who were involved in migration process in 2013-2016, were absent being in other RA Marzes, c.Yerevan, some other localities in the same marz or in other country, 37.0% (around 102 thousand people) returned home from migration, and 3.3% (around 9 thousand people) arrived to that locality for the first time.

As of 2016, among household members of the age 15 years and above, who were involved in external and internal migration processes during the mentioned period, the nature of movements for 12.0% was internal migration (in Yerevan, Marzes), 10.5% - with Republic of Artsakh, and for another 76.4% was interstate migration, with the overwhelming 89.8% majority having migrated to the Russian Federation:

Among household members involved in migration processes and having returned home, as of 2016, 80.7% were absent for up to one year (including 19.9% who were absent for three months and less), and 19.3% were absent for one year and more. Among household members having returned home after migration, 7.4 % were from domestic movements, the overwhelming 73.1% majority of those have returned from Russian Federation, 4.6 % from other CIS countries, and 3.9%-from European countries.

As of the reporting period 9.7% of household members of age 15 and above, who left their place of permanent residence in 2013-2016 and had not returned as of 2016, were absent for 3 months and less, 53.1% were absent for 4-12 months, and 37.2% - for a year and above.

Among household members of age 15 and above, who left the place of their permanent residence in 2013-2016 for 3 months and longer and had not returned as of 2016, 11.9% were in Armenia, 13.0% in Artsakh, and

տնային տնտեսությունների 15 և բարձր տարիքի անդամների 11.9 %-ը գտնվել են ՀՀ տարածքում՝ ք.Երևանում, ՀՀ մարզերում, 13.0%-ը՝ ԱՀ-ում, իսկ 75.1%-ի գտնվել են այլ երկրներում, այդ թվում՝ գերակշիռ մեծամասնությունը՝ Ռուսաստանի Դաշնությունում:

2013-2016թթ. 3 ամսից ավելի տևողությամբ արտաքին միգրացիոն գործընթացներում (առանց ներհանրապետական տեղաշարժերի) ներգրավված և 2016թ. դրությամբ դեռևս արտերկրներից չվերադարձած տնային տնտեսությունների անդամների շուրջ 55%-ի ՀՀ-ից բացակայելու տևողությունը կազմել է 3-12 ամիս, իսկ 45 %-ինը՝ մեկ տարի և ավելի:

Ըստ ՄԱԿ-ի մեթոդաբանության, ուսումնասիրվող ժամանակահատվածում (2013-2016թթ.) արտաքին միգրանտները կազմել են հաշվառման ժամանակ երկրից 3 ամիս և ավելի ժամկետով բացակայած տնային տնտեսությունների անդամների (չվերադարձածների) շուրջ 90%-ը (մոտ 95 000 հազ.մարդ), որոնցից կարճաժամկետ միգրանտները՝ 3-12 ամիս տևողությամբ երկրից բացակայածները (որում չեն ներառվել՝ հանգստի, ընկերներին/բարեկամներին այցելության, արձակուրդի, գործնական, առողջական կամ կրոնական ուխտագնացության մեկնածները) կազմել են 54%, իսկ երկարաժամկետ միգրանտները՝ մեկ տարի և ավելի ժամկետով բացակայողները կազմել են 46%:

Հետազոտության արդյունքներով արձանագրվել է, որ 2013-2016թթ. միջակայքում 3 ամիս և ավելի տևողությամբ ՀՀ-ից մեկնած և 2016թ.-ի դրությամբ դեռևս չվերադարձած տնային տնտեսությունների 15 և բարձր տարիքի միգրանտ անդամների գնահատված միջին տարեկան թվաքանակը կազմել է շուրջ 24 000 հազ. մարդ: Բացի այդ, հետազոտության հարցումներով արձանագրվել է նաև, որ հետազոտվող տարում հարցված տնային տնտեսություններում բացակայել են նաև (3 ամիս և ավելի տևողությամբ) տ/տ 0-15 տարեկան շուրջ 3.6 հազար անդամներ:

Հետազոտությանը նախորդող 12 ամիսների ընթացքում տ/տ 15 և բարձր տարիքի միգրանտ անդամների ավելի քան 54%-ը գումար և/կամ ապրանք են ուղարկել իրենց ընտանիքներին և/կամ ընկեր/բարեկամներին:

75.1% in other countries, predominantly in the Russian Federation.

Household members of age 15 and above, who were involved in external migration processes (excluding intra-country movements) in 2013-2016 for 3 months and longer and had not returned as of 2016, around 55% were absent from the country for 3-12 months, and 45% – for one year and more.

According to the UN methodology, within the reporting period (2013-2016) external migrants constitute about 90% (around 95 thousand persons) of those household members who, at the recorded period, were absent from (had not returned) the country for a period of three months and more., Among them short-term migrants with a duration of absence from the country for 3-12 months (except for those having left for recreation, visits to friends/relatives, holidays, business trips, medical treatment or religious pilgrimage) comprise 54 %, and long-term migrants with a duration of absence for one year and more comprise 46%.

According to the Survey findings, the average annual number of household members of the **age 15 years and above**, who left Armenia within 2013- 2016 for the duration above 3 months and **had not returned** as of 2016, is estimated around 24 thousand. Moreover, Survey findings showed that during the surveyed year about 3.6 thousand household members under 15 years were also absent for three months and more.

More than 54% of migrant household members of the age 15 years and above sent money and/ or goods to their families and/ or friends/ relatives within the 12 months preceding the survey.

**7.1 Ք.ԵՐԵՎԱՆԻ/ՀՀ ՄԱՐԶԵՐԻ ՏՆԱՅԻՆ ՏՆՏԵՍՈՒԹՅՈՒՆՆԵՐԻ 15 ԵՎ ԲԱՐՁՐ ՏԱՐԻՔԻ ԱՆԴԱՄՆԵՐԻ ԲԱՇԽՈՒՄՆ ԸՍՏ 2013-2016ԹԹ. ՄԻԳՐԱՑԻՈՆ ԳՈՐԾԸՆԹԱՑՆԵՐՈՒՄ ՆԵՐԳՐԱՎՎԱԾՈՒԹՅԱՆ
DISTRIBUTION OF HOUSEHOLD MEMBERS OF C.YEREVAN/RA MARZES AT THE AGE 15 AND ABOVE, BY THEIR INVOLVEMENT IN MIGRATION PROCESSES OVER 2013-2016**

(%)

	Ներգրավված են եղել միգրացիոն գործընթացներում, 2016թ. Involved in migration processes, as of 2016			Ընդամենը Total	
	մեկնել են և չեն վերադարձել / have migrated and have not returned	մեկնել են և վերադարձել / have migrated and returned	առաջին անգամ են ժամանել / Arrived at the location for the first time		
ք. Երևան	18.0	26.2	58.5	22.5	c. Yerevan
Արագածոտն	7.4	0.7	-	4.6	Aragatsotn
Արարատ	11.7	6.2	-	9.2	Ararat
Արմավիր	6.5	1.7	-	4.4	Armavir
Գեղարքունիք	7.3	15.0	-	10.0	Gegharkunik
Լոռի	10.2	15.0	11.4	12.1	Lori
Կոտայք	7.9	17.2	11.7	11.6	Kotayk
Շիրակ	19.5	9.3	-	14.9	Shirak
Սյունիք	3.9	1.1	-	2.7	Syunik
Վայոց ձոր	1.6	2.0	2.9	1.8	Vayots Dzor
Տավուշ	6.0	5.6	15.5	6.2	Tavush
ՀՀ , ընդամենը	100	100	100	100	Total

Աղբյուրը. 2016թ. ՏՏԿԱՀ

Source. 2016 ILCS

**7.2 2013-2016ԹԹ. ՄԻԳՐԱՑԻՈՆ ԳՈՐԾԸՆԹԱՑՆԵՐՈՒՄ ՆԵՐԳՐԱՎՎԱԾ ՏՆԱՅԻՆ ՏՆՏԵՍՈՒԹՅՈՒՆՆԵՐԻ 15 ԵՎ ԲԱՐՁՐ ՏԱՐԻՔԻ ԱՆԴԱՄՆԵՐՆ ԸՍՏ ՄԵԿՆԵԼՈՒ/ՎԵՐԱԴԱՌՆԱԼՈՒ ՊՍՃԱՌՆԵՐԻ ԵՎ ԳՏՆՎԵԼՈՒ/ՎԵՐԱԴԱՌՆԱԼՈՒ ՎԱՅՐԻ, 2016Թ.
HOUSEHOLD MEMBERS OF AGE 15 AND ABOVE INVOLVED IN MIGRATION PROCESSES OVER 2013-2016, BY REASONS FOR DEPARTING /RETURNING, AND BY THE PLACE OF DESTINATION/ RETURN, 2016**

(%)

Գտնվելու /վերադառնալու հիմնական պատճառը Main reason for departing / returning	Գտնվելու/վերադառնալու վայրը/ Place of destination/Return						
	ք. Երևան Yerevan	ՀՀ մարզեր RA Regions	ԱՀ Artsakh	ՌԴ RF	ԱՊՀ այլ երկիր Other CIS country	Այլ Other	Ընդամենը Total
1. Աշխատելը /աշխատանք փնտրելը Work/job seeking	2.3	1.3	1.0	92.7	1.3	1.4	100
2. Ընտանեկան/ Family circumstances	4.6	10.1	2.8	73.0	4.8	4.7	100
3. Բնակությունը /Residence	0.0	13.7	0.4	57.2	-	28.7	100
4 .Մասնավոր այց բարեկամներին, ընկերներին (այդ թվում՝ զբոսաշրջության, բուժման)/ Private visit to friends/relatives (including for tourism, medical treatment)	2.5	2.6	2.8	60.7	10.5	20.9	100
5. Ուսում/վերապատրաստում Study and training	54.7	8.0	1.2	15.1	1.2	19.8	100
6. Այլ/ Other	4.8	23.8	64.7	2.7	1.4	2.6	100
Ընդամենը / Total	5.2	6.8	11.6	68.6	2.1	5.7	100

Աղբյուրը. 2016թ. ՏՏԿԱՀ

Source. 2016 ILCS

7.3 2013-2016թթ. ՄԻԳՐԱՑԻՈՆ ԳՈՐԾԸՆԹԱՑՆԵՐՈՒՄ ՆԵՐԳՐԱՎՎԱԾ ԵՎ 2016 թ. ԴՐՈՒԹՅԱՄԲ ՎԵՐԱԴԱՐՁԱԾ ՏՆԱՅԻՆ ՏՆՏԵՍՈՒԹՅՈՒՆՆԵՐԻ 15 ԵՎ ԲԱՐՁՐ ՏԱՐԻՔԻ ԱՆԴԱՄՆԵՐԻ ԲԱՇԽՈՒՄՆ՝ ԸՍՏ ՎԵՐԱԴԱՌՆԱԼՈՒ ՊԱՏՃԱՌԻ ԵՎ ԲԱՑԱԿԱՅՈՒԹՅԱՆ ՏԵՎՈՂՈՒԹՅԱՆ

HOUSEHOLD MEMBERS OF AGE 15 AND ABOVE INVOLVED IN MIGRATION PROCESSES OVER 2013-2016 AND HAVING RETURNED AS OF 2016, BY REASON FOR RETURNING AND BY DURATION OF ABSENCE

(%)

Վերադառնալու հիմնական պատճառը/ Main reason for returning	Բացակայության տևողությունը/ Duration of absence			Ընդամենը/ Total
	≤3 ամիս/ months	4 -11 ամիս/ months	≥ 12 ամիս / months	
1. Աշխատելը/ աշխատանք փնտրելը Work/Job seeking	23.9	73.1	18.3	52.7
2. Ընտանեկան / Family circumstances	27.0	9.4	16.5	14.3
3. Բնակությունը / Residence	0.8	0.6	1.8	0.9
4. Մասնավոր այց բարեկամներին, ընկերներին (այդ թվում՝ զբոսաշրջության, բուժման) / Private visit of friends/relatives (including for tourism, medical treatment)	40.5	6.6	13.7	14.7
5. Ուսում/վերապատրաստում Study and training	5.8	2.3	5.4	3.6
6. Այլ/ Other	2.0	8.0	44.3	13.8
Ընդամենը/ Total	100	100	100	100

Աղբյուրը. 2016թ. ՏՏԿԱՀ

Source. 2016 ILCS

7.4 2013-2016թթ. ՄԻԳՐԱՑԻՈՆ ԳՈՐԾԸՆԹԱՑՆԵՐՈՒՄ ՆԵՐԳՐԱՎՎԱԾ ԵՎ 2016թ. ԴՐՈՒԹՅԱՄԲ ԴԵՌՆԵՎ ՉՎԵՐԱԴԱՐՁԱԾ ՏՆԱՅԻՆ ՏՆՏԵՍՈՒԹՅՈՒՆՆԵՐԻ 15 ԵՎ ԲԱՐՁՐ ՏԱՐԻՔԻ ԱՆԴԱՄՆԵՐՆ՝ ԸՍՏ ԲԱՑԱԿԱՅՈՒԹՅԱՆ ՏԵՎՈՂՈՒԹՅԱՆ

(%)

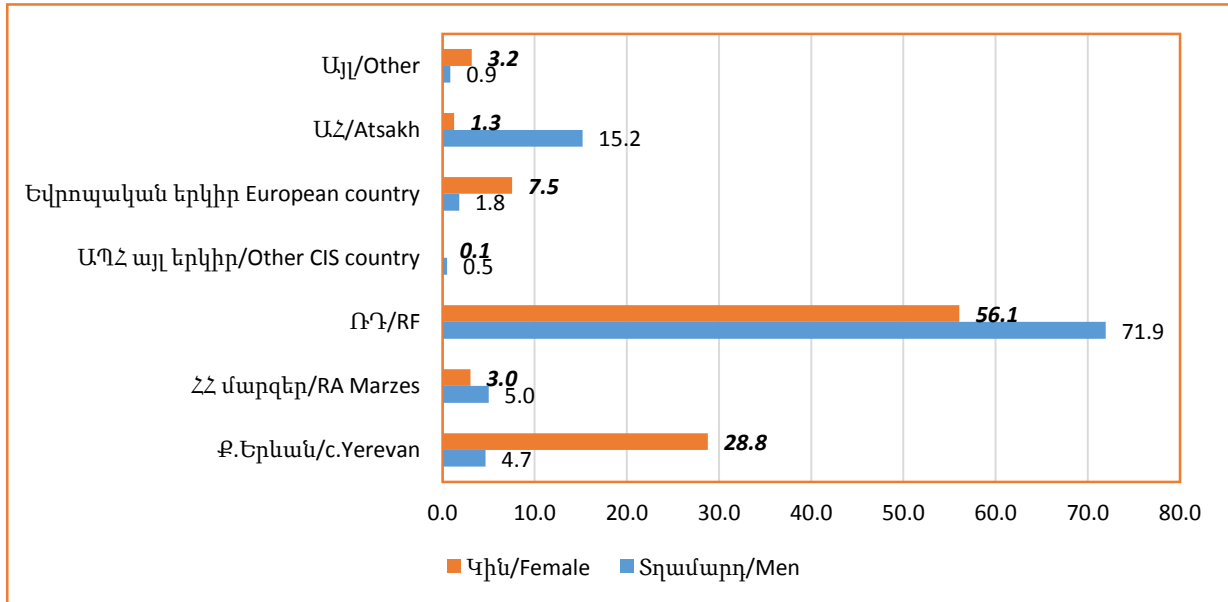
Մեկնելու հիմնական պատճառը/ Main reason for migrating	Բացակայության տևողությունը/ Duration of absence			Ընդամենը/ Total
	≤3 ամիս/ months	4 -11 ամիս/ months	≥ 12 ամիս / months	
1. Աշխատելը/ աշխատանք փնտրելը Work/Job seeking	81.0	73.6	52.0	66.7
2. Ընտանեկան / Family circumstances	0.6	1.7	4.9	2.7
3. Բնակությունը / Residence	-	0.8	12.9	5.2
4. Մասնավոր այց բարեկամներին, ընկերներին (այդ թվում՝ զբոսաշրջության, բուժման) / Private visit of friends/relatives (including for tourism, medical treatment)	0.5	3.6	0.6	1.9
5. Ուսում/վերապատրաստում Study and training	9.8	5.1	3.5	5.3
6. Այլ/ Other	8.1	15.2	26.1	18.2
Ընդամենը/ Total	100	100	100	100

Աղբյուրը. 2016թ. ՏՏԿԱՀ

Source. 2016 ILCS

7.5 2013-2016թթ. ՄԻԳՐԱՑԻՈՆ ԳՈՐԾԸՆԹԱՑՆԵՐՈՒՄ ՆԵՐԳՐԱՎՎԱԾ ԵՎ 2016 Թ. ԴՐՈՒԹՅԱՄԲ ԴԵՌԵՎՍ ԶՎԵՐԱԴԱՁԱԾ ՏՆԱՅԻՆ ՏՆՏԵՍՈՒԹՅՈՒՆՆԵՐԻ 15 ԵՎ ԲԱՐՁՐ ՏԱՐԻՔԻ ԱՆԴԱՄՆԵՐՆ ԸՍՏ ՍԵՌԻ ԵՎ ՉՏՆՎԵԼՈՒ ՎԱՅՐԻ HOUSEHOLD MEMBERS OF AGE 15 AND ABOVE INVOLVED IN MIGRATION PROCESSES OVER 2013-2016 AND HAVING NOT RETURNED AS OF 2016, BY GENDER AND LOCATION

(%)



Աղբյուրը. 2016թ. ՏՏԿԱՀ

Source. 2016 ILCS

**7.6 ՀՀ ԺԱՄԱՆՈՒՄՆԵՐՆ ՈՒ ՄԵԿՆՈՒՄՆԵՐԸ, 2010-2016թթ.¹
RA ARRIVALS AND DEPARTURES IN 2010-2016¹**

(մարդ)	2010	2011	2012	2013	2014	2015	2016	(person)
ՀՀ ընդամենը								RA Total
Ժամանել են	32 500	30 900	29 300	19 800	17 400	19 500	16 000	Arrived
Մեկնել են	69 800	59 400	38 700	44 200	39 200	45 400	40 800	Departed
Որից՝ միջպետական տեղաշարժեր	Of which – International migration							
Ժամանել են	18 300	17 800	19 500	12 300	10 700	10 600	8 200	Arrived
Մեկնել են	55 600	46 300	28 900	36 700	32 500	36 500	33 000	Departed
Միգրացիայի մնացորդը								Net Migration
	-37 300	-28 500	-9 400	-24 400	-21 800	-25 900	-24 800	

¹ 2010-2011թթ. վերահաշվարկված են ՀՀ 2011թ. մարդահամարի, 2012թ. -ից՝ գնահատված են ՏՏԿԱՀ -ի արդյունքների հիման վրա: 2010-2011 are recalculated based on RA 2011 Population Censuses results, since 2012 – estimated by the results of ILCS.

7.6.1 Մշտական բնակության երկրի, երկարաժամկետ միջազգային միգրանտի և կարճաժամկետ միջազգային միգրանտի սահմանումները*

Մշտական բնակության երկիր - երկիրը, որում անձն ապրում է, այսինքն, որում նա ունի ապրելու տեղ և որտեղ նա սովորաբար անցկացնում է օրվա հանգստի ժամերը: Ժամանակավոր ճամփորդությունները արտասահման՝ հանգստի, արձակուրդի, ընկերներին և մտերիմներին այցելությունների նպատակով, գործուղման, բուժման կամ կրոնական ուխտագնացության, չեն փոխում անձի մշտական բնակության երկիրը:

Երկարաժամկետ միգրանտ - անձը, ով իր մշտական (սովորաբար) բնակության երկրից տեղաշարժվում է մեկ այլ երկիր՝ առնվազն մեկ տարի (12 ամիս) ժամկետով, այսինքն, նշանակետ երկիրը նրա համար դառնում է նոր մշտական բնակության երկիր: Մեկնման երկրի տեսանկյունից՝ մեկնող անձը համարվում է երկարաժամկետ արտագաղթող (էմիգրանտ), իսկ ժամանման երկրի համար՝ տվյալ անձը համարվում է երկարաժամկետ ներգաղթող (իմիգրանտ):

Կարճաժամկետ միգրանտ - անձը, ով իր մշտական (սովորաբար) բնակության երկրից տեղաշարժվում է մեկ այլ երկիր՝ առնվազն 3 ամիս, բայց մեկ տարուց (12 ամիս) պակաս ժամկետով, բացառությամբ այն դեպքերի, երբ այդ տեղաշարժը հանգստի, արձակուրդի, ընկերներին և մտերիմներին այցելությունների, գործուղման, բուժման կամ կրոնական ուխտագնացության նպատակով է: Միջազգային միգրացիայի վիճակագրության տեսանկյունից, կարճաժամկետ միգրանտների մշտական բնակության երկիրը՝ այնտեղ գտնվելու ժամանակաընթացքում, կհամարվի նշանակման երկիրը:

*«Рекомендации по Статистике Международной Миграции», 1-ое пересмотренное издание, ООН, Нью-Йорк, 1998, стр.15 <http://www.armstat.am/file/doc/99475943.pdf>

7.6.1 Definition of country of usual residence, of long-term international migrant and of short-term international migrant*

Country of usual residence - The country in which a person lives, that is to say, the country in which he or she has a place to live where he or she normally spends the daily period of rest. Temporary travel abroad for purposes of recreation, holiday, visits to friends and relatives, business, medical treatment or religious pilgrimage does not change a person's country of usual residence.

Long-term migrant - A person who moves to a country other than that of his or her usual residence for a period of at least a year (12 months), so that the country of destination effectively becomes his or her new country of usual residence. From the perspective of the country of departure the person will be a long term emigrant and from that of the country of arrival the person will be a long-term immigrant.

Short-term migrant - A person who moves to a country other than that of his or her usual residence for a period of at least 3 months but less than a year (12 months) except in cases where the movement to that country is for purposes of recreation, holiday, visits to friends and relatives, business, medical treatment or religious pilgrimage. For purposes of international migration statistics, the country of usual residence of short-term migrants is considered to be the country of destination during the period they spend in it.

* «Recommendations on Statistics of International Migration», Revision 1, UN, New York, 1998, p. 10 <http://www.armstat.am/file/doc/99475948.pdf>

7.6.2 ՀՀ բնակչության տեղաշարժերի վարչական հաշվառումները

Հայաստանում միգրացիայի վարչական տեղեկատվության աղբյուրը՝ ՀՀ բնակչության պետական ռեգիստրն է, որում, սակայն, ընդգրկված չէ բնակչության տեղաշարժերի վերաբերյալ ամբողջական տեղեկատվությունը, պայմանավորմամբ այն հանգամանքով, որ մարդիկ իրենց տեղաշարժերի մասին ՀՀ ոստիկանության անձնագրային և վիզաների վարչությանը հիմնականում չեն տեղեկացնում և, հետևաբար, դուրս են մնում միգրացիայի վարչական վիճակագրության տեսադաշտից:

Օտարերկրացիների մասին» ՀՀ Օրենք Ժամանակավոր կացության կարգավիճակ՝ Հայաստանի Հանրապետության կառավարման լիազորված պետական մարմնի թույլտվություն, որն օտարերկրացուն իրավունք է տալիս բնակվելու Հայաստանի Հանրապետության տարածքում որոշակի ժամկետով (մինչև 1 տարի ժամկետով՝ յուրաքանչյուր անգամ 1 տարով երկարաձգելու հնարավորությամբ):

7.6.2 Administrative records of population movements

The administrative information source for migration in Armenia is the State Population Register of the Republic of Armenia, which does not fully reflect the data on population movements, given the fact that people are mostly not informing about their movements to the Passport and Visa Department of the Police of the Republic of Armenia and hence are left out of the sight on migration statistics.

RA Law “On Foreigners”
The temporary residency status is the Permit issued by the Authorized State Body of the Government of the Republic of Armenia granting a foreigner the right to live in the territory of the Republic of Armenia for a certain period of time (up to one year with a possibility of extension for one year, each time).

Մշտական կացության կարգավիճակ՝ Հայաստանի Հանրապետության կառավարության լիազորված պետական մարմնի թույլտվություն, որն օտարերկրացուն իրավունք է տալիս մշտապես բնակվելու Հայաստանի Հանրապետության տարածքում 5 տարի ժամկետով՝ յուրաքանչյուր անգամ նույն ժամկետով երկարաձգելու հնարավորությամբ:

Հատուկ կացության կարգավիճակ՝ Հայաստանի Հանրապետության Նախագահի թույլտվություն, որն օտարերկրացուն իրավունք է տալիս բնակվելու Հայաստանի Հանրապետության տարածքում՝ այդ կարգավիճակը հավաստող փաստաթղթի վավերականության ժամկետներում (տասը տարի ժամկետով և այն կարող է տրվել մեկից ավելի անգամ):

Ըստ «Փախստականների և ապաստանի մասին» ՀՀ օրենքի՝ Ապաստանը օտարերկրյա քաղաքացուն կամ քաղաքացիություն չունեցող անձին Հայաստանի Հանրապետությունում շնորհված ՀՀ օրենքով սահմանված պաշտպանությունն է, ինչպես նաև Հայաստանի Հանրապետությունում փախստական ճանաչված անձանց՝ Գոնվենցիայով, ՀՀ օրենքով և ՀՀ այլ իրավական ակտերով շնորհված բոլոր իրավունքները:

Ապաստան հայցողն այն օտարերկրյա քաղաքացին կամ քաղաքացիություն չունեցող անձն է, ով օրենքով սահմանված կարգով Հայաստանի Հանրապետությունում ապաստանի հայց է ներկայացրել: Ապաստան հայցող է համարվում նաև Գոնվենցիան ստորագրած որևէ պետության կողմից փախստական ճանաչված անձը, ով օրենքով սահմանված կարգով, Հայաստանի Հանրապետությունում ապաստանի հայց է ներկայացրել:

Փախստական է համարվում՝

- այն օտարերկրյա քաղաքացին, ով ռասայական, կրոնական, ազգային, սոցիալական որոշակի խմբի պատկանելության կամ քաղաքական հայացքների համար հետապնդման ենթարկվելու հիմնավոր երկյուղի հետևանքով գտնվում է իր քաղաքացիության երկրից դուրս և չի կարող կամ նույն երկյուղի պատճառով չի ցանկանում օգտվել իր քաղաքացիության երկրի պաշտպանությունից, կամ նա, ով, չունենալով քաղաքացիություն և գտնվելով իր նախկին մշտական բնակության երկրից դուրս, չի կարող կամ այդ նույն երկյուղի պատճառով չի ցանկանում վերադառնալ այնտեղ.

- այն օտարերկրյա քաղաքացին, ով ստիպված է լքել իր քաղաքացիության երկիրը, իսկ քաղաքացիություն չունեցող անձը՝ իր նախկին մշտական բնակության երկիրը՝ համատարած բռնության, արտաքին հարձակման, ներքին հակամարտությունների, մարդու իրավունքների զանգվածային խախտումների կամ հասարակական կարգը խախտող այլ լուրջ իրադարձությունների պատճառով:

ՀՀ սահմանային էլեկտրոնային կառավարման տեղեկատվական համակարգով տվյալներ են ստացվում սահմանահատումների և դրանց մասնակիցների թվաքանակի վարչական գրանցումների վերաբերյալ: Այս համակարգով ձևավորված տվյալները ևս հնարավորություն չեն ընձեռում միգրանտների վերաբերյալ տեղեկությունները մշակել ՄԱԿ-ի սահմանումների համապատասխան (տե՛ս էջ 126):

The permanent residency status is a permit issued by the authorized State body of the Government of the Republic of Armenia granting a foreigner the right to stay permanently in the territory of the Republic of Armenia with a five-year term, with possibility of prolonging the same time period.

Special residency status is a permit issued by the President of the Republic of Armenia giving the foreigner the right to reside in the territory of the Republic of Armenia within the validity period of the document certifying that status (for ten years and may be granted more than once).

According to **“RA Law “On Refugees and Asylum”** **Asylum** is the protection granted to foreign citizens or stateless persons in Armenia by the RA Law, as well as all rights granted to internationally recognized refugees by the Convention, the RA Law and other legal acts. Asylum is provided through recognition of a foreigner as a refugee in Armenia.

An asylum seeker is a foreign citizen or a stateless person who has filed an asylum claim in the Republic of Armenia as stated by law. An asylum seeker is also considered a foreign citizen or stateless person, who is officially recognized as a refugee by the other Signatory States to the Convention Relating to the Refugee Status, and has filed an asylum claim in Armenia.

A refugee is:

- A foreign citizen, who owing to a well-founded fear of being persecuted for reasons of race, religion, nationality, membership of a particular social group or political opinion, is outside the country of his/her citizenship and is unable, or owing to such fear, is unwilling to avail him/herself of the protection of the country; or who, not having citizenship and being outside the country of his former permanent residence is unable or, owing to such fear, unwilling to return to it.

- A foreign citizen, who has been compelled to leave his/her country of citizenship, or in case of a stateless person, his/her former residence due to generalized/general violence, foreign aggression, internal conflicts, massive violation of human rights, or other serious events disturbing public order.

RA Border Management Information System is also available in the Republic of Armenia, which enables to obtain information about the administrative records on border crossings and the number of participants. but this system does not allow to carry out the data processing in order to get migration data according to UN definitions and methodology (see page 126).

7.7 ՀՀ ԲՆԱԿՉՈՒԹՅԱՆ ՏԵՂԱՇԱՐԺԵՐԻ ՎԱՐՉԱԿԱՆ ՀԱՇՎԱՌՄԱՆ ԸՆԴՀԱՆՈՒՐ ԲՆՈՒԹԱԳԻՐԸ ՔԱՂԱՔ/ԳՅՈՒՂ ԲԱՇԽՄԱՍԲ , 2014- 2016ԹԹ.

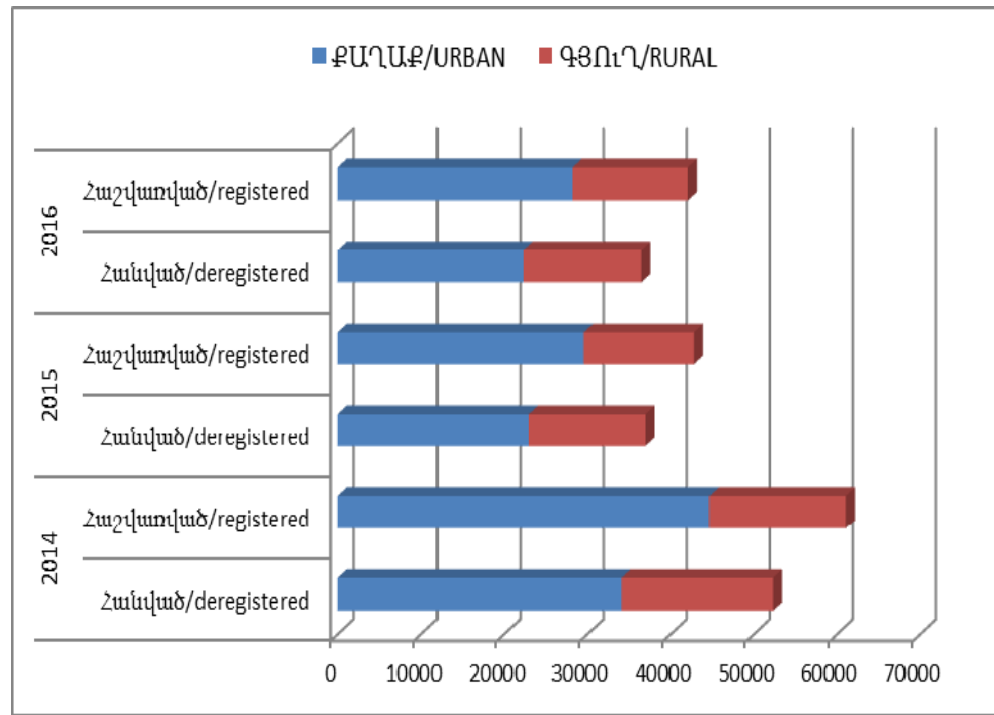
GENERAL CHARACTERISTICS OF ADMINISTRATIVE REGISTRATIONS OF POPULATION MOVEMENTS BY URBAN/RURAL DISTRIBUTION 2014-2016

	2014			2015			2016			
	Հաշվառված Registered	Հաշվառումից հանված Deregistered	Մնացորդ Net Difference	Հաշվառված Registered	Հաշվառումից հանված Deregistered	Մնացորդ Net Difference	Հաշվառված Registered	Հաշվառումից հանված Deregistered	Մնացորդ Net Difference	
ԸՆԴԱՄԵՆԸ										TOTAL
ԳՐԱՆՑՈՒՄՆԵՐ	61 108	52 354	8 754	42 849	36 986	5 863	42 114	36 474	5 640	RECORDS
ներհանրապետական	48 086	48 086	0	33 942	33 942	0	33 954	33 954	0	internal
միջպետական	11 278	4 224	7 054	2 160	3 041	-881	2 427	2 520	-93	interstate
չնշված	1 744	44	1 700	6 747	3	6 744	5 733	0	5 733	not stated
ՔԱՂԱՔԱՅԻՆ ԲՆԱԿԱՎԱՅՐԵՐՈՒՄ										URBAN AREAS
Ընդամենը գրանցումներ	44 684	34 179	10 505	29 603	22 998	6 605	28 252	22 325	5 927	Total records
ներհանրապետական	34 799	30 989	3 810	23 362	20 593	2 769	22 608	20 348	2 260	internal
միջպետական	8 726	3 146	5 580	1 765	2 402	-637	1 984	1 977	7	interstate
չնշված	1 159	44	1 115	4 476	3	4 473	3 660	0	3 660	not stated
ԳՅՈՒՂԱԿԱՆ ԲՆԱԿԱՎԱՅՐԵՐՈՒՄ										RURAL AREAS
Ընդամենը գրանցումներ	16 424	18 175	-1 751	13 246	13 988	-742	13 862	14 149	-287	Total records
ներհանրապետական	13 287	17 097	-3 810	10 580	13 349	-2 769	11 346	13 606	-2 260	internal
միջպետական	2 552	1 078	1 474	395	639	-244	443	543	-100	interstate
չնշված	585	0	585	2 271	0	2 271	2 073	0	2 073	not stated

7.8 ՀՀ ՎԱՐՉԱԿԱՆ ԳՐԱՆՑՈՒՄՆԵՐՈՒՄ ԸՆԴԳՐԿՎԱԾ ՄԻՋՊԵՏԱԿԱՆ ՏԵՂԱՇԱՐԺԵՐԻ ԲԱՇԽՈՒՄՆ ԸՍՏ ԵՐԿՐԵՐԻ, 2014-2016ԹԹ., %
DISTRIBUTION OF INTERSTATE MOVEMENTS REGISTERED IN THE ADMINISTRATIVE RECORDS BY COUNTRIES, 2014-2016, %

7.9 ՀՀ ԲՆԱԿՉՈՒԹՅԱՆ ՎԱՐՉԱԿԱՆ ՏԵՂԱՇԱՐԺԵՐԻ ՔԱՂԱՔ/ԳՑՈՒՂ ԲԱՇԽՈՒՄԸ 2014-2016ԹԹ.
ADMINISTRATIVE RECORDS OF RA POPULATION MOVEMENTS BY URBAN/RURAL DISTRIBUTION, 2014-2016

	Հաշվառված/Registered			Հաշվառումից հանված/Deregistered		
	2014	2015	2016	2014	2015	2016
Ռուսաստան/ <i>Russia</i>	22.7	15.3	14.9	23.2	25.9	25.6
ԱՄՆ/ <i>USA</i>	1.0	4.4	4.4	14.6	13.1	10.3
Ֆրանսիա/ <i>France</i>	1.7	1.2	1.3		7.3	7.2
Գերմանիա/ <i>Germany</i>	1.9	0.2	0.4	3.8	3.2	4.4
Ուկրաինա/ <i>Ukraine</i>	1.9	2.7	3.5	8.0	5.5	7.1
Ղազախստան/ <i>Khazakhstan</i>	0.7	1.3	1.0	4.7	4.8	4.6
Իսպանիա/ <i>Spain</i>	2.9	0.5	0.7	3.4	4.2	4.1
Հունաստան/ <i>Greece</i>	1.2	1.0	0.6	2.7	3.3	2.6
Սիրիա/ <i>Syria</i>	8.1	26.9	19.1	0.2	0.1	0.4
ԱՀ/ <i>Artsakh</i>	5.7	23.4	32.3	20.6	17.8	16.2
Վրաստան/ <i>Georgia</i>	26.5	10.2	9.7	0.6	2.0	3.7
Լիբանան/ <i>Lebanon</i>	0.9	3.1	3.7	0.2	0.1	0.1
Իրան/ <i>Iran</i>	3.4	3.9	2.4	0.1	0.2	0.3
Այլ/ <i>Other</i>	21.4	5.8	5.9	11.0	12.4	13.3
Ընդամենը/Total	100.0	100.0	100.0	100.0	100.0	100.0



Աղբյուրը՝ ՀՀ բնակչության պետական ռեգիստր
Source: State Population Register

Source: State Population Register

7.10 ՀՀ ԲՆԱԿՉՈՒԹՅԱՆ ՎԱՐՉԱԿԱՆ ՏԵՂԱՇԱՐԺԵՐԻ ՀԱՇՎԱՌՄԱՆ ԲՆՈՒԹԱԳԻՐՆ ԸՍՏ ՀՀ ՄԱՐԶԵՐԻ ԵՎ Ք.ԵՐԵՎԱՆԻ 2014-2016ԹԹ.
CHARACTERISTICS OF THE POPULATION ADMINISTRATIV MOVEMENTS BY MARZES AND C.YEREVAN 2014- 2016

	2014			2015			2016			
	Հաշվառված Registered	Հաշվառումից հանված Deregistered	Մնացորդ Net Difference	Հաշվառված Registered	Հաշվառումից հանված Deregistered	Մնացորդ Net Difference	Հաշվառ- ված Registered	Հաշվառումից հանված Deregistered	Մնացորդ Net Difference	
Ընդամենը	61 108	37 510	23 598	42 849	36 986	5 863	42 114	36 474	5 640	Total
<i>ԵՐԵՎԱՆ</i>	29 241	6 566	22 675	18 492	13 462	5 030	17 149	12 280	4 869	<i>YEREVAN</i>
<i>ԱՐԱԳԱՍՏՈՏՆ</i>	2 004	2 185	3 205	1 733	1 01	32	1 618	1 794	-176	<i>ARAGATSOTN</i>
<i>ԱՐԱՐԱՏ</i>	5 390	3 878	1 245	4 218	3 305	913	4 230	3 367	863	<i>ARARAT</i>
<i>ԱՐՄՍՎԻՐ</i>	5 23	4 136	-1 840	3 858	3 060	798	4 145	3 181	964	<i>ARMAVIR</i>
<i>ԳԵՂԱՐՔՈՒՆԻԻՔ</i>	2 296	3 376	-1 080	1 631	2 265	-634	1 738	2 443	-705	<i>GEGARKUNIK</i>
<i>ԼՈՌԻ</i>	4 223	4 238	1 274	3 167	3 252	-85	3 332	3 291	41	<i>LORI</i>
<i>ԿՈՏԱՅՔ</i>	5 512	3 454	2 058	4 389	3 448	941	4 420	3 596	824	<i>KOTAYK</i>
<i>ՇԻՐԱԿ</i>	3 444	3 986	-542	2 112	2 671	-559	2 144	2 599	-455	<i>SHIRAK</i>
<i>ՍՅՈՒՆԻՔ</i>	1 527	2 536	-1 009	1 212	1 574	-362	1 328	1 677	-349	<i>SYUNIK</i>
<i>ՎԱՅՈՏ ԶՈՐ</i>	745	1 123	-378	650	837	-187	663	923	-260	<i>VAYOTS DZOR</i>
<i>ՏԱՎՈՒՇ</i>	1 603	2 032	-429	1 387	1411	-24	1 347	1 323	24	<i>TAVUSH</i>

7.11 ԲՆԱԿՉՈՒԹՅԱՆ ՄԻՋՊԵՏԱԿԱՆ ՏԵՂԱՇԱՐԺԵՐԻ ՎԱՐՉԱԿԱՆ ԳՐԱՆՑՈՒՄՆԵՐՆ ԸՍՏ ԵՐԿՐՆԵՐԻ, 2014-2016ԹԹ.

ADMINISTRATIVE RECORDS OF INTERSTATE POPULATION MOVEMENTS BY COUNTRIES 2014-2016

Ճամանան/մեկնման ԵՐԿՐԸ	Հաշվառված/Registered			Հաշվառումից հանված/ Deregistered			Մնացորդ/Net Difference			COUNTRY of arrival /departure
	2014	2015	2016	2014	2015	2016	2014	2015	2016	
ԸՆԴԱՄԵՆԸ	11 278	2 160	2 427	4 267	3 041	2 520	7 011	-881	-93	Total
Ռուսաստանի Դաշնության	2 556	331	362	992	789	646	1 564	-458	-284	Russian Federation
Ամերիկայի Միացյալ Նահանգներ	110	95	107	622	398	260	-512	-303	-153	United States of America
Ֆրանսիա	189	26	32	292	223	181	-103	-197	-149	France
Գերմանիա	209	5	9	164	98	111	45	-93	-102	Germany
Ուկրաինա	212	58	84	340	167	178	-128	-109	-94	Ukraine
Ղազախստան	84	29	24	202	147	117	-118	-118	-93	Kazakhstan
Իսպանիա	326	11	18	146	128	104	180	-117	-86	Spain
Հունաստան	133	22	14	116	101	66	17	-79	-52	Greece
Բելառուս	41	6	11	92	67	57	-51	-61	-46	Belarus
Բելգիա	70	15	5	70	30	50	0	-15	-45	Belgium
Լեհաստան	90	5	5	42	37	32	48	-32	-27	Poland
Բուլղարիա	32	2	8	45	42	26	-13	-40	-18	Bulgaria
Նիդերլանդներ	47	1	1	26	13	24	21	-12	-23	The Netherlands
Կանադա	11	12	4	31	20	21	-20	-8	-17	Canada
Չեխիայի Հանրապետություն	25	1	0	12	16	21	13	-15	-21	Czech Republic
Շվեդիա	30	1	4	8	15	16	22	-14	-12	Sweden
Մոլդովա	18	0	1	12	9	13	6	-9	-12	Moldova
Ավստրիա	41	2	2	24	5	13	17	-3	-11	Austria
Սիրիայի Արաբական Հանրապետություն	919	580	464	7	4	11	912	576	453	Syrian Arab Republic
ԱՀ	643	506	784	881	540	409	-238	-34	375	Artsakh
Վրաստան	2 993	221	236	25	61	93	2 968	160	143	Georgia
Լիբանան	102	67	91	8	2	2	94	65	89	Lebanon
Իրանի Իսլամական Հանրապետություն	387	84	59	3	6	7	384	78	52	Islamic Republic of Iran
Քուվեյթ	20	10	21	2	6	1	18	4	20	Kuwait
Իրաք	53	9	14		1	0	53	8	14	Iraq
Ուզբեկստան	71	9	12	11	1	4	60	8	8	Uzbekistan
Այլ	1 866	52	55	94	115	57	1 772	-63	-2	Other

7.12 ՀՀ ԲՆԱԿՉՈՒԹՅԱՆ ՏԵՂԱՇԱՐԺԵՐԻ ՎԱՐՉԱԿԱՆ ԳՐԱՆՑՈՒՄՆԵՐՆ ԸՍՏ ՔԱՂԱՔ/ԳՅՈՒՂ ԲԱՇԽՄԱՆ, 2014-2016ԹԹ.
 GENERAL CHARACTERISTICS OF ADMINISTRATIVE RECORDS OF POPULATION MOVEMENTS BY URBAN/RURAL DISTRIBUTION
 2014-2016

	2014		2015		2016		
	Հաշվառված Registered	Հաշվառումից հանված Deregistered	Հաշվառված Registered	Հաշվառումից հանված Deregistered	Հաշվառված Registered	Հաշվառումից հանված Deregistered	
ԸՆԴԱՄԵՆԸ	61 108	52 354	42 849	36 986	42 114	36 474	Total
Հայաստան	48 086	48 086	33 942	33 942	33 954	33 954	Armenia
Վրաստան	2 993	19	221	61	236	93	Georgia
Իրանի Իսլամական Հանրապետություն	387	3	84	6	59	7	Islamic Republic of Iran
Լիբանան	102	8	67	2	91	2	Lebanon
Ռուսաստանի Դաշնության	2 556	981	331	789	362	646	Russian Federation:
Սիրիայի Արաբական Հանրապետություն	919	7	580	4	464	11	Syrian Arab Republic:
Ուկրաինա	212	340	58	167	84	178	Ukraine
Ամերիկայի Միացյալ Նահանգներ	110	607	95	398	107	260	United States of America
ԱՀ	651	880	506	544	784	409	Artsakh
Չնշված	1 744	44	6 747	3	5 733	0	Not stated
Այլ	3 348	1 379	218	1 070	240	914	Other

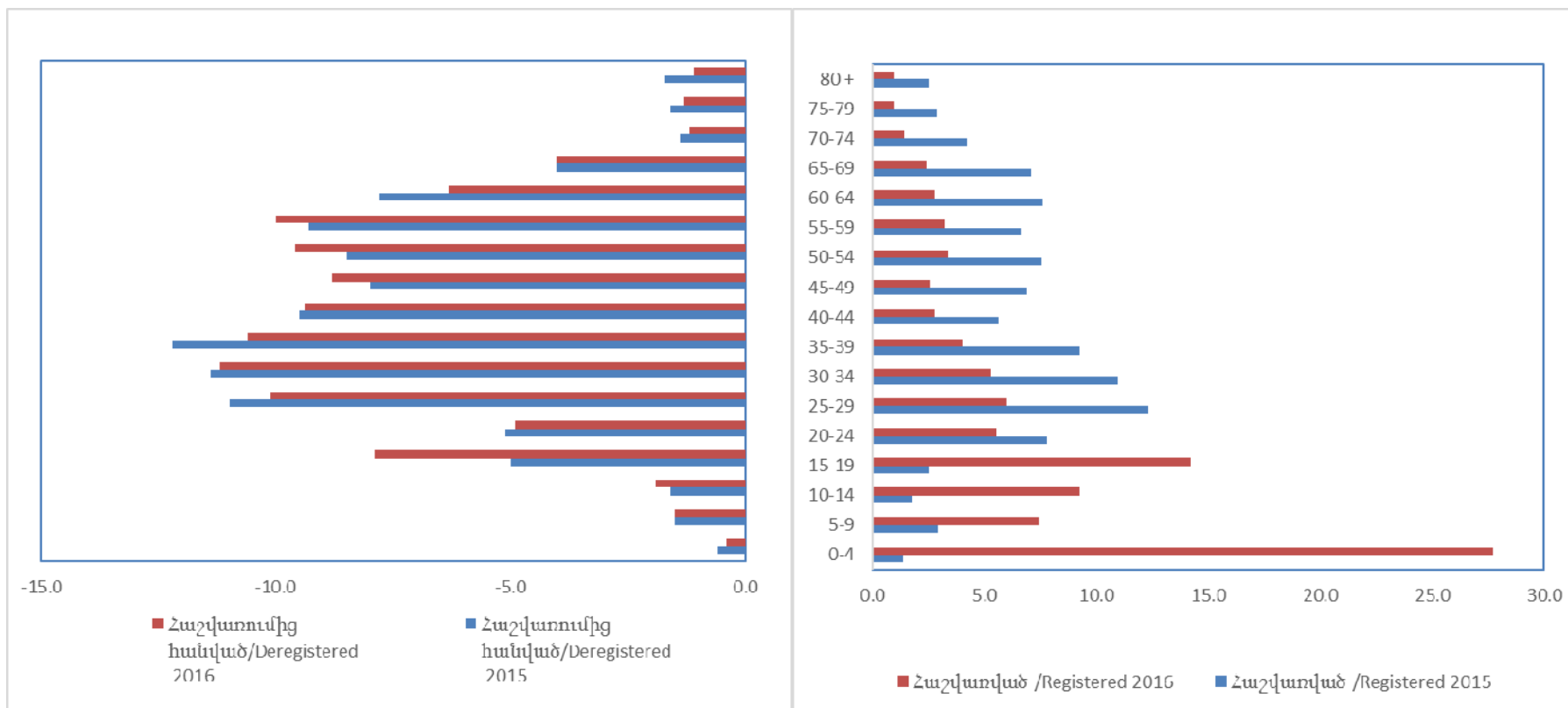
7.12 (շարունակություն)

7.12 (continued)

	2014		2015		2016		
	Հաշվառված Registered	Հաշվառումից հանված Deregistered	Հաշվառված Registered	Հաշվառումից հանված Deregistered	Հաշվառված Registered	Հաշվառումից հանված Deregistered	
ՔԱՂԱՔ	44 684	34 135	29 603	22 995	28 252	22 325	Urban
Հայաստան	34 799	30 989	23 362	20 593	22 608	20 348	Armenia
Վրաստան	2 397	14	167	57	172	77	Georgia
Իրանի Իսլամական Հանրապետություն	374	3	81	5	57	7	Islamic Republic of Iran
Լիբանան	92	8	55	2	87	2	Lebanon
Ռուսաստանի Դաշնության	1 710	704	246	608	281	497	Russian Federation:
Սիրիայի Արաբական Հանրապետություն	872	7	560	3	446	9	Syrian Arab Republic
Ուկրաինա	165	241	38	131	62	138	Ukraine
Ամերիկայի Միացյալ Նահանգներ	105	535	88	372	99	242	United States of America
ԱՀ	511	528	355	312	584	241	Artsakh
Չնշված	1 159	44	4 476	3	3 660	0	Not stated
Այլ	2500	1106	175	912	196	764	Other
ԳՅՈՒՂ	16 424	18 175	13 246	13 988	13 862	14 149	Rural
Հայաստան	13287	17 097	10 580	13 349	11 346	13 606	Armenia
Վրաստան	596	5	54	4	64	16	Georgia
Իրանի Իսլամական Հանրապետություն	13	0	3	1	2	0	Islamic Republic of Iran
Լիբանան	10	0	12	0	4	0	Lebanon
Ռուսաստանի Դաշնության	846	277	85	181	81	149	Russian Federation:
Սիրիայի Արաբական Հանրապետություն	47	0	20	1	18	2	Syrian Arab Republic
Ուկրաինա	47	99	20	36	22	40	Ukraine
Ամերիկայի Միացյալ Նահանգներ	5	72	7	26	8	18	United States of America
ԱՀ	140	352	151	232	200	168	Artsakh
Չնշված	585	0	2271	0	2073	0	Not stated
Այլ	848	273	43	158	44	150	Other

7.13 ԲՆԱԿՉՈՒԹՅԱՆ ՄԻՋՊԵՏԱԿԱՆ ՏԵՂԱՇԱՐԺԵՐԻ ՎԱՐՉԱԿԱՆ ԳՐԱՆՑՈՒՄՆԵՐՆ ԸՍՏ ՏԱՐԻՔԱՅԻՆ ԽՄԲԵՐԻ, 2016 Թ.
 CHARACTERISTICS OF INTERSTATE MOVEMENTS OF ADMINISTRATIVE REGISTRATIONS BY AGE GROUPS , 2016

%%



Աղբյուրը՝ ՀՀ բնակչության պետական ռեգիստր

Source: RA State Population Register

7.14 ԲՆԱԿՉՈՒԹՅԱՆ ՏԵՂԱՇԱՐԺԵՐԻ ՎԱՐՉԱԿԱՆ ՀԱՇՎԱՌՈՒՄՆԵՐՆ ԸՍՏ ՍԵՌԻ ԵՎ ՏԱՐԻՔԻ, 2014-2016 ԹԹ.

CHARACTERISTICS OF ADMINISTRATIVE REGISTRATIONS OF POPULATION MOVEMENTS BY AGE AND SEX, 2014-2016

Ընդ./Total	Հաշվառված/Registration									Հաշվառումից հանված/Deregistration								
	Ընդամենը/Total			Տղամարդ/Male			Կին/Female			Ընդամենը/Total			Տղամարդ/Male			Կին/Female		
	2014	2015	2016	2014	2015	2016	2014	2015	2016	2014	2015	2016	2014	2015	2016	2014	2015	2016
Ընդ./Total	61 108	42 849	42 114	24 757	16 255	15 331	36 351	26 594	26 783	52 354	36 986	36 474	19 994	12 758	12 352	32 360	24 228	24 122
0-4	3 836	3 355	3 295	1 976	1 724	1 715	1 860	1 631	1 580	1 363	1 060	1 044	713	581	571	650	479	473
5-9	3 141	2 771	2 303	1 627	1 380	1 175	1 514	1 391	1 128	2 118	1 948	1 737	1 107	969	919	1 011	979	818
10-14	2 441	2 266	1 869	1 248	1 186	1 022	1 193	1 080	847	1 612	1 171	1 161	826	628	616	786	543	545
15-19	3 162	2 934	2 848	1 579	1 642	1 229	1 583	1 292	1 619	2 754	1 619	1 885	1 209	638	687	1545	981	1198
20-24	8 725	5 092	5 081	4 047	1 159	1 110	4 678	3 933	3 971	8 218	4 867	4 752	3 535	127	931	4 683	3 840	3 821
25-29	9 062	7 062	6 872	2 504	1 521	1 525	6 558	5 541	5 347	8 410	6 951	6 637	2 082	1 454	1 439	6 328	5 497	5 198
30-34	7 345	5 330	5 549	2 471	1 639	1 707	4 874	3 691	3 842	6 869	5 305	5 399	2 182	1 573	1 635	4 687	3 732	3 764
35-39	4 774	3 306	3 352	1 914	1 282	1 267	2 860	2 024	2 085	4 583	3 372	3 291	1 803	1 285	1 235	2 780	2 087	2 056
40-44	3 136	19 22	2 045	1 335	877	813	1 801	1 045	1 232	3 021	2 011	2 052	1 257	902	820	1 764	1 109	1 232
45-49	2 658	1 539	1 515	1 051	676	640	1 607	863	875	2 534	1 549	1 527	991	662	633	1 543	887	894
50-54	3 193	1 759	1 751	1 316	818	778	1 877	941	973	2 923	1 759	1 716	1 199	780	742	1 724	979	974
55-59	3 046	1 749	1 864	1 236	767	788	1 810	982	1 076	2 693	1 808	1 853	1 110	795	769	1 583	1 013	1 084
60-64	2 407	1 479	1 550	966	647	648	1 441	832	902	2 071	1 485	1 481	851	642	606	1 220	843	875
65-69	1 324	866	931	500	384	429	824	482	502	1 003	788	832	375	357	372	628	431	460
70-74	781	382	432	305	171	188	476	211	244	582	309	345	233	129	129	349	180	216
75-79	912	470	443	332	173	166	580	297	277	694	437	398	261	146	142	433	291	256
80 +	1 165	567	414	350	209	131	815	358	283	906	547	364	260	190	106	646	357	258
0-15	9 884	8 856	7 857	5 108	4 534	4 117	4 776	4 322	3 740	5 389	4 392	4 141	2 820	2 297	2 220	2 569	2 095	1 921
16-62	46 071	31 056	31 411	17 761	10 509	10 040	28 310	20 547	21 371	42 966	29 881	29 12	15 700	9 378	9 146	27 266	20 503	20 666
63+	5 153	2 937	2 846	1 888	1 212	1 174	3 265	1 725	1 672	3 999	2 713	2 521	1 474	1 083	986	2 525	1 630	1 535
16-29	20 483	14 624	14 411	7 873	4 078	3 659	12 610	10 546	10 752	18 946	13 224	13 075	6 567	3 000	2 943	12 379	10 224	10 132

7.15 ՄԻՋՊԵՏԱԿԱՆ ՏԵՂԱՇԱՐԺԵՐԻ ՎԱՐՉԱԿԱՆ ՀԱՇՎԱՌՈՒՄՆԵՐՆ ԸՍՏ ՏԱՐԻՔԻ ԵՎ ՍԵՌԻ 2014-2016ԹԹ.

ADMINISTRATIVE RECORDS OF INTERSTATE MOVEMENTS BY AGE & SEX 2014-2016

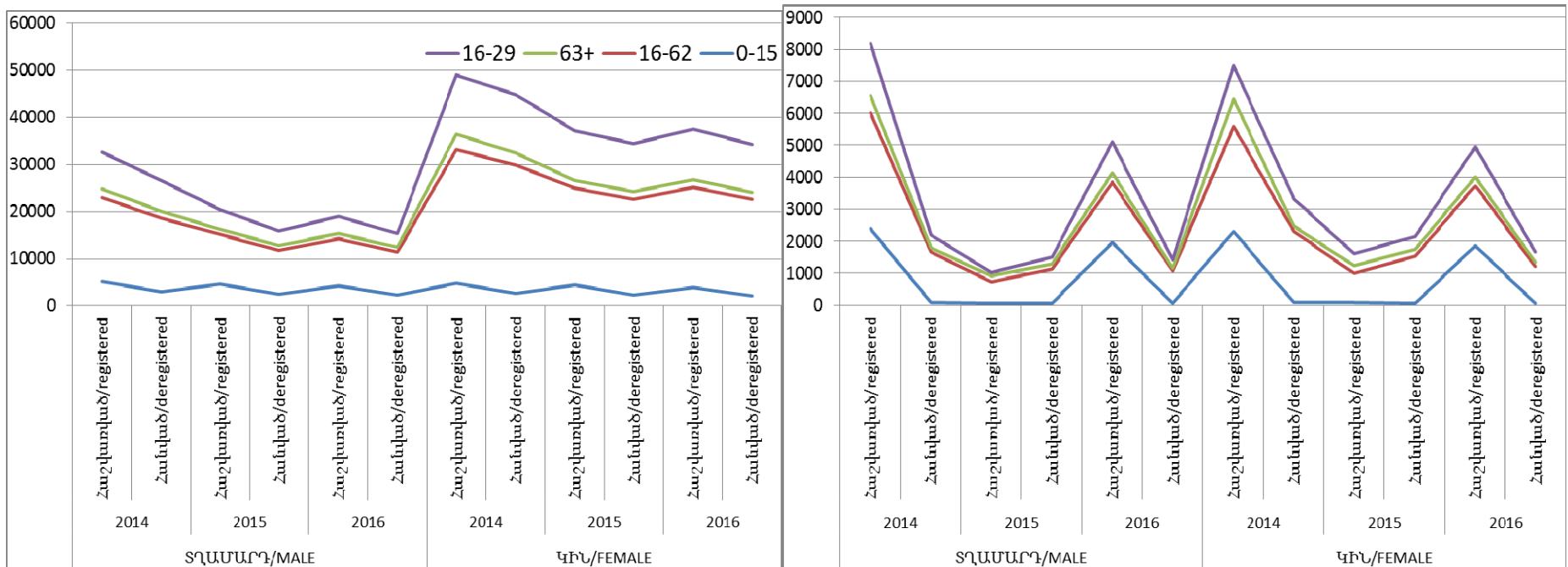
Ընդ./Total	Հաշվառված/Registered									Հաշվառուից հանված/Deregistered								
	Ընդամենը/Total			Տղամարդ/Male			Կին/Female			Ընդամենը/Total			Տղամարդ/Male			Կին/Female		
	2014	2015	2016	2014	2015	2016	2014	2015	2016	2014	2015	2016	2014	2015	2016	2014	2015	2016
Ընդ./Total	13 022	2 160	8 160	6 560	910	4 146	6 462	1 250	4 014	4 267	3 041	2 520	1 796	1 285	1 167	2 471	1 756	1 353
0-4	2 509	30	2 260	1 281	15	1 148	1 228	15	1 112	36	18	9	18	10	4	18	8	5
5-9	1 072	64	605	544	29	281	528	35	324	49	45	39	24	21	25	25	24	14
10-14	912	38	755	467	10	429	445	28	326	83	48	47	45	30	23	38	18	24
15-19	861	54	1161	522	17	666	339	37	495	453	151	198	152	80	124	301	71	74
20-24	894	169	452	619	30	204	275	139	248	387	156	123	107	29	25	280	127	98
25-29	1 106	266	489	580	71	197	526	195	292	454	334	254	158	118	111	296	216	143
30-34	966	237	433	496	106	203	470	131	230	490	346	283	207	129	131	283	217	152
35-39	633	200	327	320	93	160	313	107	167	442	370	266	209	162	128	233	208	138
40-44	502	122	230	256	64	109	246	58	121	387	288	237	178	133	116	209	155	121
45-49	457	149	210	222	72	111	235	77	99	332	242	222	162	103	104	170	139	118
50-54	659	163	276	284	98	145	375	65	131	389	257	241	167	118	109	222	139	132
55-59	703	143	262	299	73	132	404	70	130	349	284	251	172	133	113	177	151	138
60-64	558	164	229	228	70	121	330	94	108	222	238	160	113	109	79	109	129	81
65-69	410	153	199	162	64	101	248	89	98	89	122	100	37	64	44	52	58	56
70-74	237	91	116	92	47	68	145	44	48	38	42	29	20	18	9	18	24	20
75-79	257	63	79	88	28	42	169	35	37	39	49	34	17	13	18	22	36	16
80 +	286	54	77	100	23	29	186	31	48	28	51	27	10	15	4	18	36	23
0-15	4 686	138	3 824	2 383	56	1 954	2 303	82	1 870	191	124	108	95	68	57	96	56	51
16-62	6 924	1 581	3 773	3 647	662	1 904	3 277	919	1 869	3 818	2 565	2 174	1 586	1 071	1 010	2 232	1 494	1 164
63+	1 412	441	563	530	192	288	882	249	275	258	352	238	115	146	100	143	206	138
16-29	2 668	473	1 898	1 630	106	971	1 038	367	927	1 271	628	562	409	220	255	862	408	307

7.16-7.17 ՀՀ ՎԱՐՉԱԿԱՆ ԳՐԱՆՑՈՒՄՆՐՈՒՄ ԸՆԴԳՐԿՎԱԾ ՀԱՇՎԱՌՎԱԾ ԵՎ ՀԱՇՎԱՌՈՒՄԻՑ ՀԱՆՎԱԾ ԲՆԱԿՉՈՒԹՅՈՒՆՆ ԸՍՏ ՍԵՆԻ ԵՎ ՏԱՐԻՔԱՅԻՆ ԽՄԲԵՐԻ, 2014-2016ԹԹ.

ADMINISTRATIVE RECORDS OF REGISTERED & DEREGISTERED POPULATION BY SEX AND AGE GROUPS, 2014- 2016

7.16 ԸՆԴԱՄԵՆԸ ՏԵՂԱՇԱՐԺԵՐ
TOTAL MOVEMENTS

7.17 ՄԻՋՊԵՏԱԿԱՆ ՏԵՂԱՇԱՐԺԵՐ
INTERSTATE MOVEMENTS



Աղբյուրը՝ ՀՀ բնակչության պետական ռեգիստր

Source: RA State Population Register

**7.18 ՀՀ ԲՆԱԿՉՈՒԹՅԱՆ ՎԱՐՉԱԿԱՆ ՏԵՂԱՇԱՐԺԵՐԻ ՀԱՇՎԱՌՈՒՄՆ ԸՍՏ ՔԱՂԱՔԱՑԻՈՒԹՅԱՆ ԵՐԿՐԻ՝ ՔԱՂԱՔ/ԳՅՈՒՂ ԲԱՇԽՄԱՍԲ 2016Թ.
CHARACTERISTICS OF POPULATION ADMINISTRATIVE MOVEMENTS BY URBAN/RURAL LOCATION AND BY CONTRY OF CITIZENSHIP 2016**

	Քաղաք /Urban		Գյուղ/Rural		
	Հաշվառված Registration	Հաշվառումից հանված Deregistration	Հաշվառված Registration	Հաշվառումից հանված Deregistration	
Ընդամենը	28 252	22 325	13 862	14 149	Total
ՀՀ քաղաքացի	27 900	22 267	13 828	14 143	RA citizen
<i>որոնցից երկքաղաքացի՝</i>					<i>of which a dual citizen:</i>
Սիրիայի Արաբական Հանրապետության	490	56	21	8	Syrian Arab Republic
Վրաստանի	384	227	183	74	Georgia
Ռուսաստանի Դաշնության	327	207	60	41	Russia
Իրանի Իսլամական Հանրապետության	81	15	1	1	Islamic Republic of Iran
Լիբանանի	81	7	6	2	Lebanon
Ամերիկայի Միացյալ Նահանգների	54	29	3	4	United States of America
Ուկրաինայի	30	7	13	2	Ukraine
Իրաքի	16	3	1	-	Iraq
Ֆրանսիայի	15	8	4	-	France
Ուզբեկստանի	11	1	2	-	Uzbekistan
Այլ	89	44	17	4	Other
Օտարերկրացիներ	331	52	31	5	Foreigners
<i>ըստ քաղաքացիության՝</i>					<i>by citizenship:</i>
Սիրիայի Արաբական Հանրապետության	140	13	4	-	Syrian Arab Republic
Իրանի Իսլամական Հանրապետության	71	8	2	-	Islamic Republic of Iran
Ամերիկայի Միացյալ Նահանգների	21	4	5	-	United States of America
Ադրբեջանի	18	20	9	4	Azerbaijan
Իրաքի	14	1	1	-	Iraq
Ռուսաստանի Դաշնության	11	1	0	1	Russia
Կանադայի	9	0	0	-	Canada
Ֆրանսիայի	7	0	1	-	France
Լիբանանի	6	2	0	-	Lebanon
Ուկրաինայի	6	1	2	-	Ukraine
Թուրքմենստանի	4	0	0	-	Turkmenistan
Թուրքիայի	4	0	4	-	Turkey
Այլ	20	2	3	-	Other
Քաղաքացիություն չունեցող	21	6	3	1	Stateless

7.19 ՀՀ ԿԱՑՈՒԹՅԱՆ ԿԱՐԳԱՎԻՃԱԿ ՄՏԱՑԱԾ ՕՏԱՐԵՐԿՐԱՑԻՆԵՐԻ ԲԱՇԽՈՒՄՆ ԸՍՏ ՔԱՂԱՔԱՑԻՈՒԹՅԱՆ ԵՐԿՐԻ ԵՎ ԿԱՑՈՒԹՅԱՆ ԿԱՐԳԱՎԻՃԱԿԻ ՏԵՍԱԿԻ, 2016Թ.
DISTRIBUTION OF FOREIGNERS GAINED RA RESIDENCY STATUS BY COUNTRY OF CITIZENSHIP AND TYPE OF RESIDENCY, 2016Թ.

Մարդ/person

Քաղաքացիության երկիրը	Ընդամենը Total	Այդ թվում՝ ըստ կացության կարգավիճակի Of which by type of residency status			Country of citizenship
		Ժամանակավոր Temporary	Մշտական Permenent	Հատուկ Special	
Ընդամենը	5 949	4 017	1 329	603	Total
Իրանի Իսլամական Հանրապետություն	1 143	934	89	120	Islamic Republic of Iran
Հնդկաստան	1 086	1 078	8	-	India
Ռուսաստանի Դաշնություն	945	302	626	17	Russian Federation
Սիրիայի Արաբական Հանրապետություն	484	115	147	222	Syrian Arab Republic
Վրաստան	193	91	98	4	Georgia
Ամերիկայի Միացյալ Նահանգներ	369	258	36	75	United States of America
Ուկրաինա	249	140	105	4	Ukraine
Իսրայել	31	23	7	1	Israel
Լիբանան	101	49	36	16	Lebanon
Ֆրանսիա	60	37	10	13	France
Իսպանիա	50	48	2	-	Spain
Իտալիա	45	42	3	-	Italy
Թուրքմենստան	74	34	18	22	Turkmenistan
Գերմանիա	62	42	14	6	Germany
Միացյալ Թագավորություն	55	37	7	11	The United Kingdom
Ղազախստան	74	49	25	-	Kazakhstan
Թուրքիա	56	24	11	21	Turkey
Այլ երկրներ	872	714	87	71	Other countries
<i>Ընդամենը կացության կարգավիճակ ստացածներին</i>					<i>Of total gained residency status:</i>
<i>ՄՂԷ ԵՐԿՐՆԵՐ</i>	<i>1 423</i>	<i>582</i>	<i>797</i>	<i>44</i>	<i>CIS countries</i>
<i>ԵՄ ԵՐԿՐՆԵՐ</i>	<i>406</i>	<i>299</i>	<i>62</i>	<i>45</i>	<i>EU countries</i>
<i>ԱՅԼ</i>	<i>4 120</i>	<i>3 136</i>	<i>470</i>	<i>514</i>	<i>Other</i>

7.20 ՀՀ ԿԱՑՈՒԹՅԱՆ ԿԱՐԳԱՎԻՃԱԿ ՄՏԱՑԱԾ ՕՏԱՐԵՐԿՐԱՑԻՆԵՐԻ ԲԱՇԽՈՒՄՆ ԸՍՏ ԿԱՑՈՒԹՅԱՆ ԿԱՐԳԱՎԻՃԱԿԻ ՏԵՍԱԿԻ ԵՎ ՏԱՐԻՔԱՑԻՆ ԽՄԲԵՐԻ, 2016Թ.
FOREIGNERS GAINED RA RESIDENCY STATUS BY TYPE OF RESIDENCY AND AGE GROUPS, 2016

Մարդ/person

Կացության կարգավիճակը	Ընդամենը Total	այդ թվում՝ ըստ տարիքային խմբերի of which by age groups				Residency status
		0-14	15-29	30-64	65+	
Ընդամենը	5 949	329	2 641	2 698	281	Total
Ժամանակավոր	4 017	147	2 020	1 737	113	Temporary
Մշտական	1 329	182	389	685	73	Permenent
Հատուկ	603	-	232	276	95	Special

7.21 ԱՊԱՍՏԱՆ ՀԱՅՑՈՂ ԱՆՁԱՆՑ ԲԱՇԽՈՒՄՆ ԸՍՏ ՄԵՌԻ, ՏԱՐԻՔԱՅԻՆ ԽՄԲԵՐԻ

ԵՎ ՔԱՂԱՔԱՑԻՈՒԹՅԱՆ ԵՐԿՐԻ, 2016Թ.

ASYLUM SEEKERS DISAGGREGATED BY SEX, AGE GROUP AND COUNTRY OF CITIZENSHIP, 2016

Քաղաքացիության երկիրը Country of Citizenship	Ընդամենը ապաստան հայցող անձինք Total asylum seekers	այդ թվում՝ ըստ տարիքային խմբերի և սեռի / of which by age groups and sex								
		0-17		18-34		35-64		65+		
		Տղա- մարդ/ Male	Կին/ Female	Տղա- մարդ/ Male	Կին/ Female	Տղա- մարդ/ Male	Կին/ Female	Տղա- մարդ/ Male	Կին/ Female	
Ընդամենը	110	15	14	20	11	21	23	2	4	
<i>այդ թվում՝ ըստ քաղաքացիության երկրի</i>										
Իրանի Իսլամական Հանրապետություն / Islamic Republic of Iran	18	2	1	5	-	6	4	-	-	
Իրաք / Iraq	14	1	3	4	2	2	2	-	-	
Սիրիայի Արաբական Հանրապետություն / Syrian Arab Republic	59	11	7	7	6	9	13	2	4	
Ուկրաինա / Ukraine	8	1	3	-	1	1	2	-	-	
Այլ երկիր/ Other country	9	-	-	3	2	2	2	-	-	
Քաղաքացիություն չունեցող/ Stateless	2	-	-	1	-	1	-	-	-	

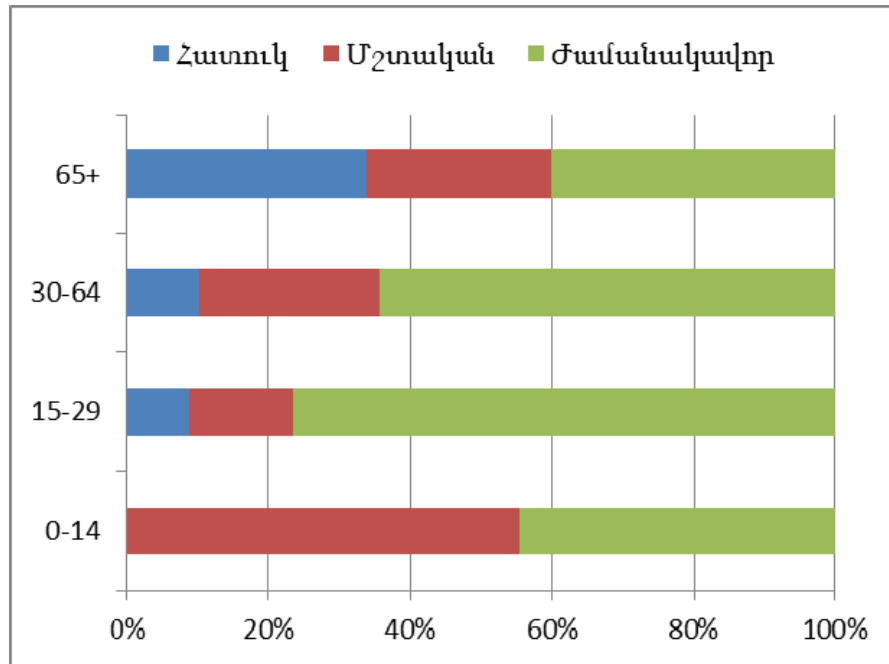
7.22 ՓԱԽՍԱԿԱՆ ՃԱՆԱՉՎԱԾ ԿԱՄ ԱՅԼԵՎՍ ՓԱԽՍԱԿԱՆ ՉՀԱՄԱՐՎՈՂ ԱՆՁԱՆՑ ԲԱՇԽՈՒՄՆ ԸՍՏ ՄԵՌԻ, ՏԱՐԻՔԱՅԻՆ ԽՄԲԵՐԻ ԵՎ ՔԱՂԱՔԱՑԻՈՒԹՅԱՆ ԵՐԿՐԻ, 2016Թ. ¹

DISTRIBUTION OF PERSONS RECOGNIZED AS REFUGEE OR NO LONGER RECOGNIZED AS REFUGEE BY SEX, AGE GROUP AND COUNTRY OF CITIZENSHIP, 2016

Քաղաքացիության երկիրը Country of Citizenship	Ընդամենը Total	այդ թվում՝ ըստ տարիքային խմբերի և սեռի / of which by age groups and sex									
		0-13		14-17		18-34		35-64		65+	
		Տղա- մարդ/ Male	Կին/ Female	Տղա- մարդ/ Male	Կին/ Female	Տղա- մարդ/ Male	Կին/ Female	Տղա- մարդ/ Male	Կին/ Female	Տղա- մարդ/ Male	Կին/ Female
Շնորհվել է փախստականի կարգավիճակ Granted refugee status	37	3	6	3	1	7	3	4	9	1	-
<i>այդ թվում՝ ըստ քաղաքացիության երկրի</i> <i>of which by country of citizenship</i>											
Սիրիայի Արաբական Հանրապետություն / Syrian Arab Republic	29	3	4	3	1	6	2	4	5	1	-
Ուկրաինա/ Ukraine	4	-	2	-	-	-	-	2	-	-	-
Այլ երկիր/ Other country	2	-	-	-	-	-	1	-	1	-	-
Քաղաքացիություն չունեցող/ Stateless	2	-	-	-	-	1	-	-	1	-	-
Դադարեցվել է փախստականի կարգավիճակը/ Refugee status ceased	43	-	3	-	-	18	6	7	7	-	2

¹ Միգրացիոն պետական ծառայության կամ դատական մարմինների կողմից կայացված վերջնական որոշումների հիման վրա/ Based on the final decisions of State Migration Service or Judicial authorities.

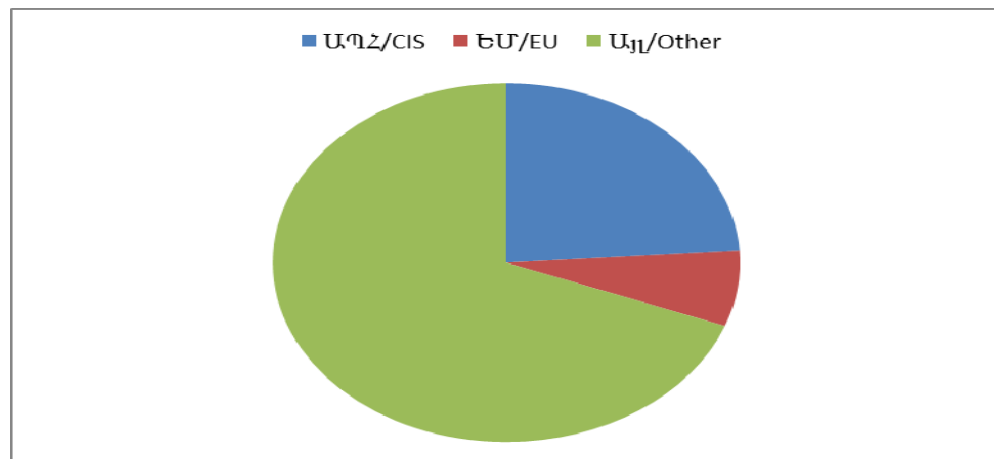
7.23 ՀՀ ԿԱՅՈՒԹՅԱՆ ԿԱՐԳԱՎԻՃԱԿ ՍՏԱՑԱԾ ՕՏԱՐԵՐԿՐԱՑԻՆԵՐԻ ԲԱՇԽՈՒՄՆ ԸՍՏ ԿԱՅՈՒԹՅԱՆ ԿԱՐԳԱՎԻՃԱԿԻ ՏԵՍԱԿԻ ԵՎ ՏԱՐԻՔԱՅԻՆ ԽՄԲԵՐԻ, 2016Թ.
FOREIGNERS BY TYPE OF RESIDENCY & AGE GROUPS, 2016



Աղբյուրը՝ ՀՀ Միգրացիոն պետական ծառայություն

Source: RA State Migration Service

7.24 ՀՀ ԿԱՅՈՒԹՅԱՆ ԿԱՐԳԱՎԻՃԱԿ ՍՏԱՑԱԾ ՕՏԱՐԵՐԿՐԱՑԻՆԵՐՆ ԸՍՏ ՔԱՂԱՔԱՑԻՈՒԹՅԱՆ ԵՐԿՐԻ, 2016Թ.
DISTRIBUTION OF FOREIGNERS GAINED RA RESIDENCY STATUS BY COUNTRY OF CITIZENSHIP, 2016



Աղբյուրը՝ ՀՀ Միգրացիոն պետական ծառայություն

Source: RA State Migration Service

**7.25 ՀՀ ՍԱՀՄԱՆԱՑԻՆ ԳՐԱՆՑՈՒՄՆԵՐԻ ԲԱՇԽՈՒՄՆ ԸՍՏ ԱՆՁԻ ՆԵՐԿԱՅԱՑՐԱԾ ՓԱՍՏԱԹՂԹԻ ՏՐՄԱՆ ԵՐԿՐԻ՝ 2014- 2016ԹԹ.
DISTRIBUTION OF RA BORDER REGISTRATIONS BY COUNTRY OF SUBMITTED DOCUMENTS, 2016**

Երկիրը	2014		2015		2016		Country
	Մուտք IN	Ելք OUT	Մուտք IN	Ելք OUT	Մուտք IN	Ելք OUT	
Ընդամենը	2 734 596	2 776 268	2 709 284	2 752 711	2 867 008	2 915 178	Total
<i>այ թվում՝</i>							<i>of which</i>
Հայաստան	1 585 316	1 632 390	1 562 580	1 610 252	1 665 350	1 719 381	Armenia
Ռուսաստանի Դաշնություն	468 511	468 711	445 078	445 355	460 248	456 780	Russian Federation
Վրաստան	343 384	342 016	310 948	308 949	289 581	287 864	Georgia
Իրանի Իսլամական Հանրապետություն	116 227	115 339	144 551	143 837	190 763	191 026	Islamic Republic of Iran
Ամերիկայի Միացյալ Նահանգներ	24 595	24 567	33 719	34 025	33 916	34 385	United States
Ուկրաինա	26 883	26 195	27 636	27 764	27 277	27 271	Ukraine
Ֆրանսիա	19 662	19 826	19 164	19 230	19 065	19 008	France
Գերմանիա	15 403	15 444	15 911	15 940	16 814	16 765	Germany
Թուրքիա	10 157	10 152	9 436	9 366	13 145	13 154	Turkey
Լեհաստան	10 964	10 998	9 310	9 340	9 687	9 644	Poland
Ֆիլիպիններ	674	641	1 039	1 030	8 585	8 336	Philippines
Նիդերլանդներ	6 756	6 721	7 024	7 016	7 550	7 480	The Netherlands
Միացյալ Թագավորություն	6 123	6 134	7 103	7 086	7 372	7 409	United Kingdom
Իտալիա	9 365	9 389	7 401	7 406	7 031	7 056	Italy
Բելառուս	4 894	4 908	6 071	6 050	6 077	6 071	Belarus
Ղազախստան	5 059	4 950	5 487	5 562	5 571	5 459	Kazakhstan
Լիբանան	4 340	4 030	5 454	5 171	5 482	5 182	Lebanon
Իսրայել	4 783	4 778	5 778	5 837	5 278	5 289	Israel
Բելգիա	4 273	4 263	4 599	4 595	5 115	5 116	Belgium
Իրաք	1 334	1 102	6 378	6 376	5 095	5 028	Iraq
Հնդկաստան	4 314	4 132	3 951	3 899	4 226	4 148	India
Իսպանիա	4 132	4 098	3 610	3 594	3 858	3 888	Spain
Կանադա	3 358	3 372	3 932	3 922	3 855	3 872	Canada
Արաբական Միացյալ Էմիրություններ	1 351	1 276	2 988	3 022	3 773	3 671	United Arab Emirates
Շվեդիա	2 669	2 688	3 195	3 236	3 325	3 285	Sweden
Չինաստան	1 606	1 582	2 273	2 209	3 312	3 512	China
Հունաստան	3 501	3 497	3 625	3 590	3 237	3 263	Greece
Սիրիայի Արաբական Հանրապետություն	4 736	2 997	4 340	3 099	3 008	2 611	Syrian Arab Republic
Շվեյցարիա	2 626	2 651	2 878	2 904	2 958	2 948	Switzerland
Ավստրիա	3 640	3 621	3 053	3 058	2 820	2 811	Austria
Ճապոնիա	2 095	2 103	2 596	2 630	2 684	2 678	Japan
Չեխիայի Հանրապետություն	2 417	2 416	2 372	2 350	2 547	2 546	Check Republic

1 Հստ Սահմանային էլեկտրոնային կառավարման տեղեկատվական համակարգի:
According to Electronic Border Management System.

Երկիրը	2014		2015		2016		Country
	Մուտք IN	Ելք OUT	Մուտք IN	Ելք OUT	Մուտք IN	Ելք OUT	
Սոլդովայի Հանրապետություն	1 483	1 502	2 994	2 388	2 339	2 711	Republic of Moldova
Բուլղարիա	2 543	2 551	2 185	2 196	2 123	2 114	Bulgaria
Ավստրալիա	1 680	1 660	2 162	2 168	2 029	2 033	Australia
Ուզբեկստան	1 798	1 752	1 860	1 788	1 848	1 797	Uzbekistan
Դանիա	1 356	1 342	1 784	1 781	1 848	1 841	Denmark
Թուրքմենստան	1 665	1 635	1 608	1 597	1 667	1 632	Turkmenistan
Լատվիա	1 275	1 292	1 378	1 380	1 362	1 349	Latvia
Կորեայի Հանրապետություն	1 015	1 009	1 233	1 239	1 255	1 251	Republic of Korea
Լիտվա	1 373	1 348	1 356	1 352	1 205	1 208	Lithuania
Ֆինլանդիա	904	910	1 092	1 075	1 144	1 161	Finland
Արգենտինա	767	770	1 293	1 302	1 111	1 084	Argentina
Այլ երկրներ	13 478	13 311	18 099	18 027	20 472	20 060	Other countries