

Estimación del resultado electoral

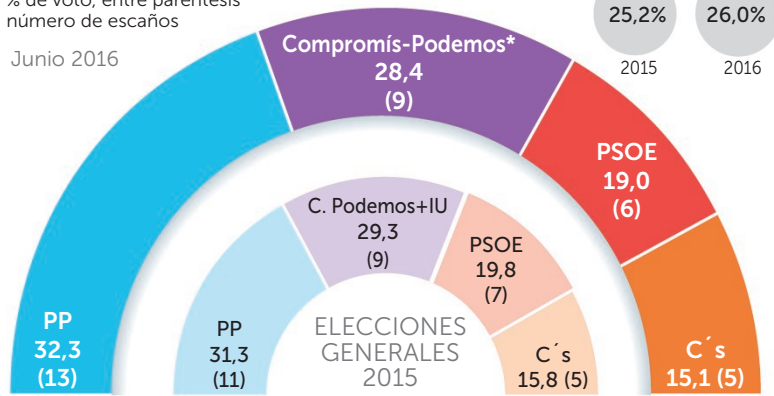
2015: Elecciones Generales 2015 2016: Estimación, junio 2016

Escaños *En 2015: Compromís Podemos+IU. En 2016: Compromís Podemos

COMUNIDAD

% de voto, entre paréntesis número de escaños

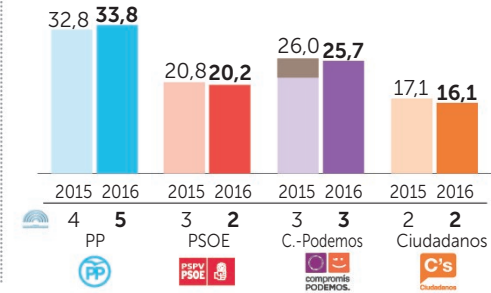
Junio 2016



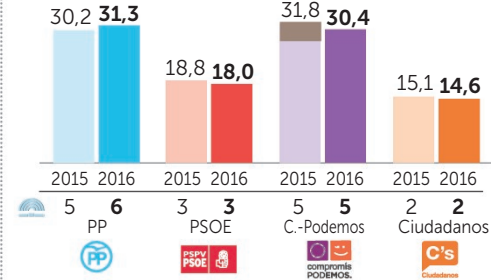
La provincia de Valencia gana 1 escaño con respecto al 20-D

Universo: Españoles con 18 años y más. Ámbito nacional, datos referidos a la C. Valenciana. Trabajo de campo: 6 al 10 de junio de 2016. Número de entrevistas: 925 Margen de error: aproximado de 3,3% para los datos globales. Estratificación por tamaño de municipio. Empresa: NC REPORT.

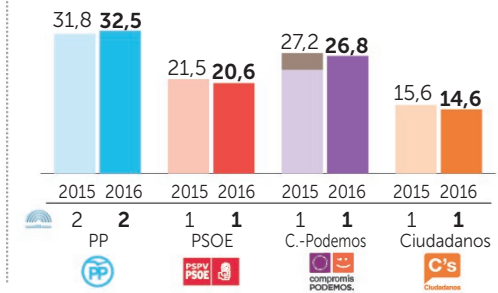
ALICANTE % de voto



VALENCIA % de voto



CASTELLÓN % de voto



Voto por segmento de edad En porcentaje

