

COMPTES INDIVIDUELS
DES CLUBS
SAISON 2010/2011

DNCG³

Commission de Contrôle
des Clubs Professionnels



A.C. ARLES AVIGNON

(SASP + ASSOCIATION)

Compte de résultat

En milliers d'euros

Droits audiovisuels	14 109
Sponsors - Publicité	1 706
Recettes matches	1 622
Autres produits	871

TOTAL PRODUITS HORS MUTATION 18 308

Rémunération du personnel chargée	10 561
Coûts des mutations	375
Autres charges	4 115

TOTAL CHARGES HORS MUTATION 15 051

RÉSULTAT DES OPÉRATIONS HORS MUTATION 3 257

RÉSULTAT DES OPÉRATIONS DE MUTATION - 281

Résultat financier	33
Résultat exceptionnel : Autres	- 1 889

RÉSULTAT AVANT IMPÔT 1 120

Impôt société	0
---------------	---

RÉSULTAT NET 1 120



Bilan

En milliers d'euros

Immobilisations incorporelles : indemnités de mutation	0
Autres immobilisations	767
Créances sur mutations de joueurs	0
Autre actif circulant	1 231
Disponibilités et VMP	3 731

TOTAL ACTIF **5 730**

Situation nette	891
Comptes courants d'actionnaires	0
Provisions risques et charges	2 007
Dettes financières	40
Dettes sur mutations de joueurs	0
Autres dettes	2 792

TOTAL PASSIF **5 730**

RÉSULTAT NET **1 120**

A.J. AUXERRE

(SAOS + ASSOCIATION)

Compte de résultat

En milliers d'euros

Droits audiovisuels	39 798
Sponsors - Publicité	4 737
Recettes matches	4 700
Autres produits	2 820

TOTAL PRODUITS HORS MUTATION 52 054

Rémunération du personnel chargée	32 623
Coûts des mutations	5 428
Autres charges	12 154

TOTAL CHARGES HORS MUTATION 50 205

RÉSULTAT DES OPÉRATIONS HORS MUTATION 1 849

RÉSULTAT DES OPÉRATIONS DE MUTATION 1 433

Résultat financier	335
Résultat exceptionnel : Autres	239

RÉSULTAT AVANT IMPÔT 3 856

Impôt société	0
---------------	---

RÉSULTAT NET 3 856



Bilan

En milliers d'euros

Immobilisations incorporelles : indemnités de mutation	5 904
Autres immobilisations	6 344
Créances sur mutations de joueurs	229
Autre actif circulant	3 083
Disponibilités et VMP	19 561

TOTAL ACTIF **35 121**

Situation nette	21 158
Comptes courants d'actionnaires	0
Provisions risques et charges	1 362
Dettes financières	210
Dettes sur mutations de joueurs	2 631
Autres dettes	9 760

TOTAL PASSIF **35 121**

RÉSULTAT NET **3 856**

F.C. GIRONDINS DE BORDEAUX

(SASP + ASSOCIATION + FILIALES)

Compte de résultat

En milliers d'euros

Droits audiovisuels	34 840
Sponsors - Publicité	11 046
Recettes matches	7 583
Autres produits	12 563

TOTAL PRODUITS HORS MUTATION 66 032

Rémunération du personnel chargée	52 456
Coûts des mutations	6 551
Autres charges	27 082

TOTAL CHARGES HORS MUTATION 86 090

RÉSULTAT DES OPÉRATIONS HORS MUTATION - 20 058

RÉSULTAT DES OPÉRATIONS DE MUTATION 12 408

Résultat financier	- 140
Résultat exceptionnel : Autres	1 336

RÉSULTAT AVANT IMPÔT - 6 453

Impôt société	- 589
---------------	-------

RÉSULTAT NET - 7 043



Bilan

En milliers d'euros

Immobilisations incorporelles : indemnités de mutation	13 379
Autres immobilisations	8 168
Créances sur mutations de joueurs	17 541
Autre actif circulant	11 040
Disponibilités et VMP	1 572

TOTAL ACTIF **51 699**

Situation nette	17 596
Comptes courants d'actionnaires	9 060
Provisions risques et charges	2 914
Dettes financières	602
Dettes sur mutations de joueurs	300
Autres dettes	21 227

TOTAL PASSIF **51 699**

RÉSULTAT NET **- 7 043**

STADE BRESTOIS 29

(SASP + ASSOCIATION)

Compte de résultat

En milliers d'euros

Droits audiovisuels	16 311
Sponsors - Publicité	6 843
Recettes matches	3 943
Autres produits	1 983
TOTAL PRODUITS HORS MUTATION	29 079
Rémunération du personnel chargée	16 708
Coûts des mutations	1 681
Autres charges	7 779
TOTAL CHARGES HORS MUTATION	26 168
RÉSULTAT DES OPÉRATIONS HORS MUTATION	2 911
RÉSULTAT DES OPÉRATIONS DE MUTATION	- 276
Résultat financier	3
Résultat exceptionnel : Autres	- 211
RÉSULTAT AVANT IMPÔT	2 428
Impôt société	- 518
RÉSULTAT NET	1 910



Bilan

En milliers d'euros

Immobilisations incorporelles : indemnités de mutation	3 979
Autres immobilisations	1 501
Créances sur mutations de joueurs	0
Autre actif circulant	2 294
Disponibilités et VMP	4 557

TOTAL ACTIF **12 330**

Situation nette	1 930
Comptes courants d'actionnaires	0
Provisions risques et charges	586
Dettes financières	945
Dettes sur mutations de joueurs	2 332
Autres dettes	6 537

TOTAL PASSIF **12 330**

RÉSULTAT NET **1 910**

STADE MALHERBE CAEN

(SASP + ASSOCIATION)

Compte de résultat

En milliers d'euros

Droits audiovisuels	17 415
Sponsors - Publicité	5 559
Recettes matches	4 920
Autres produits	2 799
Résultat des opérations mutation	- 931
TOTAL PRODUITS	29 762
Rémunération du personnel chargée	20 356
Coûts des mutations	2 641
Autres charges	8 449
TOTAL CHARGES	31 446
RÉSULTAT DES OPÉRATIONS	- 1 684
Résultat financier	- 21
Résultat exceptionnel : Autres	70
RÉSULTAT AVANT IMPÔT	- 1 635
Impôt société	0
RÉSULTAT NET	- 1 635



Bilan

En milliers d'euros

Immobilisations incorporelles : indemnités de mutation	2 533
Autres immobilisations	3 521
Créances sur mutations de joueurs	0
Autre actif circulant	3 042
Disponibilités et VMP	4 641

TOTAL ACTIF **13 737**

Situation nette	2 620
Comptes courants d'actionnaires	0
Provisions risques et charges	361
Dettes financières	1 937
Dettes sur mutations de joueurs	1 826
Autres dettes	6 992

TOTAL PASSIF **13 737**

RÉSULTAT NET **- 1 635**

RACING CLUB DE LENS

(COMPTES CONSOLIDÉS)

Compte de résultat 30/06/2010

En milliers d'euros

Chiffres d'affaires net	51 600
Achats consommés	- 3 323
Achats d'études et prestations services	0
Autres achats et charges externes	- 11 538
Impôts et taxes	- 1 929
Charges de personnel	- 37 124
Dotations aux amortissements autres que les EA	- 2 491
Dotations aux amortissements nettes de reprises	948
Autres produits et charges d'exploitation	1 436
Résultat opérationnel courant (hors contrats joueurs)	- 2 421
Dotations aux amortissements sur contrats joueurs	- 5 559
Résultat des opérations sur contrats joueurs	6 383
Résultat opérationnel courant	- 1 597
Résultat sur cession de participations consolidées	0
Autres produits et charges opérationnels non courants	2 867
Résultat opérationnel	- 1 270
Produits de trésorerie et équivalent trésorerie	
Coût de l'endettement financier brut	- 1 611
Coût de l'endettement financier net	- 1 611
Autres produits et charges financiers	427
Résultat avant impôts des activités ordinaires	86
Produit / charge d'impôts sur le résultat	- 463
Résultat global	- 377
Intérêts minoritaires	
Résultat net	- 377
Résultat net par action	
Résultat de base par action	- 27,66
Résultat dilué par action	- 31,33



Compte de résultat 30/06/2011

En milliers d'euros

Chiffres d'affaires net	38 033
Achats consommés	- 2 066
Achats d'études et prestations services	0
Autres achats et charges externes	- 9 059
Impôts et taxes	- 2 068
Charges de personnel	- 39 720
Dotations aux amortissements autres que les EA	- 2 043
Dotations aux amortissements nettes de reprises	- 1 291
Autres produits et charges d'exploitation	- 1 781
Résultat opérationnel courant (hors contrats joueurs)	- 19 995
Dotations aux amortissements sur contrats joueurs	- 4 197
Résultat des opérations sur contrats joueurs	18 412
Résultat opérationnel courant	- 5 780
Résultat sur cession de participations consolidées	617
Autres produits et charges opérationnels non courants	380
Résultat opérationnel	- 4 783
Produits de trésorerie et équivalent trésorerie	2
Coût de l'endettement financier brut	- 1 604
Coût de l'endettement financier net	- 1 602
Autres produits et charges financiers	196
Résultat avant impôts des activités ordinaires	- 6 189
Produit / charge d'impôts sur le résultat	681
Résultat global	- 5 508
Résultat des activités destinées à être cédées	- 358
Résultat net	- 5 866
Résultat net par action	
Résultat de base par action	- 206,19
Résultat dilué par action	- 191,42

RACING CLUB DE LENS

(COMPTES CONSOLIDÉS)

Bilan actif

En milliers d'euros	30/06/2010	30/06/2011
Goodwill	2 500	2 033
Contrats sur joueurs	8 478	1 898
Autres immobilisations incorporelles	400	213
Immobilisations corporelles	54 429	51 280
Immobilisations financières	400	212
Créances sur contrats de joueurs (> 1 an)	0	
Impôts différés	652	1 432
Autres actifs long terme		49
Actifs non courants	66 859	57 117
Stocks	618	518
Créances sur contrats de joueurs (< 1 an)	5 900	16 319
Créances clients & comptes rattachés	2 350	5 291
Autres créances courants & comptes de régularisation	8 491	2 233
Trésorerie	1 534	1 040
Actifs courants	18 893	25 401
Actifs destinés à être cédés		6 245
TOTAL ACTIF	85 751	88 763



Bilan passif et capitaux propres

En milliers d'euros	30/06/2010	30/06/2011
Capital - actions	209	435
Réserves consolidées	15 343	22 799
Résultat consolidé	- 377	- 5 854
Total capitaux propres (part groupe)	15 175	17 380
Intérêts minoritaires	49	38
Capitaux propres	15 224	17 418
Provisions	1 628	2 607
Emprunts et dettes financières (> 1 an)	15 135	15 232
Dettes financières (bail emphytéotique)	15 509	15 183
Dettes sur contrats de joueurs (> 1 an)	0	0
Impôts différés passifs	23	37
Autres passifs long terme	0	1 131
Passifs non courants	32 295	34 190
Dettes financières à court terme	15 993	10 447
Dettes financières (bail emphytéotique)	324	326
Dettes sur contrats joueurs (< 1 an)	800	516
Dettes fournisseurs et comptes rattachés	10 972	8 957
Autres dettes et comptes de régularisation	10 145	13 091
Passifs courants	38 233	33 337
Total passifs liés à un groupe d'actifs destinés à être cédés		3 818
TOTAL PASSIF	85 751	88 763

LOSC LILLE MÉTROPOLE

(SASP + ASSOCIATION)

Compte de résultat

En milliers d'euros

Droits audiovisuels	45 512
Sponsors - Publicité	6 554
Recettes matches	5 486
Autres produits	9 887

TOTAL PRODUITS HORS MUTATION 67 438

Rémunération du personnel chargée	56 225
Coûts des mutations	11 192
Autres charges	21 498

TOTAL CHARGES HORS MUTATION 88 915

RÉSULTAT DES OPÉRATIONS HORS MUTATION - 21 477

RÉSULTAT DES OPÉRATIONS DE MUTATION 12 466

Résultat financier	107
Résultat exceptionnel : Autres	249

RÉSULTAT AVANT IMPÔT - 8 655

Impôt société	2 725
---------------	-------

RÉSULTAT NET - 5 930



Bilan

En milliers d'euros

Immobilisations incorporelles : indemnités de mutation	5 863
Autres immobilisations	1 801
Créances sur mutations de joueurs	3 301
Autre actif circulant	19 135
Disponibilités et VMP	27 697

TOTAL ACTIF **57 797**

Situation nette	15 984
Comptes courants d'actionnaires	0
Provisions risques et charges	172
Dettes financières	19 254
Dettes sur mutations de joueurs	2 715
Autres dettes	19 672

TOTAL PASSIF **57 797**

RÉSULTAT NET **- 5 930**

Commentaires du Club :

Après une saison 2010-2011 aux performances sportives exceptionnelles, la situation nette du LOSC approche les 16 M€.

Une perte comptable est par ailleurs constatée. Celle-ci est liée aux investissements nécessairement consentis ces dernières années en anticipation de la prochaine arrivée du club au Grand Stade de Lille Métropole, ainsi qu'à la volonté de limiter le départ des joueurs cadres.

Cette stratégie a eu pour conséquences de diminuer notre résultat des opérations de mutation nécessaire actuellement pour équilibrer nos comptes, en attendant les futures recettes complémentaires générées par le nouveau stade.

F.C. LORIENT

(SASP + ASSOCIATION + FILIALES)

Compte de résultat

En milliers d'euros

Droits audiovisuels	19 859
Sponsors - Publicité	4 058
Recettes matches	2 877
Autres produits	2 848

TOTAL PRODUITS HORS MUTATION 29 642

Rémunération du personnel chargée	22 991
Amortissements des indemnités de mutations et honoraires d'agents	6 512
Autres charges	8 718

TOTAL CHARGES HORS MUTATION 38 221

RÉSULTAT DES OPÉRATIONS HORS MUTATION - 8 579

RÉSULTAT DES OPÉRATIONS DE MUTATION 11 187

Résultat financier	- 33
Résultat exceptionnel : Autres	- 139

RÉSULTAT AVANT IMPÔT 2 436

Impôt société	- 818
---------------	-------

RÉSULTAT NET 1 617



Bilan

En milliers d'euros

Immobilisations incorporelles : indemnités de mutation	11 355
Autres immobilisations	1 981
Créances sur mutations de joueurs	2 392
Autre actif circulant	3 820
Disponibilités et VMP	2 268

TOTAL ACTIF **21 816**

Situation nette	4 056
Comptes courants d'actionnaires	658
Provisions risques et charges	648
Dettes financières	824
Dettes sur mutations de joueurs	5 740
Autres dettes	9 889

TOTAL PASSIF **21 816**

RÉSULTAT NET **1 617**

OLYMPIQUE LYONNAIS

(COMPTES CONSOLIDÉS DU GROUPE OL)

Compte de résultat 30/06/2010

En milliers d'euros		% du CA
Produits des activités	160 192	100 %
Produits des activités (hors contrats joueurs)	146 089	91 %
Achats consommés	- 17 823	11 %
Charges externes	- 16 297	10 %
Impôts, taxes et versements assimilés	- 3 540	2 %
Charges de personnel	- 111 731	70 %
Excédent brut d'exploitation (hors contrats joueurs)	- 3 302	- 2 %
Dotations aux amortissements et provisions nettes	- 3 400	- 2 %
Autres produits et charges d'exploitation	- 5 946	4 %
Résultat opérationnel courant (hors contrats joueurs)	- 12 648	- 8 %
Produit de cession des contrats de joueurs	14 103	9 %
Valeur résiduelle contrats joueurs	- 10 789	7 %
Excédent brut d'exploitation sur contrats joueurs	3 315	2 %
Dotations aux amortissements et provisions nettes	- 43 290	27 %
Résultat opérationnel courant sur contrats joueurs	- 39 975	- 25 %
Résultat brut d'exploitation	12	0 %
Résultat opérationnel courant	- 52 623	- 33 %
Autres produits et charges opérationnels non courants		
Résultat opérationnel	- 52 623	- 33 %
Résultat financier	- 838	- 1 %
Résultat avant impôt	- 53 461	- 33 %
Charge d'impôt	18 312	- 11 %
Quote part résultat nette des entreprises associées	25	0 %
Résultat net de l'exercice	- 35 124	- 22 %
Résultat revenant aux actionnaires de la société	- 35 352	- 22 %
Résultat revenant aux intérêts minoritaires	228	



Compte de résultat 30/06/2011

En milliers d'euros		% du CA
Produits des activités	154 558	100 %
Produits des activités (hors contrats joueurs)	132 796	86 %
Achats consommés	- 15 228	- 10 %
Charges externes	- 15 514	- 10 %
Impôts, taxes et versements assimilés	- 4 633	- 3 %
Charges de personnel	- 99 782	- 65 %
Excédent brut d'exploitation (hors contrats joueurs)	- 2 361	- 2 %
Dotations aux amortissements et provisions nettes	- 3 567	- 2 %
Autres produits et charges d'exploitation	264	0 %
Résultat opérationnel courant (hors contrats joueurs)	- 5 664	- 4 %
Produits de cession des contrats de joueurs	21 762	14 %
Valeur résiduelle contrats joueurs	- 10 458	- 7 %
Excédent brut d'exploitation sur contrats joueurs	11 304	7 %
Dotations aux amortissements et provisions nettes	- 41 190	- 27 %
Résultat opérationnel courant sur contrats joueurs	- 29 886	- 19 %
Résultat brut d'exploitation	8 943	6 %
Résultat opérationnel courant	- 35 550	- 23 %
Autres produits et charges opérationnels non courants		
Résultat opérationnel	- 35 550	- 23 %
Résultat financier	- 1 853	- 1 %
Résultat avant impôt	- 37 403	- 24 %
Charge d'impôt	9 351	6 %
Quote part résultat nette des entreprises associées	35	0 %
Résultat net de l'exercice	- 28 017	- 18 %
Résultat revenant aux actionnaires de la société	- 28 033	
Résultat revenant aux intérêts minoritaires	15	

OLYMPIQUE LYONNAIS

(COMPTES CONSOLIDÉS DU GROUPE OL)

Bilan actif

En milliers d'euros	30/06/2010	30/06/2011
Goodwills	2 221	2 221
Contrats joueurs	119 845	92 879
Autres immobilisations incorporelles	754	788
Immobilisations corporelles	19 903	27 497
Autres actifs financiers	5 436	631
Créances sur contrats de joueurs (+ 1 an)	12 548	1 360
Participation dans les entreprises associées	481	515
Créances d'impôt sur les sociétés		22 480
Impôts différés	16 265	1 993
Actifs non courants	177 453	150 364
Stocks	379	625
Créances clients	12 946	37 965
Créances sur contrats de joueurs (< 1 an)	26 896	18 857
Contrats joueurs détenus en vue de vente	1 699	0
Autres actifs financiers courants	4 750	0
Autres actifs courants, comptes de régularisation	13 368	15 767
Trésorerie et équivalent de trésorerie		
Valeurs mobilières de placement	45 457	25 785
Disponibilités	326	10 603
Actifs courants	105 822	109 602
TOTAL ACTIF	283 275	259 966



Bilan passif

En milliers d'euros	30/06/2010	30/06/2011
Capital	20 127	20 127
Primes	102 865	102 865
Réserves	39 899	4 558
Autres fonds propres		2 051
Résultat de la période	- 35 352	- 28 033
Capitaux propres (part du groupe)	127 538	101 568
Intérêts minoritaires	3 241	3 096
Total capitaux propres	130 779	104 664
Emprunts OCEANE (part > 1 an)		20 519
Emprunts & dettes fin. (part > 1 an)	25 371	10 625
Dettes sur contrats de joueurs (part > 1 an)	15 360	9 062
Impôts différés	23	63
Provision pour engagement retraite	712	565
Passifs non courants	41 467	40 834
Provisions (part < 1 an)	950	2 419
Dettes financières (part < 1 an)		
Découverts bancaires	9 732	109
Autres emprunts & dettes financières	4 849	1 624
Fournisseurs et comptes rattachés	11 112	11 360
Dettes fiscales et sociales	31 067	35 181
Dettes sur contrats joueurs (part < 1 an)	39 415	32 929
Autres passifs courants, comptes de régularisation	13 905	30 847
Passifs courants	111 029	114 469
TOTAL PASSIF	283 275	259 966

OLYMPIQUE DE MARSEILLE

(SASP + ASSOCIATION + SAS OM MEDIAS)

Compte de résultat

En milliers d'euros

Droits audiovisuels	78 224
Sponsors - Publicité	29 109
Recettes matches	25 582
Autres produits	18 481
TOTAL PRODUITS HORS MUTATION	151 396
Rémunération du personnel chargée	100 781
Coûts des mutations	37 182
Autres charges	33 886
TOTAL CHARGES HORS MUTATION	171 849
RÉSULTAT DES OPÉRATIONS HORS MUTATION	- 20 453
RÉSULTAT DES OPÉRATIONS DE MUTATION	5 078
Résultat financier	- 43
Résultat exceptionnel : Autres	727
RÉSULTAT AVANT IMPÔT	- 14 691
Impôt société	12
RÉSULTAT NET	- 14 679

Bilan

En milliers d'euros

Immobilisations incorporelles : indemnités de mutation	57 959
Autres immobilisations	16 561
Créances sur mutations de joueurs	7 396
Autre actif circulant	16 212
Disponibilités et VMP	24 733

TOTAL ACTIF **122 862**

Situation nette	19 186
Comptes courants d'actionnaires	12 235
Provisions risques et charges	3 341
Dettes financières	57
Dettes sur mutations de joueurs	33 187
Autres dettes	54 856

TOTAL PASSIF **122 862**

RÉSULTAT NET **- 14 679**

A.S. MONACO F.C.

(SA À LOI MONÉGASQUE + ASSOCIATION)

Compte de résultat

En milliers d'euros

Droits audiovisuels	18 259
Sponsors - Publicité	7 540
Recettes matches	1 301
Autres produits	11 291

TOTAL PRODUITS HORS MUTATION 38 391

Rémunération du personnel chargée	37 128
Coûts des mutations	7 648
Autres charges	12 871

TOTAL CHARGES HORS MUTATION 57 647

RÉSULTAT DES OPÉRATIONS HORS MUTATION - 19 256

RÉSULTAT DES OPÉRATIONS DE MUTATION 4 926

Résultat financier	0
Résultat exceptionnel : Autres	14 076

RÉSULTAT AVANT IMPÔT - 254

Impôt société	0
---------------	---

RÉSULTAT NET - 254



Bilan

En milliers d'euros

Immobilisations incorporelles : indemnités de mutation	5 741
Autres immobilisations	842
Créances sur mutations de joueurs	7 537
Autre actif circulant	9 804
Disponibilités et VMP	4 845

TOTAL ACTIF **28 769**

Situation nette	2 174
Comptes courants d'actionnaires	0
Provisions risques et charges	765
Dettes financières	349
Dettes sur mutations de joueurs	5 054
Autres dettes	20 428

TOTAL PASSIF **28 769**

RÉSULTAT NET **- 254**

MONTPELLIER HÉRAULT S.C.

(SASP + ASSOCIATION)

Compte de résultat

En milliers d'euros

Droits audiovisuels	19 661
Sponsors - Publicité	6 925
Recettes matches	3 566
Autres produits	6 400

TOTAL PRODUITS HORS MUTATION 36 553

Rémunération du personnel chargée	29 385
Coûts des mutations	3 176
Autres charges	11 003

TOTAL CHARGES HORS MUTATION 43 564

RÉSULTAT DES OPÉRATIONS HORS MUTATION - 7 011

RÉSULTAT DES OPÉRATIONS DE MUTATION 14 099

Résultat financier	30
Résultat exceptionnel : Autres	- 7 118

RÉSULTAT AVANT IMPÔT 0

Impôt société	18
---------------	----

RÉSULTAT NET 18



Bilan

En milliers d'euros

Immobilisations incorporelles : indemnités de mutation	2 721
Autres immobilisations	2 498
Créances sur mutations de joueurs	6 240
Autre actif circulant	4 997
Disponibilités et VMP	4 376

TOTAL ACTIF **20 831**

Situation nette	950
Comptes courants d'actionnaires	6 468
Provisions risques et charges	1 215
Dettes financières	0
Dettes sur mutations de joueurs	2 392
Autres dettes	9 806

TOTAL PASSIF **20 831**

RÉSULTAT NET **18**

A.S. NANCY LORRAINE

(SASP + ASSOCIATION)

Compte de résultat

En milliers d'euros

Droits audiovisuels	19 979
Sponsors - Publicité	4 489
Recettes matches	2 652
Autres produits	2 945

TOTAL PRODUITS HORS MUTATION 30 066

Rémunération du personnel chargée	26 913
Coûts des mutations	4 284
Autres charges	9 593

TOTAL CHARGES HORS MUTATION 40 790

RÉSULTAT DES OPÉRATIONS HORS MUTATION - 10 724

RÉSULTAT DES OPÉRATIONS DE MUTATION 10 904

Résultat financier	- 244
Résultat exceptionnel : Autres	148

RÉSULTAT AVANT IMPÔT 84

Impôt société	1 739
---------------	-------

RÉSULTAT NET 1 823



Bilan

En milliers d'euros

Immobilisations incorporelles : indemnités de mutation	4 628
Autres immobilisations	8 449
Créances sur mutations de joueurs	11 484
Autre actif circulant	8 674
Disponibilités et VMP	5 223

TOTAL ACTIF **38 458**

Situation nette	4 916
Comptes courants d'actionnaires	2 338
Provisions risques et charges	10
Dettes financières	13 673
Dettes sur mutations de joueurs	1 818
Autres dettes	15 703

TOTAL PASSIF **38 458**

RÉSULTAT NET **1 823**

O.G.C. NICE

(SASP + ASSOCIATION + FILIALE)

Compte de résultat

En milliers d'euros

Droits audiovisuels	18 349
Sponsors - Publicité	3 458
Recettes matches	1 874
Autres produits	2 886

TOTAL PRODUITS HORS MUTATION 26 567

Rémunération du personnel chargée	23 799
Coûts des mutations	6 196
Autres charges	7 631

TOTAL CHARGES HORS MUTATION 37 626

RÉSULTAT DES OPÉRATIONS HORS MUTATION - 11 059

RÉSULTAT DES OPÉRATIONS DE MUTATION 10 416

Résultat financier	- 147
Résultat exceptionnel : Autres	- 434

RÉSULTAT AVANT IMPÔT - 1 224

Impôt société	0
---------------	---

RÉSULTAT NET - 1 225



Bilan

En milliers d'euros

Immobilisations incorporelles : indemnités de mutation	5 974
Autres immobilisations	766
Créances sur mutations de joueurs	7 254
Autre actif circulant	1 695
Disponibilités et VMP	255

TOTAL ACTIF **15 945**

Situation nette	393
Comptes courants d'actionnaires	1 380
Provisions risques et charges	856
Dettes financières	94
Dettes sur mutations de joueurs	1 650
Autres dettes	11 571

TOTAL PASSIF **15 945**

RÉSULTAT NET **- 1 225**

PARIS SAINT-GERMAIN

(SASP + ASSOCIATION)

Compte de résultat

En milliers d'euros

Droits audiovisuels	44 878
Sponsors - Publicité	20 748
Recettes matches	18 122
Autres produits	17 162
TOTAL PRODUITS HORS MUTATION	100 910
Rémunération du personnel chargée	69 563
Coûts des mutations	14 378
Autres charges	46 489
TOTAL CHARGES HORS MUTATION	130 430
RÉSULTAT DES OPÉRATIONS HORS MUTATION	- 29 520
RÉSULTAT DES OPÉRATIONS DE MUTATION	1 913
Résultat financier	- 518
Résultat exceptionnel : Autres	27 924
RÉSULTAT AVANT IMPÔT	- 201
Impôt société	0
RÉSULTAT NET	- 201



Bilan

En milliers d'euros

Indemnités incorporelles : indemnités de mutation	14 306
Autres immobilisations	3 199
Créances sur mutations de joueurs	6 033
Autres actifs circulants	10 971
Disponibilités et V.M.P.	33 813

TOTAL PRODUITS HORS MUTATION 68 322

Situation nette	2 635
Comptes courants d'actionnaires	23 257
Provisions risques et charges	1 910
Dettes financières	10 068
Dettes sur mutations de joueurs	6 992
Autres dettes	23 458

TOTAL CHARGES HORS MUTATION 68 322

RÉSULTAT NET - 201

STADE RENNAIS F.C.

(SASP + ASSOCIATION ETP ODORICO)

Compte de résultat

En milliers d'euros	30/06/2010	30/06/2011
Droits audiovisuels	26 605	31 280
Sponsors - Publicité	9 265	9 630
Recettes matches	6 115	6 345
Autres produits	2 935	3 465
TOTAL PRODUITS HORS MUTATION	44 920	50 720
Rémunérations du personnel - chargées	35 929	36 137
Autres charges opérationnelles	11 515	11 977
TOTAL CHARGES HORS MUTATION	47 444	48 114
RÉSULTAT OPÉRATIONNEL HORS MUTATION	- 2 524	2 606
Indemnités mutations reçues : plus-value	13 358	13 075
Coût des mutations et honoraires	- 13 235	- 13 139
RÉSULTAT DES OPÉRATIONS DE MUTATION	123	- 64
Résultat financier	- 585	- 583
Résultat non courant	2 973	- 1 958
Impôt société	13	0
RÉSULTAT NET	0	0

Commentaires du Club :

Une grande partie de l'augmentation du chiffre d'affaires résulte du classement sportif à l'issue du championnat : 6^e contre 9^e la saison précédente avec une incidence positive sur les droits audiovisuels; toutes



Bilan

En milliers d'euros	30/06/2010	30/06/2011
Indemnités de mutation	20 091	23 292
Autres immobilisations	3 010	3 117
Créances sur mutations de joueurs	7 943	18 848
Autres actifs circulants	8 181	9 255
Disponibilités et V.M.P.	95	21
TOTAL ACTIF	39 320	54 533
Situation nette	1 331	1 189
Comptes courants d'actionnaires	9 330	17 042
Provisions risques et charges	120	3 848
Dettes financières	6 956	2 996
Dettes sur mutations de joueurs	4 448	13 777
Autres dettes	17 135	15 681
TOTAL PASSIF	39 320	54 533
RÉSULTAT NET	0	0

les autres composantes de nos recettes affichent également une progression.

Le chiffre d'affaires progresse de 13 %, les charges d'exploitation sont quasiment stables, et le "Résultat opérationnel hors mutation" est à nouveau bénéficiaire de 2,6 M€.

Le "Résultat des opérations de mutation" correspond à la gestion de l'effectif joueurs. Il est proche de l'équilibre sur la saison 2010/2011 : les plus-values dégagées à l'occasion des transferts de Messieurs BANGOURA, BOCANEGRA, GYAN ou ONIANGUE couvrent les dotations aux amortissements des indemnités de mutation versées et les honoraires.

A.S. SAINT-ETIENNE

(SASP + ASSOCIATION + ASSE ORGANISATION)

Compte de résultat

En milliers d'euros

Droits audiovisuels	27 075
Sponsors - Publicité	7 029
Recettes matches	5 927
Autres produits	4 154

TOTAL PRODUITS HORS MUTATION 44 184

Rémunération du personnel chargée	31 635
Coûts des mutations	10 078
Autres charges	11 041

TOTAL CHARGES HORS MUTATION 52 754

RÉSULTAT DES OPÉRATIONS HORS MUTATION - 8 570

RÉSULTAT DES OPÉRATIONS DE MUTATION 10 048

Résultat financier	- 234
Résultat exceptionnel : Autres	- 852

RÉSULTAT AVANT IMPÔT 392

Impôt société	- 210
---------------	-------

RÉSULTAT NET 182

+ ASSE GROUPE + ASSE MÉDIA)



Bilan

En milliers d'euros

Immobilisations incorporelles : indemnités de mutation	10 198
Autres immobilisations	1 721
Créances sur mutations de joueurs	15 744
Autre actif circulant	9 363
Disponibilités et VMP	6 803

TOTAL ACTIF **43 829**

Situation nette	8 944
Comptes courants d'actionnaires	506
Provisions risques et charges	2 218
Dettes financières	12
Dettes sur mutations de joueurs	5 427
Autres dettes	26 721

TOTAL PASSIF **43 829**

RÉSULTAT NET **182**

F.C. SOCHAUX-MONTBÉLIARD

(SASP + ASSOCIATION)

Compte de résultat

En milliers d'euros

Droits audiovisuels	26 529
Sponsors - Publicité	7 429
Recettes matches	3 452
Autres produits	10 470
TOTAL PRODUITS HORS MUTATION	47 879
Rémunération du personnel chargée	26 359
Coûts des mutations	6 978
Autres charges	13 817
TOTAL CHARGES HORS MUTATION	47 154
RÉSULTAT DES OPÉRATIONS HORS MUTATION	725
RÉSULTAT DES OPÉRATIONS DE MUTATION	2 156
Résultat financier	- 132
Résultat exceptionnel : Autres	61
RÉSULTAT AVANT IMPÔT	2 810
Impôt société	2
RÉSULTAT NET	2 812



Bilan

En milliers d'euros

Immobilisations incorporelles : indemnités de mutation	6 623
Autres immobilisations	5 201
Créances sur mutations de joueurs	3 061
Autre actif circulant	2 906
Disponibilités et VMP	10 370
TOTAL ACTIF	28 161
Situation nette	12 844
Comptes courants d'actionnaires	0
Provisions risques et charges	100
Dettes financières	0
Dettes sur mutations de joueurs	5 156
Autres dettes	10 061
TOTAL PASSIF	28 161
RÉSULTAT NET	2 812

TOULOUSE F.C.

(SASP + ASSOCIATION)

Compte de résultat

En milliers d'euros

Droits audiovisuels	25 319
Sponsors - Publicité	7 417
Recettes matches	2 278
Autres produits	3 660

TOTAL PRODUITS HORS MUTATION 38 674

Rémunération du personnel chargée	30 052
Coûts des mutations	4 301
Autres charges	13 709

TOTAL CHARGES HORS MUTATION 48 062

RÉSULTAT DES OPÉRATIONS HORS MUTATION - 9 388

RÉSULTAT DES OPÉRATIONS DE MUTATION 11 305

Résultat financier	- 254
Résultat exceptionnel : Autres	- 661

RÉSULTAT AVANT IMPÔT 1 002

Impôt société	- 308
---------------	-------

RÉSULTAT NET 695



Bilan

En milliers d'euros

Immobilisations incorporelles : indemnités de mutation	5 481
Autres immobilisations	6 370
Créances sur mutations de joueurs	9 628
Autre actif circulant	5 987
Disponibilités et VMP	3 994

TOTAL ACTIF **31 460**

Situation nette	9 647
Comptes courants d'actionnaires	593
Provisions risques et charges	2 318
Dettes financières	1 270
Dettes sur mutations de joueurs	0
Autres dettes	17 633

TOTAL PASSIF **31 460**

RÉSULTAT NET **695**

VALENCIENNES F.C.

(SASP + ASSOCIATION)

Compte de résultat

En milliers d'euros

Droits audiovisuels	18 824
Sponsors - Publicité	6 123
Recettes matches	2 374
Autres produits	1 503

TOTAL PRODUITS HORS MUTATION 28 824

Rémunération du personnel chargée	25 832
Coûts des mutations	4 999
Autres charges	7 924

TOTAL CHARGES HORS MUTATION 38 755

RÉSULTAT DES OPÉRATIONS HORS MUTATION - 9 931

RÉSULTAT DES OPÉRATIONS DE MUTATION 6 143

Résultat financier	- 536
Résultat exceptionnel : Autres	597

RÉSULTAT AVANT IMPÔT - 3 727

Impôt société	889
---------------	-----

RÉSULTAT NET - 2 838



Bilan

En milliers d'euros

Immobilisations incorporelles : indemnités de mutation	5 455
Autres immobilisations	9 723
Créances sur mutations de joueurs	500
Autre actif circulant	6 431
Disponibilités et VMP	64

TOTAL ACTIF **22 174**

Situation nette	- 1 277
Comptes courants d'actionnaires	0
Provisions risques et charges	148
Dettes financières	11 803
Dettes sur mutations de joueurs	777
Autres dettes	10 725

TOTAL PASSIF **22 174**

RÉSULTAT NET **- 2 838**

Commentaires du Club :

Depuis la clôture des comptes au 30 juin 2011, le VAFC a réalisé une augmentation de fonds propres de 2,5 millions d'euros et a procédé à la cession de joueurs pendant le mois d'août 2011, pour un montant global de 3,5 millions d'euros.

A.C. AJACCIO

(EUSRL + ASSOCIATION)

Compte de résultat

En milliers d'euros

Droits audiovisuels	4 556
Sponsors - Publicité	749
Recettes matches	679
Autres produits	917

TOTAL PRODUITS HORS MUTATION 6 901

Rémunération du personnel chargée	7 012
Coûts des mutations	177
Autres charges	2 716

TOTAL CHARGES HORS MUTATION 9 905

RÉSULTAT DES OPÉRATIONS HORS MUTATION - 3 004

RÉSULTAT DES OPÉRATIONS DE MUTATION 130

Résultat financier	0
Résultat exceptionnel : Autres	232

RÉSULTAT AVANT IMPÔT - 2 642

Impôt société	145
---------------	-----

RÉSULTAT NET - 2 497



Bilan

En milliers d'euros

Immobilisations incorporelles : indemnités de mutation	0
Autres immobilisations	8 404
Créances sur mutations de joueurs	0
Autre actif circulant	2 020
Disponibilités et VMP	125

TOTAL ACTIF **10 549**

Situation nette	6 341
Comptes courants d'actionnaires	0
Provisions risques et charges	0
Dettes financières	1
Dettes sur mutations de joueurs	0
Autres dettes	4 207

TOTAL PASSIF **10 549**

RÉSULTAT NET **- 2 497**

ANGERS S.C.O.

(SASP + ASSOCIATION)

Compte de résultat

En milliers d'euros

Droits audiovisuels	5 127
Sponsors - Publicité	1 942
Recettes matches	1 305
Autres produits	1 900
TOTAL PRODUITS HORS MUTATION	10 274
Rémunération du personnel chargée	7 810
Coûts des mutations	462
Autres charges	3 677
TOTAL CHARGES HORS MUTATION	11 949
RÉSULTAT DES OPÉRATIONS HORS MUTATION	- 1 676
RÉSULTAT DES OPÉRATIONS DE MUTATION	1 750
Résultat financier	1
Résultat exceptionnel : Autres	- 741
RÉSULTAT AVANT IMPÔT	- 665
Impôt société	0
RÉSULTAT NET	- 665



Bilan

En milliers d'euros

Immobilisations incorporelles : indemnités de mutation	130
Autres immobilisations	258
Créances sur mutations de joueurs	897
Autre actif circulant	1 580
Disponibilités et VMP	318

TOTAL ACTIF **3 183**

Situation nette	- 655
Comptes courants d'actionnaires	116
Provisions risques et charges	32
Dettes financières	50
Dettes sur mutations de joueurs	0
Autres dettes	3 640

TOTAL PASSIF **3 183**

RÉSULTAT NET **- 665**

U.S. BOULOGNE CÔTE D'OPALE

(SASP + ASSOCIATION)

Compte de résultat

En milliers d'euros

Droits audiovisuels	7 167
Sponsors - Publicité	2 619
Recettes matches	1 572
Autres produits	1 336
TOTAL PRODUITS HORS MUTATION	12 694
Rémunération du personnel chargée	8 835
Coûts des mutations	979
Autres charges	5 321
TOTAL CHARGES HORS MUTATION	15 135
RÉSULTAT DES OPÉRATIONS HORS MUTATION	- 2 441
RÉSULTAT DES OPÉRATIONS DE MUTATION	2 831
Résultat financier	159
Résultat exceptionnel : Autres	26
RÉSULTAT AVANT IMPÔT	575
Impôt société	- 175
RÉSULTAT NET	401



Bilan

En milliers d'euros

Immobilisations incorporelles : indemnités de mutation	399
Autres immobilisations	833
Créances sur mutations de joueurs	1 854
Autre actif circulant	1 209
Disponibilités et VMP	757

TOTAL ACTIF **5 052**

Situation nette	1 020
Comptes courants d'actionnaires	0
Provisions risques et charges	37
Dettes financières	10
Dettes sur mutations de joueurs	249
Autres dettes	3 736

TOTAL PASSIF **5 052**

RÉSULTAT NET **401**

LA BERRICHONNE DE CHÂTEAURoux (SASP + ASSOCIATION)

Compte de résultat

En milliers d'euros

Droits audiovisuels	4 833
Sponsors - Publicité	1 324
Recettes matches	631
Autres produits	1 223

TOTAL PRODUITS HORS MUTATION 8 011

Rémunération du personnel chargée	6 521
Coûts des mutations	461
Autres charges	3 069

TOTAL CHARGES HORS MUTATION 10 051

RÉSULTAT DES OPÉRATIONS HORS MUTATION - 2 040

RÉSULTAT DES OPÉRATIONS DE MUTATION 1 636

Résultat financier	36
Résultat exceptionnel : Autres	131

RÉSULTAT AVANT IMPÔT - 237

Impôt société	133
---------------	-----

RÉSULTAT NET - 104



Bilan

En milliers d'euros

Immobilisations incorporelles : indemnités de mutation	0
Autres immobilisations	469
Créances sur mutations de joueurs	642
Autre actif circulant	1 745
Disponibilités et VMP	1 222

TOTAL ACTIF **4 078**

Situation nette	1 872
Comptes courants d'actionnaires	0
Provisions risques et charges	98
Dettes financières	113
Dettes sur mutations de joueurs	0
Autres dettes	1 995

TOTAL PASSIF **4 078**

RÉSULTAT NET **- 104**

CLERMONT FOOT AUVERGNE 63

(SASP + ASSOCIATION)

Compte de résultat

En milliers d'euros

Droits audiovisuels	4 605
Sponsors - Publicité	1 795
Recettes matches	342
Autres produits	1 030

TOTAL PRODUITS HORS MUTATION **7 772**

Rémunération du personnel chargée	5 555
Coûts des mutations	257
Autres charges	1 905

TOTAL CHARGES HORS MUTATION **7 717**

RÉSULTAT DES OPÉRATIONS HORS MUTATION **55**

RÉSULTAT DES OPÉRATIONS DE MUTATION **0**

Résultat financier	10
Résultat exceptionnel : Autres	- 20

RÉSULTAT AVANT IMPÔT **45**

Impôt société	1
---------------	---

RÉSULTAT NET **46**



Bilan

En milliers d'euros

Immobilisations incorporelles : indemnités de mutation	0
Autres immobilisations	125
Créances sur mutations de joueurs	0
Autre actif circulant	859
Disponibilités et VMP	1 591

TOTAL ACTIF **2 575**

Situation nette	221
Comptes courants d'actionnaires	0
Provisions risques et charges	46
Dettes financières	98
Dettes sur mutations de joueurs	0
Autres dettes	2 210

TOTAL PASSIF **2 575**

RÉSULTAT NET **46**

DIJON FOOTBALL CÔTE-D'OR

(SASP + ASSOCIATION)

Compte de résultat

En milliers d'euros

Droits audiovisuels	4 646
Sponsors - Publicité	1 736
Recettes matches	882
Autres produits	2 265
TOTAL PRODUITS HORS MUTATION	9 529
Rémunération du personnel chargée	6 820
Coûts des mutations	297
Autres charges	3 033
TOTAL CHARGES HORS MUTATION	10 150
RÉSULTAT DES OPÉRATIONS HORS MUTATION	- 621
RÉSULTAT DES OPÉRATIONS DE MUTATION	- 32
Résultat financier	5
Résultat exceptionnel : Autres	663
RÉSULTAT AVANT IMPÔT	15
Impôt société	0
RÉSULTAT NET	15



Bilan

En milliers d'euros

Immobilisations incorporelles : indemnités de mutation	538
Autres immobilisations	1 243
Créances sur mutations de joueurs	0
Autre actif circulant	1 370
Disponibilités et VMP	1 503

TOTAL ACTIF **4 654**

Situation nette	904
Comptes courants d'actionnaires	0
Provisions risques et charges	15
Dettes financières	346
Dettes sur mutations de joueurs	478
Autres dettes	2 911

TOTAL PASSIF **4 654**

RÉSULTAT NET **15**

EVIAN THONON GAILLARD FC

(SASP + ASSOCIATION)

Compte de résultat

En milliers d'euros

Droits audiovisuels	4 479
Sponsors - Publicité	6 402
Recettes matches	1 126
Autres produits	1 115

TOTAL PRODUITS HORS MUTATION 13 122

Rémunération du personnel chargée	8 581
Coûts des mutations	540
Autres charges	4 671

TOTAL CHARGES HORS MUTATION 13 792

RÉSULTAT DES OPÉRATIONS HORS MUTATION - 670

RÉSULTAT DES OPÉRATIONS DE MUTATION 0

Résultat financier	- 23
Résultat exceptionnel : Autres	85

RÉSULTAT AVANT IMPÔT - 608

Impôt société	82
---------------	----

RÉSULTAT NET - 526



Bilan

En milliers d'euros

Immobilisations incorporelles : indemnités de mutation	1 789
Autres immobilisations	1 021
Créances sur mutations de joueurs	0
Autre actif circulant	2 422
Disponibilités et VMP	892

TOTAL ACTIF **6 124**

Situation nette	647
Comptes courants d'actionnaires	0
Provisions risques et charges	0
Dettes financières	582
Dettes sur mutations de joueurs	1 120
Autres dettes	3 775

TOTAL PASSIF **6 124**

RÉSULTAT NET **- 526**

F.C. ISTRES OUEST PROVENCE

(SASP + ASSOCIATION)

Compte de résultat

En milliers d'euros

Droits audiovisuels	4 327
Sponsors - Publicité	461
Recettes matches	282
Autres produits	1 906

TOTAL PRODUITS HORS MUTATION 6 976

Rémunération du personnel chargée	4 293
Coûts des mutations	172
Autres charges	2 783

TOTAL CHARGES HORS MUTATION 7 248

RÉSULTAT DES OPÉRATIONS HORS MUTATION - 272

RÉSULTAT DES OPÉRATIONS DE MUTATION 48

Résultat financier	- 6
Résultat exceptionnel : Autres	- 170

RÉSULTAT AVANT IMPÔT - 400

Impôt société	19
---------------	----

RÉSULTAT NET - 381



Bilan

En milliers d'euros

Immobilisations incorporelles : indemnités de mutation	0
Autres immobilisations	733
Créances sur mutations de joueurs	126
Autre actif circulant	739
Disponibilités et VMP	44

TOTAL ACTIF **1 642**

Situation nette	175
Comptes courants d'actionnaires	0
Provisions risques et charges	179
Dettes financières	195
Dettes sur mutations de joueurs	0
Autres dettes	1 093

TOTAL PASSIF **1 642**

RÉSULTAT NET **- 381**

STADE LAVALLOIS M.F.C.

(SASP + ASSOCIATION)

Compte de résultat

En milliers d'euros

Droits audiovisuels	4 761
Sponsors - Publicité	1 824
Recettes matches	921
Autres produits	1 097

TOTAL PRODUITS HORS MUTATION 8 603

Rémunération du personnel chargée	6 145
Coûts des mutations	233
Autres charges	2 525

TOTAL CHARGES HORS MUTATION 8 903

RÉSULTAT DES OPÉRATIONS HORS MUTATION - 300

RÉSULTAT DES OPÉRATIONS DE MUTATION 305

Résultat financier	9
Résultat exceptionnel : Autres	1

RÉSULTAT AVANT IMPÔT 15

Impôt société	0
---------------	---

RÉSULTAT NET 15



Bilan

En milliers d'euros

Immobilisations incorporelles : indemnités de mutation	137
Autres immobilisations	282
Créances sur mutations de joueurs	0
Autre actif circulant	1 322
Disponibilités et VMP	448

TOTAL ACTIF **2 189**

Situation nette	686
Comptes courants d'actionnaires	53
Provisions risques et charges	53
Dettes financières	1
Dettes sur mutations de joueurs	0
Autres dettes	1 396

TOTAL PASSIF **2 189**

RÉSULTAT NET **15**

HAVRE A.C.

(SASP + ASSOCIATION + SCI + FILIALES)

Compte de résultat

En milliers d'euros

Droits audiovisuels	6 481
Sponsors - Publicité	2 696
Recettes matches	732
Autres produits	2 100

TOTAL PRODUITS HORS MUTATION 12 009

Rémunération du personnel chargée	9 283
Coûts des mutations	570
Autres charges	6 228

TOTAL CHARGES HORS MUTATION 16 081

RÉSULTAT DES OPÉRATIONS HORS MUTATION - 4 072

RÉSULTAT DES OPÉRATIONS DE MUTATION 2 920

Résultat financier	246
Résultat exceptionnel : Autres	- 552

RÉSULTAT AVANT IMPÔT - 1 458

Impôt société	24
---------------	----

RÉSULTAT NET - 1 434



Bilan

En milliers d'euros

Immobilisations incorporelles : indemnités de mutation	381
Autres immobilisations	1 806
Créances sur mutations de joueurs	1 043
Autre actif circulant	1 804
Disponibilités et VMP	1 797

TOTAL ACTIF **6 831**

Situation nette	3 293
Comptes courants d'actionnaires	0
Provisions risques et charges	106
Dettes financières	64
Dettes sur mutations de joueurs	0
Autres dettes	3 368

TOTAL PASSIF **6 831**

RÉSULTAT NET **- 1 434**

LE MANS F.C.

(SASP + ASSOCIATION + FILIALES)

Compte de résultat

En milliers d'euros

Droits audiovisuels	7 977
Sponsors - Publicité	4 185
Recettes matches	1 690
Autres produits	2 040
Résultat des opérations mutation	5 578

TOTAL PRODUITS **21 470**

Rémunération du personnel chargée	11 630
Coûts des mutations	4 757
Autres charges	9 268

TOTAL CHARGES **25 655**

RÉSULTAT OPERATIONNEL COURANT **- 4 185**

Résultat financier	1 329
Résultat exceptionnel : Autres	- 52

RÉSULTAT AVANT IMPÔT **- 2 908**

Impôt société	191
---------------	-----

RÉSULTAT NET **- 2 717**



Bilan

En milliers d'euros

Immobilisations incorporelles : indemnités de mutation	4 655
Autres immobilisations	5 174
Créances sur mutations de joueurs	4 395
Autre actif circulant	8 065
Disponibilités et VMP	610

TOTAL ACTIF **22 899**

Situation nette	1 766
Comptes courants d'actionnaires	2 060
Provisions risques et charges	687
Dettes financières	5 804
Dettes sur mutations de joueurs	300
Autres dettes	12 282

TOTAL PASSIF **22 899**

RÉSULTAT NET **- 2 717**

F.C. METZ

(SASP + ASSOCIATION)

Compte de résultat

En milliers d'euros

Droits audiovisuels	5 205
Sponsors - Publicité	2 658
Recettes matches	762
Autres produits	1 962

TOTAL PRODUITS HORS MUTATION 10 587

Rémunération du personnel chargée	9 245
Coûts des mutations	367
Autres charges	6 829

TOTAL CHARGES HORS MUTATION 16 441

RÉSULTAT DES OPÉRATIONS HORS MUTATION - 5 854

RÉSULTAT DES OPÉRATIONS DE MUTATION 758

Résultat financier	- 505
Résultat exceptionnel : Autres	82

RÉSULTAT AVANT IMPÔT - 5 519

Impôt société	50
---------------	----

RÉSULTAT NET - 5 469



Bilan

En milliers d'euros

Immobilisations incorporelles : indemnités de mutation	39
Autres immobilisations	5 778
Créances sur mutations de joueurs	475
Autre actif circulant	1 971
Disponibilités et VMP	137

TOTAL ACTIF **8 400**

Situation nette	- 16 152
Comptes courants d'actionnaires	13 929
Provisions risques et charges	526
Dettes financières	3 120
Dettes sur mutations de joueurs	0
Autres dettes	6 977

TOTAL PASSIF **8 400**

RÉSULTAT NET **- 5 469**

F.C. NANTES

(SASP + ASSOCIATION)

Compte de résultat

En milliers d'euros

Droits audiovisuels	6 026
Sponsors - Publicité	2 662
Recettes matches	1 416
Autres produits	1 819

TOTAL PRODUITS HORS MUTATION 11 923

Rémunération du personnel chargée	12 695
Coûts des mutations	2 912
Autres charges	8 180

TOTAL CHARGES HORS MUTATION 23 787

RÉSULTAT DES OPÉRATIONS HORS MUTATION - 11 864

RÉSULTAT DES OPÉRATIONS DE MUTATION 2 369

Résultat financier	- 208
Résultat exceptionnel : Autres	9 745

RÉSULTAT AVANT IMPÔT 42

Impôt société	- 2
---------------	-----

RÉSULTAT NET 40



Bilan

En milliers d'euros

Immobilisations incorporelles : indemnités de mutation	1 319
Autres immobilisations	4 316
Créances sur mutations de joueurs	1 934
Autre actif circulant	6 082
Disponibilités et VMP	574

TOTAL ACTIF **14 225**

Situation nette	648
Comptes courants d'actionnaires	0
Provisions risques et charges	1 300
Dettes financières	5 019
Dettes sur mutations de joueurs	1 397
Autres dettes	5 861

TOTAL PASSIF **14 225**

RÉSULTAT NET **40**

NÎMES OLYMPIQUE

(SASP + ASSOCIATION)

Compte de résultat

En milliers d'euros

Droits audiovisuels	4 496
Sponsors - Publicité	1 772
Recettes matches	1 255
Autres produits	1 133

TOTAL PRODUITS HORS MUTATION 8 656

Rémunération du personnel chargée	5 814
Coûts des mutations	319
Autres charges	2 655

TOTAL CHARGES HORS MUTATION 8 788

RÉSULTAT DES OPÉRATIONS HORS MUTATION - 132

RÉSULTAT DES OPÉRATIONS DE MUTATION 1 091

Résultat financier	714
Résultat exceptionnel : Autres	- 1 042

RÉSULTAT AVANT IMPÔT 631

Impôt société	0
---------------	---

RÉSULTAT NET 631



Bilan

En milliers d'euros

Immobilisations incorporelles : indemnités de mutation	187
Autres immobilisations	4 319
Créances sur mutations de joueurs	718
Autre actif circulant	914
Disponibilités et VMP	771

TOTAL ACTIF **6 909**

Situation nette	1 667
Comptes courants d'actionnaires	1 042
Provisions risques et charges	118
Dettes financières	1
Dettes sur mutations de joueurs	0
Autres dettes	4 081

TOTAL PASSIF **6 909**

RÉSULTAT NET **631**

STADE DE REIMS

(SASP + ASSOCIATION)

Compte de résultat

En milliers d'euros

Droits audiovisuels	4 996
Sponsors - Publicité	2 800
Recettes matches	1 574
Autres produits	1 628
TOTAL PRODUITS HORS MUTATION	10 998
Rémunération du personnel chargée	7 046
Coûts des mutations	322
Autres charges	3 481
TOTAL CHARGES HORS MUTATION	10 849
RÉSULTAT DES OPÉRATIONS HORS MUTATION	149
RÉSULTAT DES OPÉRATIONS DE MUTATION	300
Résultat financier	- 3
Résultat exceptionnel : Autres	- 429
RÉSULTAT AVANT IMPÔT	17
Impôt société	0
RÉSULTAT NET	17



Bilan

En milliers d'euros

Immobilisations incorporelles : indemnités de mutation	88
Autres immobilisations	131
Créances sur mutations de joueurs	0
Autre actif circulant	2 035
Disponibilités et VMP	1 527

TOTAL ACTIF **3 781**

Situation nette	42
Comptes courants d'actionnaires	164
Provisions risques et charges	291
Dettes financières	3
Dettes sur mutations de joueurs	0
Autres dettes	3 281

TOTAL PASSIF **3 781**

RÉSULTAT NET **17**

C.S. SEDAN ARDENNES

(SASP + ASSOCIATION)

Compte de résultat

En milliers d'euros

Droits audiovisuels	4 990
Sponsors - Publicité	3 555
Recettes matches	977
Autres produits	1 920
TOTAL PRODUITS HORS MUTATION	11 442
Rémunération du personnel chargée	7 835
Coûts des mutations	285
Autres charges	4 484
TOTAL CHARGES HORS MUTATION	12 604
RÉSULTAT DES OPÉRATIONS HORS MUTATION	- 1 162
RÉSULTAT DES OPÉRATIONS DE MUTATION	1 100
Résultat financier	50
Résultat exceptionnel : Autres	- 172
RÉSULTAT AVANT IMPÔT	- 184
Impôt société	22
RÉSULTAT NET	- 162



Bilan

En milliers d'euros

Immobilisations incorporelles : indemnités de mutation	0
Autres immobilisations	791
Créances sur mutations de joueurs	1 196
Autre actif circulant	4 346
Disponibilités et VMP	10
TOTAL ACTIF	6 343
Situation nette	1 001
Comptes courants d'actionnaires	35
Provisions risques et charges	0
Dettes financières	742
Dettes sur mutations de joueurs	0
Autres dettes	4 565
TOTAL PASSIF	6 343
RÉSULTAT NET	- 162

TOURS FOOTBALL CLUB

(SASP + ASSOCIATION)

Compte de résultat

En milliers d'euros

Droits audiovisuels	4 412
Sponsors - Publicité	2 124
Recettes matches	947
Autres produits	1 490

TOTAL PRODUITS HORS MUTATION 8 973

Rémunération du personnel chargée	8 420
Coûts des mutations	833
Autres charges	4 056

TOTAL CHARGES HORS MUTATION 13 309

RÉSULTAT DES OPÉRATIONS HORS MUTATION - 4 336

RÉSULTAT DES OPÉRATIONS DE MUTATION 1 081

Résultat financier	- 44
Résultat exceptionnel : Autres	2 014

RÉSULTAT AVANT IMPÔT - 1 285

Impôt société	118
---------------	-----

RÉSULTAT NET - 1 167



Bilan

En milliers d'euros

Immobilisations incorporelles : indemnités de mutation	729
Autres immobilisations	2 749
Créances sur mutations de joueurs	136
Autre actif circulant	2 026
Disponibilités et VMP	437

TOTAL ACTIF **6 077**

Situation nette	- 178
Comptes courants d'actionnaires	52
Provisions risques et charges	0
Dettes financières	2 471
Dettes sur mutations de joueurs	239
Autres dettes	3 493

TOTAL PASSIF **6 077**

RÉSULTAT NET **- 1 167**

ESPERANCE SPORTIVE TROYES

AUBE CHAMPAGNE (SASP + ASSOCIATION)

Compte de résultat

En milliers d'euros

Droits audiovisuels	4 687
Sponsors - Publicité	1 743
Recettes matches	837
Autres produits	1 496

TOTAL PRODUITS HORS MUTATION 8 763

Rémunération du personnel chargée	7 732
Coûts des mutations	193
Autres charges	3 655

TOTAL CHARGES HORS MUTATION 11 580

RÉSULTAT DES OPÉRATIONS HORS MUTATION - 2 817

RÉSULTAT DES OPÉRATIONS DE MUTATION 917

Résultat financier	7
Résultat exceptionnel : Autres	341

RÉSULTAT AVANT IMPÔT - 1 552

Impôt société	0
---------------	---

RÉSULTAT NET - 1 552



Bilan

En milliers d'euros

Immobilisations incorporelles : indemnités de mutation	25
Autres immobilisations	1 032
Créances sur mutations de joueurs	514
Autre actif circulant	1 805
Disponibilités et VMP	78

TOTAL ACTIF **3 454**

Situation nette	432
Comptes courants d'actionnaires	27
Provisions risques et charges	308
Dettes financières	0
Dettes sur mutations de joueurs	0
Autres dettes	2 687

TOTAL PASSIF **3 454**

RÉSULTAT NET **- 1 552**

VANNES O.C.

(SASP + ASSOCIATION)

Compte de résultat

En milliers d'euros

Droits audiovisuels	4 460
Sponsors - Publicité	2 551
Recettes matches	433
Autres produits	705

TOTAL PRODUITS HORS MUTATION 8 149

Rémunération du personnel chargée	5 427
Coûts des mutations	359
Autres charges	3 046

TOTAL CHARGES HORS MUTATION 8 832

RÉSULTAT DES OPÉRATIONS HORS MUTATION - 683

RÉSULTAT DES OPÉRATIONS DE MUTATION 765

Résultat financier	15
Résultat exceptionnel : Autres	- 78

RÉSULTAT AVANT IMPÔT 19

Impôt société	- 9
---------------	-----

RÉSULTAT NET 10



VANNES OLYMPIQUE CLUB

Bilan

En milliers d'euros


Immobilisations incorporelles : indemnités de mutation	83
Autres immobilisations	178
Créances sur mutations de joueurs	0
Autre actif circulant	712
Disponibilités et VMP	721


TOTAL ACTIF **1 694**


Situation nette	466
Comptes courants d'actionnaires	6
Provisions risques et charges	0
Dettes financières	0
Dettes sur mutations de joueurs	0
Autres dettes	1 222

TOTAL PASSIF **1 694**

RÉSULTAT NET **10**









LFP.fr