

## ANÁLISIS DEL SISTEMA BANCA COMERCIAL Y UNIVERSAL (\*) OCTUBRE 2018

### INFORME

(\*) No consolidado con oficinas y sucursales en el exterior.

#### **INTRODUCCIÓN:**

El resultado de este informe se basa en la publicación que hacen los bancos de sus balances y estados de resultados en la prensa nacional, de acuerdo a normas establecidas en la Ley General de Bancos y Otras Instituciones Financieras.

Al cierre del mes en análisis se encuentran operando un total de 31 Bancos: 25 Bancos Universales y 6 Bancos Comerciales.

Para mejor comprensión del presente análisis, las cifras históricas han sido transformadas a Bolívares Soberanos.

De acuerdo al balance publicado en el mes actual y en función a la cuota de mercado del Total del Activo que cada banco posee con respecto al sistema Banca Comercial y Universal, hemos clasificado los bancos en: 5 bancos grandes, 4 bancos medianos, 9 bancos pequeños y 13 bancos muy pequeños, aplicando el siguiente criterio:

Cuota de Mercado Activo Total mayor del 5,00%	Banco Grande
Cuota de Mercado Activo Total entre el 1,00% y 4,99%	Banco Mediano
Cuota de Mercado Activo Total entre el 0,50% y 0,99%	Banco Pequeño
Cuota de Mercado Activo Total menos del 0,50%	Banco Muy Pequeño

La relación de los bancos clasificados se encuentra en las "NOTAS DE INTERES" al final de este informe.

#### **CAPTACIONES DEL PÚBLICO:**

Al finalizar el mes de Octubre 2018, el sistema Banca Comercial y Universal cierra con un total de Captaciones del Público de Bs.S 297.188 millones, superior en 43,0% con respecto al mes de septiembre 2018. Al comparar esta cifra con la obtenida en el mes de octubre 2017, se observa un aumento del 50.807,2%. Con relación al cierre de diciembre 2017, presenta aumento del 22.775,3%, (Bs.S 295.889 millones).

De estas captaciones del público, el 88,66% se concentró en los 10 primeros bancos que conforman este rubro, resultando inferior en -2,4 puntos porcentuales con respecto al mes de septiembre 2018. Al comparar esta concentración con la obtenida en el mes de octubre 2017, es superior en 2,5 puntos porcentuales.

Captaciones del Público	MM Bs.S.	Cuota M.	Ctas. Ctes.	Ahorro	Plazo	Otros
<b>Venezuela</b>	95.831	32,25%	88%	5%	0%	7%
<b>Banesco</b>	41.166	13,85%	93%	6%	1%	0%
<b>Provincial</b>	33.069	11,13%	91%	7%	0%	3%
<b>Mercantil</b>	23.593	7,94%	87%	12%	0%	2%
<b>Bicentenario</b>	20.627	6,94%	73%	27%	0%	0%
<b>B.O.D.</b>	18.929	6,37%	86%	12%	3%	0%
<b>Del Tesoro</b>	12.519	4,21%	88%	2%	0%	10%
<b>Nacional de Crédito</b>	7.335	2,47%	82%	17%	0%	1%
<b>Bancaribe</b>	6.013	2,02%	84%	11%	0%	4%

Captaciones del Público	MM Bs.S.	Cuota M.	Ctas. Ctes.	Ahorro	Plazo	Otros
<b>VzIno. de Crédito</b>	4.406	1,48%	83%	4%	0%	13%
<b>Exterior</b>	4.363	1,47%	94%	5%	0%	1%
<b>Fondo Común</b>	4.289	1,44%	71%	26%	0%	2%
<b>Banplus</b>	3.981	1,34%	93%	3%	0%	5%
<b>Plaza</b>	3.727	1,25%	96%	3%	0%	0%
<b>Activo</b>	2.910	0,98%	94%	5%	0%	0%
<b>Banfanb</b>	2.787	0,94%	100%	0%	0%	0%
<b>Caroní</b>	2.718	0,91%	85%	14%	0%	1%
<b>Sofitasa</b>	2.606	0,88%	94%	5%	0%	0%
<b>Bancrecer</b>	2.260	0,76%	73%	1%	0%	26%
<b>Del Sur</b>	1.375	0,46%	85%	14%	0%	2%
<b>100% Banco</b>	1.241	0,42%	82%	15%	0%	4%
<b>Bancamiga</b>	521	0,18%	98%	1%	1%	0%
<b>Agrícola de Vzla.</b>	513	0,17%	95%	0%	0%	5%
<b>Citibank</b>	277	0,09%	83%	1%	0%	16%
<b>Mi Banco</b>	84	0,03%	98%	2%	0%	0%
<b>Bangente</b>	29	0,01%	91%	9%	0%	0%
<b>Inst. Municp. Créd. Popular</b>	17	0,01%	100%	0%	0%	0%
<b>Internacional de Desarrollo</b>	1	0,00%	97%	3%	0%	0%
<b>Exportación y Comercio</b>	0	0,00%	100%	0%	0%	0%
<b>Bancoex</b>	0	0,00%	0%	0%	0%	100%
<b>Novo Banco</b>	0	0,00%	0%	0%	0%	100%
<b>TOTAL SBCU</b>	<b>297.188</b>		<b>87,53%</b>	<b>8,4%</b>	<b>0,4%</b>	<b>3,7%</b>

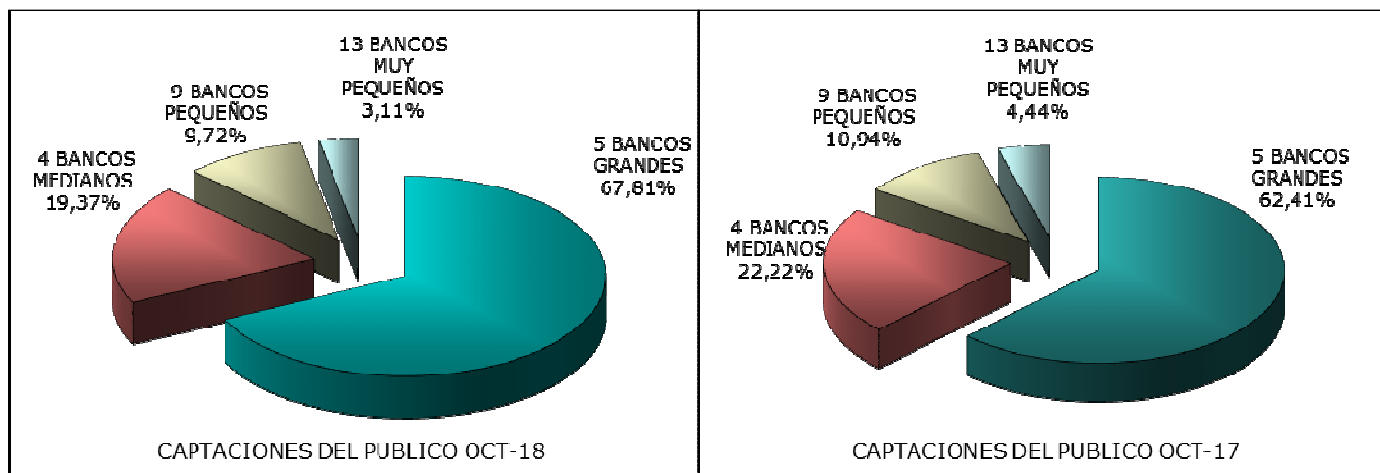
**PRINCIPALES VARIACIONES ABSOLUTAS DE CAPTACIONES DEL PÚBLICO:**

- **BANCOS GRANDES:**
  - Principal aumento: Banesco (Bs.S 17.279.992 Miles = 72,3%), al compararlo con el cierre de sept. 18 y Venezuela (Bs.S 95.715.281 Miles = 82.813,6%), al compararlo con el cierre de oct. 17.
- **BANCOS MEDIANOS:**
  - Principal aumento: Mercantil (Bs.S 10.311.931 Miles = 77,6%), al compararlo con el cierre de sept. 18 e igualmente Mercantil (Bs.S 23.537.427 Miles = 42.268,1%), al compararlo con el cierre de oct. 17.
- **BANCOS PEQUEÑOS:**
  - Principal aumento: VzIno. de Crédito (Bs.S 2.037.994 Miles = 86,1%), al compararlo con el cierre de sept. 18 e igualmente VzIno. de Crédito (Bs.S 4.397.510 Miles = 50.230,5%), al compararlo con el cierre de oct. 17.
- **BANCOS MUY PEQUEÑOS:**
  - Principal aumento: Activo (Bs.S 1.647.841 Miles = 130,5%), al compararlo con el cierre de sept. 18 e igualmente Activo (Bs.S 2.906.171 Miles = 68.331,9%), al compararlo con el cierre de oct. 17.

## PRINCIPALES VARIACIONES PORCENTUALES DE CAPTACIONES DEL PÚBLICO:

- **BANCOS GRANDES:**
  - Principal aumento: Banesco (72,3% = Bs.S 17.279.992 Miles), al compararlo con el cierre de sept. 18 y Venezuela (82.813,6% = Bs.S 95.715.281 Miles), al compararlo con el cierre de oct. 17.
- **BANCOS MEDIANOS:**
  - Principal aumento: Mercantil (77,6% = Bs.S 10.311.931 Miles), al compararlo con el cierre de sept. 18 y Bicentenario (54.245,8% = Bs.S 20.588.714 Miles), al compararlo con el cierre de oct. 17.
- **BANCOS PEQUEÑOS:**
  - Principal aumento: Sofitasa (117,3% = Bs.S 1.406.665 Miles), al compararlo con el cierre de sept. 18 y Plaza (61.258,8% = Bs.S 3.720.520 Miles), al compararlo con el cierre de oct. 17.
- **BANCOS MUY PEQUEÑOS:**
  - Principal aumento: Exportación y Comercio (482,4% = Bs.S 60 Miles), al compararlo con el cierre de sept. 18 y Activo (68.331,9% = Bs.S 2.906.171 Miles), al compararlo con el cierre de oct. 17.

## GRÁFICOS COMPARATIVOS COMPORTAMIENTO SEGMENTACIÓN CUOTA DE MERCADO DE LAS CAPTACIONES DEL PÚBLICO



### Ganan cuota de mercado: Bancos Grandes

### CARTERA DE CRÉDITOS BRUTA:

Al finalizar el mes de Octubre 2018, el sistema Banca Comercial y Universal presenta un total de cartera de créditos bruta de Bs.S 145.580 millones, superior en 72,7% con respecto al mes de septiembre 2018. Al comparar esta cifra con la obtenida en el mes de octubre 2017, es superior en 50.995,6%. Con relación al cierre de diciembre 2017, presenta aumento del 34.922,9%, (Bs.S 145.164 millones).

De esta cartera de créditos bruta, el 83,01% se concentró en los 10 primeros bancos que conforman este rubro, resultando inferior en -2,8 puntos porcentuales con

respecto al mes de septiembre 2018. Al comparar esta concentración con la obtenida en el mes de octubre 2017, es superior en 1,5 puntos porcentuales.

Cartera de Créditos Bruta	oct-18			oct-17		
	MM Bs.S.	Cuota M.	Intermed.	MM Bs.	Cuota M.	Intermed.
Venezuela	24.348	16,7%	25,4%	57	20,1%	49,5%
Provincial	21.588	14,8%	65,3%	30	10,6%	41,7%
Banesco	19.654	13,5%	47,7%	51	17,9%	44,2%
B.O.D.	15.218	10,5%	80,4%	28	9,7%	65,3%
Mercantil	14.003	9,6%	59,4%	26	9,3%	47,6%
Bicentenario	9.543	6,6%	46,3%	12	4,1%	30,7%
Nacional de Crédito	4.994	3,4%	68,1%	11	3,9%	56,9%
Bancoex	3.908	2,7%	0,0%	0	0,0%	0,0%
Bancaribe	3.850	2,6%	64,0%	8	2,8%	48,9%
Del Tesoro	3.738	2,6%	29,9%	9	3,1%	46,3%
Exterior	3.358	2,3%	77,0%	10	3,4%	58,7%
Fondo Común	3.149	2,2%	73,4%	5	1,7%	58,2%
Vzln. de Crédito	2.566	1,8%	58,2%	6	2,0%	66,6%
Banfanb	2.295	1,6%	82,3%	4	1,3%	79,4%
Plaza	2.232	1,5%	59,9%	4	1,4%	65,5%
Activo	2.094	1,4%	71,9%	1	0,5%	33,5%
Banplus	2.011	1,4%	50,5%	4	1,3%	47,9%
Sofitasa	1.685	1,2%	64,7%	2	0,6%	29,2%
Bancrecer	1.510	1,0%	66,8%	5	1,6%	77,6%
Caroní	1.412	1,0%	52,0%	3	1,1%	54,6%
Del Sur	1.112	0,8%	80,9%	2	0,6%	50,9%
100% Banco	870	0,6%	70,1%	1	0,4%	42,2%
Bancamiga	159	0,1%	30,5%	0	0,1%	34,7%
Agrícola de Vzla.	151	0,1%	29,5%	6	2,2%	93,5%
Mi Banco	109	0,1%	128,8%	0	0,1%	68,2%
Citibank	23	0,0%	8,3%	0	0,1%	16,9%
Inst. Municp. Créd. Popular	0	0,0%	0,3%	0	0,0%	6,0%
Bangente	0	0,0%	0,0%	0	0,0%	72,9%
Internacional de Desarrollo	0	0,0%	0,0%	0	0,0%	39,3%
Exportación y Comercio	0	0,0%	0,0%	0	0,0%	67,5%
Novo Banco	0	0,0%	0,0%	0	0,0%	29,3%
<b>TOTAL SBCU</b>	<b>145.580</b>		<b>49,0%</b>	<b>285</b>		<b>48,8%</b>

#### PRINCIPALES VARIACIONES ABSOLUTAS DE CARTERA DE CRÉDITOS BRUTA:

- **BANCOS GRANDES:**

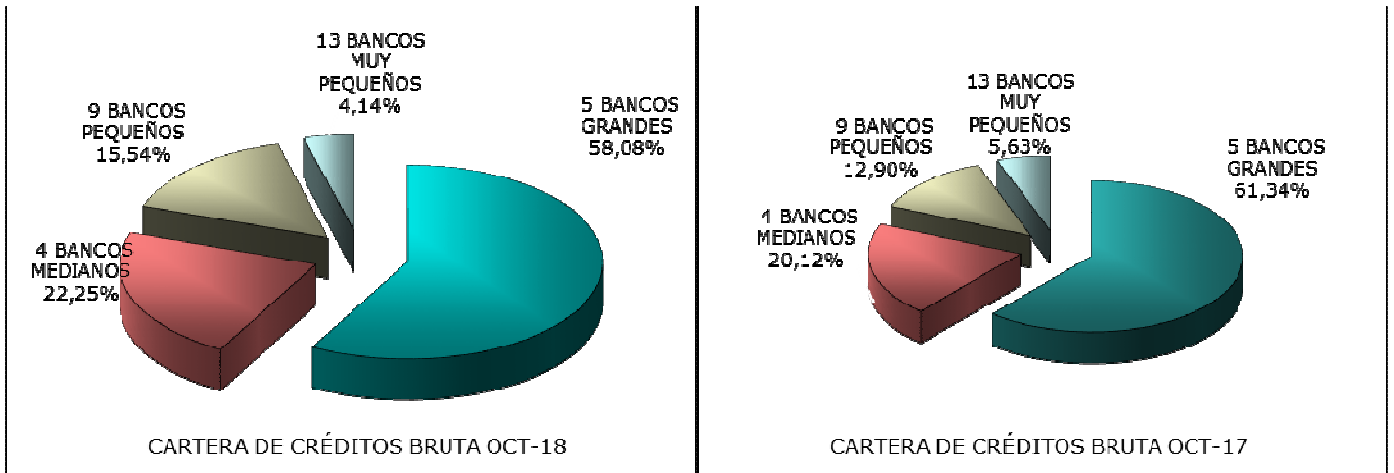
- Principal aumento: Banesco (Bs.S 10.633.855 Miles = 117,9%), al compararlo con el cierre de sept. 18 y Venezuela (Bs.S 24.291.233 Miles = 42.435,9%), al compararlo con el cierre de oct. 17.

- **BANCOS MEDIANOS:**
  - Principal aumento: Bicentenario (Bs.S 7.094.384 Miles = 289,7%), al compararlo con el cierre de sept. 18 y Mercantil (Bs.S 13.976.209 Miles = 52.780,7%), al compararlo con el cierre de oct. 17.
- **BANCOS PEQUEÑOS:**
  - Principal aumento: Fondo Común (Bs.S 1.476.252 Miles = 88,2%), al compararlo con el cierre de sept. 18 y Bancoex (Bs.S 3.907.961 Miles = 24.488.641,4%), al compararlo con el cierre de oct. 17.
  - Principal disminución: Bancoex (Bs.S -1.793.611 Miles = -31,5%), al compararlo con el cierre de sept. 18.
- **BANCOS MUY PEQUEÑOS:**
  - Principal aumento: Activo (Bs.S 1.213.405 Miles = 137,8%), al compararlo con el cierre de sept. 18 e igualmente Activo (Bs.S 2.092.583 Miles = 146.936,0%), al compararlo con el cierre de oct. 17.
  - Principal disminución: Bangente (Bs.S -7 Miles = -54,5%), al compararlo con el cierre de sept. 18 e igualmente Bangente (Bs.S -99 Miles = -94,7%), al compararlo con el cierre de oct. 17.

#### **PRINCIPALES VARIACIONES PORCENTUALES DE CARTERA DE CRÉDITOS BRUTA:**

- **BANCOS GRANDES:**
  - Principal aumento: Del Tesoro (127,4% = Bs.S 2.094.099 Miles), al compararlo con el cierre de sept. 18 y Provincial (71.634,0% = Bs.S 21.557.577 Miles), al compararlo con el cierre de oct. 17.
- **BANCOS MEDIANOS:**
  - Principal aumento: Bicentenario (289,7% = Bs.S 7.094.384 Miles), al compararlo con el cierre de sept. 18 e igualmente Bicentenario (81.755,6% = Bs.S 9.531.303 Miles), al compararlo con el cierre de oct. 17.
- **BANCOS PEQUEÑOS:**
  - Principal aumento: Banfanb (167,8% = Bs.S 1.438.113 Miles), al compararlo con el cierre de sept. 18 y Bancoex (24.488.641,4% = Bs.S 3.907.961 Miles), al compararlo con el cierre de oct. 17.
  - Principal disminución: Bancoex (-31,5% = Bs.S -1.793.611 Miles), al compararlo con el cierre de sept. 18.
- **BANCOS MUY PEQUEÑOS:**
  - Principal aumento: Citibank (341,1% = Bs.S 17.885 Miles), al compararlo con el cierre de sept. 18 y Activo (146.936,0% = Bs.S 2.092.583 Miles), al compararlo con el cierre de oct. 17.
  - Principal disminución: Exportación y Comercio (-100,0% = Bs.S -1 Miles), al compararlo con el cierre de sept. 18 e igualmente Exportación y Comercio (-100,0% = Bs.S -3 Miles), al compararlo con el cierre de oct. 17.

**GRÁFICOS COMPARATIVOS COMPORTAMIENTO SEGMENTACIÓN CUOTA DE MERCADO DE LA CARTERA DE CRÉDITOS BRUTA**



**Ganan cuota de mercado: Bancos Medianos y Pequeños**

**INTERMEDIACIÓN FINANCIERA:**

La intermediación financiera aumentó en 8,43 puntos porcentuales con respecto al mes de septiembre 2018 y aumentó en 0,18 puntos porcentuales con respecto al mes de octubre 2017, al ubicarse la cartera de créditos bruta sobre las Captaciones del Público en un 48,99%, al cierre de octubre 2018.

**COBERTURA DE LA MORA:**

La Cobertura de la Mora (Provisión para Cartera de Créditos / Cartera de Créditos Vencidos + Litigio), se ubicó en 534,08%; aumenta en 375,78 puntos porcentuales con respecto al mes de septiembre 2018 y disminuye en -2.291,80 puntos porcentuales con respecto al mes de octubre 2017.

**ÍNDICE DE MOROSIDAD:**

Este índice, que representa la relación entre Créditos Vencidos más Litigio sobre el Total de la Cartera de Créditos Bruta, se ubicó en 0,63%; disminuye en -2,07 puntos porcentuales con respecto al mes de septiembre 2018 y aumenta en 0,55 puntos porcentuales con respecto al mes de octubre 2017. Con relación al cierre de diciembre 2017, presenta aumento de 0,57 puntos porcentuales.

Índice de Morosidad (Ordenado en la misma posición de la cartera de crédito bruta)	oct-18	sept-18	dic-17	oct-17
<b>Venezuela</b>	0,00%	0,00%	0,03%	0,05%
<b>Provincial</b>	0,01%	0,01%	0,04%	0,06%
<b>Banescó</b>	0,00%	0,00%	0,01%	0,01%
<b>B.O.D.</b>	0,10%	0,09%	0,12%	0,17%
<b>Mercantil</b>	0,22%	0,37%	0,07%	0,08%
<b>Bicentenario</b>	0,01%	0,01%	0,22%	0,23%
<b>Nacional de Crédito</b>	0,00%	0,00%	0,00%	0,01%

<b>Índice de Morosidad (Ordenado en la misma posición de la cartera de crédito bruta)</b>	<b>oct-18</b>	<b>sept-18</b>	<b>dic-17</b>	<b>oct-17</b>
<b>Bancoex</b>	6,87%	29,09%	7,76%	11,68%
<b>Bancaribe</b>	0,00%	0,01%	0,13%	0,20%
<b>Del Tesoro</b>	0,00%	0,00%	0,15%	0,16%
<b>Exterior</b>	17,93%	29,76%	0,05%	0,06%
<b>Fondo Común</b>	0,00%	0,00%	0,03%	0,04%
<b>Vzln. de Crédito</b>	0,03%	0,05%	0,03%	0,03%
<b>Banfanb</b>	0,00%	0,00%	0,00%	0,00%
<b>Plaza</b>	0,00%	0,00%	0,06%	0,10%
<b>Activo</b>	0,01%	0,01%	0,07%	0,12%
<b>Banplus</b>	0,00%	0,00%	0,03%	0,05%
<b>Sofitasa</b>	0,00%	0,00%	0,02%	0,09%
<b>Bancrecer</b>	0,00%	0,00%	0,02%	0,06%
<b>Caroní</b>	0,01%	0,04%	0,07%	0,08%
<b>Del Sur</b>	0,00%	0,00%	0,03%	0,06%
<b>100% Banco</b>	0,00%	0,00%	0,01%	0,01%
<b>Bancamiga</b>	0,00%	0,00%	0,04%	0,07%
<b>Agrícola de Vzla.</b>	0,04%	0,10%	0,33%	0,30%
<b>Mi Banco</b>	0,00%	0,00%	0,05%	0,05%
<b>Citibank</b>	0,00%	0,01%	0,61%	1,94%
<b>Inst. Municp. Créd. Popular</b>	6,78%	6,78%	6,76%	5,17%
<b>Bangente</b>	0,29%	0,24%	0,35%	0,53%
<b>Internacional de Desarrollo</b>	17,31%	22,80%	7,97%	5,73%
<b>Exportación y Comercio</b>	0,00%	1,12%	7,22%	9,42%
<b>Novo Banco</b>	0,00%	0,00%	0,82%	0,46%
<b>TOTAL SBCU</b>	<b>0,63%</b>	<b>2,70%</b>	<b>0,06%</b>	<b>0,08%</b>

#### **COMPORTAMIENTO ÍNDICE DE MOROSIDAD EN EL SISTEMA BCU:**

- **BANCOS GRANDES:**
  - Mayor índice de morosidad: B.O.D. (0,1%), al cierre de oct. 18 e igualmente B.O.D. (0,2%), al cierre de oct. 17.
- **BANCOS MEDIANOS:**
  - Mayor índice de morosidad: Mercantil (0,2%), al cierre de oct. 18 y Bicentenario (0,2%), al cierre de oct. 17.
- **BANCOS PEQUEÑOS:**
  - Mayor índice de morosidad: Exterior (17,9%), al cierre de oct. 18 y Bancoex (11,7%), al cierre de oct. 17.
- **BANCOS MUY PEQUEÑOS:**
  - Mayor índice de morosidad: Internacional de Desarrollo (17,3%), al cierre de oct. 18 y Exportación y Comercio (9,4%), al cierre de oct. 17.

## INVERSIONES EN TÍTULOS VALORES:

Al finalizar el mes de Octubre 2018, el sistema Banca Comercial y Universal ha invertido, en títulos valores, un total de Bs.S 338.657 millones (Bs.S 35 millones a Oct. 2017); de estas inversiones ha cedido, tras cumplir con ciertas regulaciones y condiciones, derechos de participación (Inversiones Cedidas) por un monto de Bs.S 0 millones (Bs.S 0 millones a Oct. 2017), por tal motivo presenta, al cierre del mes actual, un total de Inversiones en Títulos Valores, según balance de publicación, de Bs.S 338.657 millones, superior en 9,5% con respecto al mes de septiembre 2018 (Se destaca que en el mes actual este sistema presenta colocaciones en el Banco Central de Venezuela y Operaciones Interbancarias por un monto de Bs.S 182.820 millones, equivalente al 54,0% del Total de Inversiones en Títulos Valores). Al comparar el total de las inversiones en títulos valores con la obtenida en el mes de octubre 2017, es superior en 978.646,7%. Con relación al cierre de diciembre 2017, presenta aumento del 798.050,9%, (Bs.S 338.614 millones).

De estas inversiones en títulos valores, el 99,06% se concentró en los 10 primeros bancos que conforman este rubro, resultando igual al mes anterior. Al comparar esta concentración con la obtenida en el mes de octubre 2017, es superior en 24,8 puntos porcentuales.

<b>Inversiones en Títulos Valores</b>	<b>MM Bs.S.</b>	<b>Cuota M.</b>	<b>Coloc. B.C.V...</b>
<b>Venezuela</b>	299.849	88,5%	55,1%
<b>Del Tesoro</b>	17.361	5,1%	94,9%
<b>Banesco</b>	5.246	1,5%	0,0%
<b>B.O.D.</b>	4.949	1,5%	1,0%
<b>Bicentenario</b>	3.061	0,9%	33,9%
<b>Sofitasa</b>	1.676	0,5%	0,1%
<b>Del Sur</b>	1.158	0,3%	0,0%
<b>Mercantil</b>	775	0,2%	0,0%
<b>Exterior</b>	761	0,2%	0,0%
<b>Bancaribe</b>	625	0,2%	0,0%
<b>Caroní</b>	620	0,2%	0,0%
<b>Activo</b>	347	0,1%	23,0%
<b>Plaza</b>	333	0,1%	0,0%
<b>Bancoex</b>	324	0,1%	1,4%
<b>Banplus</b>	295	0,1%	0,0%
<b>Fondo Común</b>	240	0,1%	0,0%
<b>Nacional de Crédito</b>	218	0,1%	0,0%
<b>Provincial</b>	211	0,1%	19,1%
<b>Banfanb</b>	132	0,0%	0,0%
<b>Bancamiga</b>	117	0,0%	0,0%
<b>100% Banco</b>	90	0,0%	0,1%
<b>Agrícola de Vzla.</b>	87	0,0%	48,8%
<b>Exportación y Comercio</b>	69	0,0%	0,0%
<b>Internacional de Desarrollo</b>	62	0,0%	0,0%
<b>Bancrecer</b>	26	0,0%	0,0%
<b>Mi Banco</b>	8	0,0%	94,8%
<b>Bangente</b>	7	0,0%	1,3%



Inversiones en Títulos Valores	MM Bs.S.	Cuota M.	Coloc. B.C.V...
<b>VzIno. de Crédito</b>	5	0,0%	2,5%
<b>Inst. Municp. Créd. Popular</b>	0	0,0%	1,6%
<b>Citibank</b>	0	0,0%	77,5%
<b>Novo Banco</b>	0	0,0%	0,0%
<b>TOTAL SBCU</b>	<b>338.657</b>		<b>54,0%</b>

#### PRINCIPALES VARIACIONES ABSOLUTAS DE INVERSIONES EN TÍTULOS VALORES:

- **BANCOS GRANDES:**
  - Principal aumento: Venezuela (Bs.S 26.990.620 Miles = 9,9%), al compararlo con el cierre de sept. 18 e igualmente Venezuela (Bs.S 299.843.684 Miles = 5.580.859,0%), al compararlo con el cierre de oct. 17.
- **BANCOS MEDIANOS:**
  - Principal aumento: Bicentenario (Bs.S 1.011.174 Miles = 49,3%), al compararlo con el cierre de sept. 18 e igualmente Bicentenario (Bs.S 3.054.794 Miles = 51.101,3%), al compararlo con el cierre de oct. 17.
- **BANCOS PEQUEÑOS:**
  - Principal aumento: Caroní (Bs.S 21.173 Miles = 3,5%), al compararlo con el cierre de sept. 18 y Sofitasa (Bs.S 1.675.503 Miles = 349.619,5%), al compararlo con el cierre de oct. 17.
  - Principal disminución: Exterior (Bs.S -33.196 Miles = -4,2%), al compararlo con el cierre de sept. 18.
- **BANCOS MUY PEQUEÑOS:**
  - Principal aumento: Activo (Bs.S 203.883 Miles = 142,3%), al compararlo con el cierre de sept. 18 y Del Sur (Bs.S 1.158.146 Miles = 353.444,3%), al compararlo con el cierre de oct. 17.
  - Principal disminución: 100% Banco (Bs.S -30.577 Miles = -25,4%), al compararlo con el cierre de sept. 18.

#### PRINCIPALES VARIACIONES PORCENTUALES DE INVERSIONES EN TÍTULOS VALORES:

- **BANCOS GRANDES:**
  - Principal aumento: Provincial (27,6% = Bs.S 45.620 Miles), al compararlo con el cierre de sept. 18 y Venezuela (5.580.859,0% = Bs.S 299.843.684 Miles), al compararlo con el cierre de oct. 17.
- **BANCOS MEDIANOS:**
  - Principal aumento: Bicentenario (49,3% = Bs.S 1.011.174 Miles), al compararlo con el cierre de sept. 18 y Bancaribe (78.952,0% = Bs.S 624.421 Miles), al compararlo con el cierre de oct. 17.

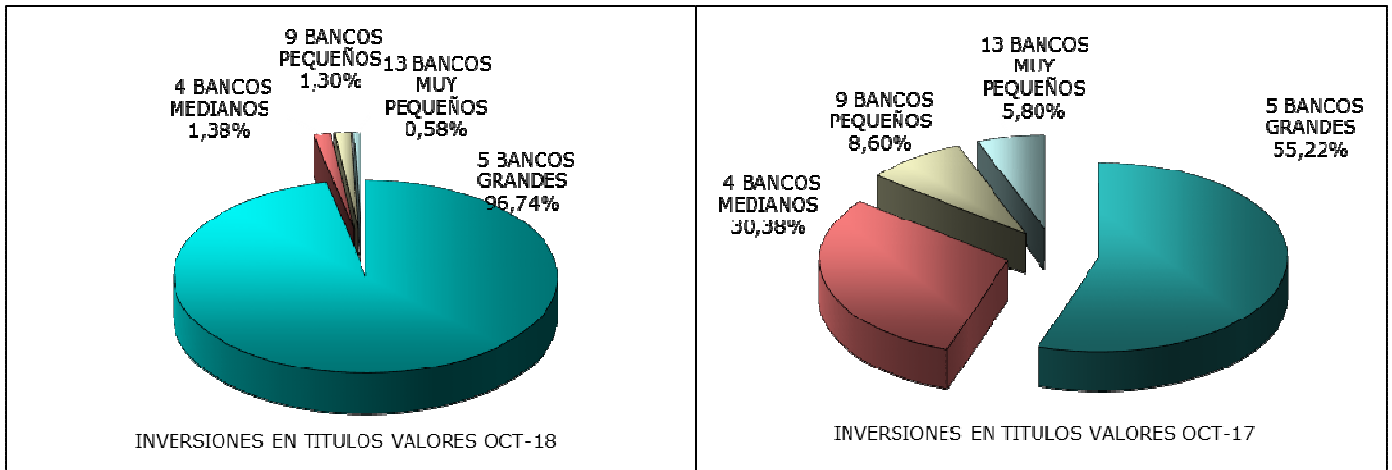
**• BANCOS PEQUEÑOS:**

- Principal aumento: Banfanb (4,4% = Bs.S 5.606 Miles), al compararlo con el cierre de sept. 18 e igualmente Banfanb (765.008,0% = Bs.S 132.126 Miles), al compararlo con el cierre de oct. 17.
- Principal disminución: Bancoex (-7,9% = Bs.S -27.950 Miles), al compararlo con el cierre de sept. 18.

**• BANCOS MUY PEQUEÑOS:**

- Principal aumento: Mi Banco (1.812,8% = Bs.S 8.000 Miles), al compararlo con el cierre de sept. 18 e Internacional de Desarrollo (10.932.890,9% = Bs.S 62.262 Miles), al compararlo con el cierre de oct. 17.
- Principal disminución: 100% Banco (-25,4% = Bs.S -30.577 Miles), al compararlo con el cierre de sept. 18.

**GRÁFICOS COMPARATIVOS COMPORTAMIENTO SEGMENTACIÓN CUOTA DE MERCADO DE LAS INVERSIONES EN TÍTULOS VALORES**



**Ganan cuota de mercado: Grandes - .**

**RESULTADO NETO ACUMULADO ANUAL:**

Al cierre del mes de Octubre 2018, el sistema Banca Comercial y Universal presenta un Resultado Neto Acumulado de Bs.S 5.131 millones, superior en 49.539,69% con respecto al resultado neto obtenido al cierre del mes de octubre 2017.

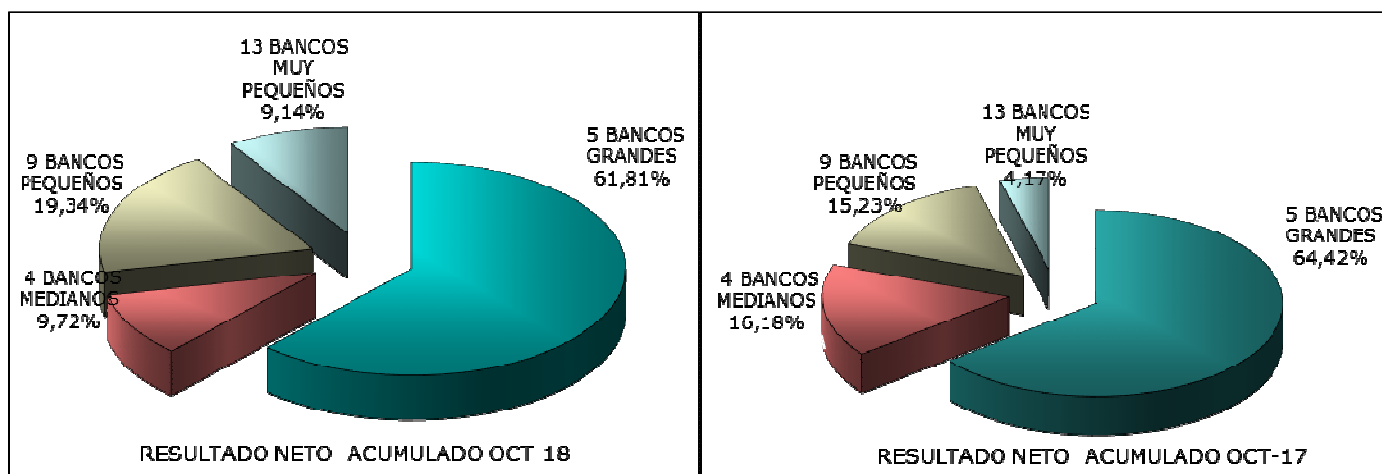
De este resultado, el 83,10% se concentró en los 10 primeros bancos que conforman este rubro, resultando inferior en -0,9 puntos porcentuales con respecto al mes de octubre 2017.

Utilidad Neta Acumulada	Del 01/01/2018 al 31/10/2018			Del 01/01/2017 al 31/10/2017		
	MM Bs.S.	% del SBCU	ROE Anualiz.	MM Bs.S.	% del SBCU	ROE Anualiz.
<b>BanESCO</b>	1.049	20,5%	817,0%	2	22,5%	145,4%
<b>Provincial</b>	847	16,5%	92,6%	1	9,9%	89,1%
<b>Venezuela</b>	739	14,4%	4,1%	2	18,5%	90,6%
<b>B.O.D.</b>	450	8,8%	27,1%	1	12,1%	146,6%

Utilidad Neta Acumulada	Del 01/01/2018 al 31/10/2018			Del 01/01/2017 al 31/10/2017		
	MM Bs.S.	% del SBCU	ROE Anualiz.	MM Bs.S.	% del SBCU	ROE Anualiz.
<b>VzIno. de Crédito</b>	319	6,2%	337,9%	0	2,5%	140,2%
<b>Mercantil</b>	215	4,2%	28,2%	1	8,0%	93,2%
<b>Bancrecer</b>	186	3,6%	3502,8%	0	2,4%	263,3%
<b>Fondo Común</b>	173	3,4%	181,1%	0	2,0%	121,1%
<b>Nacional de Crédito</b>	150	2,9%	79,0%	0	4,7%	126,6%
<b>Banfanb</b>	135	2,6%	417,5%	0	1,5%	220,2%
<b>Activo</b>	130	2,5%	744,3%	0	0,5%	99,9%
<b>Bancaribe</b>	125	2,4%	137,3%	0	2,9%	87,5%
<b>Plaza</b>	97	1,9%	105,6%	0	1,7%	177,7%
<b>Exterior</b>	90	1,8%	471,8%	0	3,7%	109,9%
<b>Del Tesoro</b>	86	1,7%	52,3%	0	1,4%	34,2%
<b>Caroní</b>	76	1,5%	54,6%	0	1,4%	148,5%
<b>Banplus</b>	67	1,3%	110,6%	0	1,9%	159,1%
<b>Del Sur</b>	67	1,3%	25,7%	0	0,8%	135,0%
<b>100% Banco</b>	27	0,5%	154,5%	0	0,3%	59,7%
<b>Bancamiga</b>	24	0,5%	160,8%	0	0,0%	8,3%
<b>Citibank</b>	21	0,4%	4326,5%	0	-0,1%	-45,8%
<b>Sofitasa</b>	18	0,3%	4,4%	0	0,6%	106,7%
<b>Bancoex</b>	18	0,3%	2,1%	0	0,0%	1,1%
<b>Mi Banco</b>	14	0,3%	6393,2%	0	0,2%	173,2%
<b>Bicentenario</b>	8	0,2%	2,3%	0	0,6%	14,2%
<b>Bangente</b>	1	0,0%	7842,8%	0	0,0%	39,5%
<b>Inst. Municp. Créd. Popular</b>	0	0,0%	427,8%	0	0,0%	89,1%
<b>Agrícola de Vzla.</b>	0	0,0%	0,7%	0	0,2%	3,8%
<b>Novo Banco</b>	0	0,0%	189,8%	0	-0,1%	-131,1%
<b>Exportación y Comercio</b>	0	0,0%	-0,4%	0	0,0%	-46,7%
<b>Internacional de Desarrollo</b>	-1	0,0%	-4,0%	0	0,0%	-38,5%
<b>TOTAL SBCU</b>	<b>5.131</b>		<b>21,1%</b>	<b>10</b>		<b>99,8%</b>

NOTA: ROE = Resultado Neto anualizado / Patrimonio Promedio, aplicando el criterio metodológico de la Sudeban.

## GRÁFICOS COMPARATIVOS COMPORTAMIENTO SEGMENTACIÓN CUOTA DE MERCADO DEL RESULTADO NETO ACUMULADO



### Ganan cuota de mercado: Bancos Pequeños y Muy pequeños

#### RENTABILIDAD DEL PATRIMONIO (ROE):

El resultado neto acumulado, presentado al cierre del mes actual, ha permitido obtener un ROE (Resultado Neto / Patrimonio Promedio, aplicando el mismo criterio metodológico de la Sudeban) del 21,07% (99,77% al 31-oct-2017).

#### COMPORTAMIENTO DEL ROE EN EL SISTEMA BCU:

- **BANCOS GRANDES:**
  - Mayor Roe: Banesco (817,0%), al cierre de oct. 18 y B.O.D. (146,6%), al cierre de oct. 17.
  - Menor Roe: Venezuela (4,1%), al cierre de oct. 18 y Del Tesoro (34,2%), al cierre de oct. 17.
- **BANCOS MEDIANOS:**
  - Mayor Roe: Bancaribe (137,3%), al cierre de oct. 18 y Nacional de Crédito (126,6%), al cierre de oct. 17.
  - Menor Roe: Bicentenario (2,3%), al cierre de oct. 18 e igualmente Bicentenario (14,2%), al cierre de oct. 17.
- **BANCOS PEQUEÑOS:**
  - Mayor Roe: Exterior (471,8%), al cierre de oct. 18 y Banfanb (220,2%), al cierre de oct. 17.
  - Menor Roe: Bancoex (2,1%), al cierre de oct. 18 e igualmente Bancoex (1,1%), al cierre de oct. 17.
- **BANCOS MUY PEQUEÑOS:**
  - Mayor Roe: Bangente (7.842,8%), al cierre de oct. 18 y Bancrecer (263,3%), al cierre de oct. 17.

## **NOTAS DE INTERES:**

### **BANCOS GRANDES SEGÚN TOTAL ACTIVO:**

Venezuela (BU), Banesco (BU), Provincial (BU), B.O.D. (BU) y Del Tesoro (BU).

### **BANCOS MEDIANOS SEGÚN TOTAL ACTIVO:**

Mercantil (BU), Bicentenario (BU), Nacional de Crédito (BU) y Bancaribe (BU).

### **BANCOS PEQUEÑOS SEGÚN TOTAL ACTIVO:**

Vzln. de Crédito (BU), Exterior (BU), Fondo Común (BU), Sofitasa (BU), Banplus (BU), Plaza (BU), Caroní (BU), Bancoex (BC) y Banfanb (BU).

### **BANCOS MUY PEQUEÑOS SEGÚN TOTAL ACTIVO:**

Activo (BU), Del Sur (BU), Bancrecer (BC), 100% Banco (BU), Agrícola de Vzla. (BU), Bancamiga (BU), Citibank (BU), Exportación y Comercio (BC), Mi Banco (BC), Internacional de Desarrollo (BU), Bangente (BC), Inst. Municp. Créd. Popular (BC) y Novo Banco (BU).

### **BANCOS UNIVERSALES:**

Venezuela, Banesco, Provincial, B.O.D., Del Tesoro, Mercantil, Bicentenario, Nacional de Crédito, Bancaribe, Vzln. de Crédito, Exterior, Fondo Común, Sofitasa, Banplus, Plaza, Caroní, Banfanb, Activo, Del Sur, 100% Banco, Agrícola de Vzla., Bancamiga, Citibank, Internacional de Desarrollo y Novo Banco.

### **BANCOS COMERCIALES:**

Bancoex, Bancrecer, Exportación y Comercio, Mi Banco, Bangente e Inst. Municp. Créd. Popular.