



Всесибирская открытая  
олимпиада школьников  
2017 - 2018 учебный год



# Уровни олимпиады по результатам экспертизы РСР

	2016-2017 уч.год	2017-2018 уч.год
МАТЕМАТИКА	2	2
ФИЗИКА	1	1
ХИМИЯ	1	1
БИОЛОГИЯ	2	3
ИНФОРМАТИКА	2	2



# Количества участников в 2017 -2018 учебном году

<b>30138</b>	<b>ОБЩЕЕ</b>	<b>1 этап</b>	<b>2 этап</b>	<b>Закл. этап</b>
МАТЕМАТИКА	8303	4723	2004	1576
ФИЗИКА	6762	4475	1152	1135
ХИМИЯ	8501	5079	1031	2391
БИОЛОГИЯ	5478	3384	903	1191
ИНФОРМАТИКА	1094	638	294	162

## ОБЩЕЕ КОЛИЧЕСТВО ПОБЕДИТЕЛЕЙ И ПРИЗЕРОВ

КОЛИЧЕСТВО ПОБЕДИТЕЛЕЙ	<b>383</b> (2017-18 уч.г.)	<b>325</b> (2016-17 уч.г.)	<b>291</b> (2015-16 уч.г.)
КОЛИЧЕСТВО ПРИЗЕРОВ	<b>1132</b> (2017-18 уч.г.)	<b>893</b> (2016-17 уч.г.)	<b>901</b> (2015-16 уч.г.)

# Площадки проведения этапов



2016-2017 уч.год

50

АБАКАН, АЛЬМЕТЬЕВСК, БАЙКОНУР, БАРНАУЛ, БИЙСК, БРАТСК, ЕЛЕЦ, ВЕРХНЕВИЛЮЙСК, ЕКАТЕРИНБУРГ, ЖЕЛЕЗНОГОРСК, ЗЕЛЕНОГОРСК, ИЖЕВСК, ИРКУТСК, КАЗАНЬ, КЕМЕРОВО, КИРОВ, КРАСНОЯРСК, КУРГАН, КЫЗЫЛ, ЛИПЕЦК, МАГНИТОГОРСК, МЕЖДУРЕЧЕНСК, МОСКВА, НИЖНИЙ ТАГИЛ, НОВОКУЗНЕЦК, НОВОСИБИРСК, ОЗЕРСК, ОМСК, ПЕНЗА, РОСТОВ-НА-ДОНУ, САРАНСК, САРАТОВ, САРОВ, СОЧИ, СЕРГИЕВ ПОСАД, СТАРОЕ ШАЙГОВО, СЫКТЫВКАР, СТАРЫЙ ОСКОЛ, ТОМСК, ТВЕРЬ, ТРЁХГОРНЫЙ, УЛАН-УДЭ, УСТЬ-КАМЕНОГОРСК, УФА, ХАНТЫ-МАНСИЙСК, ЧЕБОКСАРЫ, ЧЕЛЯБИНСК, ЧЕРЕПОВЕЦ, ЧИТА, ЯКУТСК

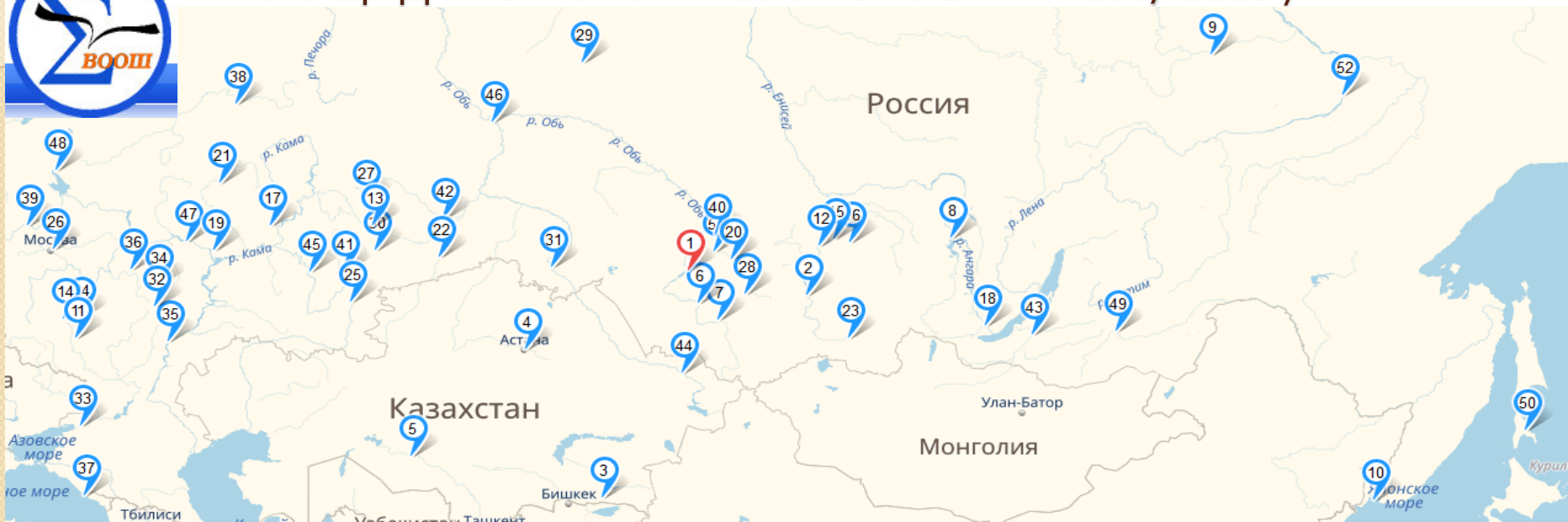
2015-2016 уч.год

44

АБАКАН, АЛЬМЕТЬЕВСК, БАЙКОНУР, БАРНАУЛ, БИЙСК, БРАТСК, ВЛАДИВОСТОК, ВЕРХНЕВИЛЮЙСК, ЕКАТЕРИНБУРГ, ЖЕЛЕЗНОГОРСК, ЗЕЛЕНОГОРСК, ИЖЕВСК, ИРКУТСК, КАЗАНЬ, КЕМЕРОВО, КИРОВ, КРАСНОЯРСК, КУРГАН, КЫЗЫЛ, ЛИПЕЦК, МАГНИТОГОРСК, МЕЖДУРЕЧЕНСК, МИАСС, МОСКВА, НОВОКУЗНЕЦК, НОВОСИБИРСК, ОЗЕРСК, ОМСК, ПЕНЗА, САРАНСК, САРАТОВ, САРОВ, СЕРГИЕВ ПОСАД, СТАРОЕ ШАЙГОВО, ТОМСК, ТРЁХГОРНЫЙ, УЛАН-УДЭ, УФА, ХАНТЫ-МАНСИЙСК, ЧЕБОКСАРЫ, ЧЕЛЯБИНСК, ЧЕРЕПОВЕЦ, ЧИТА, ЯКУТСК



# ПЛОЩАДКИ ЗАКЛЮЧИТЕЛЬНОГО ЭТАПА 2017-2018 уч.г.



1	Новосибирск	14	Елец	27	Нижний Тагил	40	Томск
2	Абакан	15	Железногорск	28	Новокузнецк	41	Трёхгорный
3	Алматы	16	Зеленогорск	29	Ноябрьск	42	Тюмень
4	Астана	17	Ижевск	30	Озёрск	43	Улан-Удэ
5	Байконур	18	Иркутск	31	Омск	44	Усть-Каменогорск
6	Барнаул	19	Казань	32	Пенза	45	Уфа
7	Бийск	20	Кемерово	33	Ростов-на-Дону	46	Ханты-Мансийск
8	Братск	21	Киров	34	Саранск	47	Чебоксары
9	Верхневилюйск	22	Курган	35	Саратов	48	Череповец
10	Владивосток	23	Кызыл	36	Саров	49	Чита
11	Воронеж	24	Липецк	37	Сочи	50	Южно-Сахалинск
12	Дивногорск	25	Магнитогорск	38	Сыктывкар	51	Юрга
13	Екатеринбург	26	Москва	39	Тверь	52	Якутск

# Регионы, представленные победителями и призерами Всесибирской олимпиады



## победителями

47 регионов

**ДФО:** Саха (Якутия), Сахалинская,  
**ПФО:** Башкортостан, Кировская, Марий Эл,  
Мордовия, Нижегородская, Пензенская,  
Пермский край, Самарская, Саратовская,  
Татарстан, Удмуртия, Ульяновская область,  
Чувашия,  
**СЗФО:** Калининградская, Коми, Санкт-  
Петербург, Вологодская, Чувашия,  
**СФО:** Алтайский край, Иркутская,  
Кемеровская, Красноярский край,  
Новосибирская, Омская, Томская, Хакасия,  
**УрФО:** Курганская область, Свердловская,  
Тюменская, Ханты-Мансийский АО,  
Челябинская, Ямало-Ненецкий АО,  
**ЦФО:** Брянская, Владимирская,  
Воронежская, Ивановская, Липецкая,  
Москва, Московская, Тамбовская,  
Тверская, Ярославская,  
**ЮФО:** Ростовская  
**КАЗАХСТАН**

## призерами

58 регионов

**ДФО:** Приморский край, Саха (Якутия), Сахалинская,  
Хабаровский край,  
**ПФО:** Башкортостан, Кировская, Марий Эл, Мордовия,  
Нижегородская, Оренбургская, Пензенская, Пермский  
край, Самарская, Санкт-Петербург, Саратовская,  
Татарстан, Удмуртия, Ульяновская, Чувашия,  
**СЗФО:** Вологодская, Карелия, Коми, Ленинградская,  
Псковская,  
**СКФО:** Ставропольский край, Чечня,  
**СФО:** Алтайский край, Бурятия, Забайкальский край,  
Иркутская, Кемеровская, Красноярский край,  
Новосибирская, Омская, Томская, Тыва, Хакасия,  
**УрФО:** Курганская, Свердловская, Тюменская, Ханты-  
Мансийский АО, Челябинская, Ямало-Ненецкий АО,  
**ЦФО:** Белгородская, Брянская, Воронежская,  
Костромская, Липецкая, Москва, Московская, Орловская,  
Рязанская, Тамбовская, Тверская, Тульская, Ярославская  
**ЮФО:** Краснодарский край, Ростовская  
**Казахстан**



## Заключительный этап Всесибирской открытой олимпиады школьников

Регион	2017-2018		2016-2017	
	Призы	Победители	Призы	Победители
Новосибирская область	229	79	230	91
Челябинская область	45	19	48	16
Мордовия	72	37	79	28
Алтайский край	38	11	34	15
Казахстан	15	12	12	3
Вологодская, Тамбовская, Белгородская, Брянская, Костромская, Воронежская, Тверская, Ульяновская, Ярославская область	73	25	41	12
Иркутская, Томская область, Бурятия, Хакасия, Забайкальский край, Тыва	37	8	27	15
Курганская область, Пермский край	21	14	26	18
Кировская область, Удмуртская республика	27	13	32	13
Саратовская, Самарская, Пензенская область	39	14	69	14
Москва, Санкт-Петербург, Калужская, Архангельская, Карелия	206	65	103	37
Кемеровская область	47	11	39	10
Якутия, Приморский, Хабаровский край, Камчатская, Сахалинская область	26	6	19	8
Башкортостан, Чувашия, Татарстан, Коми, Марий Эл	95	20	59	17
Свердловская область, ХМАО, Тюменская область, ЯНАО	72	28	18	9
Липецкая, Нижегородская, Псковская, Оренбургская, Ростовская, Ульяновская, область, Ставропольская, Краснодарский	36	5	15	8
Омская область	12	3	12	3
Красноярский край	42	13	30	8



# Площадки проведения 3 этапа олимпиады в 2017-2018 уч. году

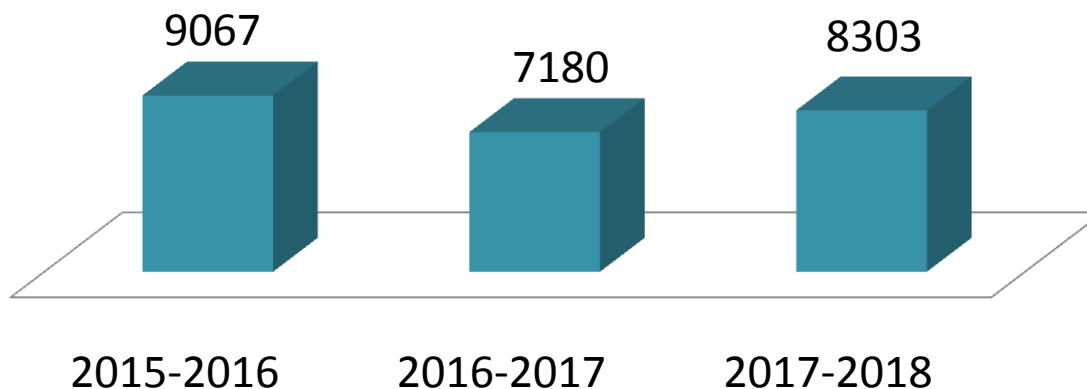


Предмет	Кол-во	Площадки
МАТЕМАТИКА	40	НОВОСИБИРСК, АБАКАН, АЛМАТЫ, АСТАНА, БАЙКОНУР, БАРНАУЛ, БИЙСК, БРАТСК, ВЕРХНЕВИЛЮЙСК, ДИВНОГОРСК, ЕЛЕЦ, ЖЕЛЕЗНОГОРСК, ЗЕЛЕНОГОРСК, ИРКУТСК, КЕМЕРОВО, КУРГАН, КЫЗЫЛ, МАГНИТОГОРСК, МОСКВА, НИЖНИЙ ТАГИЛ, НОВОКУЗНЕЦК, НОЯБРЬСК, ОЗЕРСК, ОМСК, ПЕНЗА, РОСТОВ-НА-ДОНУ, САРАНСК, САРАТОВ, ТВЕРЬ, ТОМСК, ТЮМЕНЬ, УЛАН-УДЭ, ХАБАРОВСК, ХАНТЫ-МАНСИЙСК, ЧЕБОКСАРЫ, ЧЕРЕПОВЕЦ, ЧИТА, ЮЖНО-САХАЛИНСК, ЮРГА, ЯКУТСК
ФИЗИКА	40	НОВОСИБИРСК, АБАКАН, АЛМАТЫ, АСТАНА, БАЙКОНУР, БАРНАУЛ, БИЙСК, БРАТСК, ВЕРХНЕВИЛЮЙСК, ДИВНОГОРСК, ЕЛЕЦ, ЖЕЛЕЗНОГОРСК, ЗЕЛЕНОГОРСК, ИРКУТСК, КЕМЕРОВО, КУРГАН, КЫЗЫЛ, МАГНИТОГОРСК, МОСКВА, НОВОКУЗНЕЦК, НОЯБРЬСК, ОЗЕРСК, ОМСК, ПЕНЗА, РОСТОВ-НА-ДОНУ, САРАНСК, САРОВ, СОЧИ (СИРИУС), ТОМСК, ТРЕХГОРНЫЙ, ТЮМЕНЬ, УЛАН-УДЭ, УФА, ХАБАРОВСК, ХАНТЫ-МАНСИЙСК, ЧЕРЕПОВЕЦ, ЧИТА, ЮЖНО-САХАЛИНСК, ЮРГА, ЯКУТСК
ХИМИЯ	37	НОВОСИБИРСК, БАЙКОНУР, БАРНАУЛ, БИЙСК, БРАТСК, ВЕРХНЕВИЛЮЙСК, ВЛАДИВОСТОК, ВОРОНЕЖ, ЕЛЕЦ, ЖЕЛЕЗНОГОРСК, ИЖЕВСК, КАЗАНЬ, КЕМЕРОВО, КИРОВ, КРАСНОЯРСК, КЫЗЫЛ, ЛЕСНИКОВО, ЛИПЕЦК, МАГНИТОГОРСК, МОСКВА, НОВОКУЗНЕЦК, НОЯБРЬСК, ОЗЁРСК, ОМСК, ПЕНЗА, РОСТОВ-НА-ДОНУ, САРАНСК, СЫКТЫВКАР, ТЮМЕНЬ, УЛАН-УДЭ, УСТЬ-КАМЕНОГОРСК, УФА, ХАБАРОВСК, ЧЕРЕПОВЕЦ, ЧИТА, ЮЖНО-САХАЛИНСК, ЯКУТСК
БИОЛОГИЯ	30	НОВОСИБИРСК, БАРНАУЛ, ВЕРХНЕВИЛЮЙСК, ЕКАТЕРИНБУРГ, ЕЛЕЦ, ЖЕЛЕЗНОГОРСК, КАЗАНЬ, КЕМЕРОВО, КИРОВ, КРАСНОЯРСК, КЫЗЫЛ, ЛЕСНИКОВО, МЕЖДУРЕЧЕНСК, МОСКВА, НОВОКУЗНЕЦК, НОЯБРЬСК, ОЗЁРСК, ОМСК, ПЕНЗА, РОСТОВ_НА_ДОНУ, САРАНСК, САРАТОВ, ТОМСК, ТЮМЕНЬ, УЛАН-УДЭ, ЧЕРЕПОВЕЦ, ЧИТА, ЮЖНО-САХАЛИНСК, ЮРГА, ЯКУТСК
ИНФОРМАТИКА	9	НОВОСИБИРСК, ХАНТЫ-МАНСИЙСК, БАРНАУЛ, МОСКВА, КУРГАН, ОМСК, УЛАН-УДЭ, САРАНСК, АЛМАТЫ

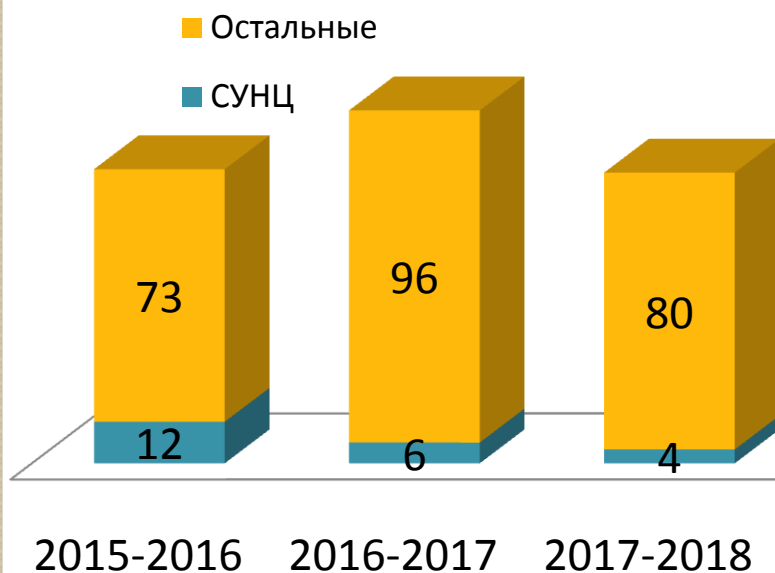


# МАТЕМАТИКА

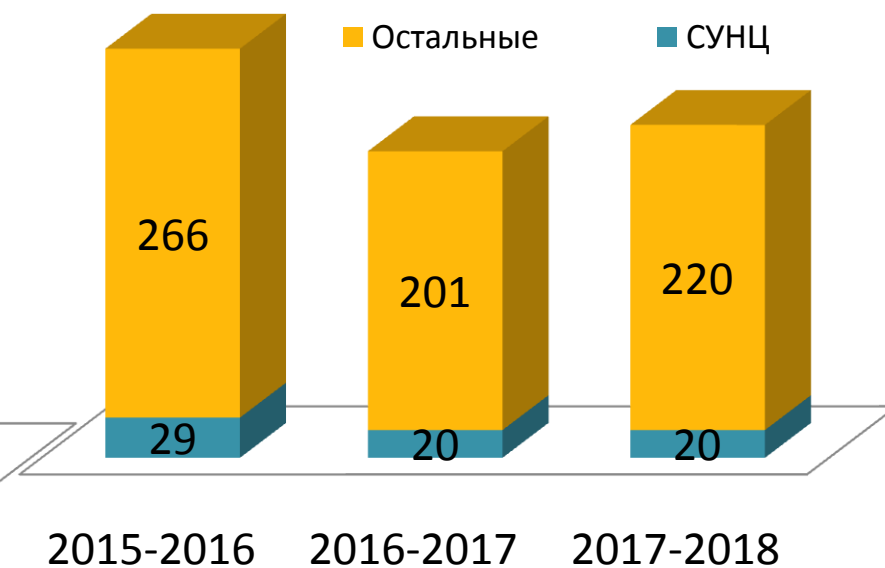
Число участников за 3 этапа



Число победителей  
Заключительного этапа



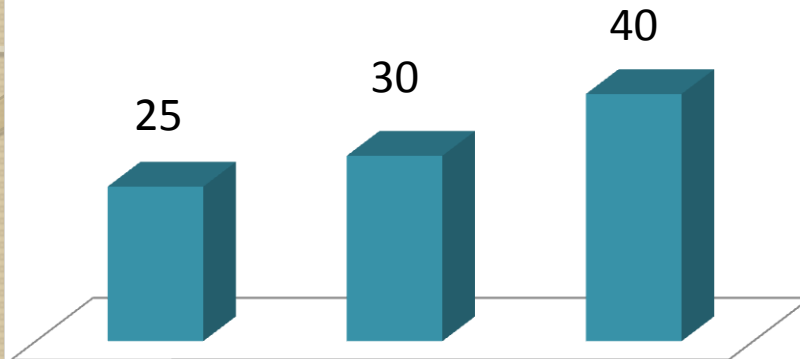
Число призеров  
Заключительного этапа



# МАТЕМАТИКА

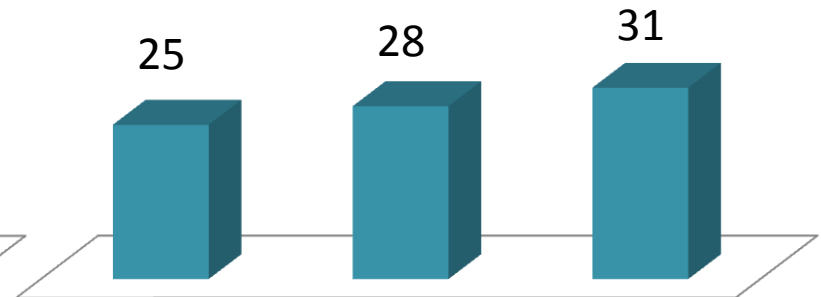


Число площадок Заключительного этапа



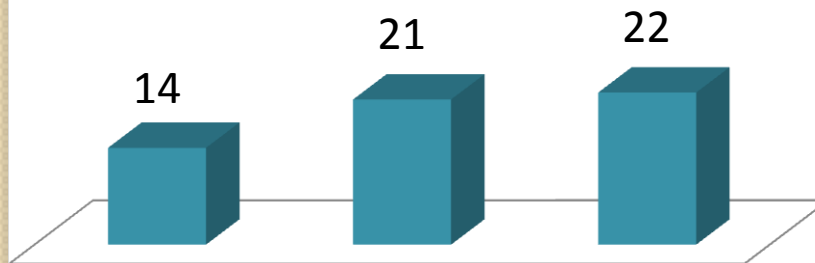
2015-2016 2016-2017 2017-2018

Число регионов, представленных не менее 5 участниками Заключительного этапа



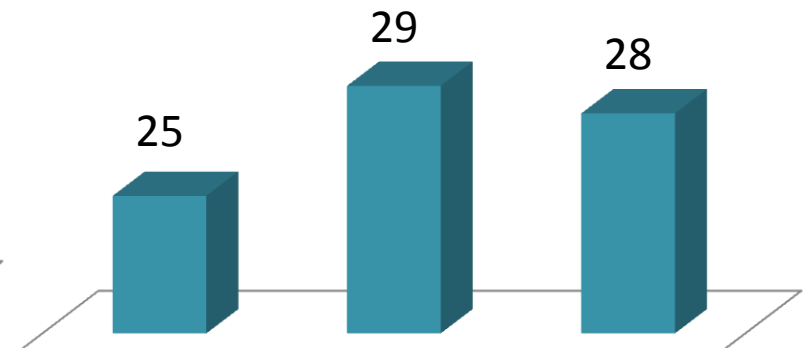
2015-2016 2016-2017 2017-2018

Число регионов, представленных победителями Заключительного этапа



2015-2016 2016-2017 2017-2018

Число регионов, представленных призерами Заключительного этапа

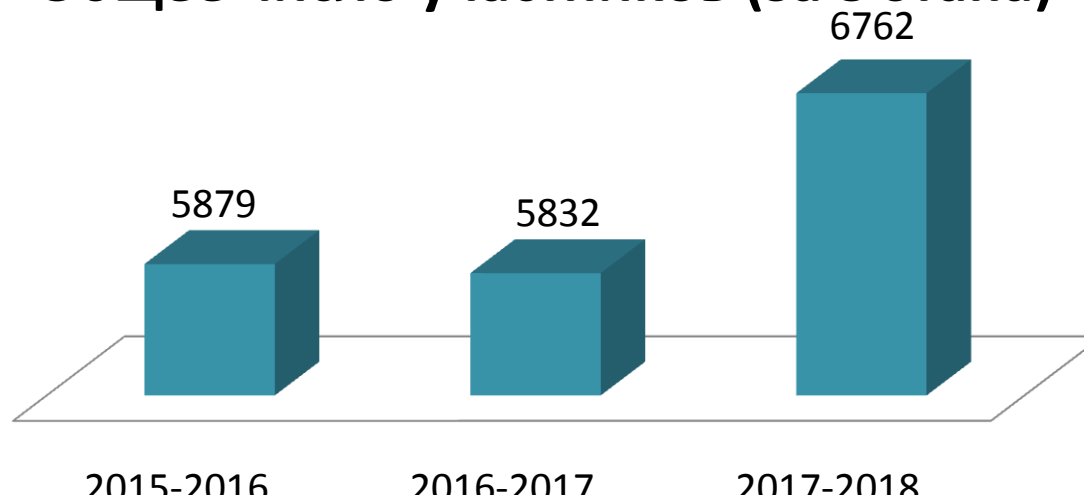


2015-2016 2016-2017 2017-2018

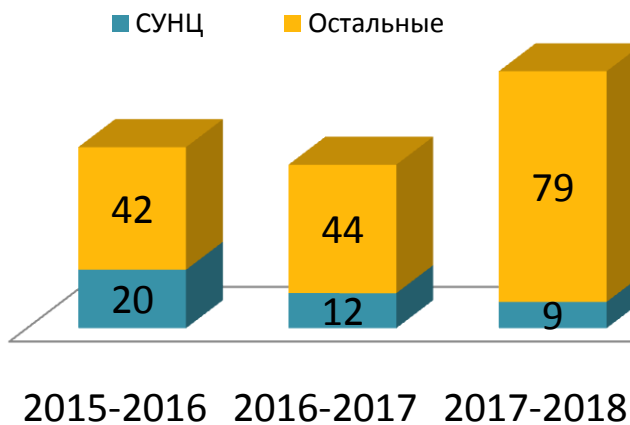
# ФИЗИКА



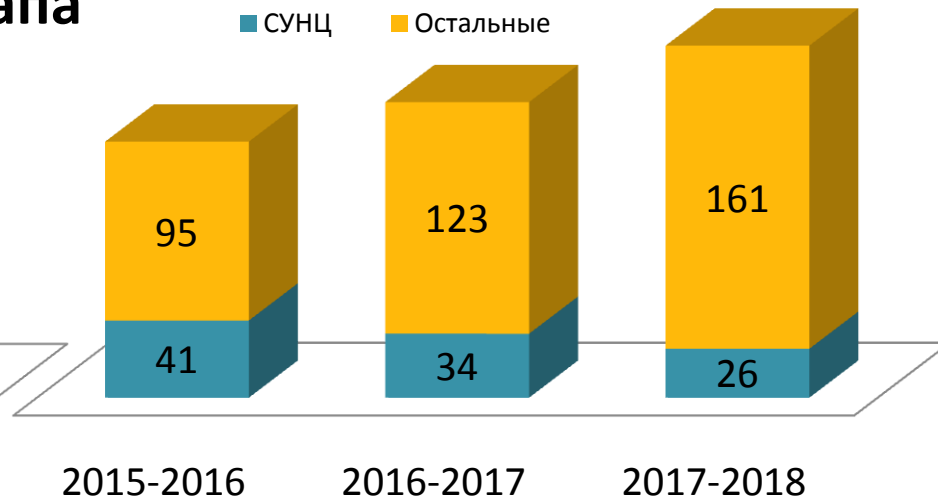
## Общее число участников (за 3 этапа)



## Число победителей Заключительного этапа



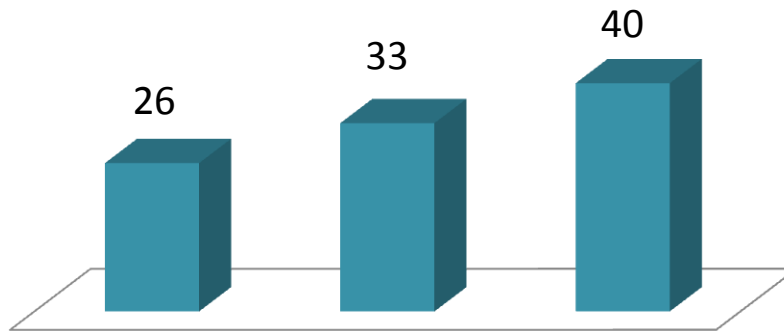
## Число призеров Заключительного этапа



# ФИЗИКА

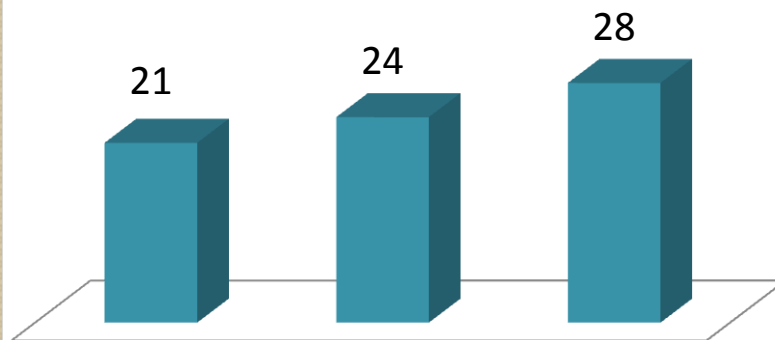


**Число площадок Заключительного этапа**



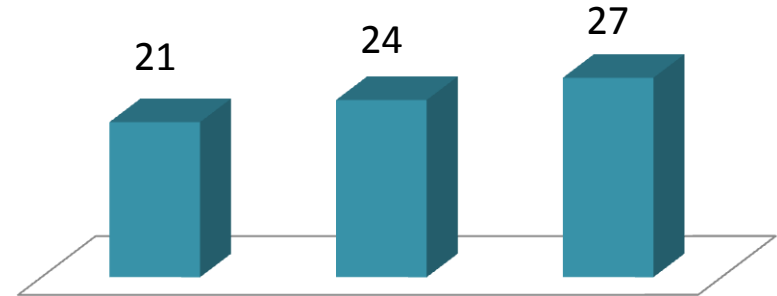
2015-2016 2016-2017 2017-2018

**Число регионов, представленных призерами Заключительного этапа**



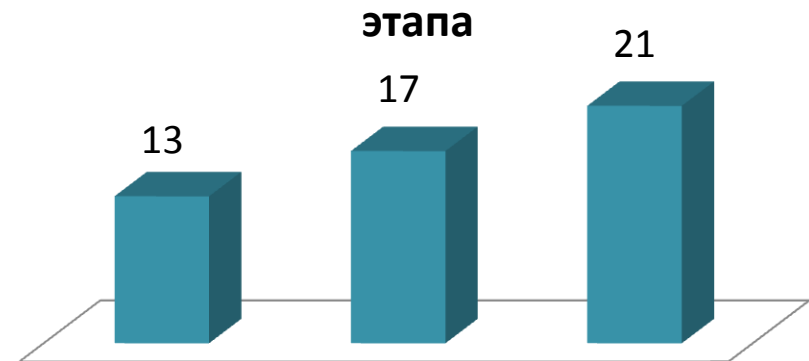
2015-2016 2016-2017 2017-2018

**Число регионов, представленных не менее 5 участниками Заключительного этапа**



2015-2016 2016-2017 2017-2018

**Число регионов, представленных победителями Заключительного этапа**

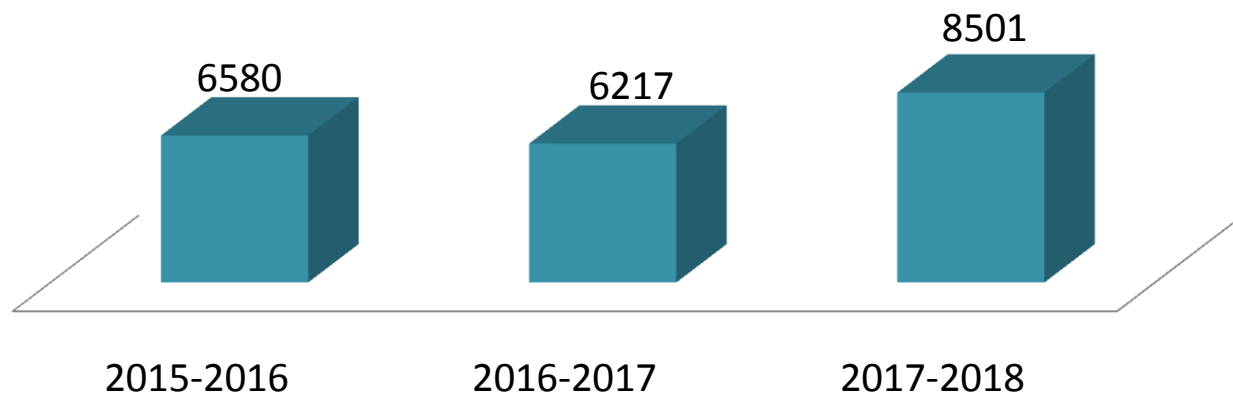


2015-2016 2016-2017 2017-2018

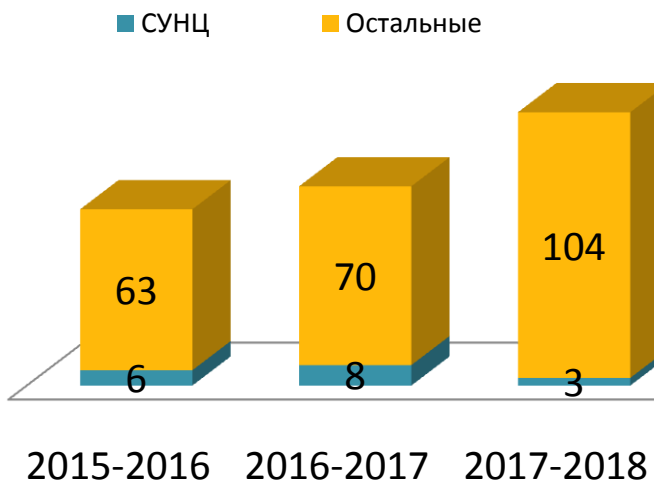
# ХИМИЯ



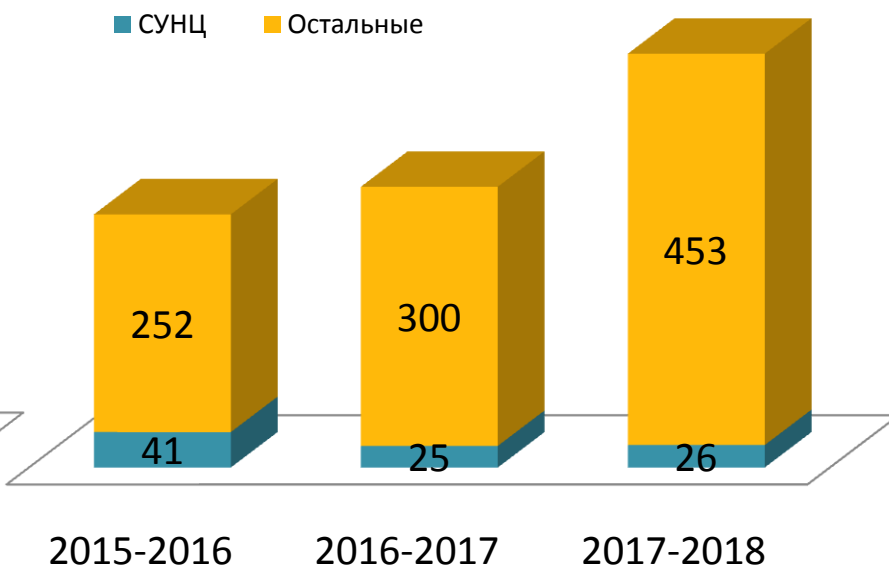
Общее число участников за три этапа



Число победителей  
Заключительного этапа



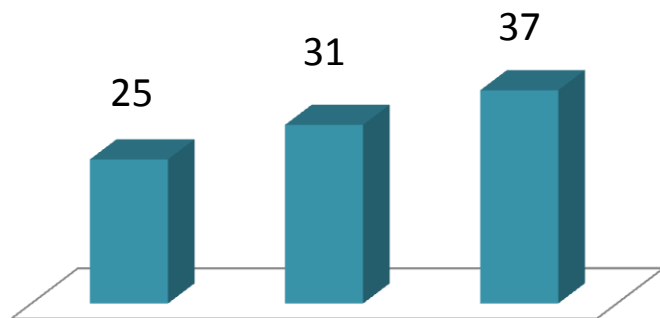
Число призеров  
Заклучительного этапа



# ХИМИЯ



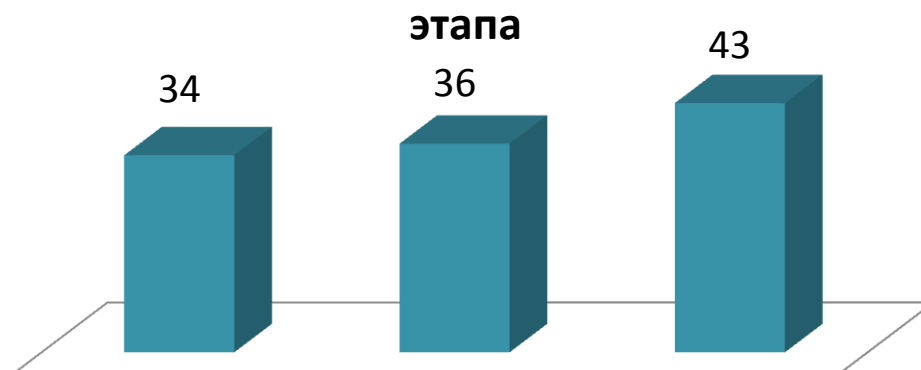
**Число площадок  
Заключительного этапа**



2015-2016

2017-2018

**Число регионов, представленных не  
менее 5 участниками Заключительного**

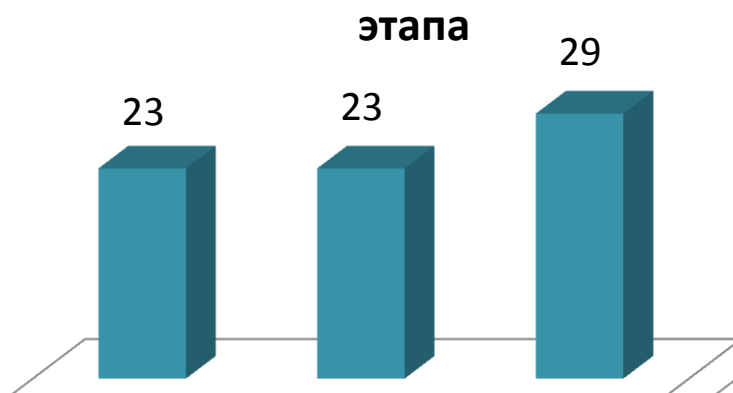


2015-2016

2016-2017

2017-2018

**Число регионов, представленных  
победителями Заключительного**

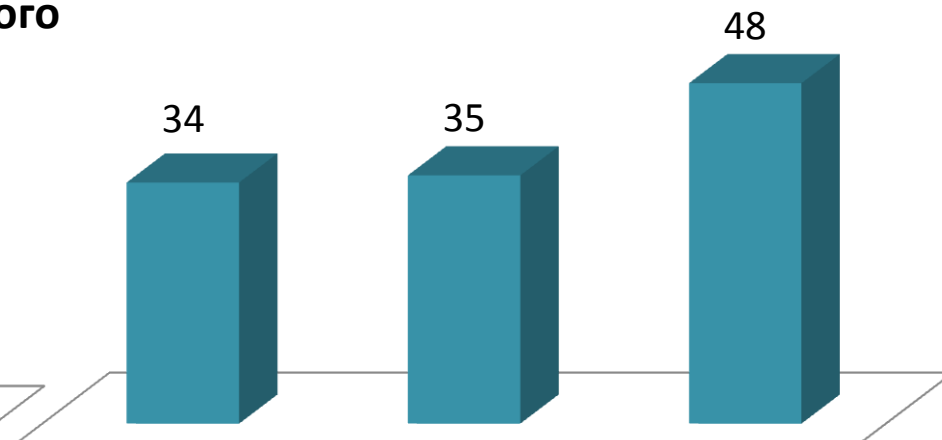


2015-2016

2016-2017

2017-2018

**Число регионов, представленных  
призерами Заключительного этапа**



2015-2016

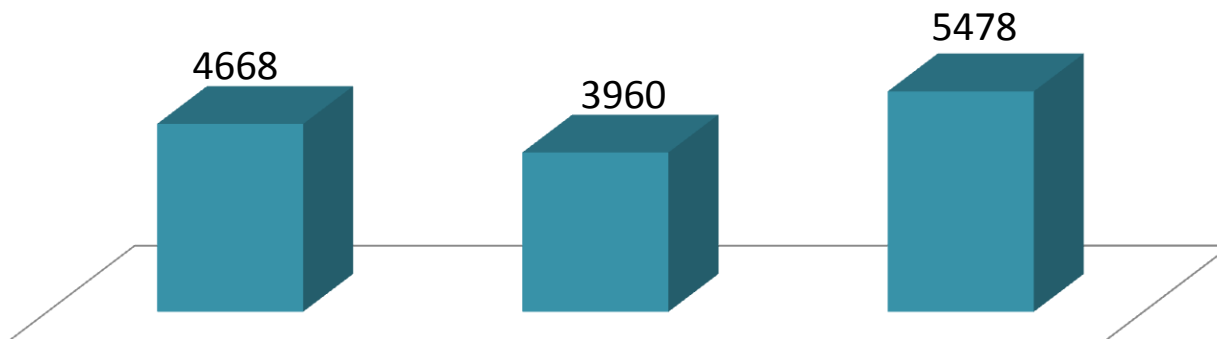
2016-2017

2017-2018

# БИОЛОГИЯ

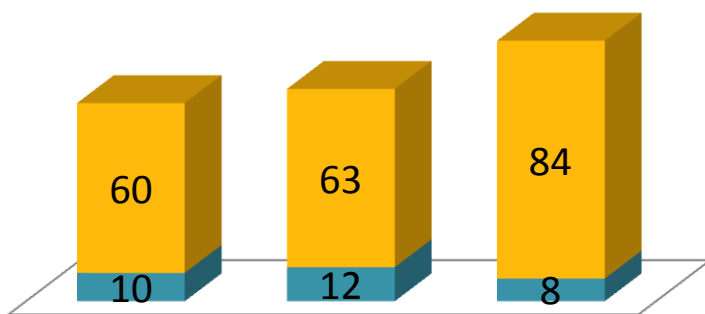


Общее число участников за 3 этапа



2015-2016  
Число победителей  
Заключительного этапа

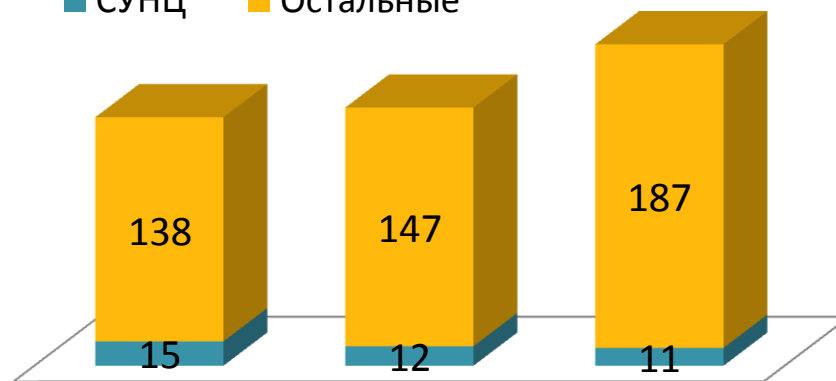
■ СУНЦ ■ Остальные



2015-2016 2016-2017 2017-2018

2016-2017  
2017-2018  
Число призеров  
Заключительного этапа

■ СУНЦ ■ Остальные



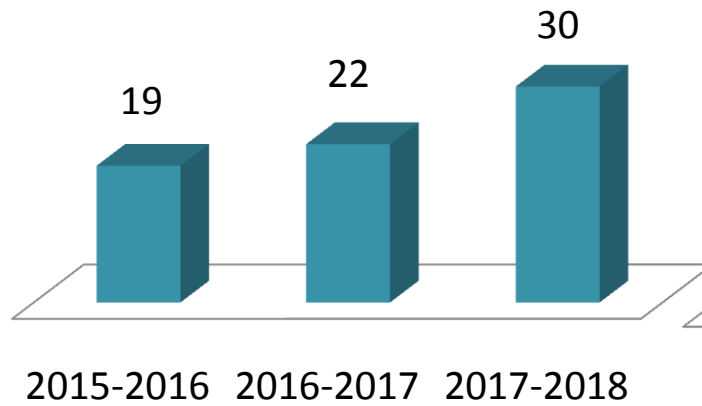
2015-2016 2016-2017 2017-2018



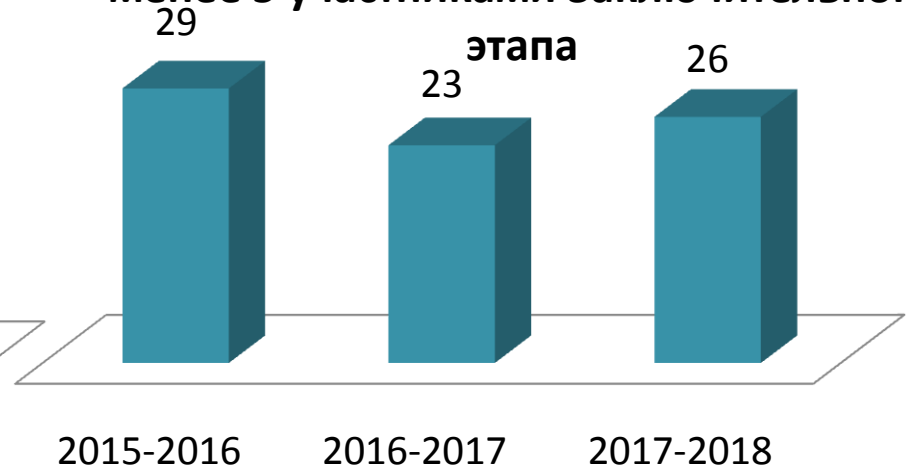
# БИОЛОГИЯ



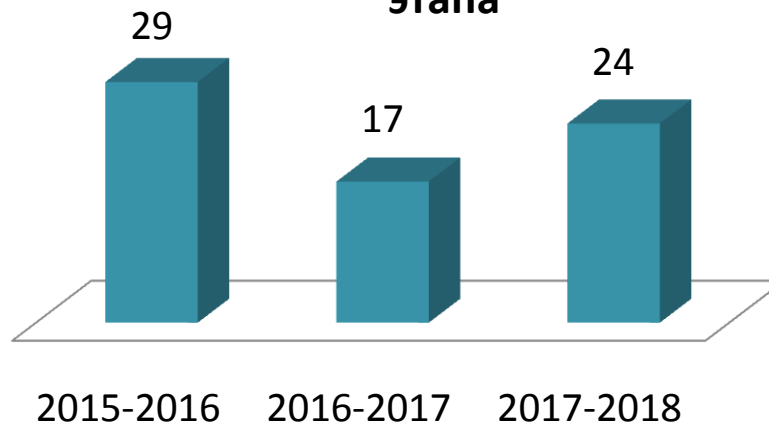
**Число площадок  
Заключительного этапа**



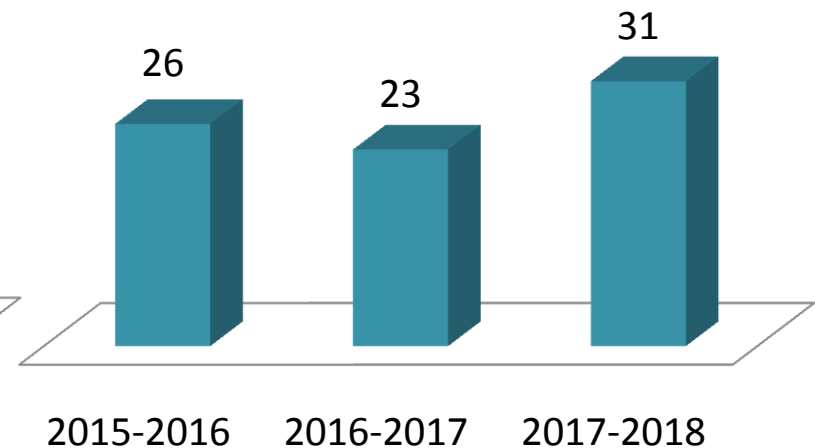
**Число регионов, представленных не  
менее 5 участниками Заключительного  
этапа**



**Число регионов, представленных  
победителями Заключительного  
этапа**



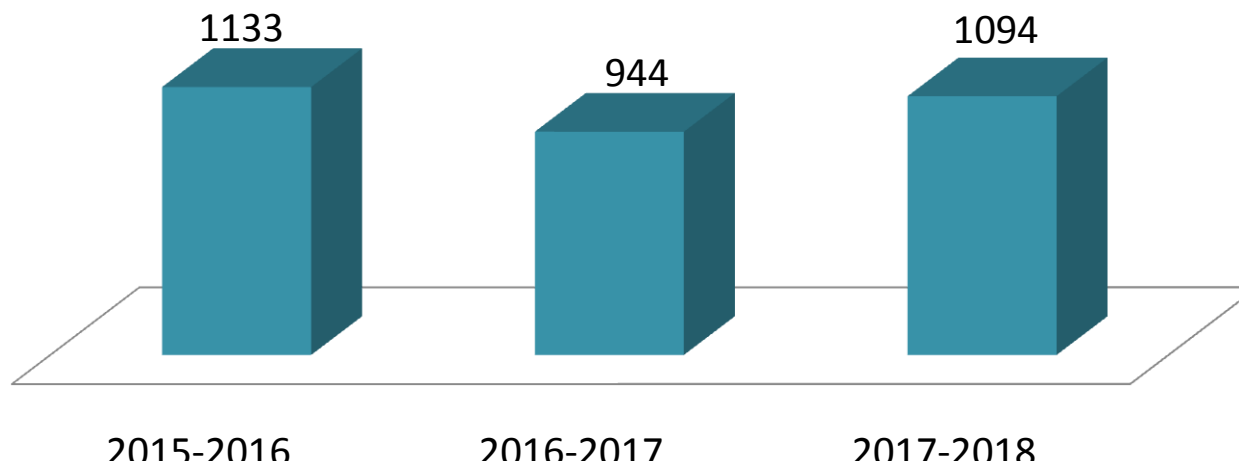
**Число регионов, представленных  
призерами Заключительного этапа**



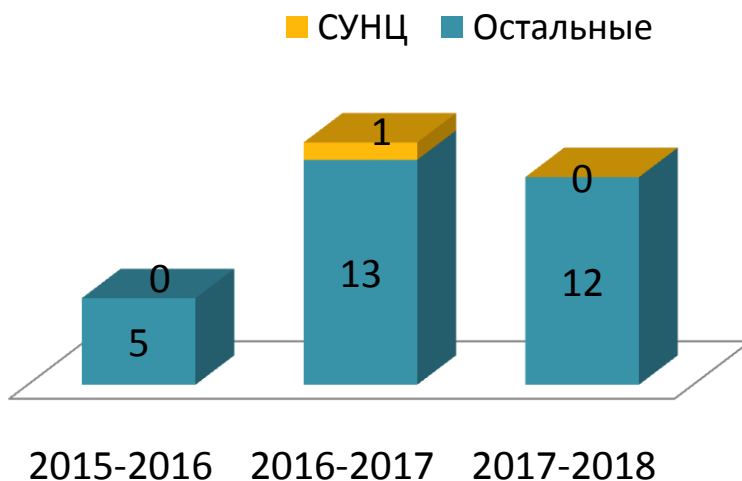
# ИНФОРМАТИКА



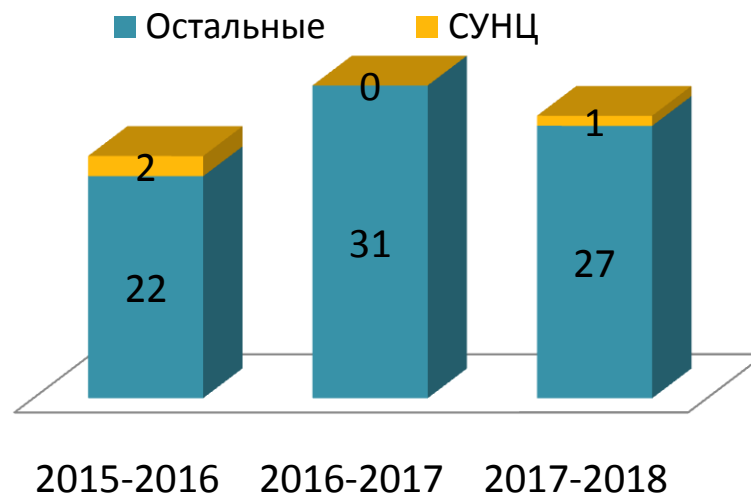
Общее число участников (за 3 этапа)



Число победителей  
Заключительного этапа



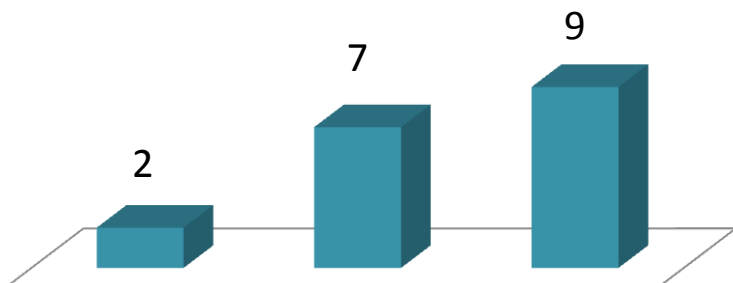
Число призеров  
Заключительного этапа



# ИНФОРМАТИКА

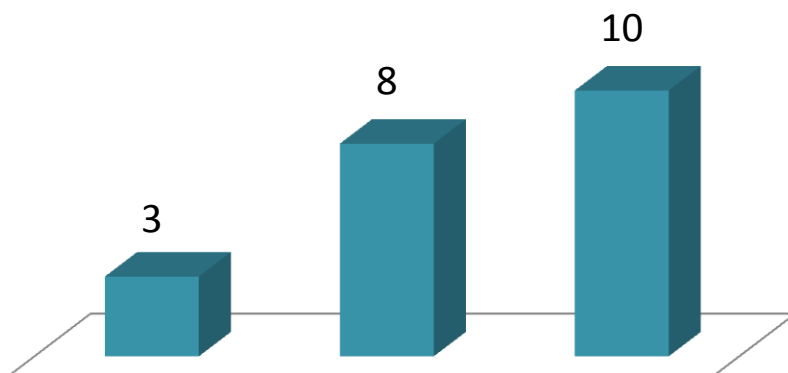


**Число площадок Заключительного этапа**



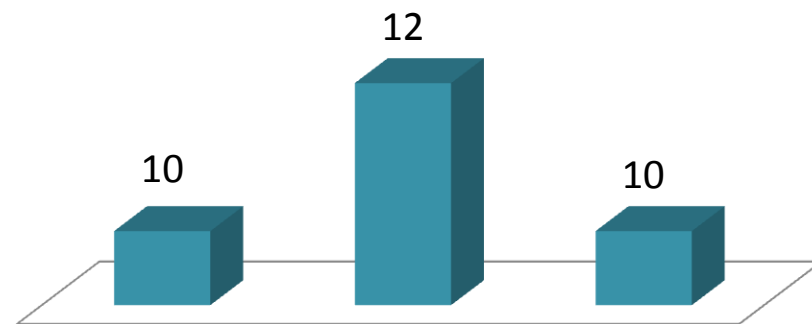
2015-2016 2016-2017 2017-2018

**Число регионов, представленных победителями Заключительного этапа**



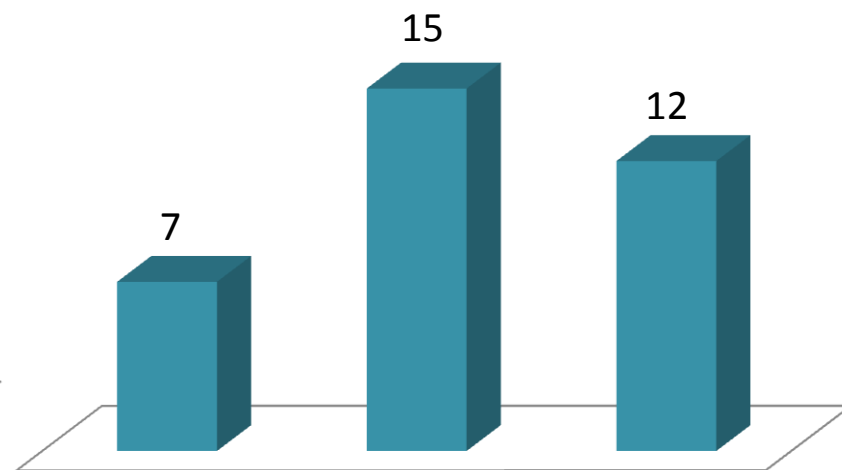
2015-2016 2016-2017 2017-2018

**Число регионов, представленных не менее 5 участниками Заключительного этапа**



2015-2016 2016-2017 2017-2018

**Число регионов, представленных призерами Заключительного этапа**



2015-2016 2016-2017 2017-2018

# ВЫПУСКНИКИ **11** КЛАСС

608 чел. Победители и Призеры СУНЦ (61)

• Биология	$85=27+58$	13
• Информатика	$34=11+23$	1
• Математика	$164=35+129$	15
• Физика	$87=26+61$	15
• Химия	$238=39+199$	18



**БЛАГОДАРИМ  
ЗА ВНИМАНИЕ**