



Моніторинг електоральних настроїв українців

СЕРПЕНЬ 2018

Методологія

- Аудиторія: населення України від 18 років і старші.
- Вибірка репрезентативна за віком, статтю, регіонами і типом поселення.
Вибіркова сукупність: **2000 респондентів**
- Особисте формалізоване інтерв'ю (**face-to-face**)
- Помилка репрезентативності дослідження: **не більше 2,2%**
- Терміни проведення: **20 липня – 3 серпня 2018 р.**

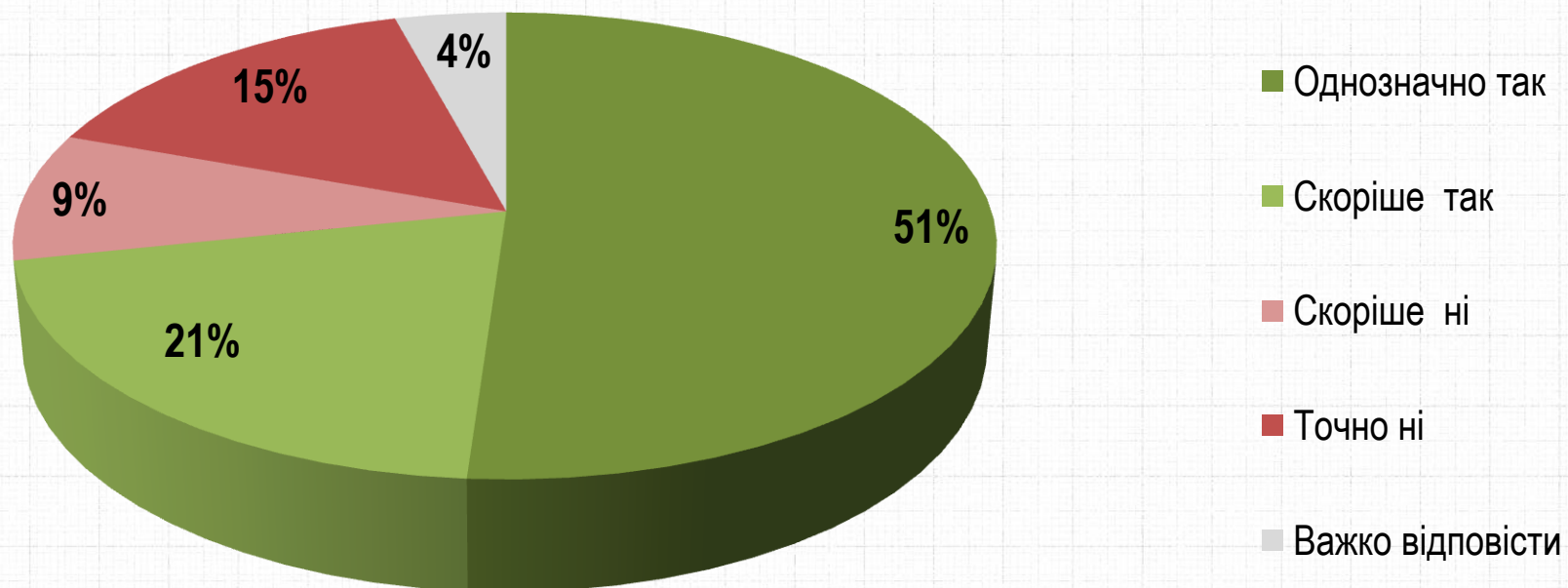


Резюме

- ❑ Згідно з результатами дослідження, проведеного Соціологічною групою «Рейтинг», наразі, **респонденти мало орієнтуються у тому, що збираються робити основні кандидати у випадку обрання президентом (від 45 до 65% респондентів не орієнтуються в планах кандидатів).**
- ❑ Відносно вищий рівень обізнаності опитані мають щодо планів Юлії Тимошенко (46%, з них 15% знають багато про плани кандидата, 18% – ознайомлені частково, ще 14% – знають дуже мало).
- ❑ Дещо менше знають про програмні ініціативи Олега Ляшка (39%) та Петра Порошенка (36%). Майже 60% респондентів нічого не знають про плани Юрія Бойка та Анатолія Гриценка. Двом третинам респондентів нічого не відомо про плани Володимира Зеленського і Святослава Вакарчука. Як правило, відносно краще орієнтуються в планах кандидатів старші виборці. Натомість про плани Вакарчука і Зеленського краще поінформована молодь.
- ❑ Майже половина опитаних однозначно мають намір голосувати на виборах президента, ще кожен п'ятий скоріше так, ніж ні. **Лідером президентського рейтингу залишається Ю.Тимошенко**, за яку готові проголосувати 17,7% тих, хто візьме участь у голосуванні та вже визначився із вибором. За А.Гриценка можуть віддати свої голоси 10,7%, Ю.Бойка – 8,9%, О.Ляшка – 8,5%, П.Порошенка – 8,3%, В.Зеленського – 8,0%, С.Вакарчука – 8,0%, В.Рабіновича – 5,9%. Рейтинг інших менше 3%. Майже кожен п'ятий не визначився з вибором.
- ❑ Тимошенко має міцні електоральні позиції практично в усіх макрорегіонах, з відносно вищими показниками на Заході, в Центрі та на Півдні. Основна електоральна база Гриценка сьогодні також більше зосереджена у західних та центральних регіонах, натомість в інших регіонах країни його позиції слабші. Порошенка підтримують більш-менш рівномірно в усіх макрорегіонах за виключенням Сходу. Ляшка – на Півдні та у Центрі, Вакарчука – на Заході. Виборців Бойка, Рабіновича та Зеленського відносно більше на Сході та Півдні, з тією різницею, що Бойка і Рабіновича відносно більше підтримують на Сході, а Зеленського – на Півдні.
- ❑ **За показниками «другого вибору» відносно кращий потенціал мають В.Зеленський (8,0%), Ю.Тимошенко (7,5%), А.Гриченко (6,1%), С.Вакарчук (5,7%), О.Ляшко (4,8%).** За В.Рабіновича за певних умов могли б ще проголосувати 3,7% опитаних, Ю.Бойка – 3,4%, П.Порошенка – 3,1%.
- ❑ **Антирейтинг надалі очолює П.Порошенко: половина респондентів не проголосували б за нього у жодному випадку.** Ю.Тимошенко, О.Ляшка, А.Яценюка не підтримали б у жодному разі 26-29%, О.Тягнибока – 18%, Ю.Бойка – 17%, В.Рабіновича – 15%, В.Зеленського – 13%, С.Вакарчука – 11%.
- ❑ 16% опитаних вважають, що наступним президентом буде Юлія Тимошенко, 12,7% - що Петро Порошенко. Ще 6,7% думають, що президентом стане Юрій Бойко, 4,7% - Володимир Зеленський, 3,7% - Олег Ляшко, 3,4% - Анатолій Гриченко, 2,9% - Святослав Вакарчук, 1,9% - Вадим Рабінович. Майже 40% опитаних не змогли спрогнозувати, хто буде наступним президентом країни.
- ❑ **При цьому, за останні кілька місяців зросли показники впевненості у перемозі на президентських виборах Ю.Тимошенко (з 10 до 16%) та зменшилися у П.Порошенка (з 15 до 13%).**
- ❑ Готовність брати участь у парламентських виборах дещо нижча – 46% однозначно мають намір голосувати, ще кожен четвертий скоріше так, ніж ні.
- ❑ **Партійний рейтинг очолює Батьківщина, яку готові підтримати 19,5% тих, хто має намір голосувати і визначився з вибором. Другу позицію ділять Опозиційний блок, Громадянська позиція та партія «Слуга народу», за які готові проголосувати близько 11%.** За партію «За життя» мають намір віддати голоси – 7,2%, Радикальну партію – 7,0%, БПП Солідарність – 6,5%, Самопоміч – 4,3%, ВО Свобода – 4,1%, Аграрну партію – 2,5%. Рейтинг інших партій – менше 2%. Майже кожен шостий не визначився з вибором.
- ❑ Батьківщину, Опозиційний блок, Громадянську позицію, партію «За життя» і БПП Солідарність більше підтримують респонденти середнього і старшого віку. За партію «Слуга народу», наразі, готова голосувати більше молодь.
- ❑ Батьківщина та БПП Солідарність мають відносно кращі показники в усіх макрорегіонах країни за виключенням східних областей, Громадянську позицію краще підтримують на Заході та у Центрі. Опозиційний блок та партія «За життя» мають найсильніші позиції на Півдні та Сході країни, Радикальна партія та партія «Слуга народу» – в Центрі та на Півдні, Самопоміч та Свобода – на Заході.

Електоральні рейтинги

Чи будете Ви брати участь у виборах Президента, якщо вони відбудуться найближчим часом?



Якби вибори Президента України відбулися б наступної неділі, то як би Ви проголосували?

РЕЙТИНГ

	Серед усіх, %	Серед тих, хто має намір голосувати	Серед тих, хто має намір голосувати та визначився
Тимошенко Юлія	11,1	14,4	17,7
Гриценко Анатолій	6,7	8,7	10,7
Бойко Юрій	6,4	7,2	8,9
Ляшко Олег	5,9	6,9	8,5
Порошенко Петро	5,3	6,8	8,3
Зеленський Володимир	6,2	6,5	8,0
Вакарчук Святослав	5,7	6,5	8,0
Рабінович Вадим	3,7	4,8	5,9
Садовий Андрій	1,6	1,9	2,3
Тягнибок Олег	1,3	1,7	2,1
Наливайченко Валентин	1,2	1,5	1,9
Безсмертний Роман	1,1	1,4	1,7
Тарута Сергій	0,7	0,8	0,9
Яценюк Арсеній	0,8	0,8	0,9
Скоцик Віталій	0,3	0,3	0,3
Інший кандидат	9,6	11,2	13,8
Важко відповісти	17,4	18,8	
Не брали б участі	15,2		

Рейтинги кандидатів: ДИНАМІКА

РЕЙТИНГ

Серед тих, хто має намір голосувати і визнавчвся з вибором, %

	вибори 2014	04'15	06'15	08'15	10'15	12'15	01'16	06'16	08'16	09'16	11'16	12'16	05'17	10'17	12'17	02'18	03'18	04'18	05'18	06'18	08'18
Юлія Тимошенко	13	11	13	15	16	13	14	15	18	17	18	18	15	17	19	17	15	14	14	16	18
Петро Порошенко	55	31	32	24	26	23	22	12	11	15	14	14	12	15	16	10	9	9	10	9	8
Анатолій Гриценко	5	6	8	6	6	6	6	7	8	6	8	8	10	10	10	10	11	11	11	12	11
Юрій Бойко	–	8	8	10	9	11	10	14	12	11	10	10	10	9	12	10	10	9	10	11	9
Зеленський Володимир	–	–	–	–	–	–	–	–	–	–	–	–	–	–	–	–	6	8	9	9	8
Вакарчук Святослав	–	–	–	–	–	–	–	–	–	–	–	–	–	–	–	7	8	9	8	9	8
Вадим Рабінович	2	–	–	–	–	–	–	–	–	8	7	7	10	10	8	8	8	6	7	8	6
Олег Ляшко	8	8	6	8	7	8	5	10	10	11	10	9	10	8	9	8	6	8	8	9	9
Олег Тягнибок	1	3	3	3	4	6	6	3	4	5	5	5	5	4	4	3	5	2	2	3	2
Андрій Садовий	–	6	7	9	12	11	12	10	9	6	7	8	8	7	6	6	6	3	3	3	2
Наливайченко Валентин	–	–	–	–	–	–	–	–	–	–	–	–	–	–	–	–	1	2	2	2	2
Інший кандидат	16	27	23	25	20	22	25	29	28	21	21	21	20	20	17	21	17	17	16	11	18

Рейтинги кандидатів: РЕГІОНИ

РЕЙТИНГ

% від усіх респондентів

	Захід	Центр	Південь	Схід
Тимошенко Юлія	10	12	11	9
Гриценко Анатолій	8	9	5	3
Зеленський Володимир	4	5	10	8
Бойко Юрій	1	5	8	14
Ляшко Олег	5	7	9	3
Вакарчук Святослав	10	5	3	3
Порошенко Петро	6	6	5	2
Рабінович Вадим	1	2	5	10
Садовий Андрій	4	1	1	1
Тягнибок Олег	2	2	1	
Наливайченко Валентин	2	1	1	
Безсмертний Роман	1	1	1	1
Яценюк Арсеній	1	1	1	1
Тарута Сергій			1	3
Скоцик Віталій				1
Інший кандидат	11	9	10	7
Не брали б участі	11	17	16	17
Важко відповісти	23	17	12	17

Рейтинги кандидатів: ВІК

РЕЙТИНГ

% від усіх респондентів

	18-29	30-39	40-49	50-59	60+
Тимошенко Юлія	6	9	10	13	16
Гриценко Анатолій	2	3	7	9	10
Зеленський Володимир	13	10	7	3	1
Бойко Юрій	3	4	6	7	10
Ляшко Олег	8	4	6	5	6
Вакарчук Святослав	10	8	5	4	2
Порошенко Петро	6	5	4	7	5
Рабінович Вадим	1	2	5	4	6
Садовий Андрій	2	1	2	1	1
Тягнибок Олег	1	1	1	1	2
Наливайченко Валентин	1	1	1	1	2
Безсмертний Роман	1		1	1	2
Яценюк Арсеній	1			1	2
Тарута Сергій		1	1	1	1
Скоцик Віталій					1
Інший кандидат	10	13	9	9	7
Не брали б участі	20	17	16	18	9

Рейтинги, «другий вибір» і «антирейтинг»

РЕЙТИНГ

Серед тих, хто має намір голосувати, %

Рейтинг

Другий вибір

Антирейтинг



А хто, на Вашу думку, стане наступним Президентом України?

РЕЙТИНГ

	Серед усіх, %	Серед тих, хто має намір голосувати
Тимошенко Юлія	16,0	17,7
Порошенко Петро	12,7	14,0
Бойко Юрій	6,2	6,7
Зеленський Володимир	4,7	3,6
Ляшко Олег	3,7	4,3
Гриценко Анатолій	3,4	4,2
Вакарчук Святослав	2,9	3,3
Рабінович Вадим	1,9	2,2
Садовий Андрій	0,6	0,6
Яценюк Арсеній	0,6	0,6
Тягнибок Олег	0,5	0,6
Наливайченко Валентин	0,3	0,3
Безсмертний Роман	0,2	0,2
Тарута Сергій	0,2	0,2
Скоцик Віталій	0,1	0,1
Інший кандидат	7,6	7,9
Важко відповісти	38,8	33,8

А хто, на Вашу думку, стане наступним Президентом України?

РЕЙТИНГ

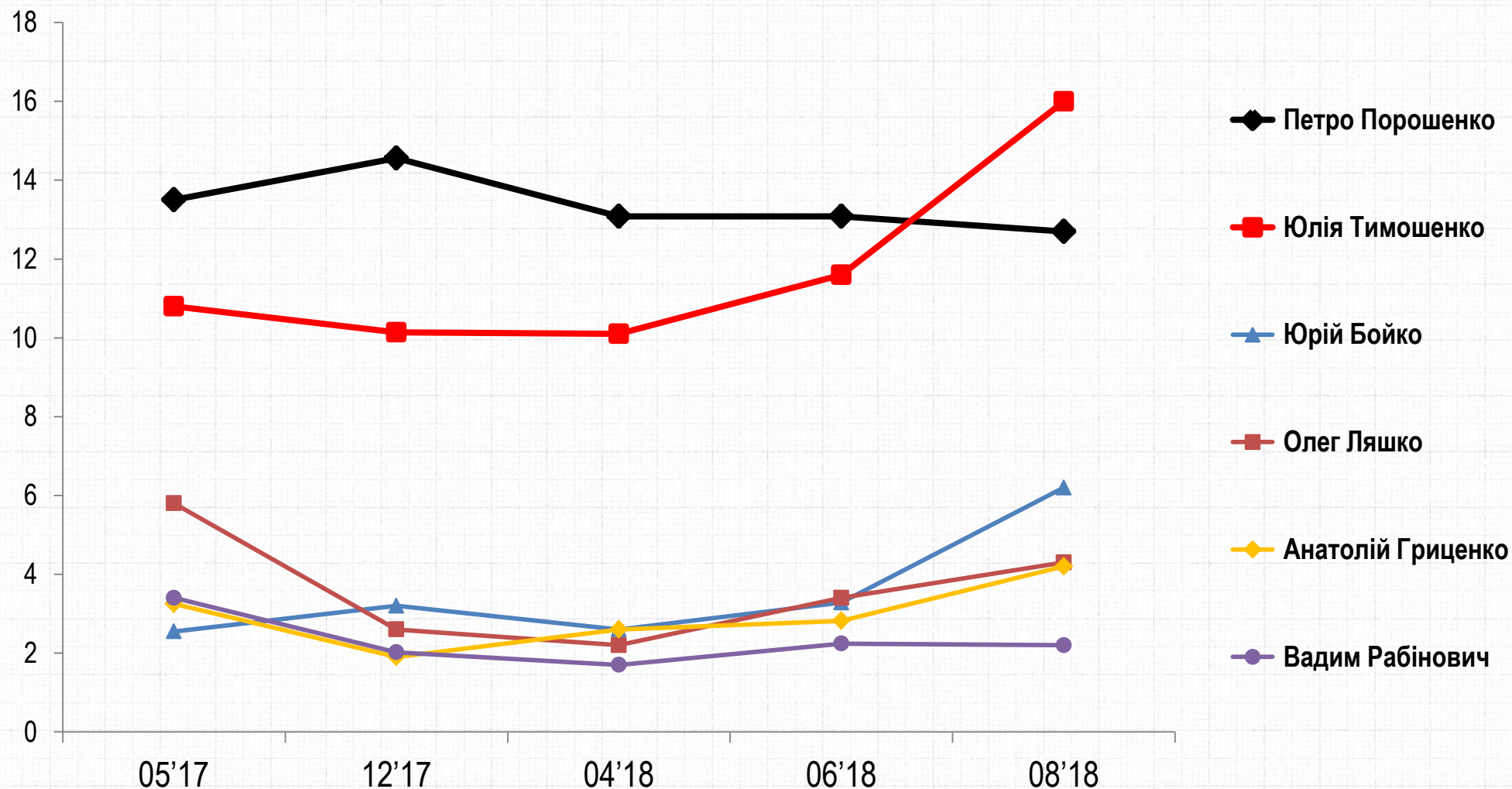
% від усіх респондентів

	Тимошенко Юлія	Порошенко Петро	Бойко Юрій	Зеленський Володимир	Ляшко Олег	Гриценко Анатолій	Вакарчук Святослав	Рабінович Вадим	На мають намірів голосувати	Не визначилися з вибором
Тимошенко Юлія	67		4	17	12	13	11	11	7	10
Порошенко Петро	6	71	8	5	12	13	11	5	12	12
Бойко Юрій	1		63	7	7		1	5	2	1
Зеленський Володимир		4		33	3	3	5		6	1
Ляшко Олег	2	2		3	32	3		1	2	2
Гриценко Анатолій		2	2	1	3	35	1		1	1
Вакарчук Святослав				5	1	1	26	1	1	2
Рабінович Вадим	1	1	1	1	1	2	1	25	1	
Інший кандидат	8	6	2	7	8	7	8	8	6	5
Важко відповісти	13	15	22	22	21	22	37	42	63	65

А хто, на Вашу думку, стане наступним Президентом України?

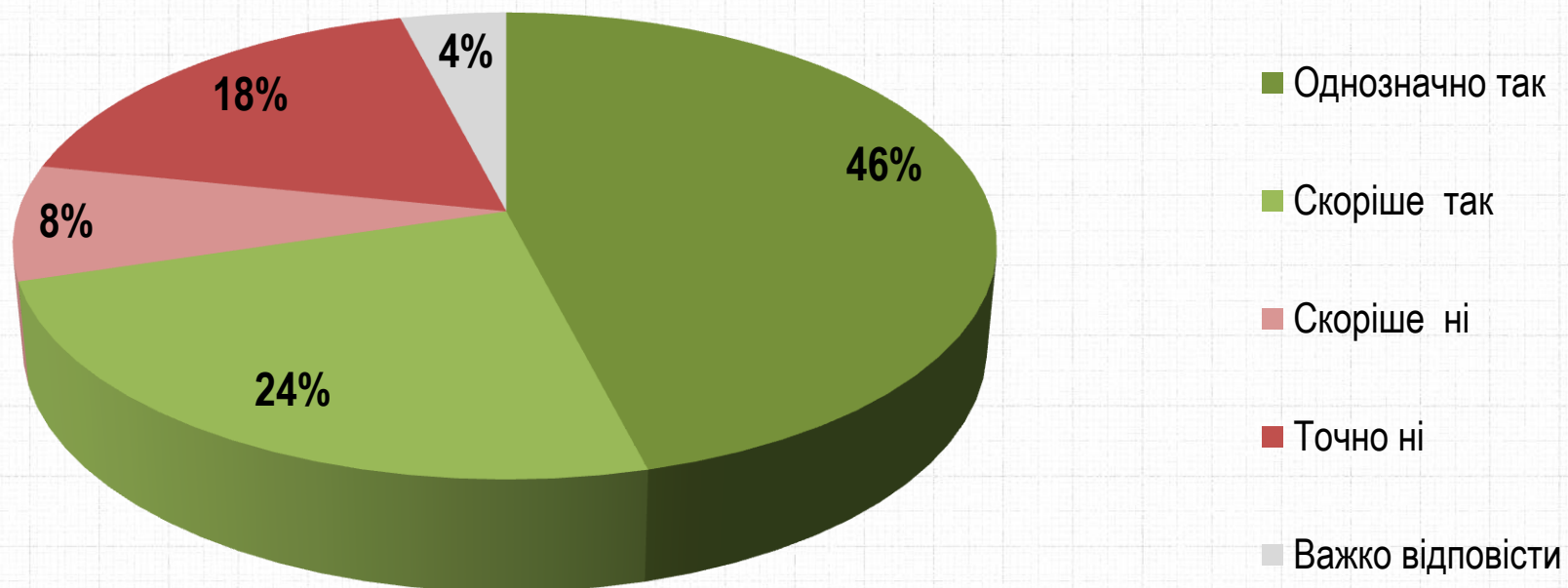
РЕЙТИНГ

% від усіх респондентів



Рейтинги партій

Чи будете Ви брати участь у виборах до Верховної Ради, якщо вони відбудуться найближчим часом?



Якби парламентські вибори проводилися наступної неділі, то як би Ви проголосували?

РЕЙТИНГ

	Серед усіх, %	Серед тих, хто має намір голосувати	Серед тих, хто має намір голосувати та визначився
Батьківщина	12,9	16,6	19,5
Опозиційний блок	7,6	9,7	11,4
Громадянська позиція	7,5	9,5	11,2
Слуга народу	7,3	8,9	10,5
За життя	4,9	6,1	7,2
Радикальна партія	4,9	5,9	7,0
БПП Солідарність	4,1	5,6	6,5
Самопоміч	2,8	3,6	4,3
Свобода	2,7	3,5	4,1
Аграрна партія України	1,7	2,1	2,5
Справедливість	1,3	1,6	1,9
Відродження	1,4	1,4	1,6
УКРОП	1,0	1,1	1,3
Народний фронт	0,8	1,1	1,3
Основа	0,6	0,9	1,0
Демократичний Альянс	0,4	0,5	0,6
Рух нових сил	0,4	0,4	0,5
Платформа Савченко	0,3	0,4	0,4
Народний Контроль	0,4	0,3	0,3
Інша партія	5,8	5,7	6,7
Важко відповісти	14,5	15,2	
Не приймав би участі	17,3		

Рейтинги партій: ДИНАМІКА

РЕЙТИНГ

Серед тих, хто має намір голосувати і визнавчвся з вибором, %

	вибори 10'2014	04'15	06'15	08'15	10'15	12'15	01'16	02'16	06'16	08'16	09'16	11'16	12'16	05'17	08'17	10'17	02'18	03'18	04'18	05'18	06'18	08'18
Батьківщина	6	11	12	13	15	12	13	16	18	18	16	17	16	14	17	16	17	16	16	17	17	20
Опозиційний блок	9	12	13	14	14	12	14	13	16	13	11	11	12	10	9	9	9	9	10	10	11	11
Громадянська позиція	3	4	7	5	4	4	4	5	5	5	4	6	7	8	8	7	9	9	10	12	11	11
Слуга народу	-	-	-	-	-	-	-	-	-	-	-	-	-	-	-	-	-	5	9	9	10	11
БПП Солідарність	22	23	21	19	20	17	16	13	9	9	14	13	12	10	12	14	9	9	8	9	7	7
За життя	-	-	-	-	-	-	-	-	-	-	6	6	6	9	9	9	10	8	8	9	10	7
Радикальна Партія	7	9	8	9	6	8	7	9	11	11	11	8	9	9	9	8	9	9	8	8	8	7
САМОПОМІЧ	11	12	13	12	10	12	14	14	12	11	7	7	9	7	7	7	6	7	5	5	5	4
Свобода	5	5	5	4	5	8	8	5	5	6	6	6	6	7	7	6	4	4	4	3	4	4
Аграрна партія	-	-	-	-	1	1	2	1	1	1	2	2	2	2	2	3	2	3	3	2	2	3
УКРОП	-	-	1	2	4	5	5	4	3	2	2	2	3	2	2	2	2	2	2	1	1	1
Справедливість																		2	2	1	2	2
Відродження	-	-	-	-	-	4	2	3	2	2	2	1	1	2	2	2	1	1	1	1	1	2
Рух нових сил	-	-	-	-	-	-	-	-	3	3	3	3	3	2	2	2	2	1	1	1	1	1
Народний фронт	22	6	3	2	1	1	1	1	1	1	2	1	1	1	1	1	1	1	1	1	1	1
Інша партія	15	18	17	20	20	16	14	16	14	18	14	17	13	17	13	14	19	14	13	11	10	9

Рейтинги партій: РЕГІОНИ

РЕЙТИНГ

% від усіх респондентів

	Захід	Центр	Південь	Схід
Батьківщина	15	12	13	10
Опозиційний блок	1	7	11	15
Громадянська позиція	11	9	5	2
Слуга народу	5	7	10	7
За життя	2	3	7	10
Радикальна партія	4	5	7	3
БПП Солідарність	4	4	6	2
Самопоміч	5	1	3	1
Свобода	5	2	2	1
Аграрна партія України	2	2	1	3
Відродження	1			7
Справедливість	2	1	1	1
УКРОП	3	1	1	
Народний фронт	1	1		
Основа			1	2
Народний Контроль	1			1
Рух нових сил	1			
Інша партія	7	7	5	3
Не приймав би участі	14	20	17	19
Важко відповісти	17	16	10	14

Рейтинги партій: ВІК

РЕЙТИНГ

% від усіх респондентів

	18-29	30-39	40-49	50-59	60+
Батьківщина	10	12	12	14	16
Опозиційний блок	4	5	8	8	11
Громадянська позиція	3	3	8	12	10
Слуга народу	15	10	8	4	1
За життя	2	3	6	5	8
БПП Солідарність	3	3	4	5	4
Радикальна партія	6	5	4	4	6
Самопоміч	3	3	3	3	2
Свобода	3	2	3	2	3
Аграрна партія України	1	2	2	1	3
Відродження	3	1	1	1	1
Справедливість	1	1	1	1	2
УКРОП	2	1	1	1	
Народний фронт	1		1	1	2
Основа		1	1		1
Народний Контроль	1				1
Рух нових сил			1		
Інша партія	7	7	7	3	5
Не приймав би участі	22	21	18	20	10
Важко відповісти	15	18	12	16	13

Обізнаність щодо програмних ініціатив кандидатів

Навесні наступного року вибори президента України і вже ряд кандидатів почали виголошувати свої програмні ініціативи. Наскільки Ви орієнтуєтесь в тому, що збирається робити кожен з цих кандидатів у випадку обрання президентом?



Навесні наступного року вибори президента України і вже ряд кандидатів почали виголошувати свої програмні ініціативи. Наскільки Ви орієнтуєтесь в тому, що збирається робити кожен з цих кандидатів у випадку обрання президентом?

РЕЙТИНГ

Сума відповідей «Знаю багато про плани кандидата», «Щось знаю, щось не знаю», «Знаю дуже мало», %

РЕГІОНИ, ВІК	Захід	Центр	Південь	Схід	18-35	36-50	51+
Тимошенко Юлія	57	44	46	35	43	48	48
Ляшко Олег	46	35	41	31	38	36	41
Порошенко Петро	45	35	36	25	35	36	37
Бойко Юрій	37	27	40	37	27	35	40
Гриценко Анатолій	48	32	28	26	27	33	41
Зеленський Володимир	35	22	28	23	35	26	20
Вакарчук Святослав	40	21	19	23	31	27	21

КОНТАКТИ

Соціологічна група «РЕЙТИНГ»

01010, г. Київ, вул. Івана Мазепи, 3, оф.3

(+380 44) 254-3693

(+380 44) 254-3694

<http://ratinggroup.ua/>

info@ratinggroup.ua

