



www.lsb-rlp.de



LANDESSPORTBUND
RHEINLAND-PFALZ

Bestandserhebung 2018

1.412.421 Mitglieder in 6.086 Vereinen



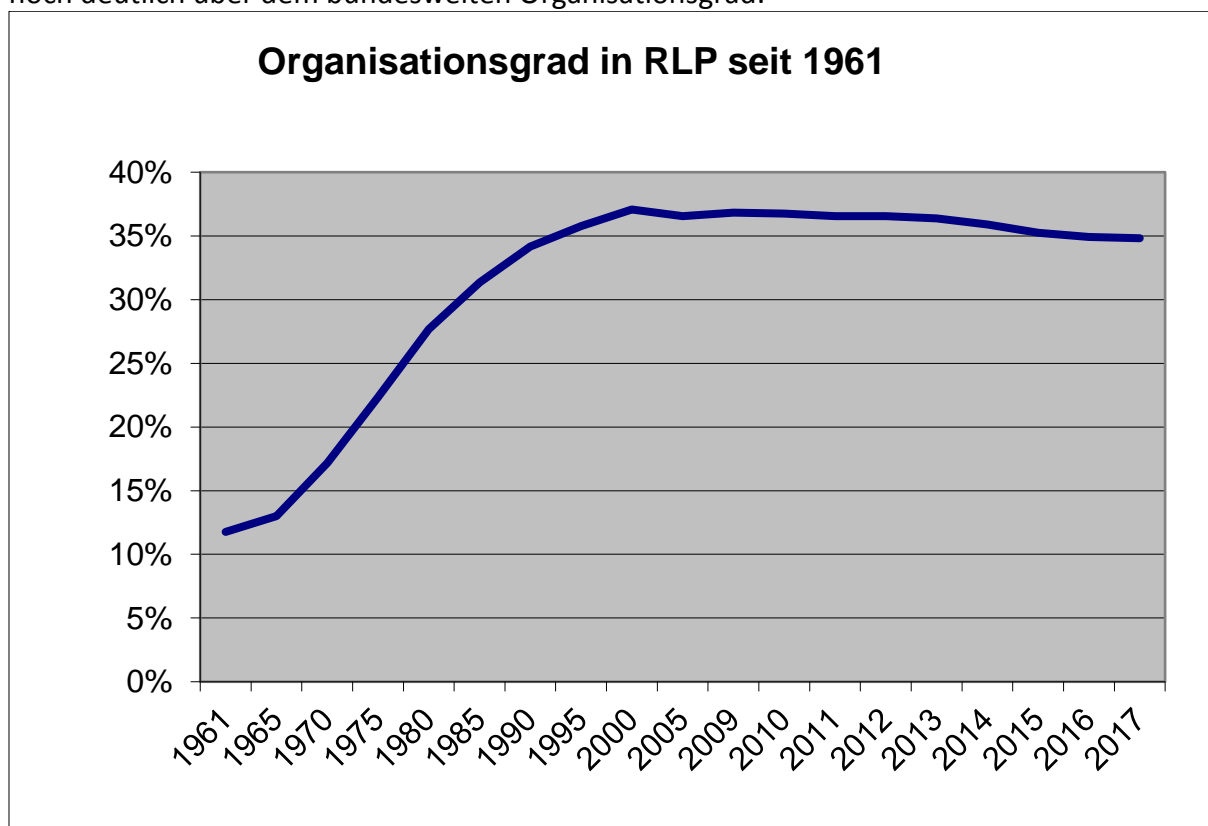
Bestandserhebung 2018 des Landessportbundes Rheinland-Pfalz

1.412.421 Mitglieder in 6.086 Vereinen

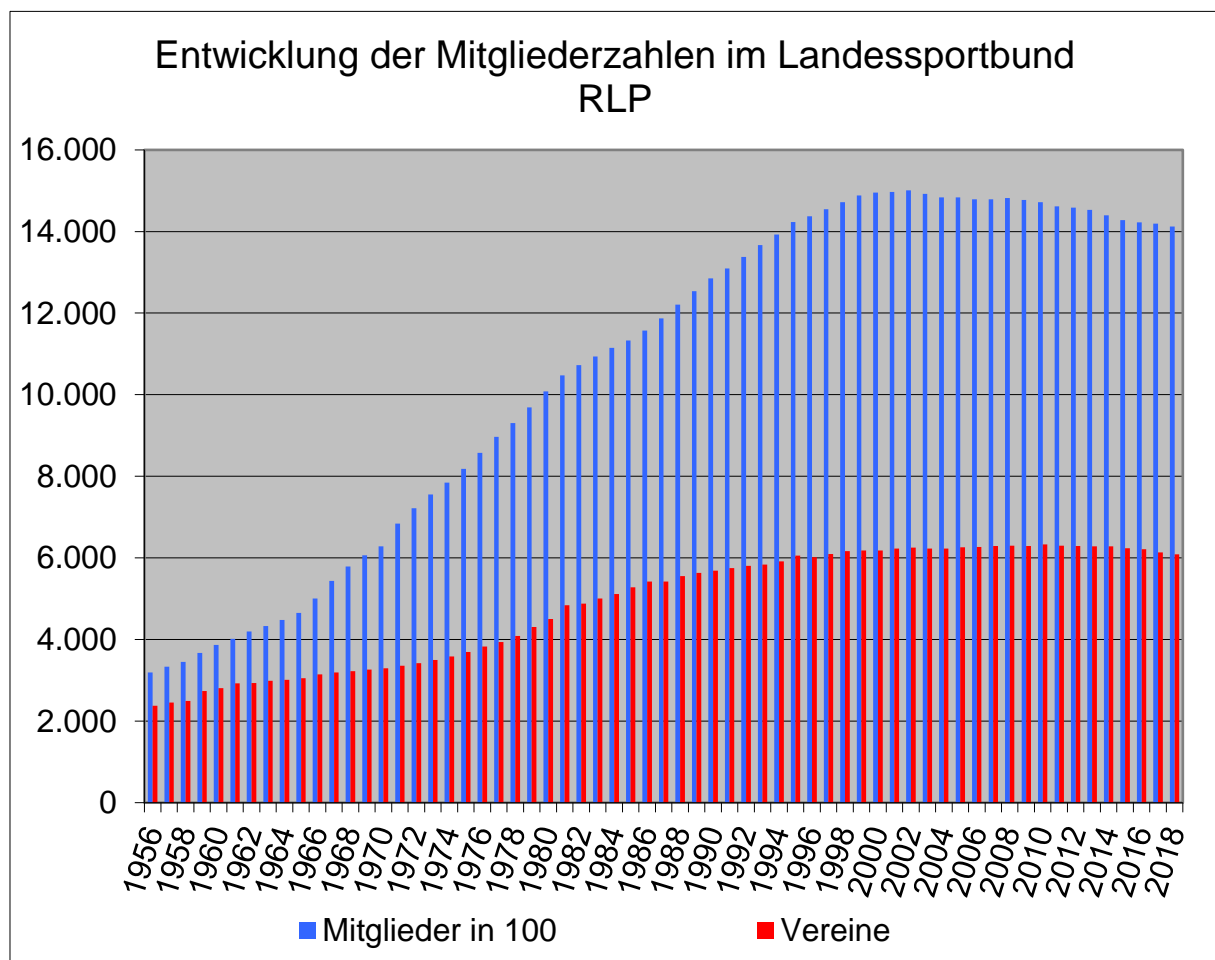
Entwicklung der Mitglieder- und Vereinszahlen

1.412.421 Mitglieder in 6.086 Vereinen – das ist ein Ergebnis der aktuellen Bestandserhebung des Landessportbundes Rheinland-Pfalz. Dabei ist im Vergleich zum Vorjahr ein Rückgang um 0,51 Prozent (7.215 Vereinsmitglieder) zu verzeichnen. Die Zahl der Sportvereine in Rheinland-Pfalz ging um 48 Vereine zurück. Die aktuell 6.086 Vereine bedeuten den niedrigsten Wert seit dem Jahr 1996.

Die Einwohnerzahl in Rheinland-Pfalz wächst seit 2013 um 87.464 und befindet sich momentan mit 4.077.581 auf dem höchsten Stand seit 1961 (Quelle: <http://de.statista.com>). Der demografische Wandel scheint dennoch unaufhaltsam. Laut Bertelsmann-Stiftung wird sich bis 2030 die Zahl der über 80-Jährigen verdoppeln, gleichzeitig werden 500.000 Menschen weniger in Deutschland leben. Betroffen sind davon vor allem ländliche Regionen. Der Organisationsgrad in Rheinland-Pfalz, also der Anteil der Vereinsmitglieder an der Gesamtbevölkerung, ist leicht gesunken auf jetzt 34,82 Prozent – liegt damit aber immer noch deutlich über dem bundesweiten Organisationsgrad.



Die Erhebung zeigt, dass sich unter den rund 6.086 Sportvereinen im Land 167 Großvereine mit mehr als 1.000 Mitgliedern (2017: 171) befinden – 68 im Sportbund Rheinland, 58 im Sportbund Pfalz und 41 im Sportbund Rheinhessen. Dabei mussten die fünf größten Vereine im Land im vergangenen Jahr zusammen eine Minderung von 1.869 Mitgliedschaften verzeichnen (im Vorjahr: - 43 Mitgliedschaften). Wie das folgende Diagramm zeigt, bewegt sich die Anzahl der Sportvereine in Rheinland-Pfalz seit vielen Jahren auf einem konstant hohen Niveau.



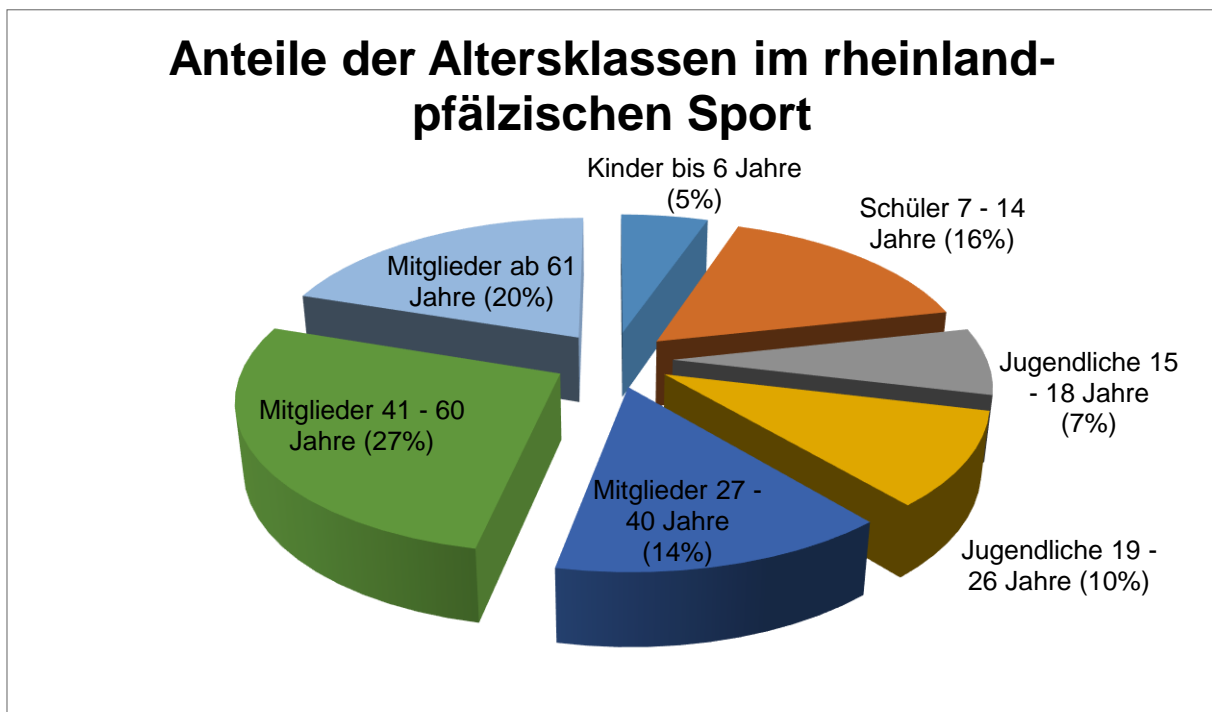
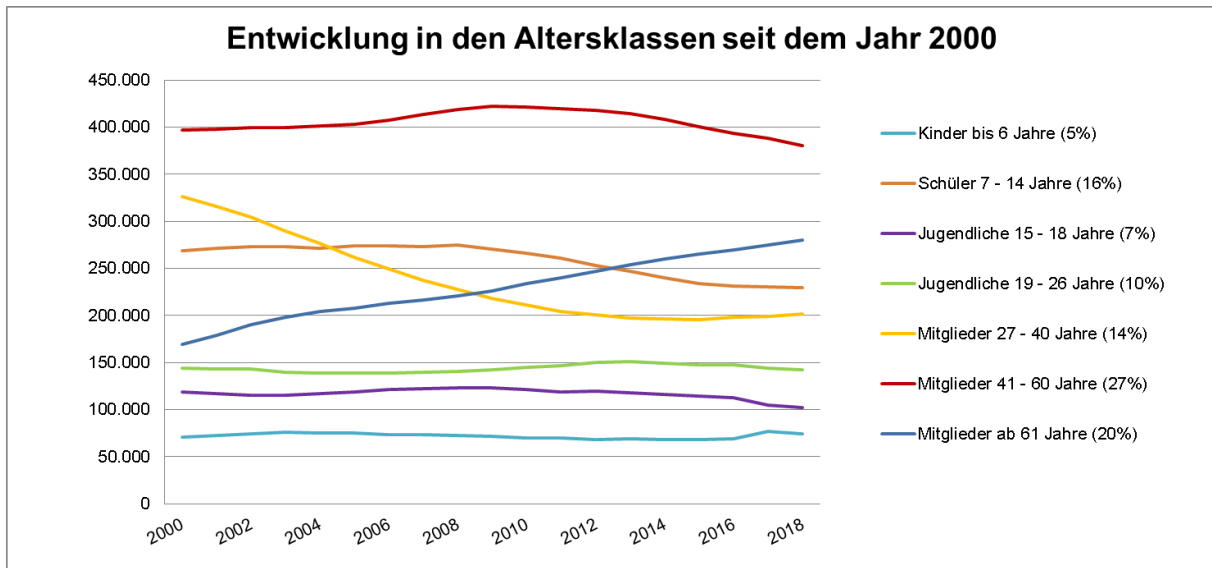
Verteilung in den Altersklassen

Der Blick auf die Verteilung in den Altersklassen zeigt in diesem Jahr einen erneuten Abstieg in der Altersklasse bis 6 Jahre um gut 3.000 Mitgliedschaften. Nachdem die Veränderung in dieser Altersklasse im letzten Jahr einen enormen Anstieg erlebte (ca. + 8.000 Mitglieder), sank die Zahl der Vereinsmitglieder bis 6 Jahre 2018 im Vergleich zur Situation zu 2017 wieder um rund 3,5 Prozent. 2017 zählte der LSB hier 77.222 Mitglieder, wogegen die Zahl der Mitglieder sich 2018 auf 74.417 beläuft.

Vergleichbar verläuft die Entwicklung der Schüler zwischen 7 und 14 Jahren. Nach einem deutlichen Abwärtstrend seit 2009, stabilisieren sich die Mitgliedszahlen. Im Jahr 2018 liegt die prozentuale Veränderung erstmal seit 2009 wieder unter - 0,50 Prozent. Zurückzuführen ist dies neben dem demografischen Faktor auf die allmähliche abnehmende Anteilnahme an Ganztagschulen.

Erfreulich wiederum ist die Entwicklung in der Alterskategorie der ab 61 Jährigen. Seit 2001 ist hier stets ein Anstieg der Mitgliederzahlen zu verzeichnen. Nach starker Zunahme in den Jahren 2001 – 2003 (zwischen 4,50 und 6,23 Prozent) hält sich die Zunahme konstant bei rund + 2,00 Prozent. Im Vergleich zum Jahr 2017 mit 275.028 Mitgliedern, beläuft sich die Zahl im Jahr 2018 auf 280.524 Mitglieder (+ 2,00 Prozent).

Die Entwicklung bzw. die Anteile in den Altersklassen sind in den beiden folgenden Diagrammen dargestellt.



Frauen im Sport

Der Anteil der Frauen im organisierten Sport bleibt stabil. Insgesamt sind 2018 exakt 565.010 Frauen im rheinland-pfälzischen Sport organisiert. Waren 1995 noch 35 Prozent der Vereinsmitglieder weiblich, sind es 2018 exakt 40,00 Prozent (Vorjahr: 39,86 Prozent). Demgegenüber steht ein Minus bei den Männern, woraus sich die prozentuale Veränderung erklärt.

Nicht nur in Rheinland-Pfalz wird der Vereinssport also immer weiblicher – eine Entwicklung, von der der gesamte Sport profitiert. Wünschenswert wäre es, wenn sich künftig auch noch mehr Frauen in den Führungspositionen der Vereine engagieren würden.

Vereine und Fachverbände

Eine Übersicht der 100 mitgliederstärksten Sportvereine in Rheinland-Pfalz haben wir im Anhang zusammengestellt. Die TOP 5 mit Vergleich zum Vorjahr:

TOP 5 der mitgliederstärksten Vereine in Rheinland-Pfalz:

	Mitglieder 2017	Mitglieder 2018	Änderung
1. 1. FC Kaiserslautern	18.877	16.918	-1.959
2. 1. FSV Mainz 05	12.951	12.493	-458
3. Dt. Alpenverein Sektion Mainz	6.296	6.644	+348
4. Dt. Alpenverein Koblenz	5.109	5.507	+398
5. TSV Schott Mainz	4.401	4.203	-198

TOP 5 der mitgliederstärksten Verbände in Rheinland-Pfalz:

	Mitglieder 2017	Mitglieder 2018	Änderung
1. Fußball	419.118	412.875	-6.243
2. Turnen	308.351	307.224	-1.127
3. Tennis	80.455	78.937	-1.518
4. Leichtathletik	57.346	58.436	+1.090
5. Schießen	45.473	46.673	+1.200

Fazit

Die Bestandserhebung 2018 des Landessportbundes Rheinland-Pfalz zeigt weiterhin stabile Vereinszahlen und einen mit 34,82 Prozent (2017: 35,92 Prozent) immer noch sehr hohen Organisationsgrad für das Land Rheinland-Pfalz. Fast 1,5 Millionen Vereinsmitgliedschaften im Sport zeugen von einer starken gesellschaftlichen Kraft.

Gerade im Kinder- und Seniorenbereich – und hier besonders bei den Frauen – kann der Sport seine Kompetenz zeigen. Die Zahlen bei den Senioren und den Frauen belegen auch eine sehr positive Entwicklung. Ebenso erfreulich: Die Mitgliedszahlen der 27-40-Jährigen bleiben in der jüngsten Entwicklung deutlich stabiler als in den Jahren 2000 bis 2010.

Landessportbund Rheinland-Pfalz

Bestandserhebung 2018

Inhalt:

1. Übersicht – der Sport in Rheinland-Pfalz
2. Der Landessportbund in Zahlen
3. Der Sportbund Rheinland in Zahlen
4. Der Sportbund Pfalz in Zahlen
5. Der Sportbund Rheinhessen in Zahlen
6. Die 100 mitgliederstärksten Vereine in Rheinland-Pfalz

1. Übersicht - der Sport in Rheinland-Pfalz

1.412.421 Mitglieder

6.086 Vereine

Landessportbund Rheinland-Pfalz

1. Mitglieder über die Sportbünde Rheinland, Pfalz, Rheinhessen:

Altersklassen	männlich	weiblich	Gesamt
Kinder bis 6 Jahre	39.045	35.372	74.417
Schüler 7 - 14 Jahre	132.391	96.895	229.286
Jugendliche 15 - 18 Jahre	61.107	41.116	102.223
Jugendliche 19 - 26 Jahre	89.656	52.520	142.176
Mitglieder 27 - 40 Jahre	123.331	78.735	202.066
Mitglieder 41 - 60 Jahre	226.686	153.992	380.678
Mitglieder 61 Jahre u. darüber	174.144	106.380	280.524
Summe:	846.360	565.010	1.411.370
Vergleichszahl Vorjahr:	852.693	565.893	1.418.586

2. Direkte Mitglieder des Landessportbundes:

Moderner Fünfkampf	38
Sportärztebund	331
Sportlehrer-Verband	557
LV für Prävention u. Rehabilitation von Herz-Kreislaufkrankungen	125
Summe:	1.051
Vergleichszahl Vorjahr:	1.050

3. Mitglieder des Landessportbundes insgesamt:

Mitglieder des Landessportbundes:	1.412.421
Vergleichszahl Vorjahr:	1.419.636
Anzahl der Vereine in Rheinland-Pfalz:	6.086
Vergleichszahl Vorjahr:	6.134

Sportbund Rheinland

Altersklassen	männl.	weibl.	Gesamt
Kinder bis 6 J.	16.647	16.008	32.655
Schüler 7 - 14 J.	57.905	45.181	103.086
Jugendl. 15-18 J.	26.297	19.125	45.422
Jugendl. 19-26 J.	39.531	24.314	63.845
Mitglieder 27-40 J.	52.681	35.555	88.236
Mitglieder 41-60 J.	98.459	69.808	168.267
Mitglieder > 61 J.	73.313	48.158	121.471
GESAMT	364.833	258.149	622.982
Mitgliederzahl			622.982
Vergleichszahl Vorjahr			626.061
Anzahl der Vereine			3.122
Vergleichszahl Vorjahr			3.146

Sportbund Pfalz

Altersklassen	männl.	weibl.	Gesamt
Kinder bis 6 J.	13.366	11.358	24.724
Schüler 7 - 14 J.	47.031	32.690	79.721
Jugendl. 15-18 J.	22.461	14.408	36.869
Jugendl. 19-26 J.	32.604	17.952	50.556
Mitglieder 27-40 J.	46.514	27.109	73.623
Mitglieder 41-60 J.	84.684	53.407	138.091
Mitglieder > 61 J.	68.127	37.322	105.449
GESAMT	314.787	194.246	509.033
Mitgliederzahl			509.033
Vergleichszahl Vorjahr			511.405
Anzahl der Vereine			2.071
Vergleichszahl Vorjahr			2.086

Sportbund Rheinhessen

Altersklassen	männl.	weibl.	Gesamt
Kinder bis 6 J.	9.032	8.006	17.038
Schüler 7 - 14 J.	27.455	19.024	46.479
Jugendl. 15-18 J.	12.349	7.583	19.932
Jugendl. 19-26 J.	17.521	10.254	27.775
Mitglieder 27-40 J.	24.136	16.071	40.207
Mitglieder 41-60 J.	43.543	30.777	74.320
Mitglieder > 61 J.	32.704	20.900	53.604
GESAMT	166.740	112.615	279.355
Mitgliederzahl			279.355
Vergleichszahl Vorjahr			281.120
Anzahl der Vereine			893
Vergleichszahl Vorjahr			902

2. Der Landessportbund Rheinland-Pfalz in Zahlen

Fachverband	Vereine	m/w	bis 6 J.	7-14 J.	15-18 J.	19-26 J.	27-40 J.	41-60 J.	61 J. u. ä	Gesamt
Badminton	213	männlich	18	805	674	878	1.442	2.078	562	6.457
		weiblich	33	719	653	711	977	1.189	192	4.474
		Gesamt	51	1.524	1.327	1.589	2.419	3.267	754	10.931
Minigolf	10	männlich	0	7	7	22	44	100	73	253
		weiblich	1	5	3	1	22	28	28	88
		Gesamt	1	12	10	23	66	128	101	341
Basketball	119	männlich	130	1.849	1.258	1.248	1.357	1.001	335	7.178
		weiblich	66	764	392	376	364	350	109	2.421
		Gesamt	196	2.613	1.650	1.624	1.721	1.351	444	9.599
Behinderten- u. Rehasport	311	männlich	158	276	176	496	967	2.750	3.846	8.669
		weiblich	66	159	143	426	1.221	4.933	6.030	12.978
		Gesamt	224	435	319	922	2.188	7.683	9.876	21.647
Boxen	40	männlich	19	407	421	545	551	418	135	2.496
		weiblich	5	85	97	98	118	99	16	518
		Gesamt	24	492	518	643	669	517	151	3.014
DLRG	109	männlich	691	5.285	1.707	1.732	1.821	2.737	1.475	15.448
		weiblich	643	5.052	1.577	1.788	1.574	2.177	728	13.539
		Gesamt	1.334	10.337	3.284	3.520	3.395	4.914	2.203	28.987
Eis- und Rollsport	36	männlich	15	199	98	122	233	248	76	991
		weiblich	40	231	83	87	98	118	42	699
		Gesamt	55	430	181	209	331	366	118	1.690
Fechten	25	männlich	3	259	119	83	70	126	64	724
		weiblich	2	108	62	41	39	76	28	356
		Gesamt	5	367	181	124	109	202	92	1.080
Fußball	1.909	männlich	11.248	57.619	27.557	44.819	56.539	81.320	56.716	335.818
		weiblich	3.258	10.631	5.829	8.939	11.642	23.320	13.438	77.057
		Gesamt	14.506	68.250	33.386	53.758	68.181	104.640	70.154	412.875
Gehörlosensport	5	männlich	12	7	27	33	43	62	37	221
		weiblich	7	8	2	2	16	51	10	96
		Gesamt	19	15	29	35	59	113	47	317
Gewichtheben	13	männlich	11	58	118	184	156	276	281	1.084
		weiblich	1	16	31	48	39	136	86	357
		Gesamt	12	74	149	232	195	412	367	1.441
Golf	19	männlich	40	285	234	381	575	2.580	3.061	7.156
		weiblich	15	166	112	146	253	1.566	1.940	4.198
		Gesamt	55	451	346	527	828	4.146	5.001	11.354
Handball	220	männlich	1.173	5.327	2.510	3.591	3.642	5.599	3.491	25.333
		weiblich	669	3.255	1.595	2.209	1.957	2.445	815	12.945
		Gesamt	1.842	8.582	4.105	5.800	5.599	8.044	4.306	38.278
Hockey	23	männlich	130	835	301	372	391	565	368	2.962
		weiblich	117	831	267	273	220	334	130	2.172
		Gesamt	247	1.666	568	645	611	899	498	5.134
Judo	124	männlich	299	2.802	636	591	532	571	212	5.643
		weiblich	114	1.205	291	307	212	199	26	2.354
		Gesamt	413	4.007	927	898	744	770	238	7.997
Kanu	61	männlich	96	419	303	413	570	1.400	942	4.143
		weiblich	68	251	196	238	376	981	474	2.584
		Gesamt	164	670	499	651	946	2.381	1.416	6.727
Karate	129	männlich	465	2.302	504	419	526	1.134	243	5.593
		weiblich	313	1.489	306	263	367	649	114	3.501
		Gesamt	778	3.791	810	682	893	1.783	357	9.094
Kegeln	78	männlich	8	58	62	149	276	661	718	1.932

Fachverband	Vereine	m/w	bis 6 J.	7-14 J.	15-18 J.	19-26 J.	27-40 J.	41-60 J.	61 J. u. ä	Gesamt
Kneipp	9	weiblich	6	39	26	65	89	260	210	695
		Gesamt	14	97	88	214	365	921	928	2.627
		männlich	0	2	0	2	18	136	574	732
Leichtathletik	689	weiblich	3	6	1	8	109	498	1.443	2.068
		Gesamt	3	8	1	10	127	634	2.017	2.800
		männlich	1.388	6.310	2.381	2.998	2.991	7.451	5.515	29.034
Luftsport	66	weiblich	1.292	7.147	2.919	3.046	3.198	7.570	4.230	29.402
		Gesamt	2.680	13.457	5.300	6.044	6.189	15.021	9.745	58.436
		männlich	25	103	299	487	1.000	2.529	1.685	6.128
Radsport	186	weiblich	23	44	63	109	155	276	119	789
		Gesamt	48	147	362	596	1.155	2.805	1.804	6.917
		männlich	55	626	371	590	1.181	3.218	2.391	8.432
Pferdesport	318	weiblich	53	468	180	275	439	1.074	757	3.246
		Gesamt	108	1.094	551	865	1.620	4.292	3.148	11.678
		männlich	140	642	323	454	746	2.414	1.852	6.571
Ringens	17	weiblich	640	5.117	2.744	3.708	3.849	4.773	1.070	21.901
		Gesamt	780	5.759	3.067	4.162	4.595	7.187	2.922	28.472
		männlich	36	284	191	299	271	435	412	1.928
Rudern	36	weiblich	12	51	19	26	44	127	78	357
		Gesamt	48	335	210	325	315	562	490	2.285
		männlich	10	248	295	402	581	1.130	1.215	3.881
Schach	156	weiblich	8	91	141	221	279	697	447	1.884
		Gesamt	18	339	436	623	860	1.827	1.662	5.765
		männlich	32	912	422	459	608	1.571	1.115	5.119
Schießen	459	weiblich	10	171	58	58	74	115	52	538
		Gesamt	42	1.083	480	517	682	1.686	1.167	5.657
		männlich	75	1.029	1.276	2.507	5.308	15.322	12.590	38.107
Sportakrobatik	3	weiblich	61	440	511	864	1.482	3.438	1.770	8.566
		Gesamt	136	1.469	1.787	3.371	6.790	18.760	14.360	46.673
		männlich	3	0	2	3	3	9	16	36
Schwimmen	96	weiblich	29	159	31	21	10	18	2	270
		Gesamt	32	159	33	24	13	27	18	306
		männlich	894	4.297	1.171	995	1.089	2.765	1.285	12.496
Segeln	37	weiblich	902	4.149	1.155	1.092	1.329	2.949	1.355	12.931
		Gesamt	1.796	8.446	2.326	2.087	2.418	5.714	2.640	25.427
		männlich	21	240	160	200	319	1.201	1.081	3.222
Ski	167	weiblich	23	163	98	118	200	727	493	1.822
		Gesamt	44	403	258	318	519	1.928	1.574	5.044
		männlich	231	1.051	880	1.353	1.681	4.480	2.929	12.605
Sportfischen	210	weiblich	181	927	778	1.008	1.349	4.071	2.162	10.476
		Gesamt	412	1.978	1.658	2.361	3.030	8.551	5.091	23.081
		männlich	34	607	635	1.099	2.728	5.485	5.053	15.641
Squash	11	weiblich	15	91	56	63	132	316	254	927
		Gesamt	49	698	691	1.162	2.860	5.801	5.307	16.568
		männlich	0	3	1	22	61	125	25	237
Taekwondo Union RLP	51	weiblich	0	2	2	2	17	15	0	38
		Gesamt	0	5	3	24	78	140	25	275
		männlich	137	1.020	270	225	218	335	48	2.253
Tanzsport	183	weiblich	62	669	191	144	174	201	12	1.453
		Gesamt	199	1.689	461	369	392	536	60	3.706
		männlich	86	280	112	313	587	2.017	1.436	4.831
Tauchsport	51	weiblich	754	2.445	927	1.226	1.188	2.776	1.554	10.870
		Gesamt	840	2.725	1.039	1.539	1.775	4.793	2.990	15.701
		männlich	2	122	113	175	328	1.013	306	2.059

Fachverband	Vereine	m/w	bis 6 J.	7-14 J.	15-18 J.	19-26 J.	27-40 J.	41-60 J.	61 J. u. ä	Gesamt
Tennis	704	weiblich	3	103	69	116	190	437	66	984
		Gesamt	5	225	182	291	518	1.450	372	3.043
		männlich	584	6.965	3.427	3.880	5.941	13.327	14.080	48.204
Tischtennis	765	weiblich	448	4.903	3.021	2.981	3.938	8.777	6.665	30.733
		Gesamt	1.032	11.868	6.448	6.861	9.879	22.104	20.745	78.937
		männlich	247	4.047	2.809	3.471	5.008	9.294	6.115	30.991
Turnen	1.368	weiblich	208	1.353	787	983	1.288	2.943	1.363	8.925
		Gesamt	455	5.400	3.596	4.454	6.296	12.237	7.478	39.916
		männlich	18.655	18.108	4.941	5.902	8.946	19.329	19.289	95.170
Volleyball	327	weiblich	23.317	36.339	11.196	13.733	28.902	52.925	45.642	212.054
		Gesamt	41.972	54.447	16.137	19.635	37.848	72.254	64.931	307.224
		männlich	138	572	488	1.073	1.588	2.883	931	7.673
Aikido	15	weiblich	119	1.194	1.180	1.671	1.625	1.879	391	8.059
		Gesamt	257	1.766	1.668	2.744	3.213	4.762	1.322	15.732
		männlich	0	57	21	19	34	59	14	204
Rasenkraftsport	9	weiblich	1	31	11	5	11	23	5	87
		Gesamt	1	88	32	24	45	82	19	291
		männlich	4	5	11	11	22	31	38	122
Schwerathletik	15	weiblich	3	3	5	5	10	22	11	59
		Gesamt	7	8	16	16	32	53	49	181
		männlich	31	199	54	94	140	194	147	859
Triathlon	81	weiblich	13	53	9	15	47	57	39	233
		Gesamt	44	252	63	109	187	251	186	1.092
		männlich	15	93	54	125	459	967	214	1.927
Billard	32	weiblich	16	69	59	78	204	270	45	741
		Gesamt	31	162	113	203	663	1.237	259	2.668
		männlich	3	8	20	66	213	378	157	845
Baseball	9	weiblich	1	5	4	9	41	49	13	122
		Gesamt	4	13	24	75	254	427	170	967
		männlich	21	76	50	52	173	129	22	523
Ju-Jutsu-Verband RLP	52	weiblich	0	9	15	31	60	43	8	166
		Gesamt	21	85	65	83	233	172	30	689
		männlich	15	362	161	201	322	333	56	1.450
Petanque / Boule	55	weiblich	6	224	69	69	80	82	4	534
		Gesamt	21	586	230	270	402	415	60	1.984
		männlich	1	18	15	41	82	415	456	1.028
American Football	15	weiblich	0	8	8	14	47	174	216	467
		Gesamt	1	26	23	55	129	589	672	1.495
		männlich	2	78	300	449	353	96	9	1.287
Alpenverein	12	weiblich	6	144	109	115	59	25	1	459
		Gesamt	8	222	409	564	412	121	10	1.746
		männlich	268	1.162	807	1.399	3.351	7.493	4.244	18.724
Unabh. FV Aikido	18	weiblich	206	1.020	654	1.001	2.181	4.826	1.787	11.675
		Gesamt	474	2.182	1.461	2.400	5.532	12.319	6.031	30.399
		männlich	7	94	33	50	82	151	29	446
Taekwondo Union SW	8	weiblich	3	49	22	26	24	60	5	189
		Gesamt	10	143	55	76	106	211	34	635
		männlich	47	137	62	18	13	17	3	297
Jiu-Jitsu	14	weiblich	49	131	51	14	7	10	0	262
		Gesamt	96	268	113	32	20	27	3	559
		männlich	29	269	89	163	489	209	59	1.307
Bogenschießen	18	weiblich	19	177	67	148	399	150	32	992
		Gesamt	48	446	156	311	888	359	91	2.299
		männlich	4	34	34	38	47	118	43	318

Fachverband	Vereine	m/w	bis 6 J.	7-14 J.	15-18 J.	19-26 J.	27-40 J.	41-60 J.	61 J. u. ä	Gesamt
Moderner Fünfkampf	1	weiblich	2	15	13	15	23	52	9	129
		Gesamt	6	49	47	53	70	170	52	447
		männlich	0	6	5	1	0	2	1	15
Classic-Kegler Union	41	weiblich	0	4	1	2	0	3	1	11
		Gesamt	0	10	6	3	0	5	2	26
		männlich	3	43	40	88	154	395	449	1.172
Rollsport- und Inline-Verband	14	weiblich	2	21	15	52	70	175	137	472
		Gesamt	5	64	55	140	224	570	586	1.644
		männlich	6	66	25	23	51	67	18	256
Rugby	6	weiblich	11	152	31	31	39	61	21	346
		Gesamt	17	218	56	54	90	128	39	602
		männlich	25	46	24	99	153	58	8	413
RKB Solidarität	4	weiblich	11	21	9	34	41	26	5	147
		Gesamt	36	67	33	133	194	84	13	560
		männlich	0	2	0	1	11	18	18	50
Wasserski	4	weiblich	7	22	3	0	4	9	11	56
		Gesamt	7	24	3	1	15	27	29	106
		männlich	0	7	1	5	9	30	14	66
Motorsport	37	weiblich	0	1	1	7	1	29	3	42
		Gesamt	0	8	2	12	10	59	17	108
		männlich	38	292	192	327	552	1.483	1.025	3.909
Prävention und Rehabilitation	109	weiblich	8	66	54	65	154	403	171	921
		Gesamt	46	358	246	392	706	1.886	1.196	4.830
		männlich	6	14	7	7	55	512	2.575	3.176
Eichenkreuz	4	weiblich	7	33	11	22	102	551	1.610	2.336
		Gesamt	13	47	18	29	157	1.063	4.185	5.512
		männlich	0	8	10	14	17	9	4	62
Motorbootsport	40	weiblich	0	12	8	10	6	3	2	41
		Gesamt	0	20	18	24	23	12	6	103
		männlich	14	24	30	44	148	804	780	1.844
Naturfreunde	10	weiblich	4	23	23	39	60	298	242	689
		Gesamt	18	47	53	83	208	1.102	1.022	2.533
		männlich	23	74	50	75	104	289	336	951
Gardetanz	28	weiblich	13	63	42	71	93	304	342	928
		Gesamt	36	137	92	146	197	593	678	1.879
		männlich	21	40	18	56	113	229	159	636
Dart	12	weiblich	135	460	227	288	288	235	133	1.766
		Gesamt	156	500	245	344	401	464	292	2.402
		männlich	4	18	25	52	172	261	21	553
Kendo	10	weiblich	3	11	4	8	26	37	3	92
		Gesamt	7	29	29	60	198	298	24	645
		männlich	0	11	19	35	60	55	20	200
Volkswandern	28	weiblich	0	3	3	8	20	14	1	49
		Gesamt	0	14	22	43	80	69	21	249
		männlich	5	5	4	12	31	162	271	490
Gewichtheberverband	4	weiblich	6	12	7	19	50	93	236	423
		Gesamt	11	17	11	31	81	255	507	913
		männlich	0	4	2	12	58	42	40	158
Sportakrobatikverband	3	weiblich	0	3	1	1	10	8	0	23
		Gesamt	0	7	3	13	68	50	40	181
		männlich	3	7	1	0	0	0	7	18
		weiblich	6	34	8	2	0	1	1	52
		Gesamt	9	41	9	2	0	1	8	70

3. Der Sportbund Rheinland in Zahlen

Fachverband	Vereine	m/w	bis 6 J.	7-14 J.	15-18 J.	19-26 J.	27-40 J.	41-60 J.	61 J. u. ä.	Gesamt
Badminton	100	männlich	6	331	281	400	602	987	244	2.851
		weiblich	2	288	279	336	417	511	77	1.910
		Gesamt	8	619	560	736	1.019	1.498	321	4.761
Minigolf	4	männlich	0	2	0	6	13	28	30	79
		weiblich	0	0	1	1	5	8	11	26
		Gesamt	0	2	1	7	18	36	41	105
Basketball	66	männlich	26	823	581	546	620	430	137	3.163
		weiblich	12	334	173	133	167	95	40	954
		Gesamt	38	1.157	754	679	787	525	177	4.117
Behinderten- u. Rehasport	163	männlich	17	68	82	241	503	1.388	1.930	4.229
		weiblich	19	53	68	204	634	2.596	3.056	6.630
		Gesamt	36	121	150	445	1.137	3.984	4.986	10.859
Boxen	17	männlich	6	161	170	192	220	126	27	902
		weiblich	0	25	28	30	36	30	4	153
		Gesamt	6	186	198	222	256	156	31	1.055
DLRG	70	männlich	371	3.271	1.020	1.004	967	1.400	777	8.810
		weiblich	383	3.151	937	996	829	1.059	355	7.710
		Gesamt	754	6.422	1.957	2.000	1.796	2.459	1.132	16.520
Eis- und Rollsport	10	männlich	4	90	44	56	98	103	16	411
		weiblich	22	90	36	22	38	44	13	265
		Gesamt	26	180	80	78	136	147	29	676
Fechten	7	männlich	1	72	50	31	15	49	21	239
		weiblich	1	47	33	12	13	25	15	146
		Gesamt	2	119	83	43	28	74	36	385
Fußball	1.022	männlich	4.706	24.618	11.723	20.034	24.246	35.650	23.419	144.396
		weiblich	1.569	5.328	2.886	4.378	5.202	10.551	5.952	35.866
		Gesamt	6.275	29.946	14.609	24.412	29.448	46.201	29.371	180.262
Gehörlosensport	2	männlich	5	1	5	11	11	38	20	91
		weiblich	1	2	1	2	10	38	5	59
		Gesamt	6	3	6	13	21	76	25	150
Golf	13	männlich	24	179	119	202	355	1.658	1.976	4.513
		weiblich	9	114	70	81	173	982	1.241	2.670
		Gesamt	33	293	189	283	528	2.640	3.217	7.183
Handball	89	männlich	329	1.997	923	1.406	1.399	2.263	1.164	9.481
		weiblich	221	1.312	646	858	723	944	265	4.969
		Gesamt	550	3.309	1.569	2.264	2.122	3.207	1.429	14.450
Hockey	9	männlich	24	177	70	104	97	147	91	710
		weiblich	49	224	60	57	61	97	48	596
		Gesamt	73	401	130	161	158	244	139	1.306
Judo	57	männlich	122	1.341	291	267	236	252	83	2.592
		weiblich	50	606	124	129	80	91	14	1.094
		Gesamt	172	1.947	415	396	316	343	97	3.686
Kanu	25	männlich	25	168	114	199	250	622	395	1.773
		weiblich	11	73	76	98	168	447	158	1.031
		Gesamt	36	241	190	297	418	1.069	553	2.804
Karate	64	männlich	289	1.299	265	219	257	566	135	3.030
		weiblich	200	855	150	145	202	356	82	1.990
		Gesamt	489	2.154	415	364	459	922	217	5.020
Kegeln	41	männlich	2	19	20	75	155	369	351	991
		weiblich	2	15	6	14	35	98	77	247
		Gesamt	4	34	26	89	190	467	428	1.238
Kneipp	3	männlich	0	0	0	0	0	16	58	74

Fachverband	Vereine	m/w	bis 6 J.	7-14 J.	15-18 J.	19-26 J.	27-40 J.	41-60 J.	61 J. u. ä.	Gesamt
Leichtathletik	373	weiblich	0	0	0	1	4	39	221	265
		Gesamt	0	0	0	1	4	55	279	339
		männlich	755	3.221	1.225	1.697	1.690	4.100	2.761	15.449
Luftsport	33	weiblich	763	4.027	1.567	1.687	2.113	4.837	2.473	17.467
		Gesamt	1.518	7.248	2.792	3.384	3.803	8.937	5.234	32.916
		männlich	18	51	127	217	383	1.050	705	2.551
Radsport	86	weiblich	18	25	38	62	71	144	50	408
		Gesamt	36	76	165	279	454	1.194	755	2.959
		männlich	18	324	209	292	618	1.547	759	3.767
Pferdesport	165	weiblich	12	161	51	97	151	360	158	990
		Gesamt	30	485	260	389	769	1.907	917	4.757
		männlich	71	297	155	217	357	1.154	728	2.979
Rudern	23	weiblich	344	2.510	1.397	1.845	1.810	2.298	425	10.629
		Gesamt	415	2.807	1.552	2.062	2.167	3.452	1.153	13.608
		männlich	6	158	169	209	317	608	657	2.124
Schach	77	weiblich	7	63	90	126	172	438	275	1.171
		Gesamt	13	221	259	335	489	1.046	932	3.295
		männlich	15	431	186	168	234	660	449	2.143
Schießen	237	weiblich	2	71	19	23	25	42	19	201
		Gesamt	17	502	205	191	259	702	468	2.344
		männlich	47	506	623	1.105	2.373	7.413	5.709	17.776
Schwimmen	43	weiblich	38	224	250	437	681	1.633	932	4.195
		Gesamt	85	730	873	1.542	3.054	9.046	6.641	21.971
		männlich	334	1.621	359	263	247	522	255	3.601
Segeln	14	weiblich	367	1.671	408	303	318	543	298	3.908
		Gesamt	701	3.292	767	566	565	1.065	553	7.509
		männlich	0	86	62	83	130	485	393	1.239
Ski	85	weiblich	5	60	28	47	66	204	117	527
		Gesamt	5	146	90	130	196	689	510	1.766
		männlich	108	453	322	480	634	1.809	1.260	5.066
Sportfischen	98	weiblich	90	385	294	395	527	1.556	836	4.083
		Gesamt	198	838	616	875	1.161	3.365	2.096	9.149
		männlich	16	240	254	425	1.011	2.199	1.976	6.121
Squash	5	weiblich	3	34	24	20	45	106	81	313
		Gesamt	19	274	278	445	1.056	2.305	2.057	6.434
		männlich	0	0	0	4	13	52	12	81
Taekwondo Union RLP	27	weiblich	0	0	0	0	2	6	0	8
		Gesamt	0	0	0	4	15	58	12	89
		männlich	60	424	134	112	124	160	25	1.039
Tanzsport	80	weiblich	25	304	97	71	113	116	5	731
		Gesamt	85	728	231	183	237	276	30	1.770
		männlich	39	138	51	107	204	846	638	2.023
Tauchsport	16	weiblich	317	905	446	522	532	1.197	630	4.549
		Gesamt	356	1.043	497	629	736	2.043	1.268	6.572
		männlich	0	48	48	60	128	350	97	731
Tennis	390	weiblich	2	50	28	42	79	134	16	351
		Gesamt	2	98	76	102	207	484	113	1.082
		männlich	239	3.043	1.508	1.890	2.976	6.294	6.545	22.495
Tischtennis	406	weiblich	215	2.374	1.463	1.500	2.075	4.093	2.966	14.686
		Gesamt	454	5.417	2.971	3.390	5.051	10.387	9.511	37.181
		männlich	125	2.003	1.435	1.790	2.494	4.464	2.835	15.146
Turnen	770	weiblich	97	660	396	428	567	1.211	503	3.862
		Gesamt	222	2.663	1.831	2.218	3.061	5.675	3.338	19.008
		männlich	7.987	7.694	1.856	2.256	3.360	7.338	7.901	38.392

Fachverband	Vereine	m/w	bis 6 J.	7-14 J.	15-18 J.	19-26 J.	27-40 J.	41-60 J.	61 J. u. ä.	Gesamt
		weiblich	10.238	16.012	4.933	6.348	12.983	24.761	21.560	96.835
		Gesamt	18.225	23.706	6.789	8.604	16.343	32.099	29.461	135.227
Volleyball	163	männlich	89	192	218	448	750	1.420	479	3.596
		weiblich	78	530	552	831	841	995	212	4.039
		Gesamt	167	722	770	1.279	1.591	2.415	691	7.635
Aikido	8	männlich	0	32	14	7	18	25	8	104
		weiblich	0	6	5	2	1	7	3	24
		Gesamt	0	38	19	9	19	32	11	128
Rasensport	2	männlich	0	1	2	1	1	4	2	11
		weiblich	0	0	2	2	0	3	1	8
		Gesamt	0	1	4	3	1	7	3	19
Schwerathletik	13	männlich	28	197	48	79	106	147	136	741
		weiblich	13	53	8	14	36	48	37	209
		Gesamt	41	250	56	93	142	195	173	950
Triathlon	34	männlich	12	47	30	68	208	459	58	882
		weiblich	10	42	22	36	96	133	7	346
		Gesamt	22	89	52	104	304	592	65	1.228
Billard	10	männlich	2	4	8	22	68	112	14	230
		weiblich	1	2	0	4	15	10	0	32
		Gesamt	3	6	8	26	83	122	14	262
Baseball	4	männlich	4	13	7	15	44	21	3	107
		weiblich	0	1	4	8	22	4	0	39
		Gesamt	4	14	11	23	66	25	3	146
Ju-Jitsu-Verband RLP	18	männlich	6	169	100	126	166	154	29	750
		weiblich	0	124	38	38	43	35	2	280
		Gesamt	6	293	138	164	209	189	31	1.030
Petanque / Boule	20	männlich	0	1	2	7	21	106	228	365
		weiblich	0	1	0	2	7	46	115	171
		Gesamt	0	2	2	9	28	152	343	536
American Football	11	männlich	2	46	183	322	274	62	6	895
		weiblich	2	60	31	49	24	22	1	189
		Gesamt	4	106	214	371	298	84	7	1.084
Alpenverein	3	männlich	81	335	228	405	1.064	2.592	1.284	5.989
		weiblich	68	325	186	267	651	1.493	449	3.439
		Gesamt	149	660	414	672	1.715	4.085	1.733	9.428
Unabh. FV Aikido	3	männlich	0	1	4	4	10	26	6	51
		weiblich	0	1	0	4	7	8	0	20
		Gesamt	0	2	4	8	17	34	6	71
Taekwondo Union SW	4	männlich	47	131	62	16	12	14	3	285
		weiblich	49	129	51	14	5	10	0	258
		Gesamt	96	260	113	30	17	24	3	543
Jiu-Jitsu Union	6	männlich	3	37	8	17	30	29	1	125
		weiblich	0	27	14	5	12	12	1	71
		Gesamt	3	64	22	22	42	41	2	196
Bogenschießen	7	männlich	1	12	12	18	18	59	18	138
		weiblich	1	1	5	5	8	24	2	46
		Gesamt	2	13	17	23	26	83	20	184
Moderner Fünfkampf	1	männlich	0	6	5	1	0	2	1	15
		weiblich	0	4	1	2	0	3	1	11
		Gesamt	0	10	6	3	0	5	2	26
Rollsport- und Inline- Verband	11	männlich	3	45	10	13	33	57	12	173
		weiblich	9	116	22	22	32	50	13	264
		Gesamt	12	161	32	35	65	107	25	437
Rugby	2	männlich	0	0	0	20	44	6	2	72

Fachverband	Vereine	m/w	bis 6 J.	7-14 J.	15-18 J.	19-26 J.	27-40 J.	41-60 J.	61 J. u. ä.	Gesamt
Wasserski	4	weiblich	0	0	1	3	1	0	0	5
		Gesamt	0	0	1	23	45	6	2	77
		männlich	0	7	1	5	9	30	14	66
Motorsport	20	weiblich	0	1	1	7	1	29	3	42
		Gesamt	0	8	2	12	10	59	17	108
		männlich	19	169	98	168	282	757	329	1.822
Prävention und Rehabilitation	60	weiblich	3	32	28	21	64	188	41	377
		Gesamt	22	201	126	189	346	945	370	2.199
		männlich	0	0	1	2	18	285	1.484	1.790
Motorbootsport	15	weiblich	0	2	0	5	40	299	1.029	1.375
		Gesamt	0	2	1	7	58	584	2.513	3.165
		männlich	6	4	9	12	39	221	231	522
Naturfreunde	3	weiblich	0	1	2	5	13	84	65	170
		Gesamt	6	5	11	17	52	305	296	692
		männlich	0	0	0	0	2	8	12	22
Gardetanz	24	weiblich	0	0	0	0	2	10	15	27
		männlich	21	40	18	56	113	229	159	636
		Gesamt	126	424	206	268	280	234	133	1.671
Dart	5	Gesamt	147	464	224	324	393	463	292	2.307
		männlich	1	10	12	31	108	126	11	299
		weiblich	0	6	4	5	13	17	3	48
Kendo	3	Gesamt	1	16	16	36	121	143	14	347
		männlich	0	0	4	7	5	10	10	36
		weiblich	0	0	0	0	3	5	1	9
Volkswandern	15	Gesamt	0	0	4	7	8	15	11	45
		männlich	5	4	1	9	17	130	144	310
		weiblich	5	11	3	15	27	63	147	271
Gewichtheberverband	3	Gesamt	10	15	4	24	44	193	291	581
		männlich	0	4	2	12	58	42	40	158
		weiblich	0	3	1	1	10	8	0	23
Sportakrobatikverband	2	Gesamt	0	7	3	13	68	50	40	181
		männlich	3	7	1	0	0	0	7	18
		weiblich	6	34	8	2	0	1	1	52
		Gesamt	9	41	9	2	0	1	8	70

4. Der Sportbund Pfalz in Zahlen

Fachverband	Vereine	m/w	bis 6 J.	7-14 J.	15-18 J.	19-26 J.	27-40 J.	41-60 J.	61 J. u. ä	Gesamt
Badminton	75	männlich	6	308	266	316	509	660	214	2.279
		weiblich	15	261	257	261	304	408	64	1.570
		Gesamt	21	569	523	577	813	1.068	278	3.849
Minigolf	3	männlich	0	3	1	0	14	29	23	70
		weiblich	1	4	0	0	8	5	7	25
		Gesamt	1	7	1	0	22	34	30	95
Basketball	29	männlich	29	589	434	443	423	335	144	2.397
		weiblich	11	254	135	140	105	165	53	863
		Gesamt	40	843	569	583	528	500	197	3.260
Behinderten- u. Rehasport	118	männlich	133	187	81	232	372	1.119	1.328	3.452
		weiblich	37	85	62	202	479	1.896	1.993	4.754
		Gesamt	170	272	143	434	851	3.015	3.321	8.206
Boxen	19	männlich	10	191	187	264	252	238	76	1.218
		weiblich	5	51	59	48	55	62	9	289
		Gesamt	15	242	246	312	307	300	85	1.507
DLRG	30	männlich	233	1.544	538	596	666	1.111	524	5.212
		weiblich	188	1.434	499	622	574	901	278	4.496
		Gesamt	421	2.978	1.037	1.218	1.240	2.012	802	9.708
Eis- und Rollsport	20	männlich	10	106	51	47	98	128	49	489
		weiblich	17	80	15	17	21	49	14	213
		Gesamt	27	186	66	64	119	177	63	702
Fechten	13	männlich	2	119	51	38	34	65	32	341
		weiblich	1	46	19	25	17	42	12	162
		Gesamt	3	165	70	63	51	107	44	503
Fußball	552	männlich	4.279	20.729	9.862	15.520	21.227	28.407	20.852	120.876
		weiblich	1.229	3.598	1.908	2.782	4.079	7.627	4.496	25.719
		Gesamt	5.508	24.327	11.770	18.302	25.306	36.034	25.348	146.595
Gehörlosensport	2	männlich	7	6	22	22	31	20	14	122
		weiblich	6	6	1	0	6	12	2	33
		Gesamt	13	12	23	22	37	32	16	155
Gewichtheben	10	männlich	11	56	114	173	140	247	246	987
		weiblich	1	16	30	45	37	132	71	332
		Gesamt	12	72	144	218	177	379	317	1.319
Golf	4	männlich	11	54	71	127	162	615	671	1.711
		weiblich	5	34	21	44	42	375	469	990
		Gesamt	16	88	92	171	204	990	1.140	2.701
Handball	92	männlich	548	2.109	1.011	1.397	1.424	2.212	1.639	10.340
		weiblich	312	1.219	629	857	841	1.072	421	5.351
		Gesamt	860	3.328	1.640	2.254	2.265	3.284	2.060	15.691
Hockey	9	männlich	47	374	131	165	170	238	198	1.323
		weiblich	41	358	131	109	84	123	50	896
		Gesamt	88	732	262	274	254	361	248	2.219
Judo	49	männlich	140	978	269	240	177	208	66	2.078
		weiblich	54	404	117	146	88	88	5	902
		Gesamt	194	1.382	386	386	265	296	71	2.980
Kanu	24	männlich	38	152	120	131	161	399	278	1.279
		weiblich	39	118	88	97	116	318	172	948
		Gesamt	77	270	208	228	277	717	450	2.227
Karate	53	männlich	164	871	184	157	208	451	85	2.120
		weiblich	96	546	133	88	145	239	22	1.269
		Gesamt	260	1.417	317	245	353	690	107	3.389
Kegeln	18	männlich	4	29	21	30	58	171	255	568

Fachverband	Vereine	m/w	bis 6 J.	7-14 J.	15-18 J.	19-26 J.	27-40 J.	41-60 J.	61 J. u. ä	Gesamt
Kneipp	6	weiblich	4	21	15	35	36	94	94	299
		Gesamt	8	50	36	65	94	265	349	867
		männlich	0	2	0	2	18	120	516	658
Leichtathletik	243	weiblich	3	6	1	7	105	459	1.222	1.803
		Gesamt	3	8	1	9	123	579	1.738	2.461
		männlich	433	2.126	848	979	918	2.498	2.025	9.827
Luftsport	26	weiblich	387	2.171	1.011	1.069	816	2.100	1.305	8.859
		Gesamt	820	4.297	1.859	2.048	1.734	4.598	3.330	18.686
		männlich	6	52	130	181	426	967	679	2.441
Radsport	67	weiblich	5	18	19	40	61	91	53	287
		Gesamt	11	70	149	221	487	1.058	732	2.728
		männlich	20	206	121	214	401	1.115	1.048	3.125
Pferdesport	109	weiblich	23	92	41	79	146	424	313	1.118
		Gesamt	43	298	162	293	547	1.539	1.361	4.243
		männlich	48	291	139	175	298	989	820	2.760
Ringens	11	weiblich	195	1.905	1.019	1.288	1.339	1.732	472	7.950
		Gesamt	243	2.196	1.158	1.463	1.637	2.721	1.292	10.710
		männlich	20	217	103	146	152	234	274	1.146
Rudern	5	weiblich	9	33	11	15	21	61	37	187
		Gesamt	29	250	114	161	173	295	311	1.333
		männlich	2	32	45	59	70	175	173	556
Schach	63	weiblich	0	15	19	32	36	94	61	257
		Gesamt	2	47	64	91	106	269	234	813
		männlich	13	324	185	224	291	711	533	2.281
Schießen	189	weiblich	5	75	34	28	35	47	20	244
		Gesamt	18	399	219	252	326	758	553	2.525
		männlich	24	405	531	1.197	2.393	6.423	5.609	16.582
Schwimmen	34	weiblich	17	175	205	366	633	1.460	672	3.528
		Gesamt	41	580	736	1.563	3.026	7.883	6.281	20.110
		männlich	263	1.408	431	408	388	1.134	529	4.561
Segeln	16	weiblich	229	1.270	374	408	395	1.101	532	4.309
		Gesamt	492	2.678	805	816	783	2.235	1.061	8.870
		männlich	19	116	79	84	128	511	495	1.432
Ski	52	weiblich	15	72	56	47	85	337	261	873
		Gesamt	34	188	135	131	213	848	756	2.305
		männlich	89	483	451	727	755	1.970	1.196	5.671
Sportfischen	80	weiblich	78	400	394	483	595	1.848	954	4.752
		Gesamt	167	883	845	1.210	1.350	3.818	2.150	10.423
		männlich	12	263	264	511	1.345	2.438	2.277	7.110
Squash	3	weiblich	8	45	22	29	64	128	100	396
		Gesamt	20	308	286	540	1.409	2.566	2.377	7.506
		männlich	0	2	1	5	23	31	6	68
Taekwondo Union RLP	8	weiblich	0	0	1	1	12	4	0	18
		Gesamt	0	2	2	6	35	35	6	86
		männlich	18	146	36	27	19	35	3	284
Tanzsport	70	weiblich	15	117	35	16	13	22	2	220
		Gesamt	33	263	71	43	32	57	5	504
		männlich	31	86	44	142	231	792	579	1.905
Tauchsport	22	weiblich	225	964	319	456	411	1.048	644	4.067
		Gesamt	256	1.050	363	598	642	1.840	1.223	5.972
		männlich	0	17	41	67	130	393	109	757
Tennis	235	weiblich	1	13	17	47	69	180	26	353
		Gesamt	1	30	58	114	199	573	135	1.110
		männlich	204	2.520	1.305	1.424	2.074	5.037	5.641	18.205

Fachverband	Vereine	m/w	bis 6 J.	7-14 J.	15-18 J.	19-26 J.	27-40 J.	41-60 J.	61 J. u. ä	Gesamt
Tischtennis	233	weiblich	168	1.701	1.113	1.073	1.292	3.316	2.794	11.457
		Gesamt	372	4.221	2.418	2.497	3.366	8.353	8.435	29.662
		männlich	88	1.189	846	1.103	1.642	3.073	2.206	10.147
Turnen	395	weiblich	83	460	272	395	489	1.157	651	3.507
		Gesamt	171	1.649	1.118	1.498	2.131	4.230	2.857	13.654
		männlich	5.689	5.950	1.812	2.115	3.314	6.883	6.748	32.511
Volleyball	100	weiblich	7.080	11.996	3.683	4.173	9.535	16.138	13.948	66.553
		Gesamt	12.769	17.946	5.495	6.288	12.849	23.021	20.696	99.064
		männlich	36	240	171	398	493	920	260	2.518
Aikido	5	weiblich	29	390	400	515	458	573	102	2.467
		Gesamt	65	630	571	913	951	1.493	362	4.985
		männlich	0	19	6	6	7	21	2	61
Rasenkrachtsport	6	weiblich	1	15	5	3	3	12	1	40
		Gesamt	1	34	11	9	10	33	3	101
		männlich	4	4	9	10	21	25	34	107
Triathlon	39	weiblich	3	3	3	3	10	16	10	48
		Gesamt	7	7	12	13	31	41	44	155
		männlich	2	34	19	31	172	372	137	767
Billard	16	weiblich	6	16	28	24	74	106	38	292
		Gesamt	8	50	47	55	246	478	175	1.059
		männlich	1	1	3	28	93	171	132	429
Baseball	3	weiblich	0	1	4	1	17	27	13	63
		Gesamt	1	2	7	29	110	198	145	492
		männlich	1	13	6	12	44	39	1	116
Ju-Jutsu-Verband RLP	20	weiblich	0	4	1	7	16	12	0	40
		Gesamt	1	17	7	19	60	51	1	156
		männlich	3	90	23	31	66	88	12	313
Petanque / Boule	28	weiblich	2	51	18	10	11	29	0	121
		Gesamt	5	141	41	41	77	117	12	434
		männlich	0	15	12	21	51	228	172	499
American Football	3	weiblich	0	5	5	7	32	90	64	203
		Gesamt	0	20	17	28	83	318	236	702
		männlich	0	3	45	53	29	24	3	157
Alpenverein	7	weiblich	2	49	45	26	11	2	0	135
		Gesamt	2	52	90	79	40	26	3	292
		männlich	91	459	309	530	1.295	2.861	1.852	7.397
Unabh. FV Aikido	9	weiblich	73	386	258	389	789	1.806	763	4.464
		Gesamt	164	845	567	919	2.084	4.667	2.615	11.861
		männlich	0	34	12	21	26	79	8	180
Taekwondo Union SW	3	weiblich	0	25	11	8	8	33	3	88
		Gesamt	0	59	23	29	34	112	11	268
		männlich	0	0	0	0	0	0	0	0
Jiu-Jitsu Union	4	weiblich	0	0	0	0	0	0	0	0
		Gesamt	0	0	0	0	0	0	0	0
		männlich	16	165	68	75	66	46	15	451
Bogenschießen	7	weiblich	17	128	49	52	38	30	3	317
		Gesamt	33	293	117	127	104	76	18	768
		männlich	3	14	16	15	20	44	19	131
Classic-Kegler Union	36	weiblich	1	12	7	10	11	22	6	69
		Gesamt	4	26	23	25	31	66	25	200
		männlich	1	41	36	72	127	342	401	1.020
Rollsport- und Inline- Verband	3	weiblich	2	21	13	44	59	153	122	414
		Gesamt	3	62	49	116	186	495	523	1.434
		männlich	3	21	15	10	18	10	6	83

Fachverband	Vereine	m/w	bis 6 J.	7-14 J.	15-18 J.	19-26 J.	27-40 J.	41-60 J.	61 J. u. ä	Gesamt
Rugby	2	weiblich	2	36	9	9	7	11	8	82
		Gesamt	5	57	24	19	25	21	14	165
		männlich	0	0	0	2	12	1	0	15
RKB Solidarität	1	weiblich	0	0	0	6	6	0	0	12
		Gesamt	0	0	0	8	18	1	0	27
		männlich	0	0	0	0	0	0	0	0
Motorsport	13	weiblich	0	0	0	0	0	0	0	0
		Gesamt	0	0	0	0	0	0	0	0
		männlich	16	108	80	131	239	595	596	1.765
Prävention und Rehabilitation	35	weiblich	3	28	20	42	81	181	105	460
		Gesamt	19	136	100	173	320	776	701	2.225
		männlich	0	0	1	1	9	115	691	817
Eichenkreuz	3	weiblich	0	0	0	1	7	89	348	445
		Gesamt	0	0	1	2	16	204	1.039	1.262
		männlich	0	0	1	3	6	4	0	14
Motorbootsport	13	weiblich	0	0	2	5	3	1	0	11
		Gesamt	0	0	3	8	9	5	0	25
		männlich	3	12	17	18	53	277	327	707
Naturfreunde	7	weiblich	4	13	16	17	29	103	116	298
		Gesamt	7	25	33	35	82	380	443	1.005
		männlich	23	74	50	75	102	281	324	929
Dart	5	weiblich	13	63	42	71	93	302	339	923
		Gesamt	36	137	92	146	195	583	663	1.852
		männlich	3	8	13	21	59	119	8	231
Kendo	4	weiblich	3	5	0	3	12	15	0	38
		Gesamt	6	13	13	24	71	134	8	269
		männlich	0	1	4	5	12	18	4	44
Volkswandern	1	weiblich	0	0	0	3	3	2	0	8
		Gesamt	0	1	4	8	15	20	4	52
		männlich	0	1	1	1	0	2	20	25
Bund Dt. Ju-Jutsuka LV Pfalz	4	weiblich	1	0	2	1	12	0	5	21
		Gesamt	1	1	3	2	12	2	25	46
		männlich	0	29	21	11	6	33	5	105
		weiblich	1	29	16	5	2	12	0	65
		Gesamt	1	58	37	16	8	45	5	170

5. Der Sportbund Rheinhessen in Zahlen

Fachverband	Vereine	m/w	bis 6 J.	7-14 J.	15-18 J.	19-26 J.	27-40 J.	41-60 J.	61 J. u. ä	Gesamt
Badminton	38	männlich	6	166	127	162	331	431	104	1.327
		weiblich	16	170	117	114	256	270	51	994
		Gesamt	22	336	244	276	587	701	155	2.321
Minigolf	3	männlich	0	2	6	16	17	43	20	104
		weiblich	0	1	2	0	9	15	10	37
		Gesamt	0	3	8	16	26	58	30	141
Basketball	24	männlich	75	437	243	259	314	236	54	1.618
		weiblich	43	176	84	103	92	90	16	604
		Gesamt	118	613	327	362	406	326	70	2.222
Behinderten- u. Rehasport	30	männlich	8	21	13	23	92	243	588	988
		weiblich	10	21	13	20	108	441	981	1.594
		Gesamt	18	42	26	43	200	684	1.569	2.582
Boxen	4	männlich	3	55	64	89	79	54	32	376
		weiblich	0	9	10	20	27	7	3	76
		Gesamt	3	64	74	109	106	61	35	452
DLRG	9	männlich	87	470	149	132	188	226	174	1.426
		weiblich	72	467	141	170	171	217	95	1.333
		Gesamt	159	937	290	302	359	443	269	2.759
Eis- und Rollsport	6	männlich	1	3	3	19	37	17	11	91
		weiblich	1	61	32	48	39	25	15	221
		Gesamt	2	64	35	67	76	42	26	312
Fechten	5	männlich	0	68	18	14	21	12	11	144
		weiblich	0	15	10	4	9	9	1	48
		Gesamt	0	83	28	18	30	21	12	192
Fußball	335	männlich	2.263	12.272	5.972	9.265	11.066	17.263	12.445	70.546
		weiblich	460	1.705	1.035	1.779	2.361	5.142	2.990	15.472
		Gesamt	2.723	13.977	7.007	11.044	13.427	22.405	15.435	86.018
Gehörlosensport	1	männlich	0	0	0	0	1	4	3	8
		weiblich	0	0	0	0	0	1	3	4
		Gesamt	0	0	0	0	1	5	6	12
Gewichtheben	3	männlich	0	2	4	11	16	29	35	97
		weiblich	0	0	1	3	2	4	15	25
		Gesamt	0	2	5	14	18	33	50	122
Golf	2	männlich	5	52	44	52	58	307	414	932
		weiblich	1	18	21	21	38	209	230	538
		Gesamt	6	70	65	73	96	516	644	1.470
Handball	39	männlich	296	1.221	576	788	819	1.124	688	5.512
		weiblich	136	724	320	494	393	429	129	2.625
		Gesamt	432	1.945	896	1.282	1.212	1.553	817	8.137
Hockey	5	männlich	59	284	100	103	124	180	79	929
		weiblich	27	249	76	107	75	114	32	680
		Gesamt	86	533	176	210	199	294	111	1.609
Judo	18	männlich	37	483	76	84	119	111	63	973
		weiblich	10	195	50	32	44	20	7	358
		Gesamt	47	678	126	116	163	131	70	1.331
Kanu	12	männlich	33	99	69	83	159	379	269	1.091
		weiblich	18	60	32	43	92	216	144	605
		Gesamt	51	159	101	126	251	595	413	1.696
Karate	12	männlich	12	132	55	43	61	117	23	443
		weiblich	17	88	23	30	20	54	10	242
		Gesamt	29	220	78	73	81	171	33	685

<i>Fachverband</i>	<i>Vereine</i>	<i>m/w</i>	<i>bis 6 J.</i>	<i>7-14 J.</i>	<i>15-18 J.</i>	<i>19-26 J.</i>	<i>27-40 J.</i>	<i>41-60 J.</i>	<i>61 J. u. ä</i>	<i>Gesamt</i>
<i>Kegeln</i>	19	männlich	2	10	21	44	63	121	112	373
		weiblich	0	3	5	16	18	68	39	149
		Gesamt	2	13	26	60	81	189	151	522
<i>Leichtathletik</i>	73	männlich	200	963	308	322	383	853	729	3.758
		weiblich	142	949	341	290	269	633	452	3.076
		Gesamt	342	1.912	649	612	652	1.486	1.181	6.834
<i>Luftsport</i>	7	männlich	1	0	42	89	191	512	301	1.136
		weiblich	0	1	6	7	23	41	16	94
		Gesamt	1	1	48	96	214	553	317	1.230
<i>Radsport</i>	33	männlich	17	96	41	84	162	556	584	1.540
		weiblich	18	215	88	99	142	290	286	1.138
		Gesamt	35	311	129	183	304	846	870	2.678
<i>Pferdesport</i>	44	männlich	21	54	29	62	91	271	304	832
		weiblich	101	702	328	575	700	743	173	3.322
		Gesamt	122	756	357	637	791	1.014	477	4.154
<i>Ringen</i>	6	männlich	16	67	88	153	119	201	138	782
		weiblich	3	18	8	11	23	66	41	170
		Gesamt	19	85	96	164	142	267	179	952
<i>Rudern</i>	8	männlich	2	58	81	134	194	347	385	1.201
		weiblich	1	13	32	63	71	165	111	456
		Gesamt	3	71	113	197	265	512	496	1.657
<i>Schach</i>	16	männlich	4	157	51	67	83	200	133	695
		weiblich	3	25	5	7	14	26	13	93
		Gesamt	7	182	56	74	97	226	146	788
<i>Schießen</i>	33	männlich	4	118	122	205	542	1.486	1.272	3.749
		weiblich	6	41	56	61	168	345	166	843
		Gesamt	10	159	178	266	710	1.831	1.438	4.592
<i>Sportakrobatik</i>	3	männlich	3	0	2	3	3	9	16	36
		weiblich	29	159	31	21	10	18	2	270
		Gesamt	32	159	33	24	13	27	18	306
<i>Schwimmen</i>	19	männlich	297	1.268	381	324	454	1.109	501	4.334
		weiblich	306	1.208	373	381	616	1.305	525	4.714
		Gesamt	603	2.476	754	705	1.070	2.414	1.026	9.048
<i>Segeln</i>	7	männlich	2	38	19	33	61	205	193	551
		weiblich	3	31	14	24	49	186	115	422
		Gesamt	5	69	33	57	110	391	308	973
<i>Ski</i>	30	männlich	34	115	107	146	292	701	473	1.868
		weiblich	13	142	90	130	227	667	372	1.641
		Gesamt	47	257	197	276	519	1.368	845	3.509
<i>Sportfischen</i>	32	männlich	6	104	117	163	372	848	800	2.410
		weiblich	4	12	10	14	23	82	73	218
		Gesamt	10	116	127	177	395	930	873	2.628
<i>Squash</i>	3	männlich	0	1	0	13	25	42	7	88
		weiblich	0	2	1	1	3	5	0	12
		Gesamt	0	3	1	14	28	47	7	100
<i>Taekwondo Union RLP</i>	16	männlich	59	450	100	86	75	140	20	930
		weiblich	22	248	59	57	48	63	5	502
		Gesamt	81	698	159	143	123	203	25	1.432
<i>Tanzsport</i>	33	männlich	16	56	17	64	152	379	219	903
		weiblich	212	576	162	248	245	531	280	2.254
		Gesamt	228	632	179	312	397	910	499	3.157
<i>Tauchsport</i>	13	männlich	2	57	24	48	70	270	100	571
		weiblich	0	40	24	27	42	123	24	280
		Gesamt	2	97	48	75	112	393	124	851

Fachverband	Vereine	m/w	bis 6 J.	7-14 J.	15-18 J.	19-26 J.	27-40 J.	41-60 J.	61 J. u. ä	Gesamt
Tennis	79	männlich	141	1.402	614	566	891	1.996	1.894	7.504
		weiblich	65	828	445	408	571	1.368	905	4.590
		Gesamt	206	2.230	1.059	974	1.462	3.364	2.799	12.094
Tischtennis	126	männlich	34	855	528	578	872	1.757	1.074	5.698
		weiblich	28	233	119	160	232	575	209	1.556
		Gesamt	62	1.088	647	738	1.104	2.332	1.283	7.254
Turnen	203	männlich	4.979	4.464	1.273	1.531	2.272	5.108	4.640	24.267
		weiblich	5.999	8.331	2.580	3.212	6.384	12.026	10.134	48.666
		Gesamt	10.978	12.795	3.853	4.743	8.656	17.134	14.774	72.933
Volleyball	64	männlich	13	140	99	227	345	543	192	1.559
		weiblich	12	274	228	325	326	311	77	1.553
		Gesamt	25	414	327	552	671	854	269	3.112
Aikido	2	männlich	0	6	1	6	9	13	4	39
		weiblich	0	10	1	0	7	4	1	23
		Gesamt	0	16	2	6	16	17	5	62
Rasenkradsport	1	männlich	0	0	0	0	0	2	2	4
		weiblich	0	0	0	0	0	3	0	3
		Gesamt	0	0	0	0	0	5	2	7
Schwerathletik	2	männlich	3	2	6	15	34	47	11	118
		weiblich	0	0	1	1	11	9	2	24
		Gesamt	3	2	7	16	45	56	13	142
Triathlon	8	männlich	1	12	5	26	79	136	19	278
		weiblich	0	11	9	18	34	31	0	103
		Gesamt	1	23	14	44	113	167	19	381
Billard	6	männlich	0	3	9	16	52	95	11	186
		weiblich	0	2	0	4	9	12	0	27
		Gesamt	0	5	9	20	61	107	11	213
Baseball	2	männlich	16	50	37	25	85	69	18	300
		weiblich	0	4	10	16	22	27	8	87
		Gesamt	16	54	47	41	107	96	26	387
Ju-Jitsu-Verband RLP	14	männlich	6	103	38	44	90	91	15	387
		weiblich	4	49	13	21	26	18	2	133
		Gesamt	10	152	51	65	116	109	17	520
Petanque / Boule	7	männlich	1	2	1	13	10	81	56	164
		weiblich	0	2	3	5	8	38	37	93
		Gesamt	1	4	4	18	18	119	93	257
American Football	1	männlich	0	29	72	74	50	10	0	235
		weiblich	2	35	33	40	24	1	0	135
		Gesamt	2	64	105	114	74	11	0	370
Alpenverein	2	männlich	96	368	270	464	992	2.040	1.108	5.338
		weiblich	65	309	210	345	741	1.527	575	3.772
		Gesamt	161	677	480	809	1.733	3.567	1.683	9.110
Unabh. FV Aikido	6	männlich	7	59	17	25	46	46	15	215
		weiblich	3	23	11	14	9	19	2	81
		Gesamt	10	82	28	39	55	65	17	296
Taekwondo Union SW	1	männlich	0	6	0	2	1	3	0	12
		weiblich	0	2	0	0	2	0	0	4
		Gesamt	0	8	0	2	3	3	0	16
Jiu-Jitsu-Verband RLP	4	männlich	10	67	13	71	393	134	43	731
		weiblich	2	22	4	91	349	108	28	604
		Gesamt	12	89	17	162	742	242	71	1.335
Bogenschießen	4	männlich	0	8	6	5	9	15	6	49
		weiblich	0	2	1	0	4	6	1	14
		Gesamt	0	10	7	5	13	21	7	63
Classic-Kegler Union	5	männlich	2	2	4	16	27	53	48	152

Fachverband	Vereine	m/w	bis 6 J.	7-14 J.	15-18 J.	19-26 J.	27-40 J.	41-60 J.	61 J. u. ä	Gesamt
Rugby		weiblich	0	0	2	8	11	22	15	58
		Gesamt	2	2	6	24	38	75	63	210
	2	männlich	25	46	24	77	97	51	6	326
RKB Solidarität		weiblich	11	21	8	25	34	26	5	130
		Gesamt	36	67	32	102	131	77	11	456
	3	männlich	0	2	0	1	11	18	18	50
Motorsport		weiblich	7	22	3	0	4	9	11	56
		Gesamt	7	24	3	1	15	27	29	106
	4	männlich	3	15	14	28	31	131	100	322
Prävention und Rehabilitation		weiblich	2	6	6	2	9	34	25	84
		Gesamt	5	21	20	30	40	165	125	406
	14	männlich	6	14	5	4	28	112	400	569
Eichenkreuz		weiblich	7	31	11	16	55	163	233	516
		Gesamt	13	45	16	20	83	275	633	1.085
	1	männlich	0	8	9	11	11	5	4	48
Motorbootsport		weiblich	0	12	6	5	3	2	2	30
		Gesamt	0	20	15	16	14	7	6	78
	12	männlich	5	8	4	14	56	306	222	615
Gardetanz		weiblich	0	9	5	17	18	111	61	221
		Gesamt	5	17	9	31	74	417	283	836
	4	männlich	0	0	0	0	0	0	0	0
Dart		weiblich	9	36	21	20	8	1	0	95
		Gesamt	9	36	21	20	8	1	0	95
	2	männlich	0	0	0	0	5	16	2	23
Kendo		weiblich	0	0	0	0	1	5	0	6
		Gesamt	0	0	0	0	6	21	2	29
	3	männlich	0	10	11	23	43	27	6	120
Volkswandern		weiblich	0	3	3	5	14	7	0	32
		Gesamt	0	13	14	28	57	34	6	152
	12	männlich	0	0	2	2	14	30	107	155
	weiblich	0	1	2	3	11	30	84	131	
	Gesamt	0	1	4	5	25	60	191	286	

Die 100 mitgliederstärksten Vereine in Rheinland-Pfalz

<i>Rang</i>	<i>Mitgliederzahl</i>	<i>Vereinsname</i>
1	16.918	1. FC 1900 Kaiserslautern e.V.
2	12.493	1. FSV Mainz 05
3	6.644	Deutscher Alpenverein Sektion Mainz
4	5.507	Deutscher Alpenverein Koblenz
5	4.203	TSV Schott Mainz
6	4.029	Turn- und Sportverein 1847 Speyer e.V.
7	3.364	Schwimmverein Freibad Gimbsheim
8	3.212	Post-Sportverein Trier e.V.
9	3.112	Eisenbahner-Sportverein 1927 e.V. Ludwigshafen
10	3.046	Deutscher Alpenverein Sektion Kaiserslautern e.V.
11	2.956	TV Laubenheim 1883
12	2.945	TSG 1846 Bretzenheim
13	2.906	Mombacher TV 1861 e.V.
14	2.852	Deutscher Alpenverein Sektion Trier
15	2.676	Deutscher Alpenverein Sektion Worms
16	2.674	SG Stern Wörth/Germersheim e.V.
17	2.554	TV 1882 Hechtsheim
18	2.531	Turngemeinde 1846 Worms
19	2.527	1. Wormser SC Poseidon
20	2.494	VfL Bad Kreuznach e.V.
21	2.410	Vereinigte Turnerschaft Zweibrücken 1861/97 e.V.
22	2.319	TG 1847 Nieder-Ingelheim
23	2.262	TuS 1848 Ober-Ingelheim
24	2.247	Ludwigshafener Schwimmverein 07 e.V.
25	2.243	Turn- und Sportgemeinde 1861 Kaiserslautern e.V.
26	2.177	Turn- und Spielgemeinde 1954 Maxdorf e.V.
27	2.123	TGM 1861 e.V. Gonsenheim
28	2.099	TSV 1881 Gau-Odernheim
29	2.066	Turnverein 1890 Rheinzabern e.V.
30	2.030	Idarer Turnverein e.V.
31	1.969	CTG Koblenz
32	1.955	Deutscher Alpenverein e.V. Neustadt
33	1.948	SFG Bernkastel-Kues e.V.
34	1.940	TG Konz 1885 e.V.,
35	1.927	TV 1893 Nieder-Olm
36	1.906	Turnerschaft 1863 Germersheim e.V.
37	1.854	Deutscher Alpenverein Sektion Ludwigshafen e.V.
38	1.851	Turn- und Sportgemeinde 1878/1951 Eisenberg e.V.
39	1.828	Polizei-SV Wengerohr
40	1.788	TG 1848 Osthofen
41	1.759	TuS Hachenburg
42	1.759	Turn- und Sportverein Fortuna Saarburg
43	1.752	Turn- und Sportgemeinde 1861 e.V. Grünstadt
44	1.740	TV 1846 Oppenheim
45	1.714	TSG 1848 Heidesheim
46	1.695	TuS Ahrweiler e.V.
47	1.686	Turn- und Polzeisportverein Enkenbach e.V. 1885/1976
48	1.671	TSVgg 1848 Stackeden-Elsheim
49	1.652	Turnverein 1885 Schifferstadt e.V.
50	1.647	Sportclub Bobenheim-Roxheim 1908 e.V.
51	1.628	Turn- und Sportverein 1886 Kandel e.V.
52	1.615	MTV von 1817 Mainz

Rang	Mitgliederzahl	Vereinsname
53	1.606	Deutscher Alpenverein e.V. Frankenthal
54	1.605	TV 1882 e.V. Bad Bergzabern
55	1.596	Fußball & Sportverein Trier-Tarforst
56	1.569	TV Birkenfeld e.V.
57	1.563	TV 1880 Gau-Algesheim
58	1.536	TV Bitburg e.V.
59	1.528	Turngemeinde 1878 Oberlahnstein
60	1.514	SG Westerwald e.V., Gebhardshain
61	1.503	Turner-Bund Andernach
62	1.501	TuS Herdorf DJK
63	1.501	Turnverein 03 Wörth e.V.
64	1.497	Turnverein Dürkheim 1860 e.V.
65	1.480	TuS Mosella Schweich
66	1.447	TG 1862 Westhofen
67	1.430	TuWi Adenau e.V.
68	1.423	TuS Rot-Weiß e.V., Koblenz e.V.
69	1.421	VfR Eintracht Koblenz
70	1.417	Deutscher Alpenverein Sektion Speyer
71	1.412	Sportverein Urmitz
72	1.400	Turngemeinde 1904 e.V. Limburgerhof
73	1.396	Turnverein 1886 e.V. Offenbach-Queich
74	1.374	TV 1848 Bodenheim
75	1.373	Turn- und Sportgemeinde 1880 Haßloch e.V.
76	1.369	VfL Altdiez
77	1.367	Ski-Klub Prüm
78	1.365	Golf-Club Eifel e.V.
79	1.362	TSV Zornheim 1895 e.V.
80	1.349	TuS 1901 Kaisersesch e.V.
81	1.332	TSV Emmelshausen
82	1.328	TV 1901 Nierstein
83	1.324	TuS Daun
84	1.321	TV Klein-Winternheim
85	1.320	DJK Oberwesel Rheinwacht
86	1.311	Vereinigte Turnvereine 1883 Mundenheim e.V.
87	1.306	TuS 1897 Saulheim
88	1.302	TuS Kirn 1862 e.V.
89	1.284	Soccer United e.V. Pirmasens
90	1.282	TuS Wörrstadt
91	1.279	TuS 06 Nackenheim
92	1.255	Gesundheits- und Rehabilitationssport Koblenz e.V.
93	1.255	Judo-Sportverein Speyer 1959 e.V.
94	1.250	Männerturnverein Bad Kreuznach e.V.
95	1.239	TSG 1887/1924 Schwabenheim
96	1.239	Turnverein 1846 Alzey
97	1.228	Turn- und Sportgemeinde 1881, Friesenheim e.V.
98	1.218	Turnverein 1861 im ASV 1946 Landau e.V.
99	1.207	TuS 1883 e.V. Wachenheim
100	1.207	Sportfreunde Höhr-Grenzhausen e.V.