

高等教育輔助辦公室

# 高教統計數據彙編

2017



# 高教統計數據彙編

高等教育輔助辦公室

2017

一、本彙編所收錄的高等教育數據包括：

1. 2017/2018 學年本澳高等院校教職員數據
2. 2017/2018 學年本澳高等院校註冊學生數據
3. 2016/2017 學年本澳高等院校畢業學生數據
4. 2017 年在本澳運作的非本地高等教育課程數據
5. 2016/2017 學年在本澳以外地區升學的本澳學生數據  
(註:有關數據為根據 2016/2017 學年大專學生學習用品津貼的合資格申請者資料所整理)
6. 2017/2018 學年澳門高等教育指標

二、為方便排版，本彙編內容將部分高等院校名稱縮略，其與原名的對應如下：

高等院校名稱	簡稱
澳門大學	澳門大學
澳門理工學院	理工學院
旅遊學院	旅遊學院
澳門保安部隊高等學校	保安高校
澳門城市大學	城市大學
聖若瑟大學	聖若瑟大學
澳門鏡湖護理學院	鏡湖學院
澳門科技大學	科技大學
澳門管理學院	管理學院
中西創新學院	中西學院

註：一、根據第 6/2011 號行政命令的規定，“亞洲（澳門）國際公開大學”的中文名稱已於 2011 年 1 月改為“澳門城市大學”。

二、根據第 64/2009 號行政命令的規定，“澳門高等校際學院”的中文名稱已於 2009 年 12 月改為“聖若瑟大學”。

### 三、高教數據目錄

#### 1. 2017/2018 學年本澳高等院校教職員數據

編輯說明 .....	5
圖文解說 .....	6
1.1 2017/2018 學年教職員人數（按院校、按性別、按全職及非全職、按本地及外聘分） .....	8
1.2 2017/2018 學年教職員人數（按院校、按性別、按人員類別分） .....	9
1.3 2017/2018 學年教學人員人數（按院校、按性別、按全職及非全職、按本地及外聘分） .....	10
1.4 2017/2018 學年外聘教學人員人數（按院校、按性別、按不同地區分） .....	11
1.5 按相當於全職人數計算 2017/2018 學年教學人員人數 （按院校、按性別、按全職及非全職、按本地及外聘分） .....	12
1.6 2017/2018 學年非教學人員人數（按院校、按性別、按全職及非全職、按本地及外聘分） .....	13
1.7 2017/2018 學年研究人員人數（按院校、按性別、按全職及非全職、按本地及外聘分） .....	14
1.8 2008/2009 - 2017/2018 學年教學人員人數（按院校、按性別、按學年分） .....	15
1.9 2008/2009 - 2017/2018 學年非教學人員人數（按院校、按性別、按學年分） .....	16
1.10 2008/2009 - 2017/2018 學年研究人員人數（按院校、按性別、按學年分） .....	17

#### 2. 2017/2018 學年本澳高等院校註冊學生數據

編輯說明 .....	18
圖文解說 .....	19
2.1 2017/2018 學年註冊學生人數（按院校、按性別、按全日制及非全日制、按本地生及外地生分） .....	21
2.2 2017/2018 學年註冊學生人數（按院校、按性別、按課程程度分） .....	22
2.3 2017/2018 學年本地生註冊人數（按院校、按性別、按課程程度分） .....	23
2.4 2017/2018 學年外地生註冊人數（按院校、按性別、按課程程度分） .....	24
2.5 2017/2018 學年外地生註冊人數（按院校、按性別、按來自不同地區分） .....	25
2.6 2017/2018 學年各級程度課程註冊學生人數（按學科範疇、按課程程度分） .....	26
2.7 2017/2018 學年各級程度課程註冊學生人數 （按 2016 年新版學科範疇及專業類別、按課程程度分） .....	27
2.8 2017/2018 學年各級程度課程本地生註冊人數（按學科範疇、按課程程度分） .....	29
2.9 2017/2018 學年各級程度課程本地生學生人數（按 2016 年新版學科範疇、按課程程度分） .....	30
2.10 2017/2018 學年各級程度課程外地生註冊人數（按學科範疇、按課程程度分） .....	32
2.11 2017/2018 學年各級程度課程外地生註冊人數（按 2016 年新版學科範疇、按課程程度分） .....	33
2.12 2017/2018 學年葡語相關及主要以葡語授課課程註冊學生人數 （按院校、按性別、按課程程度分） .....	35
2.13 2017/2018 學年葡語相關及主要以葡語授課課程註冊學生人數 （按 2016 年新版學科範疇、按課程程度分） .....	35
2.14 2017/2018 學年來自葡語系國家的外地生註冊人數（按院校、按葡語系國家、按課程程度分） .....	36
2.15 2017/2018 學年一年級 / 新註冊學生人數 （按院校、按性別、按全日制及非全日制、按本地生及外地生分） .....	37
2.16 2017/2018 學年一年級 / 新註冊學生人數（按院校、按性別、按課程程度分） .....	38

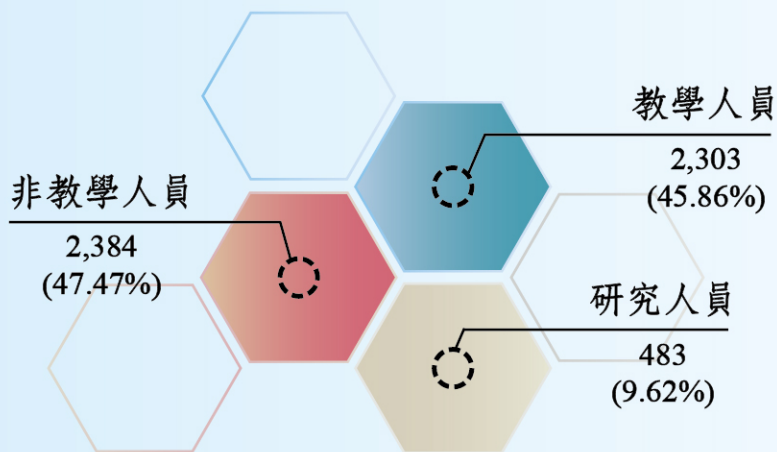
2.17	2017/2018 學年一年級 / 新註冊本地生人數 (按院校、按性別、按課程程度分)	39
2.18	2017/2018 學年一年級 / 新註冊外地生人數 (按院校、按性別、按課程程度分)	40
2.19	2017/2018 學年各級程度課程一年級 / 新註冊學生人數 (按學科範疇、按課程程度分)	41
2.20	2017/2018 學年各級程度課程一年級 / 新註冊學生人數 (按 2016 年新版學科範疇、按課程程度分)	42
2.21	2017/2018 學年各級程度課程一年級 / 新註冊本地生人數 (按學科範疇、按課程程度分)	44
2.22	2017/2018 學年各級程度課程一年級 / 新註冊本地生人數 (按 2016 年新版學科範疇、按課程程度分)	45
2.23	2017/2018 學年各級程度課程一年級 / 新註冊外地生人數 (按學科範疇、按課程程度分)	47
2.24	2017/2018 學年各級程度課程一年級 / 新註冊外地生人數 (按 2016 年新版學科範疇、按課程程度分)	48
2.25	2008/2009 - 2017/2018 學年註冊學生人數 (按院校、按性別、按學年分)	50
2.26	2008/2009 - 2017/2018 學年註冊學生人數 (按院校、按全日制及非全日制、按學年分)	51
2.27	2008/2009 - 2017/2018 學年註冊學生人數 (按院校、按本地生及外地生分、按學年分)	52
3.	2016/2017 學年本澳高等院校畢業學生數據	
	編輯說明	53
	圖文解說	54
3.1	2016/2017 學年畢業學生人數 (按院校、按性別、按全日制及非全日制、按本地生及外地生分)	56
3.2	2016/2017 學年畢業學生人數 (按院校、按性別、按課程程度分)	57
3.3	2016/2017 學年本地生畢業人數 (按院校、按性別、按課程程度分)	58
3.4	2016/2017 學年外地生畢業人數 (按院校、按性別、按課程程度分)	59
3.5	2016/2017 學年各級程度課程畢業學生人數 (按學科範疇、按課程程度分)	60
3.6	2016/2017 學年各級程度課程畢業學生人數 (按 2016 年新版學科範疇、按課程程度分)	61
3.7	2016/2017 學年各級程度課程本地學生畢業人數 (按學科範疇、按課程程度分)	63
3.8	2016/2017 學年各級程度課程本地學生畢業人數 (按 2016 年新版學科範疇、按課程程度分)	64
3.9	2016/2017 學年各級程度課程外地學生畢業人數 (按學科範疇、按課程程度分)	66
3.10	2016/2017 學年各級程度課程外地學生畢業人數 (按 2016 年新版學科範疇、按課程程度分)	67
3.11	2007/2008 - 2016/2017 學年畢業學生人數 (按院校、按性別、按學年分)	69
3.12	2007/2008 - 2016/2017 學年畢業學生人數 (按院校、按全日制及非全日制、按學年分)	70
3.13	2007/2008 - 2016/2017 學年畢業學生人數 (按院校、按本地生及外地生分、按學年分)	71
4.	2016 年在本澳運作的非本地高等教育課程數據	
	編輯說明	72
	圖文解說	73
4.1	2016 年非本地高教課程情況 (按外地高等院校分)	75
4.2	2016 年非本地高教課程註冊學生人數 (按外地高等院校及本地協辦機構、按課程程度分)	76
4.3	2016 年非本地高教課程註冊學生人數 (按學科範疇、按課程程度分)	78

4.4	2016 年非本地高教課程一年級 / 新註冊學生人數 (按外地高等院校及本地協辦機構、按性別、按課程程度分)	79
4.5	2016 年非本地高教課程畢業學生人數 (按外地高等院校及本地協辦機構、按性別分)	80
4.6	2016 年非本地高教課程畢業學生人數 (按外地高等院校及本地協辦機構、按課程程度分)	81
4.7	2014 - 2016 年非本地高教課程註冊學生人數 (按課程程度、按性別、按學年分)	83
4.8	2014 - 2016 年非本地高教課程畢業學生人數 (按課程程度、按性別、按學年分)	84
<b>5. 2016/2017 學年在本地以外地區升學的本澳學生數據</b>		
	編輯說明	85
	圖文解說	86
5.1	2016/2017 學年在外升學學生人數 (按就讀高校所在地、按性別、按課程程度分)	88
5.2	2016/2017 學年在內地升學學生人數 (按就讀高校所在省份、按性別、按課程程度分)	92
5.3	2016/2017 學年在外升學學生人數 (按新版學科範疇、按課程程度分)	94
5.4	2016/2017 學年在葡語系國家升學學生人數 (按新版學科範疇、按課程程度分)	96
5.5	2016/2017 學年在粵港澳大灣區城市 (不包括港、澳) 升學學生人數 (按就讀高校所在地、按新版學科範疇、按課程程度分)	97
5.6	2016/2017 學年就讀於世界大學排行榜前五百名的學生人數 (按排名學校、按課程程度分)	98
5.7	2016/2017 學年就讀於世界大學排行榜前五百名的學生人數 (按新版學科範疇、按課程程度分)	106
5.8	2016/2017 學年就讀於海峽兩岸暨港澳大學排行榜前一百名的學生人數 (按排名學校、按課程程度分)	108
5.9	2016/2017 學年就讀於海峽兩岸暨港澳大學排行榜前一百名的學生人數 (按新版學科範疇、按課程程度分)	111
<b>6. 2017/2018 學年澳門高等教育指標</b>		
	編輯說明	113
	圖文解說	114
6.1	2017/2018 學年本澳高等院校的全職教師比率	116
6.2	2017/2018 學年本澳高等院校的女性教師比率	116
6.3	2017/2018 學年本澳高等院校的外地教師比率	117
6.4	2017/2018 學年本澳高等院校具博士學位教師比率	117
6.5	2017/2018 學年本澳高等院校全職行政支援人員與全職教師比率	118
6.6	2017/2018 學年本澳高等院校師生比	118
6.7	2017/2018 學年本澳高等院校男女學生比率	119
6.8	2017/2018 學年本澳高等院校外地學生比率	120
6.9	2017/2018 學年本澳高等院校研究生人數比率	121
6.10	2017/2018 學年澳門高等教育毛入學率	121

## 2017/2018 學年本澳高等院校教職員數據

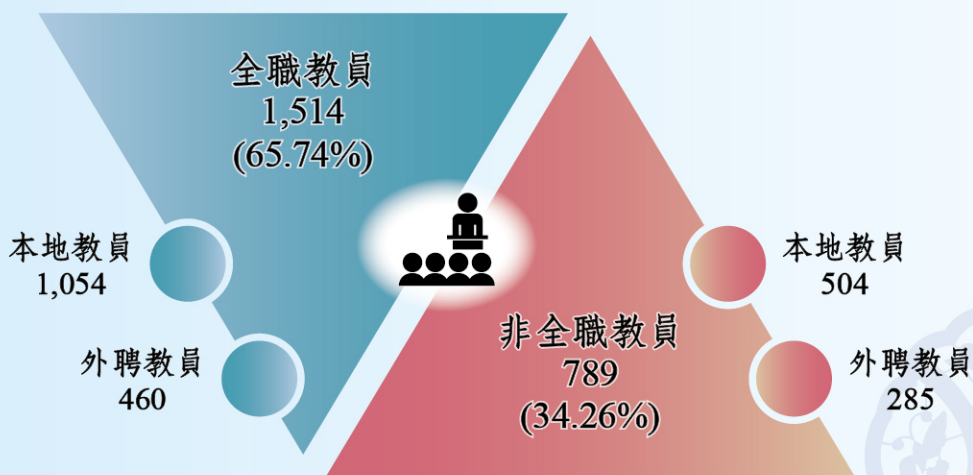
編輯說明：

- 一、 2017/2018 學年教職員數據收集的依據日期為 2017 年 10 月 31 日。
- 二、 本章節所用“學年”是指教學年度，原則上指每年 9 月 1 日開始至翌年 8 月 31 日結束的期間。
- 三、 本章節最後部分同時收錄過去學年的資料，以供參考。
- 四、 根據第 5/95/M 號法令《澳門保安部隊高等學校通則》的有關規定，保安高校教學團體的組成是由軍事化教學人員及文職教師組成。保安高校的教學人員由保安部隊內具相關資歷的人員擔任，其餘由澳門大學現任教學人員或保安部隊其他成員，根據雙方協議在保安高校非全職任教。
- 五、 本章節所指“本地”人員即持有澳門居民身份證的工作人員，不持有者簡稱為“外聘”。
- 六、 本章節報表各項目欄中未有數字者（以“--”表示），是因下列其中一項原因所致：
  1. 沒有資料。
  2. 該院校並未開設有關項目。
  3. 該院校未能提供。
- 七、 有關報表內部分百分比數字取小數後二位數，餘數以四捨五入方式處理，故部分百分比的總和可能不等於 100%。
- 八、 於按相當於全職人數計算的表格內數字以四捨五入方式處理，故有關表格的數字總和可能與相對應的小計或總計數值有出入。
- 九、 於按相當於全職人數計算的表格內出現零的數字代表少於 0.5 的數值，而“--”則表示零數值。
- 十、 2010/2011 及之前學年的教學人員人數中，有部分高等院校與內地教育機構合作辦學課程的教學人員、非定期特聘／交流教學人員並未計算在內。
- 十一、 本章節所用的簡稱及說明，只適合於本章節內使用。

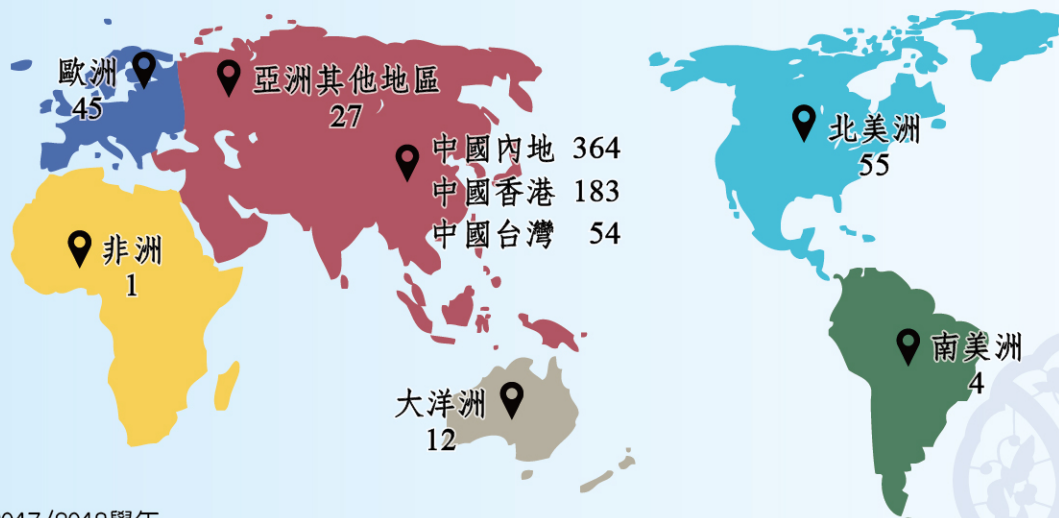


2017/2018學年  
澳門高等院校教職員人數


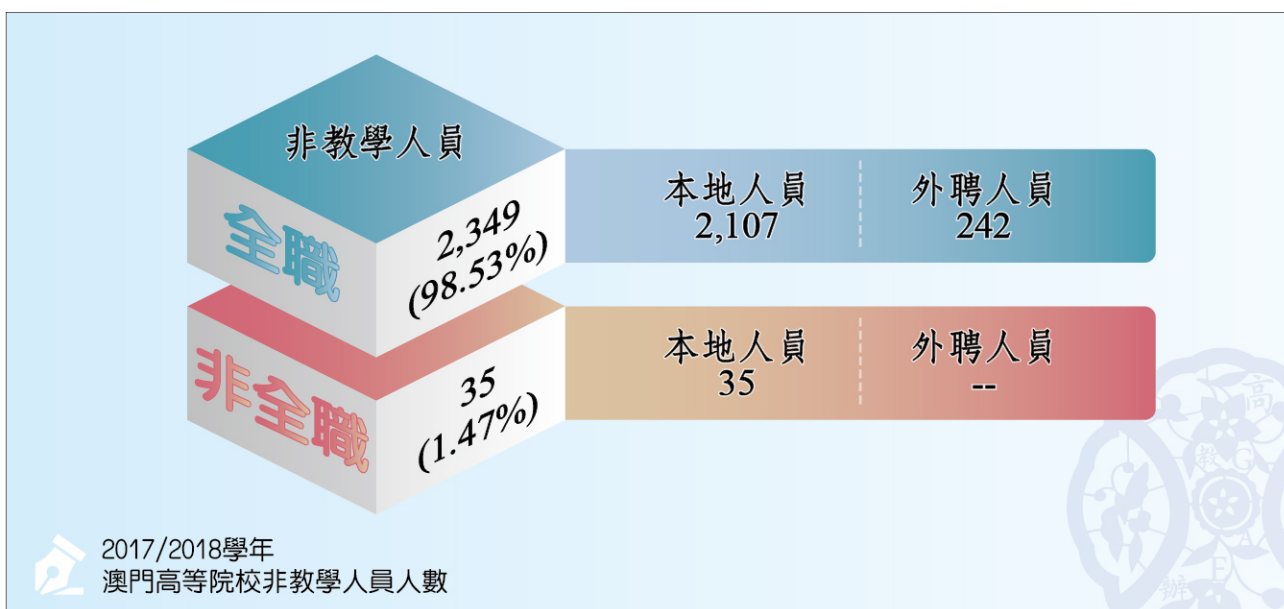
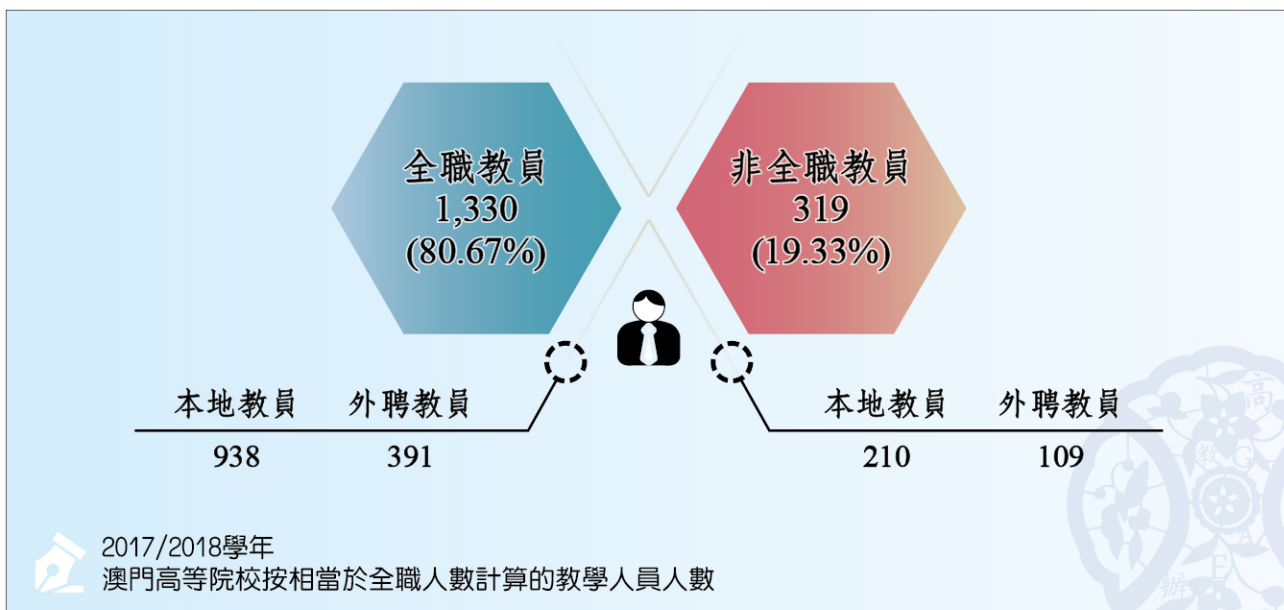
註：其中部分人員同時兼任教學、非教學或研究工作，故三者相加的百分比並不等於100%。



2017/2018學年  
澳門高等院校教學人員人數



2017/2018學年  
澳門高等院校來自各地的外聘教學人員人數





1.1 2017/2018 學年教職員人數（按院校、按性別、按全職及非全職、按本地及外聘分）

高等院校	性別	全職		非全職		小計				總
		本地	外聘	本地	外聘	全職	非全職	本地	外聘	
澳門大學	男	693	87	89	132	780	221	782	219	1,001
	女	684	28	54	90	712	144	738	118	856
	小計	1,377	115	143	222	1,492	365	1,520	337	1,857
理工學院	男	252	29	75	17	281	92	327	46	373
	女	303	22	59	8	325	67	362	30	392
	小計	555	51	134	25	606	159	689	76	765
旅遊學院	男	137	14	24	3	151	27	161	17	178
	女	174	5	20	--	179	20	194	5	199
	小計	311	19	44	3	330	47	355	22	377
保安高校	男	85	--	17	--	85	17	102	--	102
	女	66	--	5	1	66	6	71	1	72
	小計	151	--	22	1	151	23	173	1	174
城市大學	男	81	37	36	42	118	78	117	79	196
	女	88	36	28	21	124	49	116	57	173
	小計	169	73	64	63	242	127	233	136	369
聖若瑟大學	男	52	9	20	23	61	43	72	32	104
	女	60	7	19	6	67	25	79	13	92
	小計	112	16	39	29	128	68	151	45	196
鏡湖學院	男	17	1	2	--	18	2	19	1	20
	女	36	4	6	1	40	7	42	5	47
	小計	53	5	8	1	58	9	61	6	67
科技大學	男	200	258	58	85	458	143	258	343	601
	女	229	219	37	34	448	71	266	253	519
	小計	429	477	95	119	906	214	524	596	1,120
管理學院	男	1	--	16	3	1	19	17	3	20
	女	6	1	8	--	7	8	14	1	15
	小計	7	1	24	3	8	27	31	4	35
中西學院	男	5	7	17	16	12	33	22	23	45
	女	4	--	9	4	4	13	13	4	17
	小計	9	7	26	20	16	46	35	27	62
總	男	1,523	442	354	321	1,965	675	1,877	763	2,640
	女	1,650	322	245	165	1,972	410	1,895	487	2,382
	總計	3,173	764	599	486	3,937	1,085	3,772	1,250	5,022
	百分比	63.18%	15.21%	11.93%	9.68%	78.40%	21.60%	75.11%	24.89%	--

## 1.2 2017/2018 學年教職員人數（按院校、按性別、按人員類別分）

高等院校	性別	教學人員	非教學人員	研究人員	總	百分比
澳門大學	男	461	402	139	<b>1,001</b>	19.93%
	女	205	539	112	<b>856</b>	17.05%
	小計	<b>666</b>	<b>941</b>	<b>251</b>	<b>1,857</b>	36.98%
理工學院	男	228	149	32	<b>373</b>	7.43%
	女	182	211	20	<b>392</b>	7.81%
	小計	<b>410</b>	<b>360</b>	<b>52</b>	<b>765</b>	15.23%
旅遊學院	男	74	105	--	<b>178</b>	3.54%
	女	64	137	2	<b>199</b>	3.96%
	小計	<b>138</b>	<b>242</b>	<b>2</b>	<b>377</b>	7.51%
保安高校	男	17	85	--	<b>102</b>	2.03%
	女	6	66	--	<b>72</b>	1.43%
	小計	<b>23</b>	<b>151</b>	--	<b>174</b>	3.46%
城市大學	男	135	62	52	<b>196</b>	3.90%
	女	88	85	23	<b>173</b>	3.44%
	小計	<b>223</b>	<b>147</b>	<b>75</b>	<b>369</b>	7.35%
聖若瑟大學	男	80	24	--	<b>104</b>	2.07%
	女	56	36	--	<b>92</b>	1.83%
	小計	<b>136</b>	<b>60</b>	--	<b>196</b>	3.90%
鏡湖學院	男	8	13	--	<b>20</b>	0.40%
	女	28	20	1	<b>47</b>	0.94%
	小計	<b>36</b>	<b>33</b>	<b>1</b>	<b>67</b>	1.33%
科技大學	男	383	168	52	<b>601</b>	11.97%
	女	215	258	47	<b>519</b>	10.33%
	小計	<b>598</b>	<b>426</b>	<b>99</b>	<b>1,120</b>	22.30%
管理學院	男	19	--	3	<b>20</b>	0.40%
	女	9	6	--	<b>15</b>	0.30%
	小計	<b>28</b>	<b>6</b>	<b>3</b>	<b>35</b>	0.70%
中西學院	男	37	8	--	<b>45</b>	0.90%
	女	8	10	--	<b>17</b>	0.34%
	小計	<b>45</b>	<b>18</b>	--	<b>62</b>	1.23%
總	男	1,442	1,016	278	<b>2,640</b>	52.57%
	女	861	1,368	205	<b>2,382</b>	47.43%
	總計	<b>2,303</b>	<b>2,384</b>	<b>483</b>	<b>5,022</b>	--

註：其中部分人員同時兼任教學、非教學或研究工作，故教學人員、非教學人員、研究人員三者相加的總人數中已扣除重覆的人數。

1.3 2017/2018 學年教學人員人數（按院校、按性別、按全職及非全職、按本地及外聘分）。

高等院校	性別	全職		非全職		小計				總
		本地	外聘	本地	外聘	全職	非全職	本地	外聘	
澳門大學	男	305	73	60	23	378	83	365	96	461
	女	154	19	23	9	173	32	177	28	205
	小計	459	92	83	32	551	115	542	124	666
理工學院	男	111	25	75	17	136	92	186	42	228
	女	98	17	59	8	115	67	157	25	182
	小計	209	42	134	25	251	159	343	67	410
旅遊學院	男	34	13	24	3	47	27	58	16	74
	女	39	5	20	--	44	20	59	5	64
	小計	73	18	44	3	91	47	117	21	138
保安高校	男	3	--	14	--	3	14	17	--	17
	女	--	--	5	1	--	6	5	1	6
	小計	3	--	19	1	3	20	22	1	23
城市大學	男	31	26	36	42	57	78	67	68	135
	女	14	25	28	21	39	49	42	46	88
	小計	45	51	64	63	96	127	109	114	223
聖若瑟大學	男	30	7	20	23	37	43	50	30	80
	女	24	7	19	6	31	25	43	13	56
	小計	54	14	39	29	68	68	93	43	136
鏡湖學院	男	6	--	2	--	6	2	8	--	8
	女	18	4	5	1	22	6	23	5	28
	小計	24	4	7	1	28	8	31	5	36
科技大學	男	119	140	46	78	259	124	165	218	383
	女	64	94	26	31	158	57	90	125	215
	小計	183	234	72	109	417	181	255	343	598
管理學院	男	1	--	16	2	1	18	17	2	19
	女	1	--	8	--	1	8	9	--	9
	小計	2	--	24	2	2	26	26	2	28
中西學院	男	2	5	14	16	7	30	16	21	37
	女	--	--	4	4	--	8	4	4	8
	小計	2	5	18	20	7	38	20	25	45
總	男	642	289	307	204	931	511	949	493	1,442
	女	412	171	197	81	583	278	609	252	861
	總計	1,054	460	504	285	1,514	789	1,558	745	2,303
	百分比	45.77%	19.97%	21.88%	12.38%	65.74%	34.26%	67.65%	32.35%	--

1.4 2017/2018 學年外聘教學人員人數（按院校、按性別、按不同地區分）

高等院校	性別	亞洲地區				歐洲	非洲	北美洲	南美洲	大洋洲	總
		中國內地	中國香港	中國台灣	其他						
澳門大學	男	24	27	2	5	9	--	23	2	4	96
	女	10	7	1	--	2	--	6	--	2	28
	小計	34	34	3	5	11	--	29	2	6	124
理工學院	男	8	25	4	--	3	--	2	--	--	42
	女	10	9	1	--	5	--	--	--	--	25
	小計	18	34	5	--	8	--	2	--	--	67
旅遊學院	男	1	7	1	2	1	--	2	--	2	16
	女	1	1	--	2	--	--	1	--	--	5
	小計	2	8	1	4	1	--	3	--	2	21
保安高校	男	--	--	--	--	--	--	--	--	--	--
	女	--	--	--	--	--	--	1	--	--	1
	小計	--	--	--	--	--	--	1	--	--	1
城市大學	男	34	22	9	1	--	--	2	--	--	68
	女	26	11	8	--	--	--	1	--	--	46
	小計	60	33	17	1	--	--	3	--	--	114
聖若瑟大學	男	--	10	--	5	10	--	3	1	1	30
	女	3	3	1	--	5	--	--	--	1	13
	小計	3	13	1	5	15	--	3	1	2	43
鏡湖學院	男	--	--	--	--	--	--	--	--	--	--
	女	2	3	--	--	--	--	--	--	--	5
	小計	2	3	--	--	--	--	--	--	--	5
科技大學	男	142	31	16	7	8	1	11	--	2	218
	女	95	10	10	5	2	--	2	1	--	125
	小計	237	41	26	12	10	1	13	1	2	343
管理學院	男	--	2	--	--	--	--	--	--	--	2
	女	--	--	--	--	--	--	--	--	--	--
	小計	--	2	--	--	--	--	--	--	--	2
中西學院	男	6	13	1	--	--	--	1	--	--	21
	女	2	2	--	--	--	--	--	--	--	4
	小計	8	15	1	--	--	--	1	--	--	25
總	男	215	137	33	20	31	1	44	3	9	493
	女	149	46	21	7	14	--	11	1	3	252
	總計	364	183	54	27	45	1	55	4	12	745
	百分比	48.86%	24.56%	7.25%	3.62%	6.04%	0.13%	7.38%	0.54%	1.61%	--

1.5 按相當於全職人數計算 2017/2018 學年教學人員人數（按院校、按性別、按全職及非全職、按本地及外聘分）

高等院校	性別	全職		非全職		小計				總
		本地	外聘	本地	外聘	全職	非全職	本地	外聘	
澳門大學	男	305	73	23	6	378	29	328	79	407
	女	154	19	10	5	173	15	164	24	188
	小計	459	92	33	11	551	44	492	103	595
理工學院	男	87	20	14	3	107	18	102	23	125
	女	86	12	9	2	98	11	96	14	109
	小計	174	32	24	5	206	29	197	37	234
旅遊學院	男	34	13	11	1	47	11	45	14	58
	女	39	5	9	--	44	9	48	5	53
	小計	73	18	20	1	91	21	93	19	112
保安高校	男	2	--	4	--	2	4	6	--	6
	女	--	--	2	0	--	2	2	0	2
	小計	2	--	6	0	2	6	8	0	8
城市大學	男	28	25	34	29	52	63	61	53	115
	女	12	25	27	11	36	38	39	35	74
	小計	39	49	61	39	88	100	100	88	189
聖若瑟大學	男	19	6	10	12	25	22	29	18	46
	女	14	4	10	3	17	13	23	7	30
	小計	32	10	20	15	42	34	52	24	76
鏡湖學院	男	5	--	0	--	5	0	5	--	5
	女	15	4	1	0	19	1	16	4	20
	小計	20	4	1	0	24	1	21	4	25
科技大學	男	86	97	22	24	183	46	108	121	228
	女	52	89	14	10	140	24	66	99	164
	小計	138	185	36	34	323	70	174	219	393
管理學院	男	1	--	5	1	1	6	6	1	6
	女	0	--	3	--	0	3	3	--	3
	小計	1	--	8	1	1	8	8	1	9
中西學院	男	1	2	3	2	3	5	3	4	7
	女	--	--	0	1	--	1	0	1	1
	小計	1	2	3	3	3	6	4	5	9
總	男	567	235	125	78	802	202	692	313	1,004
	女	371	156	85	31	528	117	457	188	644
	總計	938	391	210	109	1,330	319	1,148	500	1,649
	百分比	56.92%	23.75%	12.73%	6.60%	80.67%	19.33%	69.66%	30.34%	--

註：1. 本表格內數字以四捨五入方式處理，故數字總和可能與相對應的小計或總計數值有出入。

2. 本表格內出現零的數字代表少於 0.5 的數值，而“--”則表示零數值。

1.6 2017/2018 學年非教學人員人數（按院校、按性別、按全職及非全職、按本地及外聘分）

高等院校	性別	全職		非全職		小計				總
		本地	外聘	本地	外聘	全職	非全職	本地	外聘	
澳門大學	男	388	14	--	--	402	--	388	14	402
	女	530	9	--	--	539	--	530	9	539
	小計	918	23	--	--	941	--	918	23	941
理工學院	男	142	7	--	--	149	--	142	7	149
	女	204	7	--	--	211	--	204	7	211
	小計	346	14	--	--	360	--	346	14	360
旅遊學院	男	104	1	--	--	105	--	104	1	105
	女	137	--	--	--	137	--	137	--	137
	小計	241	1	--	--	242	--	241	1	242
保安高校	男	82	--	3	--	82	3	85	--	85
	女	66	--	--	--	66	--	66	--	66
	小計	148	--	3	--	148	3	151	--	151
城市大學	男	51	11	--	--	62	--	51	11	62
	女	74	11	--	--	85	--	74	11	85
	小計	125	22	--	--	147	--	125	22	147
聖若瑟大學	男	22	2	--	--	24	--	22	2	24
	女	36	--	--	--	36	--	36	--	36
	小計	58	2	--	--	60	--	58	2	60
鏡湖學院	男	12	1	--	--	13	--	12	1	13
	女	19	--	1	--	19	1	20	--	20
	小計	31	1	1	--	32	1	32	1	33
科技大學	男	71	85	12	--	156	12	83	85	168
	女	156	91	11	--	247	11	167	91	258
	小計	227	176	23	--	403	23	250	176	426
管理學院	男	--	--	--	--	--	--	--	--	--
	女	5	1	--	--	6	--	5	1	6
	小計	5	1	--	--	6	--	5	1	6
中西學院	男	3	2	3	--	5	3	6	2	8
	女	5	--	5	--	5	5	10	--	10
	小計	8	2	8	--	10	8	16	2	18
總	男	875	123	18	--	998	18	893	123	1,016
	女	1,232	119	17	--	1,351	17	1,249	119	1,368
	總計	2,107	242	35	--	2,349	35	2,142	242	2,384
	百分比	88.38%	10.15%	1.47%	--	98.53%	1.47%	89.85%	10.15%	--

1.7 2017/2018 學年研究人員人數（按院校、按性別、按全職及非全職、按本地及外聘分）

高等院校	性別	全職		非全職		小計				總
		本地	外聘	本地	外聘	全職	非全職	本地	外聘	
澳門大學	男	--	--	30	109	--	139	30	109	139
	女	--	--	31	81	--	112	31	81	112
	小計	--	--	61	190	--	251	61	190	251
理工學院	男	29	3	--	--	32	--	29	3	32
	女	16	4	--	--	20	--	16	4	20
	小計	45	7	--	--	52	--	45	7	52
旅遊學院	男	--	--	--	--	--	--	--	--	--
	女	2	--	--	--	2	--	2	--	2
	小計	2	--	--	--	2	--	2	--	2
保安高校	男	--	--	--	--	--	--	--	--	--
	女	--	--	--	--	--	--	--	--	--
	小計	--	--	--	--	--	--	--	--	--
城市大學	男	29	23	--	--	52	--	29	23	52
	女	8	15	--	--	23	--	8	15	23
	小計	37	38	--	--	75	--	37	38	75
聖若瑟大學	男	--	--	--	--	--	--	--	--	--
	女	--	--	--	--	--	--	--	--	--
	小計	--	--	--	--	--	--	--	--	--
鏡湖學院	男	--	--	--	--	--	--	--	--	--
	女	1	--	--	--	1	--	1	--	1
	小計	1	--	--	--	1	--	1	--	1
科技大學	男	11	34	--	7	45	7	11	41	52
	女	10	34	--	3	44	3	10	37	47
	小計	21	68	--	10	89	10	21	78	99
管理學院	男	1	--	--	2	1	2	1	2	3
	女	--	--	--	--	--	--	--	--	--
	小計	1	--	--	2	1	2	1	2	3
中西學院	男	--	--	--	--	--	--	--	--	--
	女	--	--	--	--	--	--	--	--	--
	小計	--	--	--	--	--	--	--	--	--
總	男	70	60	30	118	130	148	100	178	278
	女	37	53	31	84	90	115	68	137	205
	總計	107	113	61	202	220	263	168	315	483
	百分比	22.15%	23.40%	12.63%	41.82%	45.55%	54.45%	34.78%	65.22%	--

1.8 2008/2009 - 2017/2018 學年教學人員人數（按院校、按性別、按學年分）

高等院校	性別	2008/09	2009/10	2010/11	2011/12	2012/13	2013/14	2014/15	2015/16	2016/17	2017/18
澳門大學	男	293	298	282	380	384	373	390	406	468	461
	女	137	145	144	206	214	188	193	194	211	205
	小計	<b>430</b>	<b>443</b>	<b>426</b>	<b>586</b>	<b>598</b>	<b>561</b>	<b>583</b>	<b>600</b>	<b>679</b>	<b>666</b>
理工學院	男	218	234	212	187	204	220	229	218	209	228
	女	146	140	145	140	147	158	162	158	164	182
	小計	<b>364</b>	<b>374</b>	<b>357</b>	<b>327</b>	<b>351</b>	<b>378</b>	<b>391</b>	<b>376</b>	<b>373</b>	<b>410</b>
旅遊學院	男	61	58	63	56	60	59	64	70	75	74
	女	40	37	44	41	49	49	58	55	61	64
	小計	<b>101</b>	<b>95</b>	<b>107</b>	<b>97</b>	<b>109</b>	<b>108</b>	<b>122</b>	<b>125</b>	<b>136</b>	<b>138</b>
保安高校	男	26	37	29	36	37	25	38	17	30	17
	女	5	8	6	7	5	6	5	4	6	6
	小計	<b>31</b>	<b>45</b>	<b>35</b>	<b>43</b>	<b>42</b>	<b>31</b>	<b>43</b>	<b>21</b>	<b>36</b>	<b>23</b>
城市大學	男	174	174	176	50	73	108	126	117	149	135
	女	61	63	65	27	36	45	55	57	74	88
	小計	<b>235</b>	<b>237</b>	<b>241</b>	<b>77</b>	<b>109</b>	<b>153</b>	<b>181</b>	<b>174</b>	<b>223</b>	<b>223</b>
聖若瑟大學	男	65	85	101	110	85	85	78	75	86	80
	女	27	42	62	66	60	59	47	48	60	56
	小計	<b>92</b>	<b>127</b>	<b>163</b>	<b>176</b>	<b>145</b>	<b>144</b>	<b>125</b>	<b>123</b>	<b>146</b>	<b>136</b>
鏡湖學院	男	11	10	9	10	9	9	10	9	9	8
	女	25	28	30	27	23	22	24	27	27	28
	小計	<b>36</b>	<b>38</b>	<b>39</b>	<b>37</b>	<b>32</b>	<b>31</b>	<b>34</b>	<b>36</b>	<b>36</b>	<b>36</b>
科技大學	男	412	431	257	277	294	284	259	296	363	383
	女	154	170	127	133	172	178	176	186	201	215
	小計	<b>566</b>	<b>601</b>	<b>384</b>	<b>410</b>	<b>466</b>	<b>462</b>	<b>435</b>	<b>482</b>	<b>564</b>	<b>598</b>
管理學院	男	30	29	29	28	26	21	23	24	18	19
	女	7	8	8	8	12	6	7	8	9	9
	小計	<b>37</b>	<b>37</b>	<b>37</b>	<b>36</b>	<b>38</b>	<b>27</b>	<b>30</b>	<b>32</b>	<b>27</b>	<b>28</b>
中西學院	男	47	47	44	44	24	40	42	39	38	37
	女	12	8	7	7	2	6	7	7	7	8
	小計	<b>59</b>	<b>55</b>	<b>51</b>	<b>51</b>	<b>26</b>	<b>46</b>	<b>49</b>	<b>46</b>	<b>45</b>	<b>45</b>
總	男	1,337	1,403	1,202	1,178	1,196	1,224	1,259	1,271	1,445	1,442
	女	614	649	638	662	720	717	734	744	820	861
	總計	<b>1,951</b>	<b>2,052</b>	<b>1,840</b>	<b>1,840</b>	<b>1,916</b>	<b>1,941</b>	<b>1,993</b>	<b>2,015</b>	<b>2,265</b>	<b>2,303</b>



1.9 2008/2009 - 2017/2018 學年非教學人員人數（按院校、按性別、按學年分）

高等院校	性別	2008/09	2009/10	2010/11	2011/12	2012/13	2013/14	2014/15	2015/16	2016/17	2017/18
澳門大學	男	223	247	257	286	298	360	408	431	156	402
	女	239	283	322	377	411	464	536	541	779	539
	小計	<b>462</b>	<b>530</b>	<b>579</b>	<b>663</b>	<b>709</b>	<b>824</b>	<b>944</b>	<b>972</b>	<b>935</b>	<b>941</b>
理工學院	男	114	120	120	150	150	152	153	146	148	149
	女	142	153	166	207	201	207	210	209	211	211
	小計	<b>256</b>	<b>273</b>	<b>286</b>	<b>357</b>	<b>351</b>	<b>359</b>	<b>363</b>	<b>355</b>	<b>359</b>	<b>360</b>
旅遊學院	男	65	75	83	96	93	92	94	103	99	105
	女	87	100	119	139	138	135	135	141	137	137
	小計	<b>152</b>	<b>175</b>	<b>202</b>	<b>235</b>	<b>231</b>	<b>227</b>	<b>229</b>	<b>244</b>	<b>236</b>	<b>242</b>
保安高校	男	71	77	77	72	76	76	74	73	79	85
	女	43	48	52	49	54	57	55	61	63	66
	小計	<b>114</b>	<b>125</b>	<b>129</b>	<b>121</b>	<b>130</b>	<b>133</b>	<b>129</b>	<b>134</b>	<b>142</b>	<b>151</b>
城市大學	男	8	8	6	15	20	41	42	53	61	62
	女	25	25	26	33	37	56	54	65	72	85
	小計	<b>33</b>	<b>33</b>	<b>32</b>	<b>48</b>	<b>57</b>	<b>97</b>	<b>96</b>	<b>118</b>	<b>133</b>	<b>147</b>
聖若瑟大學	男	14	12	11	15	16	14	12	15	18	24
	女	19	20	22	23	24	38	37	39	37	36
	小計	<b>33</b>	<b>32</b>	<b>33</b>	<b>38</b>	<b>40</b>	<b>52</b>	<b>49</b>	<b>54</b>	<b>55</b>	<b>60</b>
鏡湖學院	男	7	6	6	7	10	11	12	12	12	13
	女	12	11	13	14	16	18	18	20	19	20
	小計	<b>19</b>	<b>17</b>	<b>19</b>	<b>21</b>	<b>26</b>	<b>29</b>	<b>30</b>	<b>32</b>	<b>31</b>	<b>33</b>
科技大學	男	72	92	85	135	141	190	153	159	157	168
	女	124	154	142	175	185	222	211	215	235	258
	小計	<b>196</b>	<b>246</b>	<b>227</b>	<b>310</b>	<b>326</b>	<b>412</b>	<b>364</b>	<b>374</b>	<b>392</b>	<b>426</b>
管理學院	男	6	6	7	3	3	2	1	--	--	--
	女	11	11	15	6	4	6	6	7	6	6
	小計	<b>17</b>	<b>17</b>	<b>22</b>	<b>9</b>	<b>7</b>	<b>8</b>	<b>7</b>	<b>7</b>	<b>6</b>	<b>6</b>
中西學院	男	10	9	9	9	7	11	10	9	9	8
	女	17	17	17	7	9	11	8	10	11	10
	小計	<b>27</b>	<b>26</b>	<b>26</b>	<b>16</b>	<b>16</b>	<b>22</b>	<b>18</b>	<b>19</b>	<b>20</b>	<b>18</b>
總	男	590	652	661	788	814	949	959	1,001	739	1,016
	女	719	822	894	1,030	1,079	1,214	1,270	1,308	1,570	1,368
	總計	<b>1,309</b>	<b>1,474</b>	<b>1,555</b>	<b>1,818</b>	<b>1,893</b>	<b>2,163</b>	<b>2,229</b>	<b>2,309</b>	<b>2,309</b>	<b>2,384</b>

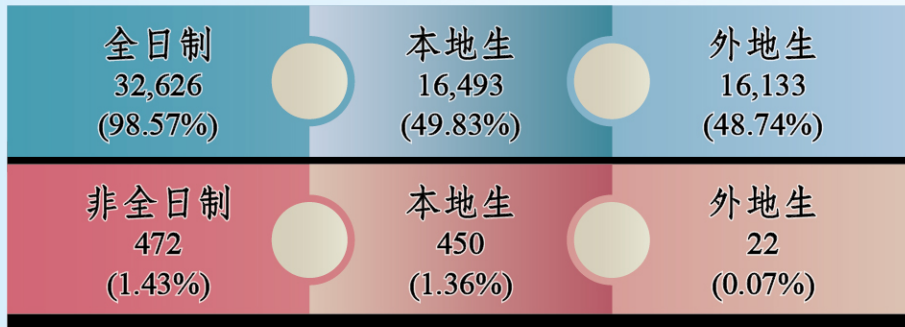
1.10 2008/2009 - 2017/2018 學年研究人員人數（按院校、按性別、按學年分）

高等院校	性別	2008/09	2009/10	2010/11	2011/12	2012/13	2013/14	2014/15	2015/16	2016/17	2017/18
澳門大學	男	5	1	1	53	67	92	147	155	142	139
	女	4	1	--	11	23	35	58	88	105	112
	小計	<b>9</b>	<b>2</b>	<b>1</b>	<b>64</b>	<b>90</b>	<b>127</b>	<b>205</b>	<b>243</b>	<b>247</b>	<b>251</b>
理工學院	男	8	14	27	31	30	32	33	30	34	32
	女	1	3	11	11	9	9	12	12	13	20
	小計	<b>9</b>	<b>17</b>	<b>38</b>	<b>42</b>	<b>39</b>	<b>41</b>	<b>45</b>	<b>42</b>	<b>47</b>	<b>52</b>
旅遊學院	男	--	--	--	--	--	--	--	--	--	--
	女	1	1	1	1	2	2	2	2	2	2
	小計	<b>1</b>	<b>1</b>	<b>1</b>	<b>1</b>	<b>2</b>	<b>2</b>	<b>2</b>	<b>2</b>	<b>2</b>	<b>2</b>
保安高校	男	--	--	--	--	--	--	--	--	--	--
	女	--	--	--	--	--	--	--	--	--	--
	小計	--	--	--	--	--	--	--	--	--	--
城市大學	男	--	--	--	10	27	37	53	58	73	52
	女	--	--	--	3	9	10	15	19	25	23
	小計	--	--	--	<b>13</b>	<b>36</b>	<b>47</b>	<b>68</b>	<b>77</b>	<b>98</b>	<b>75</b>
聖若瑟大學	男	--	--	--	1	1	--	--	--	--	--
	女	--	--	--	1	3	1	--	--	--	--
	小計	--	--	--	<b>2</b>	<b>4</b>	<b>1</b>	--	--	--	--
鏡湖學院	男	--	--	--	--	--	--	--	--	--	--
	女	1	1	1	2	1	2	--	2	1	1
	小計	<b>1</b>	<b>1</b>	<b>1</b>	<b>2</b>	<b>1</b>	<b>2</b>	--	<b>2</b>	<b>1</b>	<b>1</b>
科技大學	男	2	2	2	19	27	33	43	43	41	52
	女	1	1	1	15	7	15	20	23	35	47
	小計	<b>3</b>	<b>3</b>	<b>3</b>	<b>34</b>	<b>34</b>	<b>48</b>	<b>63</b>	<b>66</b>	<b>76</b>	<b>99</b>
管理學院	男	--	--	2	2	1	4	3	3	3	3
	女	1	1	--	--	--	--	--	--	--	--
	小計	<b>1</b>	<b>1</b>	<b>2</b>	<b>2</b>	<b>1</b>	<b>4</b>	<b>3</b>	<b>3</b>	<b>3</b>	<b>3</b>
中西學院	男	--	--	--	--	--	--	--	--	--	--
	女	1	1	1	--	--	--	--	--	--	--
	小計	<b>1</b>	<b>1</b>	<b>1</b>	--	--	--	--	--	--	--
總	男	15	17	32	116	153	198	279	289	293	278
	女	10	9	15	44	54	74	107	146	181	205
	總計	<b>25</b>	<b>26</b>	<b>47</b>	<b>160</b>	<b>207</b>	<b>272</b>	<b>386</b>	<b>435</b>	<b>474</b>	<b>483</b>

## 2017/2018 學年本澳高等院校註冊學生數據

編輯說明：

- 一、 2017/2018 學年註冊學生數據收集的依據日期為 2017 年 10 月 31 日。
- 二、 本章節所用“學年”是指教學年度，原則上指每年 9 月 1 日開始至翌年 8 月 31 日結束的期間。
- 三、 本章節最後部分同時收錄過去學年的資料，以供參考。
- 四、 本章節所涉及的項目和有關詞語含義及簡稱，簡單說明如下：
  1. “註冊學生”指完成辦理註冊手續，取得入學資格的學生。
  2. “本地生”指持有澳門居民身份證的學生，沒有者為“外地生”。
  3. 全日制課程包括日間及夜間課程，其學習期以學年／學期劃分，主要授課在工作日的日間或夜間以連續不間斷、面授形式授課或進行研究指導。
- 五、 本章節報表各項目欄中未有數字者（以“--”表示），是因下列其中一項原因所致：
  1. 沒有資料或不適用。
  2. 有關院校並未開設有關項目。
  3. 有關院校未能提供。
- 六、 有關報表內部分百分比數字取小數後二位數，餘數以四捨五入方式處理，故部分百分比的總和可能不等於 100%。
- 七、 本章節中按學科範疇分類的註冊學生人數，當中分類經配合聯合國教科文組織新版本的《國際教育標準分類法》（ISCED-F 2013），並因應本澳高等教育課程情況作出劃分，及以學術範疇及專業類別兩個層次顯示；同時，為方便過渡及進行新舊兩個版本數據的比較，本學年資料將同時列出新舊兩個版本的學科範疇的學生數據。
- 八、 自 2011/2012 學年起的外地生註冊人數中，已扣除本澳高等院校與內地教育機構合作辦學課程的學生人數。
- 九、 本章節所用的簡稱及說明，只適合於本章節內使用。



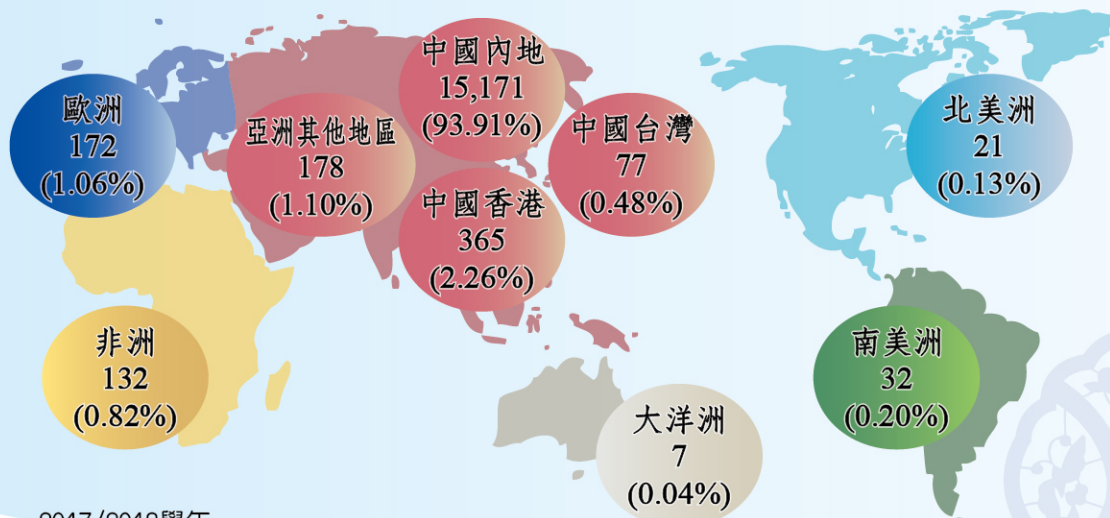
總註冊學生人數  
33,098



2017/2018學年  
澳門高等院校註冊學生人數



2017/2018學年  
澳門高等院校各級程度課程註冊學生人數



2017/2018學年  
澳門高等院校來自各地的外地學生註冊人數



商務與管理

8,196  
(24.76%)



旅遊及  
娛樂服務

6,264  
(18.93%)



法律

2,061  
(6.23%)



語言及文學

1,889  
(5.71%)



設計及藝術

1,689  
(5.10%)



2017/2018學年

澳門高等院校最多學生修讀的前五個學科範疇（按2016年新版學科範疇）



旅遊及  
娛樂服務

3,532  
(24.26%)



商務與管理

3,060  
(21.02%)



語言及文學

850  
(5.84%)



新聞及  
信息傳播

647  
(4.44%)



護理及衛生

640  
(4.40%)



2017/2018學年

澳門高等院校學士程度最多本地學生修讀的前五個學科範疇（按2016年新版學科範疇）

全日制  
9,672

非全日制  
165

本地生  
4,466

外地生  
5,371

新生總數  
9,837

博士  
學位課程  
588

碩士  
學位課程  
2,429

學位後  
文憑課程  
221

學士  
學位課程  
6,435

學士學位  
補充課程  
32

文憑課程  
132



2017/2018學年

澳門高等院校一年級/新註冊學生人數

2.1 2017/2018 學年註冊學生人數（按院校、按性別、按全日制及非全日制、按本地生及外地生分）

高等院校	性別	全日制		非全日制		小計				總
		本地生	外地生	本地生	外地生	全日制	非全日制	本地生	外地生	
澳門大學	男	2,849	1,464	--	--	4,313	--	2,849	1,464	4,313
	女	3,516	2,163	--	--	5,679	--	3,516	2,163	5,679
	小計	6,365	3,627	--	--	9,992	--	6,365	3,627	9,992
理工學院	男	1,209	219	--	--	1,428	--	1,209	219	1,428
	女	1,563	394	--	--	1,957	--	1,563	394	1,957
	小計	2,772	613	--	--	3,385	--	2,772	613	3,385
旅遊學院	男	438	77	--	--	515	--	438	77	515
	女	853	232	--	--	1,085	--	853	232	1,085
	小計	1,291	309	--	--	1,600	--	1,291	309	1,600
保安高校	男	31	2	--	--	33	--	31	2	33
	女	4	--	--	--	4	--	4	--	4
	小計	35	2	--	--	37	--	35	2	37
城市大學	男	1,423	1,155	94	6	2,578	100	1,517	1,161	2,678
	女	1,145	1,358	53	2	2,503	55	1,198	1,360	2,558
	小計	2,568	2,513	147	8	5,081	155	2,715	2,521	5,236
聖若瑟大學	男	348	53	--	--	401	--	348	53	401
	女	625	61	--	--	686	--	625	61	686
	小計	973	114	--	--	1,087	--	973	114	1,087
鏡湖學院	男	53	5	8	--	58	8	61	5	66
	女	249	32	60	9	281	69	309	41	350
	小計	302	37	68	9	339	77	370	46	416
科技大學	男	1,048	3,762	--	--	4,810	--	1,048	3,762	4,810
	女	963	5,153	--	--	6,116	--	963	5,153	6,116
	小計	2,011	8,915	--	--	10,926	--	2,011	8,915	10,926
管理學院	男	--	--	81	--	--	81	81	--	81
	女	--	--	154	5	--	159	154	5	159
	小計	--	--	235	5	--	240	235	5	240
中西學院	男	108	2	--	--	110	--	108	2	110
	女	68	1	--	--	69	--	68	1	69
	小計	176	3	--	--	179	--	176	3	179
總	男	7,507	6,739	183	6	14,246	189	7,690	6,745	14,435
	女	8,986	9,394	267	16	18,380	283	9,253	9,410	18,663
	總計	16,493	16,133	450	22	32,626	472	16,943	16,155	33,098
	百分比	49.83%	48.74%	1.36%	0.07%	98.57%	1.43%	51.19%	48.81%	--

## 2.2 2017/2018 學年註冊學生人數（按院校、按性別、按課程程度分）

高等院校	性別	博士學位 課程	碩士學位 課程	學位後 文憑課程	學士學位 課程	學士學位 補充課程	高等專科 學位課程	文憑課程	總
澳門大學	男	551	839	28	2,895	--	--	--	4,313
	女	443	1,360	89	3,787	--	--	--	5,679
	小計	994	2,199	117	6,682	--	--	--	9,992
理工學院	男	--	--	--	1,423	5	--	--	1,428
	女	--	--	--	1,934	23	--	--	1,957
	小計	--	--	--	3,357	28	--	--	3,385
旅遊學院	男	--	--	--	504	--	--	11	515
	女	--	--	--	1,068	--	--	17	1,085
	小計	--	--	--	1,572	--	--	28	1,600
保安高校	男	--	--	--	33	--	--	--	33
	女	--	--	--	4	--	--	--	4
	小計	--	--	--	37	--	--	--	37
城市大學	男	185	442	--	2,051	--	--	--	2,678
	女	218	558	--	1,782	--	--	--	2,558
	小計	403	1,000	--	3,833	--	--	--	5,236
聖若瑟大學	男	32	62	22	274	--	--	11	401
	女	9	154	96	405	--	--	22	686
	小計	41	216	118	679	--	--	33	1,087
鏡湖學院	男	--	--	4	58	--	--	4	66
	女	--	--	20	281	31	--	18	350
	小計	--	--	24	339	31	--	22	416
科技大學	男	455	1,010	--	3,345	--	--	--	4,810
	女	352	1,378	--	4,386	--	--	--	6,116
	小計	807	2,388	--	7,731	--	--	--	10,926
管理學院	男	--	--	--	59	--	--	22	81
	女	--	--	--	108	--	--	51	159
	小計	--	--	--	167	--	--	73	240
中西學院	男	--	--	--	75	--	--	35	110
	女	--	--	--	44	--	--	25	69
	小計	--	--	--	119	--	--	60	179
總	男	1,223	2,353	54	10,717	5	--	83	14,435
	女	1,022	3,450	205	13,799	54	--	133	18,663
	總計	2,245	5,803	259	24,516	59	--	216	33,098
	百分比	6.78%	17.53%	0.78%	74.07%	0.18%	--	0.65%	--

### 2.3 2017/2018 學年本地生註冊人數（按院校、按性別、按課程程度分）

高等院校	性別	博士學位課程	碩士學位課程	學位後文憑課程	學士學位課程	學士學位補充課程	高等專科學位課程	文憑課程	總
澳門大學	男	52	412	28	2,357	--	--	--	2,849
	女	36	480	89	2,911	--	--	--	3,516
	小計	88	892	117	5,268	--	--	--	6,365
理工學院	男	--	--	--	1,204	5	--	--	1,209
	女	--	--	--	1,540	23	--	--	1,563
	小計	--	--	--	2,744	28	--	--	2,772
旅遊學院	男	--	--	--	428	--	--	10	438
	女	--	--	--	836	--	--	17	853
	小計	--	--	--	1,264	--	--	27	1,291
保安高校	男	--	--	--	31	--	--	--	31
	女	--	--	--	4	--	--	--	4
	小計	--	--	--	35	--	--	--	35
城市大學	男	45	105	--	1,367	--	--	--	1,517
	女	43	138	--	1,017	--	--	--	1,198
	小計	88	243	--	2,384	--	--	--	2,715
聖若瑟大學	男	25	55	18	239	--	--	11	348
	女	8	143	93	359	--	--	22	625
	小計	33	198	111	598	--	--	33	973
鏡湖學院	男	--	--	4	53	--	--	4	61
	女	--	--	20	249	22	--	18	309
	小計	--	--	24	302	22	--	22	370
科技大學	男	44	127	--	877	--	--	--	1,048
	女	36	174	--	753	--	--	--	963
	小計	80	301	--	1,630	--	--	--	2,011
管理學院	男	--	--	--	59	--	--	22	81
	女	--	--	--	105	--	--	49	154
	小計	--	--	--	164	--	--	71	235
中西學院	男	--	--	--	74	--	--	34	108
	女	--	--	--	43	--	--	25	68
	小計	--	--	--	117	--	--	59	176
總	男	166	699	50	6,689	5	--	81	7,690
	女	123	935	202	7,817	45	--	131	9,253
	總計	289	1,634	252	14,506	50	--	212	16,943
	百分比	1.71%	9.64%	1.49%	85.62%	0.30%	--	1.25%	--



2.4 2017/2018 學年外地生註冊人數（按院校、按性別、按課程程度分）

高等院校	性別	博士學位 課程	碩士學位 課程	學位後 文憑課程	學士學位 課程	學士學位 補充課程	高等專科 學位課程	文憑課程	總
澳門大學	男	499	427	--	538	--	--	--	1,464
	女	407	880	--	876	--	--	--	2,163
	小計	906	1,307	--	1,414	--	--	--	3,627
理工學院	男	--	--	--	219	--	--	--	219
	女	--	--	--	394	--	--	--	394
	小計	--	--	--	613	--	--	--	613
旅遊學院	男	--	--	--	76	--	--	1	77
	女	--	--	--	232	--	--	--	232
	小計	--	--	--	308	--	--	1	309
保安高校	男	--	--	--	2	--	--	--	2
	女	--	--	--	--	--	--	--	--
	小計	--	--	--	2	--	--	--	2
城市大學	男	140	337	--	684	--	--	--	1,161
	女	175	420	--	765	--	--	--	1,360
	小計	315	757	--	1,449	--	--	--	2,521
聖若瑟大學	男	7	7	4	35	--	--	--	53
	女	1	11	3	46	--	--	--	61
	小計	8	18	7	81	--	--	--	114
鏡湖學院	男	--	--	--	5	--	--	--	5
	女	--	--	--	32	9	--	--	41
	小計	--	--	--	37	9	--	--	46
科技大學	男	411	883	--	2,468	--	--	--	3,762
	女	316	1,204	--	3,633	--	--	--	5,153
	小計	727	2,087	--	6,101	--	--	--	8,915
管理學院	男	--	--	--	--	--	--	--	--
	女	--	--	--	3	--	--	2	5
	小計	--	--	--	3	--	--	2	5
中西學院	男	--	--	--	1	--	--	1	2
	女	--	--	--	1	--	--	--	1
	小計	--	--	--	2	--	--	1	3
總	男	1,057	1,654	4	4,028	--	--	2	6,745
	女	899	2,515	3	5,982	9	--	2	9,410
	總計	1,956	4,169	7	10,010	9	--	4	16,155
	百分比	12.11%	25.81%	0.04%	61.96%	0.06%	--	0.02%	--

2.5 2017/2018 學年外地生註冊人數（按院校、按性別、按來自不同地區分）

高等院校	性別	亞洲				歐洲	非洲	北美洲	南美洲	大洋洲	總
		中國內地	中國香港	中國台灣	其他地區						
澳門大學	男	1,281	70	13	44	37	11	3	4	1	1,464
	女	1,908	112	33	44	33	25	3	5	--	2,163
	小計	<b>3,189</b>	<b>182</b>	<b>46</b>	<b>88</b>	<b>70</b>	<b>36</b>	<b>6</b>	<b>9</b>	<b>1</b>	<b>3,627</b>
理工學院	男	169	4	--	2	11	25	--	8	--	219
	女	307	11	5	--	31	35	--	5	--	394
	小計	<b>476</b>	<b>15</b>	<b>5</b>	<b>2</b>	<b>42</b>	<b>60</b>	<b>--</b>	<b>13</b>	<b>--</b>	<b>613</b>
旅遊學院	男	48	18	3	5	2	--	--	1	--	77
	女	169	37	1	9	10	3	2	--	1	232
	小計	<b>217</b>	<b>55</b>	<b>4</b>	<b>14</b>	<b>12</b>	<b>3</b>	<b>2</b>	<b>1</b>	<b>1</b>	<b>309</b>
保安高校	男	2	--	--	--	--	--	--	--	--	2
	女	--	--	--	--	--	--	--	--	--	--
	小計	<b>2</b>	<b>--</b>	<b>--</b>	<b>--</b>	<b>--</b>	<b>--</b>	<b>--</b>	<b>--</b>	<b>--</b>	<b>2</b>
城市大學	男	1,114	25	3	5	--	11	2	--	1	1,161
	女	1,325	14	3	5	4	8	1	--	--	1,360
	小計	<b>2,439</b>	<b>39</b>	<b>6</b>	<b>10</b>	<b>4</b>	<b>19</b>	<b>3</b>	<b>--</b>	<b>1</b>	<b>2,521</b>
聖若瑟大學	男	1	7	--	20	9	8	3	3	2	53
	女	1	6	--	32	10	1	5	6	--	61
	小計	<b>2</b>	<b>13</b>	<b>--</b>	<b>52</b>	<b>19</b>	<b>9</b>	<b>8</b>	<b>9</b>	<b>2</b>	<b>114</b>
鏡湖學院	男	3	2	--	--	--	--	--	--	--	5
	女	31	10	--	--	--	--	--	--	--	41
	小計	<b>34</b>	<b>12</b>	<b>--</b>	<b>--</b>	<b>--</b>	<b>--</b>	<b>--</b>	<b>--</b>	<b>--</b>	<b>46</b>
科技大學	男	3,706	22	11	6	11	3	2	--	1	3,762
	女	5,102	25	5	5	14	2	--	--	--	5,153
	小計	<b>8,808</b>	<b>47</b>	<b>16</b>	<b>11</b>	<b>25</b>	<b>5</b>	<b>2</b>	<b>--</b>	<b>1</b>	<b>8,915</b>
管理學院	男	--	--	--	--	--	--	--	--	--	--
	女	3	2	--	--	--	--	--	--	--	5
	小計	<b>3</b>	<b>2</b>	<b>--</b>	<b>--</b>	<b>--</b>	<b>--</b>	<b>--</b>	<b>--</b>	<b>--</b>	<b>5</b>
中西學院	男	--	--	--	1	--	--	--	--	1	2
	女	1	--	--	--	--	--	--	--	--	1
	小計	<b>1</b>	<b>--</b>	<b>--</b>	<b>1</b>	<b>--</b>	<b>--</b>	<b>--</b>	<b>--</b>	<b>1</b>	<b>3</b>
總	男	6,324	148	30	83	70	58	10	16	6	6,745
	女	8,847	217	47	95	102	74	11	16	1	9,410
	總計	<b>15,171</b>	<b>365</b>	<b>77</b>	<b>178</b>	<b>172</b>	<b>132</b>	<b>21</b>	<b>32</b>	<b>7</b>	<b>16,155</b>
	百分比	93.91%	2.26%	0.48%	1.10%	1.06%	0.82%	0.13%	0.20%	0.04%	--

2.6 2017/2018 學年各級程度課程註冊學生人數（按學科範疇、按課程程度分）

學科範疇		博士學位 課程	碩士學位 課程	學位後 文憑課程	學士學位 課程	學士學位 補充課程	高等專科 學位課程	文憑課程	總
教育	師範教育	--	--	189	845	1	--	--	1,035
	教育科學	122	353	--	--	--	--	--	475
	體育	--	26	--	259	--	--	--	285
	<b>小計</b>	<b>122</b>	<b>379</b>	<b>189</b>	<b>1,104</b>	<b>1</b>	--	--	<b>1,795</b>
人文及藝術	人文科學	30	145	--	110	--	--	--	285
	語言及文學	92	267	--	1,530	--	--	--	1,889
	翻譯	--	135	--	597	--	--	33	765
	設計及藝術	79	197	--	1,479	--	--	--	1,755
	宗教及神學	13	--	--	40	--	--	--	53
	<b>小計</b>	<b>214</b>	<b>744</b>	--	<b>3,756</b>	--	--	<b>33</b>	<b>4,747</b>
社會科學、 商務管理 及法律	社會及行為科學	188	463	--	1,165	--	--	--	1,816
	文化遺產	2	--	--	75	--	--	--	77
	新聞及信息傳播	65	242	--	1,297	--	--	--	1,604
	商務與管理	396	1,685	--	6,042	--	--	73	8,196
	博彩管理	1	--	--	483	--	--	--	484
	公共行政	27	292	--	490	--	--	--	809
	法律	203	675	46	1,137	--	--	--	2,061
	<b>小計</b>	<b>882</b>	<b>3,357</b>	<b>46</b>	<b>10,689</b>	--	--	<b>73</b>	<b>15,047</b>
理學	生物科學	329	--	--	84	--	--	--	413
	自然科學	6	32	--	--	--	--	--	38
	數學科學	39	32	--	132	--	--	--	203
	電腦及資訊	195	222	--	878	--	--	--	1,295
	<b>小計</b>	<b>569</b>	<b>286</b>	--	<b>1,094</b>	--	--	--	<b>1,949</b>
建築及工程	工程	153	175	--	329	--	--	--	657
	製造與加工	--	--	--	--	--	--	--	--
	建築及城市規劃	45	101	--	244	--	--	--	390
	<b>小計</b>	<b>198</b>	<b>276</b>	--	<b>573</b>	--	--	--	<b>1,047</b>
健康及 社會福利	醫學	47	59	--	227	--	--	--	333
	護理及衛生	22	109	24	685	31	--	22	893
	藥學	71	125	--	297	--	--	--	493
	社會服務	--	7	--	395	27	--	--	429
	<b>小計</b>	<b>140</b>	<b>300</b>	<b>24</b>	<b>1,604</b>	<b>58</b>	--	<b>22</b>	<b>2,148</b>
服務	旅遊及娛樂服務	114	446	--	5,616	--	--	88	6,264
	物流及運輸	6	--	--	--	--	--	--	6
	環境保護	--	--	--	--	--	--	--	--
	保安	--	--	--	37	--	--	--	37
	<b>小計</b>	<b>120</b>	<b>446</b>	--	<b>5,653</b>	--	--	<b>88</b>	<b>6,307</b>
不詳或未指明		--	15	--	43	--	--	--	58
<b>總</b>		<b>2,245</b>	<b>5,803</b>	<b>259</b>	<b>24,516</b>	<b>59</b>	--	<b>216</b>	<b>33,098</b>

2.7 2017/2018 學年各級程度課程註冊學生人數（按 2016 年新版學科範疇、按課程程度分）

學科範疇（新）		博士學位 課程	碩士學位 課程	學位後 文憑課程	學士學位 課程	學士學位 補充課程	高等專科 學位課程	文憑課程	總
教育	教育科學	122	353	--	--	--	--	--	475
	幼兒師範	--	--	21	155	--	--	--	176
	師範教育	--	--	168	690	1	--	--	859
	體育	--	26	--	259	--	--	--	285
	小計	122	379	189	1,104	1	--	--	1,795
人文及藝術	人文科學	48	174	--	110	--	--	--	332
	語言及文學	92	267	--	1,530	--	--	--	1,889
	翻譯	--	135	--	597	--	--	33	765
	設計及藝術	61	168	--	1,460	--	--	--	1,689
	音樂與演藝	--	--	--	19	--	--	--	19
	宗教及神學	13	--	--	40	--	--	--	53
	小計	214	744	--	3,756	--	--	33	4,747
社會科學	經濟學	7	117	--	649	--	--	--	773
	心理學	109	181	--	237	--	--	--	527
	社會學與文化研究	72	165	--	279	--	--	--	516
	文化遺產	2	--	--	75	--	--	--	77
	新聞及信息傳播	65	242	--	1,297	--	--	--	1,604
	小計	255	705	--	2,537	--	--	--	3,497
商務管理 及法律	商務與管理	396	1,685	--	6,042	--	--	73	8,196
	博彩管理	1	--	--	483	--	--	--	484
	公共行政	27	292	--	490	--	--	--	809
	法律	203	675	46	1,137	--	--	--	2,061
	小計	627	2,652	46	8,152	--	--	73	11,550
理學	生物科學	329	--	--	84	--	--	--	413
	環境科學	--	19	--	--	--	--	--	19
	自然科學	6	13	--	--	--	--	--	19
	數學科學	39	32	--	132	--	--	--	203
	小計	374	64	--	216	--	--	--	654
信息與 通信技術	電腦及資訊科技	195	99	--	99	--	--	--	393
	軟件及應用	--	123	--	779	--	--	--	902
	小計	195	222	--	878	--	--	--	1,295
建築及工程	工程	153	175	--	329	--	--	--	657
	建築及城市規劃	45	101	--	244	--	--	--	390
	小計	198	276	--	573	--	--	--	1,047

（下頁續）

學科範疇 (新)	博士學位 課程	碩士學位 課程	學位後 文憑課程	學士學位 課程	學士學位 補充課程	高等專科 學位課程	文憑課程	總
醫學	47	59	--	227	--	--	--	<b>333</b>
護理及衛生	22	109	24	665	31	--	22	<b>873</b>
健康及 社會福利	--	--	--	20	--	--	--	<b>20</b>
藥學	71	125	--	297	--	--	--	<b>493</b>
社會服務	--	7	--	395	27	--	--	<b>429</b>
小計	<b>140</b>	<b>300</b>	<b>24</b>	<b>1,604</b>	<b>58</b>	--	<b>22</b>	<b>2,148</b>
旅遊及娛樂服務	114	446	--	5,616	--	--	88	<b>6,264</b>
服務行業	--	--	--	37	--	--	--	<b>37</b>
運輸服務	6	--	--	--	--	--	--	<b>6</b>
小計	<b>120</b>	<b>446</b>	--	<b>5,653</b>	--	--	<b>88</b>	<b>6,307</b>
不詳或未指明	--	15	--	43	--	--	--	<b>58</b>
<b>總</b>	<b>2,245</b>	<b>5,803</b>	<b>259</b>	<b>24,516</b>	<b>59</b>	--	<b>216</b>	<b>33,098</b>

2.8 2017/2018 學年各級程度課程本地生註冊人數（按學科範疇、按課程程度分）

學科範疇		博士學位 課程	碩士學位 課程	學位後 文憑課程	學士學位 課程	學士學位 補充課程	高等專科 學位課程	文憑課程	總
教育	師範教育	--	--	182	744	1	--	--	927
	教育科學	46	220	--	--	--	--	--	266
	體育	--	14	--	258	--	--	--	272
	<b>小計</b>	<b>46</b>	<b>234</b>	<b>182</b>	<b>1,002</b>	<b>1</b>	--	--	<b>1,465</b>
人文及藝術	人文科學	14	31	--	82	--	--	--	127
	語言及文學	10	72	--	850	--	--	--	932
	翻譯	--	76	--	437	--	--	33	546
	設計及藝術	3	31	--	572	--	--	--	606
	宗教及神學	4	--	--	11	--	--	--	15
	<b>小計</b>	<b>31</b>	<b>210</b>	--	<b>1,952</b>	--	--	<b>33</b>	<b>2,226</b>
社會科學、 商務管理 及法律	社會及行為科學	35	156	--	662	--	--	--	853
	文化遺產	--	--	--	49	--	--	--	49
	新聞及信息傳播	11	39	--	647	--	--	--	697
	商務與管理	65	294	--	3,060	--	--	71	3,490
	博彩管理	1	--	--	415	--	--	--	416
	公共行政	7	106	--	408	--	--	--	521
	法律	29	177	46	571	--	--	--	823
	<b>小計</b>	<b>148</b>	<b>772</b>	<b>46</b>	<b>5,812</b>	--	--	<b>71</b>	<b>6,849</b>
理學	生物科學	8	--	--	52	--	--	--	60
	自然科學	2	13	--	--	--	--	--	15
	數學科學	1	7	--	89	--	--	--	97
	電腦及資訊	9	51	--	335	--	--	--	395
	<b>小計</b>	<b>20</b>	<b>71</b>	--	<b>476</b>	--	--	--	<b>567</b>
建築及工程	工程	16	72	--	236	--	--	--	324
	製造與加工	--	--	--	--	--	--	--	--
	建築及城市規劃	3	33	--	183	--	--	--	219
	<b>小計</b>	<b>19</b>	<b>105</b>	--	<b>419</b>	--	--	--	<b>543</b>
健康及 社會福利	醫學	4	15	--	115	--	--	--	134
	護理及衛生	11	94	24	638	22	--	22	811
	藥學	--	15	--	134	--	--	--	149
	社會服務	--	7	--	391	27	--	--	425
	<b>小計</b>	<b>15</b>	<b>131</b>	<b>24</b>	<b>1,278</b>	<b>49</b>	--	<b>22</b>	<b>1,519</b>
服務	旅遊及娛樂服務	9	111	--	3,532	--	--	86	3,738
	物流及運輸	1	--	--	--	--	--	--	1
	環境保護	--	--	--	--	--	--	--	--
	保安	--	--	--	35	--	--	--	35
	<b>小計</b>	<b>10</b>	<b>111</b>	--	<b>3,567</b>	--	--	<b>86</b>	<b>3,774</b>
不詳或未指明		--	--	--	--	--	--	--	--
<b>總</b>		<b>289</b>	<b>1,634</b>	<b>252</b>	<b>14,506</b>	<b>50</b>	--	<b>212</b>	<b>16,943</b>

2.9 2017/2018 學年各級程度課程本地生註冊人數（按 2016 年新版學科範疇、按課程程度分）

學科範疇（新）		博士學位 課程	碩士學位 課程	學位後 文憑課程	學士學位 課程	學士學位 補充課程	高等專科 學位課程	文憑課程	總
教育	教育科學	46	220	--	--	--	--	--	266
	幼兒師範	--	--	21	139	--	--	--	160
	師範教育	--	--	161	605	1	--	--	767
	體育	--	14	--	258	--	--	--	272
	小計	46	234	182	1,002	1	--	--	1,465
人文及藝術	人文科學	14	33	--	82	--	--	--	129
	語言及文學	10	72	--	850	--	--	--	932
	翻譯	--	76	--	437	--	--	33	546
	設計及藝術	3	29	--	568	--	--	--	600
	音樂與演藝	--	--	--	4	--	--	--	4
	宗教及神學	4	--	--	11	--	--	--	15
	小計	31	210	--	1,952	--	--	33	2,226
社會科學	經濟學	--	5	--	232	--	--	--	237
	心理學	25	98	--	203	--	--	--	326
	社會學與文化研究	10	53	--	227	--	--	--	290
	文化遺產	--	--	--	49	--	--	--	49
	新聞及信息傳播	11	39	--	647	--	--	--	697
	小計	46	195	--	1,358	--	--	--	1,599
商務管理 及法律	商務與管理	65	294	--	3,060	--	--	71	3,490
	博彩管理	1	--	--	415	--	--	--	416
	公共行政	7	106	--	408	--	--	--	521
	法律	29	177	46	571	--	--	--	823
	小計	102	577	46	4,454	--	--	71	5,250
理學	生物科學	8	--	--	52	--	--	--	60
	環境科學	--	12	--	--	--	--	--	12
	自然科學	2	1	--	--	--	--	--	3
	數學科學	1	7	--	89	--	--	--	97
	小計	11	20	--	141	--	--	--	172
信息與 通信技術	電腦及資訊科技	9	26	--	7	--	--	--	42
	軟件及應用	--	25	--	328	--	--	--	353
	小計	9	51	--	335	--	--	--	395
建築及工程	工程	16	72	--	236	--	--	--	324
	建築及城市規劃	3	33	--	183	--	--	--	219
	小計	19	105	--	419	--	--	--	543

（下頁續）

學科範疇 (新)	博士學位 課程	碩士學位 課程	學位後 文憑課程	學士學位 課程	學士學位 補充課程	高等專科 學位課程	文憑課程	總
醫學	4	15	--	115	--	--	--	<b>134</b>
護理及衛生	11	94	24	618	22	--	22	<b>791</b>
健康及 社會福利	--	--	--	20	--	--	--	<b>20</b>
藥學	--	15	--	134	--	--	--	<b>149</b>
社會服務	--	7	--	391	27	--	--	<b>425</b>
小計	<b>15</b>	<b>131</b>	<b>24</b>	<b>1,278</b>	<b>49</b>	--	<b>22</b>	<b>1,519</b>
旅遊及娛樂服務	9	111	--	3,532	--	--	86	<b>3,738</b>
服務行業	--	--	--	35	--	--	--	<b>35</b>
運輸服務	1	--	--	--	--	--	--	<b>1</b>
小計	<b>10</b>	<b>111</b>	--	<b>3,567</b>	--	--	<b>86</b>	<b>3,774</b>
不詳或未指明	--	--	--	--	--	--	--	<b>--</b>
<b>總</b>	<b>289</b>	<b>1,634</b>	<b>252</b>	<b>14,506</b>	<b>50</b>	--	<b>212</b>	<b>16,943</b>



2.10 2017/2018 學年各級程度課程外地生註冊人數（按學科範疇、按課程程度分）

學科範疇		博士學位 課程	碩士學位 課程	學位後 文憑課程	學士學位 課程	學士學位 補充課程	高等專科 學位課程	文憑課程	總
教育	師範教育	--	--	7	101	--	--	--	108
	教育科學	76	133	--	--	--	--	--	209
	體育	--	12	--	1	--	--	--	13
	<b>小計</b>	<b>76</b>	<b>145</b>	<b>7</b>	<b>102</b>	<b>--</b>	<b>--</b>	<b>--</b>	<b>330</b>
人文及藝術	人文科學	16	114	--	28	--	--	--	158
	語言及文學	82	195	--	680	--	--	--	957
	翻譯	--	59	--	160	--	--	--	219
	設計及藝術	76	166	--	907	--	--	--	1,149
	宗教及神學	9	--	--	29	--	--	--	38
	<b>小計</b>	<b>183</b>	<b>534</b>	<b>--</b>	<b>1,804</b>	<b>--</b>	<b>--</b>	<b>--</b>	<b>2,521</b>
社會科學、 商務管理 及法律	社會及行為科學	153	307	--	503	--	--	--	963
	文化遺產	2	--	--	26	--	--	--	28
	新聞及信息傳播	54	203	--	650	--	--	--	907
	商務與管理	331	1,391	--	2,982	--	--	2	4,706
	博彩管理	--	--	--	68	--	--	--	68
	公共行政	20	186	--	82	--	--	--	288
	法律	174	498	--	566	--	--	--	1,238
<b>小計</b>	<b>734</b>	<b>2,585</b>	<b>--</b>	<b>4,877</b>	<b>--</b>	<b>--</b>	<b>2</b>	<b>8,198</b>	
理學	生物科學	321	--	--	32	--	--	--	353
	自然科學	4	19	--	--	--	--	--	23
	數學科學	38	25	--	43	--	--	--	106
	電腦及資訊	186	171	--	543	--	--	--	900
	<b>小計</b>	<b>549</b>	<b>215</b>	<b>--</b>	<b>618</b>	<b>--</b>	<b>--</b>	<b>--</b>	<b>1,382</b>
建築及工程	工程	137	103	--	93	--	--	--	333
	製造與加工	--	--	--	--	--	--	--	--
	建築及城市規劃	42	68	--	61	--	--	--	171
	<b>小計</b>	<b>179</b>	<b>171</b>	<b>--</b>	<b>154</b>	<b>--</b>	<b>--</b>	<b>--</b>	<b>504</b>
健康及 社會福利	醫學	43	44	--	112	--	--	--	199
	護理及衛生	11	15	--	47	9	--	--	82
	藥學	71	110	--	163	--	--	--	344
	社會服務	--	--	--	4	--	--	--	4
	<b>小計</b>	<b>125</b>	<b>169</b>	<b>--</b>	<b>326</b>	<b>9</b>	<b>--</b>	<b>--</b>	<b>629</b>
服務	旅遊及娛樂服務	105	335	--	2,084	--	--	2	2,526
	物流及運輸	5	--	--	--	--	--	--	5
	環境保護	--	--	--	--	--	--	--	--
	保安	--	--	--	2	--	--	--	2
	<b>小計</b>	<b>110</b>	<b>335</b>	<b>--</b>	<b>2,086</b>	<b>--</b>	<b>--</b>	<b>2</b>	<b>2,533</b>
不詳或未指明		--	15	--	43	--	--	--	58
<b>總</b>		<b>1,956</b>	<b>4,169</b>	<b>7</b>	<b>10,010</b>	<b>9</b>	<b>--</b>	<b>4</b>	<b>16,155</b>

2.11 2017/2018 學年各級程度課程外地生註冊人數（按 2016 年新版學科範疇、按課程程度分）

學科範疇（新）		博士學位 課程	碩士學位 課程	學位後 文憑課程	學士學位 課程	學士學位 補充課程	高等專科 學位課程	文憑課程	總
教育	教育科學	76	133	--	--	--	--	--	209
	幼兒師範	--	--	--	16	--	--	--	16
	師範教育	--	--	7	85	--	--	--	92
	體育	--	12	--	1	--	--	--	13
	小計	<b>76</b>	<b>145</b>	<b>7</b>	<b>102</b>	--	--	--	<b>330</b>
人文及藝術	人文科學	34	141	--	28	--	--	--	203
	語言及文學	82	195	--	680	--	--	--	957
	翻譯	--	59	--	160	--	--	--	219
	設計及藝術	58	139	--	892	--	--	--	1,089
	音樂與演藝	--	--	--	15	--	--	--	15
	宗教及神學	9	--	--	29	--	--	--	38
小計	<b>183</b>	<b>534</b>	--	<b>1,804</b>	--	--	--	<b>2,521</b>	
社會科學	經濟學	7	112	--	417	--	--	--	536
	心理學	84	83	--	34	--	--	--	201
	社會學與文化研究	62	112	--	52	--	--	--	226
	文化遺產	2	--	--	26	--	--	--	28
	新聞及信息傳播	54	203	--	650	--	--	--	907
小計	<b>209</b>	<b>510</b>	--	<b>1,179</b>	--	--	--	<b>1,898</b>	
商務管理 及法律	商務與管理	331	1,391	--	2,982	--	--	2	4,706
	博彩管理	--	--	--	68	--	--	--	68
	公共行政	20	186	--	82	--	--	--	288
	法律	174	498	--	566	--	--	--	1,238
	小計	<b>525</b>	<b>2,075</b>	--	<b>3,698</b>	--	--	<b>2</b>	<b>6,300</b>
理學	生物科學	321	--	--	32	--	--	--	353
	環境科學	--	7	--	--	--	--	--	7
	自然科學	4	12	--	--	--	--	--	16
	數學科學	38	25	--	43	--	--	--	106
小計	<b>363</b>	<b>44</b>	--	<b>75</b>	--	--	--	<b>482</b>	
信息與 通信技術	電腦及資訊科技	186	73	--	92	--	--	--	351
	軟件及應用	--	98	--	451	--	--	--	549
	小計	<b>186</b>	<b>171</b>	--	<b>543</b>	--	--	--	<b>900</b>
建築及工程	工程	137	103	--	93	--	--	--	333
	建築及城市規劃	42	68	--	61	--	--	--	171
	小計	<b>179</b>	<b>171</b>	--	<b>154</b>	--	--	--	<b>504</b>

（下頁續）

學科範疇 (新)	博士學位 課程	碩士學位 課程	學位後 文憑課程	學士學位 課程	學士學位 補充課程	高等專科 學位課程	文憑課程	總
醫學	43	44	--	112	--	--	--	<b>199</b>
護理及衛生	11	15	--	47	9	--	--	<b>82</b>
健康及 社會福利	--	--	--	--	--	--	--	<b>--</b>
復康	--	--	--	--	--	--	--	<b>--</b>
藥學	71	110	--	163	--	--	--	<b>344</b>
社會服務	--	--	--	4	--	--	--	<b>4</b>
小計	<b>125</b>	<b>169</b>	<b>--</b>	<b>326</b>	<b>9</b>	<b>--</b>	<b>--</b>	<b>629</b>
旅遊及娛樂服務	105	335	--	2,084	--	--	2	<b>2,526</b>
服務行業	--	--	--	2	--	--	--	<b>2</b>
安全服務	--	--	--	2	--	--	--	<b>2</b>
運輸服務	5	--	--	--	--	--	--	<b>5</b>
小計	<b>110</b>	<b>335</b>	<b>--</b>	<b>2,086</b>	<b>--</b>	<b>--</b>	<b>2</b>	<b>2,533</b>
不詳或未指明	--	15	--	43	--	--	--	<b>58</b>
<b>總</b>	<b>1,956</b>	<b>4,169</b>	<b>7</b>	<b>10,010</b>	<b>9</b>	<b>--</b>	<b>4</b>	<b>16,155</b>

2.12 2017/2018 學年葡語相關及主要以葡語授課課程註冊學生人數（按院校、按性別、按課程程度分）

高等院校	性別	博士學位 課程	碩士學位 課程	學位後 文憑課程	學士學位 課程	學士學位 補充課程	高等專科 學位課程	文憑課程	總
澳門大學	男	5	27	--	147	--	--	--	179
	女	16	80	--	335	--	--	--	431
	小計	21	107	--	482	--	--	--	610
理工學院	男	--	--	--	162	--	--	--	162
	女	--	--	--	377	--	--	--	377
	小計	--	--	--	539	--	--	--	539
聖若瑟大學	男	--	1	--	2	--	--	11	14
	女	--	3	--	8	--	--	22	33
	小計	--	4	--	10	--	--	33	47
科技大學	男	--	--	--	30	--	--	--	30
	女	--	--	--	96	--	--	--	96
	小計	--	--	--	126	--	--	--	126
總	男	5	28	--	341	--	--	11	385
	女	16	83	--	816	--	--	22	937
	總計	21	111	--	1,157	--	--	33	1,322
	百分比	1.59%	8.40%	--	87.52%	--	--	2.50%	--

2.13 2017/2018 學年葡語相關及主要以葡語授課課程註冊學生人數（按 2016 年新版學科範疇、按課程程度分）

學科範疇（新）		博士學位 課程	碩士學位 課程	學位後 文憑課程	學士學位 課程	學士學位 補充課程	高等專科 學位課程	文憑課程	總
人文及藝術	語言及文學	21	23	--	546	--	--	--	590
	翻譯	--	68	--	307	--	--	33	408
	小計	21	91	--	853	--	--	33	998
商務管理 及法律	商務與管理	--	--	--	74	--	--	--	74
	公共行政	--	--	--	44	--	--	--	44
	法律	--	20	--	186	--	--	--	206
	小計	--	20	--	304	--	--	--	324
總		21	111	--	1,157	--	--	33	1,322

2.14 2017/2018 學年來自葡語系國家的外地生註冊人數（按院校、按葡語系國家、按課程程度分）

高等院校	葡語系國家	博士學位 課程	碩士學位 課程	學位後 文憑課程	學士學位 課程	學士學位 補充課程	高等專科 學位課程	文憑課程	總
澳門大學	安哥拉	--	--	--	2	--	--	--	2
	巴西	2	2	--	3	--	--	--	7
	佛得角	--	2	--	9	--	--	--	11
	幾內亞比紹	--	1	--	3	--	--	--	4
	莫桑比克	1	4	--	7	--	--	--	12
	葡國	3	8	--	15	--	--	--	26
	聖多美和普林西比	--	--	--	5	--	--	--	5
	東帝汶	--	--	--	4	--	--	--	4
	<b>小計</b>	<b>6</b>	<b>17</b>	--	<b>48</b>	--	--	--	<b>71</b>
理工學院	安哥拉	--	--	--	4	--	--	--	4
	巴西	--	--	--	13	--	--	--	13
	佛得角	--	--	--	55	--	--	--	55
	莫桑比克	--	--	--	1	--	--	--	1
	葡國	--	--	--	41	--	--	--	41
	<b>小計</b>	--	--	--	<b>114</b>	--	--	--	<b>114</b>
旅遊學院	佛得角	--	--	--	1	--	--	--	1
	葡國	--	--	--	1	--	--	--	1
	<b>小計</b>	--	--	--	<b>2</b>	--	--	--	<b>2</b>
城市大學	幾內亞比紹	--	--	--	1	--	--	--	1
	<b>小計</b>	--	--	--	<b>1</b>	--	--	--	<b>1</b>
聖若瑟大學	巴西	--	1	--	7	--	--	--	8
	幾內亞比紹	--	1	--	6	--	--	--	7
	莫桑比克	--	1	--	--	--	--	--	1
	葡國	1	--	--	10	--	--	--	11
	東帝汶	--	--	--	10	--	--	--	10
	<b>小計</b>	<b>1</b>	<b>3</b>	--	<b>33</b>	--	--	--	<b>37</b>
科技大學	東帝汶	--	--	--	1	--	--	--	1
	<b>小計</b>	--	--	--	<b>1</b>	--	--	--	<b>1</b>
總	安哥拉	--	--	--	6	--	--	--	6
	巴西	2	3	--	23	--	--	--	28
	佛得角	--	2	--	65	--	--	--	67
	幾內亞比紹	--	2	--	10	--	--	--	12
	莫桑比克	1	5	--	8	--	--	--	14
	葡國	4	8	--	67	--	--	--	79
	聖多美和普林西比	--	--	--	5	--	--	--	5
	東帝汶	--	--	--	15	--	--	--	15
	<b>總計</b>	<b>7</b>	<b>20</b>	--	<b>199</b>	--	--	--	<b>226</b>
	百分比	3.10%	8.85%	--	88.05%	--	--	--	--

2.15 2017/2018 學年一年級 / 新註冊學生人數 (按院校、按性別、按全日制及非全日制、按本地生及外地生分)

高等院校	性別	全日制		非全日制		小計				總
		本地生	外地生	本地生	外地生	全日制	非全日制	本地生	外地生	
澳門大學	男	761	374	--	--	1,135	--	761	374	<b>1,135</b>
	女	982	585	--	--	1,567	--	982	585	<b>1,567</b>
	小計	<b>1,743</b>	<b>959</b>	--	--	<b>2,702</b>	--	<b>1,743</b>	<b>959</b>	<b>2,702</b>
理工學院	男	302	68	--	--	370	--	302	68	<b>370</b>
	女	423	106	--	--	529	--	423	106	<b>529</b>
	小計	<b>725</b>	<b>174</b>	--	--	<b>899</b>	--	<b>725</b>	<b>174</b>	<b>899</b>
旅遊學院	男	116	29	--	--	145	--	116	29	<b>145</b>
	女	203	75	--	--	278	--	203	75	<b>278</b>
	小計	<b>319</b>	<b>104</b>	--	--	<b>423</b>	--	<b>319</b>	<b>104</b>	<b>423</b>
保安高校	男	--	--	--	--	--	--	--	--	--
	女	--	--	--	--	--	--	--	--	--
	小計	--	--	--	--	--	--	--	--	--
城市大學	男	379	395	13	3	774	16	392	398	<b>790</b>
	女	263	516	4	2	779	6	267	518	<b>785</b>
	小計	<b>642</b>	<b>911</b>	<b>17</b>	<b>5</b>	<b>1,553</b>	<b>22</b>	<b>659</b>	<b>916</b>	<b>1,575</b>
聖若瑟大學	男	92	15	--	--	107	--	92	15	<b>107</b>
	女	265	27	--	--	292	--	265	27	<b>292</b>
	小計	<b>357</b>	<b>42</b>	--	--	<b>399</b>	--	<b>357</b>	<b>42</b>	<b>399</b>
鏡湖學院	男	21	4	6	--	25	6	27	4	<b>31</b>
	女	92	8	51	9	100	60	143	17	<b>160</b>
	小計	<b>113</b>	<b>12</b>	<b>57</b>	<b>9</b>	<b>125</b>	<b>66</b>	<b>170</b>	<b>21</b>	<b>191</b>
科技大學	男	196	1,345	--	--	1,541	--	196	1,345	<b>1,541</b>
	女	185	1,806	--	--	1,991	--	185	1,806	<b>1,991</b>
	小計	<b>381</b>	<b>3,151</b>	--	--	<b>3,532</b>	--	<b>381</b>	<b>3,151</b>	<b>3,532</b>
管理學院	男	--	--	22	--	--	22	22	--	<b>22</b>
	女	--	--	52	3	--	55	52	3	<b>55</b>
	小計	--	--	<b>74</b>	<b>3</b>	--	<b>77</b>	<b>74</b>	<b>3</b>	<b>77</b>
中西學院	男	23	1	--	--	24	--	23	1	<b>24</b>
	女	15	--	--	--	15	--	15	--	<b>15</b>
	小計	<b>38</b>	<b>1</b>	--	--	<b>39</b>	--	<b>38</b>	<b>1</b>	<b>39</b>
總	男	1,890	2,231	41	3	4,121	44	1,931	2,234	<b>4,165</b>
	女	2,428	3,123	107	14	5,551	121	2,535	3,137	<b>5,672</b>
	總計	<b>4,318</b>	<b>5,354</b>	<b>148</b>	<b>17</b>	<b>9,672</b>	<b>165</b>	<b>4,466</b>	<b>5,371</b>	<b>9,837</b>
	百分比	43.90%	54.43%	1.50%	0.17%	98.32%	1.68%	45.40%	54.60%	--

2.16 2017/2018 學年一年級 / 新註冊學生人數 (按院校、按性別、按課程程度分)

高等院校	性別	博士學位 課程	碩士學位 課程	學位後 文憑課程	學士學位 課程	學士學位 補充課程	高等專科 學位課程	文憑課程	總
澳門大學	男	136	240	21	738	--	--	--	1,135
	女	70	471	76	950	--	--	--	1,567
	小計	206	711	97	1,688	--	--	--	2,702
理工學院	男	--	--	--	370	--	--	--	370
	女	--	--	--	528	1	--	--	529
	小計	--	--	--	898	1	--	--	899
旅遊學院	男	--	--	--	137	--	--	8	145
	女	--	--	--	267	--	--	11	278
	小計	--	--	--	404	--	--	19	423
保安高校	男	--	--	--	--	--	--	--	--
	女	--	--	--	--	--	--	--	--
	小計	--	--	--	--	--	--	--	--
城市大學	男	63	210	--	517	--	--	--	790
	女	64	293	--	428	--	--	--	785
	小計	127	503	--	945	--	--	--	1,575
聖若瑟大學	男	8	28	18	42	--	--	11	107
	女	1	90	93	86	--	--	22	292
	小計	9	118	111	128	--	--	33	399
鏡湖學院	男	--	--	2	25	--	--	4	31
	女	--	--	11	100	31	--	18	160
	小計	--	--	13	125	31	--	22	191
科技大學	男	136	473	--	932	--	--	--	1,541
	女	110	624	--	1,257	--	--	--	1,991
	小計	246	1,097	--	2,189	--	--	--	3,532
管理學院	男	--	--	--	11	--	--	11	22
	女	--	--	--	22	--	--	33	55
	小計	--	--	--	33	--	--	44	77
中西學院	男	--	--	--	15	--	--	9	24
	女	--	--	--	10	--	--	5	15
	小計	--	--	--	25	--	--	14	39
總	男	343	951	41	2,787	--	--	43	4,165
	女	245	1,478	180	3,648	32	--	89	5,672
	總計	588	2,429	221	6,435	32	--	132	9,837
	百分比	5.98%	24.69%	2.25%	65.42%	0.33%	--	1.34%	--

2.17 2017/2018 學年一年級 / 新註冊本地生人數 (按院校、按性別、按課程程度分)

高等院校	性別	博士學位 課程	碩士學位 課程	學位後 文憑課程	學士學位 課程	學士學位 補充課程	高等專科 學位課程	文憑課程	總
澳門大學	男	7	112	21	621	--	--	--	761
	女	2	143	76	761	--	--	--	982
	小計	9	255	97	1,382	--	--	--	1,743
理工學院	男	--	--	--	302	--	--	--	302
	女	--	--	--	422	1	--	--	423
	小計	--	--	--	724	1	--	--	725
旅遊學院	男	--	--	--	109	--	--	7	116
	女	--	--	--	192	--	--	11	203
	小計	--	--	--	301	--	--	18	319
保安高校	男	--	--	--	--	--	--	--	--
	女	--	--	--	--	--	--	--	--
	小計	--	--	--	--	--	--	--	--
城市大學	男	12	35	--	345	--	--	--	392
	女	7	51	--	209	--	--	--	267
	小計	19	86	--	554	--	--	--	659
聖若瑟大學	男	7	25	14	35	--	--	11	92
	女	--	83	90	70	--	--	22	265
	小計	7	108	104	105	--	--	33	357
鏡湖學院	男	--	--	2	21	--	--	4	27
	女	--	--	11	92	22	--	18	143
	小計	--	--	13	113	22	--	22	170
科技大學	男	11	59	--	126	--	--	--	196
	女	8	71	--	106	--	--	--	185
	小計	19	130	--	232	--	--	--	381
管理學院	男	--	--	--	11	--	--	11	22
	女	--	--	--	21	--	--	31	52
	小計	--	--	--	32	--	--	42	74
中西學院	男	--	--	--	15	--	--	8	23
	女	--	--	--	10	--	--	5	15
	小計	--	--	--	25	--	--	13	38
總	男	37	231	37	1,585	--	--	41	1,931
	女	17	348	177	1,883	23	--	87	2,535
	總計	54	579	214	3,468	23	--	128	4,466
	百分比	1.21%	12.96%	4.79%	77.65%	0.52%	--	2.87%	--



2.18 2017/2018 學年一年級 / 新註冊外地生人數 (按院校、按性別、按課程程度分)

高等院校	性別	博士學位 課程	碩士學位 課程	學位後 文憑課程	學士學位 課程	學士學位 補充課程	高等專科 學位課程	文憑課程	總
澳門大學	男	129	128	--	117	--	--	--	374
	女	68	328	--	189	--	--	--	585
	小計	197	456	--	306	--	--	--	959
理工學院	男	--	--	--	68	--	--	--	68
	女	--	--	--	106	--	--	--	106
	小計	--	--	--	174	--	--	--	174
旅遊學院	男	--	--	--	28	--	--	1	29
	女	--	--	--	75	--	--	--	75
	小計	--	--	--	103	--	--	1	104
保安高校	男	--	--	--	--	--	--	--	--
	女	--	--	--	--	--	--	--	--
	小計	--	--	--	--	--	--	--	--
城市大學	男	51	175	--	172	--	--	--	398
	女	57	242	--	219	--	--	--	518
	小計	108	417	--	391	--	--	--	916
聖若瑟大學	男	1	3	4	7	--	--	--	15
	女	1	7	3	16	--	--	--	27
	小計	2	10	7	23	--	--	--	42
鏡湖學院	男	--	--	--	4	--	--	--	4
	女	--	--	--	8	9	--	--	17
	小計	--	--	--	12	9	--	--	21
科技大學	男	125	414	--	806	--	--	--	1,345
	女	102	553	--	1,151	--	--	--	1,806
	小計	227	967	--	1,957	--	--	--	3,151
管理學院	男	--	--	--	--	--	--	--	--
	女	--	--	--	1	--	--	2	3
	小計	--	--	--	1	--	--	2	3
中西學院	男	--	--	--	--	--	--	1	1
	女	--	--	--	--	--	--	--	--
	小計	--	--	--	--	--	--	1	1
總	男	306	720	4	1,202	--	--	2	2,234
	女	228	1,130	3	1,765	9	--	2	3,137
	總計	534	1,850	7	2,967	9	--	4	5,371
	百分比	9.94%	34.44%	0.13%	55.24%	0.17%	--	0.07%	--

2.19 2017/2018 學年各級程度課程一年級 / 新註冊學生人數 (按學科範疇、按課程程度分)

學科範疇		博士學位 課程	碩士學位 課程	學位後 文憑課程	學士學位 課程	學士學位 補充課程	高等專科 學位課程	文憑課程	總
教育	師範教育	--	--	179	217	1	--	--	397
	教育科學	27	160	--	--	--	--	--	187
	體育	--	11	--	66	--	--	--	77
	<b>小計</b>	<b>27</b>	<b>171</b>	<b>179</b>	<b>283</b>	<b>1</b>	--	--	<b>661</b>
人文及藝術	人文科學	3	65	--	32	--	--	--	100
	語言及文學	11	109	--	433	--	--	--	553
	翻譯	--	40	--	149	--	--	33	222
	設計及藝術	38	127	--	361	--	--	--	526
	宗教及神學	1	--	--	15	--	--	--	16
	<b>小計</b>	<b>53</b>	<b>341</b>	--	<b>990</b>	--	--	<b>33</b>	<b>1,417</b>
社會科學、 商務管理 及法律	社會及行為科學	56	211	--	372	--	--	--	639
	文化遺產	--	--	--	19	--	--	--	19
	新聞及信息傳播	11	81	--	328	--	--	--	420
	商務與管理	105	750	--	1,567	--	--	44	2,466
	博彩管理	--	--	--	108	--	--	--	108
	公共行政	3	91	--	140	--	--	--	234
	法律	38	304	29	317	--	--	--	688
	<b>小計</b>	<b>213</b>	<b>1,437</b>	<b>29</b>	<b>2,851</b>	--	--	<b>44</b>	<b>4,574</b>
理學	生物科學	66	--	--	21	--	--	--	87
	自然科學	6	28	--	--	--	--	--	34
	數學科學	7	15	--	26	--	--	--	48
	電腦及資訊	66	64	--	238	--	--	--	368
	<b>小計</b>	<b>145</b>	<b>107</b>	--	<b>285</b>	--	--	--	<b>537</b>
建築及工程	工程	50	37	--	86	--	--	--	173
	製造與加工	--	--	--	--	--	--	--	--
	建築及城市規劃	28	43	--	56	--	--	--	127
	<b>小計</b>	<b>78</b>	<b>80</b>	--	<b>142</b>	--	--	--	<b>300</b>
健康及 社會福利	醫學	12	13	--	50	--	--	--	75
	護理及衛生	4	37	13	229	31	--	22	336
	藥學	23	59	--	113	--	--	--	195
	社會服務	--	3	--	139	--	--	--	142
	<b>小計</b>	<b>39</b>	<b>112</b>	<b>13</b>	<b>531</b>	<b>31</b>	--	<b>22</b>	<b>748</b>
服務	旅遊及娛樂服務	32	181	--	1,353	--	--	33	1,599
	物流及運輸	1	--	--	--	--	--	--	1
	環境保護	--	--	--	--	--	--	--	--
	保安	--	--	--	--	--	--	--	--
	<b>小計</b>	<b>33</b>	<b>181</b>	--	<b>1,353</b>	--	--	<b>33</b>	<b>1,600</b>
<b>總</b>	<b>588</b>	<b>2,429</b>	<b>221</b>	<b>6,435</b>	<b>32</b>	--	<b>132</b>	<b>9,837</b>	

2.20 2017/2018 學年各級程度課程一年級 / 新註冊學生人數 (按 2016 年新版學科範疇、按課程程度分)

學科範疇 (新)		博士學位 課程	碩士學位 課程	學位後 文憑課程	學士學位 課程	學士學位 補充課程	高等專科 學位課程	文憑課程	總
教育	教育科學	27	160	--	--	--	--	--	187
	幼兒師範	--	--	20	41	--	--	--	61
	師範教育	--	--	159	176	1	--	--	336
	體育	--	11	--	66	--	--	--	77
	小計	27	171	179	283	1	--	--	661
人文及藝術	人文科學	21	94	--	32	--	--	--	147
	語言及文學	11	109	--	433	--	--	--	553
	翻譯	--	40	--	149	--	--	33	222
	設計及藝術	20	98	--	360	--	--	--	478
	音樂與演藝	--	--	--	1	--	--	--	1
	宗教及神學	1	--	--	15	--	--	--	16
小計	53	341	--	990	--	--	33	1,417	
社會科學	經濟學	1	52	--	225	--	--	--	278
	心理學	26	83	--	73	--	--	--	182
	社會學與文化研究	29	76	--	74	--	--	--	179
	文化遺產	--	--	--	19	--	--	--	19
	新聞及信息傳播	11	81	--	328	--	--	--	420
	小計	67	292	--	719	--	--	--	1,078
商務管理 及法律	商務與管理	105	750	--	1,567	--	--	44	2,466
	博彩管理	--	--	--	108	--	--	--	108
	公共行政	3	91	--	140	--	--	--	234
	法律	38	304	29	317	--	--	--	688
	小計	146	1,145	29	2,132	--	--	44	3,496
理學	生物科學	66	--	--	21	--	--	--	87
	環境科學	--	18	--	--	--	--	--	18
	自然科學	6	10	--	--	--	--	--	16
	數學科學	7	15	--	26	--	--	--	48
	小計	79	43	--	47	--	--	--	169
信息與通信 技術	電腦及資訊科技	66	22	--	27	--	--	--	115
	軟件及應用	--	42	--	211	--	--	--	253
	小計	66	64	--	238	--	--	--	368
建築及工程	工程	50	37	--	86	--	--	--	173
	建築及城市規劃	28	43	--	56	--	--	--	127
	小計	78	80	--	142	--	--	--	300

(下頁續)

學科範疇 (新)	博士學位 課程	碩士學位 課程	學位後 文憑課程	學士學位 課程	學士學位 補充課程	高等專科 學位課程	文憑課程	總
醫學	12	13	--	50	--	--	--	<b>75</b>
護理及衛生	4	37	13	209	31	--	22	<b>316</b>
健康及 社會福利	--	--	--	20	--	--	--	<b>20</b>
藥學	23	59	--	113	--	--	--	<b>195</b>
社會服務	--	3	--	139	--	--	--	<b>142</b>
小計	<b>39</b>	<b>112</b>	<b>13</b>	<b>531</b>	<b>31</b>	<b>--</b>	<b>22</b>	<b>748</b>
旅遊及娛樂服務	32	181	--	1,353	--	--	33	<b>1,599</b>
服務行業	--	--	--	--	--	--	--	<b>--</b>
運輸服務	1	--	--	--	--	--	--	<b>1</b>
小計	<b>33</b>	<b>181</b>	<b>--</b>	<b>1,353</b>	<b>--</b>	<b>--</b>	<b>33</b>	<b>1,600</b>
<b>總</b>	<b>588</b>	<b>2,429</b>	<b>221</b>	<b>6,435</b>	<b>32</b>	<b>--</b>	<b>132</b>	<b>9,837</b>

2.21 2017/2018 學年各級程度課程一年級 / 新註冊本地生人數 (按學科範疇、按課程程度分)

學科範疇		博士學位 課程	碩士學位 課程	學位後 文憑課程	學士學位 課程	學士學位 補充課程	高等專科 學位課程	文憑課程	總
教育	師範教育	--	--	172	191	1	--	--	364
	教育科學	7	98	--	--	--	--	--	105
	體育	--	5	--	66	--	--	--	71
	小計	7	103	172	257	1	--	--	540
人文及藝術	人文科學	3	13	--	27	--	--	--	43
	語言及文學	1	31	--	219	--	--	--	251
	翻譯	--	18	--	116	--	--	33	167
	設計及藝術	1	23	--	146	--	--	--	170
	宗教及神學	1	--	--	2	--	--	--	3
	小計	6	85	--	510	--	--	33	634
社會科學、 商務管理 及法律	社會及行為科學	9	68	--	175	--	--	--	252
	文化遺產	--	--	--	12	--	--	--	12
	新聞及信息傳播	2	11	--	124	--	--	--	137
	商務與管理	13	110	--	692	--	--	42	857
	博彩管理	--	--	--	95	--	--	--	95
	公共行政	1	22	--	113	--	--	--	136
	法律	1	62	29	148	--	--	--	240
	小計	26	273	29	1,359	--	--	42	1,729
理學	生物科學	1	--	--	14	--	--	--	15
	自然科學	2	11	--	--	--	--	--	13
	數學科學	--	3	--	19	--	--	--	22
	電腦及資訊	4	8	--	87	--	--	--	99
	小計	7	22	--	120	--	--	--	149
建築及工程	工程	3	14	--	61	--	--	--	78
	製造與加工	--	--	--	--	--	--	--	--
	建築及城市規劃	2	5	--	42	--	--	--	49
	小計	5	19	--	103	--	--	--	127
健康及 社會福利	醫學	2	3	--	21	--	--	--	26
	護理及衛生	--	31	13	214	22	--	22	302
	藥學	--	9	--	40	--	--	--	49
	社會服務	--	3	--	137	--	--	--	140
	小計	2	46	13	412	22	--	22	517
服務	旅遊及娛樂服務	1	31	--	707	--	--	31	770
	物流及運輸	--	--	--	--	--	--	--	--
	環境保護	--	--	--	--	--	--	--	--
	保安	--	--	--	--	--	--	--	--
	小計	1	31	--	707	--	--	31	770
總	54	579	214	3,468	23	--	128	4,466	

2.22 2017/2018 學年各級程度課程一年級 / 新註冊本地生人數 (按 2016 年新版學科範疇、按課程程度分)

學科範疇 (新)		博士學位 課程	碩士學位 課程	學位後 文憑課程	學士學位 課程	學士學位 補充課程	高等專科 學位課程	文憑課程	總
教育	教育科學	7	98	--	--	--	--	--	105
	幼兒師範	--	--	20	38	--	--	--	58
	師範教育	--	--	152	153	1	--	--	306
	體育	--	5	--	66	--	--	--	71
	小計	7	103	172	257	1	--	--	540
人文及藝術	人文科學	3	15	--	27	--	--	--	45
	語言及文學	1	31	--	219	--	--	--	251
	翻譯	--	18	--	116	--	--	33	167
	設計及藝術	1	21	--	146	--	--	--	168
	音樂與演藝	--	--	--	--	--	--	--	--
	宗教及神學	1	--	--	2	--	--	--	3
	小計	6	85	--	510	--	--	33	634
社會科學	經濟學	--	2	--	55	--	--	--	57
	心理學	6	43	--	63	--	--	--	112
	社會學與文化研究	3	23	--	57	--	--	--	83
	文化遺產	--	--	--	12	--	--	--	12
	新聞及信息傳播	2	11	--	124	--	--	--	137
	小計	11	79	--	311	--	--	--	401
商務管理 及法律	商務與管理	13	110	--	692	--	--	42	857
	博彩管理	--	--	--	95	--	--	--	95
	公共行政	1	22	--	113	--	--	--	136
	法律	1	62	29	148	--	--	--	240
	小計	15	194	29	1,048	--	--	42	1,328
理學	生物科學	1	--	--	14	--	--	--	15
	環境科學	--	11	--	--	--	--	--	11
	自然科學	2	--	--	--	--	--	--	2
	數學科學	--	3	--	19	--	--	--	22
	小計	3	14	--	33	--	--	--	50
信息與通信 技術	電腦及資訊科技	4	3	--	6	--	--	--	13
	軟件及應用	--	5	--	81	--	--	--	86
	小計	4	8	--	87	--	--	--	99
建築及工程	工程	3	14	--	61	--	--	--	78
	建築及城市規劃	2	5	--	42	--	--	--	49
	小計	5	19	--	103	--	--	--	127

(下頁續)

學科範疇 (新)	博士學位 課程	碩士學位 課程	學位後 文憑課程	學士學位 課程	學士學位 補充課程	高等專科 學位課程	文憑課程	總
醫學	2	3	--	21	--	--	--	<b>26</b>
護理及衛生	--	31	13	194	22	--	22	<b>282</b>
健康及 社會福利	--	--	--	20	--	--	--	<b>20</b>
藥學	--	9	--	40	--	--	--	<b>49</b>
社會服務	--	3	--	137	--	--	--	<b>140</b>
小計	<b>2</b>	<b>46</b>	<b>13</b>	<b>412</b>	<b>22</b>	<b>--</b>	<b>22</b>	<b>517</b>
旅遊及娛樂服務	1	31	--	707	--	--	31	<b>770</b>
服務行業	--	--	--	--	--	--	--	<b>--</b>
運輸服務	--	--	--	--	--	--	--	<b>--</b>
小計	<b>1</b>	<b>31</b>	<b>--</b>	<b>707</b>	<b>--</b>	<b>--</b>	<b>31</b>	<b>770</b>
<b>總</b>	<b>54</b>	<b>579</b>	<b>214</b>	<b>3,468</b>	<b>23</b>	<b>--</b>	<b>128</b>	<b>4,466</b>

2.23 2017/2018 學年各級程度課程一年級 / 新註冊外地生人數 (按學科範疇、按課程程度分)

學科範疇		博士學位 課程	碩士學位 課程	學位後 文憑課程	學士學位 課程	學士學位 補充課程	高等專科 學位課程	文憑課程	總
教育	師範教育	--	--	7	26	--	--	--	33
	教育科學	20	62	--	--	--	--	--	82
	體育	--	6	--	--	--	--	--	6
	<b>小計</b>	<b>20</b>	<b>68</b>	<b>7</b>	<b>26</b>	<b>--</b>	<b>--</b>	<b>--</b>	<b>121</b>
人文及藝術	人文科學	--	52	--	5	--	--	--	57
	語言及文學	10	78	--	214	--	--	--	302
	翻譯	--	22	--	33	--	--	--	55
	設計及藝術	37	104	--	215	--	--	--	356
	宗教及神學	--	--	--	13	--	--	--	13
	<b>小計</b>	<b>47</b>	<b>256</b>	<b>--</b>	<b>480</b>	<b>--</b>	<b>--</b>	<b>--</b>	<b>783</b>
社會科學、 商務管理 及法律	社會及行為科學	47	143	--	197	--	--	--	387
	文化遺產	--	--	--	7	--	--	--	7
	新聞及信息傳播	9	70	--	204	--	--	--	283
	商務與管理	92	640	--	875	--	--	2	1,609
	博彩管理	--	--	--	13	--	--	--	13
	公共行政	2	69	--	27	--	--	--	98
	法律	37	242	--	169	--	--	--	448
	<b>小計</b>	<b>187</b>	<b>1,164</b>	<b>--</b>	<b>1,492</b>	<b>--</b>	<b>--</b>	<b>2</b>	<b>2,845</b>
理學	生物科學	65	--	--	7	--	--	--	72
	自然科學	4	17	--	--	--	--	--	21
	數學科學	7	12	--	7	--	--	--	26
	電腦及資訊	62	56	--	151	--	--	--	269
	<b>小計</b>	<b>138</b>	<b>85</b>	<b>--</b>	<b>165</b>	<b>--</b>	<b>--</b>	<b>--</b>	<b>388</b>
建築及工程	工程	47	23	--	25	--	--	--	95
	製造與加工	--	--	--	--	--	--	--	--
	建築及城市規劃	26	38	--	14	--	--	--	78
	<b>小計</b>	<b>73</b>	<b>61</b>	<b>--</b>	<b>39</b>	<b>--</b>	<b>--</b>	<b>--</b>	<b>173</b>
健康及 社會福利	醫學	10	10	--	29	--	--	--	49
	護理及衛生	4	6	--	15	9	--	--	34
	藥學	23	50	--	73	--	--	--	146
	社會服務	--	--	--	2	--	--	--	2
	<b>小計</b>	<b>37</b>	<b>66</b>	<b>--</b>	<b>119</b>	<b>9</b>	<b>--</b>	<b>--</b>	<b>231</b>
服務	旅遊及娛樂服務	31	150	--	646	--	--	2	829
	物流及運輸	1	--	--	--	--	--	--	1
	環境保護	--	--	--	--	--	--	--	--
	保安	--	--	--	--	--	--	--	--
	<b>小計</b>	<b>32</b>	<b>150</b>	<b>--</b>	<b>646</b>	<b>--</b>	<b>--</b>	<b>2</b>	<b>830</b>
<b>總</b>	<b>534</b>	<b>1,850</b>	<b>7</b>	<b>2,967</b>	<b>9</b>	<b>--</b>	<b>4</b>	<b>5,371</b>	



2.24 2017/2018 學年各級程度課程一年級 / 新註冊外地生人數 (按 2016 年新版學科範疇、按課程程度分)

學科範疇 (新)		博士學位 課程	碩士學位 課程	學位後 文憑課程	學士學位 課程	學士學位 補充課程	高等專科 學位課程	文憑課程	總
教育	教育科學	20	62	--	--	--	--	--	82
	幼兒師範	--	--	--	3	--	--	--	3
	師範教育	--	--	7	23	--	--	--	30
	體育	--	6	--	--	--	--	--	6
	小計	20	68	7	26	--	--	--	121
人文及藝術	人文科學	18	79	--	5	--	--	--	102
	語言及文學	10	78	--	214	--	--	--	302
	翻譯	--	22	--	33	--	--	--	55
	設計及藝術	19	77	--	214	--	--	--	310
	音樂與演藝	--	--	--	1	--	--	--	1
	宗教及神學	--	--	--	13	--	--	--	13
	小計	47	256	--	480	--	--	--	783
社會科學	經濟學	1	50	--	170	--	--	--	221
	心理學	20	40	--	10	--	--	--	70
	社會學與文化研究	26	53	--	17	--	--	--	96
	文化遺產	--	--	--	7	--	--	--	7
	新聞及信息傳播	9	70	--	204	--	--	--	283
	小計	56	213	--	408	--	--	--	677
商務管理 及法律	商務與管理	92	640	--	875	--	--	2	1,609
	博彩管理	--	--	--	13	--	--	--	13
	公共行政	2	69	--	27	--	--	--	98
	法律	37	242	--	169	--	--	--	448
	小計	131	951	--	1,084	--	--	2	2,168
理學	生物科學	65	--	--	7	--	--	--	72
	環境科學	--	7	--	--	--	--	--	7
	自然科學	4	10	--	--	--	--	--	14
	數學科學	7	12	--	7	--	--	--	26
	小計	76	29	--	14	--	--	--	119
信息與通信 技術	電腦及資訊科技	62	19	--	21	--	--	--	102
	軟件及應用	--	37	--	130	--	--	--	167
	小計	62	56	--	151	--	--	--	269
建築及工程	工程	47	23	--	25	--	--	--	95
	建築及城市規劃	26	38	--	14	--	--	--	78
	小計	73	61	--	39	--	--	--	173

(下頁續)

學科範疇 (新)		博士學位 課程	碩士學位 課程	學位後 文憑課程	學士學位 課程	學士學位 補充課程	高等專科 學位課程	文憑課程	總
健康及 社會福利	醫學	10	10	--	29	--	--	--	<b>49</b>
	護理及衛生	4	6	--	15	9	--	--	<b>34</b>
	復康	--	--	--	--	--	--	--	<b>--</b>
	藥學	23	50	--	73	--	--	--	<b>146</b>
	社會服務	--	--	--	2	--	--	--	<b>2</b>
	<b>小計</b>	<b>37</b>	<b>66</b>	<b>--</b>	<b>119</b>	<b>9</b>	<b>--</b>	<b>--</b>	<b>231</b>
服務行業	旅遊及娛樂服務	31	150	--	646	--	--	2	<b>829</b>
	安全服務	--	--	--	--	--	--	--	<b>--</b>
	運輸服務	1	--	--	--	--	--	--	<b>1</b>
	<b>小計</b>	<b>32</b>	<b>150</b>	<b>--</b>	<b>646</b>	<b>--</b>	<b>--</b>	<b>2</b>	<b>830</b>
<b>總</b>		<b>534</b>	<b>1,850</b>	<b>7</b>	<b>2,967</b>	<b>9</b>	<b>--</b>	<b>4</b>	<b>5,371</b>

2.25 2008/2009 - 2017/2018 學年註冊學生人數（按院校、按性別、按學年分）

高等院校	性別	2008/09	2009/10	2010/11	2011/12	2012/13	2013/14	2014/15	2015/16	2016/17	2017/18
澳門大學	男	2,603	2,766	3,104	3,235	3,516	3,789	3,884	4,067	4,299	4,313
	女	3,713	4,000	4,307	4,519	4,965	5,167	5,332	5,649	5,730	5,679
	小計	<b>6,316</b>	<b>6,766</b>	<b>7,411</b>	<b>7,754</b>	<b>8,481</b>	<b>8,956</b>	<b>9,216</b>	<b>9,716</b>	<b>10,029</b>	<b>9,992</b>
理工學院	男	1,157	1,202	1,161	1,189	1,266	1,221	1,285	1,324	1,345	1,428
	女	1,538	1,511	1,490	1,557	1,695	1,748	1,766	1,732	1,799	1,957
	小計	<b>2,695</b>	<b>2,713</b>	<b>2,651</b>	<b>2,746</b>	<b>2,961</b>	<b>2,969</b>	<b>3,051</b>	<b>3,056</b>	<b>3,144</b>	<b>3,385</b>
旅遊學院	男	321	366	377	412	442	450	443	450	488	515
	女	806	887	966	1,051	1,131	1,144	1,125	1,082	1,088	1,085
	小計	<b>1,127</b>	<b>1,253</b>	<b>1,343</b>	<b>1,463</b>	<b>1,573</b>	<b>1,594</b>	<b>1,568</b>	<b>1,532</b>	<b>1,576</b>	<b>1,600</b>
保安高校	男	48	61	61	69	58	53	31	19	33	33
	女	4	13	13	17	15	14	5	4	4	4
	小計	<b>52</b>	<b>74</b>	<b>74</b>	<b>86</b>	<b>73</b>	<b>67</b>	<b>36</b>	<b>23</b>	<b>37</b>	<b>37</b>
城市大學	男	6,745	6,383	5,569	497	907	1,516	2,153	2,751	3,067	2,678
	女	3,438	3,340	2,876	460	871	1,474	2,079	2,552	2,767	2,558
	小計	<b>10,183</b>	<b>9,723</b>	<b>8,445</b>	<b>957</b>	<b>1,778</b>	<b>2,990</b>	<b>4,232</b>	<b>5,303</b>	<b>5,834</b>	<b>5,236</b>
聖若瑟大學	男	416	536	715	756	733	728	604	504	442	401
	女	633	783	1,007	1,047	951	914	753	676	621	686
	小計	<b>1,049</b>	<b>1,319</b>	<b>1,722</b>	<b>1,803</b>	<b>1,684</b>	<b>1,642</b>	<b>1,357</b>	<b>1,180</b>	<b>1,063</b>	<b>1,087</b>
鏡湖學院	男	20	22	28	34	30	33	27	30	41	66
	女	239	217	209	227	275	286	283	278	256	350
	小計	<b>259</b>	<b>239</b>	<b>237</b>	<b>261</b>	<b>305</b>	<b>319</b>	<b>310</b>	<b>308</b>	<b>297</b>	<b>416</b>
科技大學	男	4,306	4,537	4,725	4,942	4,914	4,861	4,828	4,615	4,609	4,810
	女	4,462	4,827	5,138	5,451	5,451	5,591	5,725	5,811	5,764	6,116
	小計	<b>8,768</b>	<b>9,364</b>	<b>9,863</b>	<b>10,393</b>	<b>10,365</b>	<b>10,452</b>	<b>10,553</b>	<b>10,426</b>	<b>10,373</b>	<b>10,926</b>
管理學院	男	164	162	139	128	127	110	99	102	73	81
	女	310	334	232	268	235	224	184	159	142	159
	小計	<b>474</b>	<b>496</b>	<b>371</b>	<b>396</b>	<b>362</b>	<b>334</b>	<b>283</b>	<b>261</b>	<b>215</b>	<b>240</b>
中西學院	男	160	193	221	200	113	106	93	91	104	110
	女	166	172	205	158	81	92	72	74	78	69
	小計	<b>326</b>	<b>365</b>	<b>426</b>	<b>358</b>	<b>194</b>	<b>198</b>	<b>165</b>	<b>165</b>	<b>182</b>	<b>179</b>
總	男	15,940	16,228	16,100	11,462	12,106	12,867	13,447	13,953	14,501	14,435
	女	15,309	16,084	16,443	14,755	15,670	16,654	17,324	18,017	18,249	18,663
	總計	<b>31,249</b>	<b>32,312</b>	<b>32,543</b>	<b>26,217</b>	<b>27,776</b>	<b>29,521</b>	<b>30,771</b>	<b>31,970</b>	<b>32,750</b>	<b>33,098</b>

2.26 2008/2009 - 2017/2018 學年註冊學生人數（按院校、按全日制及非全日制、按學年分）

高等院校	課程性質	2008/09	2009/10	2010/11	2011/12	2012/13	2013/14	2014/15	2015/16	2016/17	2017/18
澳門大學	全日制	6,219	6,646	7,202	7,507	8,481	8,956	9,216	9,716	10,029	9,992
	非全日制	97	120	209	247	--	--	--	--	--	--
	<b>小計</b>	<b>6,316</b>	<b>6,766</b>	<b>7,411</b>	<b>7,754</b>	<b>8,481</b>	<b>8,956</b>	<b>9,216</b>	<b>9,716</b>	<b>10,029</b>	<b>9,992</b>
理工學院	全日制	2,695	2,713	2,651	2,746	2,961	2,969	3,051	3,056	3,144	3,385
	非全日制	--	--	--	--	--	--	--	--	--	--
	<b>小計</b>	<b>2,695</b>	<b>2,713</b>	<b>2,651</b>	<b>2,746</b>	<b>2,961</b>	<b>2,969</b>	<b>3,051</b>	<b>3,056</b>	<b>3,144</b>	<b>3,385</b>
旅遊學院	全日制	1,127	1,253	1,343	1,463	1,573	1,594	1,568	1,532	1,576	1,600
	非全日制	--	--	--	--	--	--	--	--	--	--
	<b>小計</b>	<b>1,127</b>	<b>1,253</b>	<b>1,343</b>	<b>1,463</b>	<b>1,573</b>	<b>1,594</b>	<b>1,568</b>	<b>1,532</b>	<b>1,576</b>	<b>1,600</b>
保安高校	全日制	52	74	74	86	73	67	36	23	37	37
	非全日制	--	--	--	--	--	--	--	--	--	--
	<b>小計</b>	<b>52</b>	<b>74</b>	<b>74</b>	<b>86</b>	<b>73</b>	<b>67</b>	<b>36</b>	<b>23</b>	<b>37</b>	<b>37</b>
城市大學	全日制	344	350	243	358	1,296	2,481	3,718	4,839	5,524	5,081
	非全日制	9,839	9,373	8,202	599	482	509	514	464	310	155
	<b>小計</b>	<b>10,183</b>	<b>9,723</b>	<b>8,445</b>	<b>957</b>	<b>1,778</b>	<b>2,990</b>	<b>4,232</b>	<b>5,303</b>	<b>5,834</b>	<b>5,236</b>
聖若瑟大學	全日制	1,006	1,319	1,722	1,803	1,684	1,642	1,357	1,180	1,063	1,087
	非全日制	43	--	--	--	--	--	--	--	--	--
	<b>小計</b>	<b>1,049</b>	<b>1,319</b>	<b>1,722</b>	<b>1,803</b>	<b>1,684</b>	<b>1,642</b>	<b>1,357</b>	<b>1,180</b>	<b>1,063</b>	<b>1,087</b>
鏡湖學院	全日制	196	199	237	239	246	263	278	277	287	339
	非全日制	63	40	--	22	59	56	32	31	10	77
	<b>小計</b>	<b>259</b>	<b>239</b>	<b>237</b>	<b>261</b>	<b>305</b>	<b>319</b>	<b>310</b>	<b>308</b>	<b>297</b>	<b>416</b>
科技大學	全日制	7,816	8,723	9,470	10,100	10,365	10,452	10,553	10,426	10,373	10,926
	非全日制	952	641	393	293	--	--	--	--	--	--
	<b>小計</b>	<b>8,768</b>	<b>9,364</b>	<b>9,863</b>	<b>10,393</b>	<b>10,365</b>	<b>10,452</b>	<b>10,553</b>	<b>10,426</b>	<b>10,373</b>	<b>10,926</b>
管理學院	全日制	--	--	--	--	--	--	--	--	--	--
	非全日制	474	496	371	396	362	334	283	261	215	240
	<b>小計</b>	<b>474</b>	<b>496</b>	<b>371</b>	<b>396</b>	<b>362</b>	<b>334</b>	<b>283</b>	<b>261</b>	<b>215</b>	<b>240</b>
中西學院	全日制	326	365	426	358	194	198	165	165	182	179
	非全日制	--	--	--	--	--	--	--	--	--	--
	<b>小計</b>	<b>326</b>	<b>365</b>	<b>426</b>	<b>358</b>	<b>194</b>	<b>198</b>	<b>165</b>	<b>165</b>	<b>182</b>	<b>179</b>
<b>總</b>	全日制	19,781	21,642	23,368	24,660	26,873	28,622	29,942	31,214	32,215	32,626
	非全日制	11,468	10,670	9,175	1,557	903	899	829	756	535	472
	<b>總計</b>	<b>31,249</b>	<b>32,312</b>	<b>32,543</b>	<b>26,217</b>	<b>27,776</b>	<b>29,521</b>	<b>30,771</b>	<b>31,970</b>	<b>32,750</b>	<b>33,098</b>

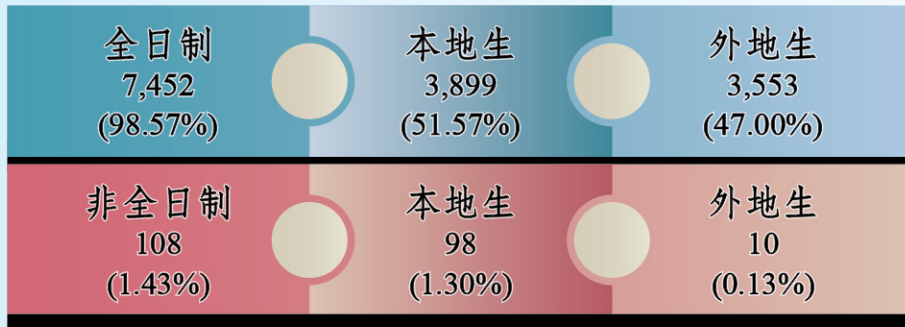
2.27 2008/2009 - 2017/2018 學年註冊學生人數（按院校、按本地生及外地生分、按學年分）

高等院校	學生性質	2008/09	2009/10	2010/11	2011/12	2012/13	2013/14	2014/15	2015/16	2016/17	2017/18
澳門大學	本地生	4,625	4,936	5,232	5,534	5,874	6,082	6,140	6,266	6,337	6,365
	外地生	1,691	1,830	2,179	2,220	2,607	2,874	3,076	3,450	3,692	3,627
	小計	<b>6,316</b>	<b>6,766</b>	<b>7,411</b>	<b>7,754</b>	<b>8,481</b>	<b>8,956</b>	<b>9,216</b>	<b>9,716</b>	<b>10,029</b>	<b>9,992</b>
理工學院	本地生	2,326	2,307	2,257	2,298	2,492	2,497	2,550	2,573	2,600	2,772
	外地生	369	406	394	448	469	472	501	483	544	613
	小計	<b>2,695</b>	<b>2,713</b>	<b>2,651</b>	<b>2,746</b>	<b>2,961</b>	<b>2,969</b>	<b>3,051</b>	<b>3,056</b>	<b>3,144</b>	<b>3,385</b>
旅遊學院	本地生	987	1,097	1,165	1,274	1,377	1,386	1,354	1,297	1,317	1,291
	外地生	140	156	178	189	196	208	214	235	259	309
	小計	<b>1,127</b>	<b>1,253</b>	<b>1,343</b>	<b>1,463</b>	<b>1,573</b>	<b>1,594</b>	<b>1,568</b>	<b>1,532</b>	<b>1,576</b>	<b>1,600</b>
保安高校	本地生	50	72	72	82	72	66	35	19	35	35
	外地生	2	2	2	4	1	1	1	4	2	2
	小計	<b>52</b>	<b>74</b>	<b>74</b>	<b>86</b>	<b>73</b>	<b>67</b>	<b>36</b>	<b>23</b>	<b>37</b>	<b>37</b>
城市大學	本地生	875	957	573	643	1,234	1,975	2,668	3,310	3,512	2,715
	外地生	9,308	8,766	7,872	314	544	1,015	1,564	1,993	2,322	2,521
	小計	<b>10,183</b>	<b>9,723</b>	<b>8,445</b>	<b>957</b>	<b>1,778</b>	<b>2,990</b>	<b>4,232</b>	<b>5,303</b>	<b>5,834</b>	<b>5,236</b>
聖若瑟大學	本地生	954	1,199	1,586	1,648	1,514	1,469	1,203	1,054	953	973
	外地生	95	120	136	155	170	173	154	126	110	114
	小計	<b>1,049</b>	<b>1,319</b>	<b>1,722</b>	<b>1,803</b>	<b>1,684</b>	<b>1,642</b>	<b>1,357</b>	<b>1,180</b>	<b>1,063</b>	<b>1,087</b>
鏡湖學院	本地生	240	224	223	247	278	287	270	264	264	370
	外地生	19	15	14	14	27	32	40	44	33	46
	小計	<b>259</b>	<b>239</b>	<b>237</b>	<b>261</b>	<b>305</b>	<b>319</b>	<b>310</b>	<b>308</b>	<b>297</b>	<b>416</b>
科技大學	本地生	4,218	4,961	5,401	5,589	5,056	4,365	3,903	3,220	2,528	2,011
	外地生	4,550	4,403	4,462	4,804	5,309	6,087	6,650	7,206	7,845	8,915
	小計	<b>8,768</b>	<b>9,364</b>	<b>9,863</b>	<b>10,393</b>	<b>10,365</b>	<b>10,452</b>	<b>10,553</b>	<b>10,426</b>	<b>10,373</b>	<b>10,926</b>
管理學院	本地生	412	488	368	391	358	326	276	257	206	235
	外地生	62	8	3	5	4	8	7	4	9	5
	小計	<b>474</b>	<b>496</b>	<b>371</b>	<b>396</b>	<b>362</b>	<b>334</b>	<b>283</b>	<b>261</b>	<b>215</b>	<b>240</b>
中西學院	本地生	320	357	418	350	194	196	159	157	177	176
	外地生	6	8	8	8	--	2	6	8	5	3
	小計	<b>326</b>	<b>365</b>	<b>426</b>	<b>358</b>	<b>194</b>	<b>198</b>	<b>165</b>	<b>165</b>	<b>182</b>	<b>179</b>
總	本地生	15,007	16,598	17,295	18,056	18,449	18,649	18,558	18,421	17,929	16,943
	外地生	16,242	15,714	15,248	8,161	9,327	10,872	12,213	13,549	14,821	16,155
	總計	<b>31,249</b>	<b>32,312</b>	<b>32,543</b>	<b>26,217</b>	<b>27,776</b>	<b>29,521</b>	<b>30,771</b>	<b>31,970</b>	<b>32,750</b>	<b>33,098</b>

## 2016/2017 學年本澳高等院校畢業學生數據

編輯說明：

- 一、 2016/2017 學年畢業學生數據收集的依據日期為 2017 年 10 月 31 日。
- 二、 本章節所用“學年”是指教學年度，原則上指每年 9 月 1 日開始至翌年 8 月 31 日結束的期間。
- 三、 本章節最後部分同時收錄過去學年的資料，以供參考。
- 四、 本章節所涉及的項目和有關詞語含義及簡稱，簡單說明如下：
  1. “畢業學生”指取得畢業資格，獲授畢業證明或學位的學生。
  2. “本地生”指持有澳門居民身份證的學生，沒有者為“外地生”。
  3. 全日制課程包括日間及夜間課程，其學習期以學年／學期劃分，主要授課在工作日的日間或夜間以連續不間斷、面授形式授課或進行研究指導。
- 五、 本章節報表各項目欄中未有數字者（以“--”表示），是因下列其中一項原因所致：
  1. 沒有資料或不適用。
  2. 有關院校並未開設有關項目。
  3. 有關院校未能提供。
- 六、 有關報表內部分百分比數字取小數後二位數，餘數以四捨五入方式處理，故部分百分比的總和可能不等於 100%。
- 七、 本章節中按學科範疇分類的註冊學生人數，當中分類經配合聯合國教科文組織新版本的《國際教育標準分類法》（ISCED-F 2013），並因應本澳高等教育課程情況作出劃分，同時，為方便過渡及進行新舊兩個版本數據的比較，本學年資料將同時列出新舊兩個版本的學科範疇的學生數據。
- 八、 自 2010/2011 學年起的外地生畢業人數中，已扣除本澳高等院校與內地教育機構合作辦學課程的學生人數。
- 九、 本章節所用的簡稱及說明，只適合於本章節內使用。



總畢業學生人數  
7,560



2016/2017學年  
澳門高等院校畢業學生人數




2016/2017學年  
澳門高等院校畢業學生人數



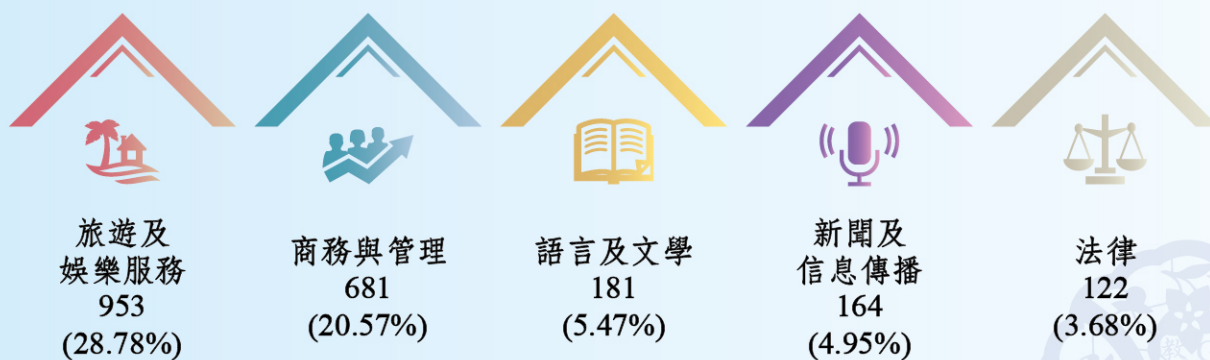
2016/2017學年  
澳門高等院校各級程度課程畢業學生人數



2016/2017學年  
澳門高等院校各級程度課程本地學生畢業人數



2016/2017學年  
澳門高等院校最多畢業學生的前五個學科範疇（按2016年新版學科範疇）



2016/2017學年  
澳門高等院校學士程度最多本地學生畢業的前五個學科範疇（按2016年新版學科範疇）



### 3.1 2016/2017 學年畢業學生人數（按院校、按性別、按全日制及非全日制、按本地生及外地生分）

高等院校	性別	全日制		非全日制		小計				總
		本地生	外地生	本地生	外地生	全日制	非全日制	本地生	外地生	
澳門大學	男	598	326	--	--	924	--	598	326	924
	女	866	593	--	--	1,459	--	866	593	1,459
	小計	1,464	919	--	--	2,383	--	1,464	919	2,383
理工學院	男	226	37	--	--	263	--	226	37	263
	女	315	59	--	--	374	--	315	59	374
	小計	541	96	--	--	637	--	541	96	637
旅遊學院	男	84	9	--	--	93	--	84	9	93
	女	222	34	--	--	256	--	222	34	256
	小計	306	43	--	--	349	--	306	43	349
保安高校	男	--	--	--	--	--	--	--	--	--
	女	--	--	--	--	--	--	--	--	--
	小計	--	--	--	--	--	--	--	--	--
城市大學	男	213	215	29	2	428	31	242	217	459
	女	224	292	26	2	516	28	250	294	544
	小計	437	507	55	4	944	59	492	511	1,003
聖若瑟大學	男	96	16	--	--	112	--	96	16	112
	女	188	9	--	--	197	--	188	9	197
	小計	284	25	--	--	309	--	284	25	309
鏡湖學院	男	2	--	--	--	2	--	2	--	2
	女	54	6	--	--	60	--	54	6	60
	小計	56	6	--	--	62	--	56	6	62
科技大學	男	366	815	--	--	1,181	--	366	815	1,181
	女	394	1,139	--	--	1,533	--	394	1,139	1,533
	小計	760	1,954	--	--	2,714	--	760	1,954	2,714
管理學院	男	--	--	12	--	--	12	12	--	12
	女	--	--	31	6	--	37	31	6	37
	小計	--	--	43	6	--	49	43	6	49
中西學院	男	26	1	--	--	27	--	26	1	27
	女	25	2	--	--	27	--	25	2	27
	小計	51	3	--	--	54	--	51	3	54
總	男	1,611	1,419	41	2	3,030	43	1,652	1,421	3,073
	女	2,288	2,134	57	8	4,422	65	2,345	2,142	4,487
	總計	3,899	3,553	98	10	7,452	108	3,997	3,563	7,560
	百分比	51.57%	47.00%	1.30%	0.13%	98.57%	1.43%	52.87%	47.13%	--

### 3.2 2016/2017 學年畢業學生人數（按院校、按性別、按課程程度分）

高等院校	性別	博士學位 課程	碩士學位 課程	學位後 文憑課程	學士學位 課程	學士學位 補充課程	高等專科 學位課程	文憑課程	總
澳門大學	男	67	275	21	561	--	--	--	924
	女	69	504	72	814	--	--	--	1,459
	小計	136	779	93	1,375	--	--	--	2,383
理工學院	男	--	--	--	262	1	--	--	263
	女	--	--	--	373	1	--	--	374
	小計	--	--	--	635	2	--	--	637
旅遊學院	男	--	--	--	92	--	--	1	93
	女	--	--	--	255	--	--	1	256
	小計	--	--	--	347	--	--	2	349
保安高校	男	--	--	--	--	--	--	--	--
	女	--	--	--	--	--	--	--	--
	小計	--	--	--	--	--	--	--	--
城市大學	男	21	113	--	325	--	--	--	459
	女	22	150	--	372	--	--	--	544
	小計	43	263	--	697	--	--	--	1,003
聖若瑟大學	男	5	20	19	68	--	--	--	112
	女	1	29	88	79	--	--	--	197
	小計	6	49	107	147	--	--	--	309
鏡湖學院	男	--	--	--	2	--	--	--	2
	女	--	--	--	60	--	--	--	60
	小計	--	--	--	62	--	--	--	62
科技大學	男	51	336	--	794	--	--	--	1,181
	女	38	445	--	1,050	--	--	--	1,533
	小計	89	781	--	1,844	--	--	--	2,714
管理學院	男	--	--	--	5	2	--	5	12
	女	--	--	--	15	2	--	20	37
	小計	--	--	--	20	4	--	25	49
中西學院	男	--	--	--	14	--	--	13	27
	女	--	--	--	17	--	--	10	27
	小計	--	--	--	31	--	--	23	54
總	男	144	744	40	2,123	3	--	19	3,073
	女	130	1,128	160	3,035	3	--	31	4,487
	總計	274	1,872	200	5,158	6	--	50	7,560
	百分比	3.62%	24.76%	2.65%	68.23%	0.08%	--	0.66%	--

### 3.3 2016/2017 學年本地生畢業人數（按院校、按性別、按課程程度分）

高等院校	性別	博士學位 課程	碩士學位 課程	學位後 文憑課程	學士學位 課程	學士學位 補充課程	高等專科 學位課程	文憑課程	總
澳門大學	男	9	93	21	475	--	--	--	598
	女	7	131	72	656	--	--	--	866
	小計	16	224	93	1,131	--	--	--	1,464
理工學院	男	--	--	--	225	1	--	--	226
	女	--	--	--	314	1	--	--	315
	小計	--	--	--	539	2	--	--	541
旅遊學院	男	--	--	--	83	--	--	1	84
	女	--	--	--	221	--	--	1	222
	小計	--	--	--	304	--	--	2	306
保安高校	男	--	--	--	--	--	--	--	--
	女	--	--	--	--	--	--	--	--
	小計	--	--	--	--	--	--	--	--
城市大學	男	3	22	--	217	--	--	--	242
	女	4	29	--	217	--	--	--	250
	小計	7	51	--	434	--	--	--	492
聖若瑟大學	男	3	16	15	62	--	--	--	96
	女	--	28	84	76	--	--	--	188
	小計	3	44	99	138	--	--	--	284
鏡湖學院	男	--	--	--	2	--	--	--	2
	女	--	--	--	54	--	--	--	54
	小計	--	--	--	56	--	--	--	56
科技大學	男	4	43	--	319	--	--	--	366
	女	4	56	--	334	--	--	--	394
	小計	8	99	--	653	--	--	--	760
管理學院	男	--	--	--	5	2	--	5	12
	女	--	--	--	14	2	--	15	31
	小計	--	--	--	19	4	--	20	43
中西學院	男	--	--	--	14	--	--	12	26
	女	--	--	--	17	--	--	8	25
	小計	--	--	--	31	--	--	20	51
總	男	19	174	36	1,402	3	--	18	1,652
	女	15	244	156	1,903	3	--	24	2,345
	總計	34	418	192	3,305	6	--	42	3,997
	百分比	0.85%	10.46%	4.80%	82.69%	0.15%	--	1.05%	--

### 3.4 2016/2017 學年外地生畢業人數（按院校、按性別、按課程程度分）

高等院校	性別	博士學位 課程	碩士學位 課程	學位後 文憑課程	學士學位 課程	學士學位 補充課程	高等專科 學位課程	文憑課程	總
澳門大學	男	58	182	--	86	--	--	--	326
	女	62	373	--	158	--	--	--	593
	小計	120	555	--	244	--	--	--	919
理工學院	男	--	--	--	37	--	--	--	37
	女	--	--	--	59	--	--	--	59
	小計	--	--	--	96	--	--	--	96
旅遊學院	男	--	--	--	9	--	--	--	9
	女	--	--	--	34	--	--	--	34
	小計	--	--	--	43	--	--	--	43
保安高校	男	--	--	--	--	--	--	--	1
	女	--	--	--	--	--	--	--	--
	小計	--	--	--	--	--	--	--	1
城市大學	男	18	91	--	108	--	--	--	217
	女	18	121	--	155	--	--	--	294
	小計	36	212	--	263	--	--	--	511
聖若瑟大學	男	2	4	4	6	--	--	--	16
	女	1	1	4	3	--	--	--	9
	小計	3	5	8	9	--	--	--	25
鏡湖學院	男	--	--	--	--	--	--	--	--
	女	--	--	--	6	--	--	--	6
	小計	--	--	--	6	--	--	--	6
科技大學	男	47	293	--	475	--	--	--	815
	女	34	389	--	716	--	--	--	1,139
	小計	81	682	--	1,191	--	--	--	1,954
管理學院	男	--	--	--	--	--	--	--	--
	女	--	--	--	1	--	--	5	6
	小計	--	--	--	1	--	--	5	6
中西學院	男	--	--	--	--	--	--	1	1
	女	--	--	--	--	--	--	2	2
	小計	--	--	--	--	--	--	3	3
總	男	125	570	4	721	--	--	1	1,421
	女	115	884	4	1,132	--	--	7	2,142
	總計	240	1,454	8	1,853	--	--	8	3,563
	百分比	6.74%	40.81%	0.22%	52.01%	--	--	0.22%	--

### 3.5 2016/2017 學年各級程度課程畢業學生人數（按學科範疇、按課程程度分）

學科範疇		博士學位 課程	碩士學位 課程	學位後 文憑課程	學士學位 課程	學士學位 補充課程	高等專科 學位課程	文憑課程	總
教育	師範教育	--	--	181	155	--	--	--	336
	教育科學	6	91	--	--	--	--	--	97
	體育	--	16	--	52	--	--	--	68
	<b>小計</b>	<b>6</b>	<b>107</b>	<b>181</b>	<b>207</b>	--	--	--	<b>501</b>
人文及藝術	人文科學	4	62	--	25	--	--	--	91
	語言及文學	25	95	--	279	--	--	--	399
	翻譯	--	46	--	100	--	--	--	146
	設計及藝術	--	45	--	292	2	--	--	339
	宗教及神學	3	--	--	5	--	--	--	8
	<b>小計</b>	<b>32</b>	<b>248</b>	--	<b>701</b>	<b>2</b>	--	--	<b>983</b>
社會科學、 商務管理 及法律	社會及行為科學	25	136	--	204	--	--	--	365
	文化遺產	--	--	--	19	--	--	--	19
	新聞及信息傳播	11	76	--	282	--	--	--	369
	商務與管理	67	600	--	1,311	4	--	25	2,007
	博彩管理	1	--	--	103	--	--	--	104
	公共行政	5	104	--	130	--	--	--	239
	法律	25	235	19	229	--	--	--	508
	<b>小計</b>	<b>134</b>	<b>1,151</b>	<b>19</b>	<b>2,278</b>	<b>4</b>	--	<b>25</b>	<b>3,611</b>
理學	生物科學	25	--	--	9	--	--	--	34
	自然科學	--	--	--	--	--	--	--	--
	數學科學	8	15	--	35	--	--	--	58
	電腦及資訊	24	73	--	154	--	--	--	251
	<b>小計</b>	<b>57</b>	<b>88</b>	--	<b>198</b>	--	--	--	<b>343</b>
建築及工程	工程	23	50	--	75	--	--	--	148
	製造與加工	--	--	--	--	--	--	--	--
	建築及城市規劃	2	20	--	50	--	--	--	72
	<b>小計</b>	<b>25</b>	<b>70</b>	--	<b>125</b>	--	--	--	<b>220</b>
健康及 社會福利	醫學	3	11	--	44	--	--	--	58
	護理及衛生	4	31	--	130	--	--	--	165
	藥學	10	42	--	39	--	--	--	91
	社會服務	--	--	--	78	--	--	--	78
	<b>小計</b>	<b>17</b>	<b>84</b>	--	<b>291</b>	--	--	--	<b>392</b>
服務	旅遊及娛樂服務	3	115	--	1,358	--	--	25	1,501
	物流及運輸	--	--	--	--	--	--	--	--
	環境保護	--	9	--	--	--	--	--	9
	保安	--	--	--	--	--	--	--	--
	<b>小計</b>	<b>3</b>	<b>124</b>	--	<b>1,358</b>	--	--	<b>25</b>	<b>1,510</b>
<b>總</b>	<b>274</b>	<b>1,872</b>	<b>200</b>	<b>5,158</b>	<b>6</b>	--	<b>50</b>	<b>7,560</b>	

3.6 2016/2017 學年各級程度課程畢業學生人數（按 2016 年新版學科範疇、按課程程度分）

學科範疇（新）		博士學位 課程	碩士學位 課程	學位後 文憑課程	學士學位 課程	學士學位 補充課程	高等專科 學位課程	文憑課程	總
教育	教育科學	6	91	--	--	--	--	--	97
	幼兒師範	--	--	29	33	--	--	--	62
	師範教育	--	--	152	122	--	--	--	274
	體育	--	16	--	52	--	--	--	68
	小計	6	107	181	207	--	--	--	501
人文及藝術	人文科學	4	62	--	25	--	--	--	91
	語言及文學	25	95	--	279	--	--	--	399
	翻譯	--	46	--	100	--	--	--	146
	設計及藝術	--	44	--	290	2	--	--	336
	音樂與演藝	--	1	--	2	--	--	--	3
	宗教及神學	3	--	--	5	--	--	--	8
	小計	32	248	--	701	2	--	--	983
社會科學	經濟學	1	17	--	85	--	--	--	103
	心理學	15	61	--	62	--	--	--	138
	社會學與文化研究	9	58	--	57	--	--	--	124
	文化遺產	--	--	--	19	--	--	--	19
	新聞及信息傳播	11	76	--	282	--	--	--	369
	小計	36	212	--	505	--	--	--	753
商務管理 及法律	商務與管理	67	600	--	1,311	4	--	25	2,007
	博彩管理	1	--	--	103	--	--	--	104
	公共行政	5	104	--	130	--	--	--	239
	法律	25	235	19	229	--	--	--	508
	小計	98	939	19	1,773	4	--	25	2,858
理學	生物科學	25	--	--	9	--	--	--	34
	環境科學	--	--	--	--	--	--	--	--
	自然科學	--	--	--	--	--	--	--	--
	數學科學	8	15	--	35	--	--	--	58
	小計	33	15	--	44	--	--	--	92
信息與通信 技術	電腦及資訊科技	24	24	--	--	--	--	--	48
	軟件及應用	--	49	--	154	--	--	--	203
	小計	24	73	--	154	--	--	--	251
建築及工程	工程	23	59	--	75	--	--	--	157
	建築及城市規劃	2	20	--	50	--	--	--	72
	小計	25	79	--	125	--	--	--	229

（下頁續）

學科範疇(新)		博士學位 課程	碩士學位 課程	學位後 文憑課程	學士學位 課程	學士學位 補充課程	高等專科 學位課程	文憑課程	總
健康及 社會福利	醫學	3	11	--	44	--	--	--	<b>58</b>
	護理及衛生	4	31	--	130	--	--	--	<b>165</b>
	復康	--	--	--	--	--	--	--	--
	藥學	10	42	--	39	--	--	--	<b>91</b>
	社會服務	--	--	--	78	--	--	--	<b>78</b>
	<b>小計</b>	<b>17</b>	<b>84</b>	<b>--</b>	<b>291</b>	<b>--</b>	<b>--</b>	<b>--</b>	<b>392</b>
服務行業	旅遊及娛樂服務	3	115	--	1,358	--	--	25	<b>1,501</b>
	安全服務	--	--	--	--	--	--	--	--
	運輸服務	--	--	--	--	--	--	--	--
	<b>小計</b>	<b>3</b>	<b>115</b>	<b>--</b>	<b>1,358</b>	<b>--</b>	<b>--</b>	<b>25</b>	<b>1,501</b>
<b>總</b>		<b>274</b>	<b>1,872</b>	<b>200</b>	<b>5,158</b>	<b>6</b>	<b>--</b>	<b>50</b>	<b>7,560</b>

3.7 2016/2017 學年各級程度課程本地學生畢業人數（按學科範疇、按課程程度分）

學科範疇		博士學位 課程	碩士學位 課程	學位後 文憑課程	學士學位 課程	學士學位 補充課程	高等專科 學位課程	文憑課程	總
教育	師範教育	--	--	173	137	--	--	--	310
	教育科學	2	34	--	--	--	--	--	36
	體育	--	11	--	51	--	--	--	62
	小計	2	45	173	188	--	--	--	408
人文及藝術	人文科學	1	11	--	18	--	--	--	30
	語言及文學	1	19	--	181	--	--	--	201
	翻譯	--	12	--	71	--	--	--	83
	設計及藝術	--	3	--	104	2	--	--	109
	宗教及神學	--	--	--	2	--	--	--	2
	小計	2	45	--	376	2	--	--	425
社會科學、 商務管理 及法律	社會及行為科學	6	39	--	148	--	--	--	193
	文化遺產	--	--	--	18	--	--	--	18
	新聞及信息傳播	--	15	--	164	--	--	--	179
	商務與管理	9	101	--	677	4	--	20	811
	博彩管理	--	--	--	95	--	--	--	95
	公共行政	2	40	--	114	--	--	--	156
	法律	3	27	19	122	--	--	--	171
	小計	20	222	19	1,338	4	--	20	1,623
理學	生物科學	2	--	--	5	--	--	--	7
	自然科學	--	--	--	--	--	--	--	--
	數學科學	--	4	--	28	--	--	--	32
	電腦及資訊	2	10	--	58	--	--	--	70
	小計	4	14	--	91	--	--	--	109
建築及工程	工程	3	11	--	62	--	--	--	76
	製造與加工	--	--	--	--	--	--	--	--
	建築及城市規劃	--	6	--	43	--	--	--	49
	小計	3	17	--	105	--	--	--	125
健康及 社會福利	醫學	--	1	--	30	--	--	--	31
	護理及衛生	2	28	--	121	--	--	--	151
	藥學	--	5	--	25	--	--	--	30
	社會服務	--	--	--	78	--	--	--	78
	小計	2	34	--	254	--	--	--	290
服務	旅遊及娛樂服務	1	33	--	953	--	--	22	1,009
	物流及運輸	--	--	--	--	--	--	--	--
	環境保護	--	8	--	--	--	--	--	8
	保安	--	--	--	--	--	--	--	--
	小計	1	41	--	953	--	--	22	1,017
總		34	418	192	3,305	6	--	42	3,997



3.8 2016/2017 學年各級程度課程本地學生畢業人數（按 2016 年新版學科範疇、按課程程度分）

學科範疇（新）		博士學位 課程	碩士學位 課程	學位後 文憑課程	學士學位 課程	學士學位 補充課程	高等專科 學位課程	文憑課程	總
教育	教育科學	2	34	--	--	--	--	--	36
	幼兒師範	--	--	29	30	--	--	--	59
	師範教育	--	--	144	107	--	--	--	251
	體育	--	11	--	51	--	--	--	62
	小計	2	45	173	188	--	--	--	408
人文及藝術	人文科學	1	11	--	18	--	--	--	30
	語言及文學	1	19	--	181	--	--	--	201
	翻譯	--	12	--	71	--	--	--	83
	設計及藝術	--	3	--	104	2	--	--	109
	音樂與演藝	--	--	--	--	--	--	--	--
	宗教及神學	--	--	--	2	--	--	--	2
	小計	2	45	--	376	2	--	--	425
社會科學	經濟學	--	--	--	41	--	--	--	41
	心理學	5	22	--	55	--	--	--	82
	社會學與文化研究	1	17	--	52	--	--	--	70
	文化遺產	--	--	--	18	--	--	--	18
	新聞及信息傳播	--	15	--	164	--	--	--	179
	小計	6	54	--	330	--	--	--	390
商務管理 及法律	商務與管理	9	101	--	677	4	--	20	811
	博彩管理	--	--	--	95	--	--	--	95
	公共行政	2	40	--	114	--	--	--	156
	法律	3	27	19	122	--	--	--	171
	小計	14	168	19	1,008	4	--	20	1,233
理學	生物科學	2	--	--	5	--	--	--	7
	環境科學	--	--	--	--	--	--	--	--
	自然科學	--	--	--	--	--	--	--	--
	數學科學	--	4	--	28	--	--	--	32
	小計	2	4	--	33	--	--	--	39
信息與通信 技術	電腦及資訊科技	2	7	--	--	--	--	--	9
	軟件及應用	--	3	--	58	--	--	--	61
	小計	2	10	--	58	--	--	--	70
建築及工程	工程	3	19	--	62	--	--	--	84
	建築及城市規劃	--	6	--	43	--	--	--	49
	小計	3	25	--	105	--	--	--	133

（下頁續）

學科範疇 (新)		博士學位 課程	碩士學位 課程	學位後 文憑課程	學士學位 課程	學士學位 補充課程	高等專科 學位課程	文憑課程	總
健康及 社會福利	醫學	--	1	--	30	--	--	--	<b>31</b>
	護理及衛生	2	28	--	121	--	--	--	<b>151</b>
	復康	--	--	--	--	--	--	--	--
	藥學	--	5	--	25	--	--	--	<b>30</b>
	社會服務	--	--	--	78	--	--	--	<b>78</b>
	<b>小計</b>	<b>2</b>	<b>34</b>	<b>--</b>	<b>254</b>	<b>--</b>	<b>--</b>	<b>--</b>	<b>290</b>
服務行業	旅遊及娛樂服務	1	33	--	953	--	--	22	<b>1,009</b>
	安全服務	--	--	--	--	--	--	--	--
	運輸服務	--	--	--	--	--	--	--	--
	<b>小計</b>	<b>1</b>	<b>33</b>	<b>--</b>	<b>953</b>	<b>--</b>	<b>--</b>	<b>22</b>	<b>1,009</b>
<b>總</b>		<b>34</b>	<b>418</b>	<b>192</b>	<b>3,305</b>	<b>6</b>	<b>--</b>	<b>42</b>	<b>3,997</b>

### 3.9 2016/2017 學年各級程度課程外地學生畢業人數（按學科範疇、按課程程度分）

學科範疇		博士學位 課程	碩士學位 課程	學位後 文憑課程	學士學位 課程	學士學位 補充課程	高等專科 學位課程	文憑課程	總
教育	師範教育	--	--	8	18	--	--	--	26
	教育科學	4	57	--	--	--	--	--	61
	體育	--	5	--	1	--	--	--	6
	小計	4	62	8	19	--	--	--	93
人文及藝術	人文科學	3	51	--	7	--	--	--	61
	語言及文學	24	76	--	98	--	--	--	198
	翻譯	--	34	--	29	--	--	--	63
	設計及藝術	--	42	--	188	--	--	--	230
	宗教及神學	3	--	--	3	--	--	--	6
	小計	30	203	--	325	--	--	--	558
社會科學、 商務管理 及法律	社會及行為科學	19	97	--	56	--	--	--	172
	文化遺產	--	--	--	1	--	--	--	1
	新聞及信息傳播	11	61	--	118	--	--	--	190
	商務與管理	58	499	--	634	--	--	5	1,196
	博彩管理	1	--	--	8	--	--	--	9
	公共行政	3	64	--	16	--	--	--	83
	法律	22	208	--	107	--	--	--	337
	小計	114	929	--	940	--	--	5	1,988
理學	生物科學	23	--	--	4	--	--	--	27
	自然科學	--	--	--	--	--	--	--	--
	數學科學	8	11	--	7	--	--	--	26
	電腦及資訊	22	63	--	96	--	--	--	181
	小計	53	74	--	107	--	--	--	234
建築及工程	工程	20	39	--	13	--	--	--	72
	製造與加工	--	--	--	--	--	--	--	--
	建築及城市規劃	2	14	--	7	--	--	--	23
	小計	22	53	--	20	--	--	--	95
健康及 社會福利	醫學	3	10	--	14	--	--	--	27
	護理及衛生	2	3	--	9	--	--	--	14
	藥學	10	37	--	14	--	--	--	61
	社會服務	--	--	--	--	--	--	--	--
	小計	15	50	--	37	--	--	--	102
服務	旅遊及娛樂服務	2	82	--	405	--	--	3	492
	物流及運輸	--	--	--	--	--	--	--	--
	環境保護	--	1	--	--	--	--	--	1
	保安	--	--	--	--	--	--	--	--
	小計	2	83	--	405	--	--	3	493
總	240	1,454	8	1,853	--	--	8	3,563	

3.10 2016/2017 學年各級程度課程外地學生畢業人數（按 2016 年新版學科範疇、按課程程度分）

學科範疇（新）		博士學位 課程	碩士學位 課程	學位後 文憑課程	學士學位 課程	學士學位 補充課程	高等專科 學位課程	文憑課程	總
教育	教育科學	4	57	--	--	--	--	--	61
	幼兒師範	--	--	--	3	--	--	--	3
	師範教育	--	--	8	15	--	--	--	23
	體育	--	5	--	1	--	--	--	6
	小計	4	62	8	19	--	--	--	93
人文及藝術	人文科學	3	51	--	7	--	--	--	61
	語言及文學	24	76	--	98	--	--	--	198
	翻譯	--	34	--	29	--	--	--	63
	設計及藝術	--	41	--	186	--	--	--	227
	音樂與演藝	--	1	--	2	--	--	--	3
	宗教及神學	3	--	--	3	--	--	--	6
	小計	30	203	--	325	--	--	--	558
社會科學	經濟學	1	17	--	44	--	--	--	62
	心理學	10	39	--	7	--	--	--	56
	社會學與文化研究	8	41	--	5	--	--	--	54
	文化遺產	--	--	--	1	--	--	--	1
	新聞及信息傳播	11	61	--	118	--	--	--	190
	小計	30	158	--	175	--	--	--	363
商務管理 及法律	商務與管理	58	499	--	634	--	--	5	1,196
	博彩管理	1	--	--	8	--	--	--	9
	公共行政	3	64	--	16	--	--	--	83
	法律	22	208	--	107	--	--	--	337
	小計	84	771	--	765	--	--	5	1,625
理學	生物科學	23	--	--	4	--	--	--	27
	環境科學	--	--	--	--	--	--	--	--
	自然科學	--	--	--	--	--	--	--	--
	數學科學	8	11	--	7	--	--	--	26
	小計	31	11	--	11	--	--	--	53
信息與通信 技術	電腦及資訊科技	22	17	--	--	--	--	--	39
	軟件及應用	--	46	--	96	--	--	--	142
	小計	22	63	--	96	--	--	--	181
建築及工程	工程	20	40	--	13	--	--	--	73
	建築及城市規劃	2	14	--	7	--	--	--	23
	小計	22	54	--	20	--	--	--	96

（下頁續）

學科範疇 (新)		博士學位 課程	碩士學位 課程	學位後 文憑課程	學士學位 課程	學士學位 補充課程	高等專科 學位課程	文憑課程	總
健康及 社會福利	醫學	3	10	--	14	--	--	--	<b>27</b>
	護理及衛生	2	3	--	9	--	--	--	<b>14</b>
	復康	--	--	--	--	--	--	--	--
	藥學	10	37	--	14	--	--	--	<b>61</b>
	社會服務	--	--	--	--	--	--	--	--
	<b>小計</b>	<b>15</b>	<b>50</b>	<b>--</b>	<b>37</b>	<b>--</b>	<b>--</b>	<b>--</b>	<b>102</b>
服務行業	旅遊及娛樂服務	2	82	--	405	--	--	3	<b>492</b>
	安全服務	--	--	--	--	--	--	--	--
	運輸服務	--	--	--	--	--	--	--	--
	<b>小計</b>	<b>2</b>	<b>82</b>	<b>--</b>	<b>405</b>	<b>--</b>	<b>--</b>	<b>3</b>	<b>492</b>
<b>總</b>		<b>240</b>	<b>1,454</b>	<b>8</b>	<b>1,853</b>	<b>--</b>	<b>--</b>	<b>8</b>	<b>3,563</b>

### 3.11 2007/2008- 2016/2017 學年畢業學生人數（按院校、按性別、按學年分）

高等院校	性別	2007/08	2008/09	2009/10	2010/11	2011/12	2012/13	2013/14	2014/15	2015/16	2016/17
澳門大學	男	522	483	590	600	573	648	781	811	778	924
	女	797	796	932	903	930	1,117	1,112	1,158	1,370	1,459
	小計	<b>1,319</b>	<b>1,279</b>	<b>1,522</b>	<b>1,503</b>	<b>1,503</b>	<b>1,765</b>	<b>1,893</b>	<b>1,969</b>	<b>2,148</b>	<b>2,383</b>
理工學院	男	420	442	499	441	368	268	221	252	257	263
	女	664	690	714	563	529	361	368	398	387	374
	小計	<b>1,084</b>	<b>1,132</b>	<b>1,213</b>	<b>1,004</b>	<b>897</b>	<b>629</b>	<b>589</b>	<b>650</b>	<b>644</b>	<b>637</b>
旅遊學院	男	98	150	136	133	160	182	159	93	104	93
	女	274	392	403	354	402	461	498	296	251	256
	小計	<b>372</b>	<b>542</b>	<b>539</b>	<b>487</b>	<b>562</b>	<b>643</b>	<b>657</b>	<b>389</b>	<b>355</b>	<b>349</b>
保安高校	男	--	10	--	--	11	14	22	--	21	--
	女	--	--	--	--	1	2	9	--	4	--
	小計	--	<b>10</b>	--	--	<b>12</b>	<b>16</b>	<b>31</b>	--	<b>25</b>	--
城市大學	男	1,449	1,746	1,599	66	101	134	133	172	414	459
	女	629	761	802	95	98	142	140	241	449	544
	小計	<b>2,078</b>	<b>2,507</b>	<b>2,401</b>	<b>161</b>	<b>199</b>	<b>276</b>	<b>273</b>	<b>413</b>	<b>863</b>	<b>1,003</b>
聖若瑟大學	男	15	21	35	101	111	122	179	164	136	112
	女	35	31	64	178	210	210	295	270	226	197
	小計	<b>50</b>	<b>52</b>	<b>99</b>	<b>279</b>	<b>321</b>	<b>332</b>	<b>474</b>	<b>434</b>	<b>362</b>	<b>309</b>
鏡湖學院	男	7	2	4	6	7	2	13	7	5	2
	女	79	67	74	39	59	44	98	51	76	60
	小計	<b>86</b>	<b>69</b>	<b>78</b>	<b>45</b>	<b>66</b>	<b>46</b>	<b>111</b>	<b>58</b>	<b>81</b>	<b>62</b>
科技大學	男	959	787	766	930	1,056	1,015	1,059	1,202	1,101	1,181
	女	726	771	898	1,061	1,359	1,208	1,296	1,446	1,546	1,533
	小計	<b>1,685</b>	<b>1,558</b>	<b>1,664</b>	<b>1,991</b>	<b>2,415</b>	<b>2,223</b>	<b>2,355</b>	<b>2,648</b>	<b>2,647</b>	<b>2,714</b>
管理學院	男	42	46	40	28	38	20	44	22	44	12
	女	97	100	88	83	101	65	97	45	77	37
	小計	<b>139</b>	<b>146</b>	<b>128</b>	<b>111</b>	<b>139</b>	<b>85</b>	<b>141</b>	<b>67</b>	<b>121</b>	<b>49</b>
中西學院	男	38	34	39	21	34	30	19	27	25	27
	女	26	40	38	18	34	29	18	19	21	27
	小計	<b>64</b>	<b>74</b>	<b>77</b>	<b>39</b>	<b>68</b>	<b>59</b>	<b>37</b>	<b>46</b>	<b>46</b>	<b>54</b>
總	男	3,550	3,721	3,708	2,326	2,459	2,435	2,630	2,750	2,885	3,073
	女	3,327	3,648	4,013	3,294	3,723	3,639	3,931	3,924	4,407	4,487
	總計	<b>6,877</b>	<b>7,369</b>	<b>7,721</b>	<b>5,620</b>	<b>6,182</b>	<b>6,074</b>	<b>6,561</b>	<b>6,674</b>	<b>7,292</b>	<b>7,560</b>

3.12 2007/2008 - 2016/2017 學年畢業學生人數（按院校、按全日制及非全日制、按學年分）

高等院校	課程性質	2007/08	2008/09	2009/10	2010/11	2011/12	2012/13	2013/14	2014/15	2015/16	2016/17
澳門大學	全日制	1,304	1,273	1,516	1,486	1,503	1,765	1,893	1,969	2,148	2,383
	非全日制	15	6	6	17	--	--	--	--	--	--
	小計	<b>1,319</b>	<b>1,279</b>	<b>1,522</b>	<b>1,503</b>	<b>1,503</b>	<b>1,765</b>	<b>1,893</b>	<b>1,969</b>	<b>2,148</b>	<b>2,383</b>
理工學院	全日制	1,084	1,132	1,213	1,004	897	629	589	650	644	637
	非全日制	--	--	--	--	--	--	--	--	--	--
	小計	<b>1,084</b>	<b>1,132</b>	<b>1,213</b>	<b>1,004</b>	<b>897</b>	<b>629</b>	<b>589</b>	<b>650</b>	<b>644</b>	<b>637</b>
旅遊學院	全日制	372	542	539	487	562	643	657	389	355	349
	非全日制	--	--	--	--	--	--	--	--	--	--
	小計	<b>372</b>	<b>542</b>	<b>539</b>	<b>487</b>	<b>562</b>	<b>643</b>	<b>657</b>	<b>389</b>	<b>355</b>	<b>349</b>
保安高校	全日制	--	10	--	--	12	16	31	--	25	--
	非全日制	--	--	--	--	--	--	--	--	--	--
	小計	--	<b>10</b>	--	--	<b>12</b>	<b>16</b>	<b>31</b>	--	<b>25</b>	--
城市大學	全日制	34	47	453	--	89	199	214	324	755	944
	非全日制	2,044	2,460	1,948	161	110	77	59	89	108	59
	小計	<b>2,078</b>	<b>2,507</b>	<b>2,401</b>	<b>161</b>	<b>199</b>	<b>276</b>	<b>273</b>	<b>413</b>	<b>863</b>	<b>1,003</b>
聖若瑟大學	全日制	47	52	99	279	321	332	474	434	362	309
	非全日制	3	--	--	--	--	--	--	--	--	--
	小計	<b>50</b>	<b>52</b>	<b>99</b>	<b>279</b>	<b>321</b>	<b>332</b>	<b>474</b>	<b>434</b>	<b>362</b>	<b>309</b>
鏡湖學院	全日制	86	45	47	40	45	46	57	58	50	62
	非全日制	--	24	31	5	21	--	54	--	31	--
	小計	<b>86</b>	<b>69</b>	<b>78</b>	<b>45</b>	<b>66</b>	<b>46</b>	<b>111</b>	<b>58</b>	<b>81</b>	<b>62</b>
科技大學	全日制	978	1,264	1,523	1,874	2,415	2,223	2,355	2,648	2,647	2,714
	非全日制	707	294	141	117	--	--	--	--	--	--
	小計	<b>1,685</b>	<b>1,558</b>	<b>1,664</b>	<b>1,991</b>	<b>2,415</b>	<b>2,223</b>	<b>2,355</b>	<b>2,648</b>	<b>2,647</b>	<b>2,714</b>
管理學院	全日制	--	--	--	--	--	--	--	--	--	--
	非全日制	139	146	128	111	139	85	141	67	121	49
	小計	<b>139</b>	<b>146</b>	<b>128</b>	<b>111</b>	<b>139</b>	<b>85</b>	<b>141</b>	<b>67</b>	<b>121</b>	<b>49</b>
中西學院	全日制	64	74	77	39	68	59	37	46	46	54
	非全日制	--	--	--	--	--	--	--	--	--	--
	小計	<b>64</b>	<b>74</b>	<b>77</b>	<b>39</b>	<b>68</b>	<b>59</b>	<b>37</b>	<b>46</b>	<b>46</b>	<b>54</b>
總	全日制	3,969	4,439	5,467	5,209	5,912	5,912	6,307	6,518	7,032	7,452
	非全日制	2,908	2,930	2,254	411	270	162	254	156	260	108
	總計	<b>6,877</b>	<b>7,369</b>	<b>7,721</b>	<b>5,620</b>	<b>6,182</b>	<b>6,074</b>	<b>6,561</b>	<b>6,674</b>	<b>7,292</b>	<b>7,560</b>

3.13 2007/2008 - 2016/2017 學年畢業學生人數（按院校、按本地生及外地生分、按學年分）

高等院校	學生性質	2007/08	2008/09	2009/10	2010/11	2011/12	2012/13	2013/14	2014/15	2015/16	2016/17
澳門大學	本地生	1,029	989	1,143	999	1,088	1,274	1,270	1,300	1,435	1,464
	外地生	290	290	379	504	415	491	623	669	713	919
	小計	<b>1,319</b>	<b>1,279</b>	<b>1,522</b>	<b>1,503</b>	<b>1,503</b>	<b>1,765</b>	<b>1,893</b>	<b>1,969</b>	<b>2,148</b>	<b>2,383</b>
理工學院	本地生	980	979	1,043	830	736	539	503	537	549	541
	外地生	104	153	170	174	161	90	86	113	95	96
	小計	<b>1,084</b>	<b>1,132</b>	<b>1,213</b>	<b>1,004</b>	<b>897</b>	<b>629</b>	<b>589</b>	<b>650</b>	<b>644</b>	<b>637</b>
旅遊學院	本地生	333	491	480	431	506	565	572	343	311	306
	外地生	39	51	59	56	56	78	85	46	44	43
	小計	<b>372</b>	<b>542</b>	<b>539</b>	<b>487</b>	<b>562</b>	<b>643</b>	<b>657</b>	<b>389</b>	<b>355</b>	<b>349</b>
保安高校	本地生	--	10	--	--	10	16	31	--	24	--
	外地生	--	--	--	--	2	--	--	--	1	--
	小計	--	<b>10</b>	--	--	<b>12</b>	<b>16</b>	<b>31</b>	--	<b>25</b>	--
城市大學	本地生	59	131	114	98	126	127	135	180	476	492
	外地生	2,019	2,376	2,287	63	73	149	138	233	387	511
	小計	<b>2,078</b>	<b>2,507</b>	<b>2,401</b>	<b>161</b>	<b>199</b>	<b>276</b>	<b>273</b>	<b>413</b>	<b>863</b>	<b>1,003</b>
聖若瑟大學	本地生	20	49	92	260	299	307	440	403	335	284
	外地生	30	3	7	19	22	25	34	31	27	25
	小計	<b>50</b>	<b>52</b>	<b>99</b>	<b>279</b>	<b>321</b>	<b>332</b>	<b>474</b>	<b>434</b>	<b>362</b>	<b>309</b>
鏡湖學院	本地生	85	65	72	42	64	45	93	56	63	56
	外地生	1	4	6	3	2	1	18	2	18	6
	小計	<b>86</b>	<b>69</b>	<b>78</b>	<b>45</b>	<b>66</b>	<b>46</b>	<b>111</b>	<b>58</b>	<b>81</b>	<b>62</b>
科技大學	本地生	531	611	669	874	1,246	1,180	999	932	881	760
	外地生	1,154	947	995	1,117	1,169	1,043	1,356	1,716	1,766	1,954
	小計	<b>1,685</b>	<b>1,558</b>	<b>1,664</b>	<b>1,991</b>	<b>2,415</b>	<b>2,223</b>	<b>2,355</b>	<b>2,648</b>	<b>2,647</b>	<b>2,714</b>
管理學院	本地生	71	100	104	110	136	85	138	65	121	43
	外地生	68	46	24	1	3	--	3	2	--	6
	小計	<b>139</b>	<b>146</b>	<b>128</b>	<b>111</b>	<b>139</b>	<b>85</b>	<b>141</b>	<b>67</b>	<b>121</b>	<b>49</b>
中西學院	本地生	63	74	77	37	68	59	37	46	43	51
	外地生	1	--	--	2	--	--	--	--	3	3
	小計	<b>64</b>	<b>74</b>	<b>77</b>	<b>39</b>	<b>68</b>	<b>59</b>	<b>37</b>	<b>46</b>	<b>46</b>	<b>54</b>
總	本地生	3,171	3,499	3,794	3,681	4,279	4,197	4,218	3,862	4,238	3,997
	外地生	3,706	3,870	3,927	1,939	1,903	1,877	2,343	2,812	3,054	3,563
	總計	<b>6,877</b>	<b>7,369</b>	<b>7,721</b>	<b>5,620</b>	<b>6,182</b>	<b>6,074</b>	<b>6,561</b>	<b>6,674</b>	<b>7,292</b>	<b>7,560</b>



## 2017 年在本澳運作的非本地高等教育課程數據

編輯說明：

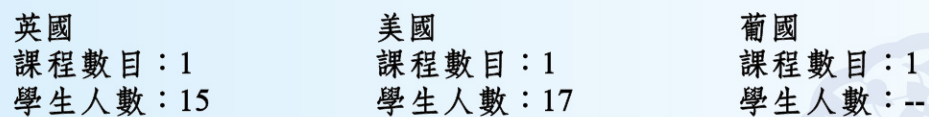
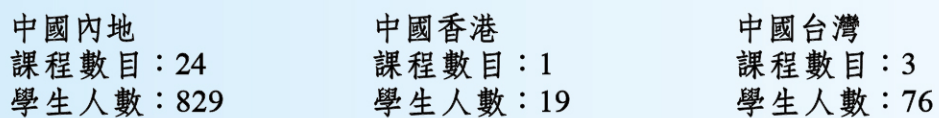
- 一、本章節收錄了 18 所外地高等院校於 2017 年在本澳所辦課程的註冊學生及畢業學生人數，同時亦收錄了 2015 年及 2017 年在本澳運作的非本地高等教育課程的註冊學生及畢業學生人數作參考。
- 二、本章節所載的數字資料，由有關外地高等院校透過本地協辦機構提供，數據參照日期為 2017 年 12 月 31 日。而有關數據按“年”計算，2017 年在本澳運作的非本地高等教育課程數據計算期由 2017 年 1 月 1 日到 2017 年 12 月 31 日。
- 三、本章節將有關課程類別名稱縮略，其與原名的對應如下：

課程類別名稱	簡稱
博士學位課程	博士
碩士學位課程	碩士
學位後文憑課程	學位後
學士學位課程	學士
學士學位補充課程	學補
(三年制)大專畢業證書課程	大專
文憑課程	文憑

- 四、2017 年在澳運作的非本地高等教育課程均為非全日制課程，除特別注明外，就讀有關課程者均為本地生，即持有澳門居民身份證的學生。
- 五、本章節報表各項目欄中未有數字者（以“--”表示），是因下列其中一項原因所致：
  1. 沒有學生人數。
  2. 沒有該項目。
  3. 不適用。
- 六、根據《中華人民共和國學位條例》的規定，完成內地高等院校“碩士學位課程”或“學士學位課程”者，均可獲授予“畢業證書”及“學位證書”。而根據《普通高等教育學歷證書管理暫行規定》的規定，完成“大專畢業證書課程”者，只獲授予“畢業證書”。
- 七、本章節中按學科範疇分類的註冊學生人數，當中分類經配合聯合國教科文組織的《國際教育標準分類法》（ISCED），並因應本澳高等教育課程情況作出劃分，及以學術範疇及專業類別兩個層次顯示。
- 八、本章節所用的簡稱及說明，只適合於本章節內使用。

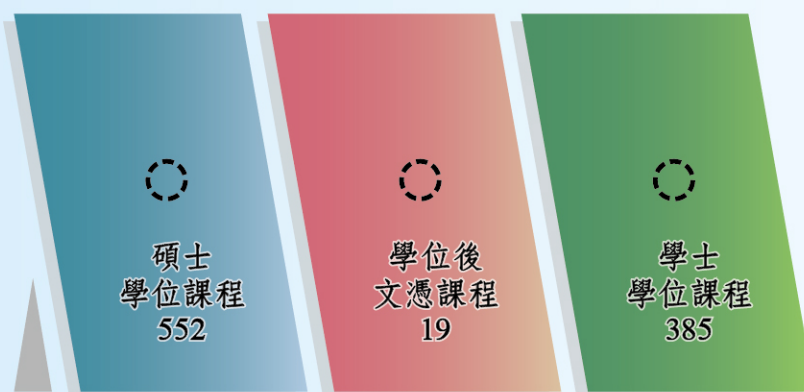


2017年  
在本澳運作的非本地高教課程整體情況

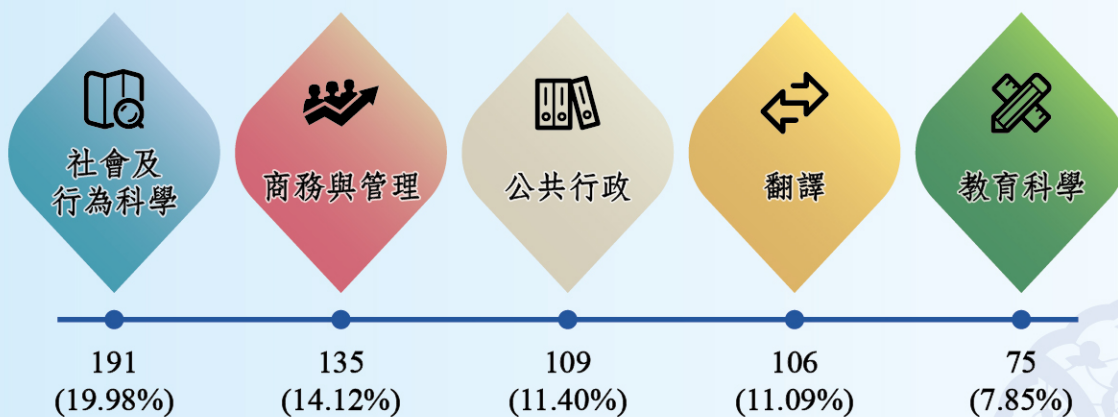


註：中國內地有3個課程、葡國有1個課程獲核准開辦，唯因沒有註冊學生而沒有運作。

2017年  
各地高等院校在本澳運作的非本地高教課程數目及註冊學生人數



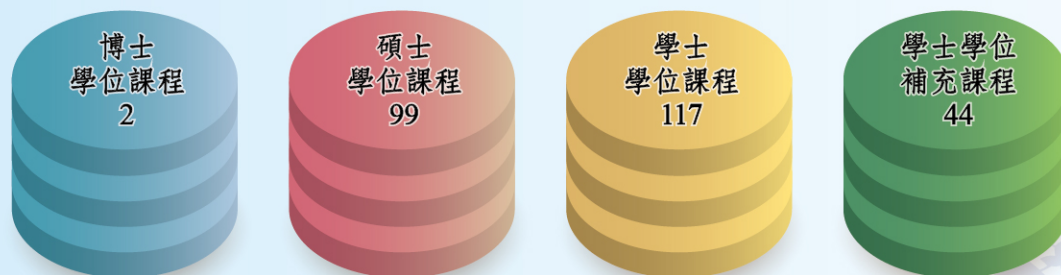
2017年  
在本澳運作的非本地高教課程各級程度課程註冊學生人數



2017年  
在本澳運作的非本地高教課程最多學生修讀的前五個學科範疇



2017年  
在本澳運作的非本地高教課程一年級/新註冊學生人數



2017年  
在本澳運作的非本地高教課程畢業學生人數

#### 4.1 2017 年非本地高教課程情況（按外地高等院校分）

國家 / 地區	外地高等院校	課程數目	班級數目	註冊學生人數		
				男	女	總
中國內地	北京語言大學	1	3	3	14	17
	國家行政學院	1	2	39	41	80
	上海體育學院	1	2	31	5	36
	武漢大學	1	3	10	31	41
	中山大學	1	1	1	8	9
	華僑大學	10 <sup>3</sup>	17 <sup>5</sup>	96	81	177
	華南師範大學	6	14 <sup>4</sup>	54	148	202
	暨南大學	3	14	114	153	267
中國香港	香港理工大學	1	1	--	19	19
中國台灣	中國文化大學	1	2	13	16	29
	台灣藝術大學	1	2	13	14	27
	中山醫學大學	1	2 <sup>4</sup>	4	16	20
英國	Edinburgh Napier University	1	1	9	6	15
美國	Chaminade University of Honolulu	1	1	6 <sup>1</sup>	11 <sup>1</sup>	17
葡國	Universidade de Lisboa	1 <sup>2</sup>	1	--	--	--
<b>總</b>		<b>31</b>	<b>66</b>	<b>393</b>	<b>563</b>	<b>956</b>

註：1. 各有 1 名註冊學生為外地生。

2. 已獲核准開辦課程，唯有關課程因沒有註冊學生而沒有運作。

3. 其中有 3 個已獲核准開辦課程，唯有關課程因沒有註冊學生而沒有運作。

4. 已獲核准開辦班級，唯有關班級因沒有註冊學生而沒有運作。

5. 其中有 5 個已獲核准開辦班級，唯有關班級因沒有註冊學生而沒有運作。

#### 4.2 2017年非本地高教課程註冊學生人數（按外地高等院校及本地協辦機構、按課程程度分）

外地高等院校	本地協辦機構	性別	博士	碩士	學位後	學士	學補	大專	文憑	總
北京語言大學	澳門理工學院	男	--	3	--	--	--	--	--	3
		女	--	14	--	--	--	--	--	14
		小計	--	17	--	--	--	--	--	17
國家行政學院	澳門理工學院	男	--	39	--	--	--	--	--	39
		女	--	41	--	--	--	--	--	41
		小計	--	80	--	--	--	--	--	80
上海體育學院	澳門理工學院	男	--	31	--	--	--	--	--	31
		女	--	5	--	--	--	--	--	5
		小計	--	36	--	--	--	--	--	36
武漢大學	業餘進修中心	男	--	10	--	--	--	--	--	10
		女	--	31	--	--	--	--	--	31
		小計	--	41	--	--	--	--	--	41
中山大學	澳門鏡湖護理學院	男	--	1	--	--	--	--	--	1
		女	--	8	--	--	--	--	--	8
		小計	--	9	--	--	--	--	--	9
華僑大學	業餘進修中心	男	--	84	--	12	--	--	--	96
		女	--	38	--	43	--	--	--	81
		小計	--	122	--	55	--	--	--	177
華南師範大學	業餘進修中心	男	--	42	--	12	--	--	--	54
		女	--	112	--	36	--	--	--	148
		小計	--	154	--	48	--	--	--	202
暨南大學	暨育服務中心	男	--	--	--	114	--	--	--	114
		女	--	--	--	153	--	--	--	153
		小計	--	--	--	267	--	--	--	267
香港理工大學	澳門理工學院	男	--	--	--	--	--	--	--	--
		女	--	--	19	--	--	--	--	19
		小計	--	--	19	--	--	--	--	19
中國文化大學	澳門理工學院	男	--	13	--	--	--	--	--	13
		女	--	16	--	--	--	--	--	16
		小計	--	29	--	--	--	--	--	29
臺灣藝術大學	澳門理工學院	男	--	13	--	--	--	--	--	13
		女	--	14	--	--	--	--	--	14
		小計	--	27	--	--	--	--	--	27

（下頁續）

外地高等院校	本地協辦機構	性別	博士	碩士	學位後	學士	學補	大專	文憑	總
中山醫學大學	澳門理工學院	男	--	4	--	--	--	--	--	<b>4</b>
		女	--	16	--	--	--	--	--	<b>16</b>
		小計	--	<b>20</b>	--	--	--	--	--	<b>20</b>
Edinburgh Napier University	新濠博亞招待及服務有限公司	男	--	--	--	9	--	--	--	<b>9</b>
		女	--	--	--	6	--	--	--	<b>6</b>
		小計	--	--	--	<b>15</b>	--	--	--	<b>15</b>
Chaminade University of Honolulu	澳門管理學院	男	--	6 <sup>註</sup>	--	--	--	--	--	<b>6</b>
		女	--	11 <sup>註</sup>	--	--	--	--	--	<b>11</b>
		小計	--	<b>17</b>	--	--	--	--	--	<b>17</b>
總		男	--	246	--	147	--	--	--	<b>393</b>
		女	--	306	19	238	--	--	--	<b>563</b>
		總計	--	<b>552</b>	<b>19</b>	<b>385</b>	--	--	--	<b>956</b>

註：各有 1 名註冊學生為外地生。

#### 4.3 2017 年非本地高教課程註冊學生人數（按學科範疇、按課程程度分）

學科範疇		博士	碩士	學位後	學士	學補	大專	文憑	總
教育	師範教育	--	--	--	48	--	--	--	48
	教育科學	--	75	--	--	--	--	--	75
	體育	--	36	--	--	--	--	--	36
	<b>小計</b>	--	<b>111</b>	--	<b>48</b>	--	--	--	<b>159</b>
人文及藝術	人文科學	--	--	--	--	--	--	--	--
	語言及文學	--	17	--	--	--	--	--	17
	翻譯	--	--	--	106	--	--	--	106
	設計及藝術	--	27	--	33	--	--	--	60
	宗教及神學	--	--	--	--	--	--	--	--
	<b>小計</b>	--	<b>44</b>	--	<b>139</b>	--	--	--	<b>183</b>
社會科學、 商務管理 及法律	社會及行為科學	--	79	--	112	--	--	--	191
	文化遺產	--	--	--	--	--	--	--	--
	新聞及信息傳播	--	41	--	--	--	--	--	41
	商務與管理	--	49 <sup>註</sup>	--	86	--	--	--	135
	博彩管理	--	--	--	--	--	--	--	--
	公共行政	--	109	--	--	--	--	--	109
	法律	--	35	--	--	--	--	--	35
	<b>小計</b>	--	<b>313</b>	--	<b>198</b>	--	--	--	<b>511</b>
理學	生物科學	--	--	--	--	--	--	--	--
	自然科學	--	--	--	--	--	--	--	--
	數學科學	--	--	--	--	--	--	--	--
	電腦及資訊	--	--	--	--	--	--	--	--
	<b>小計</b>	--	--	--	--	--	--	--	--
建築及工程	工程	--	25	--	--	--	--	--	25
	製造與加工	--	--	--	--	--	--	--	--
	建築及城市規劃	--	30	--	--	--	--	--	30
	<b>小計</b>	--	<b>55</b>	--	--	--	--	--	<b>55</b>
健康及 社會福利	醫學	--	--	--	--	--	--	--	--
	護理及衛生	--	29	19	--	--	--	--	48
	藥學	--	--	--	--	--	--	--	--
	社會服務	--	--	--	--	--	--	--	--
	<b>小計</b>	--	<b>29</b>	<b>19</b>	--	--	--	--	<b>48</b>
服務	旅遊及娛樂服務	--	--	--	--	--	--	--	--
	物流及運輸	--	--	--	--	--	--	--	--
	環境保護	--	--	--	--	--	--	--	--
	保安	--	--	--	--	--	--	--	--
	<b>小計</b>	--	--	--	--	--	--	--	--
<b>總</b>	--	<b>552</b>	<b>19</b>	<b>385</b>	--	--	--	<b>956</b>	

註：有 2 名註冊學生為外地生。

4.4 2017年非本地高教課程一年級/新註冊學生人數(按外地高等院校及本地協辦機構、按性別、按課程程度分)

外地高等院校	本地協辦機構	性別	博士	碩士	學位後	學士	學補	大專	文憑	總
北京語言大學	澳門理工學院	男	--	1	--	--	--	--	--	1
		女	--	7	--	--	--	--	--	7
		小計	--	8	--	--	--	--	--	8
國家行政學院	澳門理工學院	男	--	20	--	--	--	--	--	20
		女	--	20	--	--	--	--	--	20
		小計	--	40	--	--	--	--	--	40
上海體育學院	澳門理工學院	男	--	13	--	--	--	--	--	13
		女	--	3	--	--	--	--	--	3
		小計	--	16	--	--	--	--	--	16
武漢大學	業餘進修中心	男	--	3	--	--	--	--	--	3
		女	--	8	--	--	--	--	--	8
		小計	--	11	--	--	--	--	--	11
中山大學	澳門鏡湖護理學院	男	--	1	--	--	--	--	--	1
		女	--	8	--	--	--	--	--	8
		小計	--	9	--	--	--	--	--	9
華僑大學	業餘進修中心	男	--	36	--	--	--	--	--	36
		女	--	16	--	--	--	--	--	16
		小計	--	52	--	--	--	--	--	52
華南師範大學	業餘進修中心	男	--	13	--	--	--	--	--	13
		女	--	26	--	--	--	--	--	26
		小計	--	39	--	--	--	--	--	39
暨南大學	暨育服務中心	男	--	--	--	27	--	--	--	27
		女	--	--	--	25	--	--	--	25
		小計	--	--	--	52	--	--	--	52
中國文化大學	澳門理工學院	男	--	10	--	--	--	--	--	10
		女	--	10	--	--	--	--	--	10
		小計	--	20	--	--	--	--	--	20
臺灣藝術大學	澳門理工學院	男	--	6	--	--	--	--	--	6
		女	--	7	--	--	--	--	--	7
		小計	--	13	--	--	--	--	--	13
總		男	--	103	--	27	--	--	--	130
		女	--	105	--	25	--	--	--	130
		小計	--	208	--	52	--	--	--	260



#### 4.5 2017年非本地高教課程畢業學生人數（按外地高等院校及本地協辦機構、按性別分）

外地高等院校	本地協辦機構	班級數目	畢業證書			學位證書		
			男	女	總	男	女	總
北京語言大學	澳門理工學院	1	--	2	2	--	2	2
國家行政學院	澳門理工學院	3	28	20	48	28	20	48
中國勞動關係學院	澳門工會聯合總會	1	9	11	20	9	11	20
中國青年政治學院	澳門工會聯合總會	1	5	11	16	5	11	16
華僑大學	業餘進修中心	1	4	7	11	4	7	11
華僑大學	鏡海學園	1	15	3	18	15	3	18
華南師範大學	業餘進修中心	9	6	15	21	6	15	21
暨南大學	暨育服務中心	9	39	55	94	39	55	94
香港浸會大學	澳門理工學院	1	--	--	--	7	21	28
中國文化大學	澳門理工學院	2	--	--	--	2	--	2
Universidade de Lisboa	澳門理工學院	1	--	--	--	1	1	2
<b>總</b>		<b>30</b>	<b>106</b>	<b>124</b>	<b>230</b>	<b>116</b>	<b>146</b>	<b>262</b>

4.6 2017年非本地高教課程畢業學生人數（按外地高等院校及本地協辦機構、按課程程度分）

外地高等院校	本地協辦機構	性別	博士	碩士		學士		學補	
			學位證書	畢業證書	學位證書	畢業證書	學位證書	畢業證書	學位證書
北京語言大學	澳門理工學院	男	--	--	--	--	--	--	--
		女	--	2	2	--	--	--	--
		小計	--	<b>2</b>	<b>2</b>	--	--	--	--
國家行政學院	澳門理工學院	男	--	28	28	--	--	--	--
		女	--	20	20	--	--	--	--
		小計	--	<b>48</b>	<b>48</b>	--	--	--	--
中國勞動關係學院	澳門工會聯合總會	男	--	--	--	9	9	--	--
		女	--	--	--	11	11	--	--
		小計	--	--	--	<b>20</b>	<b>20</b>	--	--
中國青年政治學院	澳門工會聯合總會	男	--	--	--	5	5	--	--
		女	--	--	--	11	11	--	--
		小計	--	--	--	<b>16</b>	<b>16</b>	--	--
華僑大學	業餘進修中心	男	--	--	--	--	--	4	4
		女	--	--	--	--	--	7	7
		小計	--	--	--	--	--	<b>11</b>	<b>11</b>
華僑大學	鏡海學園	男	--	--	--	--	--	15	15
		女	--	--	--	--	--	3	3
		小計	--	--	--	--	--	<b>18</b>	<b>18</b>
華南師範大學	業餘進修中心	男	--	5	5	--	--	1	1
		女	--	14	14	--	--	1	1
		小計	--	<b>19</b>	<b>19</b>	--	--	<b>2</b>	<b>2</b>
暨南大學	暨育服務中心	男	--	--	--	35	35	4	4
		女	--	--	--	46	46	9	9
		小計	--	--	--	<b>81</b>	<b>81</b>	<b>13</b>	<b>13</b>
香港浸會大學	澳門理工學院	男	--	--	7	--	--	--	--
		女	--	--	21	--	--	--	--
		小計	--	--	<b>28</b>	--	--	--	--
中國文化大學	澳門理工學院	男	--	--	2	--	--	--	--
		女	--	--	--	--	--	--	--
		小計	--	--	<b>2</b>	--	--	--	--

（下頁續）

外地高等院校	本地協辦機構	性別	博士	碩士		學士		學補	
			學位證書	畢業證書	學位證書	畢業證書	學位證書	畢業證書	學位證書
Universidade de Lisboa	澳門理工學院	男	1	--	--	--	--	--	--
		女	1	--	--	--	--	--	--
		小計	2	--	--	--	--	--	--
總		男	1	33	42	49	49	24	24
		女	1	36	57	68	68	20	20
		總計	2	69	99	117	117	44	44

#### 4.7 2015 - 2017 非本地高教課程註冊學生人數（按課程程度、按性別、按學年分）

課程程度	2015 年			2016			2017		
	男	女	總	男	女	總	男	女	總
博士學位課程	2	4	<b>6</b>	2	2	<b>4</b>	--	--	--
碩士學位課程	222 <sup>1</sup>	230	<b>452</b>	211 <sup>2</sup>	284 <sup>2</sup>	<b>495</b>	246 <sup>3</sup>	306 <sup>3</sup>	<b>552</b>
學位後文憑課程	4	16	<b>20</b>	--	19	<b>19</b>	--	19	<b>19</b>
學士學位課程	156	234	<b>390</b>	181	307	<b>488</b>	147	238	<b>385</b>
學士學位補充課程	107	121	<b>228</b>	20	22	<b>42</b>	--	--	--
(三年制) 大專畢業證書課程	--	--	--	--	--	--	--	--	--
<b>總</b>	<b>491</b>	<b>605</b>	<b>1,096</b>	<b>414</b>	<b>634</b>	<b>1,048</b>	<b>393</b>	<b>563</b>	<b>956</b>

註：1. 有 2 名註冊學生為外地生。

2. 分別有 2 名男生、1 名女生為外地生。

3. 各有 1 名註冊學生為外地生。

#### 4.8 2015- 2017 本地高教課程畢業學生人數（按課程程度、按性別、按學年分）

課程程度	性別	2015 年		2016 年		2017 年	
		畢業證書	學位證書	畢業證書	學位證書	畢業證書	學位證書
博士學位課程	男	--	--	--	--	--	1
	女	--	--	--	--	--	1
	小計	--	--	--	--	--	2
碩士學位課程	男	32	43 <sup>註</sup>	48	48	33	42
	女	44	80	39	40	36	57
	小計	<b>76</b>	<b>123</b>	<b>87</b>	<b>88</b>	<b>69</b>	<b>99</b>
學位後文憑課程	男	--	--	4	--	--	--
	女	--	--	16	--	--	--
	小計	--	--	<b>20</b>	--	--	--
學士學位課程	男	--	--	--	--	49	49
	女	--	--	--	--	68	68
	小計	--	--	--	--	<b>117</b>	<b>117</b>
學士學位補充課程	男	70	69	93	90	24	24
	女	124	99	115	101	20	20
	小計	<b>194</b>	<b>168</b>	<b>208</b>	<b>191</b>	<b>44</b>	<b>44</b>
(三年制) 大專畢業證書課程	男	7	--	--	--	--	--
	女	20	--	3	--	--	--
	小計	<b>27</b>	--	<b>3</b>	--	--	--
總	男	109	112	145	138	106	116
	女	188	179	173	141	124	146
	總計	<b>297</b>	<b>291</b>	<b>318</b>	<b>279</b>	<b>230</b>	<b>262</b>

註：有 1 名畢業生為外地生。

## 2016/2017 學年在本澳以外地區升學的本澳學生數據

編輯說明：

- 一、 2016/2017 學年在本澳以外地區升學本澳學生數據的計算基礎，乃根據高教辦 2017 年“2016/2017 學年大專學生學習用品津貼”計劃中符合資格的學生資料而整理，申請者必須為 2016/2017 學年內修讀不少於兩學年的高等教育課程，並持有澳門特別行政區居民身份證的學生。符合上述計劃申請資格的學生人數如下：

學生類型	博士學位 課程	碩士學位 課程	學位後 文憑課程	學士學位 課程	學士學位 補充課程	高等專科 學位課程	文憑/ 其他	總
就讀本澳高等院校	190	1,272	40	14,046	27	1	73	15,649
就讀在本澳運作的 非本地高等教育課程	4	504	17	445	26	--	--	996
在本澳以外地區升學	308	1,441	14	12,293	--	2,819	466	17,341
<b>總</b>	<b>502</b>	<b>3,217</b>	<b>71</b>	<b>26,784</b>	<b>53</b>	<b>2,820</b>	<b>539</b>	<b>33,986</b>

- 二、 本章節所用“學年”是指教學年度，根據第 9/2017 號行政法規所規定，下列期間均視為 2016/2017 學年：

1. 2016 年 9 月 1 日至 2017 年 8 月 31 日
2. 2017 年 2 月 1 日至 2017 年 12 月 31 日

- 三、 除特別註明外，本章節所載數字並不包括修讀外地高等院校在本澳舉辦的非本地高教課程的學生人數。

- 四、 本章節有關“世界大學排行榜前五百名”的大學，乃根據 QS 組織（Quacquarelli Symonds）所發表 2016 年世界大學排名前 500 位的高等院校；而“海峽兩岸暨港澳大學排行榜前一百名”的大學，則根據上海交通大學世界一流大學研究中心所發表 2016 年海峽兩岸暨港澳大學排名前 100 位的高等院校。

- 五、 本章節報表各項目欄中未有數字者（以“--”表示），是因下列其中一項原因所致：

1. 沒有資料。
2. 資料未有指明情況。

- 六、 有關報表內部分百分比數字取小數後二位數，餘數以四捨五入方式處理，故部分百分比的總和可能不等於 100%。

- 七、 本章節中按學科範疇分類的註冊學生人數，當中分類經配合聯合國教科文組織新版本的《國際教育標準分類法》（ISCED-F 2013），並因應課程特色作出劃分，並以學術範疇及專業類別兩個層次顯示。

- 八、 本章節所用的簡稱及說明，只適合於本章節內使用。



博士學位課程  
308

碩士學位課程  
1,441

學位後文憑課程  
14

學士學位課程  
12,293

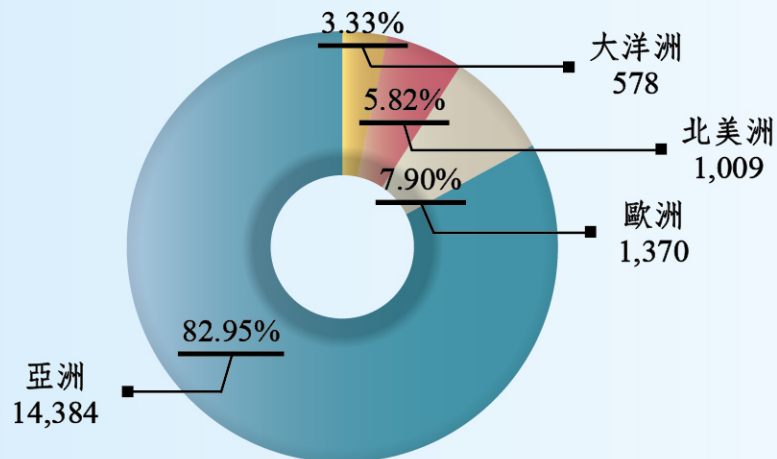
高等專科學位課程  
2,819

文憑課程  
466



2016/2017學年  
在本澳以外地區升學的本澳學生人數

註：根據高教辦2017年“2016/2017學年大專學生學習用品津貼”計劃中符合資格的學生資料整理。



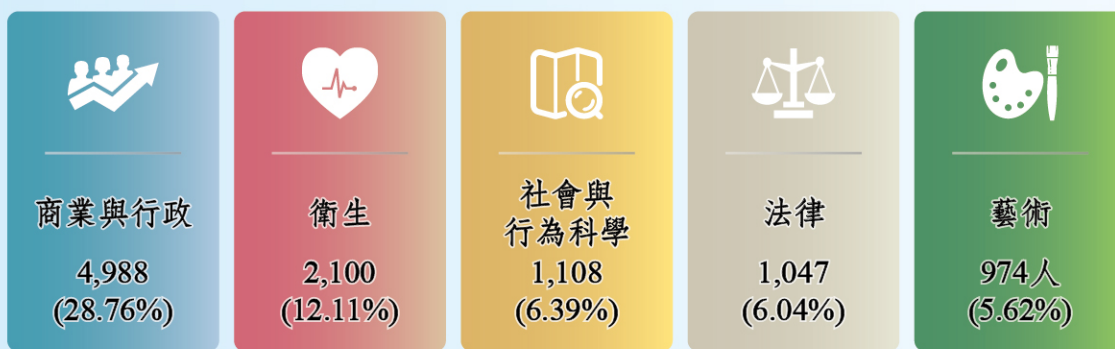
2016/2017學年  
在本澳以外地區升學的本澳學生人數

註：根據高教辦2017年“2016/2017學年大專學生學習用品津貼”計劃中符合資格的學生資料整理。




2016/2017學年  
最多本澳學生在外升學的前十個地區

註：根據高教辦2017年“2016/2017學年大專學生學習用品津貼”計劃中符合資格的學生資料整理。



2016/2017學年  
最多在外升學學生修讀的前五個學科範疇

註：根據高教辦2017年“2016/2017學年大專學生學習用品津貼”計劃中符合資格的學生資料整理。



2016/2017學年  
就讀於世界大學排行榜前十名、前五百名的學生人數

註：根據高教辦2017年“2016/2017學年大專學生學習用品津貼”計劃中符合資格的學生資料整理。

排行榜  
前一百名  
學生人數  
15,680



2016/2017學年  
就讀於海峽兩岸暨港澳大學排行榜前十名、前一百名的學生人數

註：根據高教辦2017年“2016/2017學年大專學生學習用品津貼”計劃中符合資格的學生資料整理。



5.1 2016/2017 學年在外升學學生人數（按就讀高校所在地、按性別、按課程程度分）

就讀高校所在地	性別	博士學位 課程	碩士學位 課程	學位後 文憑課程	學士學位 課程	學士學位 補充課程	高等專科 學位課程	文憑 / 其他	總
中國內地	男	67	148	--	2,190	--	1,571	--	3,976
	女	36	177	--	2,013	--	1,248	--	3,474
	小計	103	325	--	4,203	--	2,819	--	7,450
中國香港	男	25	108	3	599	--	--	160	895
	女	19	115	7	678	--	--	135	954
	小計	44	223	10	1,277	--	--	295	1,849
中國台灣	男	21	172	--	2,656	--	--	--	2,849
	女	7	125	--	1,977	--	--	1	2,110
	小計	28	297	--	4,633	--	--	1	4,959
日本	男	2	3	--	10	--	--	6	21
	女	1	3	--	20	--	--	5	29
	小計	3	6	--	30	--	--	11	50
韓國	男	--	--	--	--	--	--	--	--
	女	--	2	--	24	--	--	--	26
	小計	--	2	--	24	--	--	--	26
馬來西亞	男	2	--	--	--	--	--	--	2
	女	1	--	--	1	--	--	1	3
	小計	3	--	--	1	--	--	1	5
菲律賓	男	--	1	--	13	--	--	--	14
	女	--	--	--	11	--	--	1	12
	小計	--	1	--	24	--	--	1	26
新加坡	男	3	1	--	4	--	--	--	8
	女	2	1	--	3	--	--	4	10
	小計	5	2	--	7	--	--	4	18
阿聯酋	男	--	--	--	--	--	--	--	--
	女	--	--	--	1	--	--	--	1
	小計	--	--	--	1	--	--	--	1
小計	男	120	433	3	5,472	--	1,571	166	7,765
	女	66	423	7	4,728	--	1,248	147	6,619
	小計	186	856	10	10,200	--	2,819	313	14,384
歐洲	男	--	1	--	3	--	--	1	5
	女	--	--	--	4	--	--	1	5
	小計	--	1	--	7	--	--	2	10

（下頁續）

就讀高校所在地	性別	博士學位 課程	碩士學位 課程	學位後 文憑課程	學士學位 課程	學士學位 補充課程	高等專科 學位課程	文憑 / 其他	總
比利時	男	1	--	--	2	--	--	--	3
	女	--	2	--	1	--	--	--	3
	小計	1	2	--	3	--	--	--	6
丹麥	男	--	--	--	1	--	--	--	1
	女	1	2	--	--	--	--	--	3
	小計	1	2	--	1	--	--	--	4
芬蘭	男	--	--	--	--	--	--	--	--
	女	--	3	--	--	--	--	--	3
	小計	--	3	--	--	--	--	--	3
法國	男	1	--	--	2	--	--	--	3
	女	1	10	--	5	--	--	--	16
	小計	2	10	--	7	--	--	--	19
德國	男	2	2	--	1	--	--	--	5
	女	--	13	--	4	--	--	1	18
	小計	2	15	--	5	--	--	1	23
歐洲 匈牙利	男	--	1	--	--	--	--	--	1
	女	--	--	--	--	--	--	--	--
	小計	--	1	--	--	--	--	--	1
愛爾蘭	男	1	--	--	9	--	--	1	11
	女	--	2	--	1	--	--	--	3
	小計	1	2	--	10	--	--	1	14
意大利	男	--	--	--	--	--	--	--	--
	女	--	2	--	1	--	--	--	3
	小計	--	2	--	1	--	--	--	3
盧森堡	男	1	--	--	--	--	--	--	1
	女	--	--	--	--	--	--	--	--
	小計	1	--	--	--	--	--	--	1
荷蘭	男	2	3	--	3	--	--	--	8
	女	--	3	--	2	--	--	--	5
	小計	2	6	--	5	--	--	--	13
波蘭	男	1	--	--	--	--	--	--	1
	女	--	1	--	--	--	--	--	1
	小計	1	1	--	--	--	--	--	2

(下頁續)

就讀高校所在地	性別	博士學位 課程	碩士學位 課程	學位後 文憑課程	學士學位 課程	學士學位 補充課程	高等專科 學位課程	文憑 / 其他	總	
歐洲	葡國	男	1	37	--	72	--	--	110	
		女	3	47	--	133	--	--	183	
		小計	4	84	--	205	--	--	293	
	俄羅斯	男	1	--	--	--	--	--	1	
		女	--	--	--	--	--	--	--	
		小計	1	--	--	--	--	--	1	
	西班牙	男	--	--	--	2	--	--	2	
		女	--	1	--	2	--	--	3	
		小計	--	1	--	4	--	--	5	
	瑞典	男	--	1	--	--	--	--	1	
		女	--	2	--	--	--	--	2	
		小計	--	3	--	--	--	--	3	
	瑞士	男	--	1	--	4	--	--	5	
		女	1	1	--	6	--	--	8	
		小計	1	2	--	10	--	--	13	
	英國	男	22	101	3	326	--	--	2	454
		女	12	135	1	353	--	--	1	502
		小計	34	236	4	679	--	--	3	956
小計	男	33	147	3	425	--	--	4	612	
	女	18	224	1	512	--	--	3	758	
	小計	51	371	4	937	--	--	7	1,370	
北美洲	加拿大	男	9	9	--	125	--	--	17	160
		女	5	8	--	140	--	--	17	170
		小計	14	17	--	265	--	--	34	330
	墨西哥	男	--	--	--	1	--	--	--	1
		女	--	1	--	--	--	--	--	1
		小計	--	1	--	1	--	--	--	2
美國	男	22	30	--	226	--	--	57	335	
	女	23	52	--	221	--	--	46	342	
	小計	45	82	--	447	--	--	103	677	
小計	男	31	39	--	352	--	--	74	496	
	女	28	61	--	361	--	--	63	513	
	小計	59	100	--	713	--	--	137	1,009	

(下頁續)

就讀高校所在地	性別	博士學位 課程	碩士學位 課程	學位後 文憑課程	學士學位 課程	學士學位 補充課程	高等專科 學位課程	文憑 / 其他	總
澳大利亞	男	8	42	--	181	--	--	4	<b>235</b>
	女	3	72	--	228	--	--	3	<b>306</b>
	小計	<b>11</b>	<b>114</b>	--	<b>409</b>	--	--	<b>7</b>	<b>541</b>
大洋洲 新西蘭	男	--	--	--	20	--	--	--	<b>20</b>
	女	1	--	--	14	--	--	2	<b>17</b>
	小計	<b>1</b>	--	--	<b>34</b>	--	--	<b>2</b>	<b>37</b>
小計	男	8	42	--	201	--	--	4	<b>255</b>
	女	4	72	--	242	--	--	5	<b>323</b>
	小計	<b>12</b>	<b>114</b>	--	<b>443</b>	--	--	<b>9</b>	<b>578</b>
總	男	192	661	6	6,450	--	1,571	248	<b>9,128</b>
	女	116	780	8	5,843	--	1,248	218	<b>8,213</b>
	總計	<b>308</b>	<b>1,441</b>	<b>14</b>	<b>12,293</b>	--	<b>2,819</b>	<b>466</b>	<b>17,341</b>
	百分比	1.78%	8.31%	0.08%	70.89%	--	16.26%	2.69%	--

5.2 2016/2017 學年在內地升學學生人數（按就讀高校所在省份、按性別、按課程程度分）

就讀高校所在省份	性別	博士學位 課程	碩士學位 課程	學位後 文憑課程	學士學位 課程	學士學位 補充課程	高等專科 學位課程	文憑/ 其他	總
北京	男	26	39	--	201	--	490	--	756
	女	12	23	--	273	--	252	--	560
	小計	38	62	--	474	--	742	--	1,316
天津	男	--	--	--	39	--	102	--	141
	女	--	--	--	32	--	52	--	84
	小計	--	--	--	71	--	154	--	225
上海	男	4	3	--	72	--	--	--	79
	女	1	5	--	73	--	2	--	81
	小計	5	8	--	145	--	2	--	160
重慶	男	--	--	--	64	--	31	--	95
	女	--	--	--	32	--	20	--	52
	小計	--	--	--	96	--	51	--	147
遼寧	男	--	--	--	4	--	--	--	4
	女	--	--	--	4	--	--	--	4
	小計	--	--	--	8	--	--	--	8
吉林	男	1	--	--	9	--	72	--	82
	女	--	--	--	20	--	73	--	93
	小計	1	--	--	29	--	145	--	175
黑龍江	男	--	--	--	2	--	--	--	2
	女	--	--	--	1	--	2	--	3
	小計	--	--	--	3	--	2	--	5
江蘇	男	--	4	--	42	--	--	--	46
	女	3	3	--	70	--	--	--	76
	小計	3	7	--	112	--	--	--	122
浙江	男	1	--	--	42	--	7	--	50
	女	--	1	--	49	--	17	--	67
	小計	1	1	--	91	--	24	--	117
福建	男	1	3	--	250	--	6	--	260
	女	--	1	--	149	--	6	--	156
	小計	1	4	--	399	--	12	--	416
江西	男	--	--	--	3	--	--	--	3
	女	--	--	--	2	--	--	--	2
	小計	--	--	--	5	--	--	--	5
山東	男	--	--	--	11	--	1	--	12
	女	--	--	--	6	--	2	--	8
	小計	--	--	--	17	--	3	--	20

就讀高校所在省份	性別	博士學位 課程	碩士學位 課程	學位後 文憑課程	學士學位 課程	學士學位 補充課程	高等專科 學位課程	文憑/ 其他	總
河北	男	--	--	--	2	--	--	--	2
	女	--	--	--	--	--	--	--	--
	小計	--	--	--	2	--	--	--	2
河南	男	--	--	--	--	--	--	--	--
	女	--	--	--	--	--	1	--	1
	小計	--	--	--	--	--	1	--	1
湖北	男	3	1	--	143	--	25	--	172
	女	2	5	--	155	--	15	--	177
	小計	5	6	--	298	--	40	--	349
湖南	男	--	--	--	30	--	--	--	30
	女	--	--	--	18	--	--	--	18
	小計	--	--	--	48	--	--	--	48
廣東	男	30	98	--	1,242	--	728	--	2,098
	女	17	138	--	1,087	--	723	--	1,965
	小計	47	236	--	2,329	--	1,451	--	4,063
廣西	男	--	--	--	5	--	2	--	7
	女	--	1	--	2	--	1	--	4
	小計	--	1	--	7	--	3	--	11
海南	男	--	--	--	--	--	--	--	--
	女	--	--	--	1	--	--	--	1
	小計	--	--	--	1	--	--	--	1
四川	男	--	--	--	15	--	43	--	58
	女	1	--	--	35	--	26	--	62
	小計	1	--	--	50	--	69	--	120
雲南	男	--	--	--	--	--	--	--	--
	女	--	--	--	1	--	--	--	1
	小計	--	--	--	1	--	--	--	1
陝西	男	1	--	--	1	--	--	--	2
	女	--	--	--	--	--	--	--	--
	小計	1	--	--	1	--	--	--	2
甘肅	男	--	--	--	13	--	64	--	77
	女	--	--	--	3	--	56	--	59
	小計	--	--	--	16	--	120	--	136
總	男	67	148	--	2,190	--	1,571	--	3,976
	女	36	177	--	2,013	--	1,248	--	3,474
	總計	103	325	--	4,203	--	2,819	--	7,450
	百分比	1.38%	4.36%	--	56.42%	--	37.84%	--	--

5.3 2016/2017 學年在外升學學生人數（按新版學科範疇、按課程程度分）

學科範疇（新）		博士學位 課程	碩士學位 課程	學位後 文憑課程	學士學位 課程	學士學位 補充課程	高等專科 學位課程	文憑課程	總
教育	教育	31	107	10	568	--	78	15	<b>809</b>
	小計	<b>31</b>	<b>107</b>	<b>10</b>	<b>568</b>	--	<b>78</b>	<b>15</b>	<b>809</b>
藝術與人文	藝術	5	93	1	818	--	10	47	<b>974</b>
	人文學科	17	28	--	283	--	--	15	<b>343</b>
	語言	7	51	--	825	--	12	16	<b>911</b>
	小計	<b>29</b>	<b>172</b>	<b>1</b>	<b>1,926</b>	--	<b>22</b>	<b>78</b>	<b>2,228</b>
社會科學、 新聞學 與信息	社會與行為科學	33	174	--	844	--	28	29	<b>1,108</b>
	新聞學與信息	2	23	--	365	--	1	14	<b>405</b>
	文化遺產	--	5	--	1	--	--	--	<b>6</b>
	小計	<b>35</b>	<b>202</b>	--	<b>1,210</b>	--	<b>29</b>	<b>43</b>	<b>1,519</b>
商業、 行政與法律	商業與行政	35	241	--	2,441	--	2,176	95	<b>4,988</b>
	法律	15	42	1	612	--	375	2	<b>1,047</b>
	小計	<b>50</b>	<b>283</b>	<b>1</b>	<b>3,053</b>	--	<b>2,551</b>	<b>97</b>	<b>6,035</b>
科學	生命科學	9	23	--	237	--	--	9	<b>278</b>
	環境	2	7	--	63	--	--	3	<b>75</b>
	物理科學	25	31	--	246	--	--	12	<b>314</b>
	數學與統計學	6	19	1	173	--	--	2	<b>201</b>
	小計	<b>42</b>	<b>80</b>	<b>1</b>	<b>719</b>	--	--	<b>26</b>	<b>868</b>
信息與 通信技術	信息與通信技術	6	49	--	611	--	25	21	<b>712</b>
	小計	<b>6</b>	<b>49</b>	--	<b>611</b>	--	<b>25</b>	<b>21</b>	<b>712</b>
工程、 製造和建築	工程學和工程行業	19	81	--	678	--	51	42	<b>871</b>
	製造與加工	4	7	--	92	--	--	2	<b>105</b>
	建築學與建築工程	5	102	1	568	--	15	50	<b>741</b>
	小計	<b>28</b>	<b>190</b>	<b>1</b>	<b>1,338</b>	--	<b>66</b>	<b>94</b>	<b>1,717</b>
農業、 林業、 漁業與 獸醫學	農業	1	3	--	30	--	--	--	<b>34</b>
	林業	--	3	--	7	--	--	1	<b>11</b>
	漁業	--	--	--	3	--	--	--	<b>3</b>
	獸醫	2	3	--	35	--	1	--	<b>41</b>
	小計	<b>3</b>	<b>9</b>	--	<b>75</b>	--	<b>1</b>	<b>1</b>	<b>89</b>
衛生和福利	衛生	66	269	--	1,729	--	16	20	<b>2,100</b>
	福利	1	12	--	177	--	1	4	<b>195</b>
	小計	<b>67</b>	<b>281</b>	--	<b>1,906</b>	--	<b>17</b>	<b>24</b>	<b>2,295</b>

（下頁續）

學科範疇 (新)	博士學位 課程	碩士學位 課程	學位後 文憑課程	學士學位 課程	學士學位 補充課程	高等專科 學位課程	文憑課程	總
個人服務	13	34	--	753	--	16	49	<b>865</b>
衛生與 職業衛生服務	4	25	--	63	--	3	12	<b>107</b>
服務行業 安全服務	--	5	--	1	--	--	--	<b>6</b>
運輸服務	--	4	--	70	--	11	6	<b>91</b>
小計	<b>17</b>	<b>68</b>	--	<b>887</b>	--	<b>30</b>	<b>67</b>	<b>1,069</b>
總	<b>308</b>	<b>1,441</b>	<b>14</b>	<b>12,293</b>	--	<b>2,819</b>	<b>466</b>	<b>17,341</b>



5.4 2016/2017 學年在葡語系國家升學學生人數（按新版學科範疇、按課程程度分）

學科範疇（新）		博士學位 課程	碩士學位 課程	學位後 文憑課程	學士學位 課程	學士學位 補充課程	高等專科 學位課程	文憑課程	總
教育	教育	1	2	--	5	--	--	--	8
	小計	1	2	--	5	--	--	--	8
藝術與人文	藝術	--	3	--	3	--	--	--	6
	人文學科	--	--	--	1	--	--	--	1
	語言	--	1	--	54	--	--	--	55
	小計	--	4	--	58	--	--	--	62
社會科學、 新聞學 與信息	社會與行為科學	1	6	--	5	--	--	--	12
	新聞學與信息	--	--	--	1	--	--	--	1
	小計	1	6	--	6	--	--	--	13
商業、 行政與法律	商業與行政	--	3	--	13	--	--	--	16
	法律	2	18	--	92	--	--	--	112
	小計	2	21	--	105	--	--	--	128
科學	生命科學	--	--	--	2	--	--	--	2
	環境	--	1	--	--	--	--	--	1
	物理科學	--	1	--	--	--	--	--	1
	小計	--	2	--	2	--	--	--	4
信息與 通信技術	信息與通信技術	--	3	--	6	--	--	--	9
	小計	--	3	--	6	--	--	--	9
工程、 製造和建築	工程學和工程行業	--	7	--	1	--	--	--	8
	建築學與建築工程	--	12	--	4	--	--	--	16
	小計	--	19	--	5	--	--	--	24
農業、林業、 漁業與獸醫學	獸醫	--	2	--	1	--	--	--	3
	小計	--	2	--	1	--	--	--	3
衛生和福利	衛生	--	24	--	7	--	--	--	31
	小計	--	24	--	7	--	--	--	31
服務行業	個人服務	--	1	--	9	--	--	--	10
	衛生與 職業衛生服務	--	--	--	1	--	--	--	1
	小計	--	1	--	10	--	--	--	11
總		4	84	--	205	--	--	--	293

5.5 2016/2017 學年在粵港澳大灣區城市（不包括港、澳）升學學生人數  
（按就讀高校所在地、按新版學科範疇、按課程程度分）

學科範疇（新）		博士學位 課程	碩士學位 課程	學位後 文憑課程	學士學位 課程	學士學位 補充課程	高等專科 學位課程	文憑課程	總
教育	教育	9	47	--	130	--	41	--	227
	小計	9	47	--	130	--	41	--	227
藝術與人文	藝術	--	5	--	27	--	5	--	37
	人文學科	2	1	--	20	--	--	--	23
	語言	1	3	--	113	--	7	--	124
	小計	3	9	--	160	--	12	--	184
社會科學、 新聞學 與信息	社會與行為科學	3	78	--	81	--	3	--	165
	新聞學與信息	1	--	--	53	--	1	--	55
	小計	4	78	--	134	--	4	--	220
商業、 行政與法律	商業與行政	10	15	--	721	--	1,234	--	1,980
	法律	--	1	--	228	--	90	--	319
	小計	10	16	--	949	--	1,324	--	2,299
科學	生命科學	--	1	--	16	--	--	--	17
	環境	--	1	--	1	--	--	--	2
	物理科學	--	--	--	13	--	--	--	13
	數學與統計學	--	--	--	12	--	--	--	12
	小計	--	2	--	42	--	--	--	44
信息與 通信技術	信息與通信技術	--	2	--	71	--	4	--	77
	小計	--	2	--	71	--	4	--	77
工程、 製造和建築	工程學和工程行業	1	1	--	40	--	18	--	60
	製造與加工	--	--	--	4	--	--	--	4
	建築學與建築工程	1	--	--	42	--	5	--	48
	小計	2	1	--	86	--	23	--	112
農業、 林業、 漁業與 獸醫學	農業	--	--	--	1	--	--	--	1
	獸醫	--	--	--	--	--	1	--	1
	小計	--	--	--	1	--	1	--	2
衛生和福利	衛生	18	81	--	631	--	8	--	738
	福利	--	--	--	2	--	--	--	2
	小計	18	81	--	633	--	8	--	740
服務行業	個人服務	1	--	--	75	--	6	--	82
	運輸服務	--	--	--	8	--	--	--	8
	小計	1	--	--	83	--	6	--	90
總		47	236	--	2,289	--	1,423	--	3,995

5.6 2016/2017 學年就讀於世界大學排行榜前五百名的學生人數（按排名學校、按課程程度分）

排名	學校名稱	博士學位 課程	碩士學位 課程	學位後 文憑課程	學士學位 課程	學士學位 補充課程	高等專科 學位課程	文憑/ 其他	總
2	Stanford University	1	--	--	--	--	--	--	1
3	Harvard University	--	1	--	--	--	--	--	1
4	University of Cambridge	2	2	--	7	--	--	--	11
6	University of Oxford	6	1	--	--	--	--	--	7
7	University College London	4	28	--	24	--	--	--	56
8	ETH Zurich - Swiss Federal Institute of Technology	--	1	--	--	--	--	--	1
9	Imperial College London	--	17	--	6	--	--	--	23
12	National University of Singapore	3	1	--	2	--	--	--	6
13	Nanyang Technological University	2	1	--	1	--	--	--	4
15	Yale University	1	--	--	--	--	--	--	1
16	Cornell University	1	--	--	2	--	--	--	3
17	Johns Hopkins University	--	--	--	1	--	--	--	1
19	University of Edinburgh	2	11	--	22	--	--	--	35
21	King's College London	1	3	--	13	--	--	--	17
22	Australian National University	1	2	--	5	--	--	--	8
23	University of Michigan	2	1	--	6	--	--	--	9
24	Duke University	--	--	--	1	--	--	--	1
24	清華大學（北京）	9	17	--	38	--	--	--	64
26	Northwestern University	--	1	--	2	--	--	--	3
27	香港大學	12	54	1	160	--	--	33	260
28	University of California, Berkeley	1	--	--	28	--	--	--	29
29	The University of Manchester	--	12	--	34	--	--	--	46
30	McGill University	--	1	--	5	--	--	--	6
31	University of California, Los Angeles	3	2	--	19	--	--	--	24
32	University of Toronto	5	5	--	43	--	--	--	53
34	Tokyo Daigaku	1	--	--	2	--	--	--	3
36	香港科技大學	1	14	--	69	--	--	1	85
37	Kyoto Daigaku	1	--	--	1	--	--	--	2
37	London School of Economics and Political Sciences	--	5	--	6	--	--	--	11

（下頁續）

排名	學校名稱	博士學位 課程	碩士學位 課程	學位後 文憑課程	學士學位 課程	學士學位 補充課程	高等專科 學位課程	文憑/ 其他	總
39	北京大學	12	28	--	51	--	--	--	<b>91</b>
40	University of California, San Diego	--	1	--	29	--	--	--	<b>30</b>
41	University of Bristol	4	3	--	4	--	--	--	<b>11</b>
42	The University of Melbourne	2	20	--	58	--	--	--	<b>80</b>
43	復旦大學	2	4	--	43	--	--	--	<b>49</b>
44	香港中文大學	11	61	4	278	--	--	12	<b>366</b>
45	University of British Columbia	2	1	--	47	--	--	--	<b>50</b>
46	New York University	--	11	--	2	--	--	--	<b>13</b>
46	The University of Sydney	1	14	--	38	--	--	--	<b>53</b>
49	The University of New South Wales	--	14	--	47	--	--	--	<b>61</b>
51	The University of Queensland	3	17	--	44	--	--	--	<b>64</b>
51	The University of Warwick	--	8	--	10	--	--	--	<b>18</b>
53	University of Wisconsin-Madison	1	--	--	1	--	--	--	<b>2</b>
55	香港城市大學	3	20	--	153	--	--	34	<b>210</b>
56	Tokyo Kogyo Daigaku	--	2	--	--	--	--	--	<b>2</b>
58	Carnegie Mellon University	--	1	--	2	--	--	--	<b>3</b>
59	University of Washington	1	1	--	10	--	--	--	<b>12</b>
60	Technische Universität München	--	4	--	--	--	--	--	<b>4</b>
61	上海交通大學	1	2	--	32	--	--	--	<b>35</b>
63	Osaka Daigaku	1	1	--	3	--	--	--	<b>5</b>
63	University of Glasgow	2	4	--	8	--	--	--	<b>14</b>
65	Monash University	--	9	--	29	--	--	--	<b>38</b>
67	University of Texas at Austin	--	--	--	4	--	--	--	<b>4</b>
68	Ludwig-Maximilians- Universität München	--	1	--	--	--	--	--	<b>1</b>
68	University of Copenhagen	1	1	--	--	--	--	--	<b>2</b>
68	台灣大學	7	55	--	164	--	--	--	<b>226</b>
71	Georgia Institute of Technology	--	1	--	4	--	--	--	<b>5</b>
72	Ruprecht-Karls-Universität Heidelberg	--	1	--	--	--	--	--	<b>1</b>
74	Durham University	1	3	--	10	--	--	--	<b>14</b>

(下頁續)

排名	學校名稱	博士學位 課程	碩士學位 課程	學位後 文憑課程	學士學位 課程	學士學位 補充課程	高等專科 學位課程	文憑/ 其他	總
75	The University of Nottingham	--	2	--	12	--	--	--	14
75	Tohoku Daigaku	--	--	--	1	--	--	--	1
77	University of St Andrews	--	--	--	1	--	--	--	1
78	University of North Carolina, Chapel Hill	--	--	--	1	--	--	--	1
79	KU Leuven (Katholieke Universiteit Leuven)	--	2	--	--	--	--	--	2
81	The University of Auckland	--	--	--	15	--	--	--	15
82	University of Birmingham	--	5	--	9	--	--	--	14
84	The University of Sheffield	1	6	--	13	--	--	--	20
85	University of California, Davis	--	1	--	21	--	--	--	22
87	University of Southampton	1	2	--	14	--	--	--	17
88	Ohio State University	--	--	--	1	--	--	--	1
89	Boston University	1	1	--	4	--	--	--	6
90	Rice University	--	1	--	--	--	--	--	1
91	University of Helsinki	--	1	--	--	--	--	--	1
92	Purdue University	--	--	--	4	--	--	--	4
93	University of Leeds	1	3	--	10	--	--	--	14
94	University of Alberta	1	--	--	7	--	--	--	8
95	Pennsylvania State University	1	--	--	11	--	--	--	12
98	Korea University	--	--	--	1	--	--	--	1
98	Trinity College Dublin	--	2	--	--	--	--	--	2
小計（排行榜前一百名）		<b>120</b>	<b>494</b>	<b>5</b>	<b>1,693</b>	--	--	<b>80</b>	<b>2,392</b>
		5.02%	20.65%	0.21%	70.78%	--	--	3.34%	--
102	The University of Western Australia	--	3	--	6	--	--	--	9
106	Sungkyunkwan University	--	--	--	5	--	--	--	5
106	Washington University in St. Louis	1	1	--	--	--	--	--	2
110	浙江大學	1	--	--	80	--	24	--	105
111	香港理工大學	10	44	17	183	--	--	50	304
112	Yonsei University	--	1	--	1	--	--	--	2
113	Rijksuniversiteit Groningen	1	--	--	--	--	--	--	1
115	Nagoya Daigaku	--	1	--	--	--	--	--	1
115	南京大學	--	4	--	33	--	--	--	37

（下頁續）

排名	學校名稱	博士學位 課程	碩士學位 課程	學位後 文憑課程	學士學位 課程	學士學位 補充課程	高等專科 學位課程	文憑/ 其他	總
118	University of California, Santa Barbara	--	--	--	1	--	--	--	1
121	Technische Universiteit Eindhoven	--	1	--	--	--	--	--	1
123	Freie Universität Berlin	1	--	--	--	--	--	--	1
123	Queen Mary University of London	--	1	1	7	--	--	--	9
125	The University of Adelaide	--	--	--	13	--	--	--	13
127	University of York	--	--	--	4	--	--	--	4
129	Lancaster University	--	--	--	25	--	--	--	25
131	University of Maryland, College Park	--	--	--	1	--	--	--	1
133	Aalto University	--	1	--	--	--	--	--	1
136	University of Southern California	3	1	--	7	--	--	--	11
138	Universite de Lausanne	--	--	--	1	--	--	--	1
140	Cardiff University	1	1	--	4	--	--	--	6
141	University of Aberdeen	--	1	--	3	--	--	--	4
145	University of Pittsburgh	--	1	--	1	--	--	--	2
146	Rheinisch-Westfälische Technische Hochschule Aachen	--	1	--	1	--	--	--	2
149	McMaster University	--	--	--	5	--	--	--	5
151	清華大學（新竹）	3	12	--	86	--	--	--	101
152	University of Waterloo	--	--	--	10	--	--	--	10
156	University of California, Irvine	--	--	--	8	--	--	--	8
157	University of Liverpool	--	3	--	10	--	--	--	13
158	Dartmouth College	--	1	--	--	--	--	--	1
159	University of Bath	--	4	--	7	--	--	--	11
160	Michigan State University	2	--	--	4	--	--	--	6
160	Texas A&M University	--	1	--	--	--	--	--	1
164	Technische Universität Berlin	--	1	--	--	--	--	--	1
164	University of Exeter	1	4	--	6	--	--	--	11
168	Newcastle University	--	4	--	7	--	--	--	11
169	University of Otago / Te Whare Wananga o Otago	--	--	--	5	--	--	--	5
170	University of Colorado at Boulder	--	--	--	1	--	--	--	1

（下頁續）

排名	學校名稱	博士學位 課程	碩士學位 課程	學位後 文憑課程	學士學位 課程	學士學位 補充課程	高等專科 學位課程	文憑/ 其他	總
171	Hanyang University	--	--	--	1	--	--	--	1
173	Universiteit Maastricht	--	1	--	--	--	--	--	1
174	交通大學(新竹)	1	12	--	86	--	--	--	99
175	University of Reading	1	6	--	7	--	--	--	14
183	Politecnico di Milano	--	1	--	--	--	--	--	1
185	University of Rochester	--	--	--	1	--	--	--	1
187	University of Illinois at Chicago	1	--	--	1	--	--	--	2
187	University of Sussex	--	2	--	17	--	--	--	19
193	University of Technology, Sydney	--	4	--	15	--	--	--	19
195	Queen's University Belfast	--	--	--	2	--	--	--	2
196	University of Calgary	1	--	--	3	--	--	--	4
199	Vrije Universiteit Amsterdam	--	1	--	--	--	--	--	1
小計(排行榜前二百名)		<b>148</b>	<b>613</b>	<b>23</b>	<b>2,351</b>	--	<b>24</b>	<b>130</b>	<b>3,289</b>
		<i>4.50%</i>	<i>18.64%</i>	<i>0.70%</i>	<i>71.48%</i>	--	<i>0.73%</i>	<i>3.95%</i>	--
201	Waseda Daigaku	--	--	--	2	--	--	--	2
209	University of Antwerp	--	--	--	1	--	--	--	1
214	Georgetown University	--	--	--	1	--	--	--	1
218	University of Wollongong	--	--	--	1	--	--	--	1
221	Université Paris-Sorbonne (Paris-IV)	--	1	--	--	--	--	--	1
222	Arizona State University	1	1	--	6	--	--	--	8
223	Queen's University	1	--	--	5	--	--	--	6
226	Simon Fraser University	--	1	--	46	--	--	--	47
228	Victoria University of Wellington	--	--	--	1	--	--	--	1
231	Rheinische Friedrich- Wilhelms-Universität Bonn	--	1	--	--	--	--	--	1
233	University of Arizona	2	1	--	2	--	--	--	5
237	Loughborough University	--	3	--	4	--	--	--	7
239	University of Leicester	--	3	1	10	--	--	--	14
241	成功大學	2	22	--	134	--	--	--	158
243	台灣科技大學	--	6	--	41	--	--	--	47
244	University of Dundee	--	1	--	--	--	--	--	1
245	University of Newcastle	1	1	--	6	--	--	--	8

(下頁續)

排名	學校名稱	博士學位 課程	碩士學位 課程	學位後 文憑課程	學士學位 課程	學士學位 補充課程	高等專科 學位課程	文憑/ 其他	總
247	Macquarie University	1	2	--	10	--	--	--	13
251	University of Massachusetts Amherst	--	--	--	1	--	--	--	1
252	University of East Anglia	--	6	--	8	--	--	--	14
252	University of Miami	--	--	--	1	--	--	--	1
257	北京師範大學	--	1	--	41	--	5	--	47
261	University of Surrey	1	1	--	16	--	--	--	18
264	Kyung Hee University	--	--	--	4	--	--	--	4
271	University of California Riverside	1	--	--	5	--	--	--	6
272	University of Strathclyde	--	3	--	5	--	--	--	8
275	武漢大學	2	34	--	148	--	--	--	184
276	Queensland University of Technology	--	2	--	26	--	--	--	28
278	哈爾濱工業大學	--	--	--	3	--	--	--	3
278	香港浸會大學	4	6	2	77	--	--	24	113
282	Linköpings universitet	--	1	--	--	--	--	--	1
283	Dalhousie University	--	1	--	2	--	--	--	3
283	University College Cork	--	--	--	1	--	--	--	1
288	University of South Australia	--	3	--	14	--	--	--	17
291	Indiana University Bloomington	--	2	--	6	--	--	--	8
291	University of Ottawa / Université d'Ottawa	--	--	--	3	--	--	--	3
296	University of California, Santa Cruz	--	--	--	4	--	--	--	4
297	中山大學（廣州）	4	11	--	319	--	4	--	338
299	Boston College	1	--	--	--	--	--	--	1
	<b>小計（排行榜前三百名）</b>	<b>169</b>	<b>727</b>	<b>26</b>	<b>3,305</b>	<b>--</b>	<b>33</b>	<b>154</b>	<b>4,414</b>
		<i>3.83%</i>	<i>16.47%</i>	<i>0.59%</i>	<i>74.88%</i>	<i>--</i>	<i>0.75%</i>	<i>3.49%</i>	<i>--</i>
306	Curtin University	--	--	--	1	--	--	--	1
308	陽明大學	--	4	--	10	--	--	--	14
310	台灣師範大學	1	19	--	138	--	--	--	158
314	City University London	--	--	--	3	--	--	--	3
315	同濟大學	1	--	--	15	--	--	--	16
315	南開大學	--	--	--	35	--	53	--	88
323	Universidade do Porto	--	10	--	5	--	--	--	15

（下頁續）



排名	學校名稱	博士學位 課程	碩士學位 課程	學位後 文憑課程	學士學位 課程	學士學位 補充課程	高等專科 學位課程	文憑/ 其他	總
324	University of Waikato	1	--	--	1	--	--	--	2
325	University of Victoria	--	2	--	5	--	--	--	7
327	Heriot-Watt University	1	1	--	2	--	--	--	4
330	Universidade de Lisboa	6	32	--	6	--	--	--	44
330	University of Essex	--	1	--	9	--	--	--	10
336	Griffith University	--	--	--	28	--	--	--	28
338	University of Jyväskylä	--	1	--	--	--	--	--	1
340	James Cook University	--	--	--	1	--	--	--	1
340	Massey University / Te Kunenga ki Purehuroa	--	--	--	3	--	--	--	3
343	University of Hawaii at Mānoa	--	2	--	8	--	--	--	10
345	Brunel University	--	--	--	5	--	--	--	5
352	Universität Konstanz	1	--	--	--	--	--	--	1
355	Deakin University	--	8	--	11	--	--	--	19
358	Aston University	--	2	--	2	--	--	--	4
359	Oxford Brookes University	--	3	--	6	--	--	--	9
361	Northeastern University	--	2	--	--	--	--	--	2
363	The George Washington University	--	2	--	--	--	--	--	2
366	Universidade Nova de Lisboa	--	13	--	10	--	--	--	23
366	University of Kent	--	4	--	6	--	--	--	10
370	University of Tasmania	--	--	--	1	--	--	--	1
373	University of Kansas	--	1	--	--	--	--	--	1
384	American University	--	--	--	1	--	--	--	1
386	La Trobe University	--	--	--	2	--	--	--	2
389	北京理工大學	--	--	--	50	--	286	--	336
390	Stony Brook University	--	--	--	1	--	--	--	1
390	Swansea University	1	1	--	13	--	--	--	15
395	Washington State University	2	--	--	8	--	--	--	10
395	中山大學（高雄）	2	3	--	35	--	--	--	40
小計（排行榜前四百名）		<b>185</b>	<b>838</b>	--	<b>3,726</b>	--	<b>372</b>	--	<b>5,301</b>
		3.49%	15.81%	--	70.29%	--	7.02%	--	--
401-	Brandeis University	--	--	--	1	--	--	--	1
410	台北醫學大學	2	1	--	40	--	--	--	43

（下頁續）

排名	學校名稱	博士學位 課程	碩士學位 課程	學位後 文憑課程	學士學位 課程	學士學位 補充課程	高等專科 學位課程	文憑/ 其他	總
411- 420	Sogang University	--	--	--	2	--	--	--	2
	University of Utah	--	--	--	1	--	--	--	1
	中央大學	1	9	--	60	--	--	--	70
421- 430	Iowa State University	--	1	--	--	--	--	--	1
	中國人民大學	8	1	--	32	--	3	--	44
431- 440	Hankuk (Korea) University of Foreign Studies	--	--	--	1	--	--	--	1
	Singapore Management University	--	--	--	1	--	--	--	1
	北京航空航天大學	--	--	--	1	--	--	--	1
441- 450	Auckland University of Technology	--	--	--	9	--	--	--	9
	Dongguk University	--	--	--	5	--	--	--	5
	Swinburne University of Technology	--	--	--	1	--	--	--	1
	長庚大學	--	2	--	26	--	--	--	28
	華中科技大學	3	1	--	73	--	24	--	101
451- 460	Oregon State University	1	--	--	2	--	--	--	3
	Universidade de Coimbra	1	11	--	8	--	--	--	20
	York University	--	--	--	8	--	--	--	8
	上海大學	--	--	--	1	--	1	--	2
	廈門大學	1	2	--	46	--	--	--	49
461- 470	Concordia University	--	1	--	2	--	--	--	3
	University of Oklahoma	--	--	--	1	--	--	--	1
471- 480	Clark University	--	1	--	--	--	--	--	1
	University of Saskatchewan	1	--	--	--	--	--	--	1
	華東理工大學	--	--	--	4	--	1	--	5
481- 490	大連理工大學	--	--	--	2	--	--	--	2
	天津大學	--	--	--	13	--	100	--	113
491- 500	Aberystwyth University	--	--	--	1	--	--	--	1
	吉林大學	1	--	--	4	--	2	--	7
<b>總（排行榜前五百名）</b>		<b>204</b>	<b>868</b>	<b>26</b>	<b>4,071</b>	<b>--</b>	<b>503</b>	<b>154</b>	<b>5,826</b>
百分比		3.50%	14.90%	0.45%	69.88%	--	8.63%	2.64%	--

註：包括修讀外地高等院校在本澳舉辦的非本地高教課程的學生人數。

5.7 2016/2017 學年就讀於世界大學排行榜前五百名的學生人數（按新版學科範疇、按課程程度分）

學科範疇（新）		博士學位 課程	碩士學位 課程	學位後 文憑課程	學士學位 課程	學士學位 補充課程	高等專科 學位課程	文憑課程	總
教育	教育	12	33	7	77	--	18	--	147
	小計	12	33	7	77	--	18	--	147
藝術與人文	藝術	4	23	1	153	--	--	8	189
	人文學科	10	19	--	100	--	--	2	131
	語言	8	46	--	166	--	1	10	231
	小計	22	88	1	419	--	1	20	551
社會科學、 新聞學 與信息	社會與行為科學	19	53	--	390	--	--	16	478
	新聞學與信息	1	46	--	99	--	--	9	155
	文化遺產	--	3	--	--	--	--	--	3
	小計	20	102	--	489	--	--	25	636
商業、 行政與法律	商業與行政	18	154	--	738	--	372	36	1,318
	法律	13	29	--	108	--	87	1	238
	小計	31	183	--	846	--	459	37	1,556
科學	生命科學	9	17	--	137	--	--	3	166
	環境	2	5	--	40	--	--	--	47
	物理科學	25	27	--	187	--	--	7	246
	數學與統計學	6	18	1	104	--	--	--	129
	小計	42	67	1	468	--	--	10	588
信息與 通信技術	信息與通信技術	6	37	--	238	--	3	1	285
	小計	6	37	--	238	--	3	1	285
工程、 製造和建築	工程學和工程行業	15	69	--	411	--	12	11	518
	製造與加工	2	5	--	33	--	--	1	41
	建築學與建築工程	4	77	--	258	--	1	13	353
	小計	21	151	--	702	--	13	25	912
農業、 林業、 漁業與 獸醫學	農業	--	3	--	12	--	--	--	15
	林業	--	2	--	4	--	--	--	6
	獸醫	1	--	--	14	--	--	--	15
	小計	1	5	--	30	--	--	--	36
衛生和福利	衛生	34	155	17	639	--	2	5	852
	福利	1	11	--	18	--	--	2	32
	小計	35	166	17	657	--	2	7	884

（下頁續）

學科範疇 (新)	博士學位 課程	碩士學位 課程	學位後 文憑課程	學士學位 課程	學士學位 補充課程	高等專科 學位課程	文憑課程	總
個人服務	10	11	--	105	--	6	21	<b>153</b>
衛生與 職業衛生服務	4	18	--	22	--	--	6	<b>50</b>
服務行業 安全服務	--	3	--	1	--	--	--	<b>4</b>
運輸服務	--	4	--	17	--	1	2	<b>24</b>
小計	<b>14</b>	<b>36</b>	--	<b>145</b>	--	<b>7</b>	<b>29</b>	<b>231</b>
<b>總</b>	<b>204</b>	<b>868</b>	<b>26</b>	<b>4,071</b>	--	<b>503</b>	<b>154</b>	<b>5,826</b>

註：包括修讀外地高等院校在本澳舉辦的非本地高教課程的學生人數。

5.8 2016/2017 學年就讀於海峽兩岸暨港澳大學排行榜前一百名的學生人數（按排名學校、按課程程度分）

排名	學校名稱	博士學位 課程	碩士學位 課程	學位後 文憑課程	學士學位 課程	學士學位 補充課程	高等專科 學位課程	文憑/ 其他	總
1	清華大學（北京）	9	17	--	38	--	--	--	64
2	北京大學	12	28	--	51	--	--	--	91
3	清華大學（新竹）	3	12	--	86	--	--	--	101
5	香港大學	12	54	1	160	--	--	33	260
5	香港中文大學	11	61	4	278	--	--	12	366
7	台灣大學	7	55	--	164	--	--	--	226
8	香港城市大學	3	20	--	153	--	--	34	210
9	浙江大學	1	--	--	80	--	24	--	105
10	上海交通大學	1	2	--	32	--	--	--	35
10	香港科技大學	1	14	--	69	--	--	1	85
12	復旦大學	2	4	--	43	--	--	--	49
13	北京師範大學	--	1	--	41	--	5	--	47
14	交通大學（新竹）	1	12	--	86	--	--	--	99
15	南京大學	--	4	--	33	--	--	--	37
16	中山大學（廣州）	4	11	--	319	--	4	--	338
17	中山大學（高雄）	2	3	--	35	--	--	--	40
18	成功大學	2	22	--	134	--	--	--	158
20	華中科技大學	3	1	--	73	--	24	--	101
21	陽明大學	--	4	--	10	--	--	--	14
22	東南大學	--	--	--	12	--	--	--	12
23	中國農業大學	--	--	--	2	--	--	--	2
24	武漢大學	2	34	--	148	--	--	--	184
25	哈爾濱工業大學	--	--	--	3	--	--	--	3
26	香港理工大學	10	44	17	183	--	--	50	304
27	北京航空航天大學	--	--	--	1	--	--	--	1
28	中央大學	1	9	--	60	--	--	--	70
29	南開大學	--	--	--	35	--	53	--	88
30	同濟大學	1	--	--	15	--	--	--	16

（下頁續）

排名	學校名稱	博士學位 課程	碩士學位 課程	學位後 文憑課程	學士學位 課程	學士學位 補充課程	高等專科 學位課程	文憑/ 其他	總
31	吉林大學	1	--	--	4	--	2	--	7
32	澳門科技大學	46	199	--	1,934	--	--	--	2,179
33	台灣科技大學	--	6	--	41	--	--	--	47
34	中國人民大學	8	1	--	32	--	3	--	44
35	中南大學	--	--	--	27	--	--	--	27
36	廈門大學	1	2	--	46	--	--	--	49
37	天津大學	--	--	--	13	--	100	--	113
38	四川大學	1	--	--	18	--	1	--	20
39	華南理工大學	1	--	--	315	--	1,130	--	1,446
40	大連理工大學	--	--	--	2	--	--	--	2
41	北京理工大學	--	--	--	50	--	286	--	336
42	山東大學	--	--	--	16	--	3	--	19
43	長庚大學	--	2	--	26	--	--	--	28
43	華東理工大學	--	--	--	4	--	1	--	5
45	香港浸會大學	4	6	2	77	--	--	24	113
45	澳門大學	67	792	29	4,923	--	--	--	5,811
47	華東師範大學	1	1	--	27	--	--	--	29
48	中興大學	1	7	--	69	--	--	--	77
49	北京科技大學	--	--	--	--	--	1	--	1
50	中國石油大學(北京)	--	--	--	1	--	2	--	3
51	蘭州大學	--	--	--	16	--	120	--	136
53	台北醫學大學	2	1	--	40	--	--	--	43
54	湖南大學	--	--	--	7	--	--	--	7
55	中國醫藥大學	--	1	--	53	--	--	--	54
56	南京理工大學	--	--	--	1	--	--	--	1
57	北京郵電大學	--	--	--	6	--	--	--	6
57	台灣師範大學	1	19	--	138	--	--	--	158
60	中正大學	1	5	--	91	--	--	--	97
61	台北科技大學	--	2	--	32	--	--	--	34
62	東北師範大學	--	--	--	24	--	143	--	167

(下頁續)

排名	學校名稱	博士學位 課程	碩士學位 課程	學位後 文憑課程	學士學位 課程	學士學位 補充課程	高等專科 學位課程	文憑/ 其他	總
62	蘇州大學	1	--	--	2	--	--	--	3
66	暨南國際大學(南投)	--	4	--	114	--	--	--	118
67	北京工業大學	--	--	--	1	--	--	--	1
67	高雄醫學大學	2	1	--	66	--	--	--	69
70	上海財經大學	--	1	--	13	--	--	--	14
71	重慶大學	--	--	--	--	--	1	--	1
72	北京中醫藥大學	--	--	--	22	--	--	--	22
73	東北大學	--	--	--	3	--	--	--	3
74	電子科技大學	--	--	--	15	--	63	--	78
75	西安電子科技大學	1	--	--	--	--	--	--	1
78	江南大學	--	--	--	2	--	--	--	2
79	高雄師範大學	2	2	--	42	--	--	--	46
81	中國地質大學(武漢)	--	--	--	14	--	16	--	30
81	政治大學(台北)	2	22	--	98	--	--	--	122
83	雲林科技大學	--	1	--	23	--	--	--	24
86	中原大學	--	2	--	100	--	--	--	102
86	台灣海洋大學	--	3	--	51	--	--	--	54
88	彰化師範大學	--	7	--	41	--	--	--	48
90	上海大學	--	--	--	1	--	1	--	2
91	元智大學	--	--	--	11	--	--	--	11
94	逢甲大學	--	1	--	101	--	--	--	102
95	對外經濟貿易大學	--	2	--	62	--	430	--	494
96	東華大學(花蓮)	--	4	--	61	--	--	--	65
97	中國政法大學	1	3	--	16	--	--	--	20
97	華中師範大學	--	1	--	52	--	--	--	53
100	南京師範大學	--	1	--	29	--	--	--	30
	<b>總</b>	<b>232</b>	<b>1,511</b>	<b>53</b>	<b>11,317</b>	<b>--</b>	<b>2,413</b>	<b>154</b>	<b>15,680</b>
	百分比	1.48%	9.64%	0.34%	72.17%	--	15.39%	0.98%	--

註：包括就讀於“海峽兩岸暨港澳大學排行榜”前一百名內本澳高等院校的學生，以及修讀外地高等院校在本澳舉辦的非本地高教課程的學生人數。

5.9 2016/2017 學年就讀於海峽兩岸暨港澳大學排行榜前一百名的學生人數（按新版學科範疇、按課程程度分）

學科範疇（新）		博士學位 課程	碩士學位 課程	學位後 文憑課程	學士學位 課程	學士學位 補充課程	高等專科 學位課程	文憑課程	總
教育	教育	12	106	6	660	--	29	--	813
	小計	12	106	6	660	--	29	--	813
藝術與人文	藝術	2	17	1	175	--	--	8	203
	人文學科	9	22	--	177	--	--	2	210
	語言	9	142	--	1,017	--	3	10	1,181
	小計	20	181	1	1,369	--	3	20	1,594
社會科學、 新聞學 與信息	社會與行為科學	23	110	--	756	--	4	16	909
	新聞學與信息	5	75	--	674	--	--	9	763
	文化遺產	--	--	--	1	--	--	--	1
	小計	28	185	--	1,431	--	4	25	1,673
商業、 行政與法律	商業與行政	42	339	--	2,946	--	2,015	36	5,378
	博彩管理	--	--	--	198	--	--	--	198
	法律	23	124	29	730	--	273	1	1,180
	小計	65	463	29	3,874	--	2,288	37	6,756
科學	生命科學	6	16	--	105	--	--	3	130
	環境	--	4	--	35	--	--	--	39
	物理科學	11	17	--	186	--	--	7	221
	數學與統計學	5	19	--	185	--	--	--	209
	小計	22	56	--	511	--	--	10	599
信息與 通信技術	信息與通信技術	10	47	--	422	--	19	1	499
	小計	10	47	--	422	--	19	1	499
工程、 製造和建築	工程學和工程行業	20	117	--	681	--	37	11	866
	製造與加工	2	3	--	45	--	--	1	51
	建築學與建築工程	5	71	--	401	--	10	13	500
	小計	27	191	--	1,127	--	47	25	1,417
農業、 林業、 漁業與 獸醫學	農業	--	1	--	14	--	--	--	15
	林業	--	2	--	6	--	--	--	8
	漁業	--	--	--	3	--	--	--	3
	獸醫	--	1	--	8	--	--	--	9
	小計	--	4	--	31	--	--	--	35
衛生和福利	衛生	25	130	17	868	--	2	5	1,047
	福利	1	11	--	36	--	--	2	50
	小計	26	141	17	904	--	2	7	1,097

（下頁續）



學科範疇 (新)	博士學位 課程	碩士學位 課程	學位後 文憑課程	學士學位 課程	學士學位 補充課程	高等專科 學位課程	文憑課程	總
個人服務	9	77	--	948	--	8	21	<b>1,063</b>
衛生與 職業衛生服務	13	54	--	16	--	3	6	<b>92</b>
服務行業	--	3	--	1	--	--	--	<b>4</b>
運輸服務	--	3	--	23	--	10	2	<b>38</b>
小計	<b>22</b>	<b>137</b>	--	<b>988</b>	--	<b>21</b>	<b>29</b>	<b>1,197</b>
<b>總</b>	<b>232</b>	<b>1,511</b>	<b>53</b>	<b>11,317</b>	--	<b>2,413</b>	<b>154</b>	<b>15,680</b>

註：包括就讀於“海峽兩岸暨港澳大學排行榜”前一百名內本澳高等院校的學生，以及修讀外地高等院校在本澳舉辦的非本地高教課程的學生人數。

## 2017/2018 學年澳門高等教育指標

編輯說明：

一、本章節主要資料來源計有：

1. 本澳十所高等院校向高教辦提交的“2017/2018 學年澳門高等教育資料”，有關數據收集的依據日期為 2017 年 10 月 31 日。
2. 澳門特別行政區政府統計暨普查局。

二、本章節所用“學年”是指教學年度，原則上指每年 9 月 1 日開始至翌年 8 月 31 日結束的期間。

三、根據第 5/95/M 號法令《澳門保安部隊高等學校通則》的有關規定，保安高校教學團體的組成是由軍事化教學人員及文職教師組成。保安高校的教學人員由保安部隊內具相關資歷的人員擔任，其餘由澳門大學現任教學人員或保安部隊其他成員，根據雙方協議在保安高校非全職任教。

四、本章節所涉及的項目和有關詞語含義及簡稱，簡單說明如下：

1. “註冊學生”指完成辦理註冊手續，取得入學資格的學生。
2. “本地生”指持有澳門居民身份證的學生，沒有者為“外地生”。
3. “本地教師”即持有澳門居民身份證的教學人員，不持有者簡稱為“外地教師”。
4. “全日制學生”指修讀全日制課程的學生，全日制課程包括日間及夜間課程，其學習期以學年／學期劃分，主要授課在工作日的日間或夜間以連續不間斷、面授形式授課或進行研究指導。

五、本章節報表各項目欄中未有數字者（以“--”表示），除特別註明外，是因下列其中一項原因所致：

1. 沒有資料。
2. 該院校並未開設有關項目。
3. 該院校未能提供。

六、有關報表內部分百分比數字取小數後一至二位數，餘數以四捨五入方式處理，故部分百分比的總和可能不等於 100%。

七、於按相當於全職人數計算的表格內數字以四捨五入方式處理，故有關表格的數字總和可能與相對應的小計或總計數值有出入，而於按相當於全職人數計算的表格內出現零的數字代表少於 0.5 的數值，而“--”則表示零數值。

八、本章節所用的簡稱及說明，只適合於本章節內使用。



### 全職教師比率

65.74%

### 女性教師比率

38.51% (按全職人數)

37.39% (按總人數)

39.05% (按相當於全職人數)



### 外地教師比率

30.38% (按全職人數)

32.35% (按總人數)

30.32% (按相當於全職人數)




2017/2018學年  
澳門高等教育指標 - 澳門高等院校教師比率



2017/2018學年  
澳門高等教育指標 - 澳門高等院校具博士學位教師比率

按總人數  
1 : 12.14

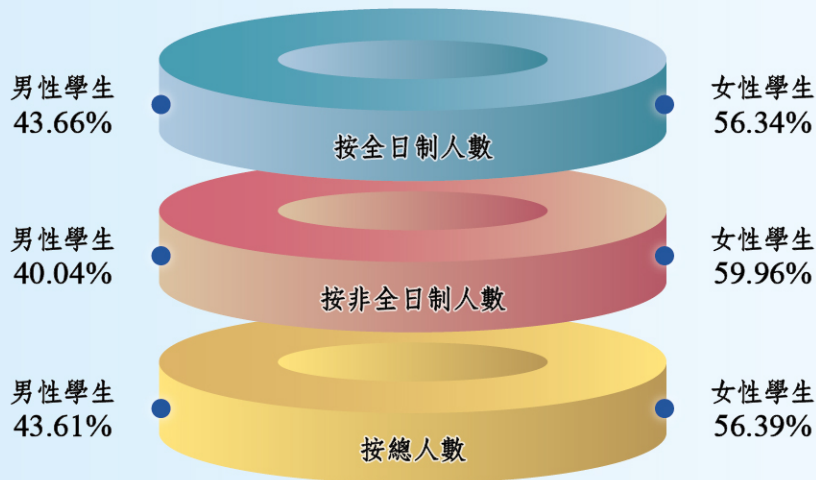


按全日制人數  
1 : 16.76

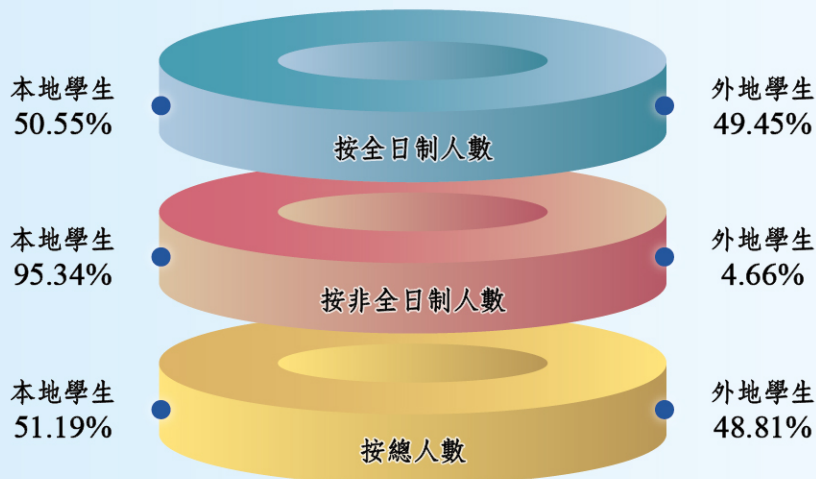
按相當於全日制人數  
1 : 15.82



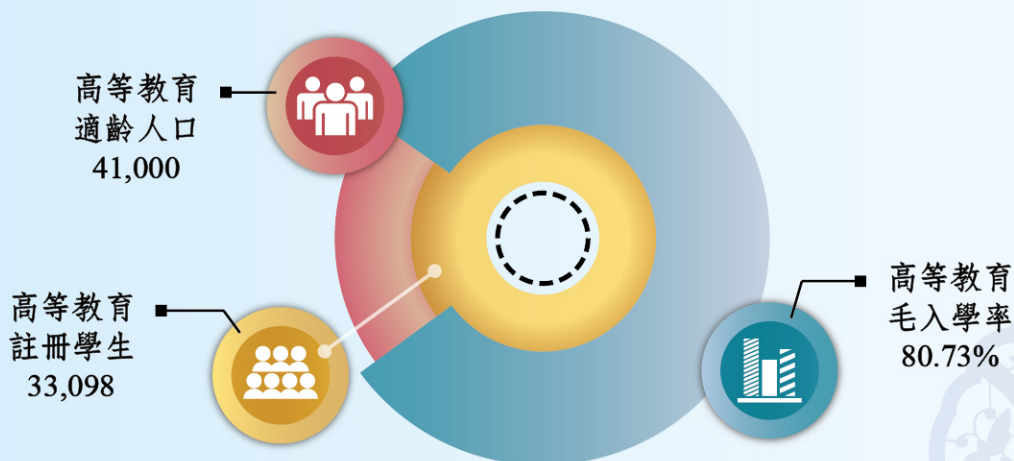
2017/2018學年  
澳門高等教育指標 - 澳門高等院校師生比



2017/2018學年  
澳門高等教育指標 - 澳門高等院校男女學生比率



2017/2018學年  
澳門高等教育指標 - 澳門高等院校外地學生比率



2017/2018學年  
澳門高等教育指標 - 澳門高等教育毛入學率

## 6.1 2017/2018 學年本澳高等院校的全職教師比率

高等院校	全職教師比率
澳門大學	82.73%
理工學院	61.22%
旅遊學院	65.94%
保安高校	13.04%
城市大學	43.05%
聖若瑟大學	50.00%
鏡湖學院	77.78%
科技大學	69.73%
管理學院	6.90%
中西學院	15.56%
<b>全澳整體</b>	<b>65.74%</b>

資料來源：由本澳十所高等院校提供，數據收集的依據日期為 2017 年 10 月 31 日。

## 6.2 2017/2018 學年本澳高等院校的女性教師比率

高等院校	女性教師比率		
	按全職 <sup>(1)</sup>	按總數 <sup>(2)</sup>	按相當於全職 <sup>(3)</sup>
澳門大學	31.40%	30.78%	31.60%
理工學院	45.82%	44.39%	46.58%
旅遊學院	48.35%	46.38%	47.32%
保安高校	--	26.09%	25.00%
城市大學	40.63%	39.46%	39.15%
聖若瑟大學	45.59%	41.18%	39.47%
鏡湖學院	78.57%	77.78%	80.00%
科技大學	37.89%	35.95%	41.73%
管理學院	50.00%	32.14%	33.33%
中西學院	--	17.78%	11.11%
<b>全澳整體</b>	<b>38.51%</b>	<b>37.39%</b>	<b>39.05%</b>

資料來源：由本澳十所高等院校提供，數據收集的依據日期為 2017 年 10 月 31 日。

其他說明：1. 採取全職女性教師人數與全職教師總人數之比。

2. 採取女性教師總人數與教師總數之比。

3. 採取以相當於全職人數計算的女性教師人數與相當於全職人數計算的教師總數之比。

4. 本表格內數字以四捨五入方式處理，故數字總和可能與相對應的小計或總計數值有出入。本表格內出現零的數字代表少於 0.5 的數值，而 "--" 則表示零數值或不適用。

### 6.3 2017/2018 學年本澳高等院校的外地教師比率

高等院校	外地教師比率		
	按全職 <sup>(1)</sup>	按總數 <sup>(2)</sup>	按相當於全職 <sup>(3)</sup>
澳門大學	16.70%	18.62%	17.31%
理工學院	16.73%	16.34%	15.81%
旅遊學院	19.78%	15.22%	16.96%
保安高校	--	4.35%	3.13%
城市大學	53.13%	51.12%	46.56%
聖若瑟大學	20.59%	31.62%	31.58%
鏡湖學院	14.29%	13.89%	16.00%
科技大學	56.12%	57.36%	55.73%
管理學院	--	7.14%	11.11%
中西學院	71.43%	55.56%	55.56%
<b>全澳整體</b>	<b>30.38%</b>	<b>32.35%</b>	<b>30.32%</b>

資料來源：由本澳十所高等院校提供，數據收集的依據日期為 2017 年 10 月 31 日。

其他說明：1. 採取全職外地教師人數與全職教師總人數之比。

2. 採取外地教師總人數與教師總數之比。

3. 採取以相當於全職人數計算的外地教師人數與相當於全職人數計算的教師總數之比。

4. 本表格內數字以四捨五入方式處理，故數字總和可能與相對應的小計或總計數值有出入。本表格內出現零的數字代表少於 0.5 的數值，而 "--" 則表示零數值或不適用。

### 6.4 2017/2018 學年本澳高等院校具博士學位教師比率

高等院校	具博士學位教師比率		
	按全職 <sup>(1)</sup>	按總數 <sup>(2)</sup>	按相當於全職 <sup>(3)</sup>
澳門大學	86.57%	80.03%	84.03%
理工學院	65.74%	40.24%	61.97%
旅遊學院	36.26%	25.36%	30.36%
保安高校	--	39.13%	25.00%
城市大學	79.17%	70.85%	66.67%
聖若瑟大學	63.24%	47.79%	52.63%
鏡湖學院	35.71%	33.33%	40.00%
科技大學	67.39%	62.88%	63.61%
管理學院	50.00%	21.43%	22.22%
中西學院	85.71%	51.11%	66.67%
<b>全澳整體</b>	<b>72.13%</b>	<b>61.01%</b>	<b>67.62%</b>

資料來源：由本澳十所高等院校提供，數據收集的依據日期為 2017 年 10 月 31 日。

其他說明：1. 採取具博士學位全職教師人數與全職教師總人數之比。

2. 採取具博士學位教師總人數與教師總數之比。

3. 採取以相當於全職人數計算的具博士學位教師人數與相當於全職人數計算的教師總數之比。

4. 本表格內數字以四捨五入方式處理，故數字總和可能與相對應的小計或總計數值有出入。本表格內出現零的數字代表少於 0.5 的數值，而 "--" 則表示零數值或不適用。

## 6.5 2017/2018 學年本澳高等院校全職行政支援人員與全職教師比率

高等院校	全職行政支援人員 與全職教師比率	全職行政支援人員 與相當於全職教師比率
澳門大學	1.71 : 1	1.58 : 1
理工學院	1.43 : 1	1.54 : 1
旅遊學院	2.66 : 1	2.16 : 1
保安高校	49.33 : 1	18.50 : 1
城市大學	1.53 : 1	0.78 : 1
聖若瑟大學	0.88 : 1	0.79 : 1
鏡湖學院	1.14 : 1	1.28 : 1
科技大學	0.97 : 1	1.03 : 1
管理學院	3.00 : 1	0.67 : 1
中西學院	1.43 : 1	1.11 : 1
<b>全澳整體</b>	<b>1.55 : 1</b>	<b>1.42 : 1</b>

資料來源：由本澳十所高等院校提供，數據收集的依據日期為 2017 年 10 月 31 日。

其他說明：1. 行政支援人員包括文職人員、技術人員、工友、警衛、司機及其他後勤人員。

2. 根據第 5/95/M 號法令《澳門保安部隊高等學校通則》第 29 條至 31 條，保安高校教學團體的組成是由軍事化教學人員及文職教師組成。保安高校現有的教學人員中，3 人為全職教員，由保安部隊內具相關資歷的人員擔任，其餘為兼職教員，由澳門大學現任教學人員或保安部隊其他成員，根據雙方協議前往保安高校作兼職任教。

## 6.6 2017/2018 學年本澳高等院校師生比

高等院校	師生比		
	按全日制 <sup>(1)</sup>	按總數 <sup>(2)</sup>	按相當於全日制 <sup>(3)</sup>
澳門大學	1 : 18.13	1 : 15.00	1 : 16.79
理工學院	1 : 13.49	1 : 8.26	1 : 14.47
旅遊學院	1 : 17.58	1 : 11.59	1 : 14.29
保安高校	1 : 12.33	1 : 1.61	1 : 4.63
城市大學	1 : 52.93	1 : 23.48	1 : 27.70
聖若瑟大學	1 : 15.99	1 : 7.99	1 : 14.30
鏡湖學院	1 : 12.11	1 : 11.56	1 : 16.64
科技大學	1 : 26.20	1 : 18.27	1 : 27.80
管理學院	--	1 : 8.57	1 : 26.67
中西學院	1 : 25.57	1 : 3.98	1 : 19.89
<b>全澳整體</b>	<b>1 : 16.76</b>	<b>1 : 12.14</b>	<b>1 : 15.82</b>

資料來源：由本澳十所高等院校提供，數據收集的依據日期為 2017 年 10 月 31 日。

其他說明：1. 採取全職教學人員人數與全日制註冊學生人數之比。

2. 採取教學人員總數與註冊學生總數之比。

3. 採取相當於全職人數計算的教學人員人數與相當於全日制課程學生之比。

4. “--” 代表該沒有相關數據或不適用。

## 6.7 2017/2018 學年本澳高等院校男女學生比率

高等院校	性別	註冊學生人數			男女學生比率		
		全日制	非全日制	總數	按全日制 <sup>(1)</sup>	按非全日制 <sup>(2)</sup>	按總數 <sup>(3)</sup>
澳門大學	男	4,313	--	<b>4,313</b>	43.16%	--	43.16%
	女	5,679	--	<b>5,679</b>	56.84%	--	56.84%
	小計	<b>9,992</b>	--	<b>9,992</b>	--	--	--
理工學院	男	1,428	--	<b>1,428</b>	42.19%	--	42.19%
	女	1,957	--	<b>1,957</b>	57.81%	--	57.81%
	小計	<b>3,385</b>	--	<b>3,385</b>	--	--	--
旅遊學院	男	515	--	<b>515</b>	32.19%	--	32.19%
	女	1,085	--	<b>1,085</b>	67.81%	--	67.81%
	小計	<b>1,600</b>	--	<b>1,600</b>	--	--	--
保安高校	男	33	--	<b>33</b>	89.19%	--	89.19%
	女	4	--	<b>4</b>	10.81%	--	10.81%
	小計	<b>37</b>	--	<b>37</b>	--	--	--
城市大學	男	2,578	100	<b>2,678</b>	50.74%	64.52%	51.15%
	女	2,503	55	<b>2,558</b>	49.26%	35.48%	48.85%
	小計	<b>5,081</b>	<b>155</b>	<b>5,236</b>	--	--	--
聖若瑟大學	男	401	--	<b>401</b>	36.89%	--	36.89%
	女	686	--	<b>686</b>	63.11%	--	63.11%
	小計	<b>1,087</b>	--	<b>1,087</b>	--	--	--
鏡湖學院	男	58	8	<b>66</b>	17.11%	10.39%	15.87%
	女	281	69	<b>350</b>	82.89%	89.61%	84.13%
	小計	<b>339</b>	<b>77</b>	<b>416</b>	--	--	--
科技大學	男	4,810	--	<b>4,810</b>	44.02%	--	44.02%
	女	6,116	--	<b>6,116</b>	55.98%	--	55.98%
	小計	<b>10,926</b>	--	<b>10,926</b>	--	--	--
管理學院	男	--	81	<b>81</b>	--	33.75%	33.75%
	女	--	159	<b>159</b>	--	66.25%	66.25%
	小計	--	<b>240</b>	<b>240</b>	--	--	--
中西學院	男	110	--	<b>110</b>	61.45%	--	61.45%
	女	69	--	<b>69</b>	38.55%	--	38.55%
	小計	<b>179</b>	--	<b>179</b>	--	--	--
全澳整體	男	14,246	189	<b>14,435</b>	43.66%	40.04%	43.61%
	女	18,380	283	<b>18,663</b>	56.34%	59.96%	56.39%
	總計	<b>32,626</b>	<b>472</b>	<b>33,098</b>	--	--	--

資料來源：由本澳十所高等院校提供，數據收集的依據日期為 2017 年 10 月 31 日。

其他說明：1. 採取全日制課程男女學生人數與全日制課程學生總數之比。

2. 採取非全日制課程男女學生人數與非全日制課程學生總數之比。

3. 採取男女學生人數與總註冊學生人數之比。

4. “--” 代表該沒有相關數據或不適用。



## 6.8 2017/2018 學年本澳高等院校外地學生比率

高等院校	性別	本地生人數		外地生人數		總數	外地學生比率		
		全日制	非全日制	全日制	非全日制		按全日制 <sup>(1)</sup>	按非全日制 <sup>(2)</sup>	按總數 <sup>(3)</sup>
澳門大學	男	2,849	--	1,464	--	4,313	33.94%	--	33.94%
	女	3,516	--	2,163	--	5,679	38.09%	--	38.09%
	小計	6,365	--	3,627	--	9,992	36.30%	--	36.30%
理工學院	男	1,209	--	219	--	1,428	15.34%	--	15.34%
	女	1,563	--	394	--	1,957	20.13%	--	20.13%
	小計	2,772	--	613	--	3,385	18.11%	--	18.11%
旅遊學院	男	438	--	77	--	515	14.95%	--	14.95%
	女	853	--	232	--	1,085	21.38%	--	21.38%
	小計	1,291	--	309	--	1,600	19.31%	--	19.31%
保安高校	男	31	--	2	--	33	6.06%	--	6.06%
	女	4	--	--	--	4	--	--	0.00%
	小計	35	--	2	--	37	5.41%	--	5.41%
城市大學	男	1,423	94	1,155	6	2,678	44.80%	6.00%	43.35%
	女	1,145	53	1,358	2	2,558	54.25%	3.64%	53.17%
	小計	2,568	147	2,513	8	5,236	49.46%	5.16%	48.15%
聖若瑟大學	男	348	--	53	--	401	13.22%	--	13.22%
	女	625	--	61	--	686	8.89%	--	8.89%
	小計	973	--	114	--	1,087	10.49%	--	10.49%
鏡湖學院	男	53	8	5	--	66	8.62%	--	7.58%
	女	249	60	32	9	350	11.39%	13.04%	11.71%
	小計	302	68	37	9	416	10.91%	11.69%	11.06%
科技大學	男	1,048	--	3,762	--	4,810	78.21%	--	78.21%
	女	963	--	5,153	--	6,116	84.25%	--	84.25%
	小計	2,011	--	8,915	--	10,926	81.59%	--	81.59%
管理學院	男	--	81	--	--	81	--	--	0.00%
	女	--	154	--	5	159	--	3.14%	3.14%
	小計	--	235	--	5	240	--	2.08%	2.08%
中西學院	男	108	--	2	--	110	1.82%	--	1.82%
	女	68	--	1	--	69	1.45%	--	1.45%
	小計	176	--	3	--	179	1.68%	--	1.68%
全澳整體	男	7,507	183	6,739	6	14,435	47.30%	3.17%	46.73%
	女	8,986	267	9,394	16	18,663	51.11%	5.65%	50.42%
	總計	16,493	450	16,133	22	33,098	49.45%	4.66%	48.81%

資料來源：由本澳十所高等院校提供，數據收集的依據日期為 2017 年 10 月 31 日。

其他說明：1. 採取全日制課程外地學生人數與全日制課程學生總數之比。

2. 採取非全日制課程外地學生人數與非全日制課程學生總數之比。

3. 採取外地學生人數與總註冊學生人數之比。

4. “--” 代表該沒有相關數據或不適用。

## 6.9 2017/2018 學年本澳高等院校研究生人數比率

高等院校	研究生人數	總學生人數	研究生人數比率
澳門大學	3,193	9,992	31.96%
城市大學	1,403	5,236	26.80%
聖若瑟大學	257	1,087	23.64%
科技大學	3,195	10,926	29.24%
<b>四所高等院校合計</b>	<b>8,048</b>	<b>27,241</b>	<b>29.54%</b>

資料來源：由本澳十所高等院校提供，數據收集的依據日期為 2017 年 10 月 31 日。

其他說明：1. 目前本澳十所高等院校中只有澳門大學、城市大學、聖若瑟大學、科技大學四所院校有開設研究生課程。

2. 2017/2018 學年本澳十所高等院校總學生人數為 33,098 人，十所高等院校中研究生人數佔比率為 24.32%（全澳整體比率）

## 6.10 2017/2018 學年澳門高等教育毛入學率

高等教育適齡人口數目	41,000
高等教育註冊學生人數	33,098
高等教育毛入學率	80.73%

資料來源：適齡人口根據統計暨普查局“2017 年澳門人口估計”澳門居民年終人口數目。

其他說明：高等教育適齡人口數目為 18 至 22 歲澳門居民數目。