

Територія

26,5 тис. кв. км

18 районів
52 міста
131 смт
1 115 сіл
6 ОТГ

позиція за площею території – **12**

Населення

міське **91%** сільське **9%**

4 200 461

+17 691 народилось **-37 419** померло

45% чоловіків **55%** жінок

позиція за кількістю населення – **1**

Освіта

НАВЧАЛЬНІ ЗАКЛАДИ

523 дошкільні	549 загально-освітні	45 професійно-технічні	29 вищі
-------------------------	--------------------------------	----------------------------------	-------------------

52,6 тис. дітей **157,0** тис. учнів **11,4** тис. учнів **32,1** тис. студентів

позиція за кількістю студентів – **14**

Охорона здоров'я

76 лікарень **6,0** тис. лікарів **14,5** тис. медсестер **12,8** тис. ліжок

417 поліклінік

ЗАХВОРЮВАНІСТЬ

Хвороби системи кровообігу	...	на 100 тис. осіб
Злоякісні новоутворення	...	
Туберкульоз органів дихання	...	
ВІЛ-інфекція	...	

позиція за кількістю лікарняних ліжок – **7**

Ринок праці

Зайняте населення у віці 15-70 років **734,3** тис. осіб

27 промисловість **21** торгівля **9** сільське господарство **8** транспорт **7** освіта

на **100** зайнятих

Рівень зайнятості за МОП, % **49,4** Рівень безробіття за МОП, % **14,6**

позиція за рівнем безробіття за МОП – **24**

Доходи населення

Середньомісячна заробітна плата **7 764** грн **↑29,6%**

Індекси реальної заробітної плати (попередній рік=100%)

2012	112,2
2013	106,3
2014	89,4
2015	89,6
2016	103,5
2017	111,2

Заборгованість з виплати заробітної плати на 01.01.2018 **453,4** млн. грн **↑72,2%**

позиція за розміром заробітної плати – **2**

Туризм

Колективні засоби розміщування (КЗР) **121** од. **↓-4,0%**

Місця у КЗР **17,3** тис. **↓-22,9%**

Кількість осіб, що перебували у КЗР **142,2** тис. **↑45,7%**

Кількість іноземців, що перебували у КЗР **0,7** тис. **↓-82,6%**

Кількість туристів, обслугованих суб'єктами туристичної діяльності **9,2** тис. **↓-15,1%**

позиція за кількістю розміщених у КЗР – **16**

Ціни

Споживчі ціни **↑15,9%**

Продукти харчування та безалкогольні напої	↑17,5%
Одяг і взуття	↑12,2%
Житло, вода, електроенергія, газ та інші види палива	↑11,9%
Транспорт	↑23,4%

Індекси споживчих цін (грудень попереднього року=100%)

2012	101,3
2013	101,3
2014	122,0
2015	146,9
2016	111,6
2017	115,9

позиція за індексом споживчих цін – **25**

Дані за 2014-2017 роки наведено без урахування частини тимчасово окупованих територій у Донецькій області (крім розділу «Територія»).

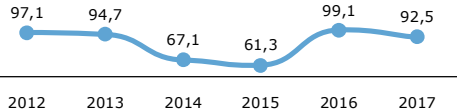
Валовий регіональний продукт

2016
Валовий регіональний продукт (ВРП) **137,5** млрд.грн **-0,9%**

Валова додана вартість за видами діяльності




Індекси ВРП (попередній рік =100%)



* 2017 рік - попередні дані.

позиція за обсягом ВРП - 4

Підприємництво



* без урахування банків і бюджетних установ.

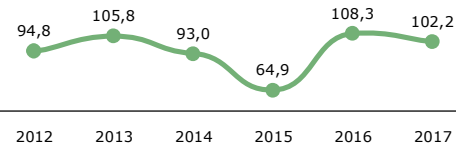
позиція за кількістю суб'єктів господарювання - 9

Сільське господарство

Продукція сільського господарства (у цінах 2010) **7,7** млрд.грн **2,2%**



Індекси сільськогосподарської продукції (попередній рік =100%)



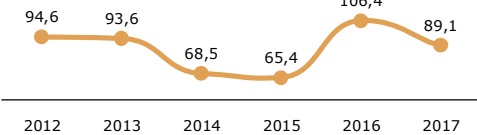
позиція за обсягом сільськогосподарської продукції - 18

Промисловість

Реалізовано промислової продукції **266,6** млрд.грн
Структура реалізованої промислової продукції, %



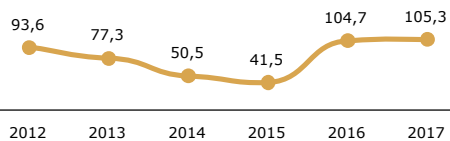
Індекси промислової продукції (попередній рік =100%)



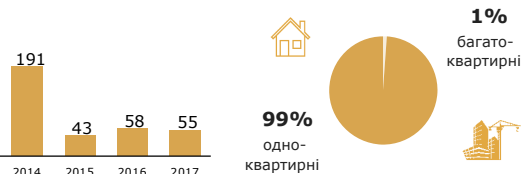
позиція за обсягом реалізованої продукції - 3

Будівництво

Виконано будівельних робіт **3,2** млрд.грн **5,3%**
Індекси будівельної продукції (попередній рік =100%)



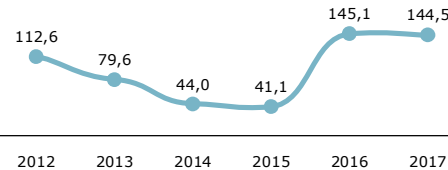
Прийнято в експлуатацію **54,6** тис.м² загальної площі житла **-5,3%**



позиція за площею прийнятого в експлуатацію житла - 23

Інвестиції

Капітальні інвестиції **17,3** млрд.грн **44,5%**
Індекси капітальних інвестицій (попередній рік =100%)



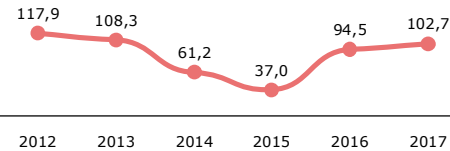
Прямі інвестиції в регіон **1 216,0** млн.дол.США на 31.12.2017
На одну особу **288,9** дол.США



позиція за обсягом іноземних інвестицій - 5

Внутрішня торгівля

Оборот роздрібною торгівлі **22,8** млрд.грн **2,7%**
Індекси обороту роздрібною торгівлі (попередній рік =100%)



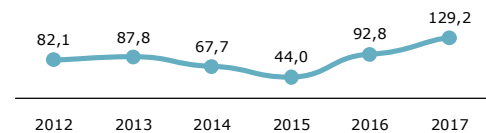
Частка у роздрібному товарообороті підприємств



позиція за обсягом обороту роздрібною торгівлі - 9

Зовнішня торгівля

Експорт товарів **4 432,6** млн.дол.США **29,2%**
Імпорт товарів **2 033,9** млн.дол.США **83,1%**
Коефіцієнт покриття експортом імпорту **2,18**
Індекси експорту товарів (попередній рік =100%)



позиція за обсягом експорту - 3