

運輸・通信

自動車保有台数

(単位：台)

年次	総数	貨物用			乗合用	乗用		特種(殊)用途用		軽自動車	小型二輪
		普通車	小型車	被けん引車		普通車	小型車	特殊車	大型特殊車		
平成15年	12,591	869	875	20	50	2,305	4,200	288	89	3,771	124
16年	12,592	879	825	19	54	2,384	4,077	282	87	3,863	122
17年	12,604	865	795	21	52	2,432	3,959	283	89	3,985	123
18年	12,547	873	762	21	54	2,472	3,782	272	90	4,105	116
19年	12,396	865	714	22	57	2,457	3,623	264	95	4,191	108
20年	12,174	861	681	18	58	2,381	3,444	255	93	4,281	102

(注) 各年3月末現在

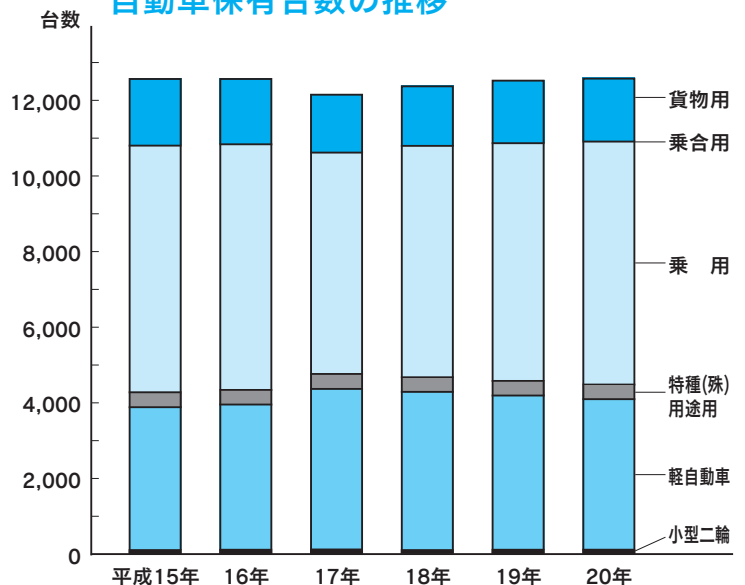
「室蘭運輸支局調」

鉄道輸送状況

年 度	旅 客 (人)	
	総 数	1日平均乗車数
平成14年度	12,800	40
15年度	12,100	30
16年度	11,700	30
17年度	10,600	30
18年度	7,700	20
19年度	7,000	20

「JR浦河駅調」

自動車保有台数の推移



浦河港の入港船舶状況

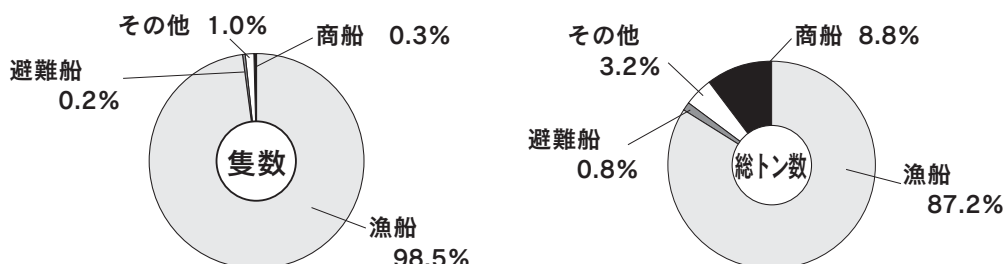
(単位：隻、t)

年次	総 数		商 船		漁 船		避 難 船		そ の 他	
	隻 数	総トン数	隻 数	総トン数	隻 数	総トン数	隻 数	総トン数	隻 数	総トン数
平成14年	18,862	342,048	72	32,814	18,379	288,551	70	4,339	341	16,344
15年	26,142	453,606	62	28,894	25,815	405,298	70	4,339	195	15,075
16年	20,368	389,619	58	56,606	20,081	315,273	68	4,172	161	13,568
17年	19,779	393,059	54	54,752	19,474	322,771	67	4,047	184	11,489
18年	24,066	449,863	40	33,541	23,810	401,667	63	3,879	153	10,776
19年	18,848	359,763	56	31,502	18,557	313,712	44	2,878	191	11,671

(注) 各年12月31日現在、総トン数5t以上の船舶についての数値である。

「北海道港湾統計年報」

浦河港の入港船舶状況 (平成19年)



浦河港の港湾貨物取扱状況

(単位：t)

区 分 ・ 年 次	総 数	農水産品	林 産 品	鉱 産 品	金属・機械工業品	化学工業品	軽工業品	雑工業品	特 殊 品
移 入	平成14年	29,560	26,280	-	-	-	-	2,035	1,245
	15年	34,468	30,188	-	-	-	-	2,665	1,615
	16年	28,570	24,957	-	-	-	-	2,246	1,367
	17年	24,572	21,698	-	-	-	-	1,785	1,089
	18年	39,540	28,206	-	7,990	-	-	2,080	1,264
	19年	21,226	19,302	-	-	-	-	1,196	728
移 出	平成14年	163,048	929	-	128,572	-	24,788	4,134	599
	15年	123,637	835	-	91,118	-	22,540	3,742	777
	16年	112,279	762	-	91,470	-	11,708	3,501	666
	17年	112,739	724	-	87,205	-	17,059	3,431	571
	18年	83,849	620	-	59,606	-	16,244	2,760	665
	19年	112,908	564	-	91,410	-	15,260	2,101	3,052

(注) 各年12月31日現在

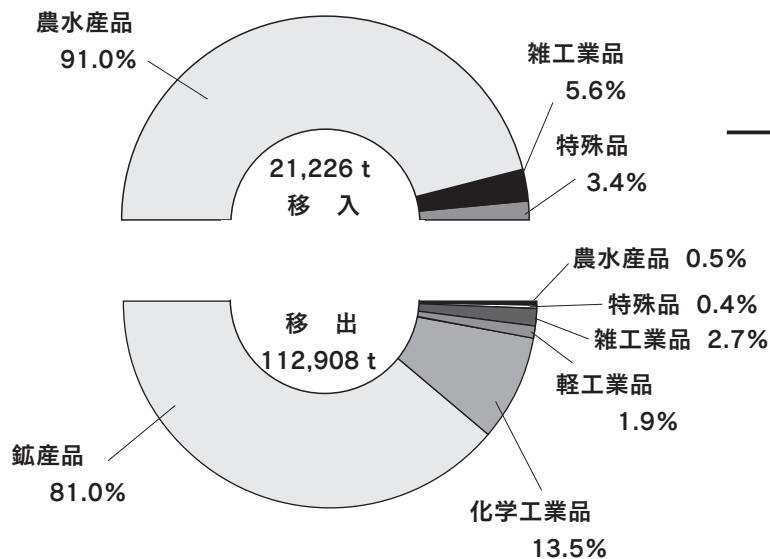
「北海道港湾統計年報」

加入電話等状況

年 度	加入電話 (加入)		INSサービス (回線)		公衆電話
		住宅用(加入)		住宅用(回線)	
平成15年度	6,382	4,743	1,533	593	89
16年度	6,474	4,844	1,282	425	79
17年度	6,459	4,836	1,175	353	65
18年度	6,341	4,776	1,140	323	63
19年度	5,957	4,446	913	199	61

「NTT東日本北海道企画部調」

浦河港の港湾貨物取扱状況 (平成19年)



郵便施設の状況

区 分	施 設 数
郵便局 (株)	5
簡易郵便局	2
ポスト数	46

(注) 平成19年10月1日現在
平成19年より区分名称変更
「浦河郵便局調」

情報通信基盤整備の状況 (インターネット環境)

地 域	サービスの種類 (カバー率)			ISDN
	ADSL及び Bフレッツ (光)	ADSLのみ	Bフレッツのみ	
浦 河	77.4	71.0	25.8	100.0
荻 伏	100.0	100.0	0.0	100.0
合 計	82.1	76.9	20.5	100.0

(注) 平成19年10月末現在
カバー率については、カバーしている
地区数となっている。

「企画課調」