

運輸・通信

自動車保有台数

(単位：台)

年次	総数	貨物用			乗合用	乗用		特種(殊)用途用		軽自動車	小型二輪
		普通車	小型車	被けん引車		普通車	小型車	特殊車	大型特殊車		
平成21年	12,058	825	659	18	59	2,335	3,371	247	92	4,349	103
22年	12,007	802	638	17	60	2,332	3,314	248	92	4,410	94
23年	11,905	783	618	17	56	2,291	3,238	254	91	4,461	96
24年	11,903	762	597	17	55	2,301	3,176	246	92	4,560	97
25年	11,846	752	586	17	51	2,306	3,120	249	92	4,589	84

(注) 各年3月末現在

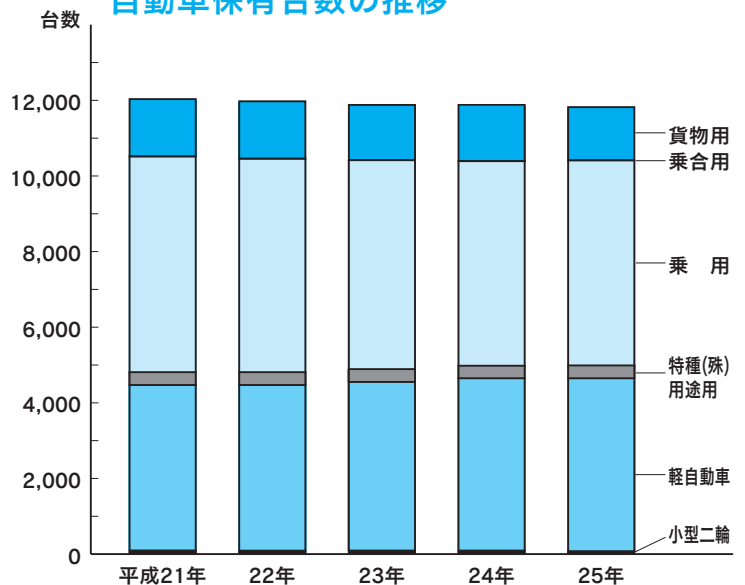
「室蘭運輸支局調」

鉄道輸送状況

年度	旅客(人)	
	総数	1日平均乗車数
平成20年度	5,100	10
21年度	6,200	20
22年度	6,200	20
23年度	6,200	20
24年度	5,475	15

「JR浦河駅調」

自動車保有台数の推移



浦河港の入港船舶状況

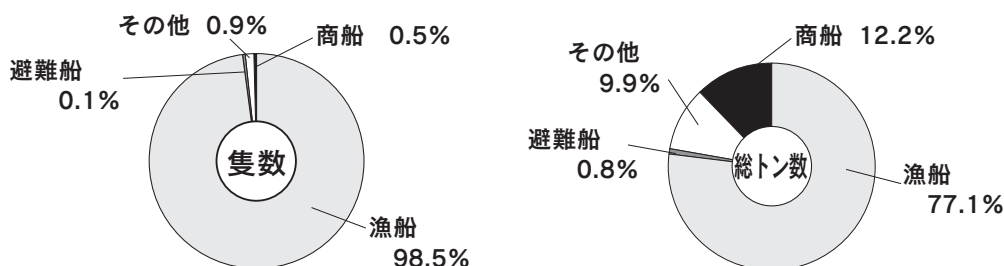
(単位：隻、t)

年次	総数		商船		漁船		避難船		その他	
	隻数	総トン数	隻数	総トン数	隻数	総トン数	隻数	総トン数	隻数	総トン数
平成20年	19,696	373,409	66	35,738	19,424	323,861	44	3,043	162	10,767
21年	17,889	348,227	72	39,634	17,608	295,349	43	3,082	166	10,162
22年	16,354	313,372	62	35,205	16,196	267,843	43	3,074	53	7,250
23年	17,839	349,828	62	41,289	17,656	291,919	30	4,987	91	11,633
24年	18,107	422,989	99	58,376	17,837	300,677	12	8,215	159	55,721
25年	20,135	432,401	93	52,394	19,841	333,725	8	3,519	193	42,763

(注) 各年12月31日現在、総トン数5t以上の船舶についての数値である。

「北海道港湾統計年報」

浦河港の入港船舶状況 (平成25年)



浦河港の港湾貨物取扱状況

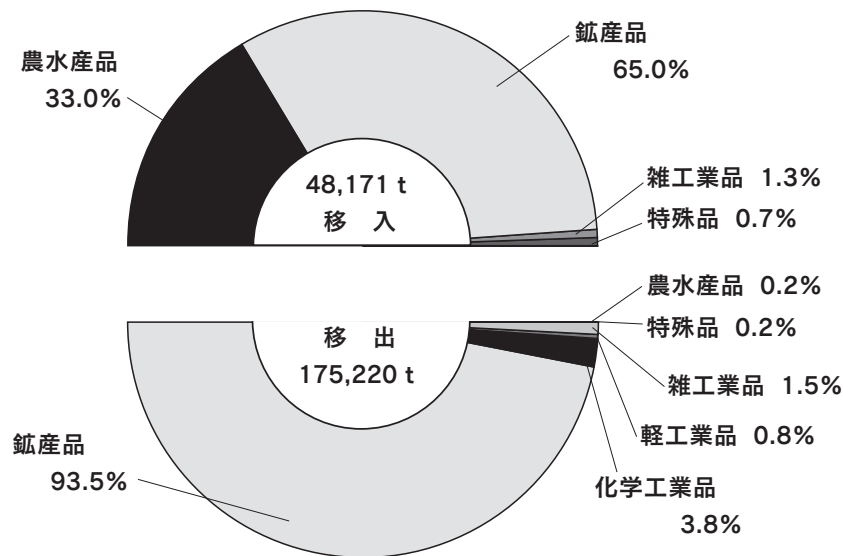
(単位：t)

区分・年次	総数	農水産品	林産品	鉱産品	金属・機械工業品	化学工業品	軽工業品	雑工業品	特殊品	
移入	平成20年	21,533	19,418	-	-	-	-	1,346	769	
	21年	18,965	17,857	-	-	-	-	706	402	
	22年	12,592	11,705	-	-	-	-	565	322	
	23年	14,383	12,022	-	-	1,500	-	533	328	
	24年	71,936	16,233	-	54,739	-	-	597	367	
	25年	48,171	15,880	-	31,300	-	-	613	378	
移出	平成20年	123,313	575	-	107,611	-	9,292	2,151	3,072	612
	21年	130,271	483	-	119,790	-	5,495	1,789	2,312	402
	22年	111,502	397	-	102,224	-	4,636	1,741	2,182	322
	23年	125,987	445	-	114,046	-	6,807	1,971	2,390	328
	24年	189,076	476	-	175,668	-	7,857	2,104	2,652	319
	25年	175,220	336	-	163,777	-	6,649	1,488	2,641	329

(注) 各年12月31日現在

「北海道港湾統計年報」

浦河港の港湾貨物取扱状況 (平成25年)



郵便施設の状況

区分	施設数
郵便局(株)	5
簡易郵便局	2
ポスト数	46

(注) 平成25年10月1日現在
「浦河郵便局調」

情報通信基盤整備の状況 (インターネット環境)

年度	フレッツ光加入数
平成20年	560
21年	710
22年	850
23年	1,200
24年	1,420

(注) 平成25年3月末現在

「NTT東日本一北海道調」