

ABONO TRANSPORTES

El **Abono Transportes** es la forma más práctica, cómoda y económica de disfrutar de las ventajas del Transporte Público.

Permite la utilización ilimitada durante un mes en todas las líneas de autobuses, la red ferroviaria de cercanías y la red de metro, dentro de la zona de validez.

Existen diversos tipos de **abonos mensuales**:

- **Abono Normal**: entre 21 y 64 años.
- **Abono Joven**: válido hasta el mes de junio del año en que el titular cumpla 21 años.
- **Abono Tercera Edad**: a partir de los 65 años.

Además de estos tres tipos de abonos mensuales existen los Abonos Anuales Normal y Tercera Edad.

Todos los tipos de Abonos se pueden adquirir en taquillas y máquinas expendedoras de las estaciones de metro y en estancos de la Comunidad de Madrid.

Las tarifas del Abono Transportes mensual para 2008 son:

ABONO MENSUAL	A	B1	B2	B1-B2	B3	C1	C2
NORMAL	42,10	48,80	55,80	36,10	62,70	69,30	76,60
JOVEN	27,20	30,80	35,00	23,40	40,00	43,70	48,10
TERCERA EDAD	10,50						

Servicio de Información de Transportes:

012
www.ctm-madrid.es

ABONO TURÍSTICO DE TRANSPORTE

El **Abono Turístico** es la forma más práctica, cómoda y económica de viajar por Madrid un número de días limitado: **1, 2, 3, 5 y 7 días naturales**. La validez empieza a contar a partir de la fecha de la primera utilización.

Se puede elegir entre dos zonas geográficas:

- **Zona A**, que prácticamente coincide con el municipio de Madrid, donde se pueden utilizar todos los modos de transporte de esta zona.
- **Zona T**, que comprende la totalidad de servicios de transporte público de la Comunidad de Madrid, más sus prolongaciones a Guadalajara y Toledo. Los Abonos no son válidos en los servicios regionales de RENFE Operadora.

El **Abono Turístico** está a la venta en las taquillas de las estaciones de la red de Metro de Madrid.

Las tarifas de Abono Turístico para el año 2008 son:

VALIDEZ	ZONA	A	T
1 día		4,00 €	8,00 €
2 días		7,20 €	14,40 €
3 días		9,60 €	19,20 €
5 días		15,00 €	30,00 €
7 días		20,80 €	41,60 €

Descuento del 50% para niños menores de 11 años

La progresiva puesta en marcha del nuevo intercambiador de Plaza Elíptica ha posibilitado la mejora en el intercambio modal de los viajeros que acceden a Madrid desde los municipios del sur metropolitano. Desde finales de enero de 2008 las líneas 441, 442, 443, 444 y 446 procedentes de Getafe pasan a tener una cabecera común en el nivel -2 del intercambiador, con un acceso cómodo y directo a las líneas 6 y 11 de Metro así como a las líneas 155, E1 y S.E. de la EMT situadas en el nivel -1. La línea E1 de la EMT es de nueva creación y su recorrido conecta Plaza Elíptica con Embajadores, Palos de la Frontera y Atocha.



CONSEJERÍA DE TRANSPORTES E INFRAESTRUCTURAS
Comunidad de Madrid

© CONSORCIO REGIONAL DE TRANSPORTES DE MADRID
ENERO 2008. 1ª EDICIÓN
Depósito Legal: M-50.532-2007

EJEMPLAR GRATUITO

INFORMACIÓN DE TRANSPORTE PÚBLICO
Teléfono: 012
Internet: www.ctm-madrid.es

CONSORCIO TRANSPORTES MADRID

Línea Exprés
E1 Atocha-Embajadores-
Plaza Elíptica



CONSEJERÍA DE TRANSPORTES E INFRAESTRUCTURAS
Comunidad de Madrid

Serie



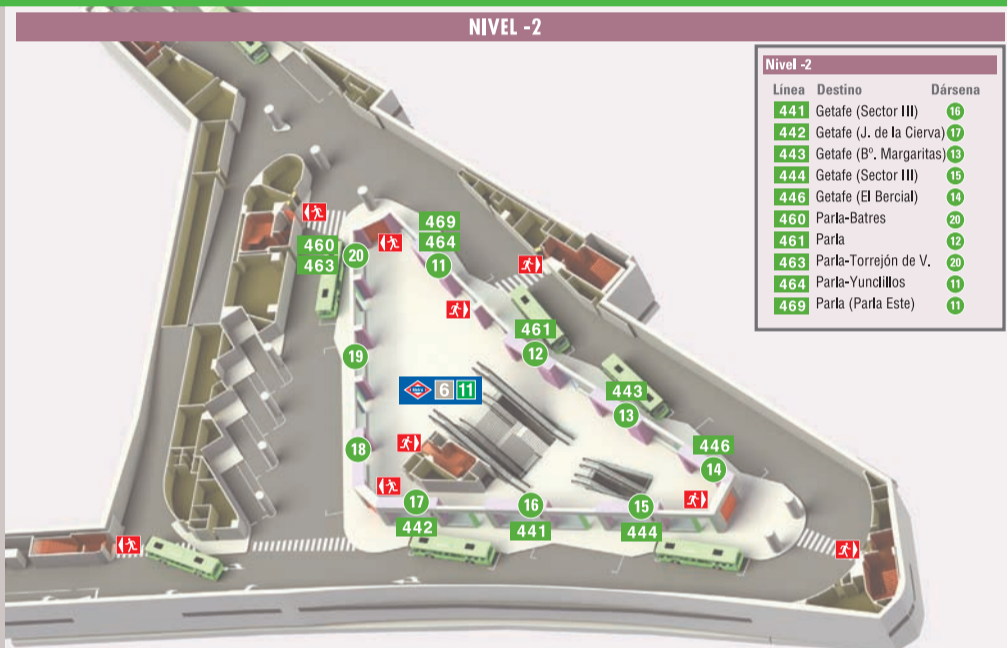
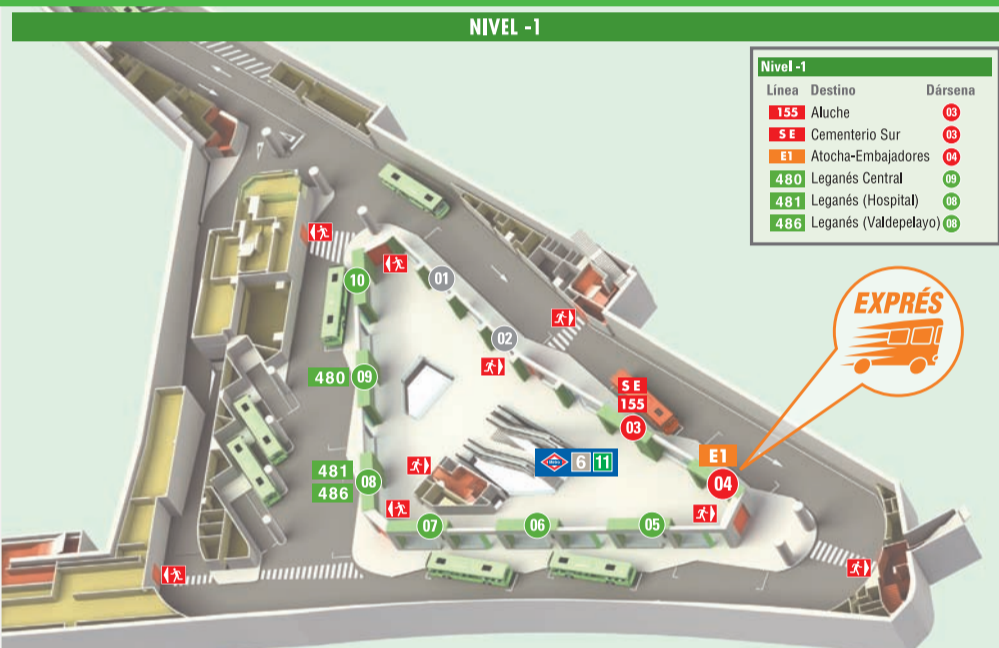
EXPRÉS



Enero 2008

CONSORCIO TRANSPORTES MADRID

INTERCAMBIADOR DE PLAZA ELÍPTICA



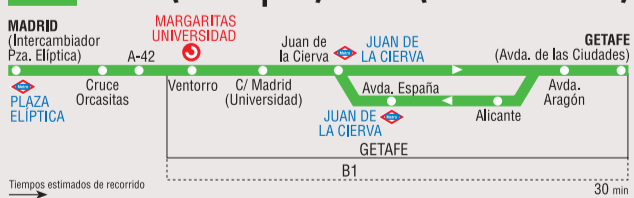
LÍNEAS DE AUTOBÚS INTERURBANO MADRID - GETAFE

441 Madrid (Pza. Elíptica)-Getafe (Sector III)



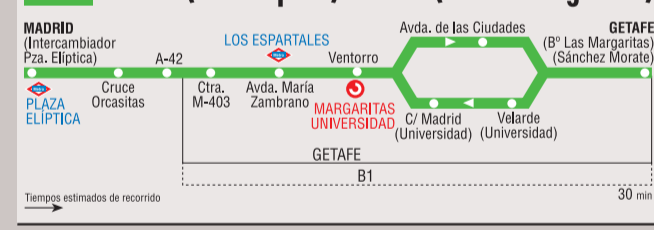
SALIDAS DE MADRID (Intercambiador Pza. Elíptica)	HORARIO	SALIDAS DE GETAFE (Sector III)
A 5:40 5:55 6:10	Lunes a Viernes laborables	A 5:05 5:25 5:45
De 6:35 a 10:04 cada 8-10 min		De 6:00 a 9:20 cada 8 min
De 10:04 a 13:11 cada 11 min	Sábados laborables	De 9:20 a 12:27 cada 11 min
De 13:11 a 21:51 cada 8 min		De 12:27 a 20:51 cada 8 min
De 22:00 a 23:00 cada 10 min	Domingos y Festivos	De 21:00 a 24:00 cada 10-15 min
De 23:00 a 1:00 cada 15 min		A 0:35
A 6:25 6:38	Sábados laborables	De 5:50 a 9:29 cada 13-15 min
De 6:50 a 8:50 cada 15 min		De 9:41 a 22:30 cada 11-12 min
De 9:03 a 23:00 cada 11-13 min	Domingos y Festivos	De 22:30 a 24:00 cada 15 min
De 23:00 a 0:45 cada 15 min		
De 6:36 a 9:36 cada 18 min	Domingos y Festivos	De 6:00 a 9:00 cada 18 min
De 9:50 a 22:43 cada 12-13 min		De 9:00 a 21:34 cada 12-13 min
De 23:00 a 0:45 cada 15 min		De 21:50 a 23:50 cada 15 min
		A 0:10

442 Madrid (Pza. Elíptica)-Getafe (Juan de la Cierva)



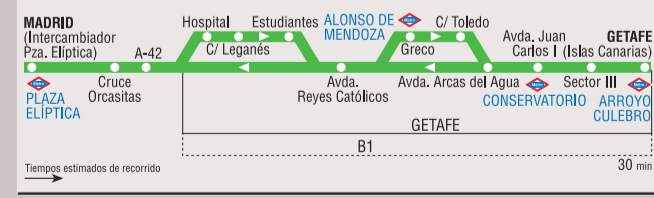
SALIDAS DE MADRID (Intercambiador Pza. Elíptica)	HORARIO	SALIDAS DE GETAFE (Juan de la Cierva)
A 6:00 6:10	Lunes a Viernes laborables	A 5:40 5:50
De 6:30 a 10:17 cada 5-8 min		De 6:00 a 9:22 cada 5-8 min
De 10:25 a 13:25 cada 10 min	Sábados laborables	De 9:30 a 12:40 cada 10 min
De 13:33 a 21:33 cada 7-8 min		De 12:48 a 21:50 cada 6-8 min
De 21:40 a 23:20 cada 10 min	Domingos y Festivos	De 22:05 a 23:45 cada 10-15 min
A 23:35 23:50 0:05 0:20 0:40 1:00		A 0:15 0:30
De 6:20 a 10:24 cada 12-13 min	Sábados laborables	De 5:55 a 9:18 cada 12-13 min
De 10:30 a 22:42 cada 11 min		De 9:30 a 22:20 cada 11 min
De 22:51 a 1:00 cada 13-15 min	Domingos y Festivos	De 22:35 a 0:30 cada 10-15 min
De 6:55 a 11:10 cada 15 min		De 6:30 a 10:00 cada 15 min
De 11:10 a 17:03 cada 13 min	Domingos y Festivos	De 10:00 a 16:30 cada 13 min
De 17:03 a 23:06 cada 11 min		De 16:30 a 22:55 cada 11 min
A 23:18		A 23:10
De 23:30 a 1:00 cada 15 min		De 23:30 a 0:30 cada 15 min

443 Madrid (Pza. Elíptica)-Getafe (Bº Las Margaritas)



SALIDAS DE MADRID (Intercambiador Pza. Elíptica)	HORARIO	SALIDAS DE GETAFE (Bº Las Margaritas)
De 6:20 a 20:30 cada 10-15 min	Lunes a Viernes laborables	De 6:00 a 20:00 cada 10-15 min
De 20:30 a 23:00 cada 15 min		De 20:00 a 22:30 cada 15 min
De 6:20 a 14:23 cada 15-20 min	Sábados laborables	De 6:00 a 14:15 cada 15-20 min
De 14:40 a 22:35 cada 25 min		De 14:15 a 22:35 cada 25 min
A 23:10	Domingos y Festivos	De 6:50 a 22:40 cada 25 min
De 6:50 a 23:05 cada 25 min		

444 Madrid (Pza. Elíptica)-Getafe (Sector III)



SALIDAS DE MADRID (Intercambiador Pza. Elíptica)	HORARIO	SALIDAS DE GETAFE (Juan de la Cierva)
A 6:00 6:20 6:32 6:45 6:51 6:57	Lunes a Viernes laborables	A 5:35 5:48 6:00 6:06 6:12
De 7:04 a 22:10 cada 7-10 min		De 5:35 a 22:00 cada 7-10 min
A 22:25 22:35 22:45 22:55 23:15 23:30 23:45	Sábados laborables	De 6:18 a 22:00 cada 7-10 min
A 6:15		A 22:20 22:40 22:55 23:10
De 6:32 a 9:56 cada 12 min	Domingos y Festivos	De 5:50 a 9:26 cada 12 min
De 10:12 a 23:00 cada 12 min		De 9:36 a 23:00 cada 12 min
A 23:15 23:30 23:45	Domingos y Festivos	A 6:30 6:50 7:10
A 7:00 7:25		De 7:30 a 16:00 cada 15 min
De 7:45 a 9:53 cada 16 min	Domingos y Festivos	De 16:00 a 23:00 cada 12 min
De 10:08 a 11:53 cada 13-17 min		
De 12:08 a 15:38 cada 15 min		
A 15:55		
De 16:12 a 23:00 cada 12 min		
A 23:15 23:30 23:45		

446 Madrid (Pza. Elíptica)-Getafe (El Bercial)



SALIDAS DE MADRID (Intercambiador Pza. Elíptica)	HORARIO	SALIDAS DE GETAFE (Bº Las Margaritas)
A 6:10 6:30 6:50	Lunes a Viernes laborables	A 5:50 6:10
De 7:15 a 23:30 cada 15 min		De 6:30 a 23:00 cada 15 min
De 6:25 a 8:30 cada 25 min	Sábados laborables	De 6:00 a 8:30 cada 25 min
De 8:30 a 23:30 cada 30 min		De 8:30 a 23:00 cada 30 min
De 7:15 a 8:30 cada 25 min	Domingos y Festivos	De 6:50 a 8:30 cada 25 min
De 8:30 a 23:00 cada 30 min		De 8:30 a 22:30 cada 30 min

TARIFAS DE AUTOBUSES

ZONA	TRAYECTO	LÍNEA	SENCILLO	BONOBÚS
A	Urbanas Madrid	441, 442, 443, 444, 446	0,90 €	---
A-B1	Madrid-Getafe	441, 442, 443, 444, 446	1,50 €	8,20 €
B1-B1	Urbanas Getafe	441, 442, 443, 444, 446	1,00 €	5,80 €

EMPRESA DE AUTOBUSES

US AUTOBUSES URBANOS DEL SUR, S.A.
441 442 Ctra. de Toledo (A-42), pk 15,000.
443 444 GETAFE. 28905 (MADRID).
446 Telf. 91 695 2470

LÍNEAS NOCTURNAS

Las líneas nocturnas **N801** y **N805** que comunican Madrid con Getafe mantienen sus paradas terminales en Atocha.