



1952: Inician obras de la Nueva Cárcel de Mujeres en Vega Alta, destinada para resolver el problema de hacinamiento en la cárcel de Arecibo.
1954: Comenzó a operar la Escuela Industrial para Mujeres.
1987: Comenzó a operar el Hogar de Adaptación Social en Vega Alta.
1996: Comenzó a operar el Hogar Intermedio para Mujeres en Río Piedras.



Perfil de la Población de Mujeres Confinadas

Año 2015



Oficina
Oficina de Desarrollo Programático y Proyectos Especiales
Secretaría Auxiliar en Gerencia y Administración

Preparado
Doria A. Martínez Guzmán

Colaboradores
Lourdie A. Domínguez Castro
Jorge M. González Galoffin

Octubre 2015

Dirección Física	Ave. Teniente César González Esq. Calle Juan Calaf, #34, Urb. Industrial Tres Monjitas, San Juan, PR 00917
Dirección Postal	PO Box 71308 San Juan, Puerto Rico, 00936
Cuadro Telefónico	(787) 273-6464
Portal Cibernético	http://ac.gobierno.pr/correccion/

Tabla de Contenido

Introducción	#1
Análisis	#2
Ubicación	#2
Información Sociodemográfica	#3
Sexo.....	#3
Género.....	#3
Edad	#4
Lugar de Nacimiento.....	#5
Ciudadana de Estados Unidos	#6
Otra Nacionalidad	#7
Municipio de Residencia	#7
Lugar de Procedencia (residencia)	#13
Vivienda	#14
Con quién vivía	#15
Cuántas personas viven en el hogar.....	#16
Estado Civil	#17
Número de Dependientes	#18
Número de Hijos	#19
Afiliación Religiosa.....	#19
Escolaridad	#21
Sistema Escolar de Procedencia	#22
Cursos Vocacionales u Oficios	#22
Último Grado Alcanzado	#23
Empleo y Finanzas	#26
Grupo Ocupacional	#26
Experiencia Ocupacional	#27
Servicio Militar.....	#39
Veteranos	#40
Ingresos y Fuentes de Ingresos.....	#40

Ingreso Actual al Sistema Correccional	#44
Fecha de Ingreso al Sistema Correccional	#44
Razón de Ingreso.....	#45
Estatus.....	#45
Nivel De Custodia	#46
Municipio de los Hechos	#48
Delitos por los que cumplen la Sentencia Actual	#56
Gravedad de los Delitos.....	#56
Reingresos a Prisión.....	#57
Reincidencia	#60
Delitos Actuales	#61
Sentencia Total.....	#70
Tipo de Sentencia.....	#70
Fecha del Mínimo	#72
Fecha del Máximo.....	#73
Historial de Conducta Criminal.....	#74
Historial de Delitos Previos	#74
Delitos Previos	#74
Ingresos a Instituciones Correccionales o Programas en confinamiento anterior.....	#79
Ingresos en Instituciones	#80
Ingresos en Programas Alternativos al Confinamiento	#80
Libertad Bajo Palabra y Libertad A Prueba.....	#82
Historial de Fugas	#83
Lugar de las Evasiones.....	#84
Fechas de las Evasiones	#85
Tratamientos	#86
Violencia Doméstica	#86
Órdenes de Protección	#86

Tratamiento contra la violencia doméstica.....	#89
Alcoholismo	#95
Tratamiento contra el Alcoholismo.....	#96
Adicción a Drogas.....	#105
Tratamiento contra la adicción a drogas	#106
Salud Mental.....	#114
Condición de Salud Mental Antes del Ingreso Actual	#114
Tratamientos de Salud Mental Antes del Ingreso Actual	#115
Condición de Salud Mental en la Actualidad.....	#115
Tratamientos de Salud Mental en la Actualidad.....	#116
Resumen del Perfil de la Población de Mujeres Confinadas	#126

Índice de Figuras

Gráfica 1: Cantidad Confinadas por Institución.....	#2
Gráfica 2: Porcentaje de Confinadas por Institución	#2
Gráfica 3: Confinadas por Género	#4
Gráfica 4: Edad Actual	#4
Gráfica 5: Porcentaje de Confinadas por Edad.....	#5
Gráfica 6: Primeros 15 Municipios de Nacimiento	#5
Gráfica 7: País de Nacimiento	#6
Gráfica 8: Porcentaje de Confinadas por Ciudadanía Americana.....	#6
Gráfica 9: Confinadas por Otra Nacionalidad	#7
Gráfica 10: Confinadas por Municipio de Residencia	#8
Gráfica 11: Cantidad de residentes por Zona	#9
Gráfica 12: Zona de Arecibo	#9
Gráfica 13: Zona de Utuado.....	#10
Gráfica 14: Zona de Aguadilla	#10
Gráfica 15: Zona de Caguas.....	#10
Gráfica 16: Zona de Guayama.....	#11
Gráfica 17: Zona de Humacao.....	#11

Gráfica 18: Zona de Mayagüez.....	#11
Gráfica 19: Zona de Fajardo	#12
Gráfica 20: Zona de Aibonito	#12
Gráfica 21: Zona de Bayamón	#12
Gráfica 22: Zona de Carolina.....	#13
Gráfica 23: Zona de Ponce	#13
Gráfica 24: Lugar de Residencia	#14
Gráfica 25: Porciento de Confinadas por Vivienda	#14
Gráfica 26: Cantidad de Confinadas por Vivienda	#15
Gráfica 27: Con quién vivía.....	#15
Gráfica 28: Con cuántas personas residía.....	#16
Gráfica 29: Porciento de Confinadas por personas en la residencia	#16
Gráfica 30: Cantidad por Estado Civil	#17
Gráfica 31: Porciento por Estado Civil	#17
Gráfica 32: Confinadas con Dependientes	#18
Gráfica 33: Porciento de Confinadas con Dependientes	#18
Gráfica 34: Confinadas con Hijos.....	#19
Gráfica 35: Confinadas por Afiliación Religiosa	#20
Gráfica 36: Confinadas por Otra Afiliación.....	#20
Gráfica 37: Confinadas que saben leer.....	#21
Gráfica 38: Porciento Confinadas que no saben leer.....	#21
Gráfica 39: Sistema escolar de procedencia	#22
Gráfica 40: Cursos Vocacionales u Oficios.....	#23
Gráfica 41: Último grado alcanzado.....	#24
Gráfica 42: Porciento con grados de educación básica	#24
Gráfica 43: Grados educación básica.....	#25
Gráfica 44: Porciento con Grados Universitarios	#25
Gráfica 45: Confinadas con Grados Universitarios	#25
Gráfica 46: Estatus Ocupacional antes de ingresar al sistema.....	#26
Gráfica 47: Grupos Ocupacionales.....	#27
Gráfica 48: Experiencia Ocupacional Parte 1	#28

Gráfica 49: Experiencia Ocupacional Parte 2	#28
Gráfica 50: Gerenciales	#29
Gráfica 51: Finanzas.....	#29
Gráfica 52: Educación.....	#30
Gráfica 53: Limpieza y Mantenimiento.....	#30
Gráfica 54: Servicios.....	#31
Gráfica 55: Estilismo y Barbería	#31
Gráfica 56: Seguridad	#32
Gráfica 57: Computadoras.....	#32
Gráfica 58: Construcción	#33
Gráfica 59: Agrícolas y con Animales	#33
Gráfica 60: Comunicaciones y Publicidad.....	#34
Gráfica 61: Salud	#34
Gráfica 62: Comercio	#35
Gráfica 63: Alimentos.....	#35
Gráfica 64: Secretarial	#36
Gráfica 65: Industria Automotriz.....	#36
Gráfica 66: Tiendas y Negocios.....	#37
Gráfica 67: Ciencias.....	#37
Gráfica 68: Actividades Ilícitas	#38
Gráfica 69: Variedad.....	#38
Gráfica 70: Sin experiencia ocupacional.....	#39
Gráfica 71: Servicio Militar	#39
Gráfica 72: Por ciento de Veteranas	#40
Gráfica 73: Ingreso Anual antes del ingresar al sistema.....	#41
Gráfica 74: Fuentes de Ingresos de las Confinadas	#42
Gráfica 75: Fuentes de Ingreso Familiar	#42
Gráfica 76: Ingresos de Veteranos	#43
Gráfica 77: Ingresos de Seguro Social	#43
Gráfica 78: Fechas de Ingreso al Sistema.....	#44
Gráfica 79: Por ciento por Fecha de Ingreso al Sistema.....	#44

Gráfica 80: Razón de Ingreso	#45
Gráfica 81: Estatus	#46
Gráfica 82: Niveles de Custodia	#48
Gráfica 83: Primeros 20 Municipios de los Hechos.....	#49
Gráfica 84: Segundo Grupo de Municipios de los Hechos.....	#49
Gráfica 85: Tercero Grupo de Municipios de los Hechos.....	#50
Gráfica 86: Cuarto Grupo de Municipios de los Hechos	#50
Gráfica 87: Zona de Arecibo	#51
Gráfica 88: Zona de Utuado.....	#51
Gráfica 89: Zona de Aguadilla	#52
Gráfica 90: Zona de Caguas.....	#52
Gráfica 91: Zona de Guayama.....	#52
Gráfica 92: Zona de Humacao.....	#53
Gráfica 93: Zona de Mayagüez.....	#53
Gráfica 94: Zona de Fajardo	#53
Gráfica 95: Zona de Aibonito	#54
Gráfica 96: Zona de Bayamón.....	#54
Gráfica 97: Zona de Carolina.....	#54
Gráfica 98: Zona de Ponce	#55
Gráfica 99: Zona de San Juan	#55
Gráfica 100: Cantidad de delitos por confinada	#56
Gráfica 101: Gravedad de los delitos.....	#57
Gráfica 102: Confinadas que han reingresado a prisión	#58
Gráfica 103: Veces que ha cometido el mismo Primer Delito	#58
Gráfica 104: Veces que ha cometido el mismo Segundo Delito	#59
Gráfica 105: Veces que ha cometido el mismo Tercer Delito	#59
Gráfica 106: Gravedad de los Tres Delitos	#60
Gráfica 107: Reincidencia.....	#61
Gráfica 108: Delitos Actuales I.....	#62
Gráfica 109: Delitos Actuales II.....	#62
Gráfica 110: Contra la Vida.....	#63

Gráfica 111: Contra la Integridad Corporal	#63
Gráfica 112: Indemnidad Sexual.....	#64
Gráfica 113: Protección Menores y Personas Edad Avanzada	#64
Gráfica 114: Contra la Propiedad I.....	#65
Gráfica 115: Contra la Propiedad II.....	#65
Gráfica 116: Derechos Civiles	#66
Gráfica 117: Defraudaciones	#66
Gráfica 118: Orden Público.....	#67
Gráfica 119: Sustancias Controladas.....	#67
Gráfica 120: Ley Vehicular.....	#68
Gráfica 121: Violencia Doméstica	#68
Gráfica 122: Ley de Armas	#69
Gráfica 123: Variedad de Delitos	#69
Gráfica 124: Sentencias.....	#70
Gráfica 125: Tipo de Sentencia	#71
Gráfica 126: Fecha del Mínimo	#72
Gráfica 127: Fecha del Máximo	#73
Gráfica 128: Historial de delitos previos.....	#74
Gráfica 129: Categorías de Delitos Previos	#75
Gráfica 130: Delitos Previos Contra Menores	#75
Gráfica 131: Delitos Previos Ley de Sustancias Controladas	#76
Gráfica 132: Delitos Previos Contra la Persona.....	#76
Gráfica 133: Delitos Previos Contra la Propiedad.....	#77
Gráfica 134: Delitos Previos Ley Vehicular.....	#77
Gráfica 135: Delitos Previos Ley de Armas	#78
Gráfica 136: Delitos Previos Violencia Doméstica	#78
Gráfica 137: Delitos Previos Variados	#79
Gráfica 138: Confinadas con Ingresos Previos.....	#79
Gráfica 139: Facilidades Ingreso Anterior.....	#80
Gráfica 140: Ingreso en Programas Anteriormente.....	#81
Gráfica 141: Ingreso previo a Programas Alternativos al Confinamiento	#82

Gráfica 142: Libertad a Prueba y Libertad Bajo Palabra Anteriormente	#83
Gráfica 143: Historial de Fuga	#83
Gráfica 144: Cantidad de veces que se ha fugado	#84
Gráfica 145: Lugar de las evasiones.....	#85
Gráfica 146: Confinadas con evasiones por periodo	#85
Gráfica 147: Órdenes de Protección.....	#86
Gráfica 148: Órdenes a Favor y En Contra.....	#87
Gráfica 149: Confinadas sentenciadas por Incumplimiento de Órdenes de Protección con Órdenes de Protección a Favor	#87
Gráfica 150: Porcentaje de Confinadas sentenciadas por Incumplimiento de Órdenes de Protección vs Órdenes de Protección a Favor	#88
Gráfica 151: Cantidad de Veces con Órdenes.....	#88
Gráfica 152: Confinadas sentenciadas por Incumplimiento de Órdenes de Protección vs Órdenes de Protección a Favor.....	#89
Gráfica 153: Tratamiento contra Violencia Doméstica	#89
Gráfica 154: Violencia Doméstica: Tratamiento Violencia Dom. Antes.....	#90
Gráfica 155: Violencia Doméstica: Tratamiento Violencia Dom. Actual	#91
Gráfica 156: Incumplimiento de Órdenes de Protección: Tratamiento Violencia Doméstica Antes	#91
Gráfica 157: Incumplimiento de Órdenes de Protección: Tratamiento Violencia Doméstica Actualmente.....	#92
Gráfica 158: Delitos Sexuales: Tratamiento Violencia Doméstica Antes	#92
Gráfica 159: Delitos Sexuales: Tratamiento Violencia Doméstica Actual	#93
Gráfica 160: Maltrato de Menores: Trat. Violencia Doméstica Antes.....	#93
Gráfica 161: Maltrato de Menores: Trat. Violencia Doméstica Actual	#94
Gráfica 162: Maltrato: Trat. Violencia Doméstica Antes.....	#94
Gráfica 163: Maltrato: Trat. Violencia Doméstica Actual.....	#95
Gráfica 164: Alcoholismo Antes del Ingreso	#95
Gráfica 165: Con Problemas de Alcoholismo: Tratamiento Antes	#96
Gráfica 166: Alcoholismo Actualmente	#96
Gráfica 167: Con Problemas de Alcoholismo: Tratamiento Actual.....	#97

Gráfica 168: Sin Problemas de Alcoholismo: Antes.....	#97
Gráfica 169: Sin Problemas de Alcoholismo: Actual.....	#98
Gráfica 170: No Informó Problemas de Alcoholismo: Antes.....	#98
Gráfica 171: No Informó Problemas de Alcoholismo: Actual.....	#99
Gráfica 172: Delitos Sexuales: Tratamiento Contra Alcoholismo Antes.....	#100
Gráfica 173: Delitos Sexuales: Tratamiento Contra Alcoholismo Actual.....	#100
Gráfica 174: Incumplimiento de Órdenes de Protección: Tratamiento Contra Alcoholismo Antes.....	#101
Gráfica 175: Incumplimiento de Órdenes de Protección: Tratamiento Contra Alcoholismo Actual.....	#101
Gráfica 176: Violencia Doméstica: Trat. Contra Alcoholismo Antes.....	#102
Gráfica 177: Violencia Doméstica: Trat. Contra Alcoholismo Actual.....	#102
Gráfica 178: Maltrato de Menores: Trat. Contra Alcoholismo Antes.....	#103
Gráfica 179: Maltrato de Menores: Trat. Contra Alcoholismo Actual.....	#103
Gráfica 180: Maltrato: Trat. Contra Alcoholismo Antes.....	#104
Gráfica 181: Maltrato: Trat. Contra Alcoholismo Actual.....	#104
Gráfica 182: Adicción a Drogas Antes del Ingreso.....	#105
Gráfica 183: Adicción a Drogas Actualmente.....	#105
Gráfica 184: Con Problemas de Adicción a Drogas: Tratamiento Antes.....	#106
Gráfica 185: Con Problemas de Adicción a Drogas: Tratamiento Actual.....	#106
Gráfica 186: Sin Problemas de Adicción a Drogas: Antes.....	#107
Gráfica 187: Sin Problemas de Adicción a Drogas: Actual.....	#107
Gráfica 188: No Informó Problemas de Adicción a Drogas: Antes.....	#108
Gráfica 189: No Informó Problemas de Adicción a Drogas: Actual.....	#108
Gráfica 190: Delitos Sexuales: Trat. Contra Adicción a Drogas Antes.....	#109
Gráfica 191: Delitos Sexuales: Trat. Contra Adicción a Drogas Actual.....	#110
Gráfica 192: Incumplimiento de Órdenes de Protección: Trat. Adicción a Drogas Antes.....	#110
Gráfica 193: Incumplimiento de Órdenes de Protección: Tratamiento Adicción a Drogas Actual.....	#111
Gráfica 194: Violencia Doméstica: Trat. Contra Adicción a Drogas Antes.....	#111

Gráfica 195: Violencia Doméstica: Trat. Contra Adicción a Drogas Actual	#112
Gráfica 196: Maltrato de Menores: Trat. Contra Adicción a Drogas Antes	#112
Gráfica 197: Maltrato de Menores: Trat. Contra Adicción a Drogas Actual.....	#113
Gráfica 198: Maltrato: Trat. Contra Adicción a Drogas Antes	#113
Gráfica 199: Maltrato: Trat. Contra Adicción a Drogas Actual	#114
Gráfica 200: Condición Salud Mental Antes del Ingreso	#114
Gráfica 201: Tratamiento Condición Salud Mental Antes	#115
Gráfica 202: Condición Salud Mental Actualmente.....	#116
Gráfica 203: Tratamiento Condición Salud Mental Actualmente.....	#116
Gráfica 204: Delitos Sexuales: Condición Salud Mental	#118
Gráfica 205: Delitos Sexuales: Trat. Salud Mental Antes	#119
Gráfica 206: Delitos Sexuales: Trat. Salud Mental Actual.....	#119
Gráfica 207: Incumplimiento de Órdenes de Protección: Salud Mental	#120
Gráfica 208: Incumplimiento de Órdenes de Protección: Trat. Salud Mental Antes	#120
Gráfica 209: Incumplimiento de Órdenes de Protección: Tratamiento Salud Mental Actual	#121
Gráfica 210: Maltrato de Menores: Condición Salud Mental	#121
Gráfica 211: Maltrato de Menores: Trat. Salud Mental Antes	#122
Gráfica 212: Maltrato de Menores: Trat. Salud Mental Actual	#122
Gráfica 213: Violencia Doméstica: Condición Salud Mental	#123
Gráfica 214: Violencia Doméstica: Trat. Salud Mental Antes	#123
Gráfica 215: Violencia Doméstica: Trat. Condición Salud Mental Actual	#124
Gráfica 216: Maltrato: Condición Salud Mental.....	#124
Gráfica 217: Maltrato: Trat. Salud Mental Antes	#125
Gráfica 218: Maltrato: Trat. Salud Mental Actual	#125
Resumen Perfil de la Población de Mujeres Confinadas	#126

Apéndice 1: Tablas Detalladas

INTRODUCCIÓN

Este informe recoge las características socioeconómicas y delictivas de la población correccional total (sentenciada y sumariada) en las instituciones correccionales para mujeres del Departamento de Corrección y Rehabilitación¹ de Puerto Rico (DCR), al 25 de junio de 2015². A esta fecha, la población promedio ingresada ascendía a 420 confinadas. El número de records de los cuales se recibió información fue de 420 lo que representa el 100% de la población de mujeres bajo la jurisdicción del DCR.

La información obtenida proviene de un formulario desarrollado en MS Excel cumplimentado por los Técnicos de Servicios Sociopenales de todas las instituciones. El formulario está basado en un documento de instrucciones generales para la recolección de datos del perfil del confinado 2015, el cual incluyó dos (2) anejos con información de referencia a saber: *Anejo 1 Grupos Ocupacionales* y el *Anejo 2 Afiliación Religiosa*. El formulario de recolección de datos se divide en ocho (8) secciones:

1. Control interno
2. Información sociodemográfica del confinado
3. Ingreso actual al sistema correccional
4. Historial de delitos previos (historial de conducta criminal)
5. Violencia doméstica
6. Alcoholismo
7. Adicción a drogas
8. Salud mental

El mismo fue completado por los técnicos de servicios socio penales de las instituciones correccionales del 1 al 25 de junio de 2015. Los datos fueron revisados y analizados por la Oficina de Proyectos Especiales y Desarrollo Programático del DCR.

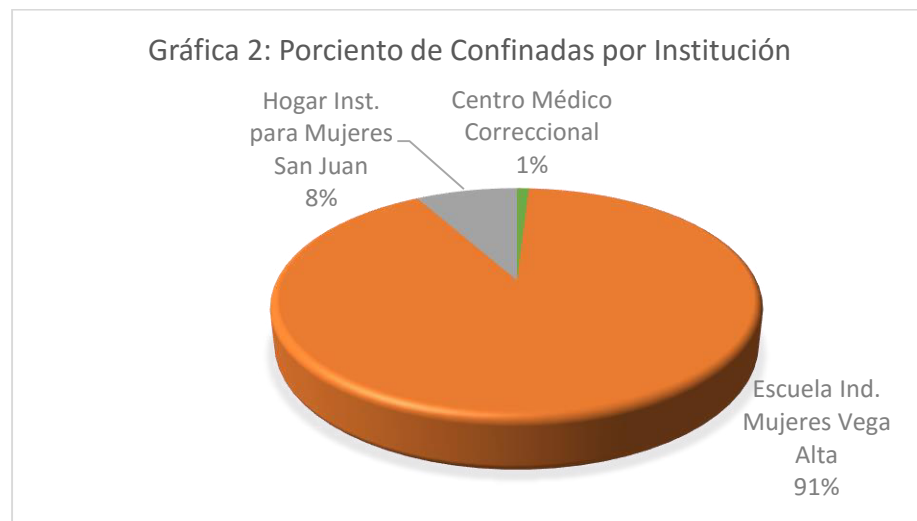
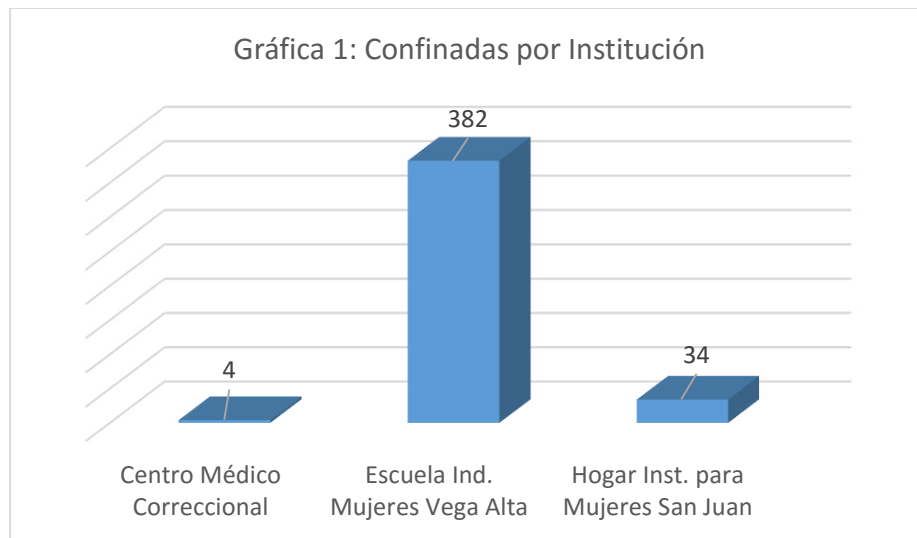
¹ El DCR se creó en virtud del Plan de Reorganización Núm. 2 de 21 de noviembre de 2011. El mismo surge al amparo de la Ley 182 del año 2009, conocida como la “Ley de Reorganización y Modernización de la Rama Ejecutiva del Gobierno de Puerto Rico de 2009”.

² El perfil más reciente (2012) obtuvo información del 66.33% (6,461) del total de 9,742 sentenciados solamente.

ANÁLISIS

UBICACIÓN

El 100% (420) de las confinadas estaban ingresadas en las dos (2) instituciones de la Región Este y el Centro Médico Correccional. El 91% (382) de las confinadas estaban ingresadas en la Escuela Industrial para Mujeres en Vega Alta, el 8% (34) en el Hogar Intermedio para Mujeres y 1% (4) en el Centro Médico Correccional. Las siguientes gráficas ilustran la cantidad y el por ciento de confinadas ingresadas en cada institución para el periodo de análisis. (Ver Tabla 1: Confinadas por Instituciones).



Sexo

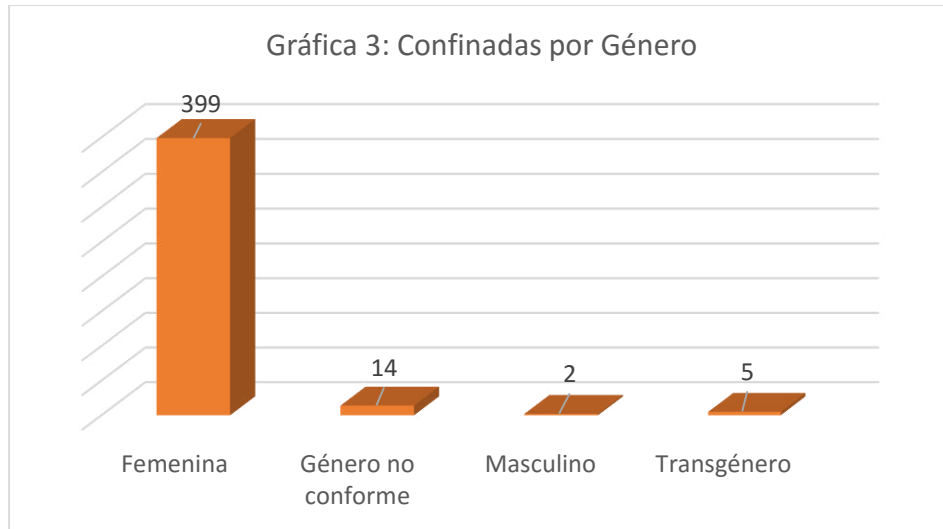
El sexo son las características físicas, biológicas, anatómicas y fisiológicas de los seres humanos con la que se nace; alude a las diferencias entre el macho y la hembra, es una categoría física y biológica, con funciones de reproducción específicas de cada uno. Por otro lado, género es una categoría construida social y culturalmente, varía a través de la historia y se refiere a los rasgos psicológicos y culturales que la sociedad atribuye, a cada uno, de lo que considera "masculino" o "femenino". (Ver Tabla 2: Confinadas por Género).

Género

La "Prison Rape Elimination Act" (P.R.E.A.) es la Ley Pública Núm.108–79 firmada por el Presidente George W. Bush el 4 de septiembre de 2003, se extiende a todas las facilidades de confinamiento bajo el control de la Rama Ejecutiva, las contratadas por el estado y administradas por entidades privadas que alberguen confinados. Para efectos del análisis, las siguientes definiciones se utilizan conforme las define la ley en referencia, entendiéndose que "género" se refiere a cómo se identifica a sí mismo el confinado.

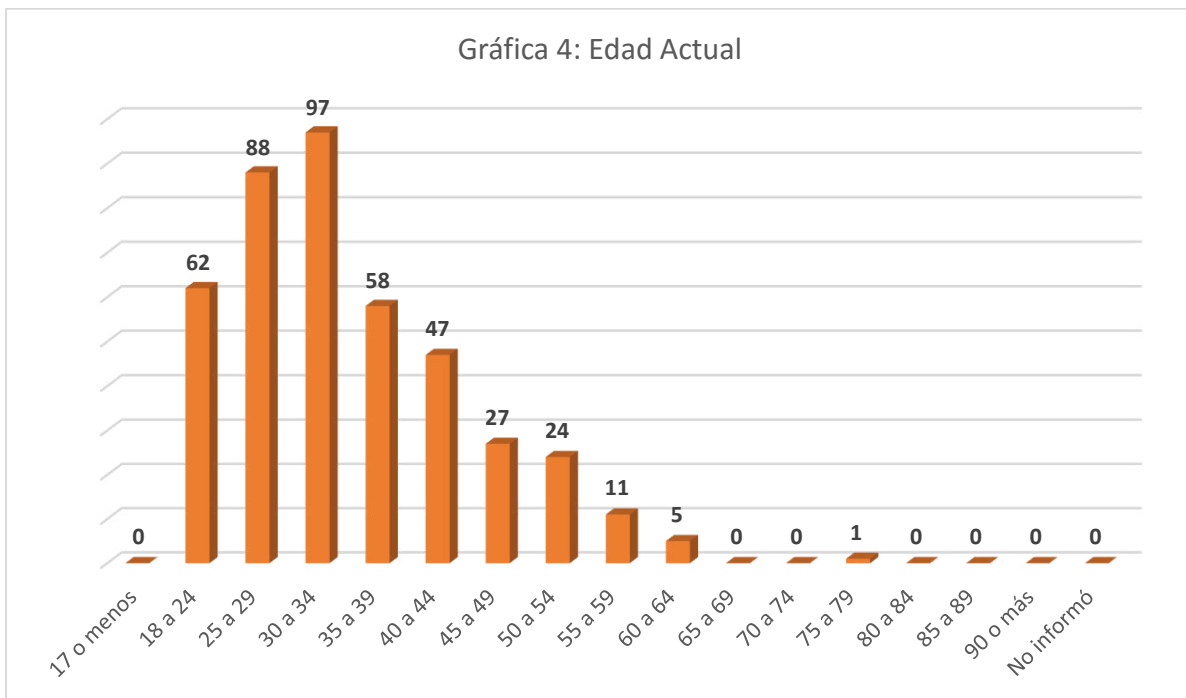
- Intersexual: persona cuya anatomía sexual o reproductiva o patrón cromosómico no parecen entrar en las definiciones típicas de hombre o mujer. Condiciones médicas intersexuales se refieren a veces como trastornos del desarrollo sexual.
- Género no conforme: persona cuya apariencia o forma no se ajusta a las expectativas tradicionales sociales de género.
- Transgénero: persona cuya identidad de género (es decir, el sentido interno de sentirse hombre o mujer) es diferente del sexo asignado de la persona al nacer.
- Otro género: se escribe cuando el confinado se identifica con otro género que no está en la lista.

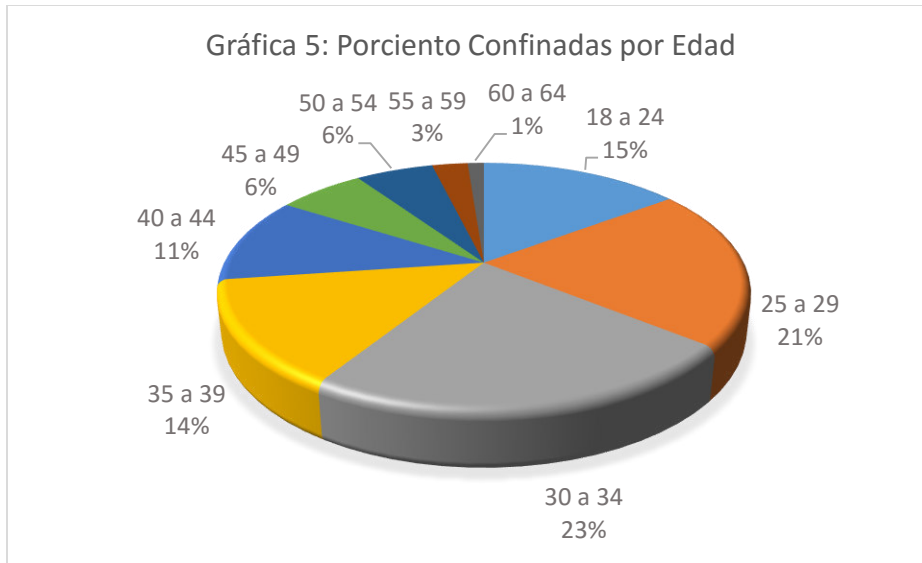
El 88.67% (399) de las confinadas bajo estudio se identifican con el género femenino, el 3.11% (14) como género no conforme, 0.44%% (2) como masculino y 1.11% (5) como transgénero.



Edad

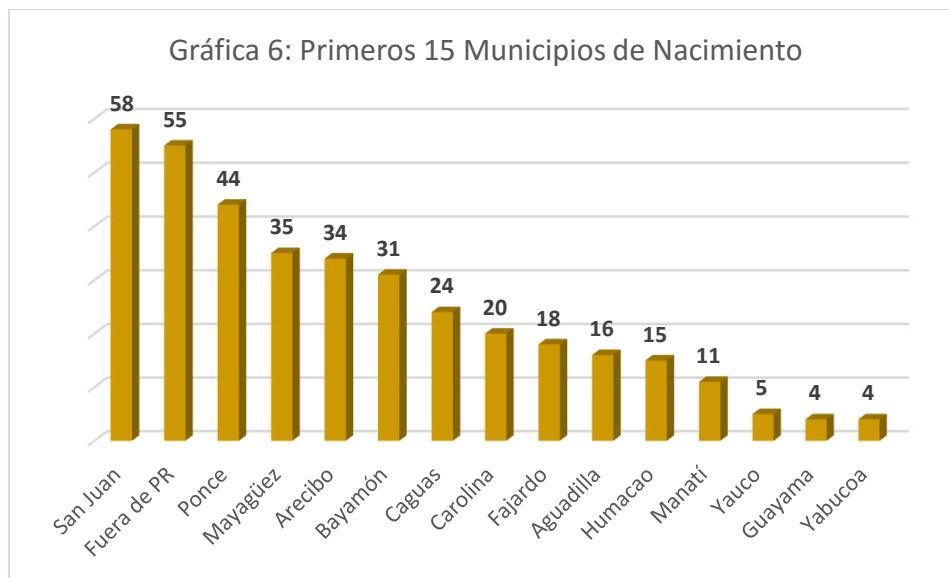
Al momento de desarrollar el perfil, el 23% (97) de las confinadas estaban entre las edades de 30 a 34 años, seguido por el 21% (88) entre las edades de 25 a 29, el 15% (62) entre 18 a 24, un 14% (58) entre 35 a 39 años de edad y un 11% (47) entre 40 a 44 años de edad. (Ver Tabla 3: Confinadas por Edad).



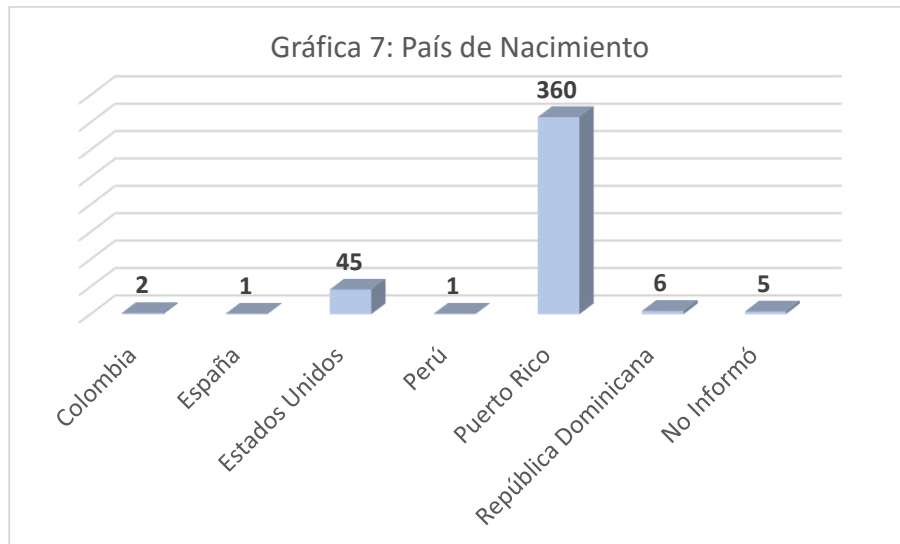


Lugar de Nacimiento

Los municipios donde nacieron las confinadas están encabezados por un 13.81% (58) San Juan, 13.10% (55) fuera de Puerto Rico, 10.48% (44) Ponce, 8.33% (35) Mayagüez, 8.10% (34) Arecibo, 7.38% (31) Bayamón, 5.71% (24) Caguas, 4.76% (20) Carolina, 4.29% (18) Fajardo, 3.81% (16) Aguadilla, 3.57% (15) Humacao, 2.62% (11) Manatí, 1.19% (5) Yauco, entre otros. (Ver Tabla 4: Confinadas por Municipio de Nacimiento).



Los países de nacimiento de las confinadas son: Puerto Rico con un 85.71% (360), Estados Unidos con el 10.71% (45), República Dominicana con 1.43% (6), Colombia 0.48% (2), España con 0.24% (1) y Perú con 0.24% (1). (Ver Tabla 5: Confinadas por País de Nacimiento).



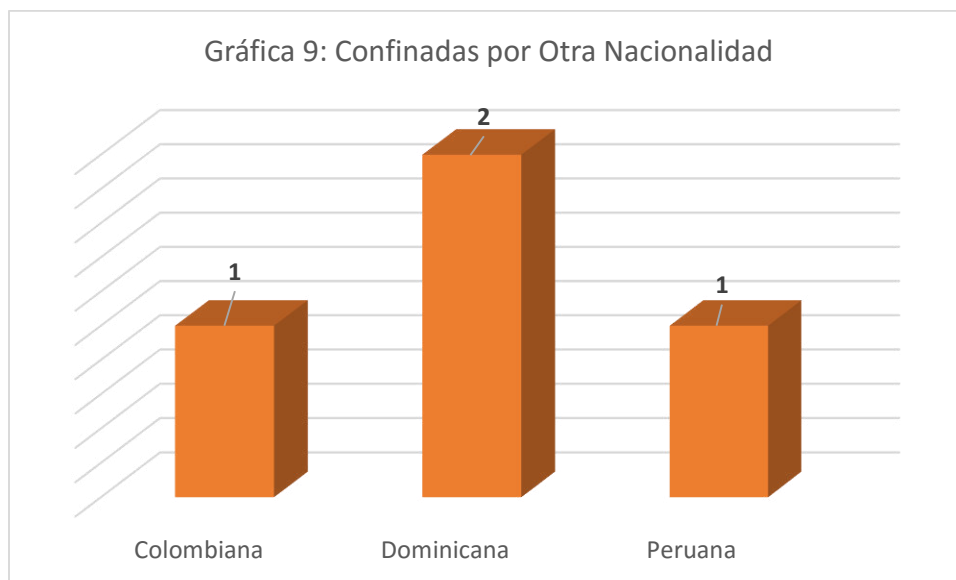
Ciudadana de Estados Unidos

El 99% (416) de las confinadas tiene ciudadanía americana y el 1% (4) son extranjeras. (Ver Tabla 6: Confinadas por Ciudadanía Americana).



Otra Nacionalidad

El 50% (2) es de nacionalidad dominicana, el 25% (1) colombiana, y el 25% (1) peruana. (Ver Tabla 7: Confinadas por Otra Nacionalidad).



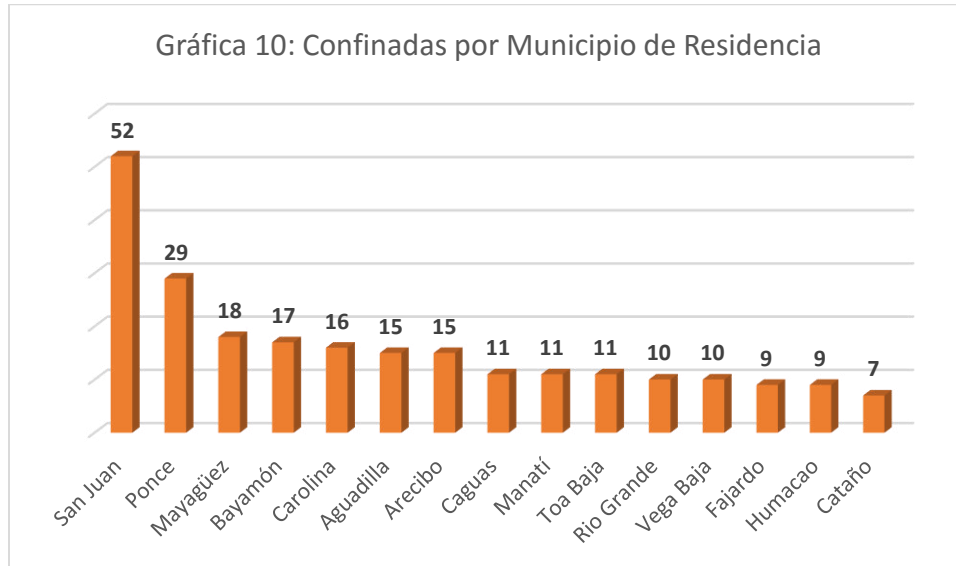
Municipio de Residencia

Los primeros 15 municipios de residencia con mayor número de confinadas son:

- San Juan (12.38%)
- Ponce (6.90%)
- Mayagüez (4.29%)
- Bayamón (4.05%)
- Carolina (3.81%)
- Aguadilla (3.57%)
- Arecibo (3.57%)
- Caguas (2.62%)
- Manatí (2.62%)
- Toa Baja (2.62%)
- Río Grande (2.38%)

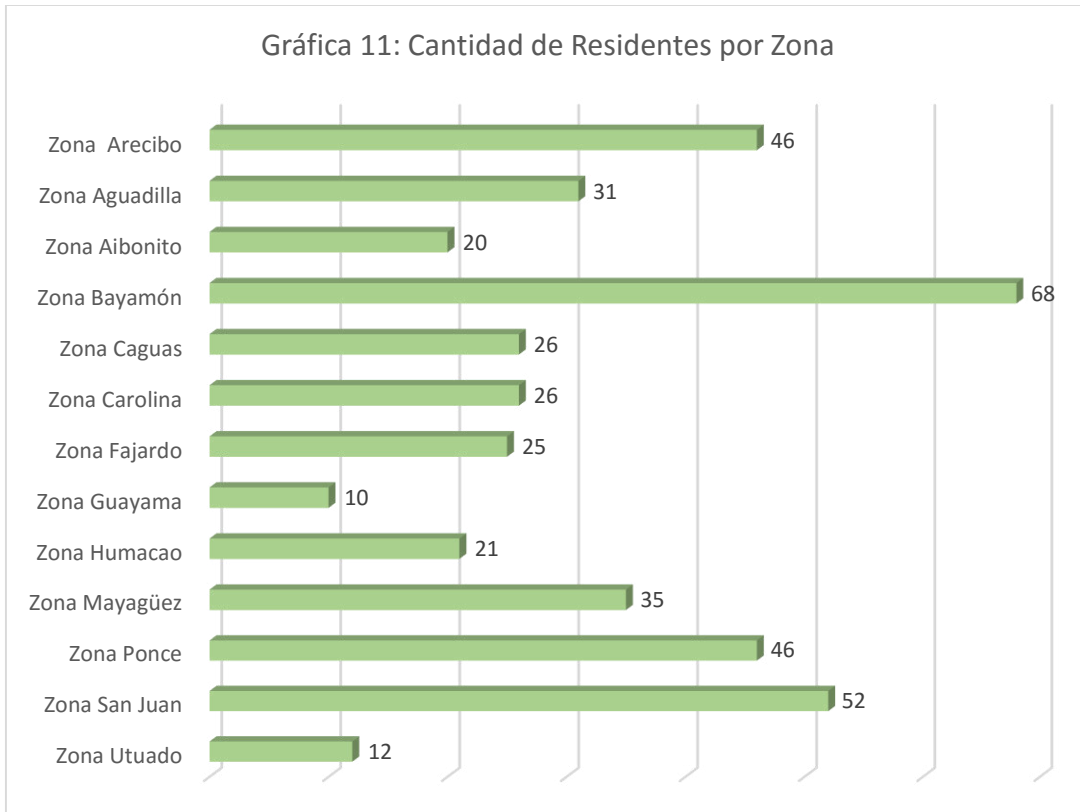
- Vega Baja (2.38%)
- Fajardo (2.14%)
- Humacao (2.14%)
- Cataño (1.67%)

(Ver Tabla 8: Confinadas por Municipio de Residencia).



Organizamos los municipios de residencia por zonas policiales teniendo como resultado que la zona de Bayamón tiene el 16.19% de los casos, seguida por San Juan con 12.38%, Ponce con el 10.95%, Arecibo con 10.95%, Mayagüez con 8.33%, Aguadilla con 7.38%, Carolina un 6.19%, Caguas con 6.19%, Fajardo un 5.95%, Humacao con 5.00%, Aibonito con 4.76%, Utuado con 2.86% y Guayama el 2.38%.

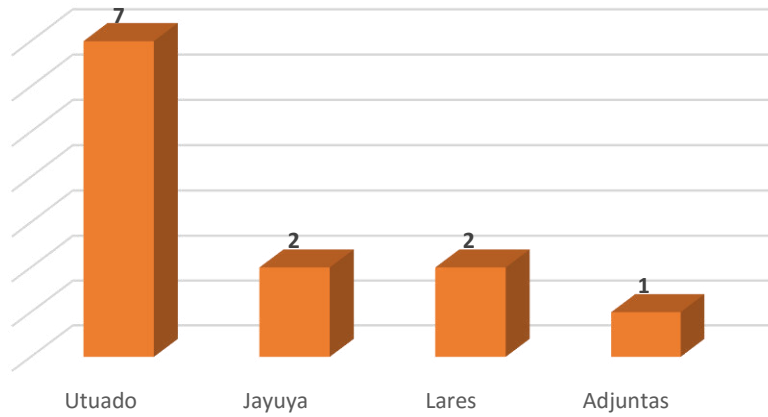
(Ver Tabla 9: Región Arecibo, Tabla 10: Región Utuado, Tabla 11: Región Aguadilla, Tabla 12: Región Caguas, Tabla 13: Región Guayama, Tabla 14: Región Humacao, Tabla 15: Región Mayagüez, Tabla 16: Región Fajardo, Tabla 17: Región Aibonito, Tabla 18: Región Bayamón, Tabla 19: Región Carolina, Tabla 20: Región Ponce y Tabla 21: Región San Juan).



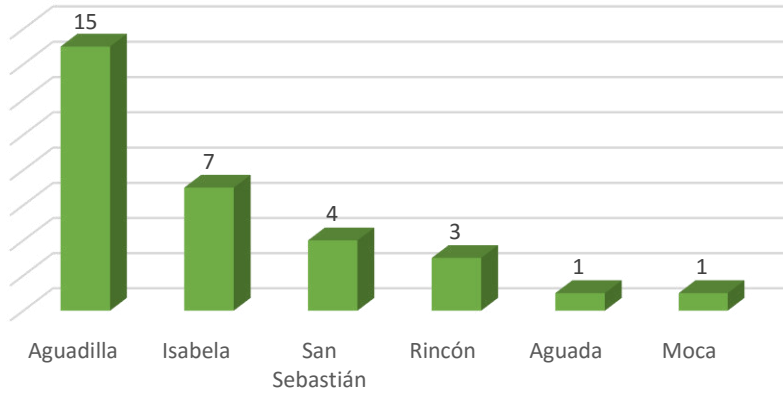
Las siguientes gráficas ilustran la distribución de la cantidad de confinadas residentes por municipio y zona.



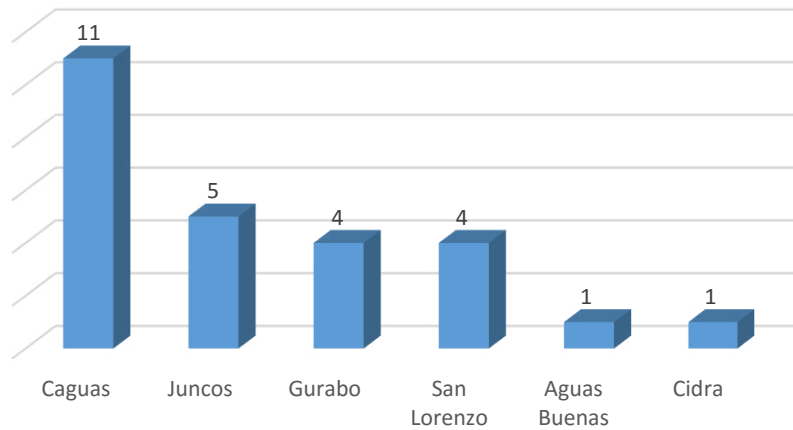
Gráfica 13: Zona de Utuado



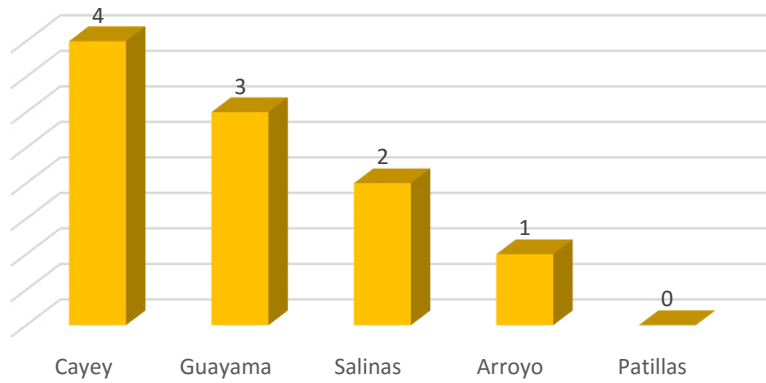
Gráfica 14: Zona de Aguadilla



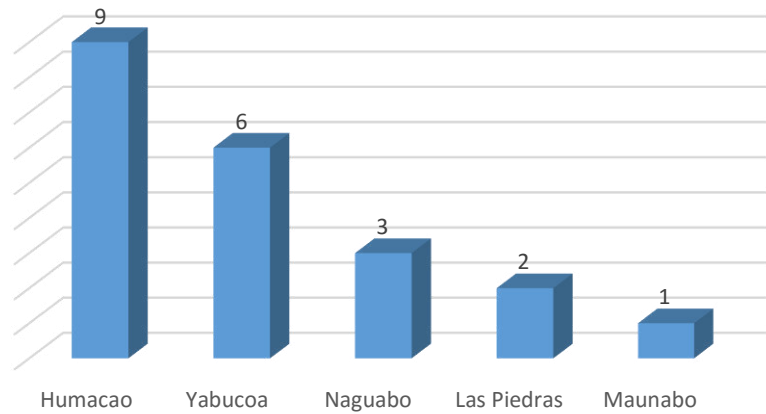
Gráfica 15: Zona de Caguas



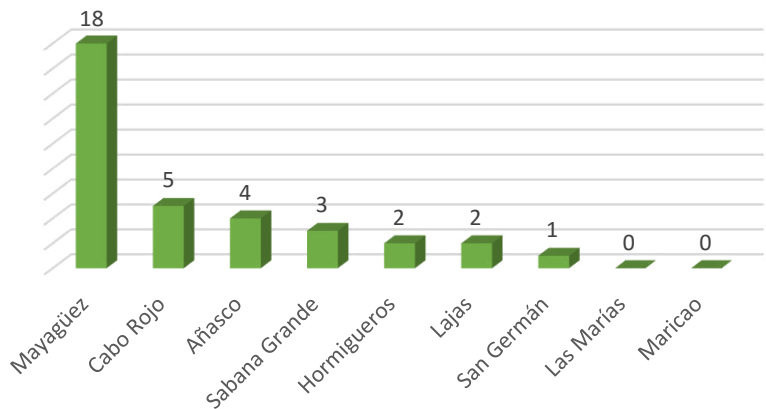
Gráfica 16: Zona de Guayama



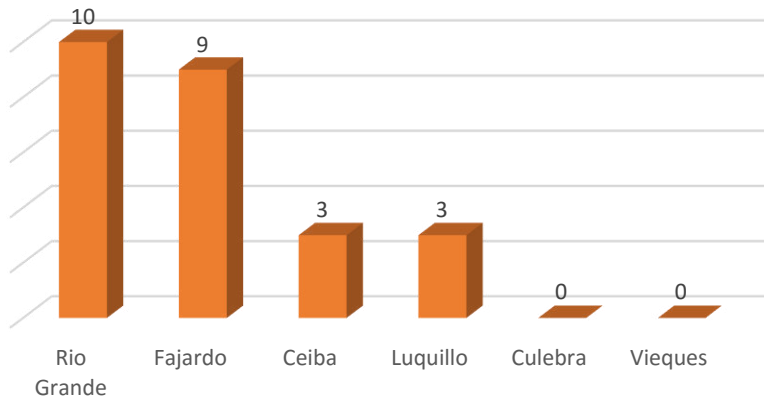
Gráfica 17: Zona de Humacao



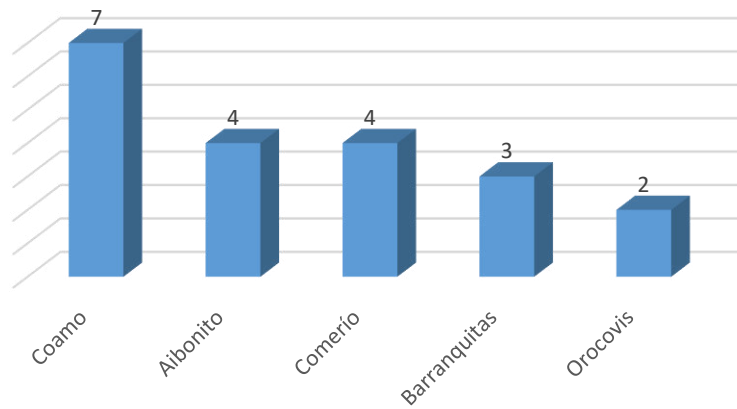
Gráfica 18: Zona de Mayagüez



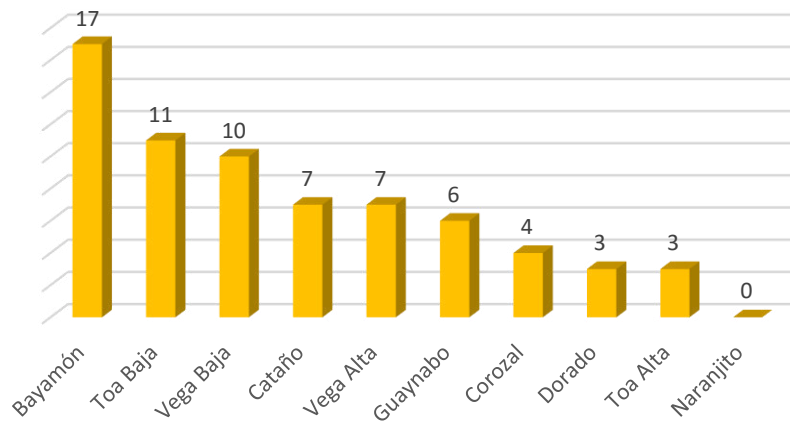
Gráfica 19: Zona de Fajardo

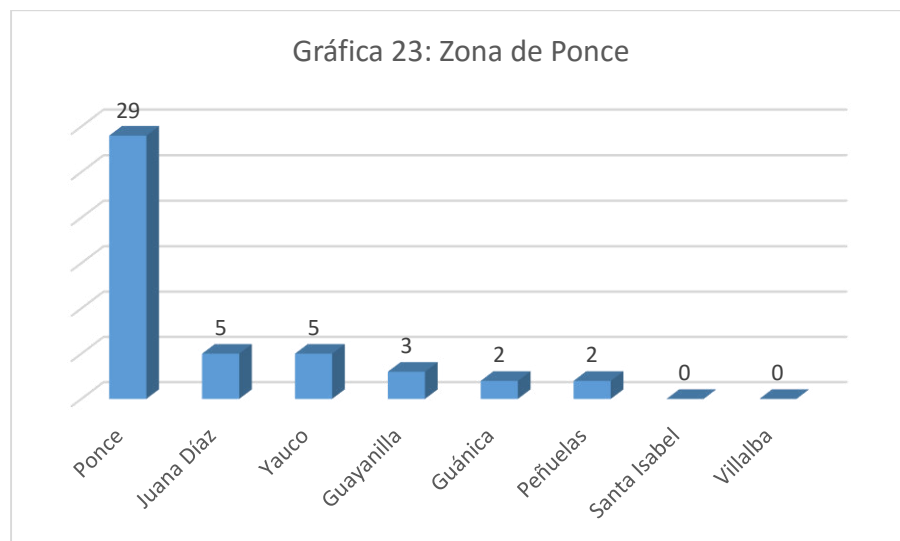
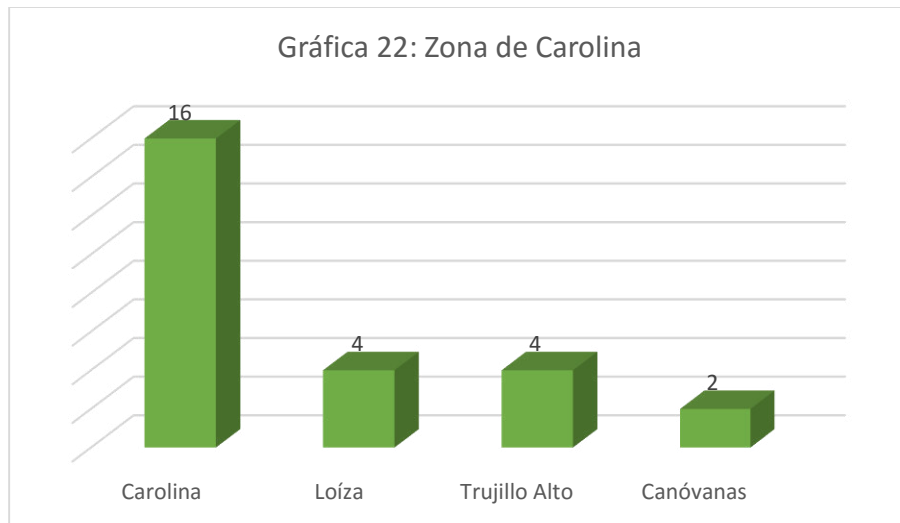


Gráfica 20: Zona de Aibonito



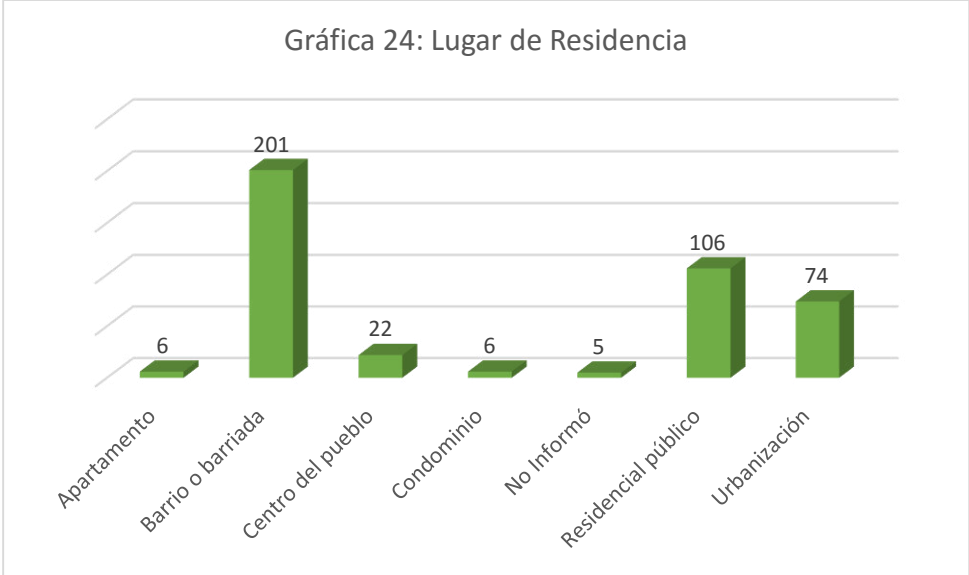
Gráfica 21: Zona de Bayamón





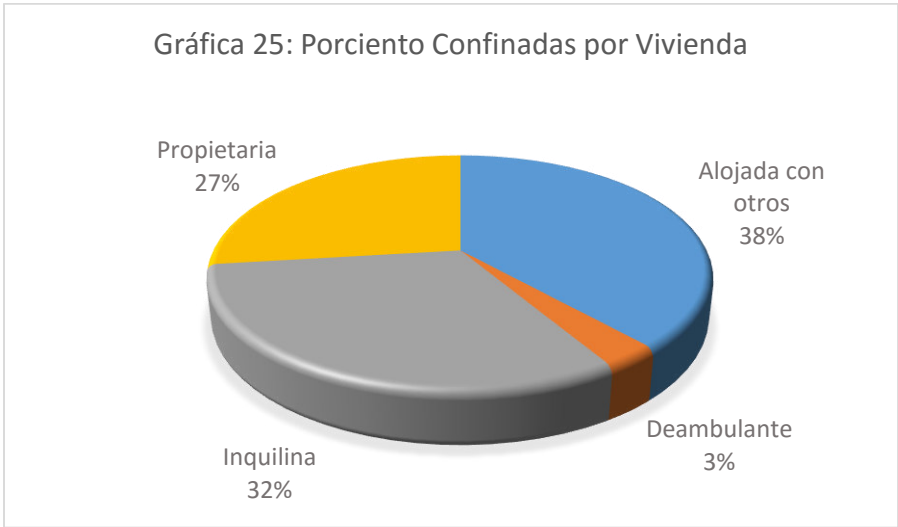
Lugar de procedencia (residencia)

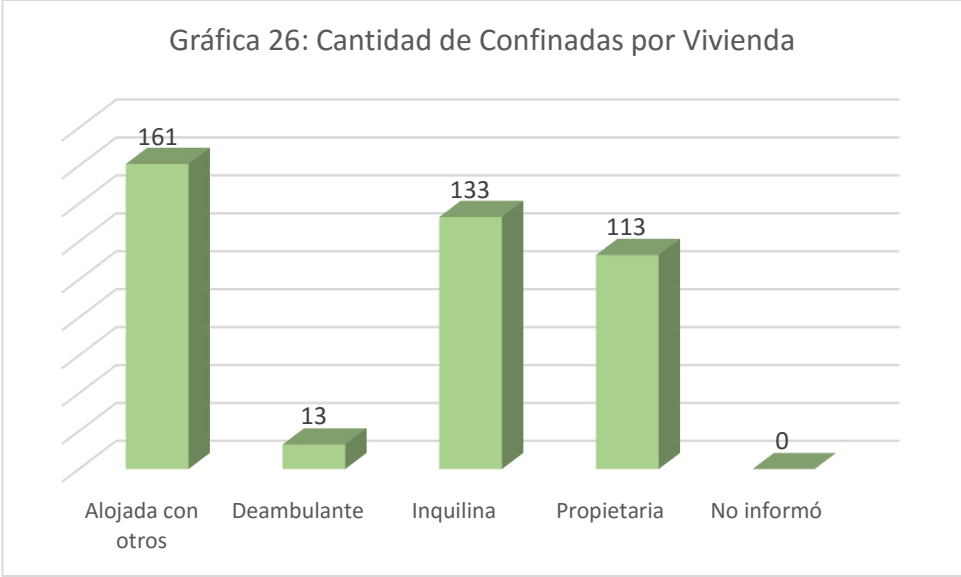
De las 420 confinadas entrevistadas el 48% proviene de barrio o barriada, el 26% de residencial público, un 18% de urbanización, el 5% del centro del pueblo, el 2% de apartamento, el 1% de condominio y el 1% no informó el lugar de residencia. (Ver Tabla 22: Lugar de Residencia).



Vivienda

El 38% (161) de las confinadas vivía alojada con otras personas, el 32% (133) eran inquilinas, el 27% (113) son propietarias de la vivienda y el 3% (13) estaba deambulando. (Ver Tabla 23: Vivienda).





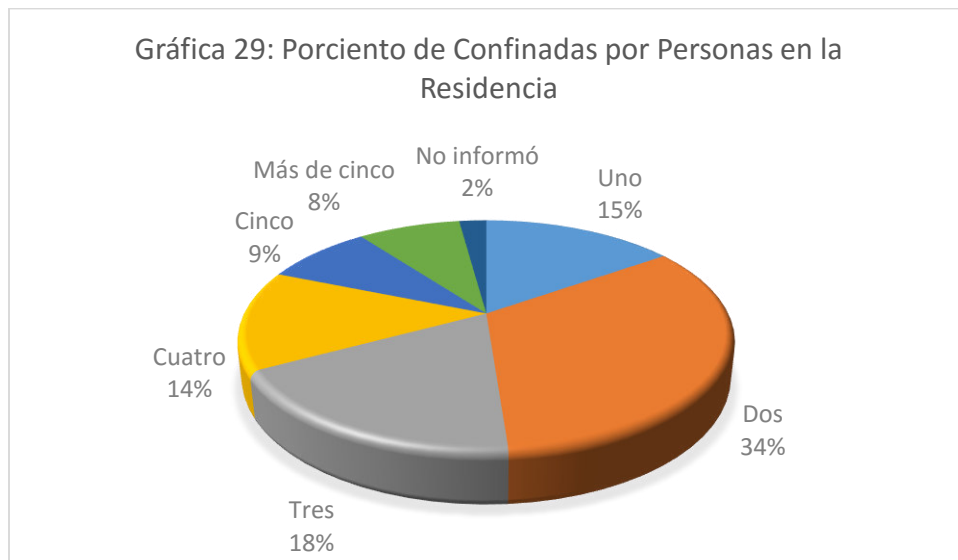
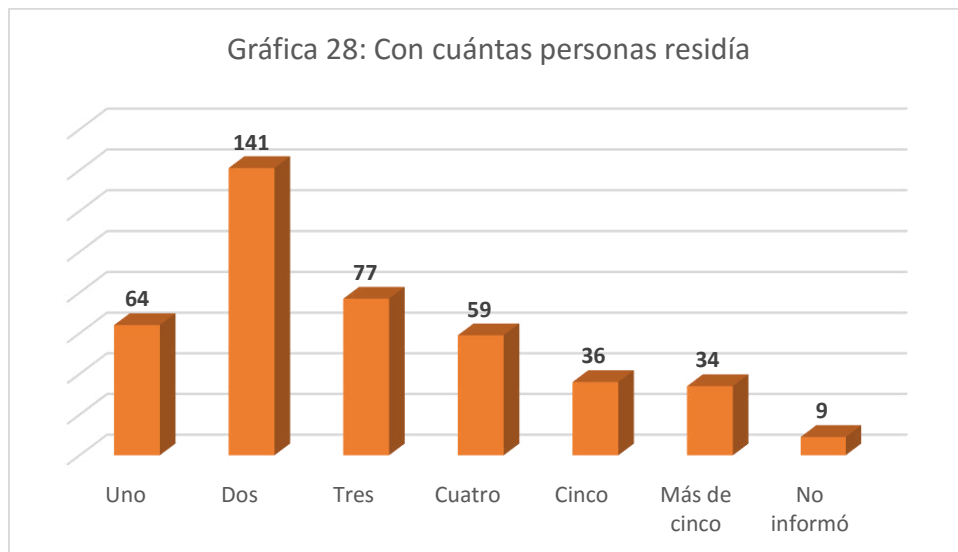
Con quién vivía

El 33% vivía con un cónyuge/concubino, el 18% vivía sola, el 17% con los hijos, el 13% solamente con la madre, el 9% vivía con su familia (para efectos de este perfil, familia incluye padre/padrastro, madre/madrastra y hermanos), el 4% convivía con hermanos, el 3% vivía con amistades, el 2% solamente con el padre y un 1% no informó con quién vivía en la comunidad. (Ver Tabla 24: Con quién vivía).



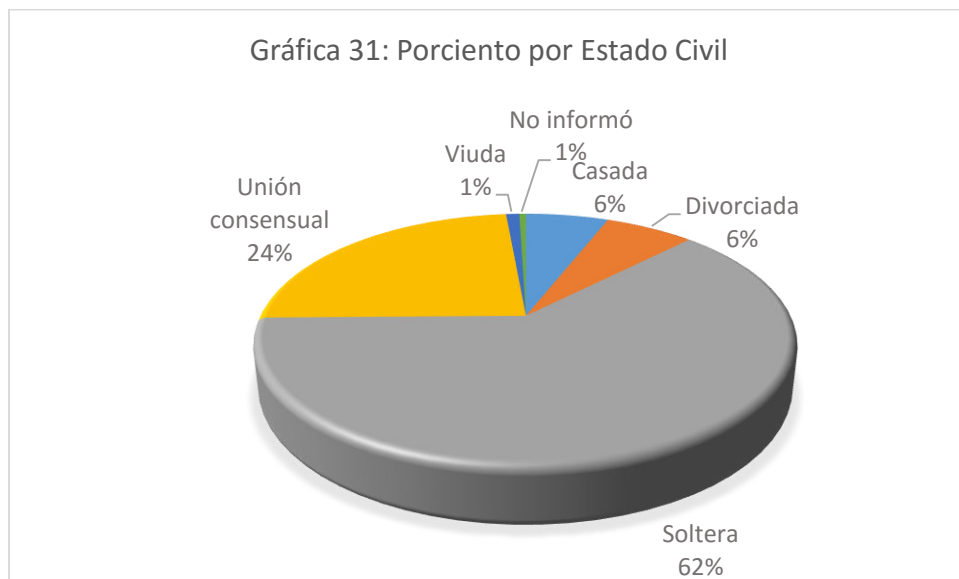
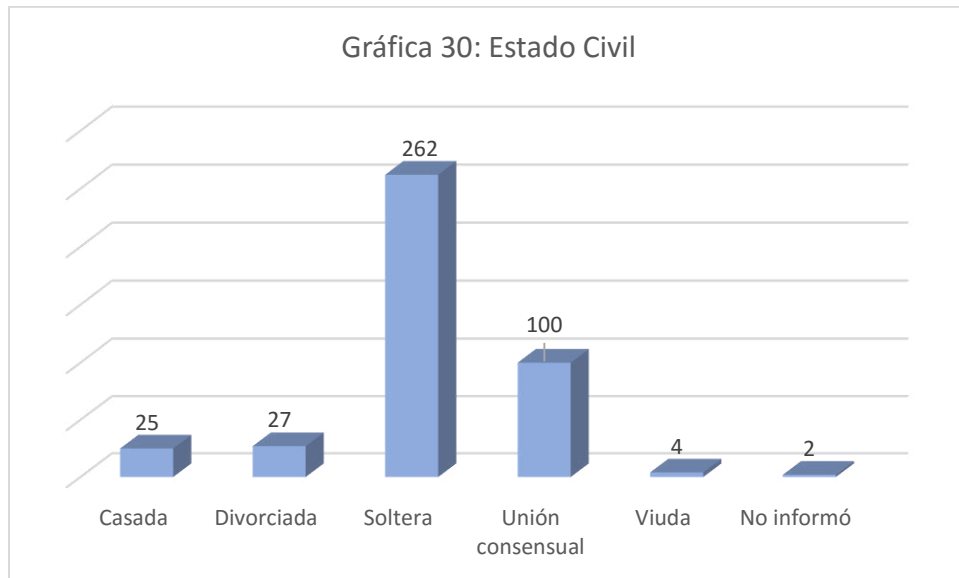
Cuántas personas viven en el hogar

De las 420 confinadas evaluadas el 34% vivían con dos personas en su residencia, el 18% con tres, el 15% con una persona, el 14% con cuatro, el 9% con cinco, el 8% con más de cinco y 2% no informó. (Ver Tabla 25: Cantidad de personas en el hogar).



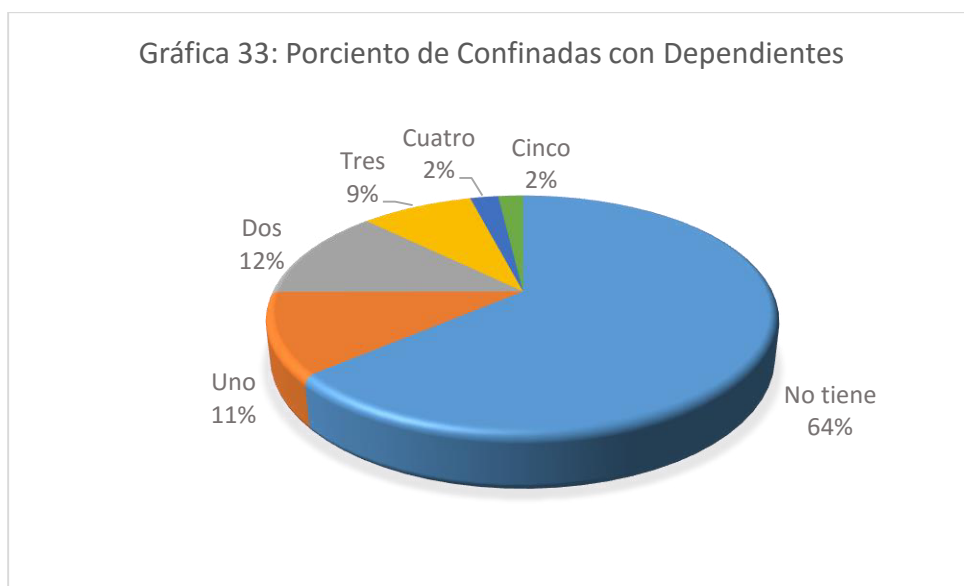
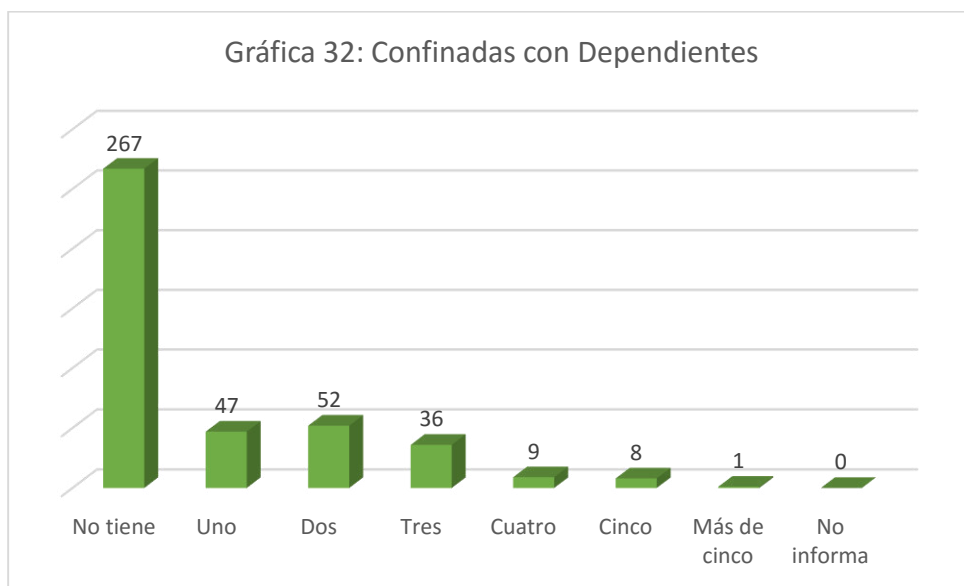
Estado Civil

El 62% de las confinadas expresó ser soltera (262), el 24% estar en una unión consensual (100), un 6% ser divorciada (27), el 6% estar casada (25), el 1% ser viuda (4) y 1% no informó su estado civil (2). (Ver Tabla 26: Estado Civil).



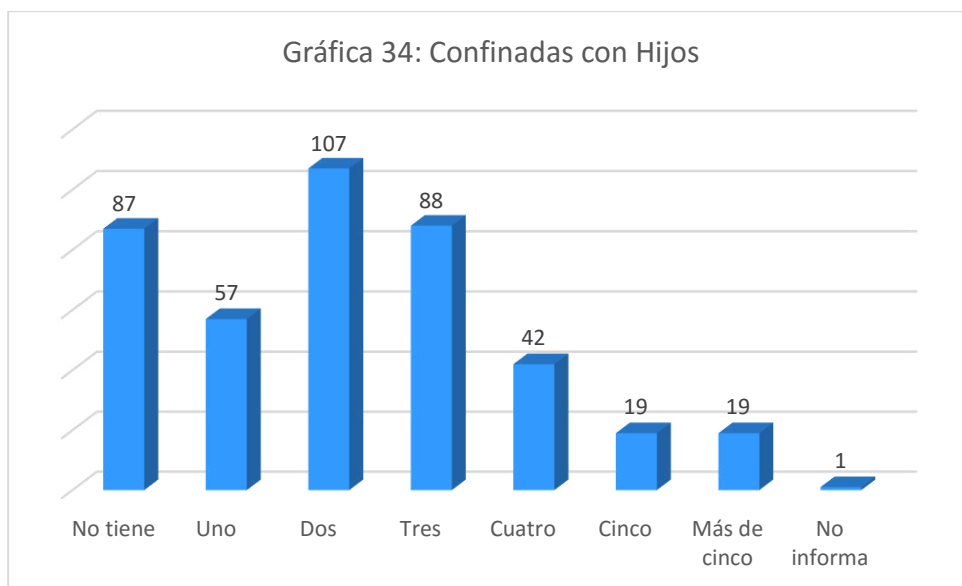
Número de Dependientes

La población con dependientes agrupó el 37% (153), esto en relación a los 420 casos que informaron. Los mismos se distribuyen entre uno (1) y más de cinco (5) dependientes, a saber: con un dependiente 47 (11%); con dos 52 (12%); con tres 36 (9%); con cuatro 9 (2%), con cinco 8 (2%) y con más de cinco 1 (0.24%). El total de la población sin dependientes ascendió a 267 (63.57%). (Ver Tabla 27: Dependientes de la Confinada).



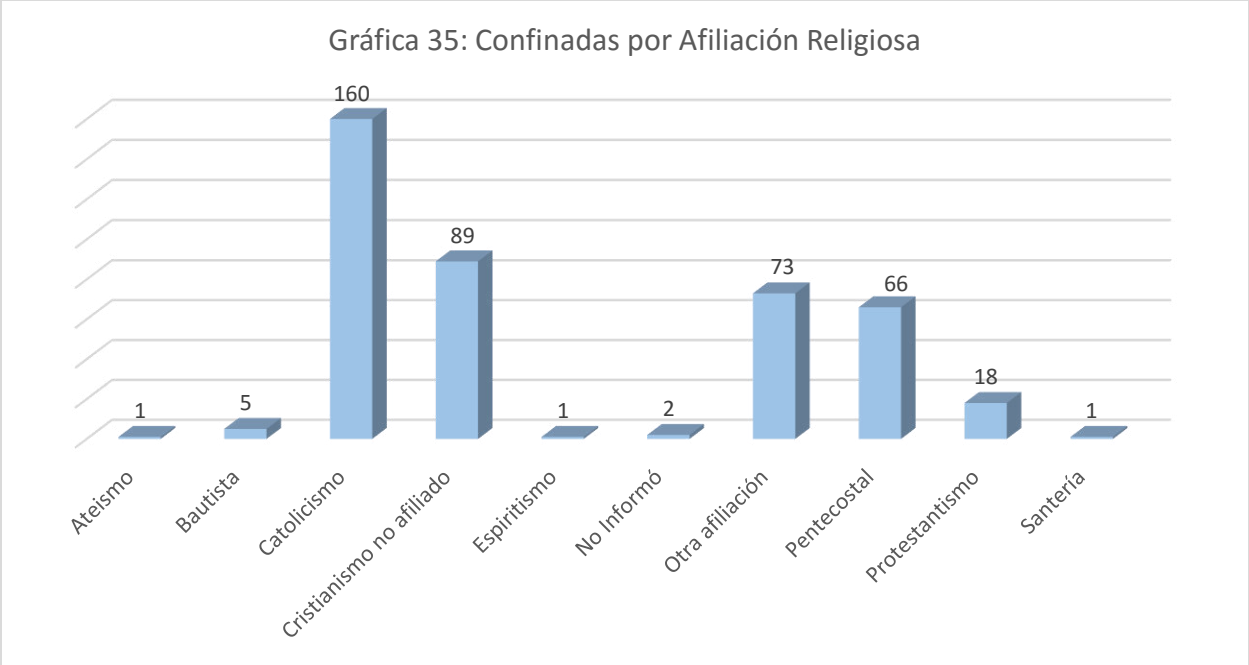
Número de Hijos

La proporción de la población que había procreado entre uno (1) y cinco (5) o más hijos fue de 332 (79.05%), relativo a las 420 que brindaron datos. Estos se desglosan de la siguiente forma: 13.57% con un hijo, 25.48% con dos hijos, 20.95% con tres hijos, 10% con cuatro hijos, 4.52% con cinco hijos y 4.52% con más de cinco. Por último, el 0.24% (1) no informó y el 20.71% (87) indicó no tener hijos. (Ver Tabla 28: Número de Hijos).

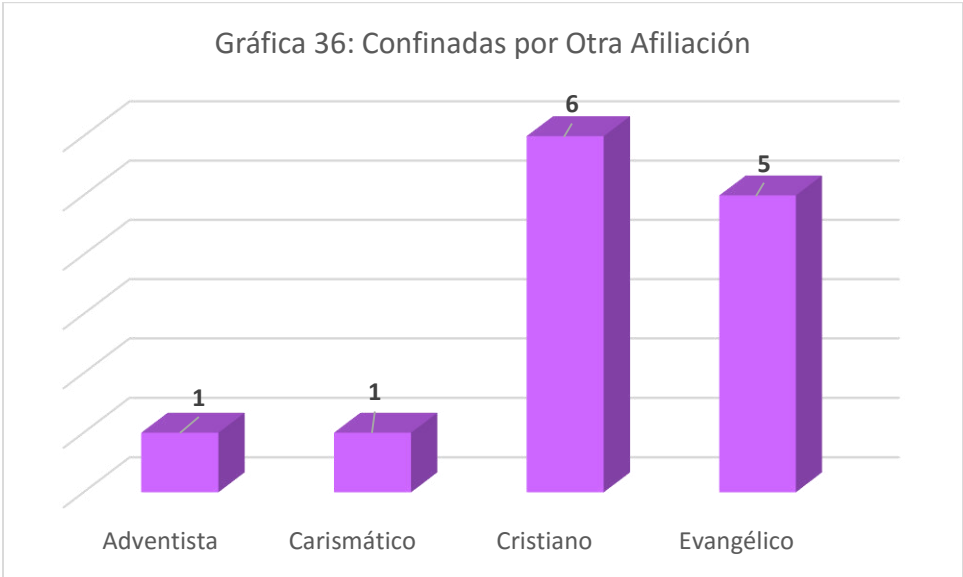


Afiliación Religiosa

La afiliación religiosa de las confinadas se agrupa en las siguientes categorías: 38.10% con el catolicismo, 21.19% cristianismo no afiliado, 17.38% otra afiliación, 15.71% pentecostal, 4.29% protestantismo, 1.19% budista, 0.95% testigos de jehová, 0.24% ateísmo, 0.24% espiritismo, 0.24% santería y el 0.48% no informó. Las categorías responden a las respuestas enlistadas y opciones abiertas ofrecidas por las confinadas. (Ver Tabla 29: Afiliación Religiosa y Tabla 30: Otra Afiliación).

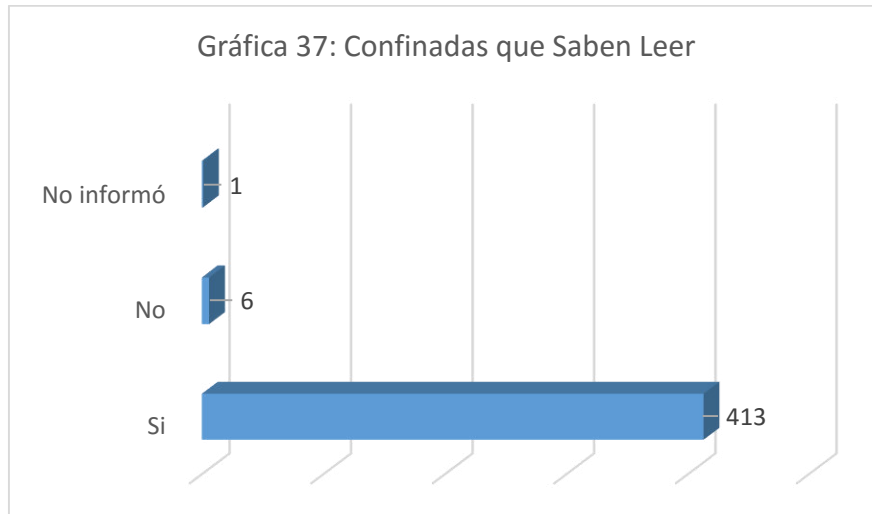


La siguiente gráfica ilustra el desglose de confinadas en la categoría de “otra” afiliación religiosa.

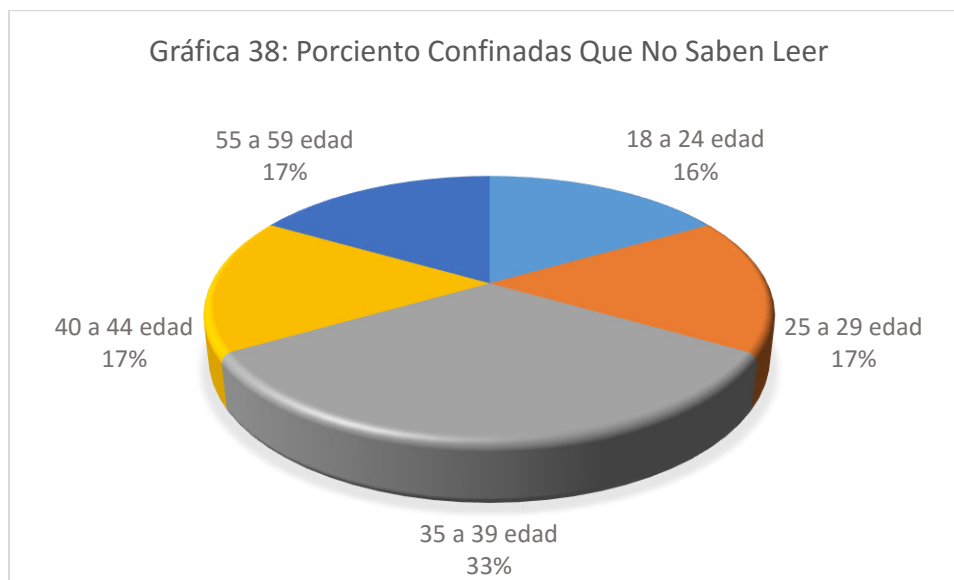


Escolaridad

El 98% (413) de las confinadas informaron que sabían leer, el 2% (6) indicaron no saber leer y 0.24% (1) no informó. (Ver Tabla 31: Alfabetismo).

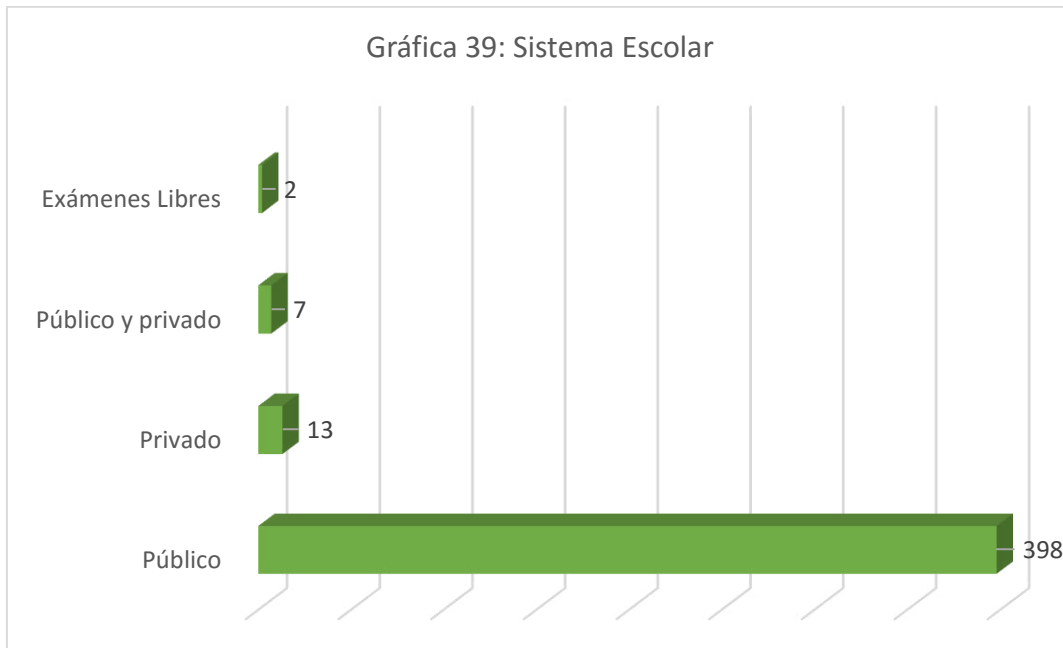


Los 6 casos que no dominan las destrezas de lectura, se ubican en los siguientes intervalos de edad: dos (2) de 35 a 39 años de edad, uno (1) de 18 a 24, uno (1) de 25 a 29, uno (1) de 40 a 44 y uno (1) de 55 a 59 años de edad. (Ver Tabla 32: Edad de los Confinados que No Saben Leer).



Sistema Escolar de Procedencia

El 95% de las confinadas provino del sistema escolar público, seguido del 3% del sistema privado, 2% estuvo en ambos sistemas (público y privado) y el 0.48% tomó exámenes libres. (Ver Tabla 33: Sistema Escolar de Procedencia).

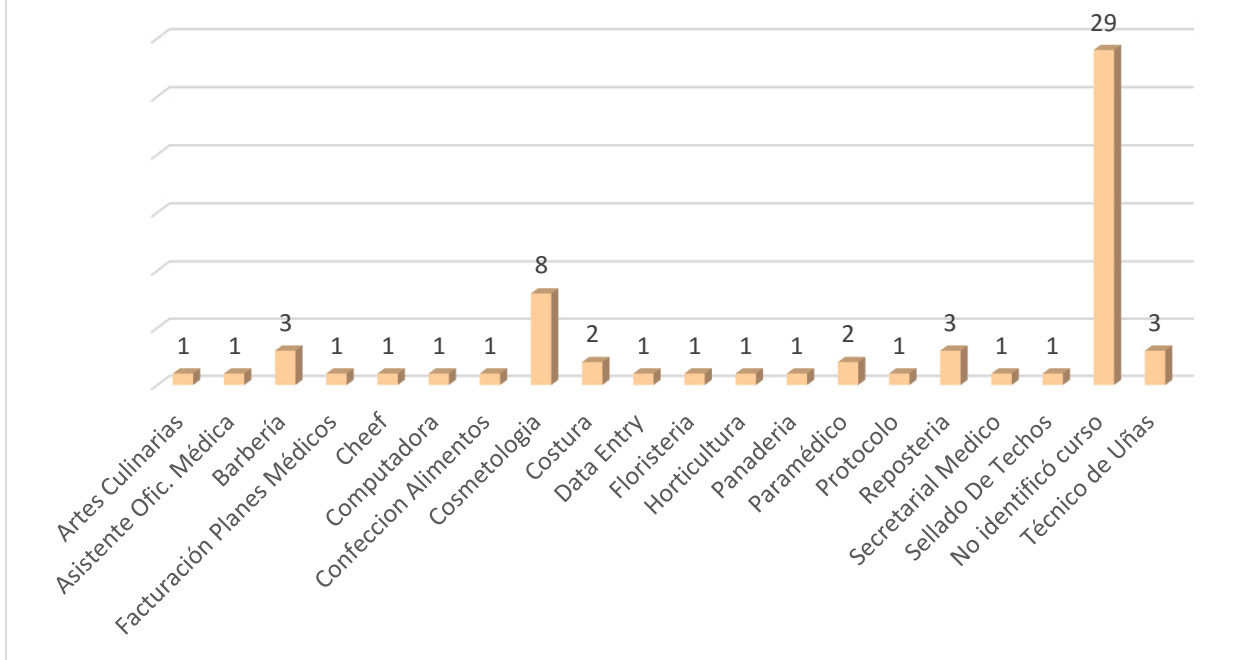


Cursos Vocacionales u Oficios

El 15.24% (64) de las confinadas indicó haber tomado cursos vocacionales u oficios mientras que el 84.76% (356) no.

El 6.90% no identificó curso u oficio, el 1.90% tomó cursos de cosmetología, 0.71% barbería, 0.71% repostería, 0.71% técnica de uñas, 0.48% costura y 0.48% de paramédico, entre otros. (Ver Tabla 34: Cursos Vocacionales u Oficios).

Gráfica 40: Cursos Vocacionales u Oficios

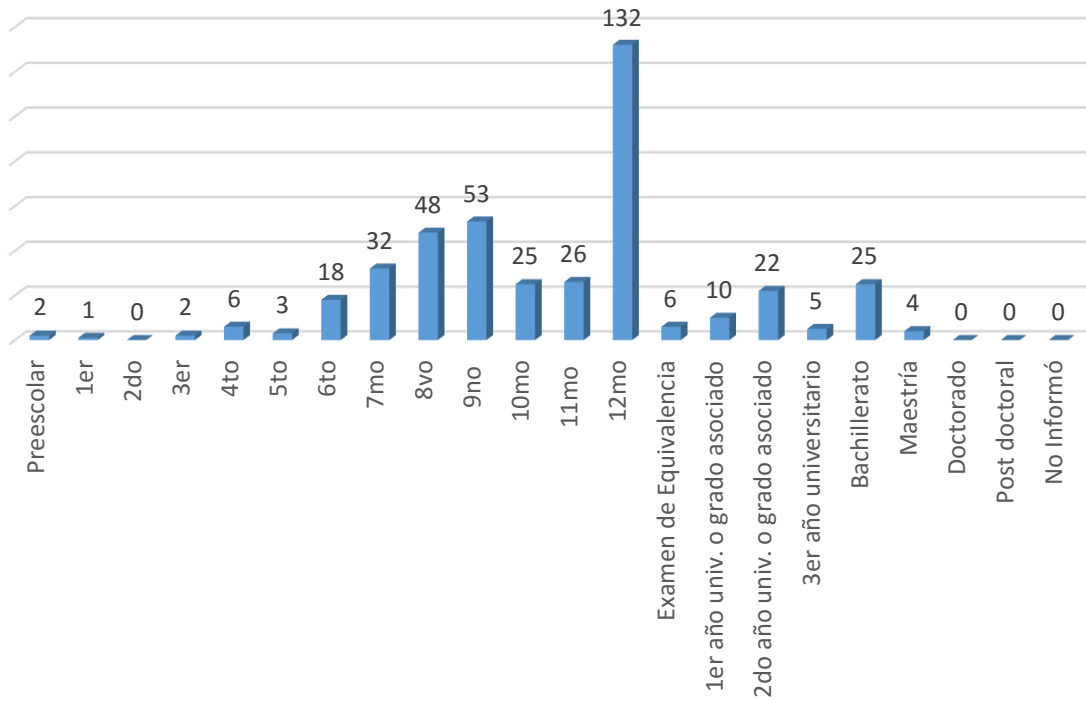


Último Grado Alcanzado

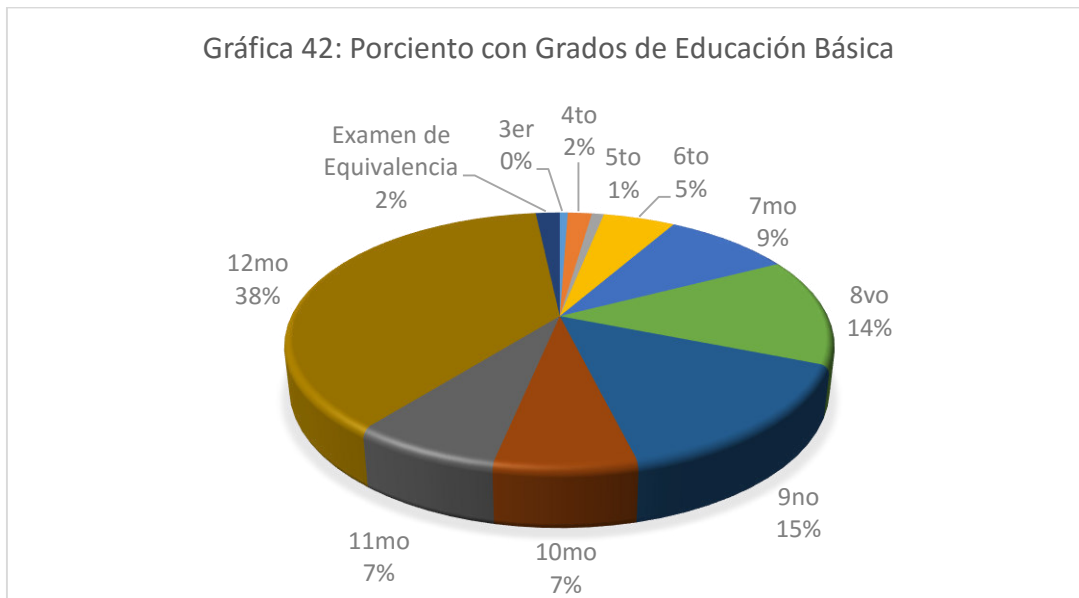
Del total de 420 confinadas evaluadas, un 31.43% (132) alcanzó el cuarto año de escuela superior, el 12.62% (53) el noveno grado, el 11.43% (48) el octavo y el 7.62% (32) el séptimo grado.

Un total de 354 (84.29%) alcanzaron algún grado de educación básica (primaria, intermedia y superior) y 66 (15.71%) alcanzaron algún grado universitario. (Ver Tabla 35: Último Grado Alcanzado).

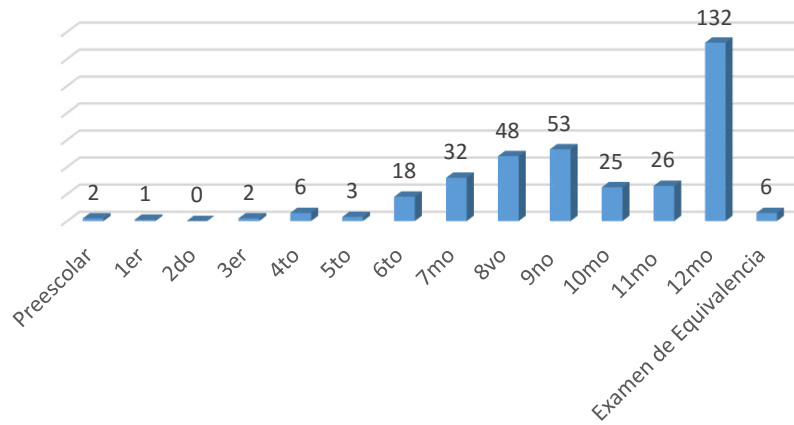
Gráfica 41: Último Grado Alcanzado



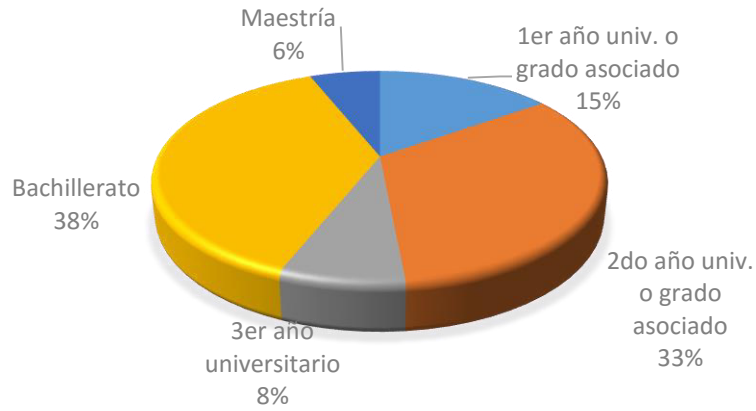
Gráfica 42: Porcentaje con Grados de Educación Básica



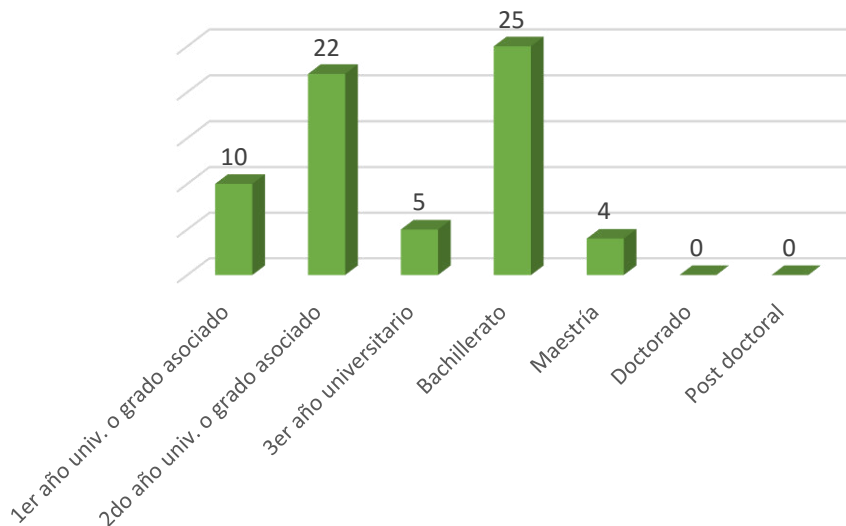
Gráfica 43: Grados Educación Básica



Gráfica 44: Porciento con Grados Universitarios

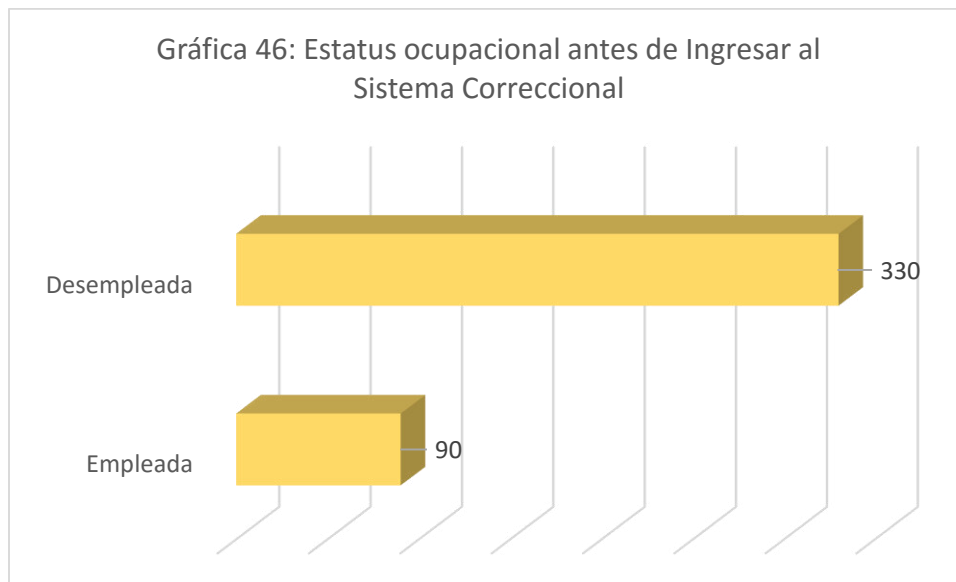


Gráfica 45: Confinadas con Grados Universitarios



Empleo y Finanzas

El 79% (330) de las confinadas expresaron estar desempleadas antes de ingresar al sistema correccional y el 21% (90) indicó estar empleada. (Ver Tabla 36: Estatus Ocupacional antes de Ingresar a Prisión).



Grupo Ocupacional

De los 420 casos, un total de 301 (71.67%) informaron no corresponden a un grupo ocupacional y 119 (28.33%) se identificó con algún grupo ocupacional.

El 9.05% (38) se ubica en el grupo de trabajador de servicio, el 7.86% (33) en la categoría de "otra", 5.48% (23) en el grupo profesional, el 1.67% (7) en el grupo de ventas y ocupaciones relacionadas, el 1.67% (7) en el grupo de incapacitado, el 1.43% (6) en el grupo de estudiante, 0.48% (2) en el grupo de gerenciales, oficiales y administrativos, 0.48% (2) en el grupo de obrero no-diestro y el 0.24% (1) operario semi-diestro. (Ver Tabla 37: Grupo Ocupacional).



Experiencia Ocupacional

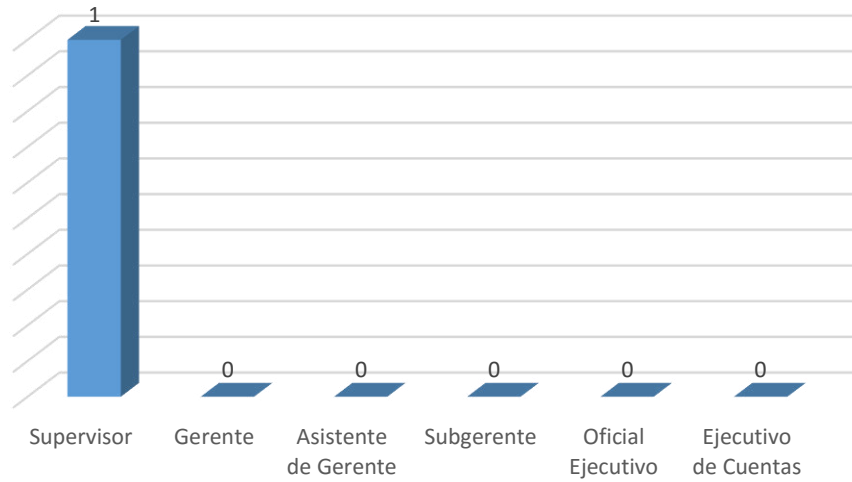
El 68.57% (288) de las confinadas no tuvo experiencia ocupacional previo a su ingreso al sistema correccional, el 4.29% (18) realizaba trabajos relacionados con servicios de alimentos, el 4.05% (17) en el área de las salud, el 4.05% (17) en una variedad de ocupaciones.

El 3.10% (13) tuvo experiencia en seguridad, el 2.86% (12) en estilismo y barbería, el 2.14% (9) en el comercio, el 2.14% (9) en limpieza y mantenimiento, el 1.43% (6) en construcción, el 1.43% (6) en trabajos secretariales, el 1.19% (5) en servicios, entre otros. (Ver Tabla 38: Ocupación).

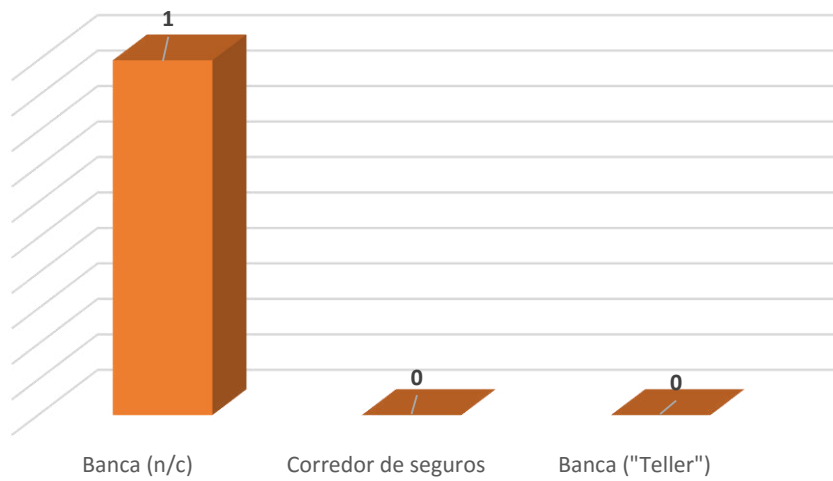


Las siguientes gráficas ilustran la cantidad de confinadas según la experiencia ocupacional de éstas.

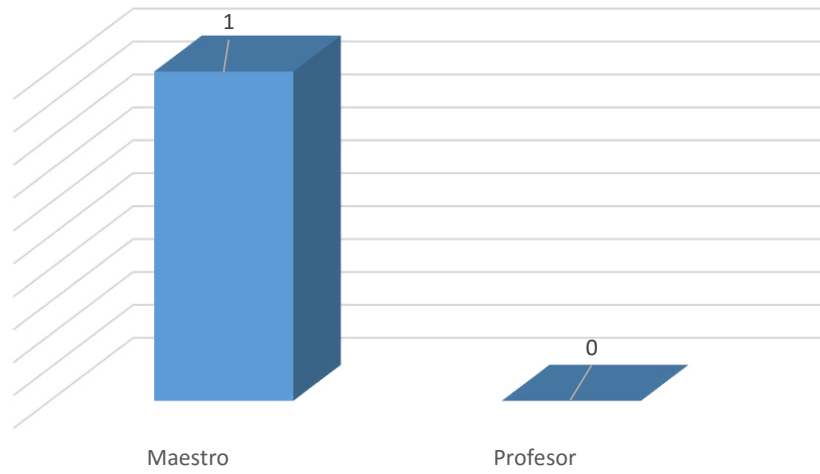
Gráfica 50: Gerenciales



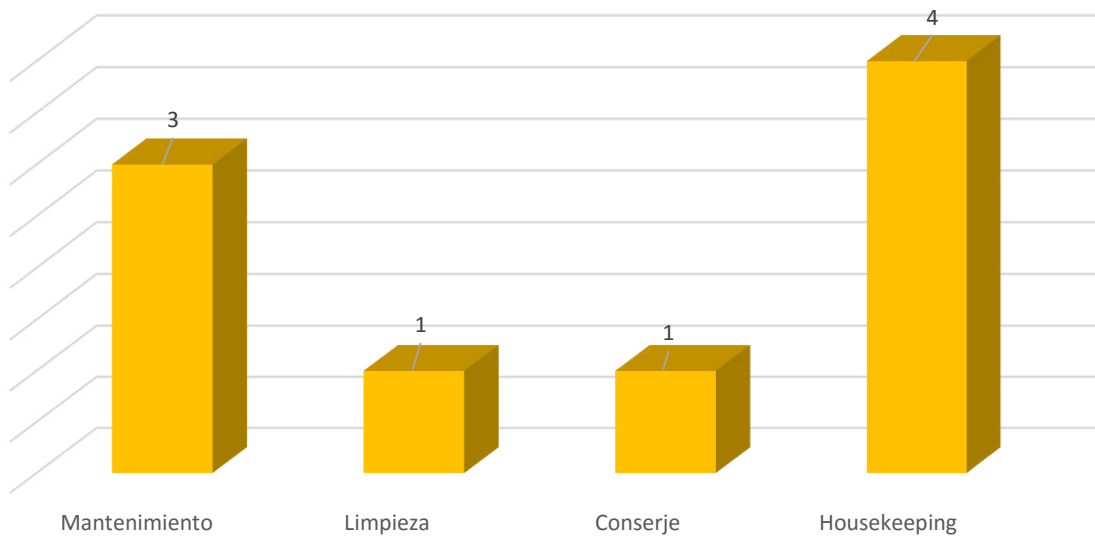
Gráfica 51: Finanzas



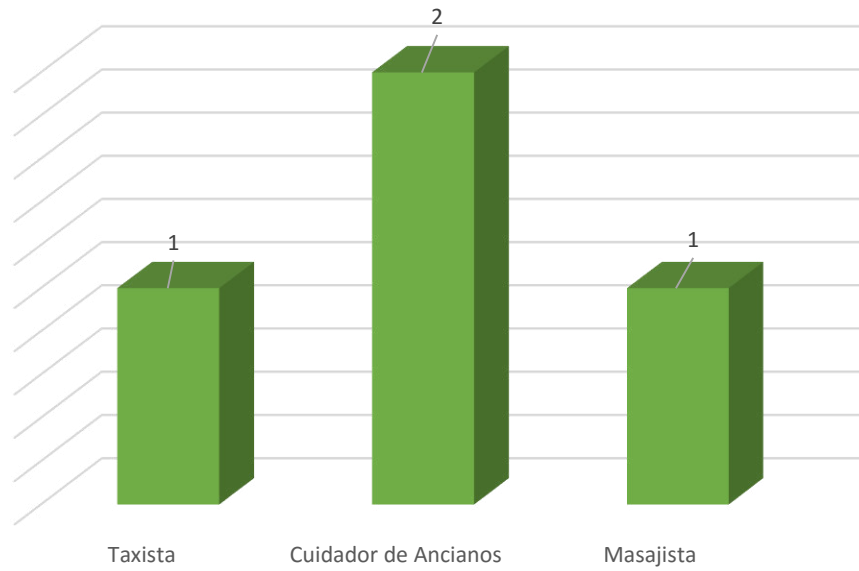
Gráfica 52: Educación



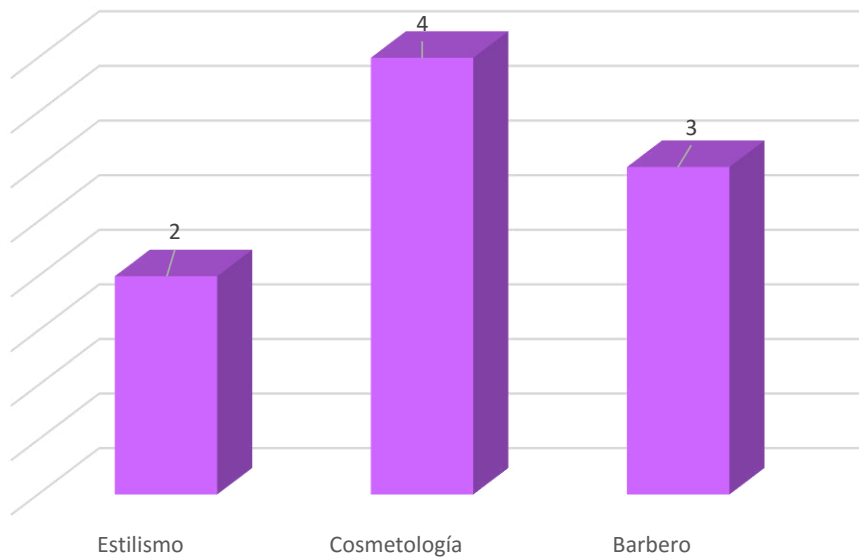
Gráfica 53: Limpieza y Mantenimiento



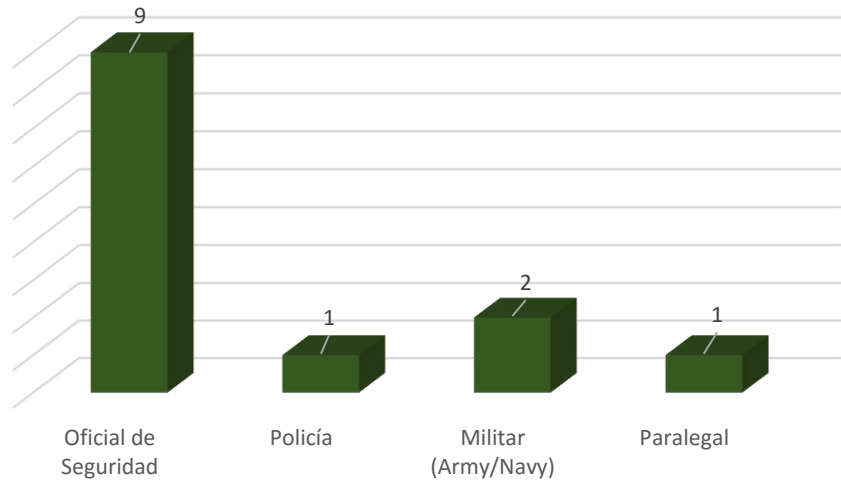
Gráfica 54: Servicios



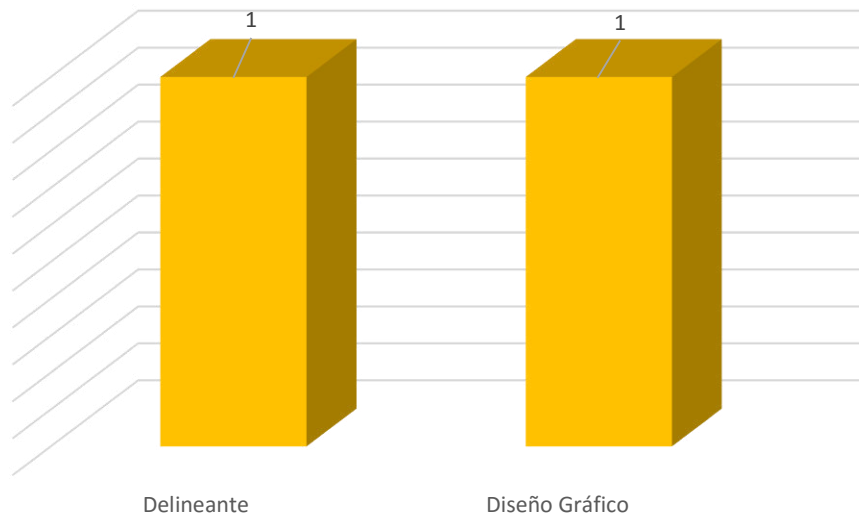
Gráfica 55: Estilismo y Barbería

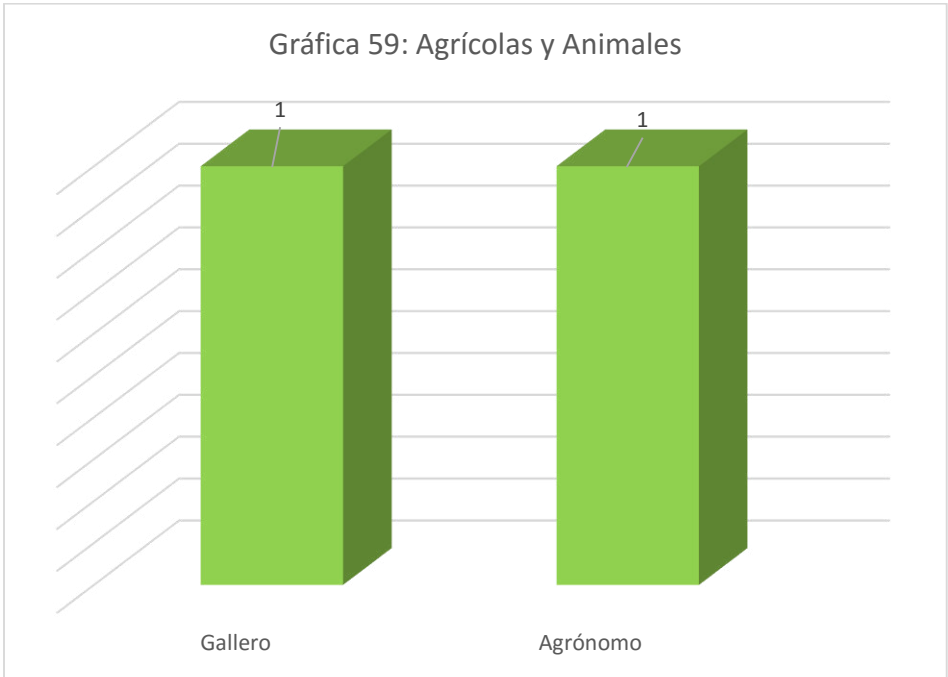
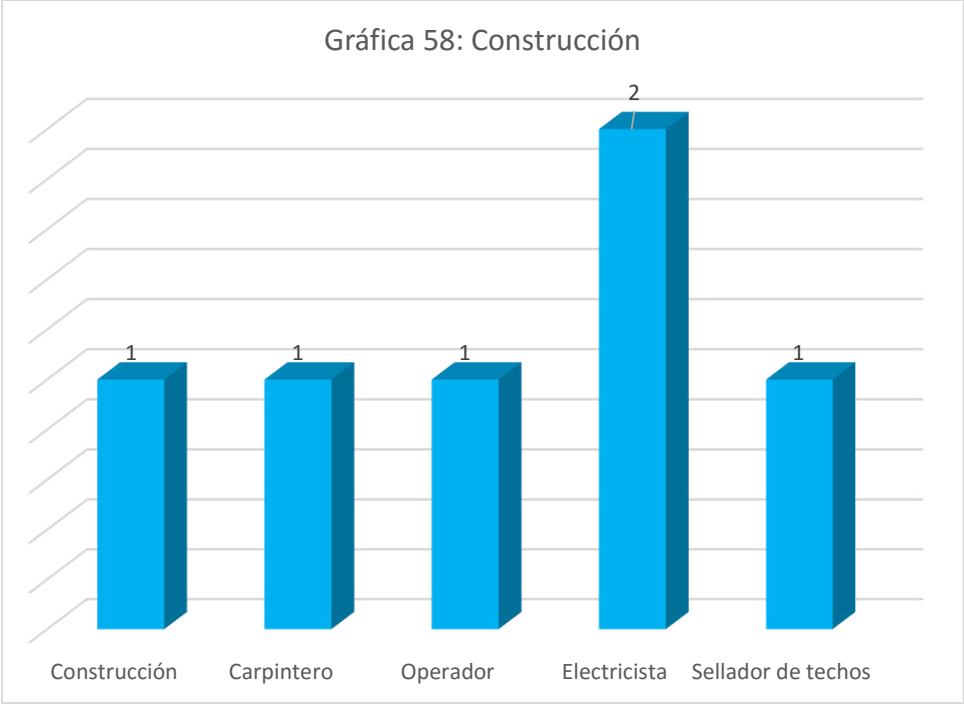


Gráfica 56: Seguridad

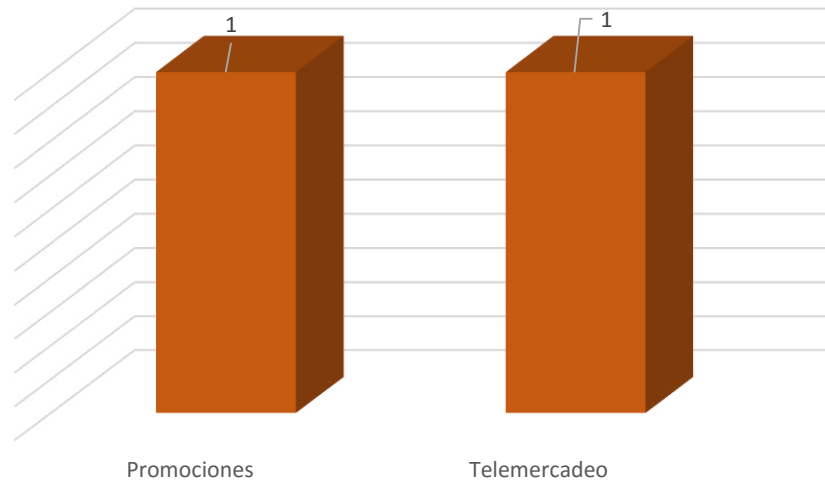


Gráfica 57: Computadoras

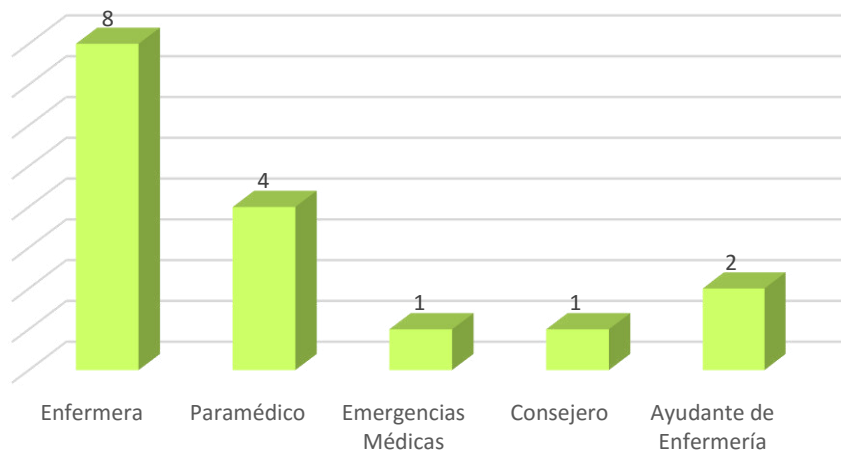




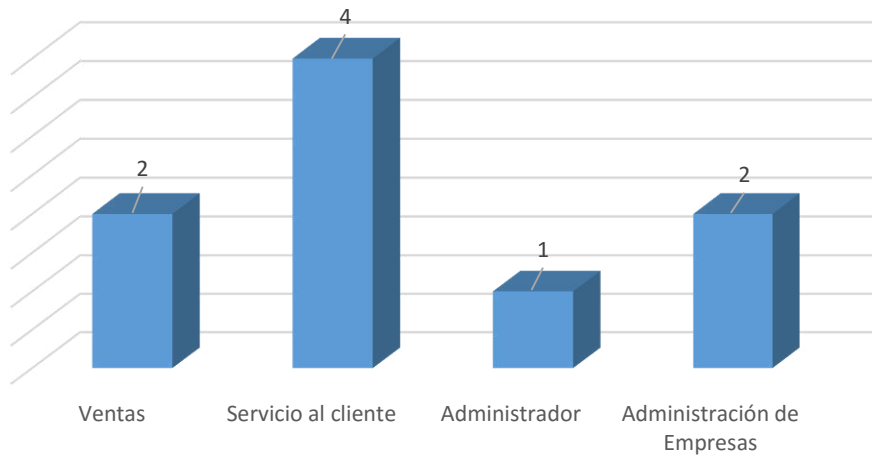
Gráfica 60: Comunicaciones y Publicidad



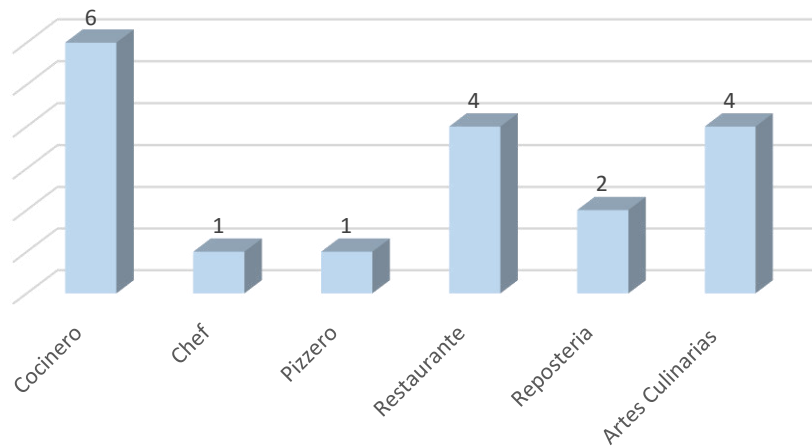
Gráfica 61: Salud



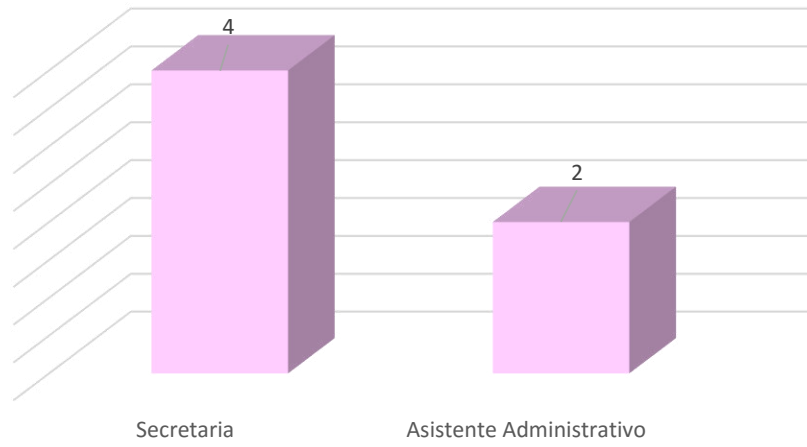
Gráfica 62: Comercio



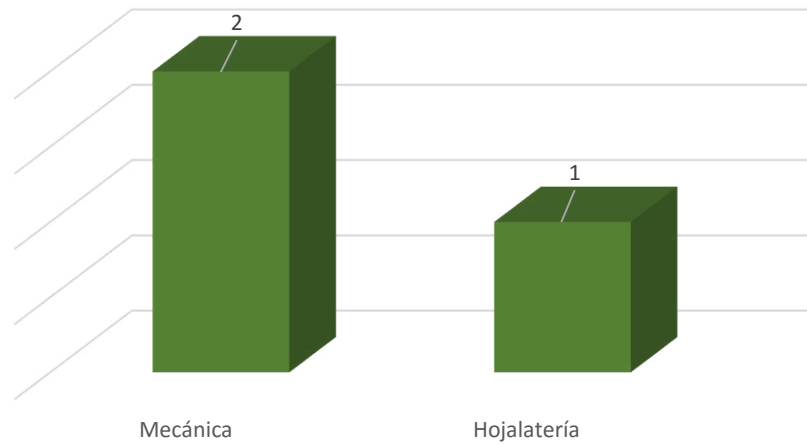
Gráfica 63: Alimentos



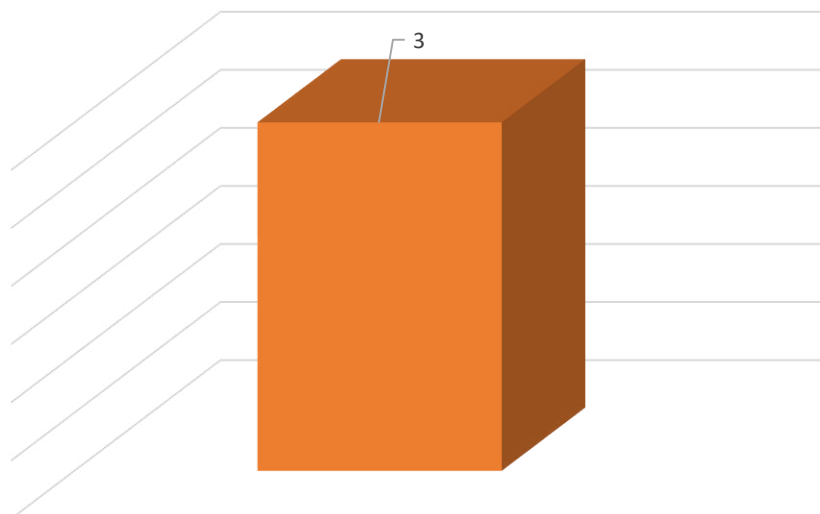
Gráfica 64: Secretarial



Gráfica 65: Industria Automotriz

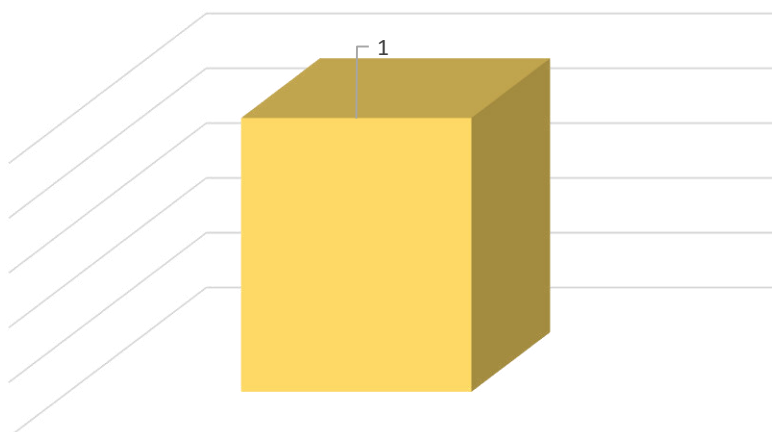


Gráfica 66: Tiendas/Negocios



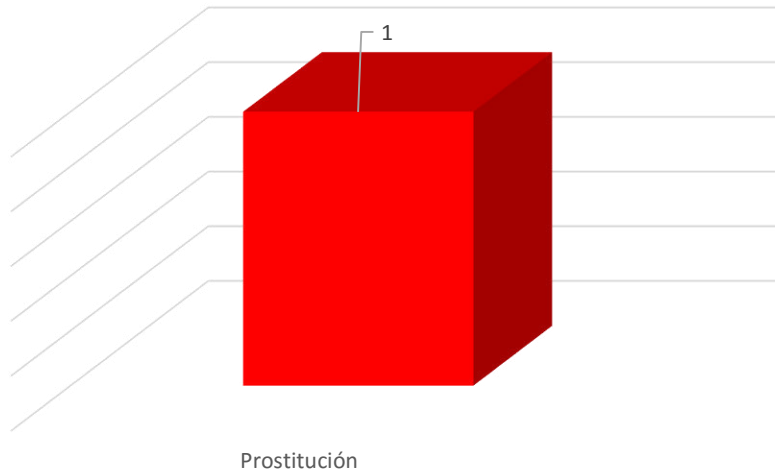
Cajera

Gráfica 67: Ciencias

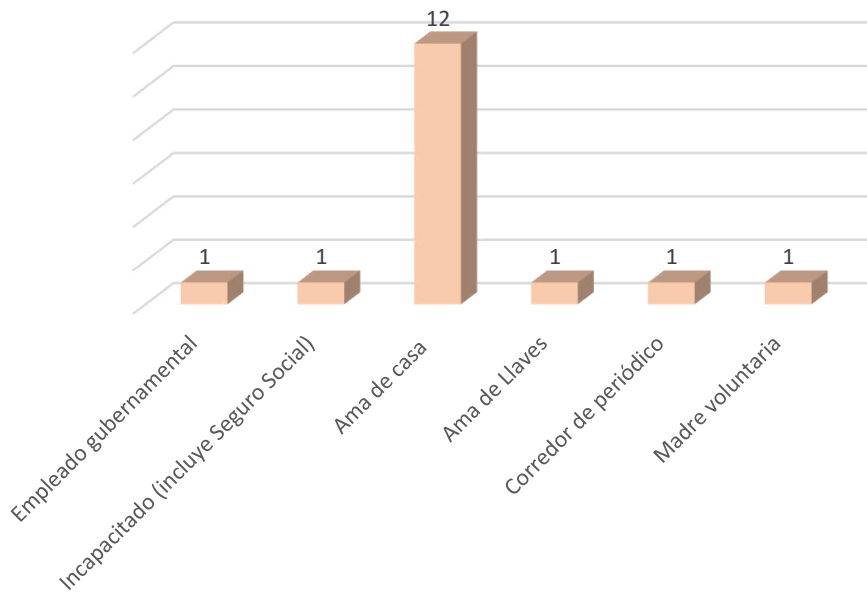


Biología

Gráfica 68: Actividades Ilícitas



Gráfica 69: Variedad





Servicio Militar

Auscultamos si las confinadas han estado alguna vez en el servicio militar activo, la Reserva Militar o la Guardia Nacional de los Estados Unidos. De las 420 mujeres un total de 4 respondieron afirmativamente, 414 respondieron que no han estado activas en el servicio militar y 2 casos no informaron. (Ver Tabla 39: Servicio Militar Activo, Reserva, Guardia Nacional de Estados Unidos).



Veteranos

Cinco (5) confinadas se identificaron como Veteranas, un total de 414 respondieron que no y 1 caso no informó. (Ver Tabla 40: Veteranas)



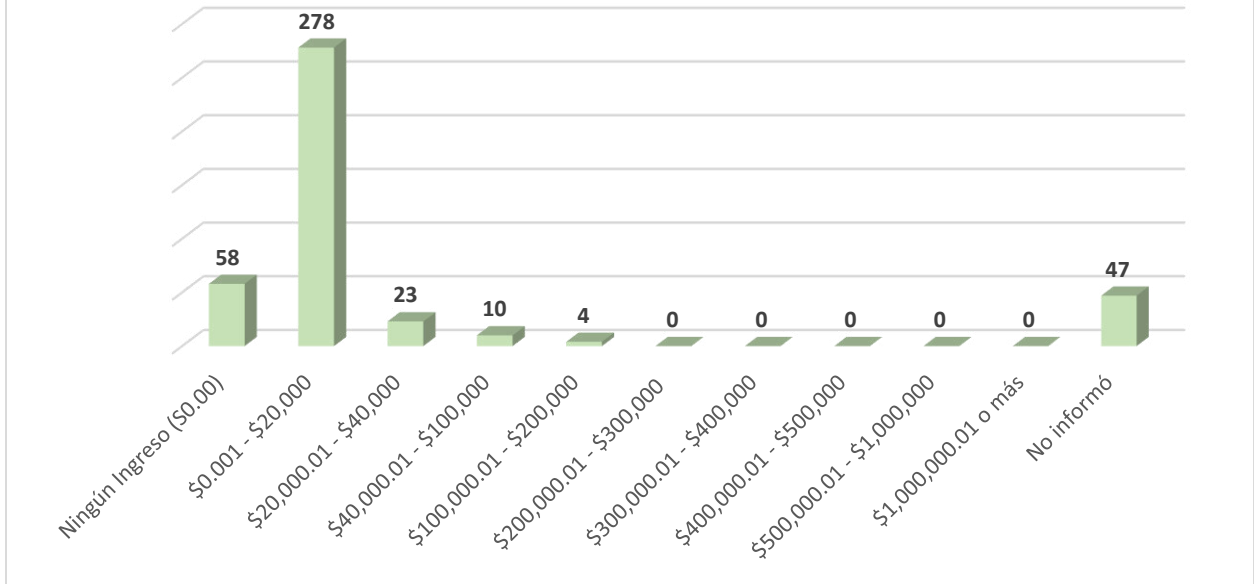
Ingresos y Fuentes de Ingresos

El ingreso anual de las confinadas antes de ingresar al sistema correccional se desglosa de la siguiente manera:

- 66.19% (278) tuvo ingresos entre \$0.001 a \$20,000
- 5.48% (23) entre \$20,000.01 a \$40,000
- 2.38% (10) entre \$40,000.01 a \$100,000
- 0.95% (4) entre \$100,000.01 a \$200,000
- 13.81% (58) no reportó ningún ingreso

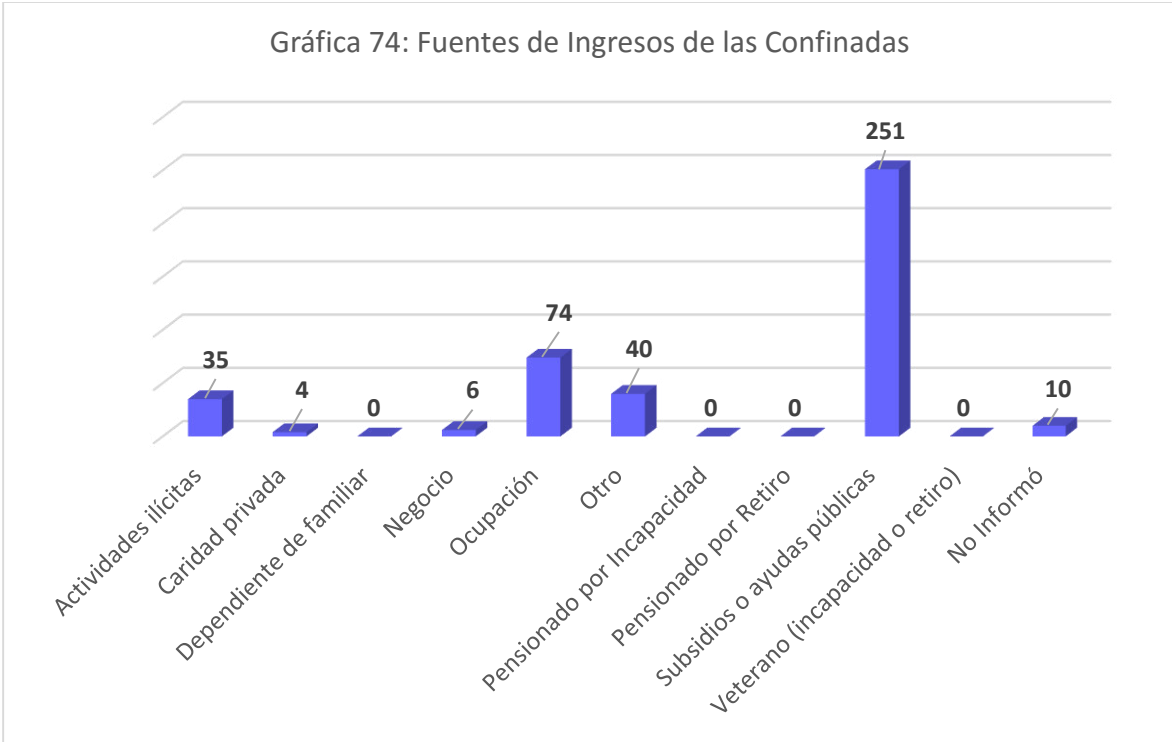
(Ver Tabla 41: Ingreso Anual antes del Ingresar al Sistema).

Gráfica 73: Ingreso Anual antes de ingresar a sistema correccional

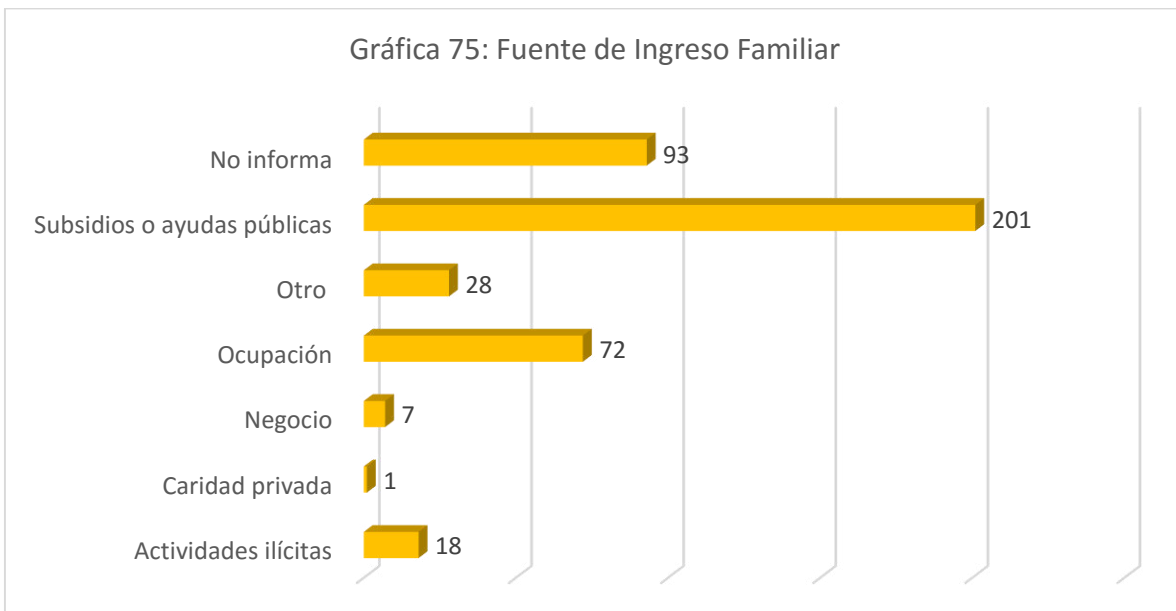


Las fuentes de ingresos de las confinadas antes de ingresar al sistema correccional, fueron las siguientes: 59.76% recibían subsidios o ayudas públicas, 17.62% tenían alguna ocupación; 9.52% tenía “otra” fuente de ingreso no identificada, 8.33% sus ingresos provenían de actividades ilícitas y 1.43% de negocios.

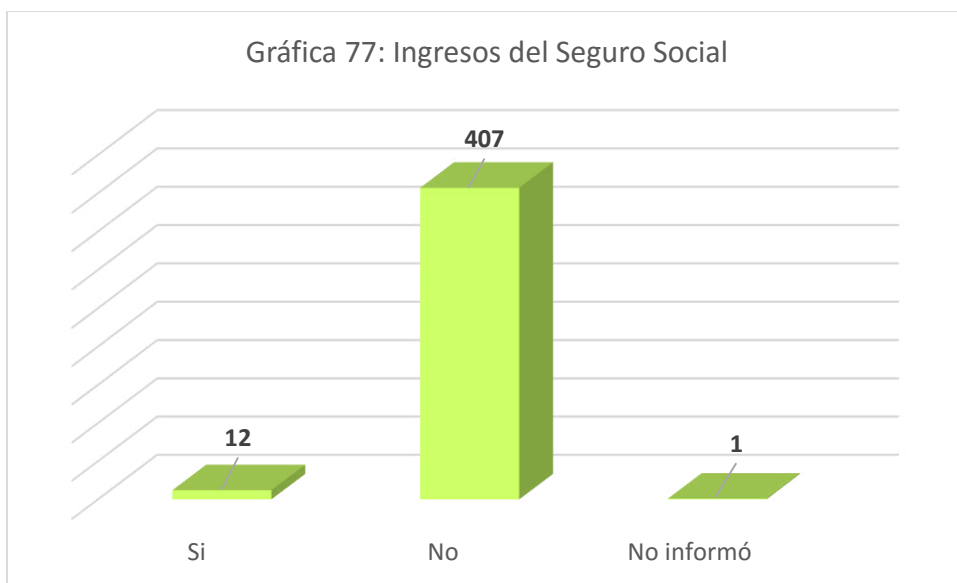
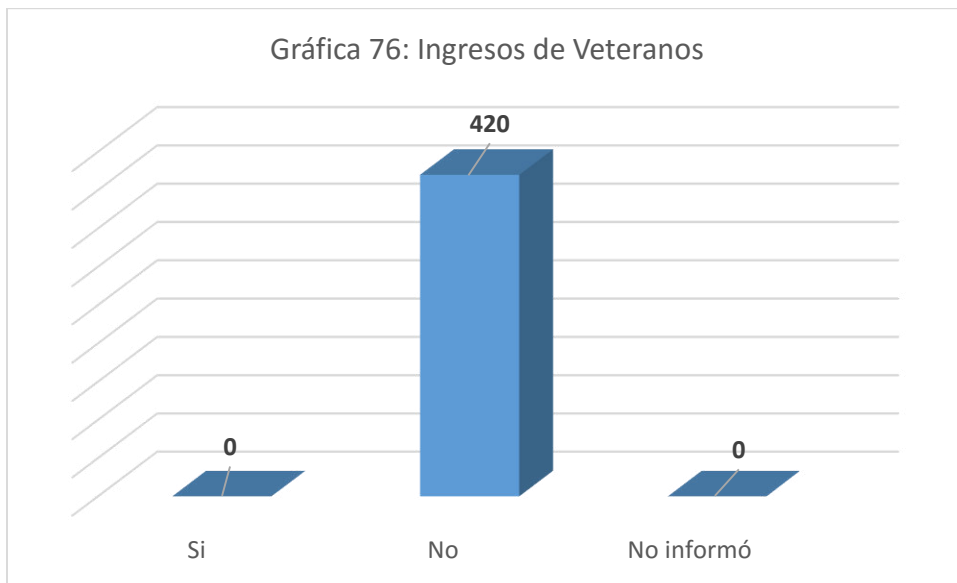
Según indicaron, ninguna de las confinadas recibía ingresos mediante caridad privada, pensión por retiro, pensión por incapacidad, de Veteranos, ni era dependiente de familiar y el 2.38% no informó sus fuentes de ingreso. (Ver Tabla 42: Fuentes de Ingresos).



Las fuentes de ingresos de la familia de las confinadas, antes de éstas ingresar al sistema correccional, son: 48% de subsidios o ayudas públicas, 17% de alguna ocupación, 7% de “otra” fuente, 4% de actividades ilícitas, 2% de negocio, 0.24% de caridad privada y 22% no informó la fuente de ingreso familiar. (Ver Tabla 43: Fuente de Ingreso Familiar)



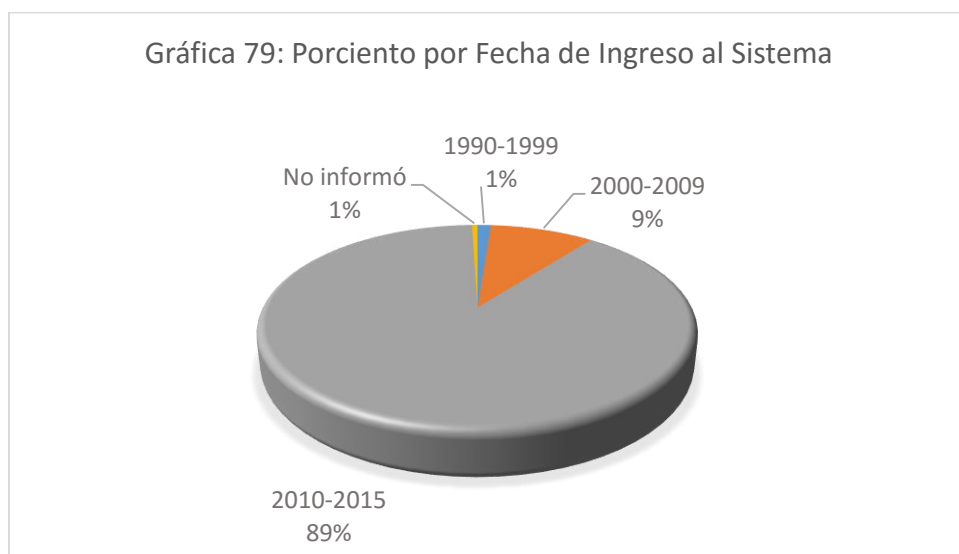
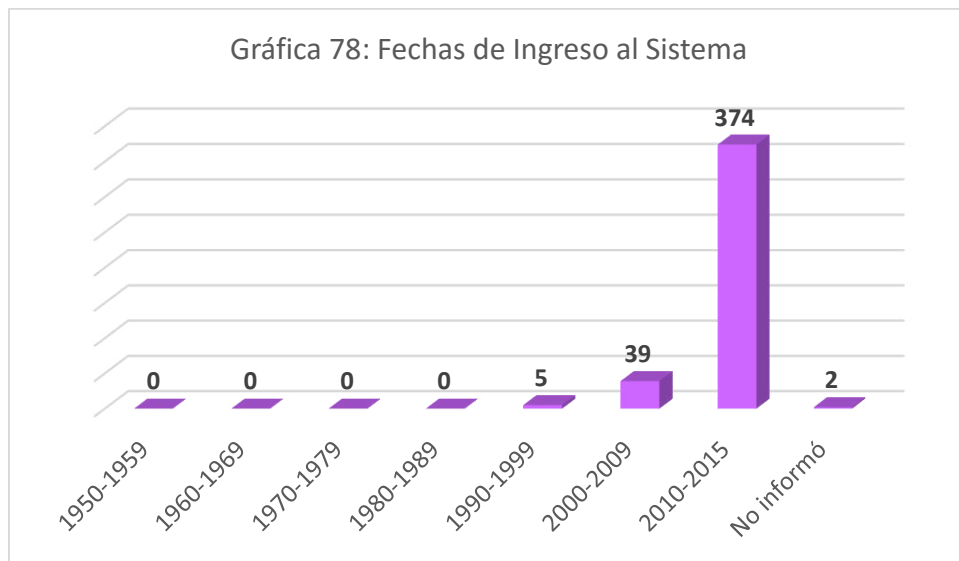
Otras fuentes de ingresos evaluadas fueron los ingresos o beneficios de Veteranos y Seguro Social de la confinada antes del ingreso a prisión. El 100% (420) de las confinadas no recibía ingresos ni beneficios de veteranos. En lo que respecta al Seguro Social, el 97% (407) de las confinadas no recibía ingresos ni beneficios, el 3% (12) recibió ingresos o beneficios y 0.24% (1) no informó. (Ver Tabla 44: Ingresos de Veteranos y Tabla 45: Ingresos del Seguro Social).



INGRESO ACTUAL AL SISTEMA CORRECCIONAL

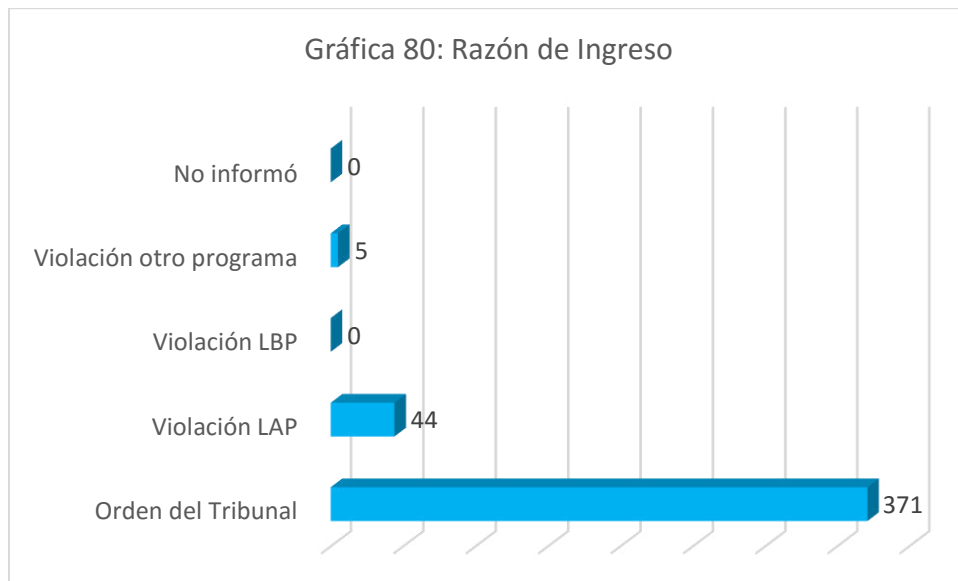
Fecha de Ingreso al Sistema Correccional

El 98.33% (413) de las confinadas ingresó al sistema correccional desde el año 2000 al 2015, el resto de la población correccional equivalentes a un 1.67% (5) desde 1990 hasta el 1999 y dos casos no informaron la fecha de ingreso. (Ver Tabla 46: Fecha Ingreso al Sistema Correccional).



Razón de Ingreso

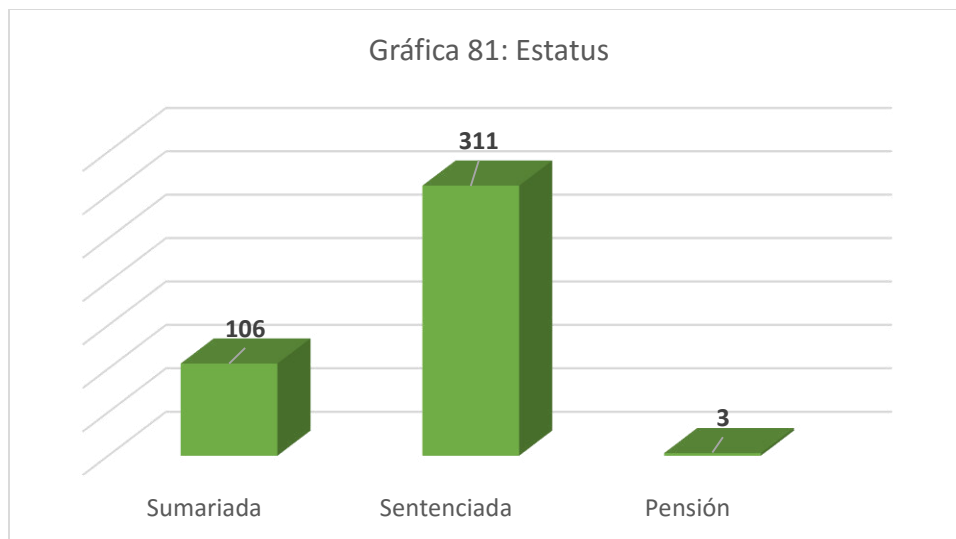
Las razones del ingreso al sistema correccional varían de la siguiente manera: el 88.33% (371) ingresó a prisión por Orden del Tribunal, seguido por el 10.48% (44) ingresadas por violar las condiciones de Libertad a Prueba y 1.19% (5) por violación a las condiciones de otros programas. Ninguna mujer informó ingreso al sistema correccional por violación a las condiciones de otros programas. Ninguna mujer informó ingreso al sistema correccional por violación a las condiciones de Libertad Bajo Palabra. (Ver Tabla 47: Razón de Ingreso).



Estatus

Una confinada **Sentenciada** se refiere a que ha sido convicta de delito y sentenciada por un tribunal o que ha sido encarcelada por desacato civil. **Sumariada** es una confinada recluida en una institución en virtud de orden judicial en espera de que se concluya el proceso criminal iniciado en su contra. Una confinada por **Pensión Alimenticia** es aquella a la que el Tribunal ordena su ingreso a la prisión debido a deudas de pensión alimentaria. (Ver Tabla 48: Estatus en el Sistema).

Al momento de recopilar la información, el 1% (3) de las confinadas estaba ingresada por incumplimiento con la pensión alimenticia, el 74% (311) estaba sentenciada³ y el 25% estaba sumariada.



Nivel de Custodia

Existen cuatro niveles reconocidos de custodia que se basan en el grado de la supervisión que se requiere⁴.

- Se clasifican en **máxima** los confinados de la población general que requieren un grado alto de control y supervisión. A estos individuos se les puede restringir de determinadas asignaciones de trabajo y de celda, así como de determinadas áreas dentro de la institución, según se estime necesario por razones de seguridad.

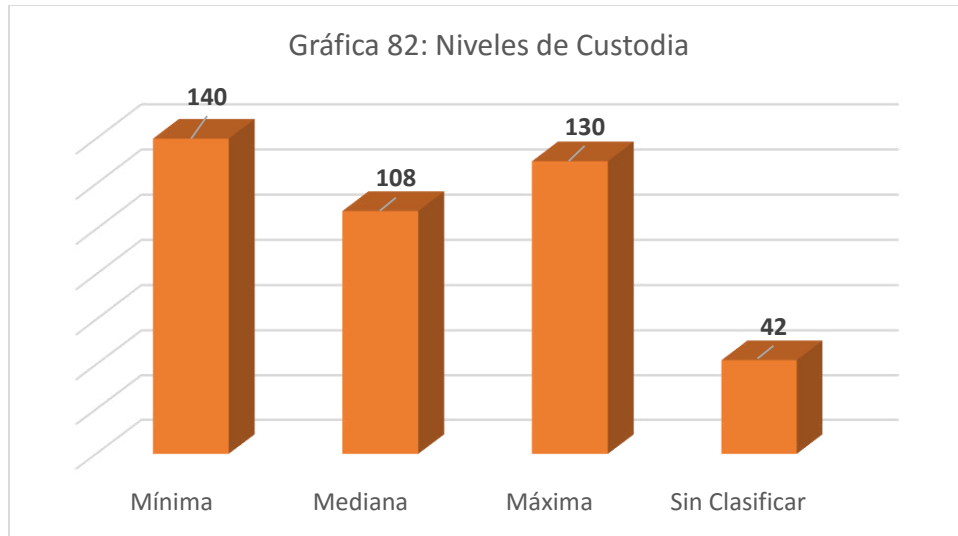
³ Artículo 49.- Reclusión. La pena de reclusión consiste en la privación de libertad en una institución penal durante el tiempo que se establece en la sentencia. La reclusión deberá proveer al confinado la oportunidad de ser rehabilitado moral y socialmente mientras cumpla su sentencia. Las sentencias de reclusión impuestas a menores de veintiún (21) años deben cumplirse en instituciones habilitadas para este grupo de sentenciados. Código Penal de Puerto Rico 2012.

⁴ Reglamento Núm. 8281 de 30 de noviembre de 2012, Manual para Clasificación de Confinados.

- Se clasifican en **mediana** los confinados de la población general que requieren un grado intermedio de supervisión. Estos confinados son asignados a celdas o dormitorios y son elegibles para ser asignados a cualquier labor o actividad que requiera supervisión de rutina dentro del perímetro de seguridad de la institución.
- Se clasifican en **mínima** a los confinados de la población general que son elegibles para habitar en viviendas de menor seguridad y que pueden trabajar fuera del perímetro con un mínimo de supervisión.
- Por último, se clasifican en **mínima/comunidad** a los confinados de la población general que están en custodia mínima, pero que han sido catalogados según las políticas del Departamento de Corrección y Rehabilitación como elegibles para programas comunitarios.

Por consiguiente, las clasificaciones que aplican para este informe son: mínima, mediana y máxima custodia.

El sistema correccional actualmente cuenta con más confinadas clasificadas en custodia mínima, las cuales ascienden a 140 mujeres (33%), le siguen los casos clasificados en custodia máxima con 130 (31%) y las confinadas clasificadas en custodia mediana con un total de 108 (26%). No informaron la clasificación de 42 casos equivalentes al 10%. (Ver Tabla 49: Clasificación de Custodia).

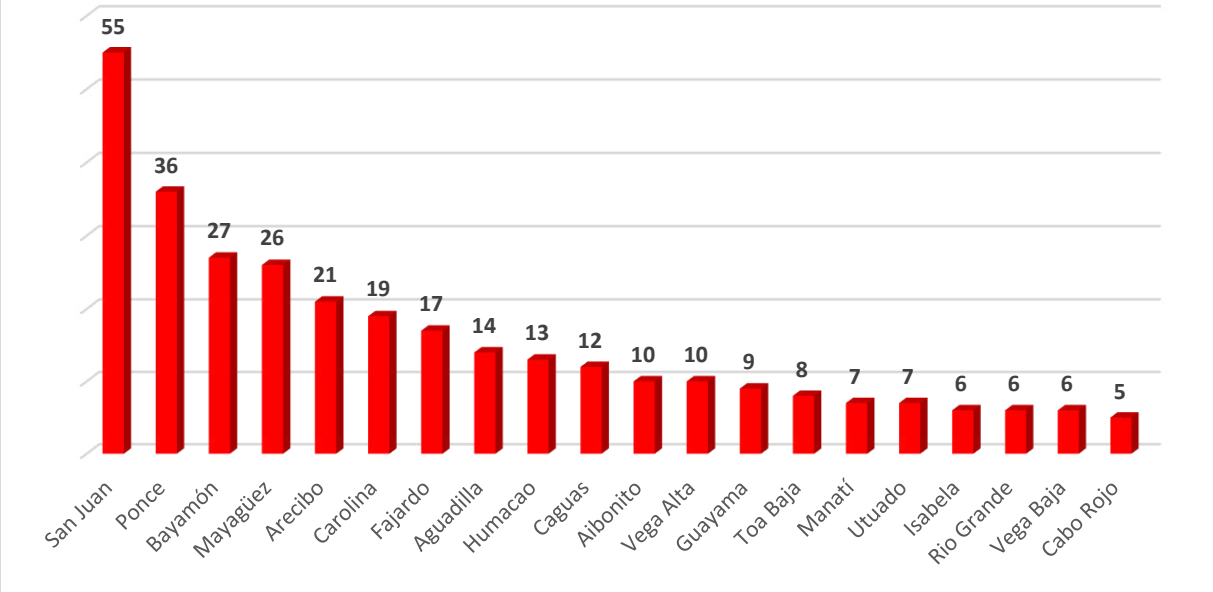


Municipio de los Hechos

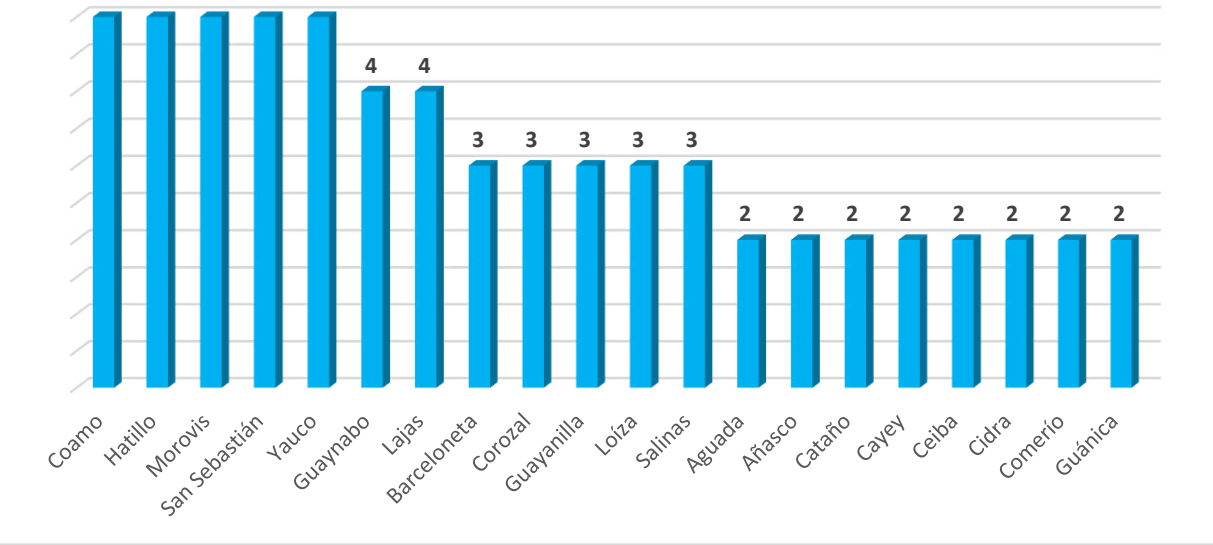
Ilustraremos el municipio donde las confinadas cometieron los delitos (municipio de los hechos) organizando los mismos en cuatro grupos.

Los primeros diez municipios con mayor número de casos son: San Juan con 55 (13%), Ponce con 36 (9%), Bayamón con 27 (6%), Mayagüez con 26 (6%), Arecibo con 21 (5%), Carolina con 19 (5%), Fajardo con 17 (4%), Aguadilla con 14 (3%), Humacao con 13 (3%) y Caguas con 12 (3%). Las siguientes graficas muestran la distribución descendente de los cuatro grupos. (Ver Tabla 50: Municipio de los Hechos).

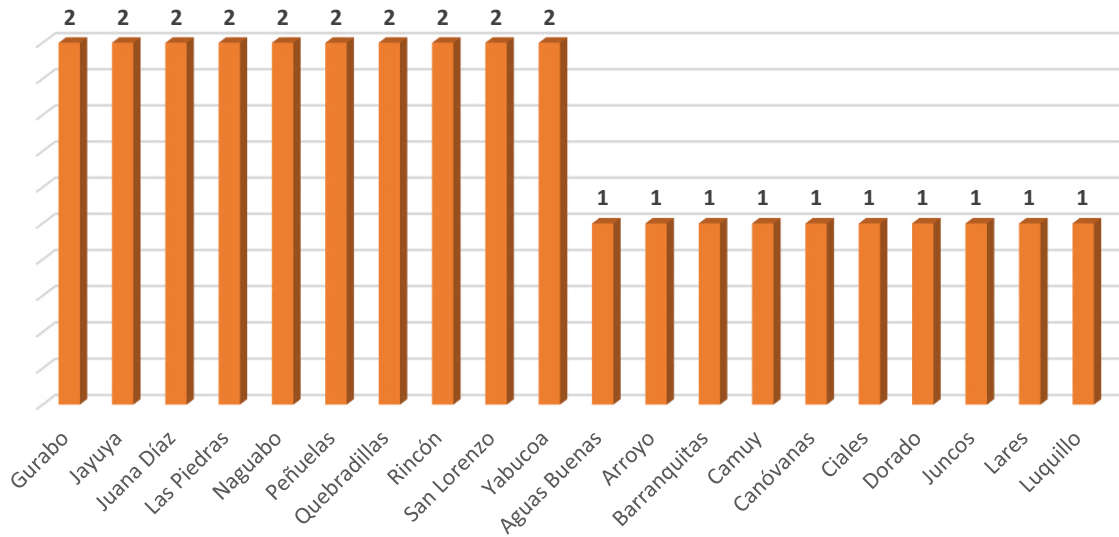
Gráfica 83: Primeros 20 Municipio de los Hechos



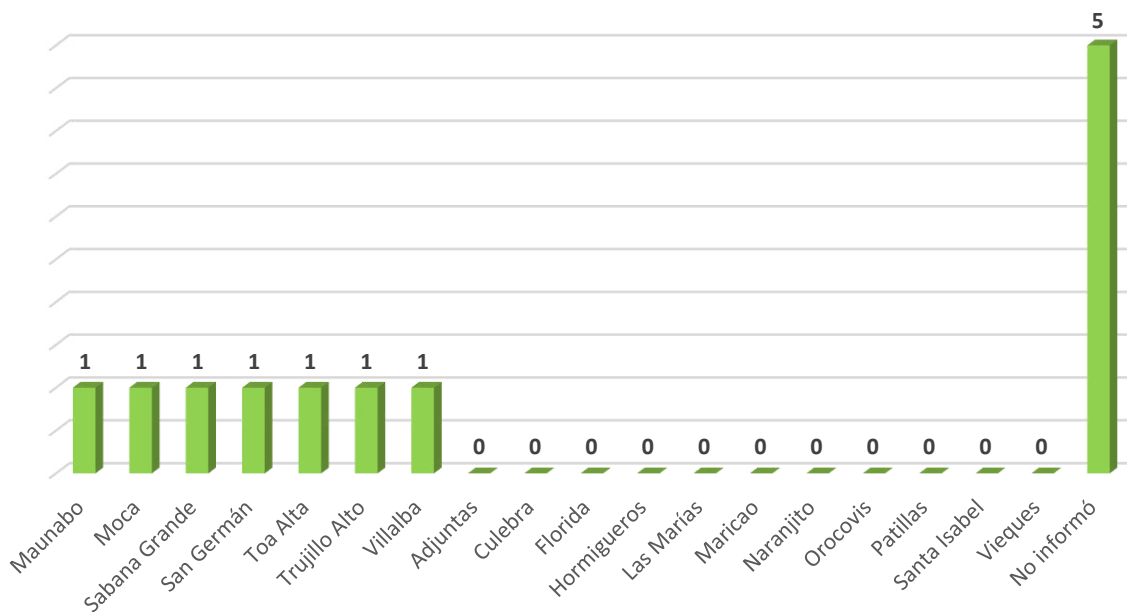
Gráfica 84: Segundo Grupo de Municipio de los Hechos



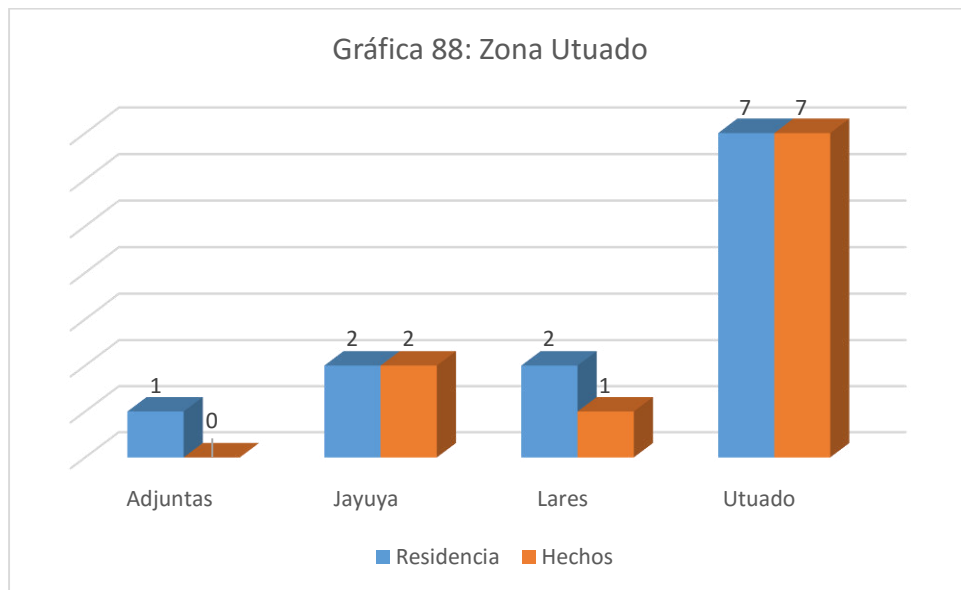
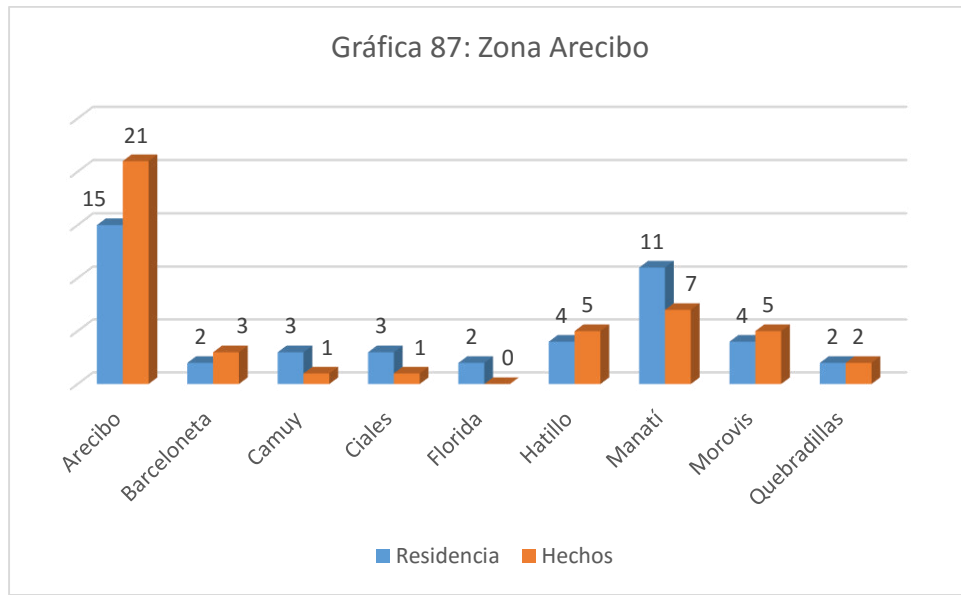
Gráfica 85: Tercer Grupo de Municipio de los Hechos



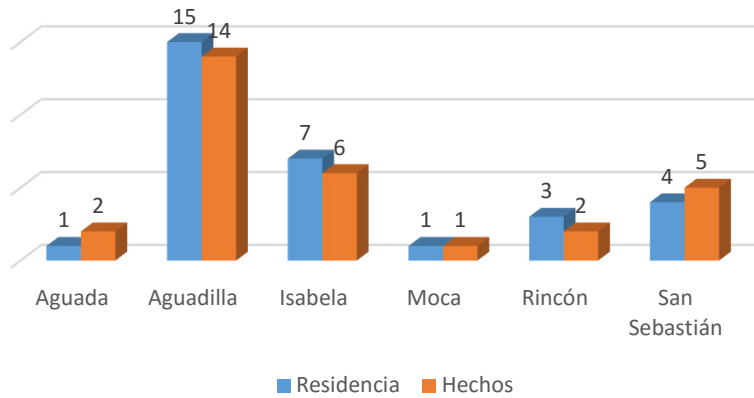
Gráfica 86: Cuarto Grupo de Municipio de los Hechos



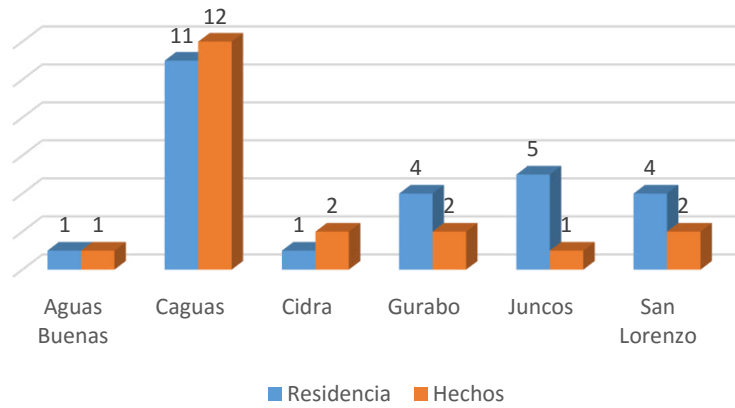
Las siguientes gráficas muestran la comparación entre el número de confinadas oriundas de cada municipio y el número de confinadas que cometieron los delitos en éstos, de manera que podamos observar los casos en los que la cantidad de confinadas por municipio de los hechos supera la cantidad de confinadas que residen en estos pueblos.



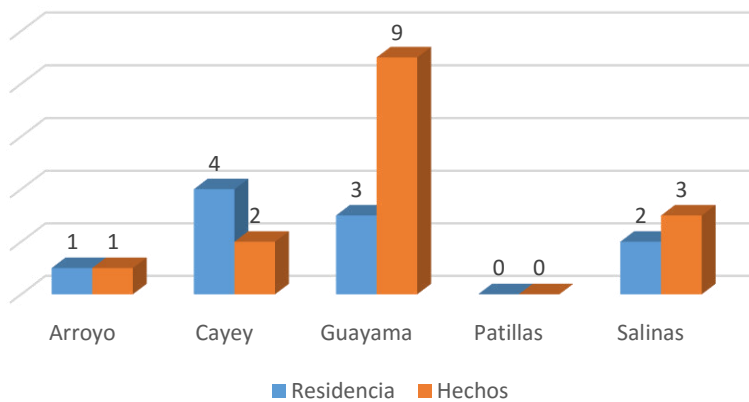
Gráfica 89: Zona Aguadilla



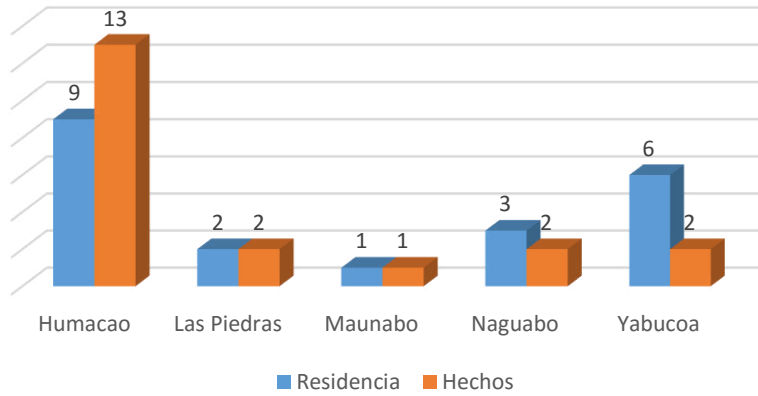
Gráfica 90: Zona Caguas



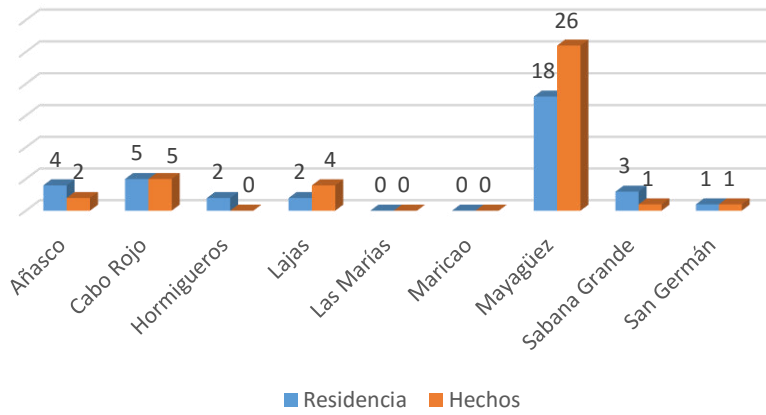
Gráfica 91: Zona Guayama



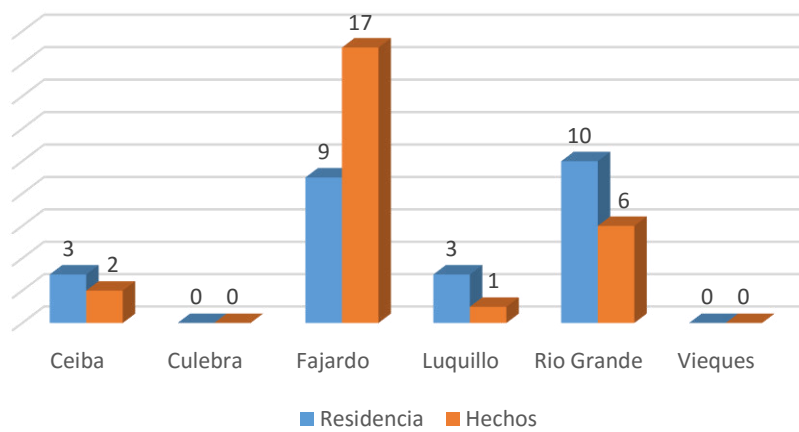
Gráfica 92: Zona Humacao

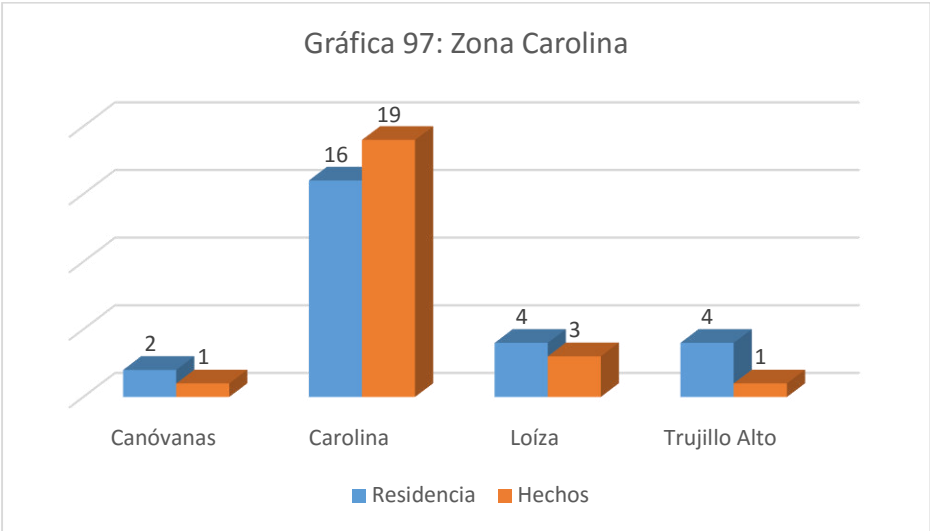
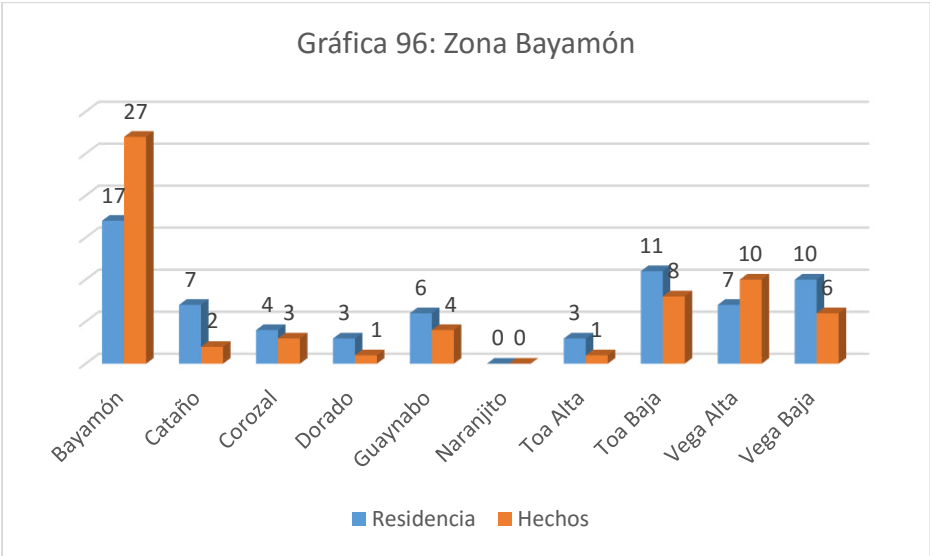
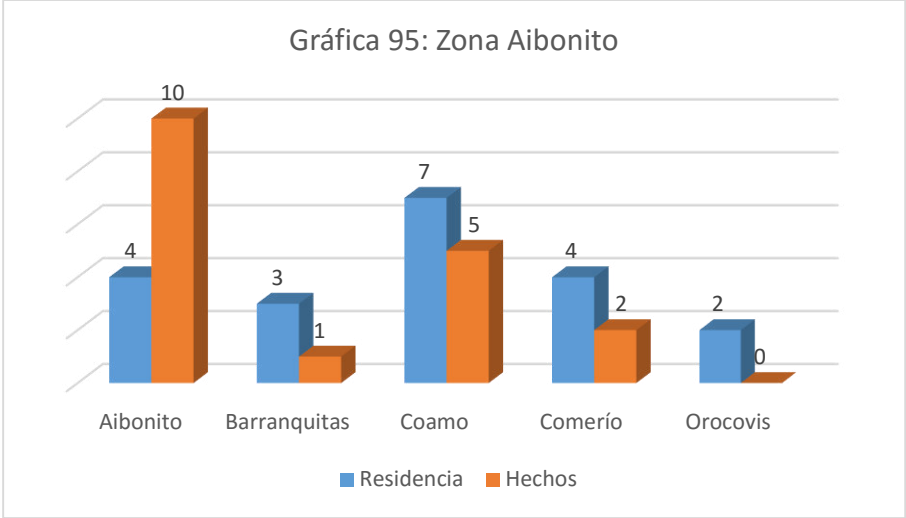


Gráfica 93: Zona Mayagüez

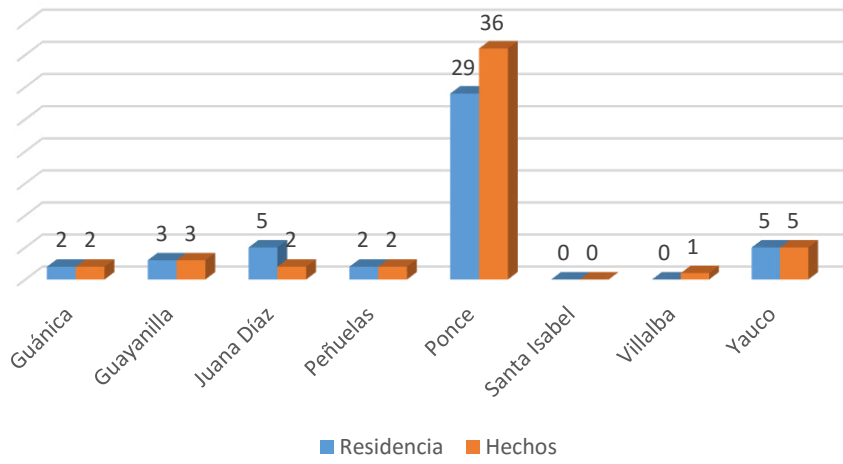


Gráfica 94: Zona Fajardo

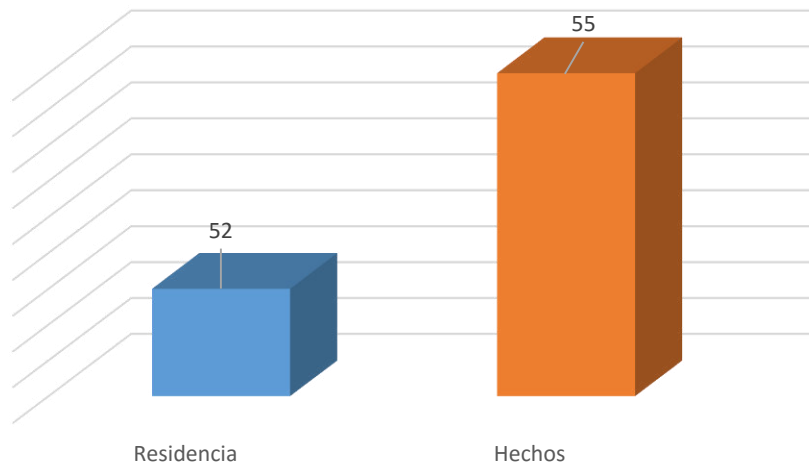




Gráfica 98: Zona Ponce

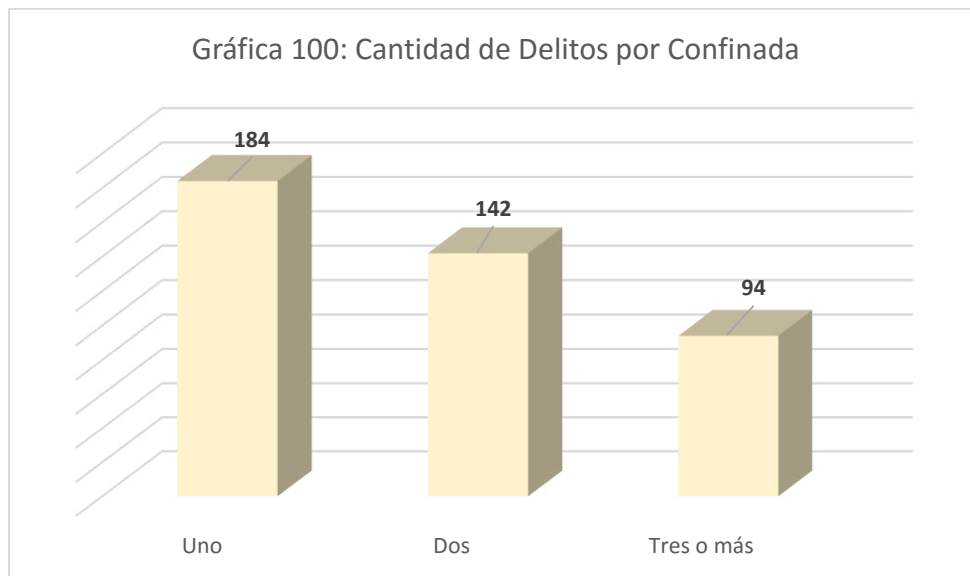


Gráfica 99: Zona San Juan



Delitos por los que cumplen la sentencia actual

El 44% (184) de las 420 confinadas ingresó por haber cometido un (1) delito, el 34% (142) tiene dos (2) delitos y el 22% (94) tiene tres delitos o más. (Ver Tabla 51: Cantidad Delitos por Confinada).



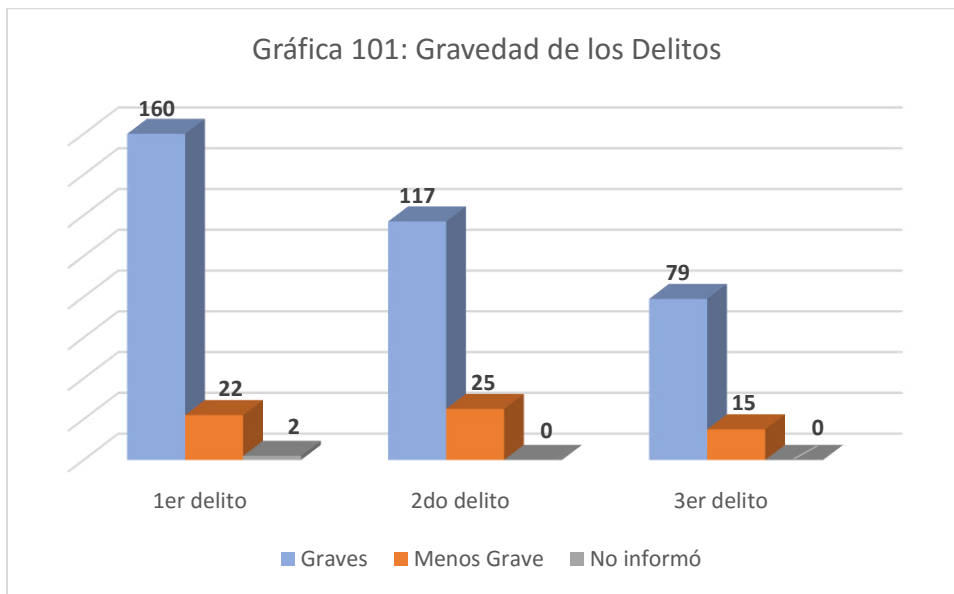
Gravedad de los Delitos

Los delitos se clasifican en menos graves y graves. Es delito menos grave todo aquél que apareja pena de reclusión por un término que no exceda de seis (6) meses, pena de multa que no exceda de cinco mil (5,000) dólares o ambas penas a discreción del tribunal. Delito grave comprende todos los demás delitos⁵.

En esta sección revisaremos la gravedad de los delitos cometidos por la misma confinada, siendo éstos el primero, segundo y tercer delito informado, por los que cumple la sentencia actual.

⁵ Artículo 16.- Clasificación de los Delitos. Código Penal de Puerto Rico 2012.

El 38% (160) del primer delito cometido corresponde a la clasificación de delito grave, el 5% (22) fue menos grave y el 0.48% (2) no informó la clasificación de su primer delito. El 28% (117) del segundo delito cometido por la misma confinada corresponde a la tipificación de delito grave y el 6% (25) fue menos grave. El 19% (79) del tercer delito pertenece a la clasificación de delito grave y el 4% (15) fue menos grave. (Ver Tabla 52: Gravedad de los Delitos).

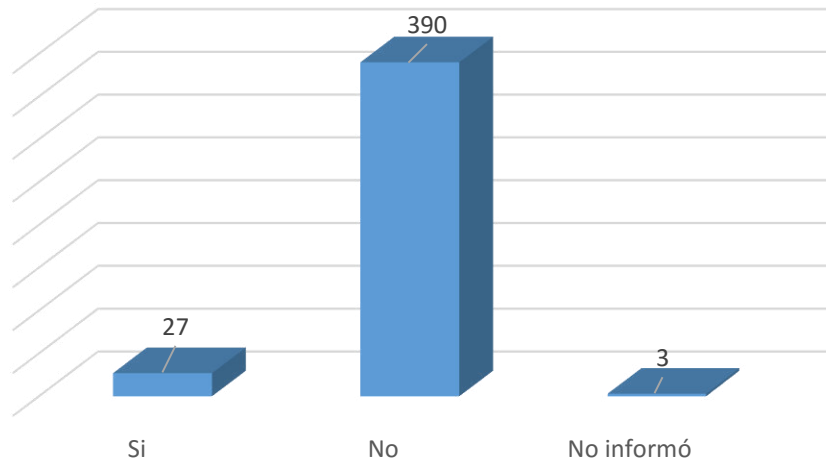


Reingresos a Prisión

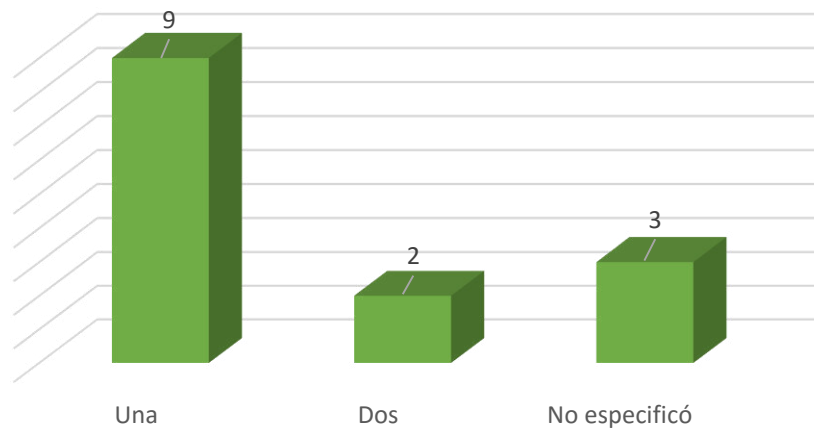
El 6% (27) de las confinadas ha tenido reingresos a prisión, el 93% (390) no ha reingresado y el 1% (3) no respondió.

Las siguientes gráficas ilustran la cantidad de veces que han reingresado por el mismo delito que el Primero, Segundo y Tercer delito reportado. (Ver Tabla 53: Cantidad de Confinadas con Reingresos a Prisión y Tabla 54: Cantidad de Reingresos por el mismo Delito).

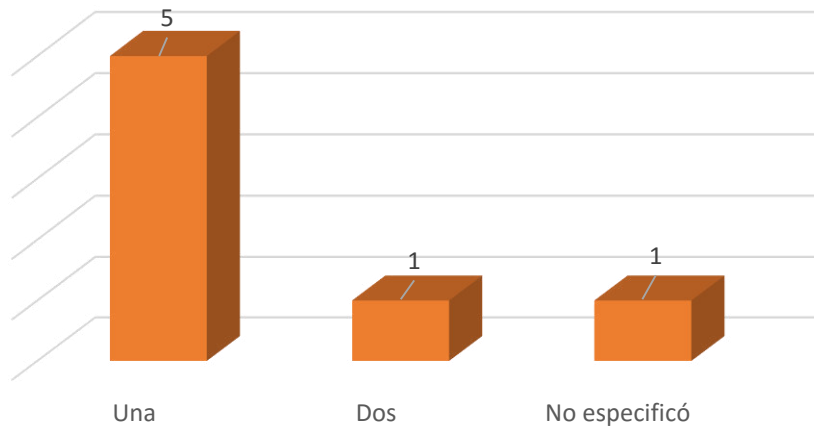
Gráfica 102: Confinadas que han reingresado a prisión



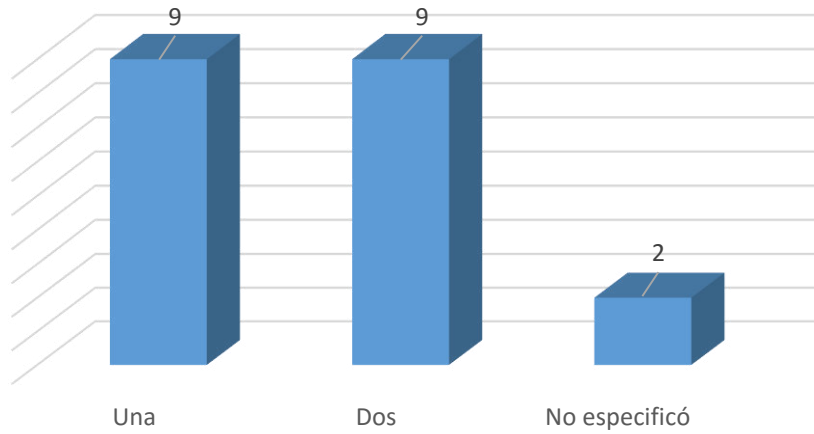
Gráfica 103: Veces que ha cometido el mismo Primer Delito



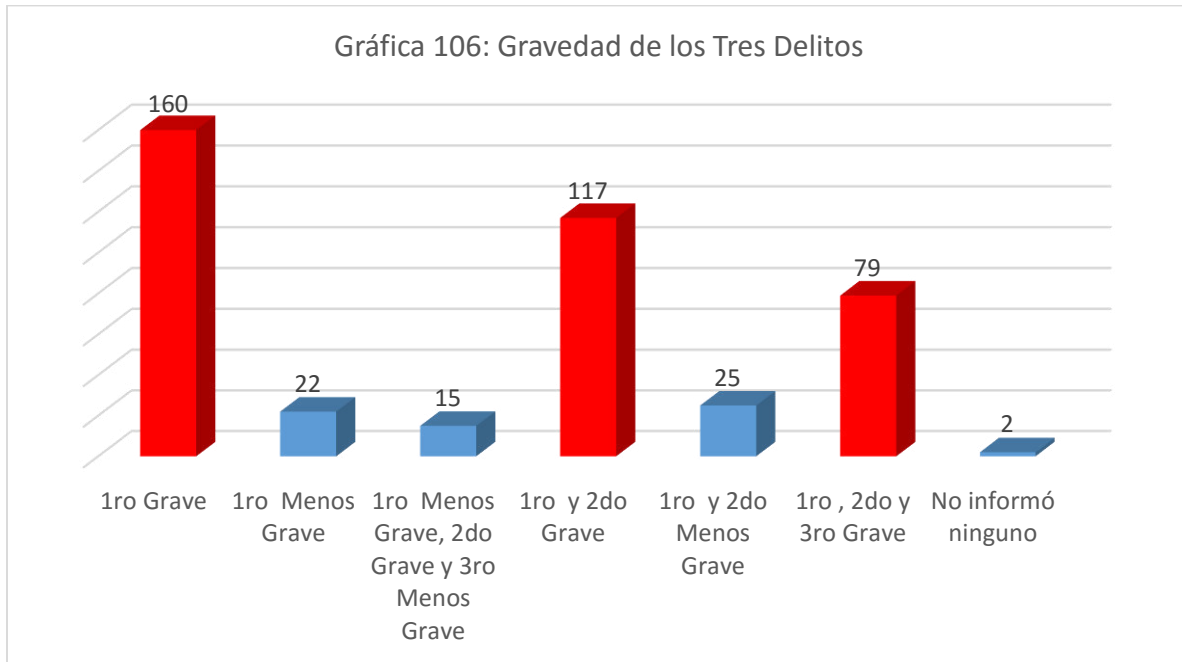
Gráfica 104: Veces que ha cometido el mismo Segundo Delito



Gráfica 105: Veces que ha cometido el mismo Tercer Delito



La distribución por cantidad y gravedad del delito por confinada se ilustra en la siguiente gráfica. (Ver Tabla 55: Gravedad de los Delitos).



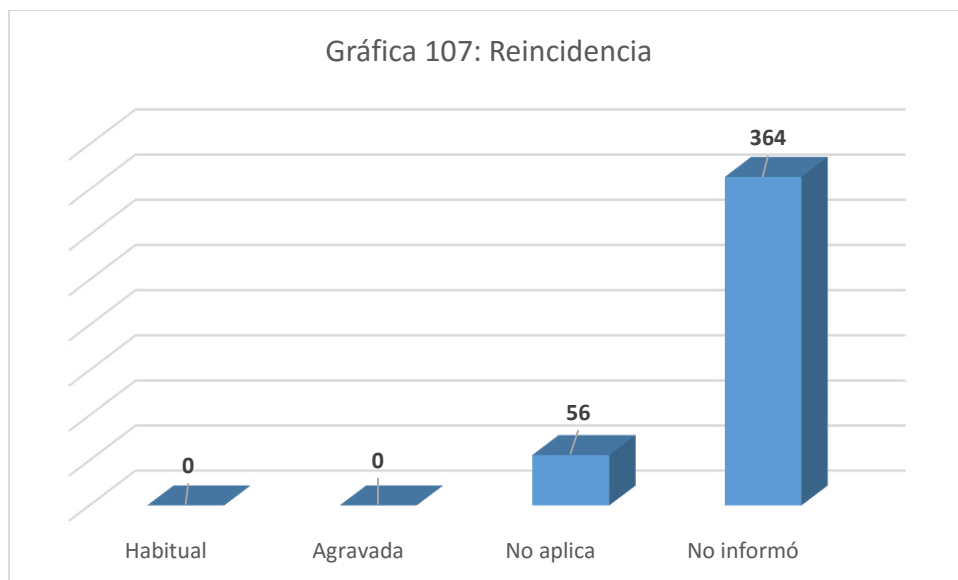
Reincidencia

El Código Penal de Puerto Rico Ley Núm. 146 de 30 de julio de 2012, según enmendado define las reincidencias de la siguiente manera:

- Habrá reincidencia habitual cuando el que ha sido convicto y sentenciado por dos o más delitos graves, cometidos y juzgados en tiempos diversos e independientes unos de otros, cometa posteriormente cualquier delito grave, cuya pena fija de reclusión sea mayor de quince (15) años o cualquier delito grave en violación a la Ley de Explosivos de Puerto Rico, Ley Núm. 134 de 28 de junio de 1969 y a la Ley contra el Crimen Organizado, Ley Núm. 33 de 13 de junio de 1978, violación a los Artículos 401, 405, 411 y 411(a) de la Ley de Sustancias Controladas de Puerto Rico, Ley Núm. 4 de 23 de junio de 1971 o a los Artículos 2.14, 5.03 y 5.07 de la Ley de Armas de Puerto Rico, según enmendadas. La pena a aplicar será de noventa y nueve (99) años.

- Habrá reincidencia agravada cuando el que ha sido convicto y sentenciado anteriormente por dos o más delitos graves, cometidos y juzgados en tiempos diversos e independientes unos de otros, incurre nuevamente en otro delito grave. El convicto será sentenciado a pena fija de veinte (20) años naturales o al doble de la pena fija impuesta por ley para el delito cometido, la que resulte mayor.

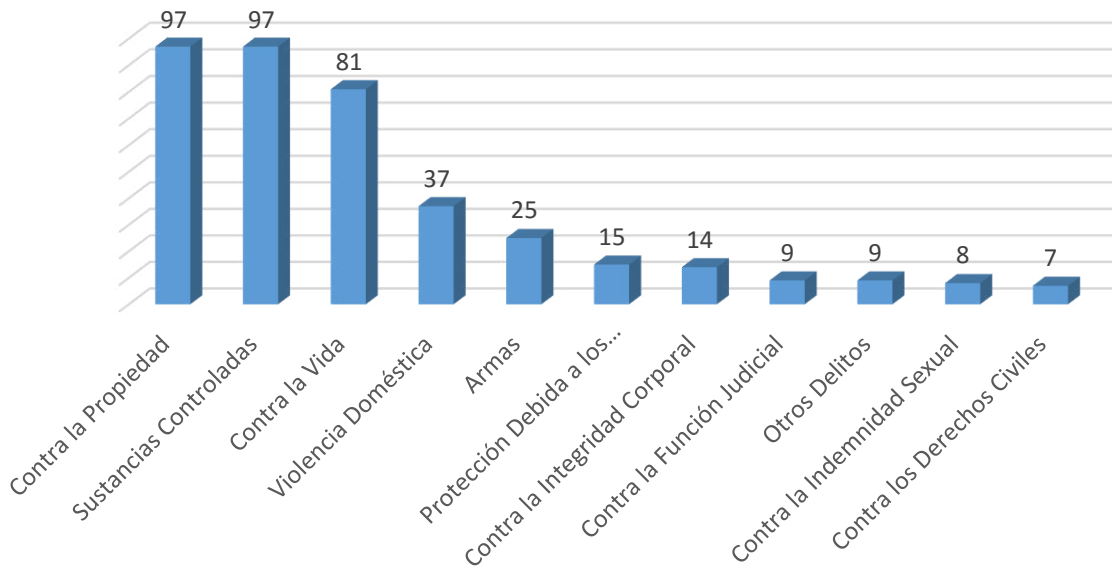
De las 420 confinadas, un total de 56 (13.33%) no tienen penas de reincidencia y 364 (86.67%) no informaron. Ninguna tiene reincidencia habitual ni reincidencia agravada. (Ver Tabla 55: Reincidencia).



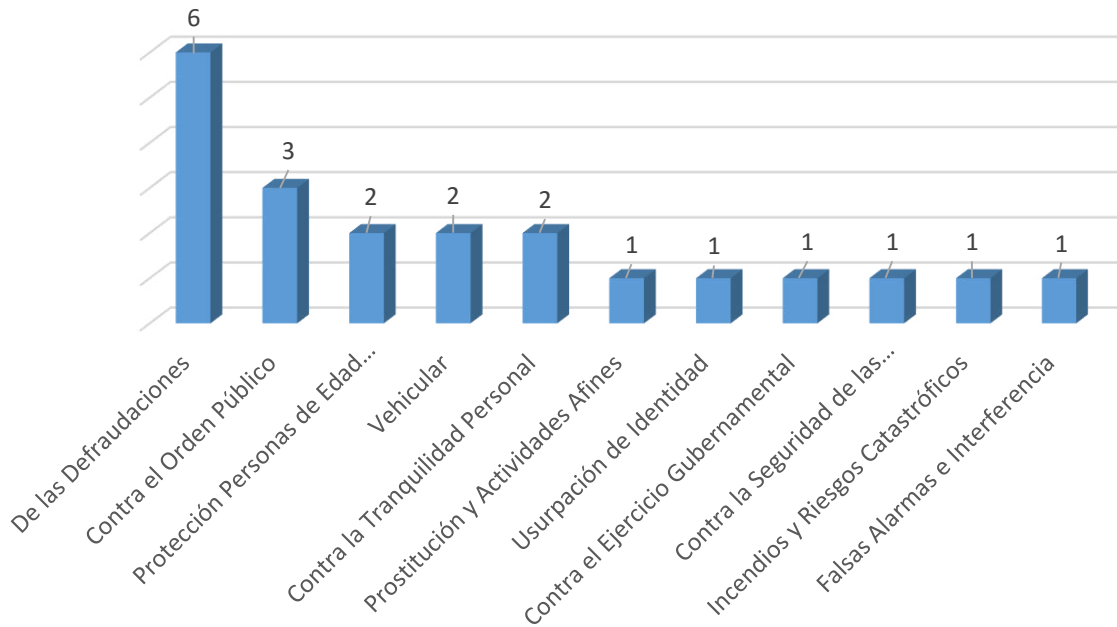
Delitos Actuales

El 23.10% (97) cometió delitos contra la propiedad, 23.10% (97) Ley de Sustancias Controladas, 19.29% (81) delitos contra la vida, 8.81% (37) violencia doméstica, 5.95% (25) Ley de Armas, 3.57% (15) de la protección debida a los menores y 3.33% (14) delitos contra la integridad corporal, entre otros. Además, se incluyen gráficas para ilustrar la cantidad de delitos en cada categoría. (Ver Tabla 56: Delitos Actuales y Tablas de la 56a hasta la 56v de los delitos por categorías).

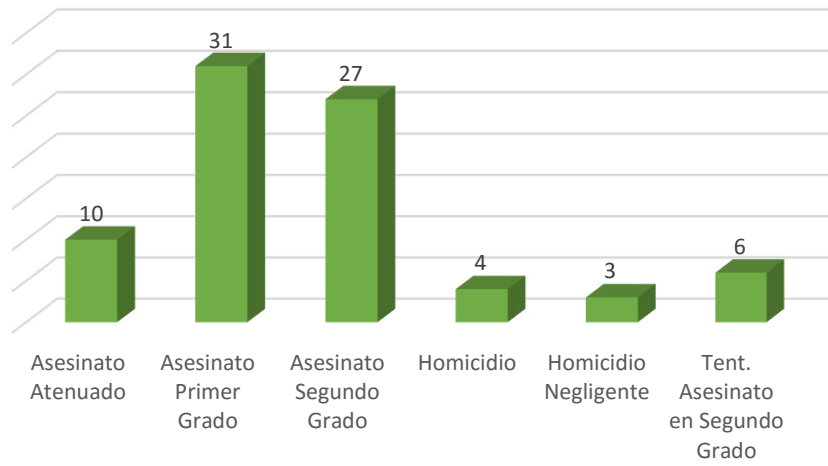
Gráfica 108: Delitos Acutales I



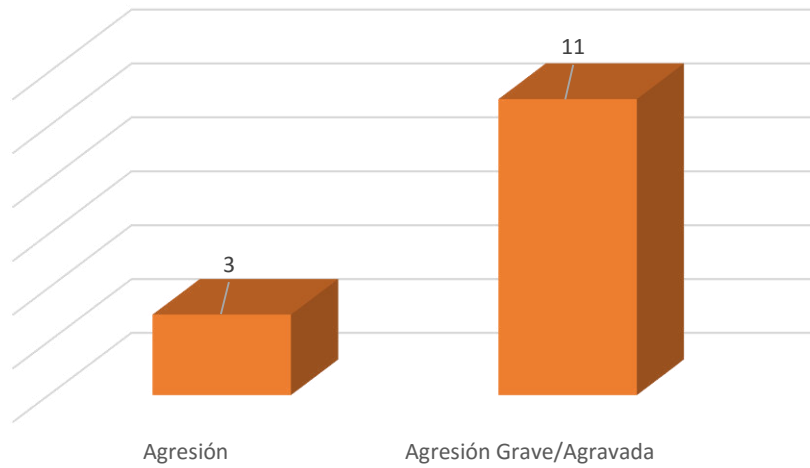
Gráfica 109: Delitos Actuales II



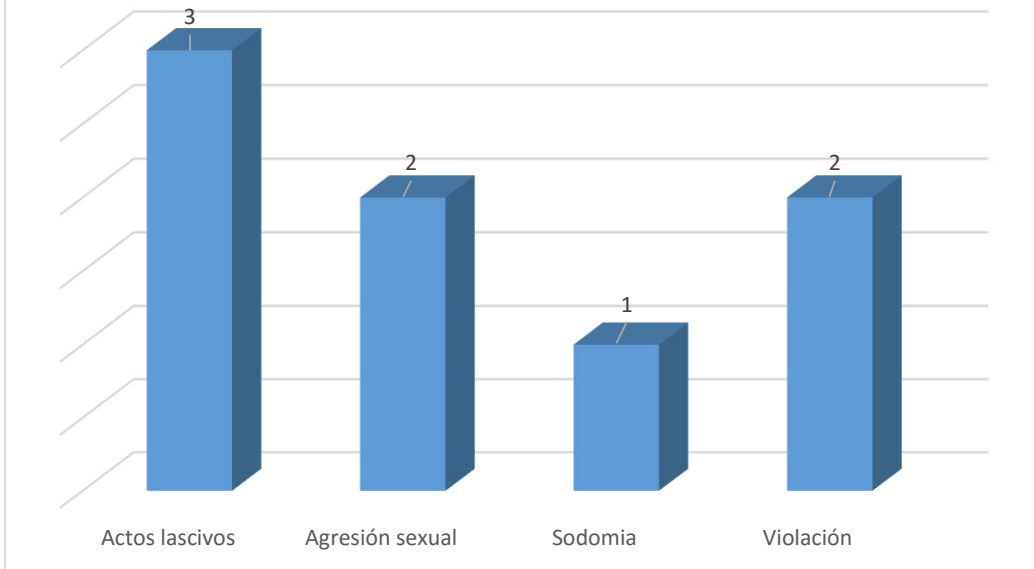
Gráfica 110: Contra la Vida



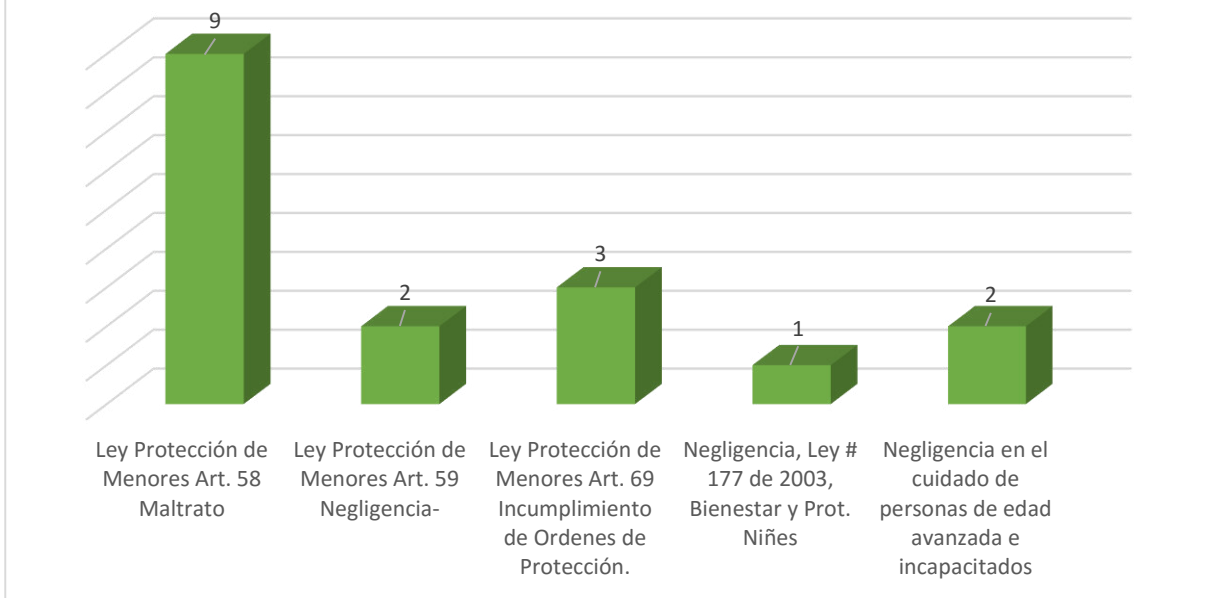
Gráfica 111: Contra la Integridad Corporal



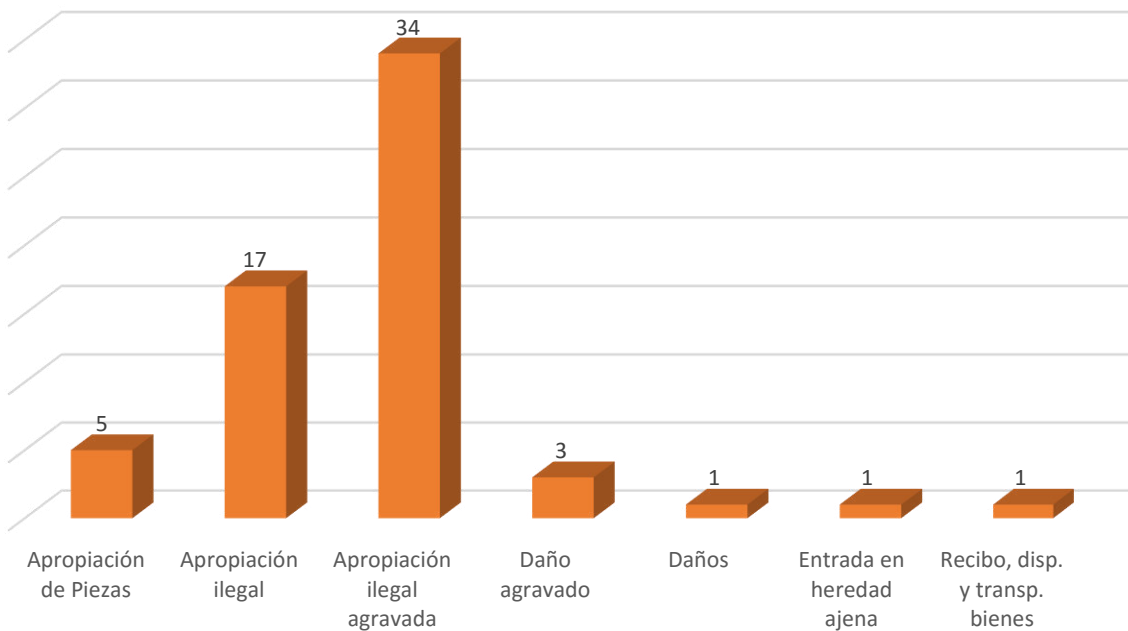
Gráfica 112: Indemnidad Sexual



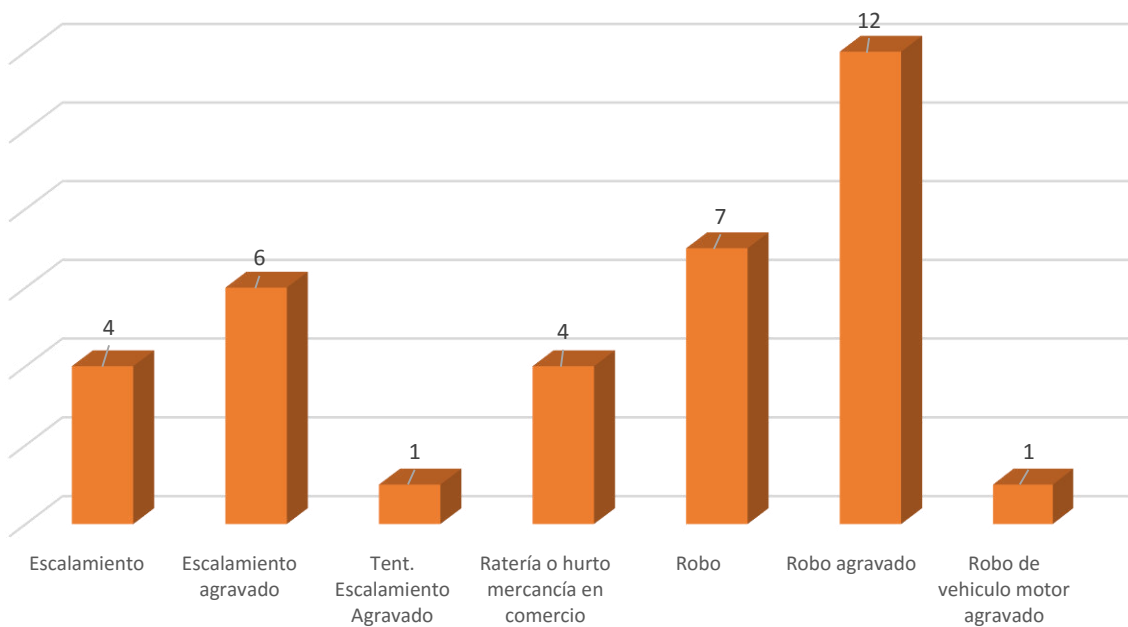
Gráfica 113: Protección a Menores y Personas Edad Avanzada



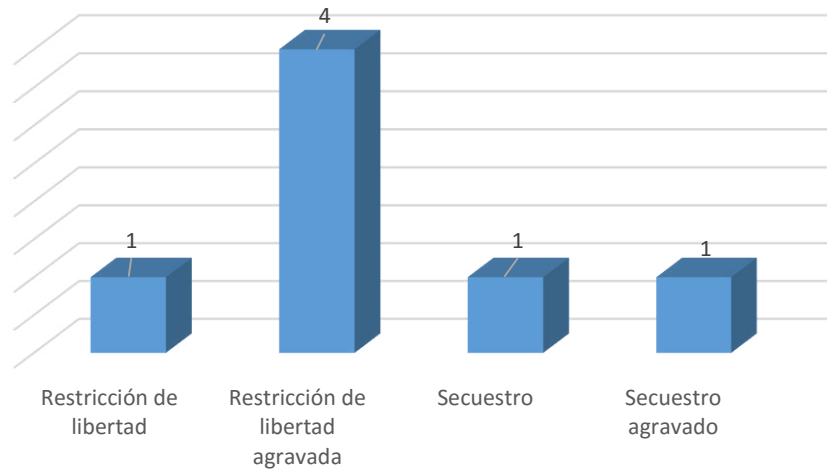
Gráfica 114: Contra la Propiedad I



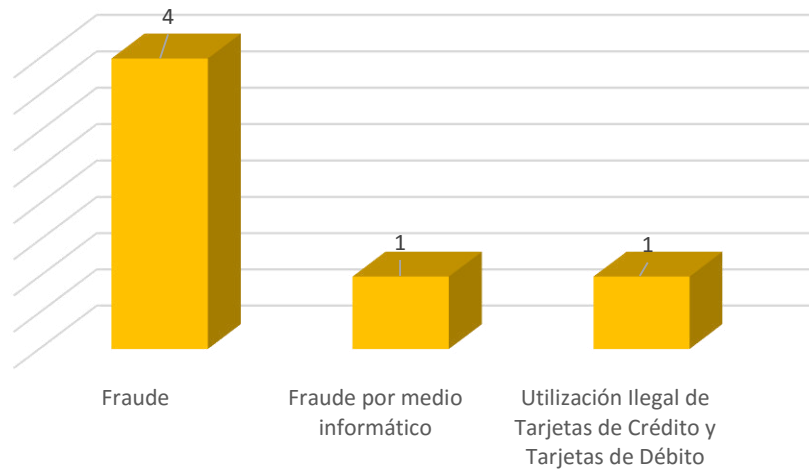
Gráfica 115: Contra la Propiedad II



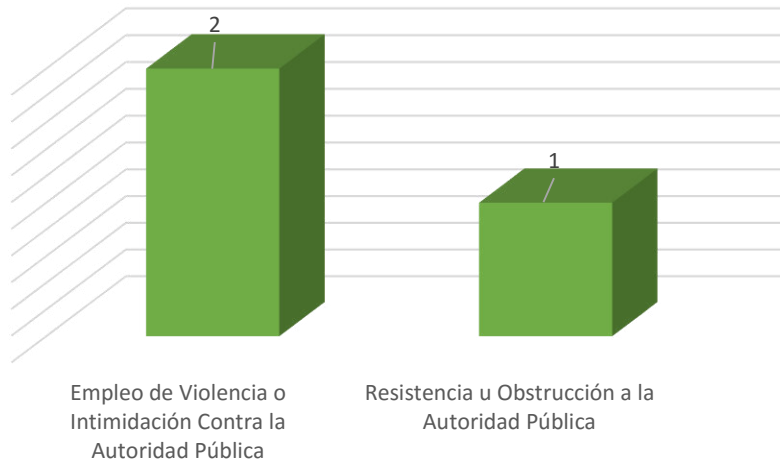
Gráfica 116: Derechos Civiles



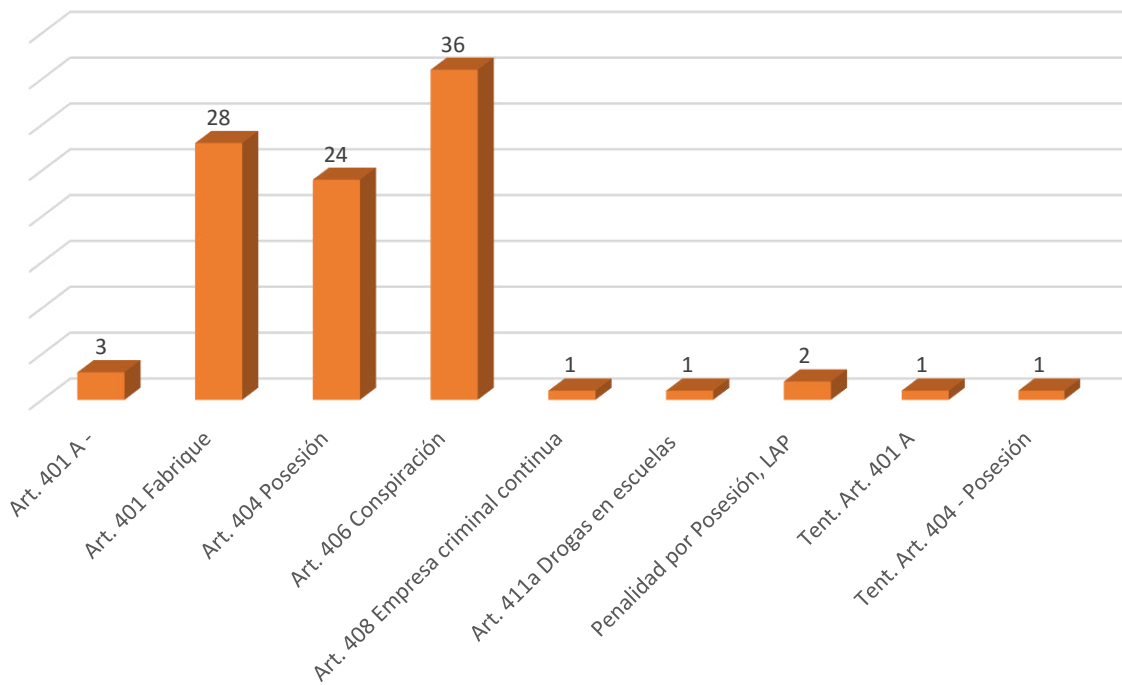
Gráfica 117: Defraudaciones



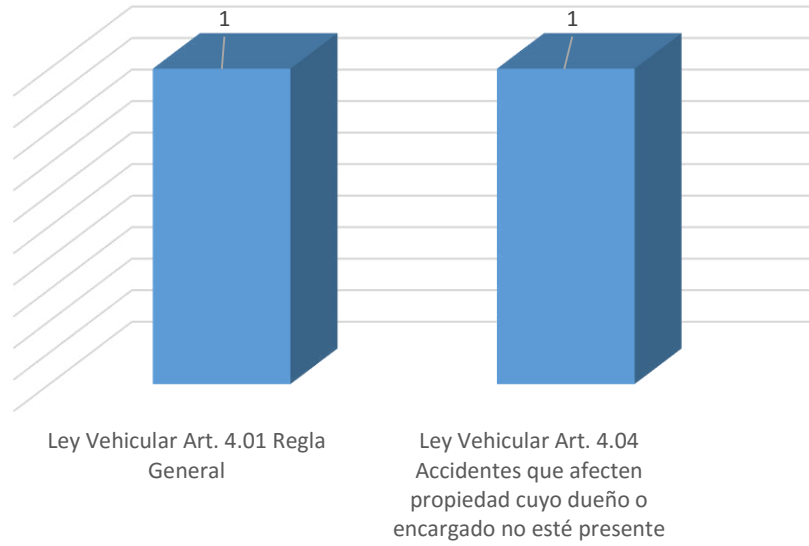
Gráfica 118: Orden Público



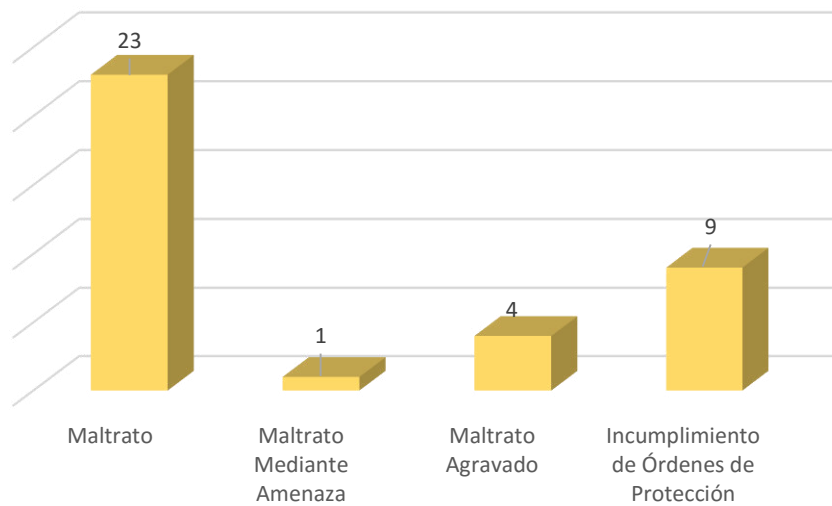
Gráfica 119: Sustancias Controladas



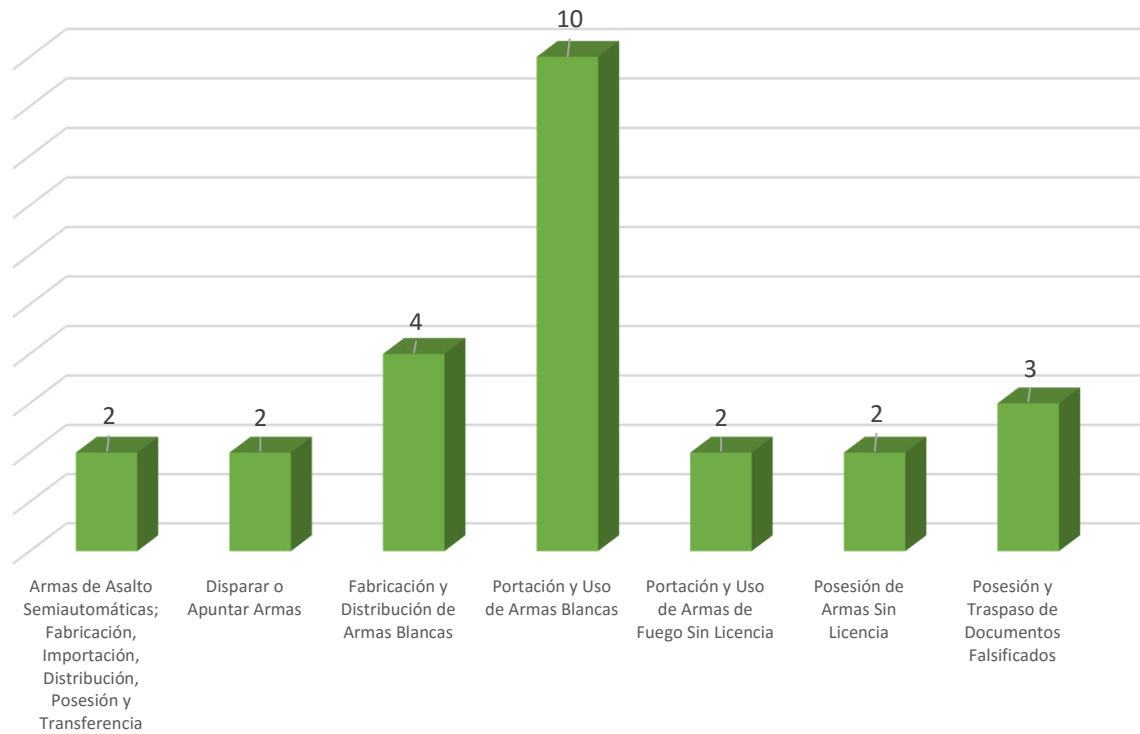
Gráfica 120: Ley Vehicular



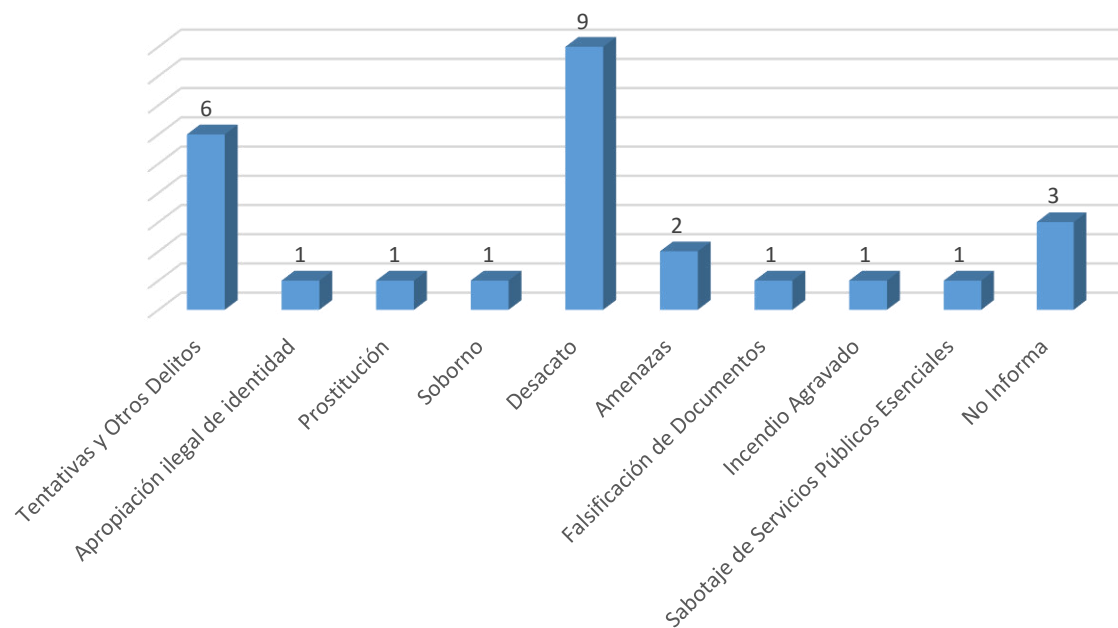
Gráfica 121: Violencia Doméstica



Gráfica 122: Ley de Armas



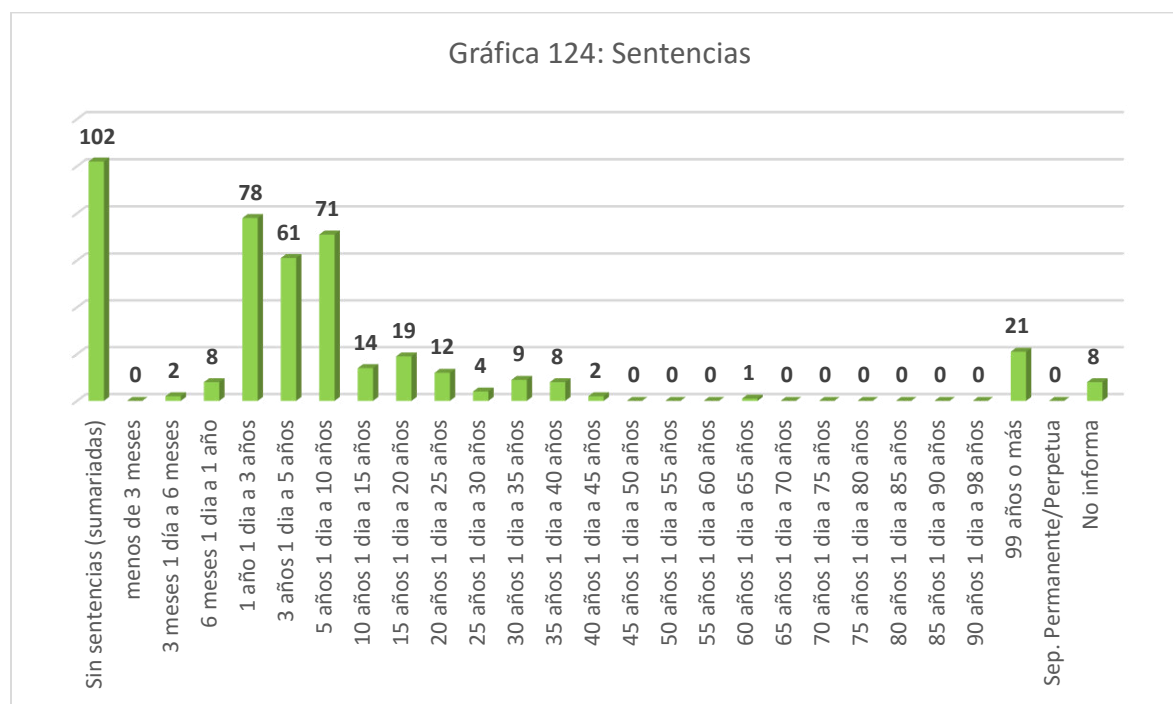
Gráfica 123: Variedad de Delitos



Sentencia Total

Las sentencias impuestas van en un rango desde menos de tres (3) meses de prisión hasta separación permanente. Al momento de recopilar los datos 102 confinadas no tenían sentencias y 8 no informaron.

El 25.16% (78) de las confinadas cumple sentencia de entre 1 año 1 día a 3 años, el 22.90% (71) de 5 años 1 día a 10 años de prisión, el 19.68% (61) entre 3 años 1 día a 5 años, el 6.77% (21) de 99 años o más (este grupo tiene hasta los 267 años de sentencia en prisión), el 6.13% (19) 15 años 1 día a 20 años, el 4.52% (14) de 10 años 1 día a 15 años, el 3.87% (12) de 20 años 1 día a 25 años, el 2.90% (9) de 30 años 1 día a 35 años, el 2.58% (8) de 6 meses 1 día a 1 año, entre otros. Ninguna de las confinadas tiene reclusión perpetua o separación permanente de la sociedad. (Ver Tabla 57: Sentencias).

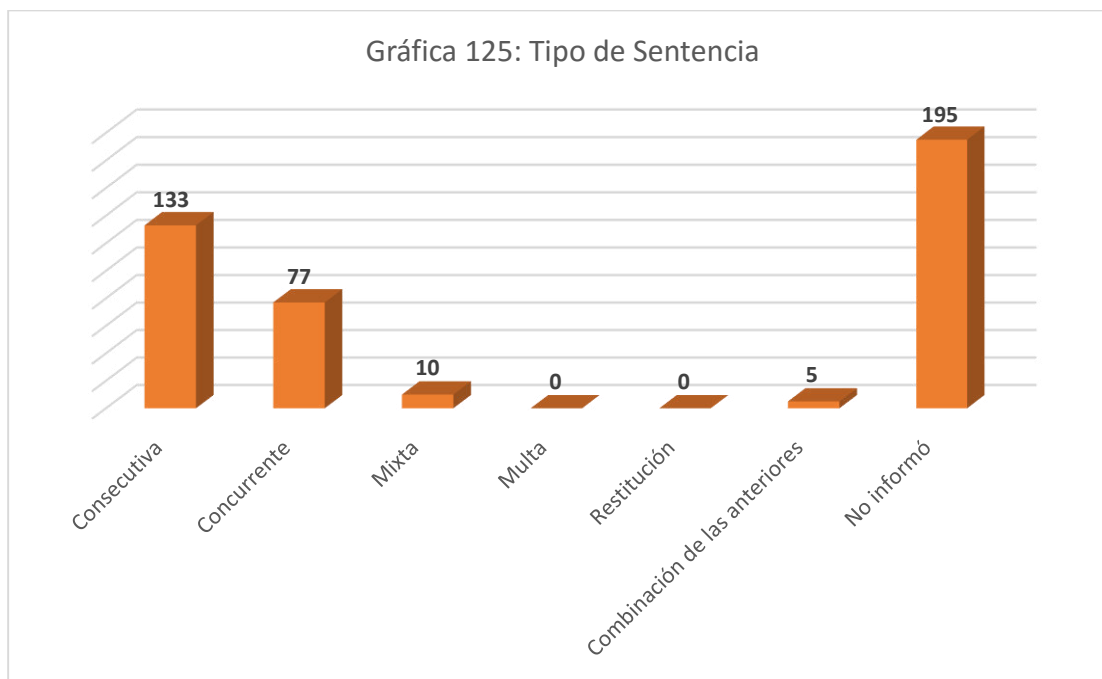


Tipo de Sentencia

Sentencia consecutiva es la que se dicta adicional a otra u otras sentencias y comienza a cumplirse una vez se ha cumplido la anterior. La sentencia concurrente en el ámbito criminal, es la que impone una pena para que se cumpla al mismo tiempo que otra u

otras sentencias por otros cargos; se contrapone a la sentencia consecutiva. Finalmente, la sentencia mixta o fraccionada, establecida jurisprudencialmente, es aquella mediante la cual el tribunal impone reclusión por un término determinado y, una vez cumplido éste, la persona convicta continúa cumpliendo un término adicional bajo el sistema de sentencia suspendida o probatoria⁶.

El 31.67% (133) de las confinadas tiene sentencias consecutivas, el 18.33% (77) tiene sentencias concurrentes con otras, 2.38% (10) tiene sentencias mixtas⁷ (prisión y probatoria), no hubo confinadas con penas de multas⁸ ni restitución, 1.19% (5) tiene una combinación de sentencia (consecutivas, concurrentes, restitución y mixta) y el 46.43% (195) no informó. (Ver Tabla 58: Tipo de Sentencia).



⁶ Glosario de Términos y de Conceptos Jurídicos o Relativos al Poder Judicial.

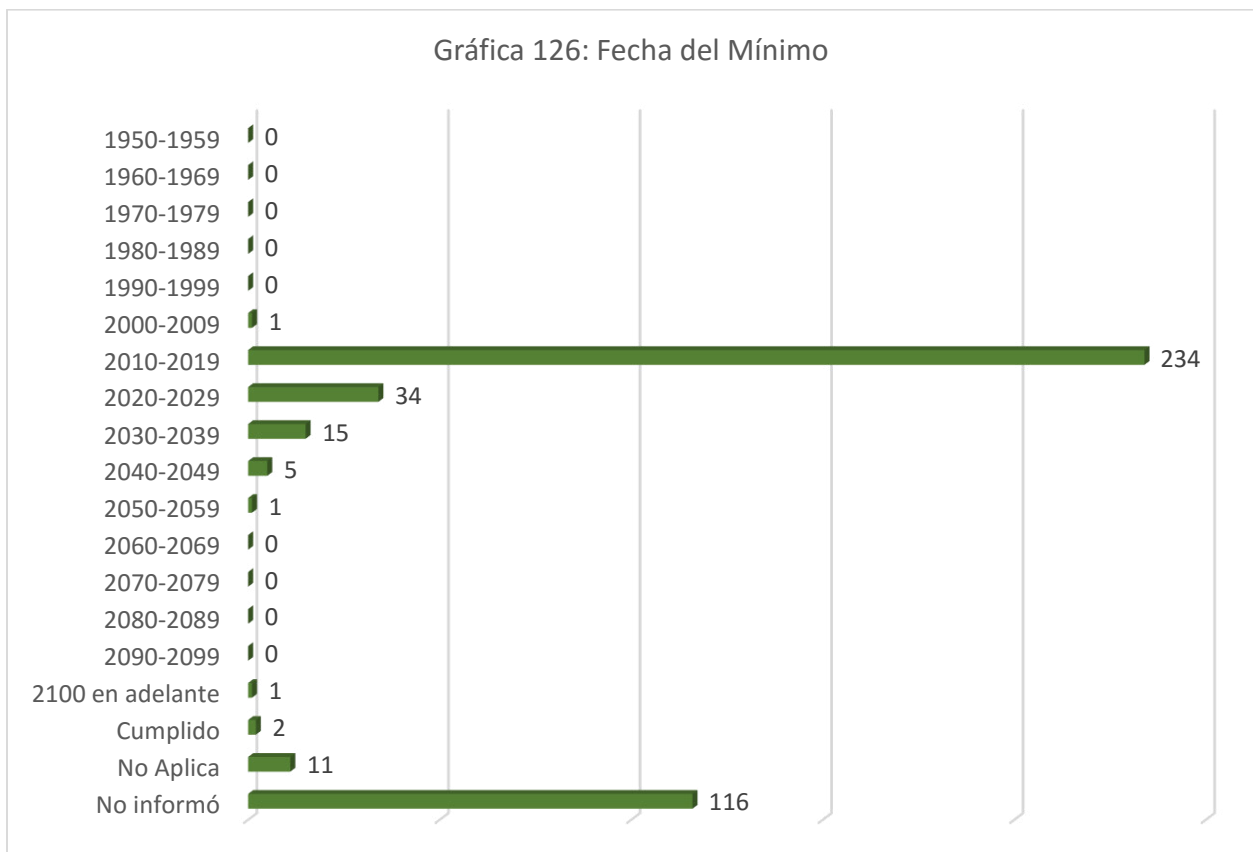
⁷ Artículo 51.- Libertad a Prueba. La Libertad a Prueba consiste en la suspensión de los efectos de la sentencia de reclusión para que el convicto se someta al régimen de supervisión que se dispone en la Ley de Sentencias Suspendidas, según enmendada. Código Penal de Puerto Rico Ley Núm. 146 de 30 de julio de 2012.

⁸ Artículo 54.- Multa. La pena de multa consiste en la obligación que el tribunal impone al convicto de pagar al Estado Libre Asociado de Puerto Rico la cantidad de dinero que fija la sentencia. El importe de la multa será determinado por el tribunal tomando en consideración la situación económica, las responsabilidades de familia, el grado de codicia o ganancia mostrado en la comisión del hecho delictivo, la profesión u ocupación del sentenciado, su edad y salud, así como las circunstancias particulares del caso, entre otras. Código Penal de Puerto Rico Ley Núm. 146 de 30 de julio de 2012.

Fecha del Mínimo

El 55.71% (234) de las confinadas cumplen el mínimo (la mitad de su sentencia) entre el 2010 al 2019; el 8.10% (34) entre el 2020 al 2029; el 3.57% (15) entre el 2030 al 2039; el 1.19% (5) entre el 2040 al 2049.

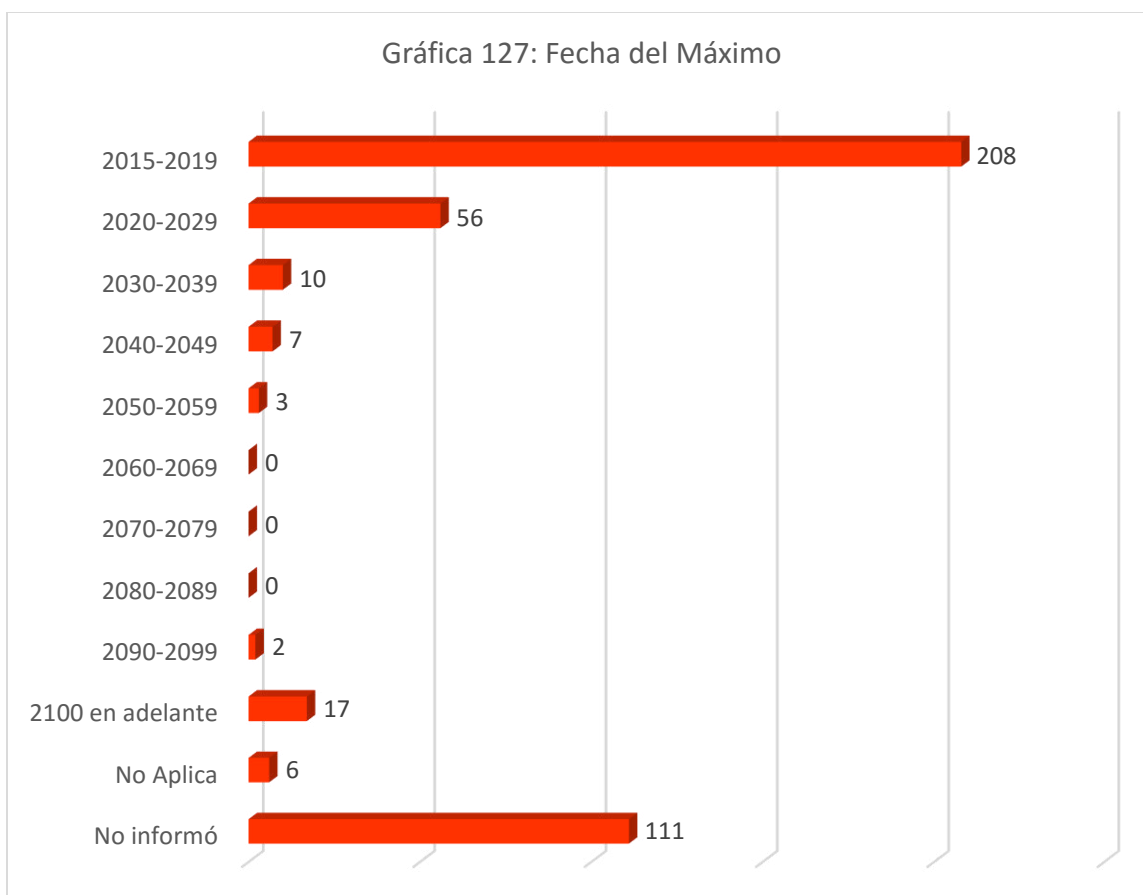
De los 420 casos, una (1) cumplió el mínimo en el periodo de 2000-2009; al 2.62% (11) casos no les aplica el cómputo del mínimo y el 27.62% (116) no informó. (Ver Tabla 59: Fecha del Mínimo).



Fecha del Máximo: Cumplimiento de la Sentencia Impuesta

Las penas se extinguen por: muerte del sentenciado, indulto u otra acción de clemencia ejecutiva, amnistía, y cumplimiento de la sentencia impuesta⁹.

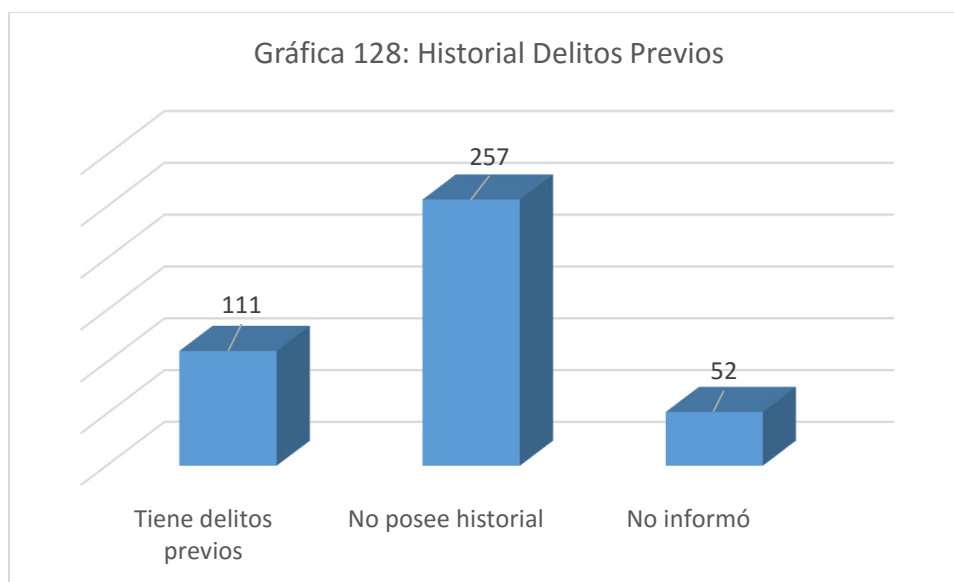
El 49.52% (208) de las confinadas extinguen su sentencia entre el 1 de julio de 2015 al 2019; el 13.33% (56) entre el 2020 al 2029; el 2.38% (10) entre el 2030 al 2039; el 1.67% (7) entre el 2040 al 2049 y el 4.05% (17) del 2100 en adelante. Al 1.43% (6) de los casos no les aplica el cómputo del máximo y el 26.43% (111) no informó. (Ver Tabla 60: Fecha del Máximo).



⁹ Sección Segunda- De la extinción de las penas, Artículo 91.- Extinción de las penas. Código Penal de Puerto Rico Ley Núm. 146 de 30 de julio de 2012.

Historial de Delitos Previos

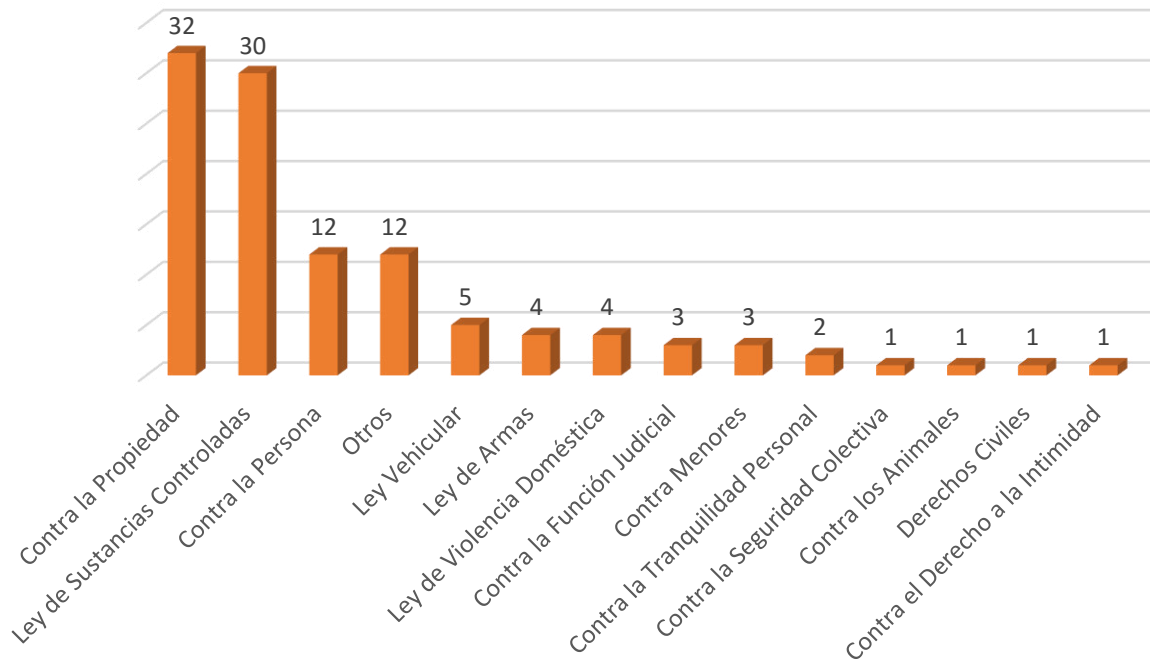
El 27% (111) de las confinadas tiene historial de delitos previos, el 61% (257) no cuenta con historial y el 12% (52) no informó sobre la comisión de delito previos por los que está cumplimiento sentencia en la actualidad. (Ver Tabla 61: Historial de Delitos Previos).



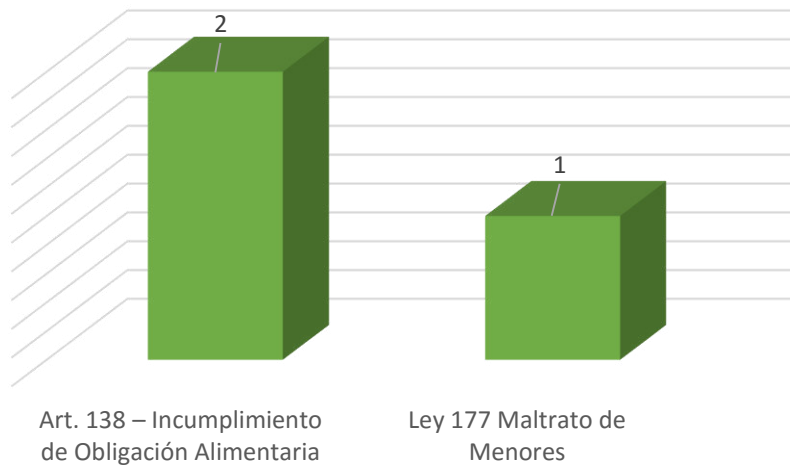
Delitos Previos

De los 111 casos con delitos previos, el 28.83% (32) de los delitos previos son contra la propiedad, seguido por el 27.03% (30) de delitos por sustancias controladas, el 10.81% (12) por delitos contra la persona, el 10.81% (12) por “otros” delitos, el 4.50% (5) por Ley Vehicular, el 3.60% (4) por Ley de Armas, el 3.60% (4) por violencia doméstica, 2.70% (3) contra la función judicial, 2.70% (3) contra menores de edad, entre otros. A continuación se ilustran los resultados en las diversas categorías para los delitos previos. (Ver Tablas desde la 61a hasta la 61i sobre Delitos Previos).

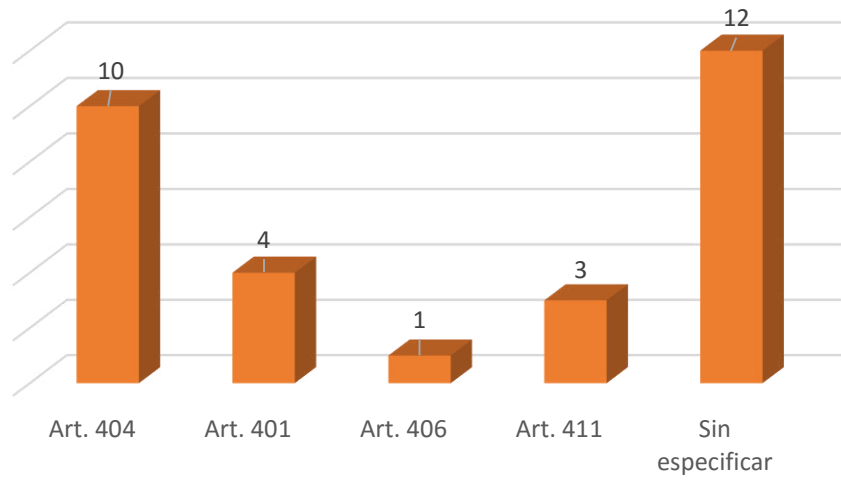
Gráfica 129: Categorías de Delitos Previos



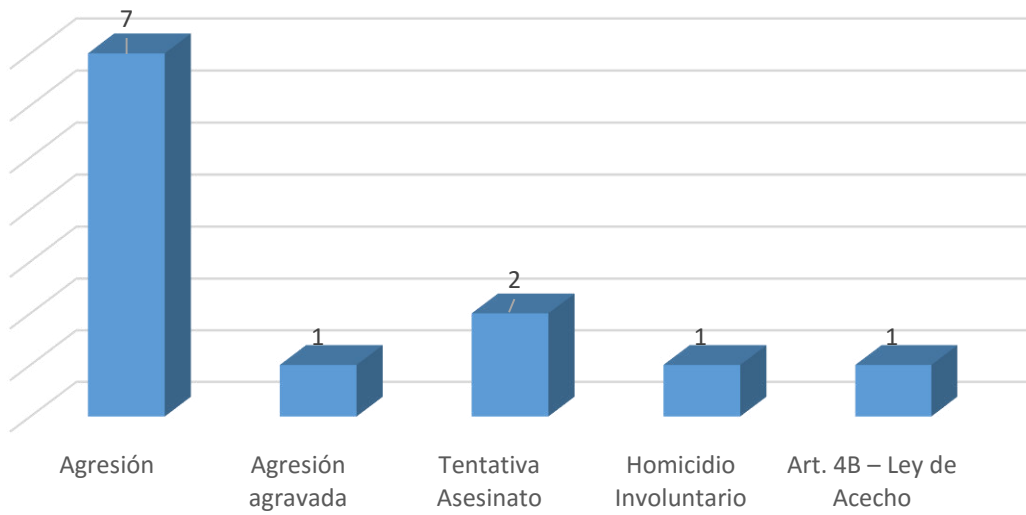
Gráfica 130: Delitos Previos Contra Menores



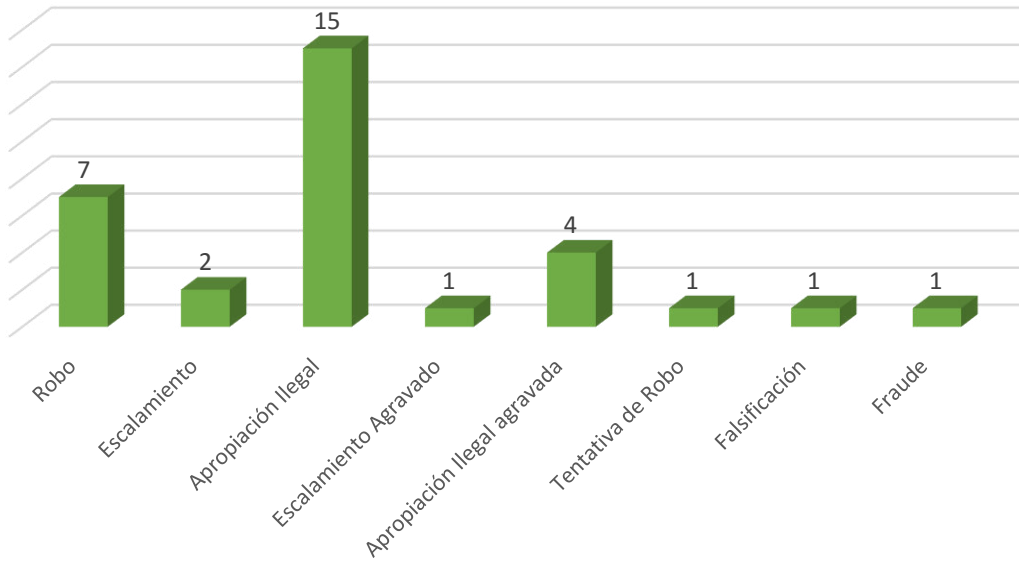
Gráfica 131: Delitos Previos Ley de Sustancias Controladas



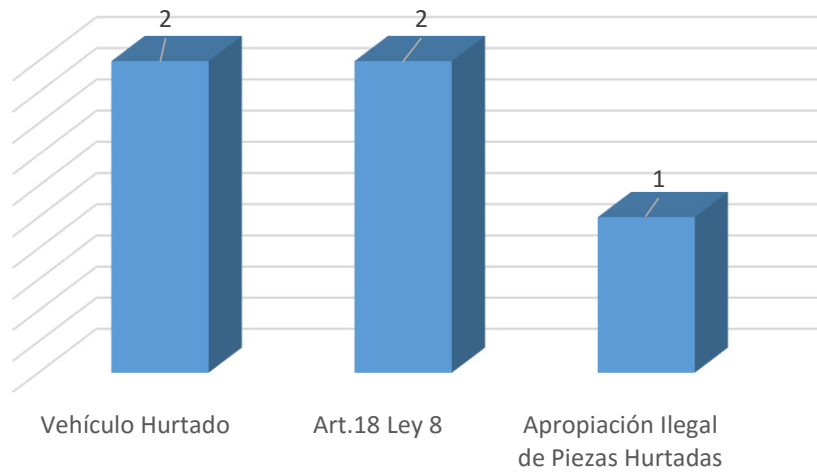
Gráfica 132: Delitos Previos Contra la Persona



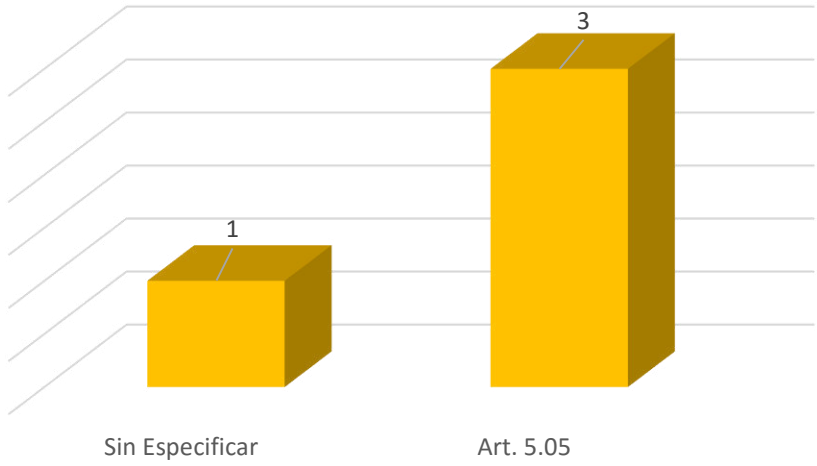
Gráfica 133: Delitos Previos Contra la Propiedad



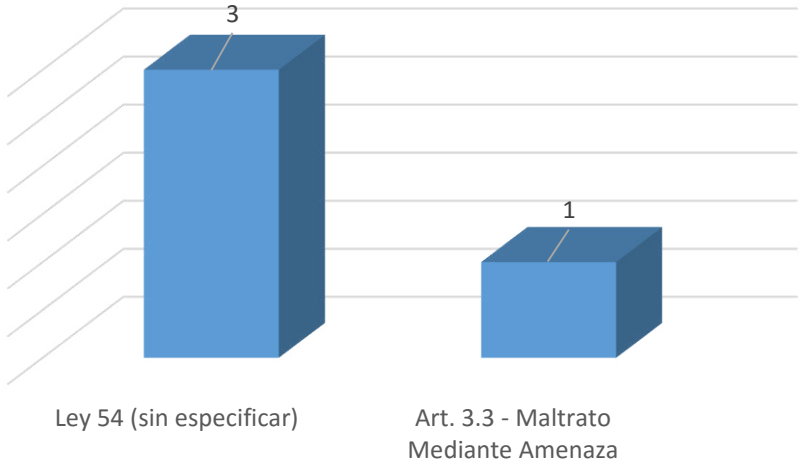
Gráfica 134: Delitos Previos Ley Vehicular

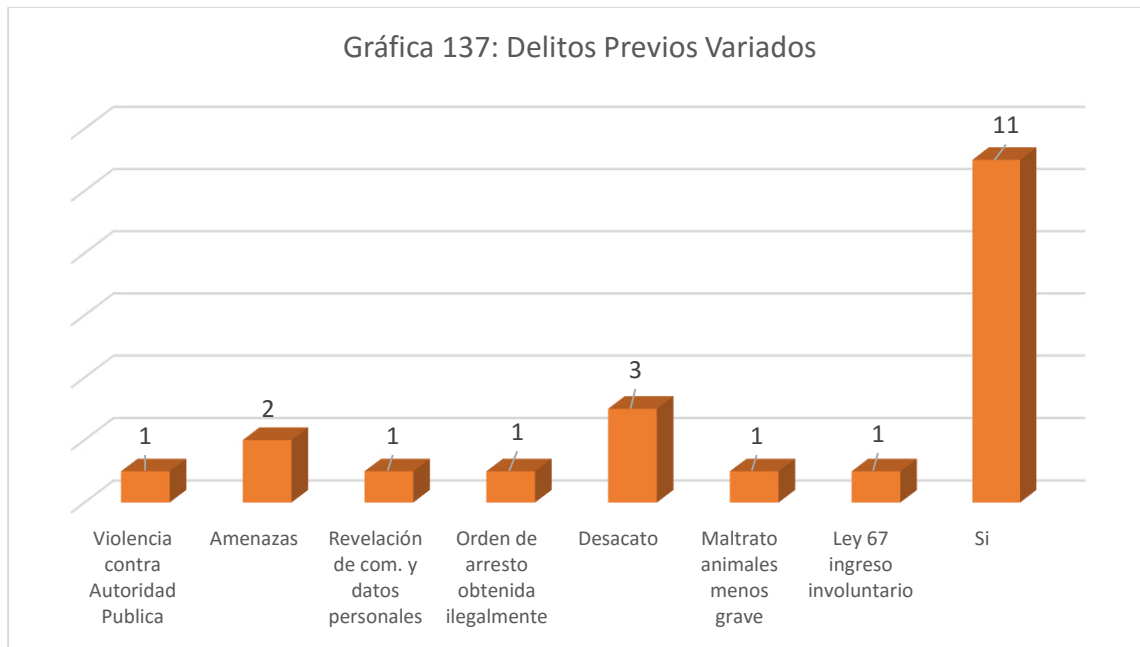


Gráfica 135: Delitos Previos Ley de Armas



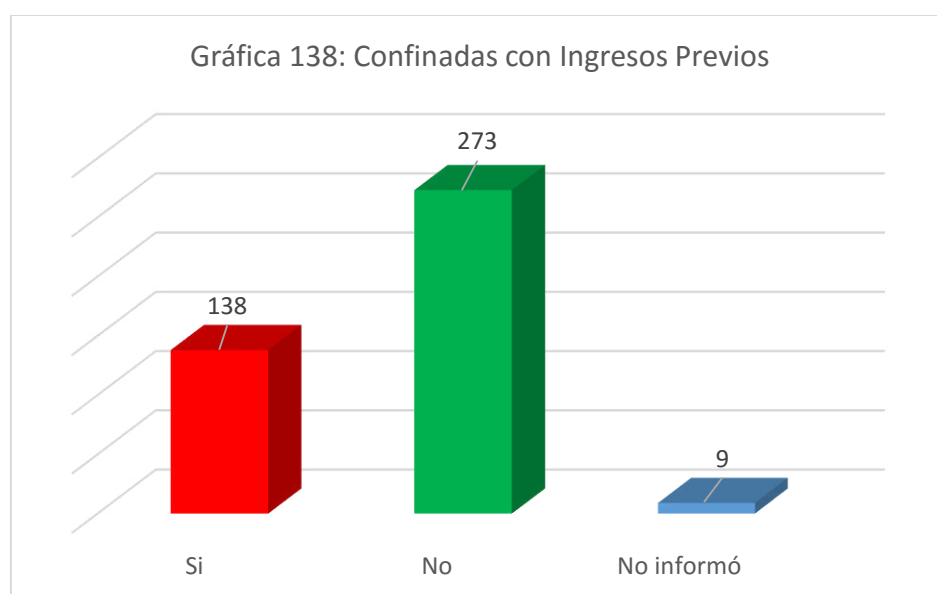
Gráfica 136: Delitos Previos Violencia Doméstica





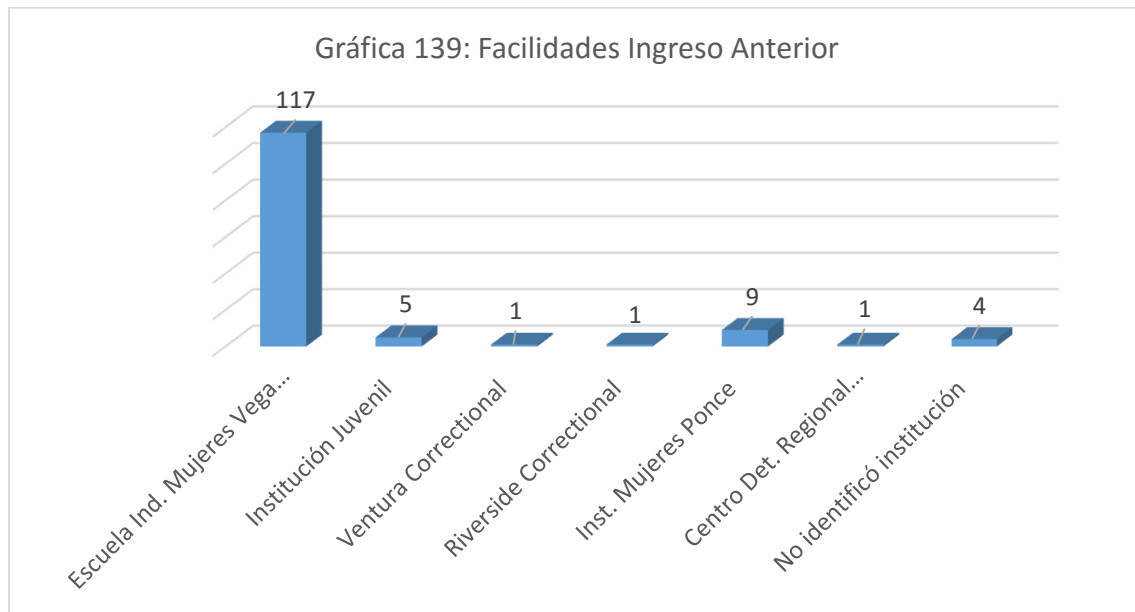
Ingresos a Instituciones Correccionales o Programas en confinamiento anterior

Un total de 130 (33%) confinadas estuvo ingresada previamente en instituciones correccionales antes de reingresar por la comisión de los delitos por los que cumple sentencia en la actualidad. El 65% (273) no había ingresado anteriormente y 2% (9) casos no informaron. (Ver Tabla 62: Ha estado anteriormente en una institución correccional).



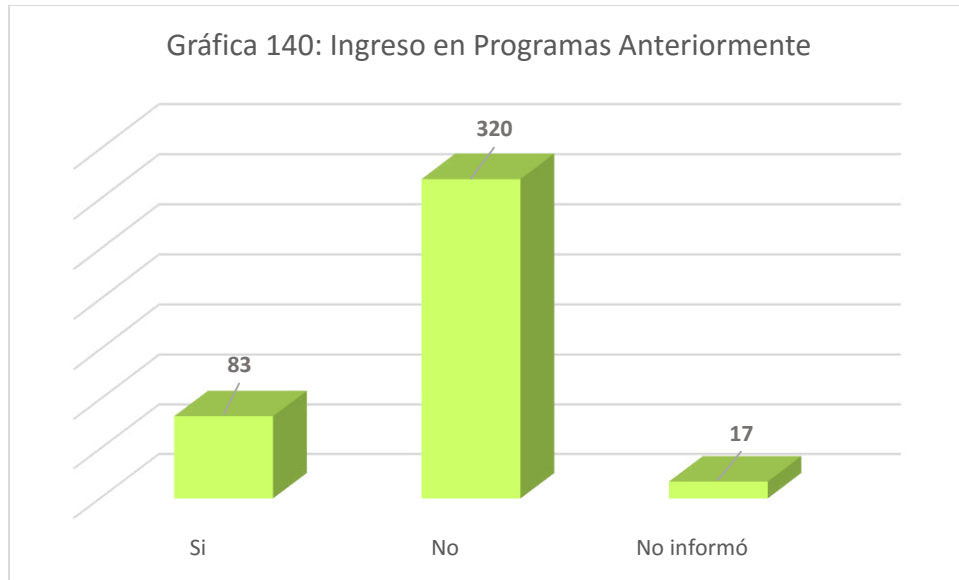
Ingresos en Instituciones

De las 137 confinadas que estuvieron anteriormente en el sistema correccional, un total de 117 (84.78%) estuvieron ingresadas en la Escuela Industrial para Mujeres, 5 (3.62%) en instituciones juveniles, 2 (1.45%) en instituciones en Estados Unidos, 9 (6.52%) en la Institución de Mujeres en Ponce, 1 (0.72%) en el Centro de Detención Regional de Guayama 945 y 4 (2.90%) no identificaron la institución donde fueron ingresadas. (Ver Tabla 63: Facilidades en Ingreso Previo).



Ingresos en Programas Alternativos al Confinamiento

El 19.76% (83) de los confinadas expresó haber estado ingresada en algún programa alternativo al confinamiento previo a su ingreso actual al sistema correccional, 76.19% (320) no tiene ingresos previos a programas y el 4.05% (17) no ofreció información. (Ver Tabla 64: Ingreso a Programas Anteriormente).

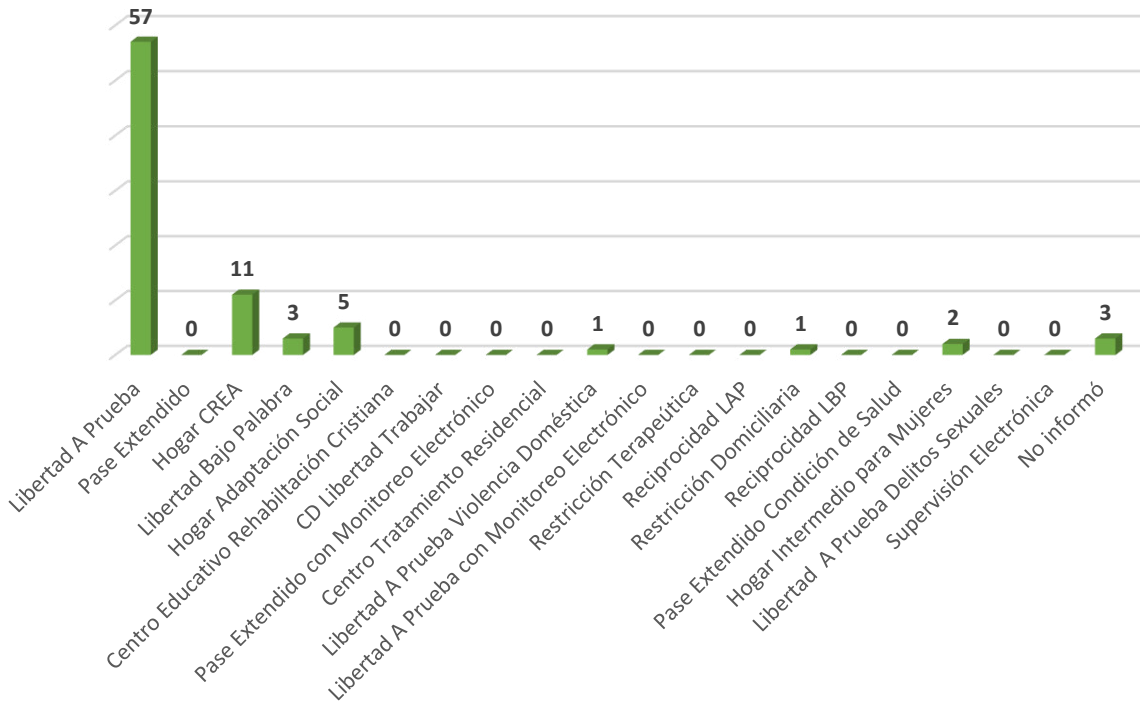


De las 83 confinadas que cumplieron sentencia en programas alternativos al confinamiento previo a su encarcelamiento actual, estuvieron en:

- 68.67% (57) en Libertad a Prueba
- 13.25% (11) en Hogar CREA
- 6.02% (5) en Hogar de Adaptación Social
- 3.61% (3) en Libertad Bajo Palabra
- 2.41% (2) en el Hogar Intermedio para Mujeres
- 1.20% (1) en Libertad a Prueba por Violencia Doméstica
- 1.20% (1) en Restricción Domiciliaria
- 3.61% (3) no informó

(Ver Tabla 65: Ingreso previo a Programas de Desvío).

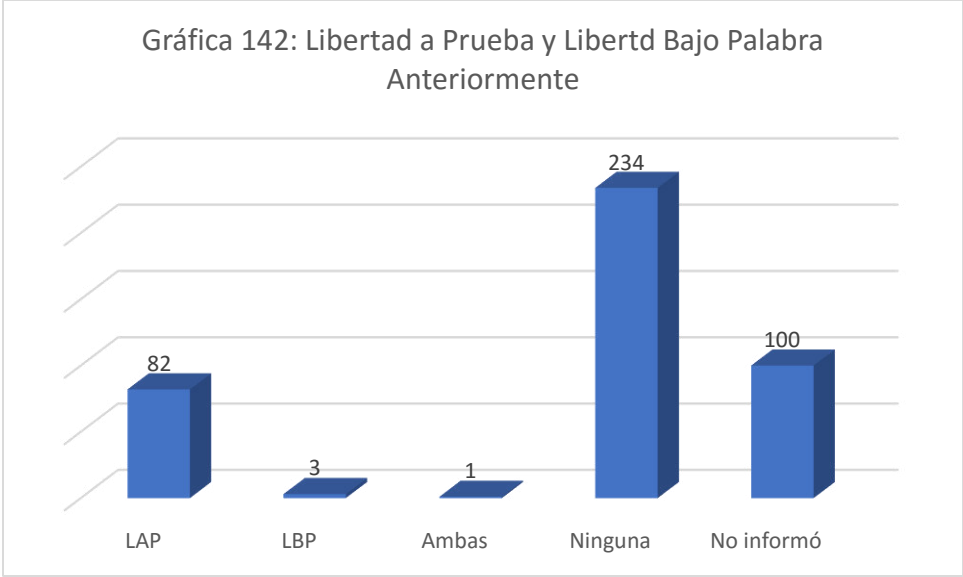
Gráfica 141: Ingreso previo a Programas Alternativos al Confinamiento



Libertad Bajo Palabra y Libertad a Prueba

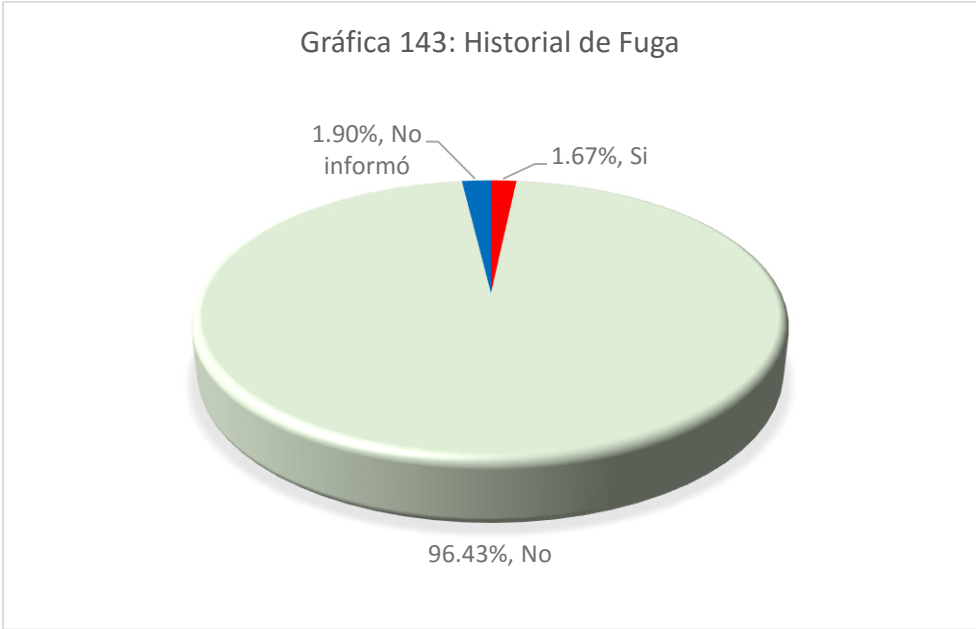
La Libertad a Prueba (LAP) es una pena alternativa a la pena de prisión, concedida por los tribunales, mientras que Libertad Bajo Palabra (LBP) es un privilegio concedido a los convictos por la Junta de Libertad Bajo Palabra.

El 55.71% (234) de las confinadas no estuvo en ninguno de los programas concedidos por el Tribunal o la Junta de Libertad Bajo Palabra. El 19.52% (82) se beneficiaron de LAP, el 0.71% (3) de LBP, el 0.24% (1) de ambos privilegios y el 23.81% (100) no informó. (Ver Tabla 66: Ingreso previo en Programas Alternativos al Confinamiento).

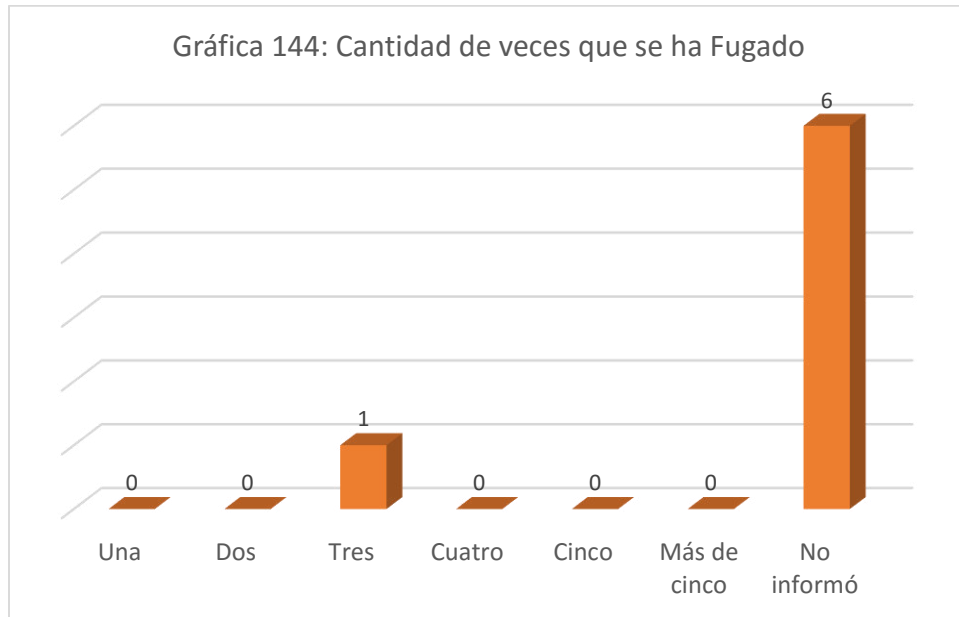


Historial de Fugas

Un total de 7 (1.67%) confinadas tiene historial de fugas del sistema correccional, 405 (96.43%) no posee historial y 8 (1.90%) no informaron. (Ver Tabla 67: Historial de Fugas).

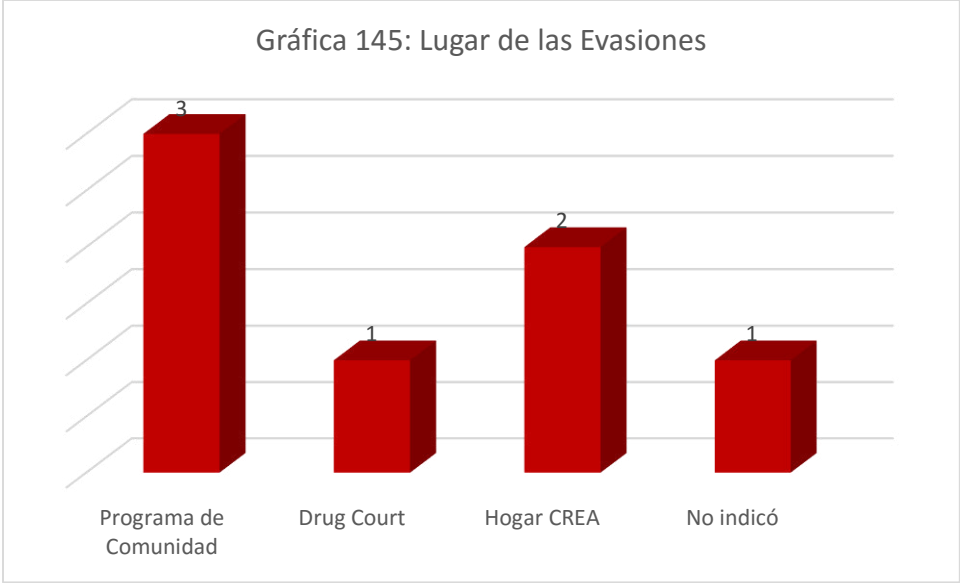


De las 7 confinadas con historial de fuga, una (1) se ha fugado en tres (3) ocasiones y seis (6) no informaron cuantas veces se han evadido. (Ver Tabla 68: Cantidad de veces que se ha Fugado).



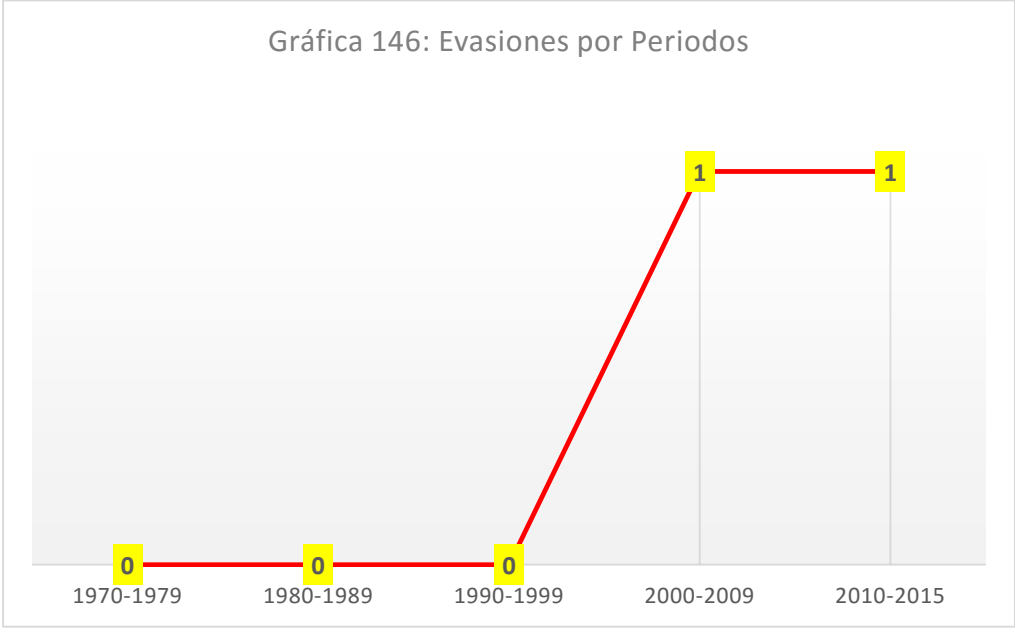
Lugar de las Evasiones

Los programas resultaron ser la ubicación donde ocurrieron las evasiones. El 42.86% (3) de evadieron del Programa de Comunidad, el 28.57% (2) de Hogar CREA, el 14.29% (1) de Drug Court y el 14.29% (1) no especificó el lugar donde ocurrió la fuga. (Ver Tabla 69: Lugar de las Evasiones).



Fechas de las Evasiones

De las 7 evasiones reportadas, una (1) ocurrió entre los años 2010 al 2015, una (1) entre el 2000 al 2009 y cinco (5) no informaron las fechas de las evasiones. (Ver Tabla 70: Fechas de las Evasiones).



TRATAMIENTOS

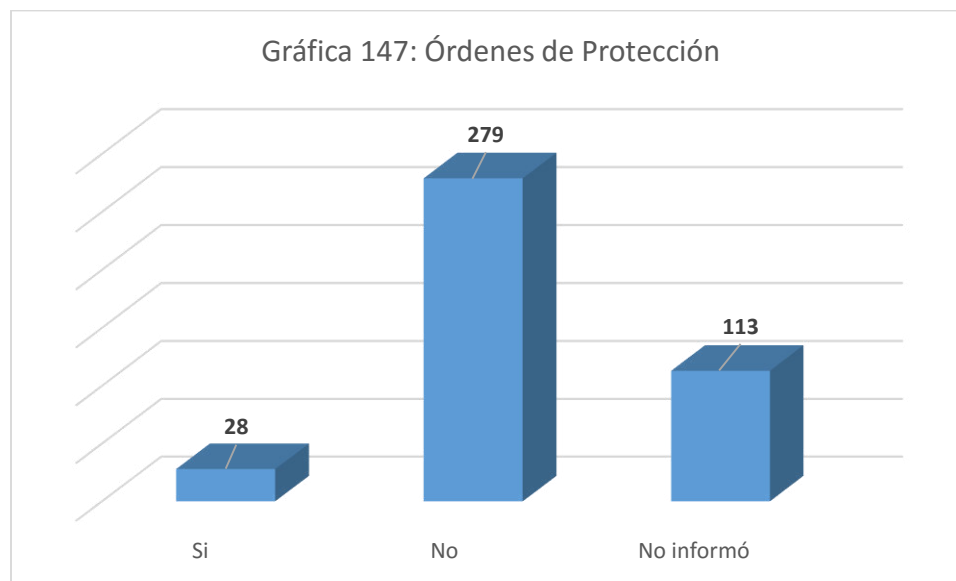
En esta sección se muestra la relación entre la matrícula, delitos específicos y tratamientos recibidos antes y después del ingreso actual a prisión.

Anteriormente mencionamos que el 44% (184) de las 420 confinadas ingresó por haber cometido un (1) delito, el 34% (142) tiene dos (2) delitos y el 22% (94) tiene tres (3) delitos o más. Hemos seleccionado algunos delitos para hacer la comparativa, pudiendo ser éstos el primer, segundo o tercer delito reportado. Los delitos utilizados son: delitos de violencia doméstica, sexuales, incumplimiento de Órdenes de Protección, maltrato de menores y maltrato.

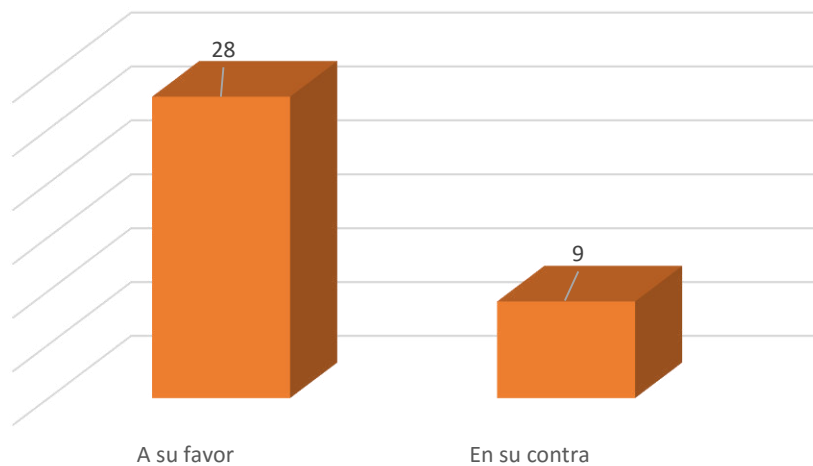
VIOLENCIA DOMÉSTICA

Órdenes de Protección

El 6.67% (28) de las confinadas ha tenido Órdenes de Protección a su favor por violencia doméstica, el 66.43% (279) indicó que no ha tenido y el 26.90% (113) no informó. De otra parte, el 2.14% (9) confinadas han tenido Órdenes de Protección en su contra por haber incurrido en delitos de violencia doméstica. (Ver Tabla 71: Órdenes de Protección).

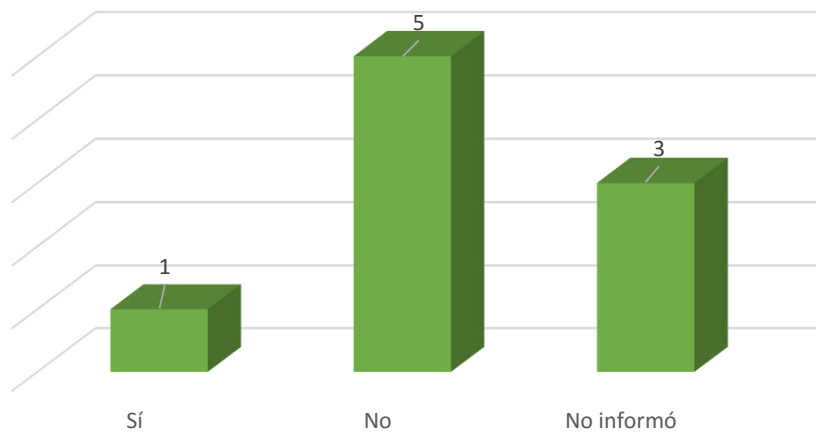


Gráfica 148: Órdenes a Favor y en Contra

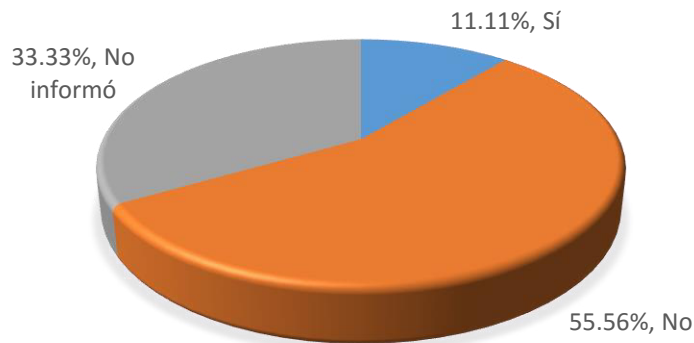


Al examinar las 9 confinadas sentencias por Incumplimiento de Órdenes de Protección, encontramos que una (1) de ellas tuvo una Orden de Protección a su favor, cinco (5) no tuvieron y tres (3) no informaron.

Gráfica 149: Confinadas sentenciadas por Incumplimiento de Órdenes de Protección con Órdenes de Protección a su Favor

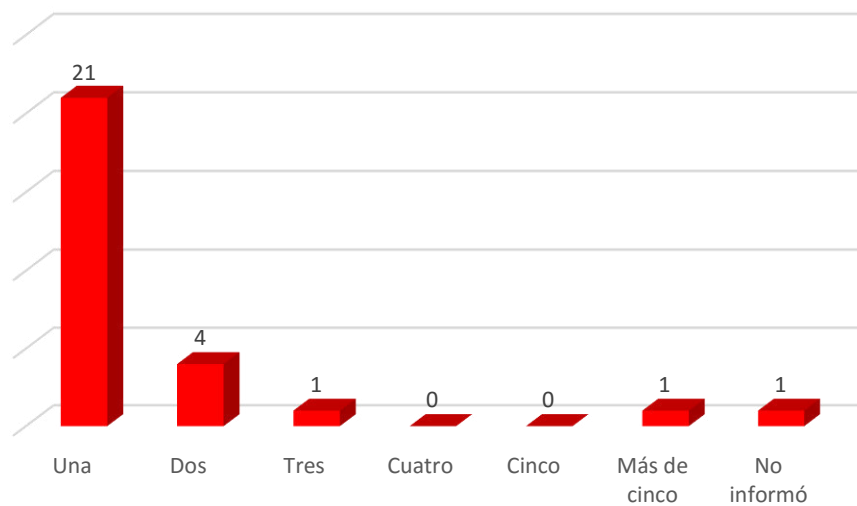


Gráfica 150: Porcentaje de Confinadas Sentenciadas por Incumplimiento de Órdenes de Protección vs Órdenes de Protección a su Favor

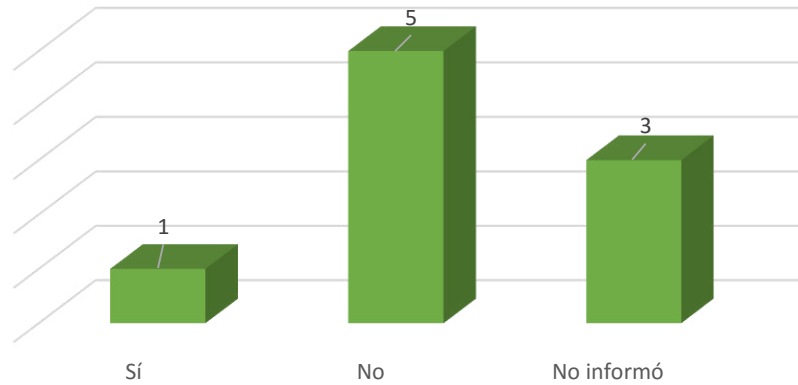


De las 28 confinadas con historial de Órdenes de Protección a su favor, el 75% (21) lo ha tenido en una (1) ocasión, el 14.29% en dos (2) ocasiones, el 3.57% en tres (3), el 3.57% (1) en más de cinco (5) ocasiones y el 3.75% (1) no indicó cuántas ocasiones han tenido Órdenes de Protección. (Ver Tabla 72: Cantidad de Veces con Órdenes de Protección).

Gráfica 151: Cantidad de Veces con Órdenes



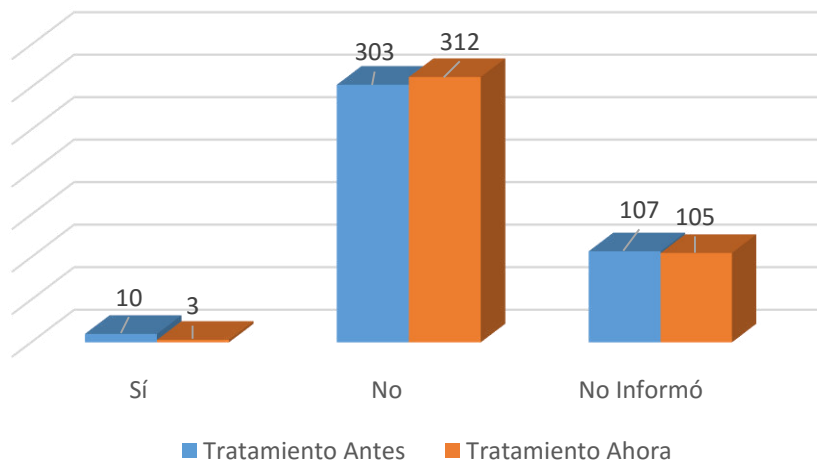
Gráfica 152: Confinadas sentenciadas por Incumplimiento de Órdenes de Protección vs Órdenes de Protección a su Favor



Tratamiento contra la Violencia Doméstica

De las 420 confinadas el 2.38% (10) recibió algún tipo de tratamiento contra la violencia domestica antes de su ingreso actual en prisión y 0.71% (3) están recibiendo tratamiento en la actualidad. (Ver Tabla 73: Comparación Tratamiento Contra la Violencia Doméstica).

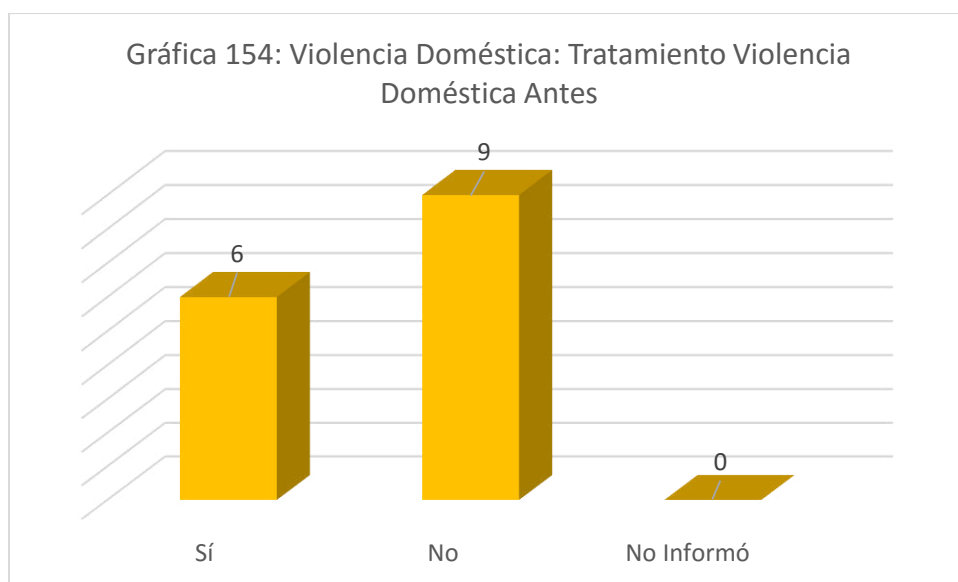
Gráfica 153: Tratamiento Violencia Doméstica



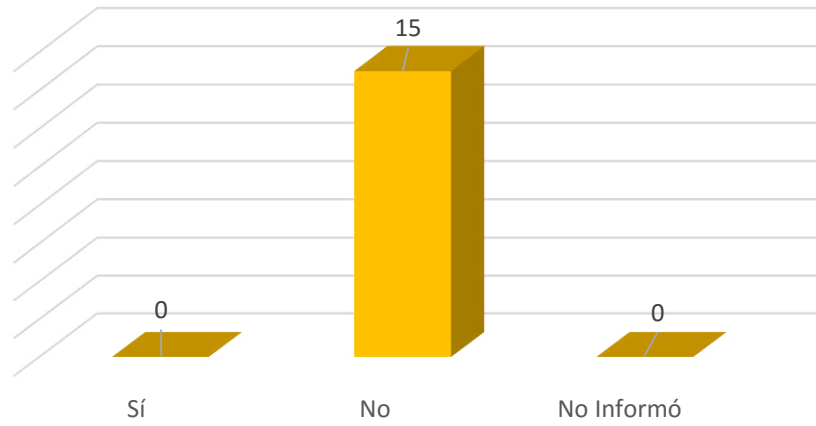
Cuando revisamos la cantidad de confinadas que han recibido tratamiento contra la violencia doméstica, que incurrieron en delitos de violencia doméstica, sexuales, incumplimiento de Órdenes de Protección, maltrato de menores y maltrato, encontramos lo siguiente:

- Seis (6) de las 15 confinadas que incurrieron en delitos de violencia doméstica recibieron tratamiento en el pasado y ninguna en la actualidad.
- De las 10 confinadas que fueron sentenciadas por incumplimiento de Órdenes de Protección solo una (1) recibió tratamiento previo al ingreso actual y ninguna recibe al presente.
- Las 5 confinadas que incurrieron en delitos sexuales no recibieron tratamiento en el pasado ni en la actualidad.
- De las 24 confinadas que fueron sentenciadas por maltrato de menores - de los cuales 3 también incluyen otro(s) cargo(s) por delitos sexuales - solo una (1) recibió tratamiento previo al ingreso y ninguna recibe actualmente.
- En cuanto a las 14 sentenciadas por el delito de maltrato, 3 recibieron tratamiento anteriormente y una (1) recibe en la actualidad.

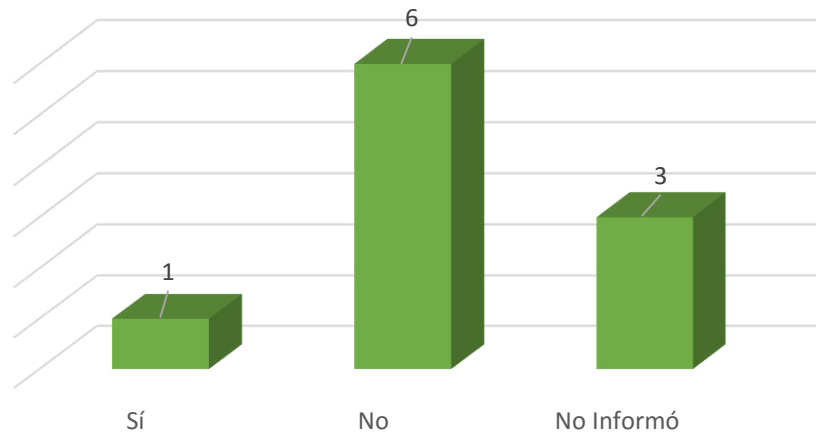
Las próximas gráficas ilustran los datos para cada una de estas categorías. (Ver Tabla 73a: Tratamiento Contra la Violencia Doméstica Antes y 73b: Tratamiento Contra la Violencia Doméstica en la Actualidad).



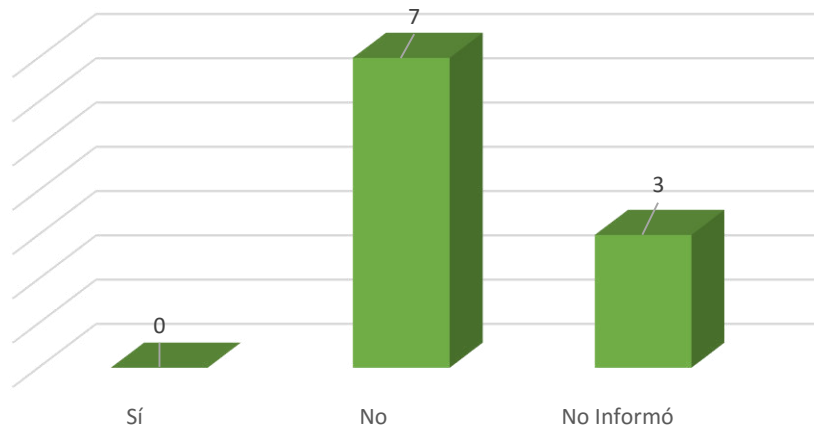
Gráfica 155: Violencia Doméstica: Tratamiento Violencia Doméstica Actualmente



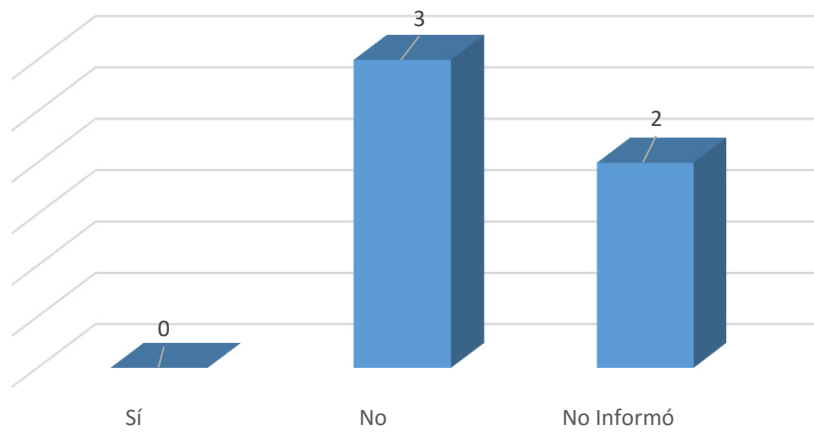
Gráfica 156: Incumplimiento de Órdenes de Protección: Tratamiento Violencia Doméstica Antes



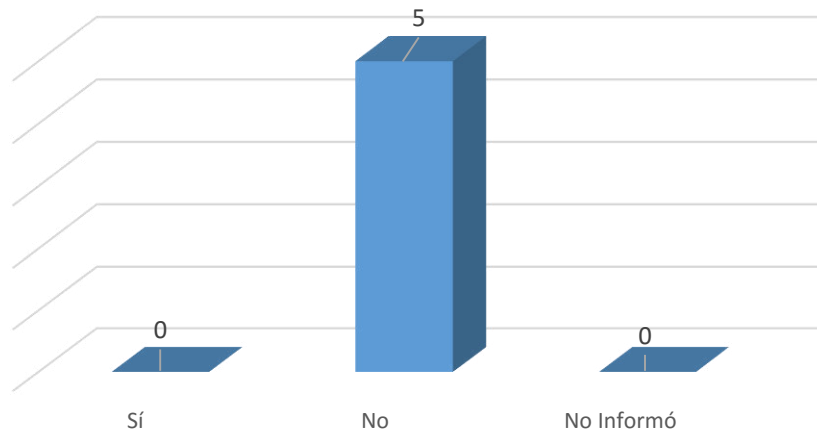
Gráfica 157: Incumplimiento de Órdenes de Protección:
Tratamiento Violencia Doméstica Actualmente



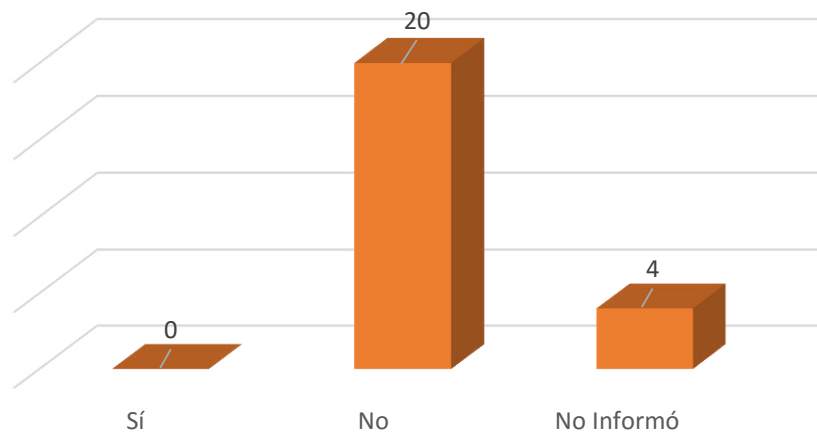
Gráfica 158: Delitos Sexuales: Tratamiento Violencia
Doméstica Antes



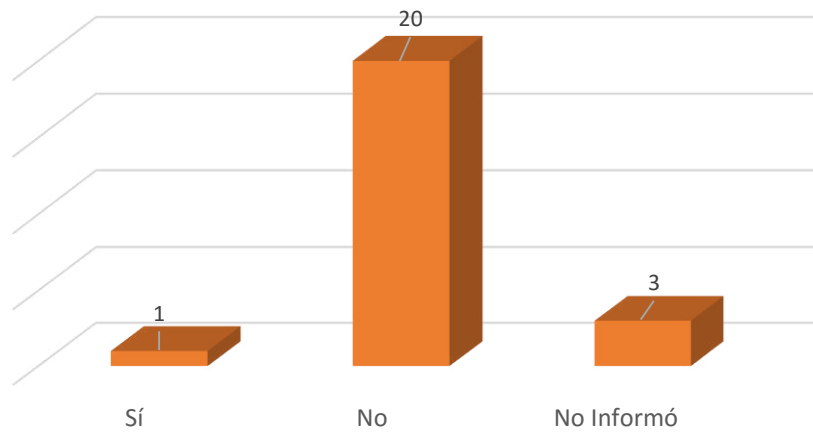
Gráfica 159: Delitos Sexuales: Tratamiento Violencia Doméstica Actualmente



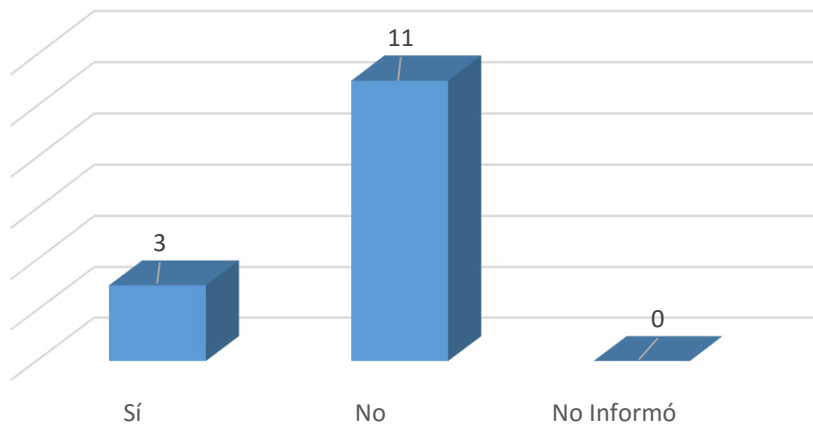
Gráfica 160: Maltrato Menores: Tratamiento Violencia Doméstica Antes



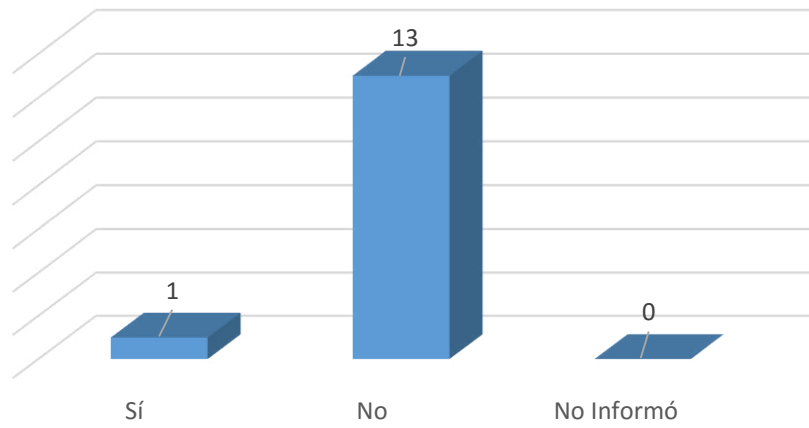
Gráfica 161: Maltrato Menores: Tratamiento Violencia Doméstica Actualmente



Gráfica 162: Maltrato: Tratamiento Violencia Doméstica Antes



Gráfica 163: Maltrato: Tratamiento Violencia Doméstica Actualmente



ALCOHOLISMO

El 23.10% (97) de las confinadas indicó tener problemas de alcoholismo antes de entrar al sistema correccional, el 75.95% (319) no tuvo adicción al alcohol y el 0.95% (4) no informó. (Ver Tabla 74: Alcoholismo Antes del Confinamiento).

Gráfica 164: Alcoholismo Antes del Ingreso

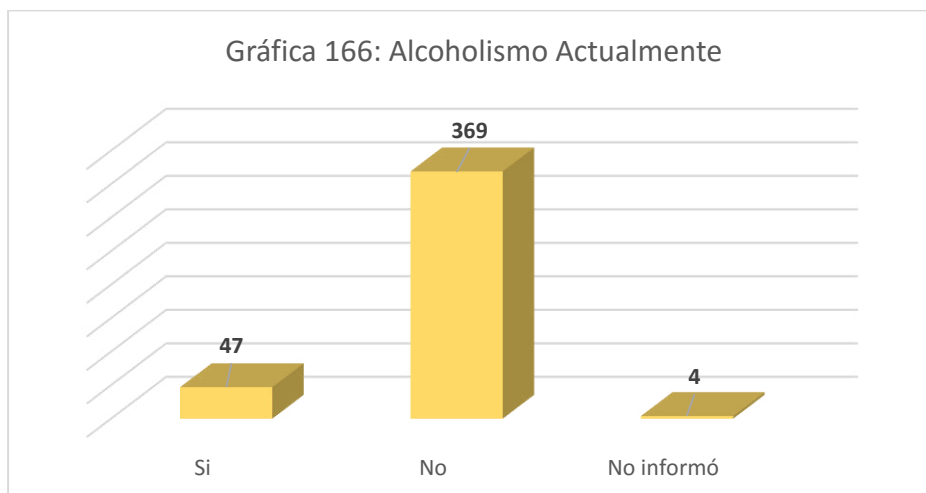


Tratamiento contra el Alcoholismo

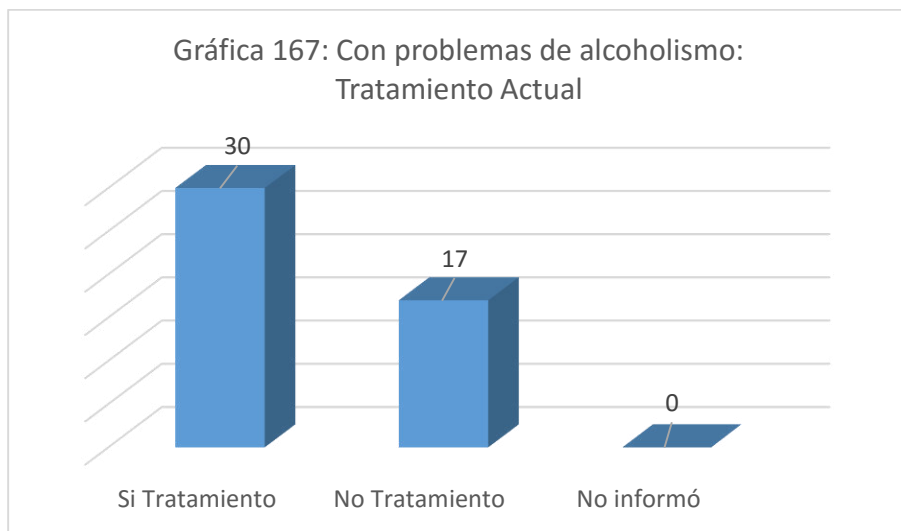
De las 97 confinadas con problemas de alcohol, el 20.62% (20) estuvo en algún tratamiento en la comunidad previo a su ingreso a prisión y el 79.38% (77) no se benefició de tratamiento. (Ver Tabla 74a: Tratamiento Alcoholismo Antes del Confinamiento).



Cuarenta y siete (47) confinadas señaló que sufre de alcoholismo actualmente equivalentes al 11.19%, trecientas sesenta y nueve (369) o el 87.86% verbalizó no tener adicción al alcohol y el 0.95% (4) no informó. (Ver Tabla 75: Alcoholismo después del Confinamiento).



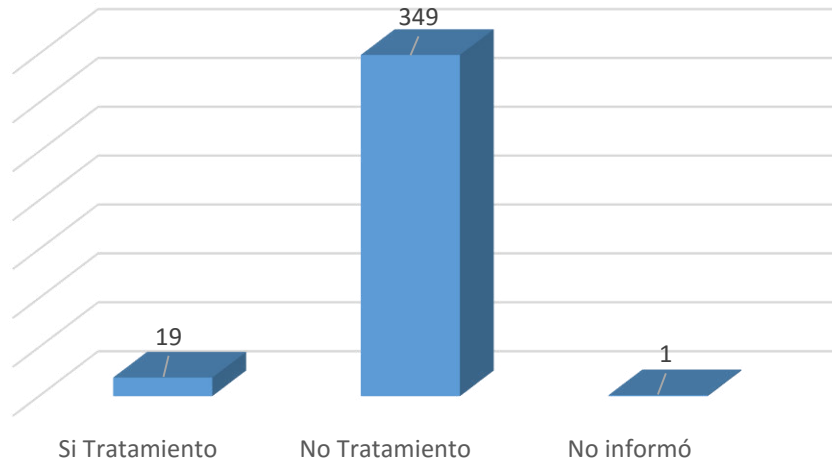
De las 47 confinadas con problemas de alcohol, el 63.83% (30) recibe tratamiento en prisión y el 36.17% (17) no recibe servicios de tratamiento contra el alcoholismo. (Ver Tabla 75a: Tratamiento Alcoholismo después del Confinamiento).



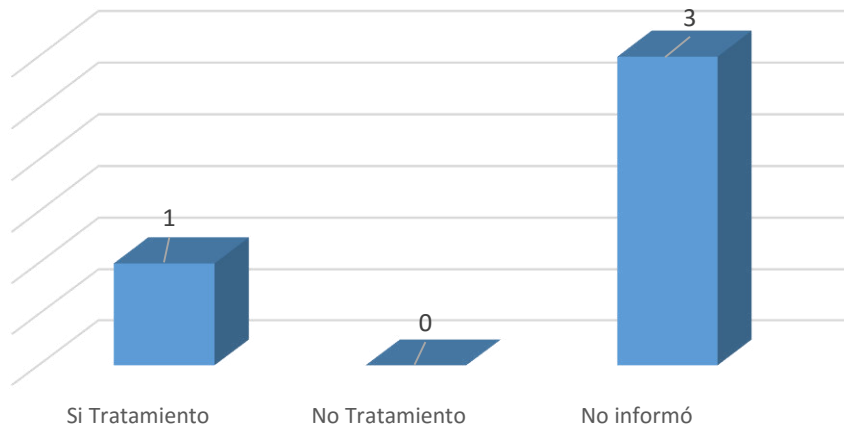
De las 319 que indicaron no tener problemas de alcoholismo, una (1) recibió tratamiento antes del ingreso. De las 369 que indicaron no tener problemas en la actualidad, 19 reciben tratamiento en la institución. El grupo de confinadas que no informó si tenía problemas de alcoholismo previo al ingreso actual, una (1) recibió tratamiento.

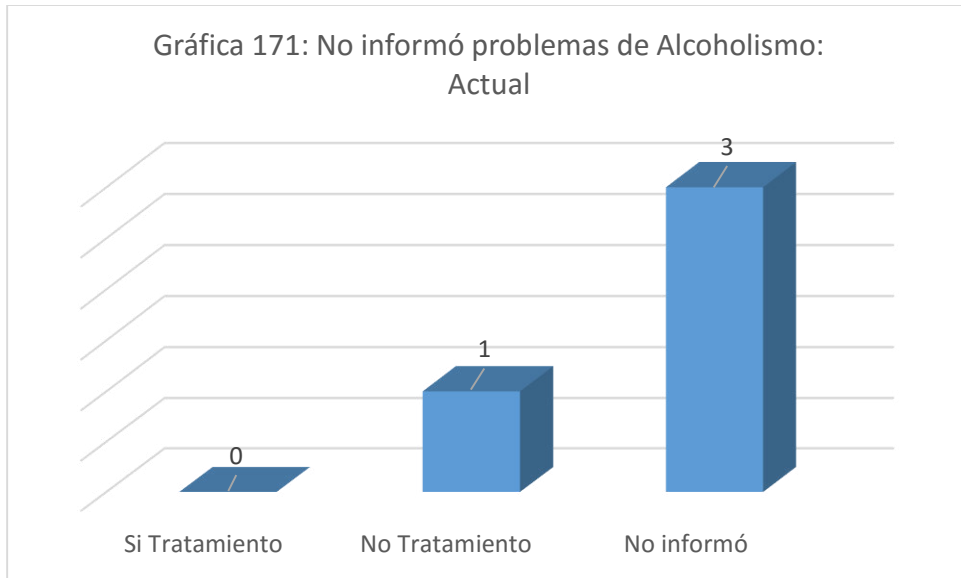


Gráfica 169: Sin problemas de Alcoholismo: Actual



Gráfica 170: No informó problemas de Alcoholismo: Antes



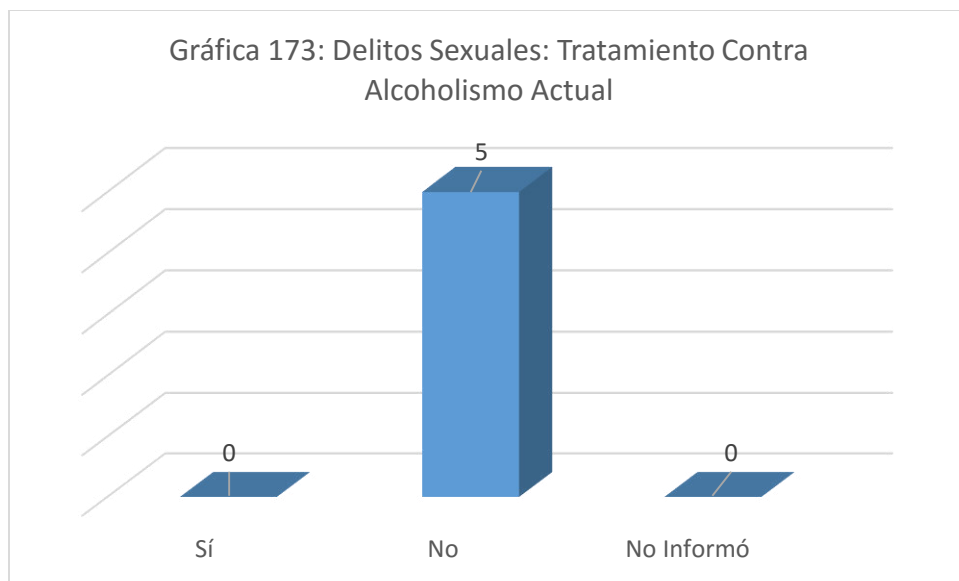
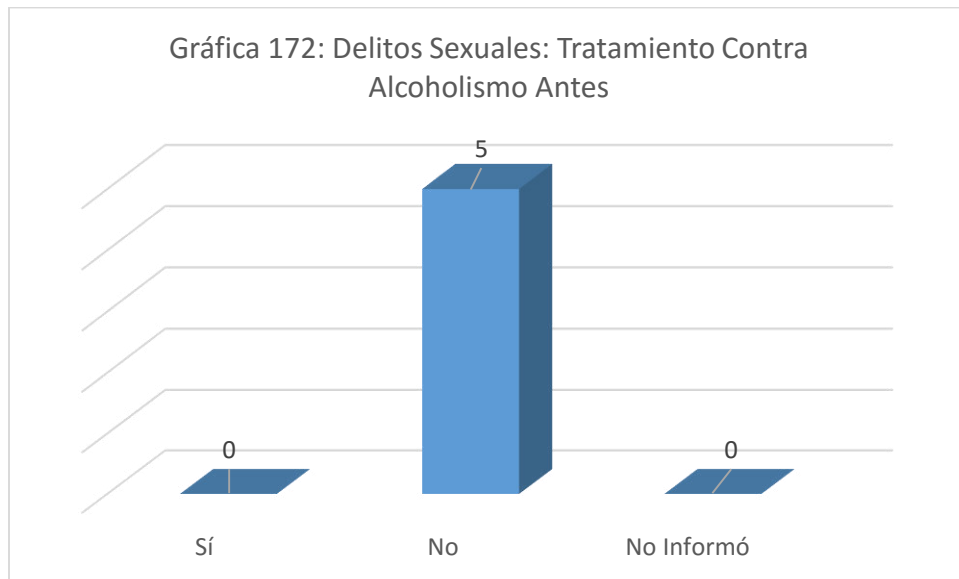


Cuando revisamos la cantidad de confinadas que han recibido tratamiento contra al alcoholismo, que incurrieron en delitos de violencia doméstica, incumplimiento de Órdenes de Protección, delitos sexuales, maltrato de menores y maltrato, encontramos lo siguiente:

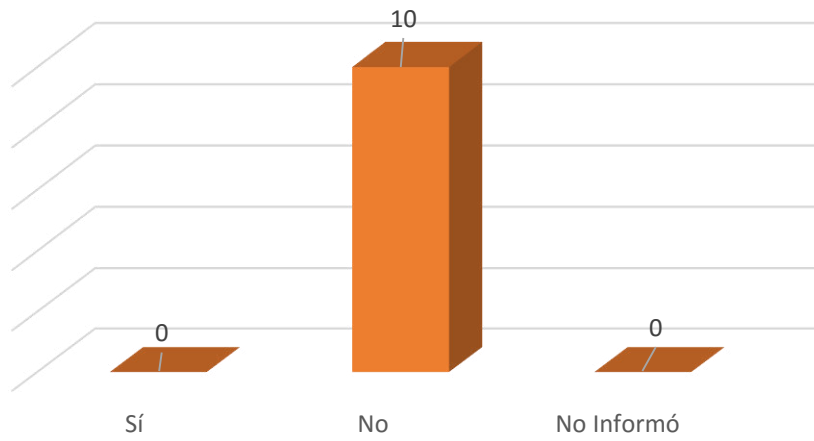
- De 5 confinadas que incurrieron en delitos sexuales, ninguna expresó tener problemas de alcoholismo y no recibieron tratamiento antes ni después del ingreso a prisión.
- De las 10 confinadas que fueron sentenciadas por incumplimiento de Órdenes de Protección solo una (1) indicó haber tenido problemas de alcoholismo, una (1) recibió tratamiento anteriormente y una (1) recibe tratamiento en la actualidad.
- De las 24 confinadas que fueron sentenciadas por maltrato de menores, 6 indicaron tener problemas de alcoholismo antes del ingreso de las cuales 3 recibieron tratamiento; en la actualidad 3 comentaron tener problemas de alcoholismo y reciben tratamiento en prisión.
- Siete (7) confinadas de 15 con delitos de violencia doméstica reportaron tener problemas de alcoholismo y 1 recibió tratamiento antes de su ingreso. Tres (3) confinadas indican que tienen problemas en la actualidad y ninguna recibe tratamiento.

- Tres (3) de 14 confinadas con delitos de maltrato comentaron tener problemas de alcoholismo de las cuales una (1) recibió tratamiento. Al presente también 3 confinadas tienen problemas de alcoholismo y dos (2) reciben tratamiento.

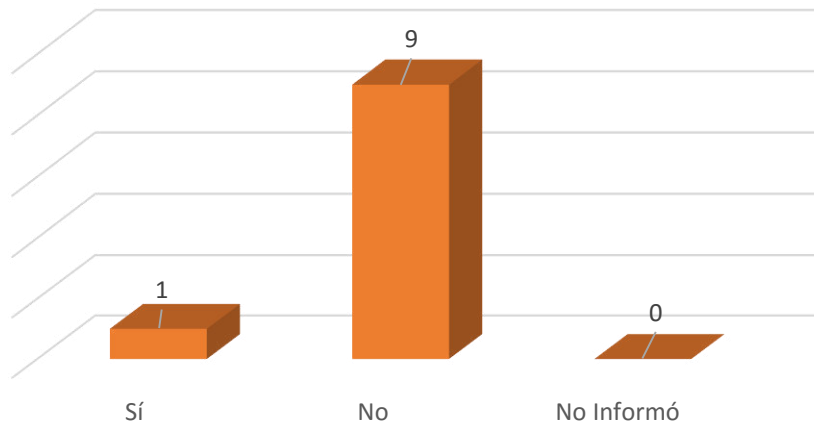
Las próximas gráficas ilustran los datos para cada una de estas categorías. (Ver Tablas 75b: Tratamiento contra el Alcoholismo Antes y Tabla 75c: Tratamiento contra el Alcoholismo Actualmente).



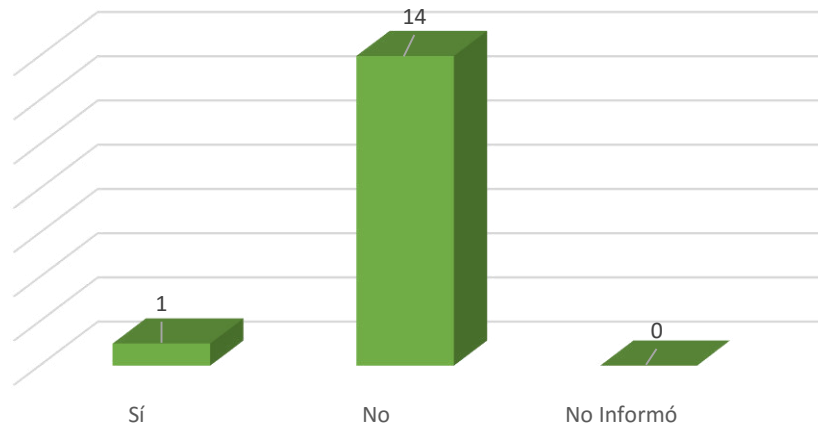
Gráfica 174: Incumplimiento de Órdenes de Protección:
Tratamiento Contra Alcoholismo Antes



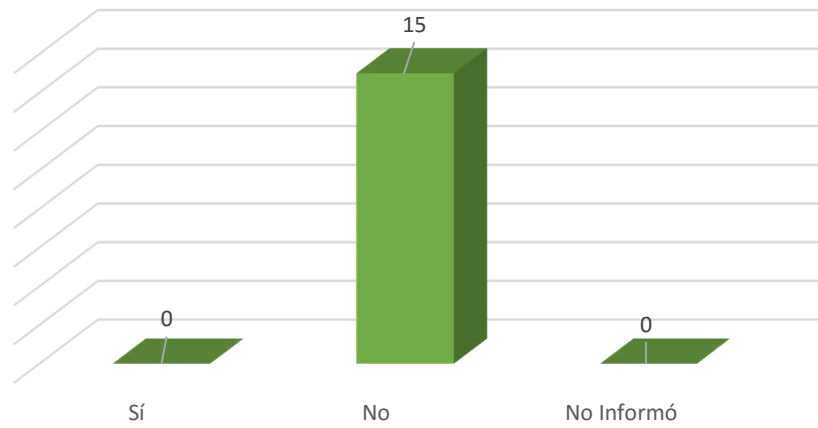
Gráfica 175: Incumplimiento de Órdenes de Protección:
Tratamiento Contra Alcoholismo Actual



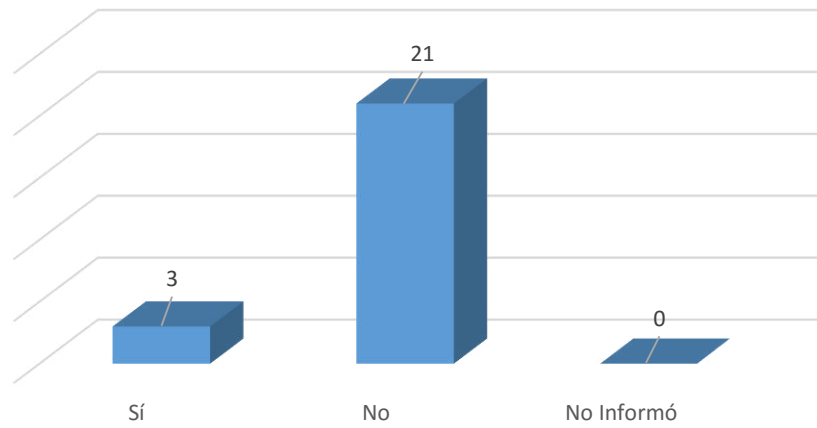
Gráfica 176: Violencia Doméstica: Tratamiento Contra Alcoholismo Antes



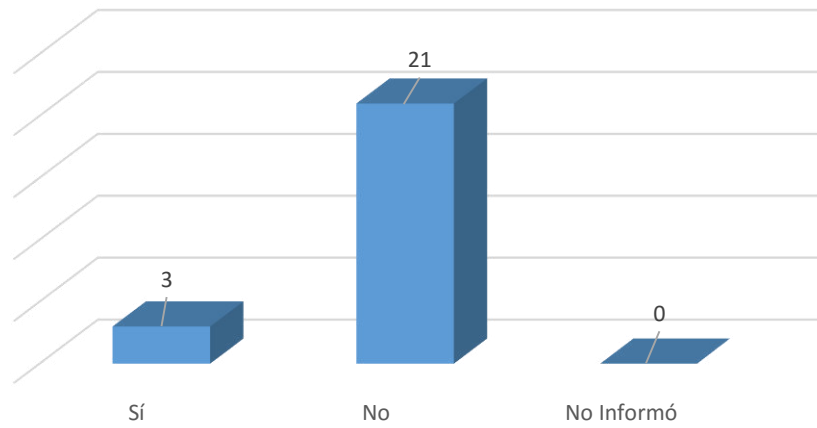
Gráfica 177: Violencia Doméstica: Tratamiento Contra Alcoholismo Actual



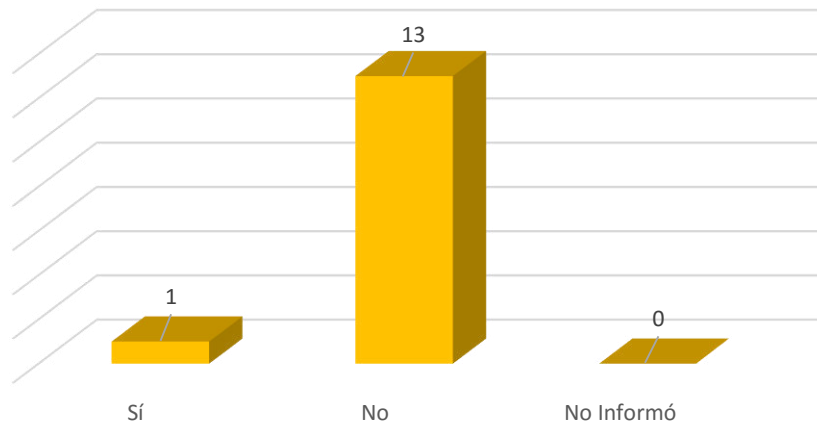
Gráfica 178: Maltrato Menores: Tratamiento Contra Alcoholismo Antes



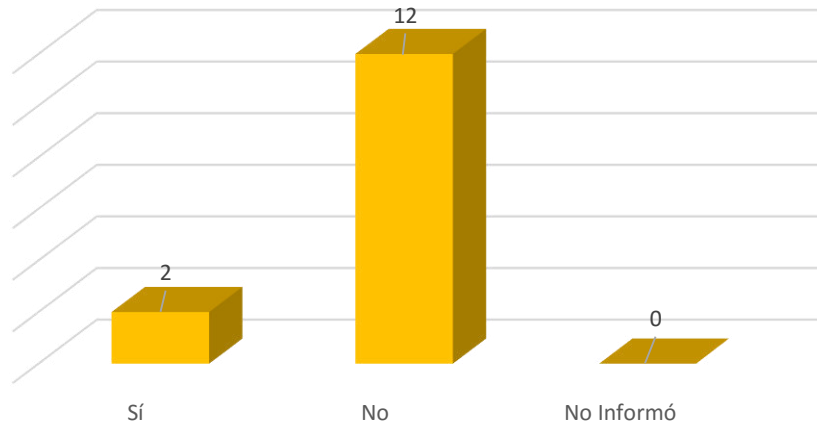
Gráfica 179: Maltrato Menores: Tratamiento Contra Alcoholismo Actual



Gráfica 180: Maltrato: Tratamiento Contra Alcoholismo
Antes

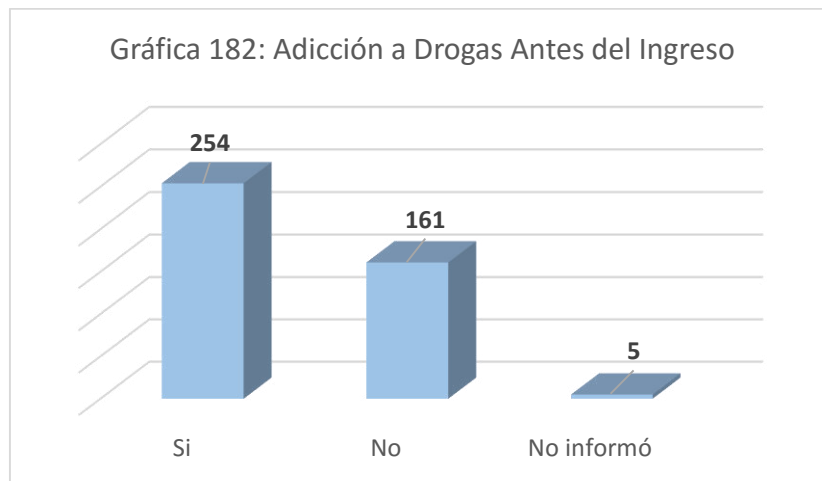


Gráfica 181: Maltrato: Tratamiento Contra Alcoholismo
Actual

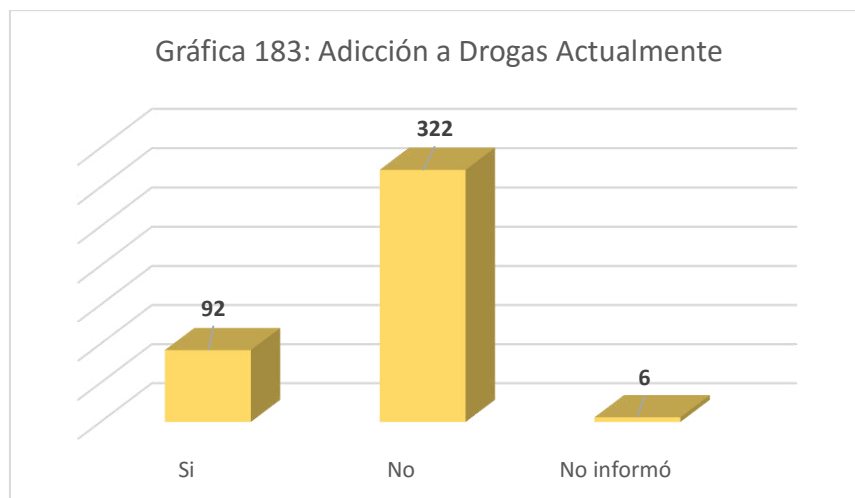


ADICCIÓN A DROGAS

De los resultados obtenidos para las 420 confinadas, 254 equivalentes al 60.48% tenían problemas de adicción a drogas antes de entrar al sistema correccional, 161 (38.33%) no tenían problemas relacionados al consumo de sustancias controladas y 5 (1.19%) confinadas no emitieron respuesta. (Ver Tabla 76: Adicción a Drogas Antes del Confinamiento).

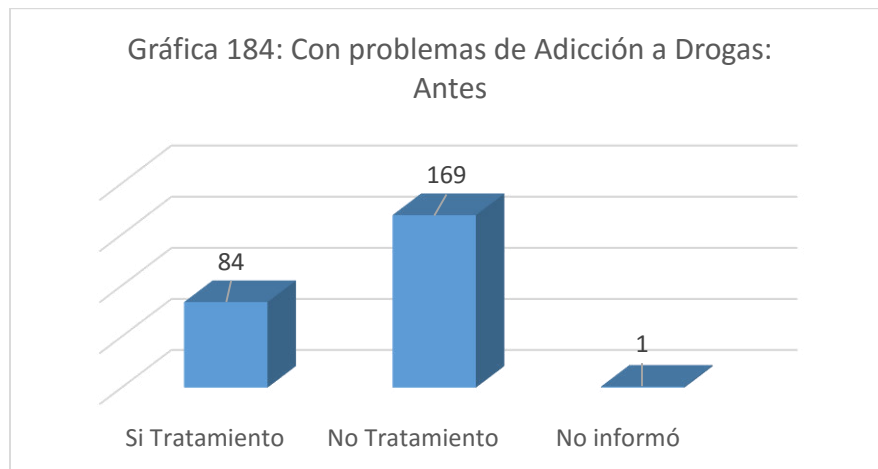


Posterior a su ingreso, el 21.90% (92) de las confinadas indicaron tienen problemas de adicción a drogas, el 76.67% (322) expresaron que no y el 1.43% (6) no informó sobre el particular. (Ver Tabla 77: Adicción a Drogas Después del Confinamiento).

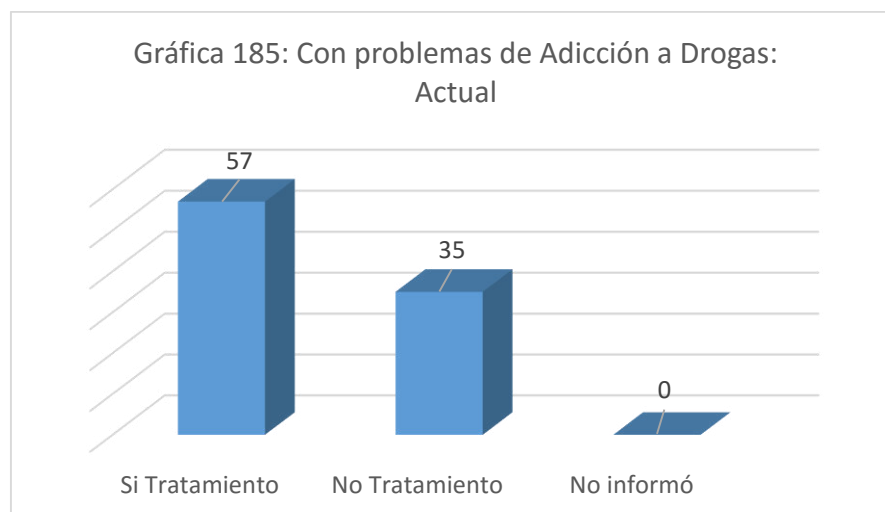


Tratamiento contra la adicción a drogas

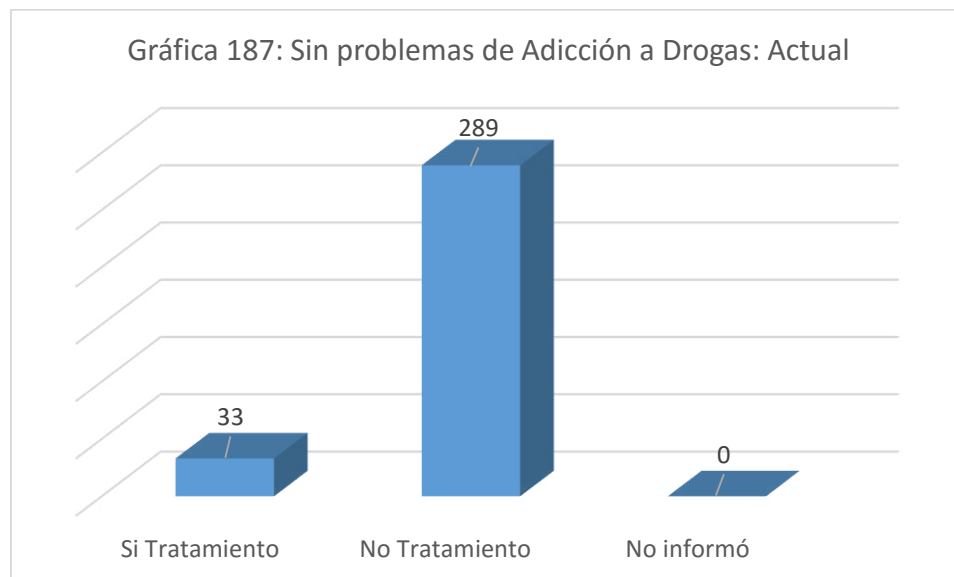
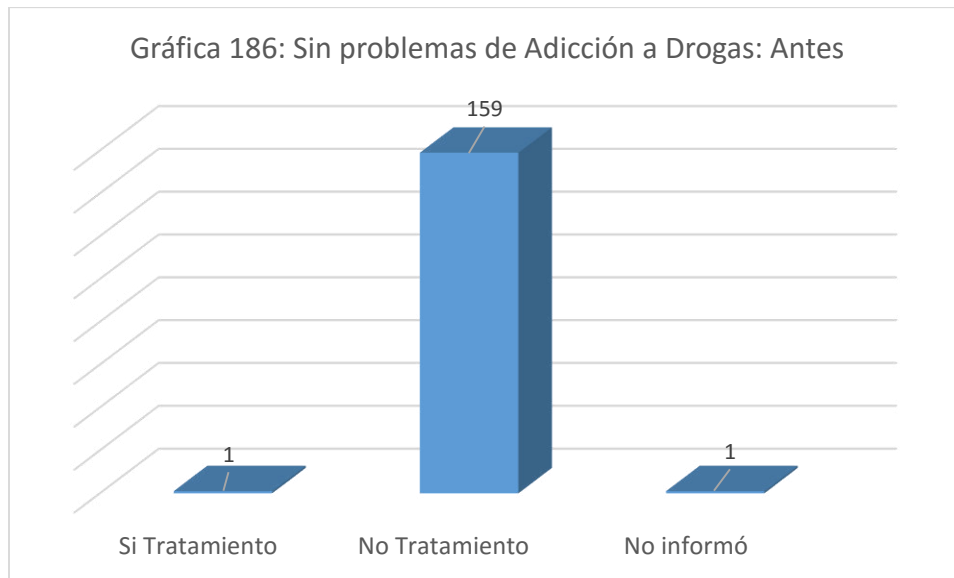
De los 254 casos con problemas de adicción antes del ingreso actual, un total de 84 (33.07%) recibió tratamiento contra la adicción, 169 (66.14%) no recibió ninguno y 1 (0.39%) no informó. De los 161 que expresaron no tener problemas de adicción a drogas en el pasado, 1 (0.62%) recibió tratamiento, 159 (98.76%) no y 1 (0.62%) no informó. (Ver Tabla 76a: Tratamiento Adicción a Drogas Antes del Confinamiento).

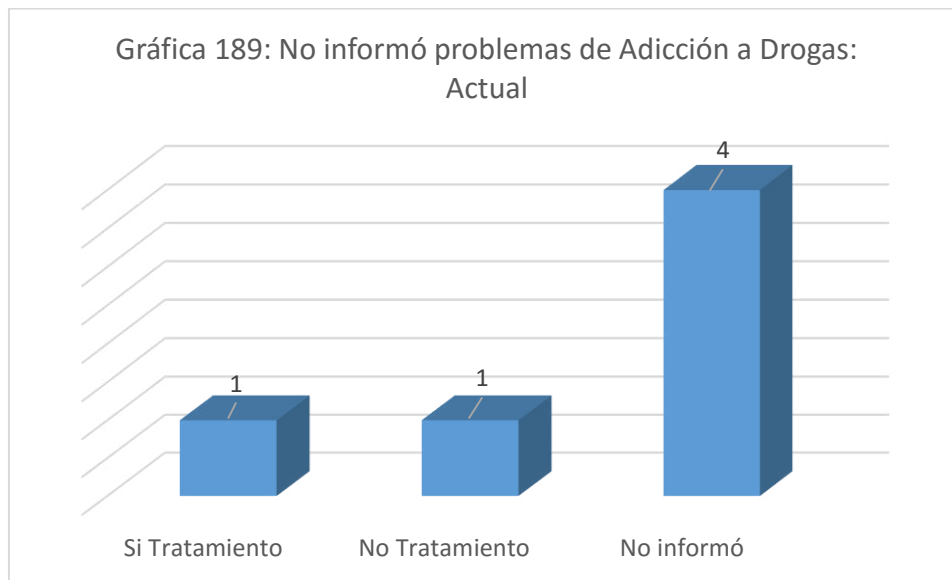
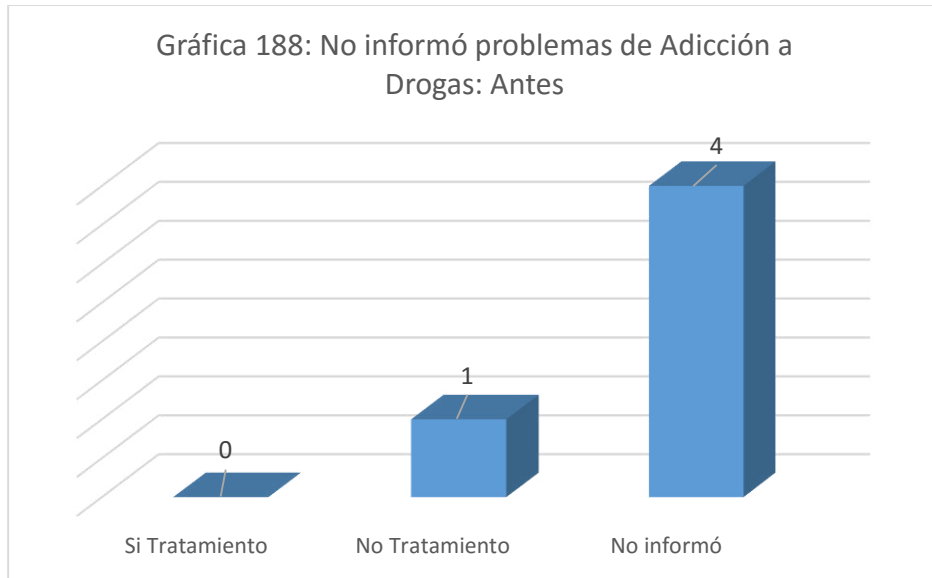


El 61.96% (57) de las 92 confinadas que tienen problemas de adicción indicaron que reciben algún tipo de tratamiento contra la adicción desde que entraron al sistema correccional. El 38.04% (35) no recibe tratamiento contra las sustancias psicoactivas. (Ver Tabla 77a: Tratamiento Contra la Adicción a Drogas en la Actualidad).



De las 322 que reportaron no tener problemas de adicción, el 10.25% (33) recibe tratamiento y el 89.75% (289) no. Seis (6) confinadas no informaron sobre este asunto sin embargo, el 16.67% (1) recibe tratamiento, el 16.67% (1) no recibe tratamiento y el 66.67% (4) no informaron si se benefician de tratamiento. (Ver Tabla 77a: Tratamiento Contra la Adicción a Drogas en la Actualidad).





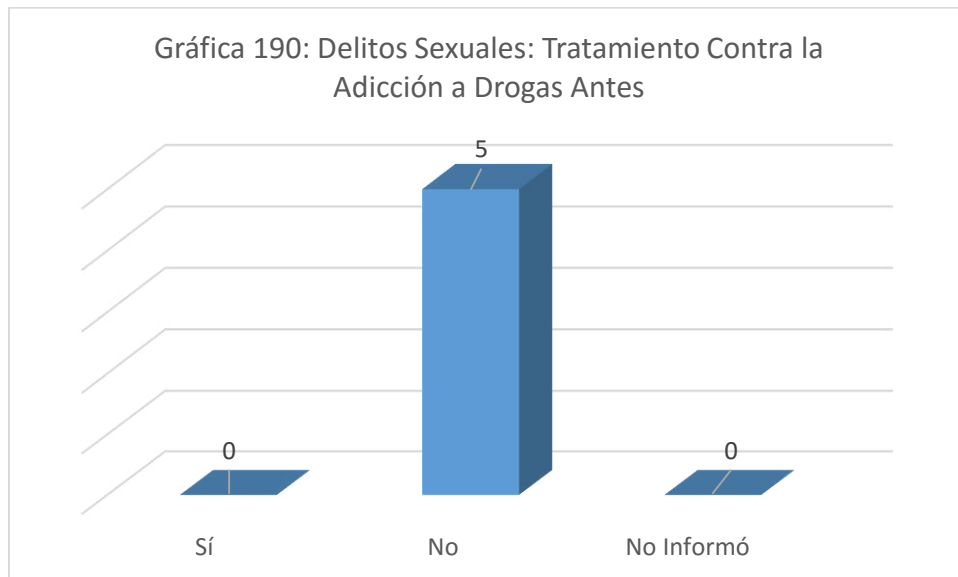
Al analizar la cantidad de confinadas que han recibido tratamiento contra la adicción a drogas, que incurrieron en delitos de violencia doméstica, incumplimiento de Órdenes de Protección, delitos sexuales, maltrato de menores y maltrato, encontramos lo siguiente:

- De 5 confinadas que incurrieron en delitos sexuales, ninguna expresó tener problemas de adicción a drogas y no recibieron tratamiento antes ni después del ingreso a prisión.
- De las 10 confinadas que fueron sentenciadas por incumplimiento de Órdenes de Protección cuatro (4) indicaron haber tenido problemas de adicción y una (1)

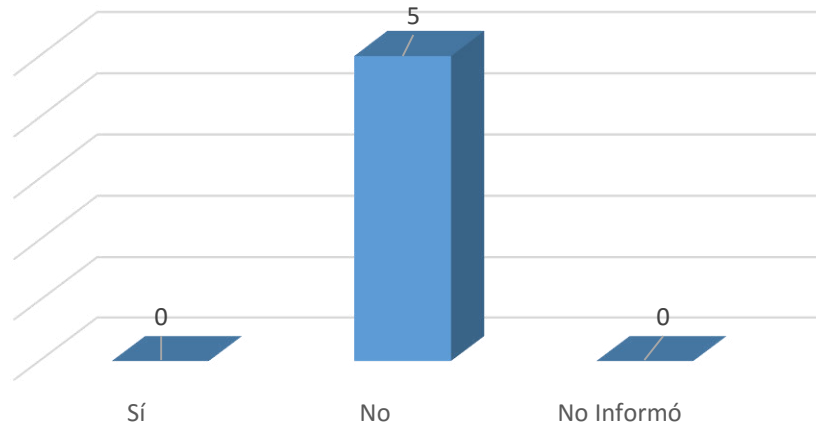
recibió tratamiento anteriormente. En la actualidad dos (2) dicen tener problemas de adicción y 2 reciben tratamiento.

- De las 24 confinadas que fueron sentenciadas por maltrato de menores, 13 indicaron tener problemas de adicción antes del ingreso de las cuales 5 recibieron tratamiento; en la actualidad 3 comentaron tener problemas de adicción y 3 reciben tratamiento en prisión.
- Doce (12) confinadas de 15 con delitos de violencia doméstica reportaron tener problemas de adicción y 5 recibieron tratamiento antes de su ingreso. Dos (2) confinadas indican que tienen problemas en la actualidad y una (1) recibe tratamiento.
- Siete (7) de 14 confinadas con delitos de maltrato comentaron tener problemas de adicción de las cuales 3 recibió tratamiento. Al presente cinco (5) confinadas tienen problemas de adicción y 4 reciben tratamiento.

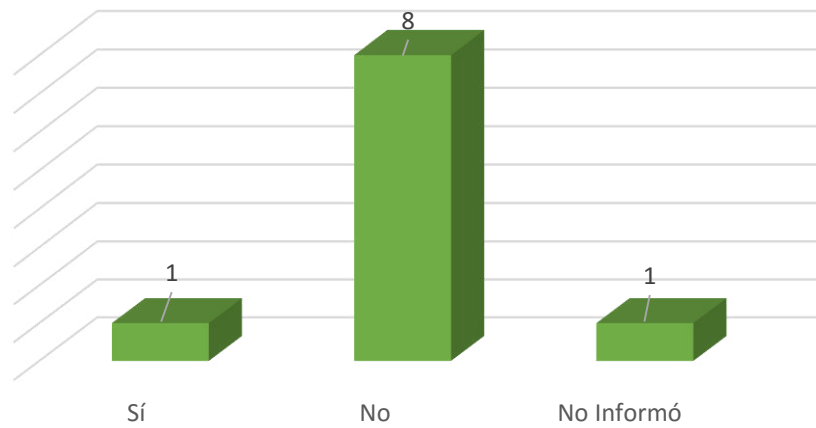
Las próximas gráficas ilustran los datos para cada una de estas categorías. (Ver Tabla 76b: Tratamiento contra la adicción a drogas Antes y Tabla 77b: Tratamiento contra la Adicción a Drogas Actual).



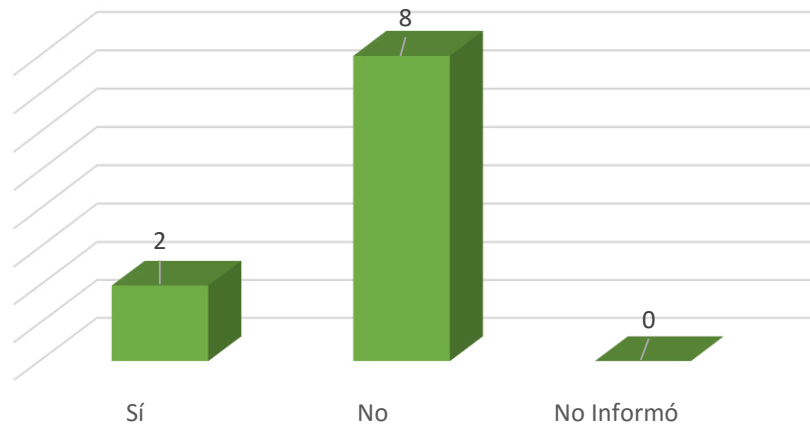
Gráfica 191: Delitos Sexuales: Tratamiento Contra la Adicción a Drogas Actual



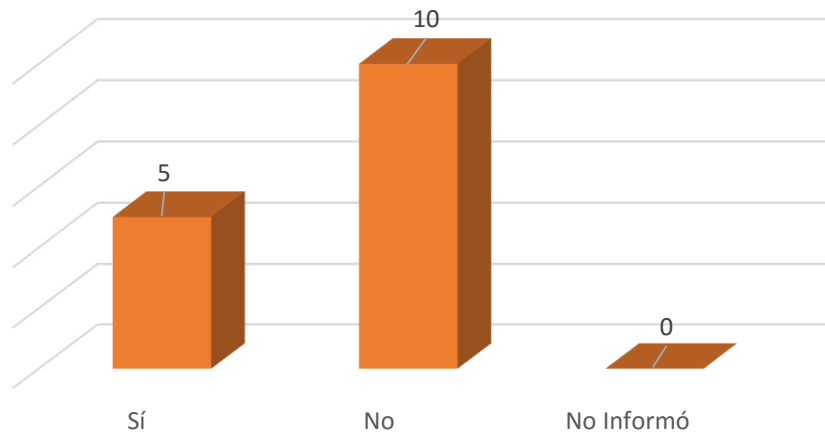
Gráfica 192: Incumplimiento de Órdenes de Protección: Tratamiento Contra la Adicción a Drogas Antes



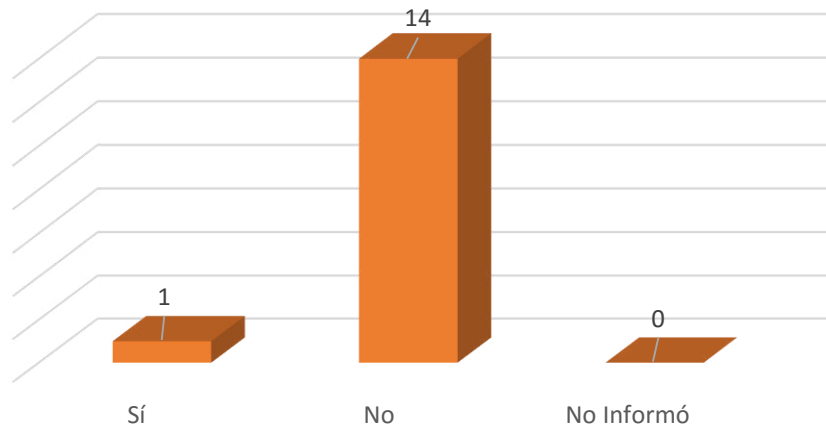
Gráfica 193: Incumplimiento de Órdenes de Protección:
Tratamiento Contra la Adicción a Drogas Actual



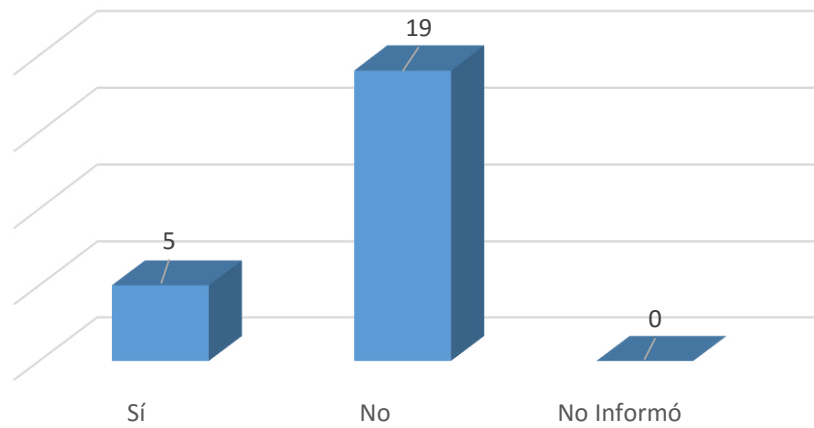
Gráfica 194: Violencia Doméstica: Tratamiento Contra la Adicción a Drogas Antes



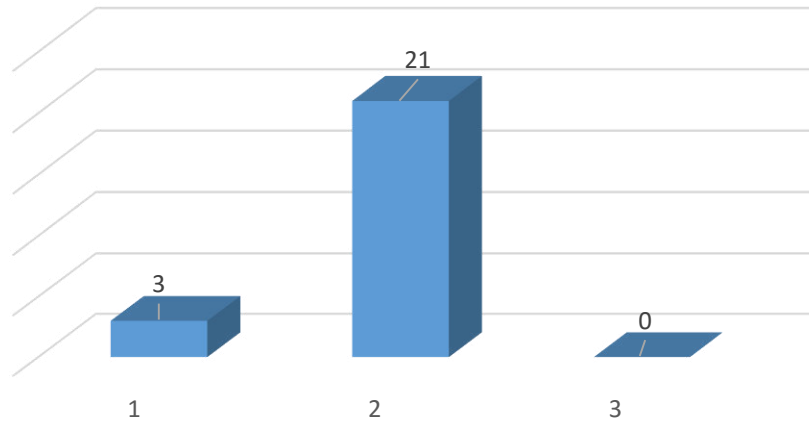
Gráfica 195: Violencia Doméstica: Tratamiento Contra la Adicción a Drogas Actual



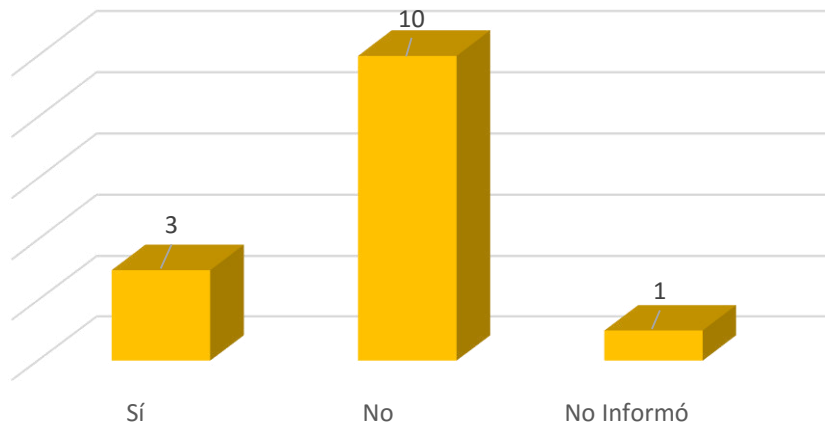
Gráfica 196: Maltrato Menores: Tratamiento Contra la Adicción a Drogas Antes



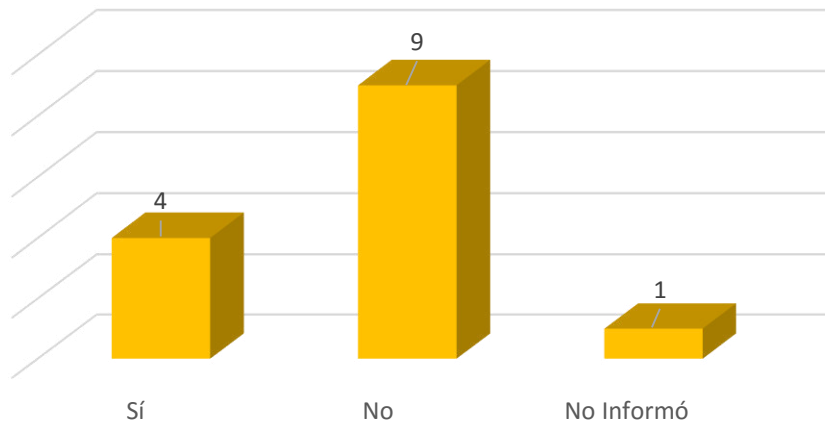
Gráfica 197: Maltrato Menores: Tratamiento Contra la Adicción a Drogas Actual



Gráfica 198: Maltrato: Tratamiento Contra la Adicción a Drogas Antes



Gráfica 199: Maltrato: Tratamiento Contra la Adicción a Drogas Actual

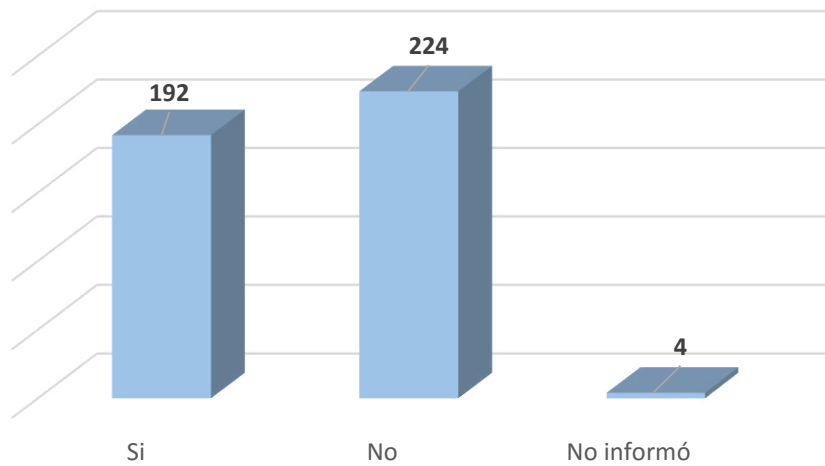


SALUD MENTAL

Condición de Salud Mental Antes del Ingreso Actual

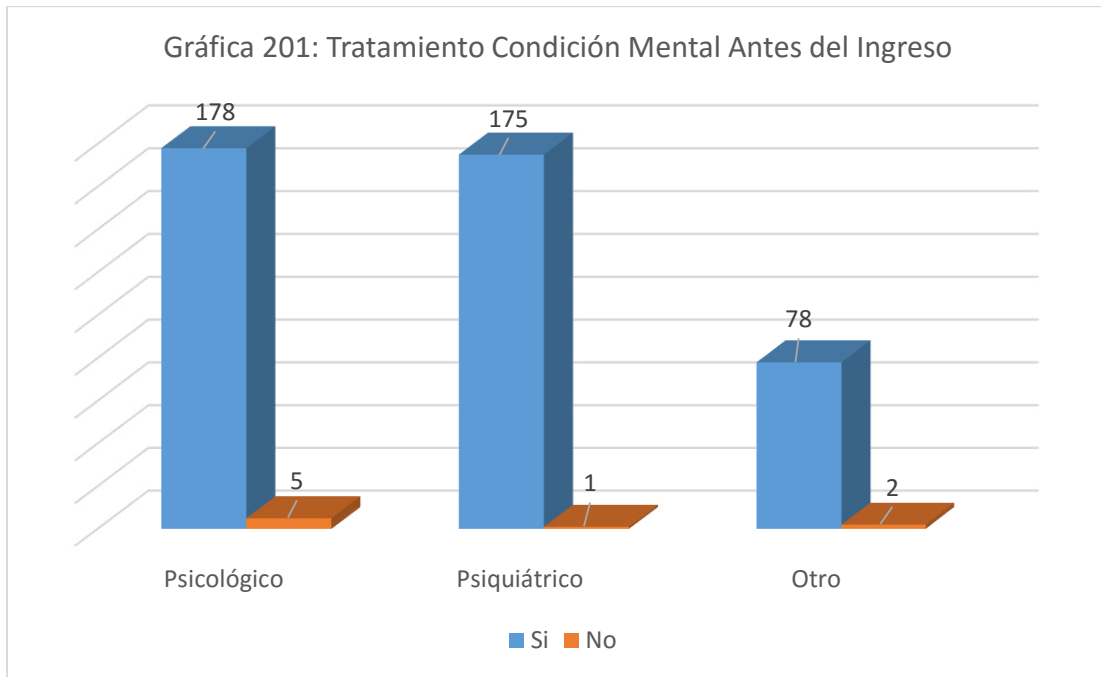
Encontramos que el 45.71% (192) de las confinadas ha padecido de alguna condición mental antes de entrar al sistema correccional, 53.33% (224) no y 0.95% (4) no informaron. (Ver Tabla 78: Condición de Salud Mental Antes).

Gráfica 200: Condición Salud Mental Antes del Ingreso



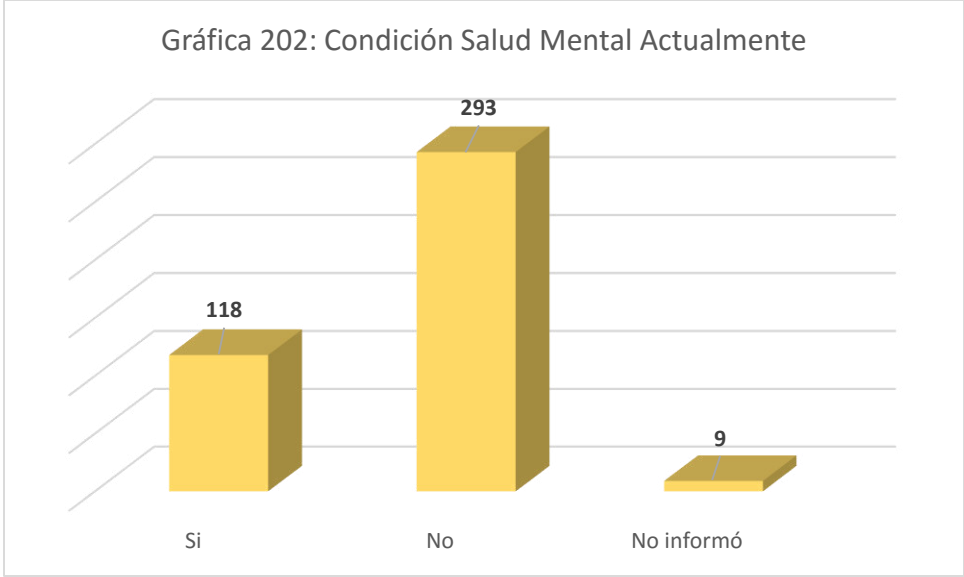
Tratamientos de Salud Mental Antes del Ingreso a Prisión

De los 192 casos con problemas de salud mental antes del ingreso actual, el 92.71% (178) tuvo tratamiento psicológico, 91.15% (175) recibió tratamiento psiquiátrico y el 40.63% (78) tuvo “otro” tratamiento. (Ver Tabla 78a: Condición de Salud Mental Antes: Tratamiento Psicológico, Tabla 78b: Condición de Salud Mental Antes: Tratamiento Psiquiátrico y Tabla 78c: Condición de Salud Mental Antes: Otro Tratamiento).



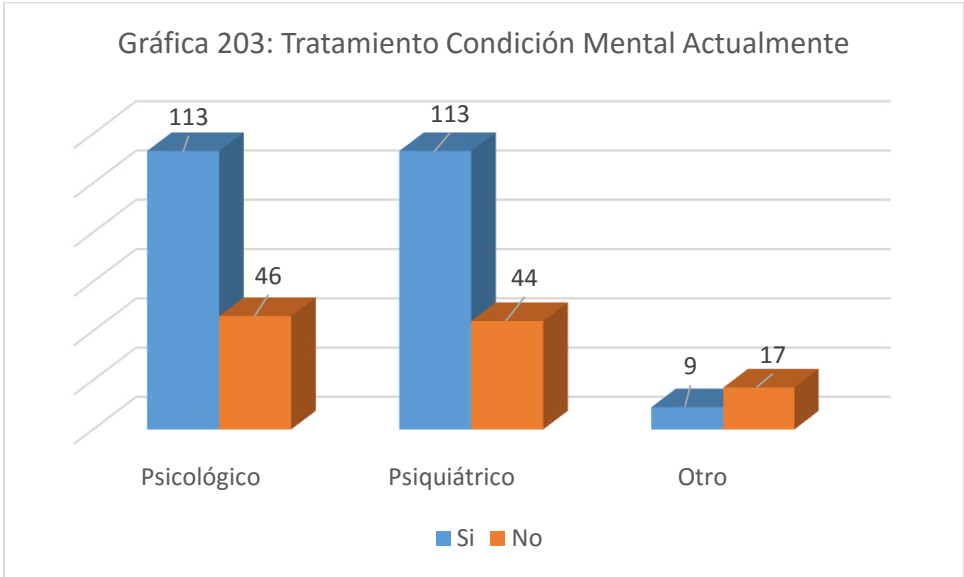
Condición de Salud Mental en la Actualidad

Actualmente, el 28.10% (118) de las confinadas reportó que padece de alguna condición mental, el 69.76% (293) indicó no tener problemas de salud mental y 2.14% (9) no informaron. (Ver Tabla 79: Condición de Salud Mental Actual).



Tratamientos de Salud Mental en la Actualidad

De los 118 casos con problemas de salud mental actualmente, el 95.76% (113) reportó que recibe tratamiento psicológico, 95.76% (113) recibe tratamiento psiquiátrico y el 7.63% (9) recibe “otro” tratamiento. (Ver Tabla 79a: Condición de Salud Mental Actual: Tratamiento Psicológico, Tabla 79b: Condición de Salud Mental Actual: Tratamiento Psiquiátrico y Tabla 79c: Condición de Salud Mental Actual: Otro Tratamiento).



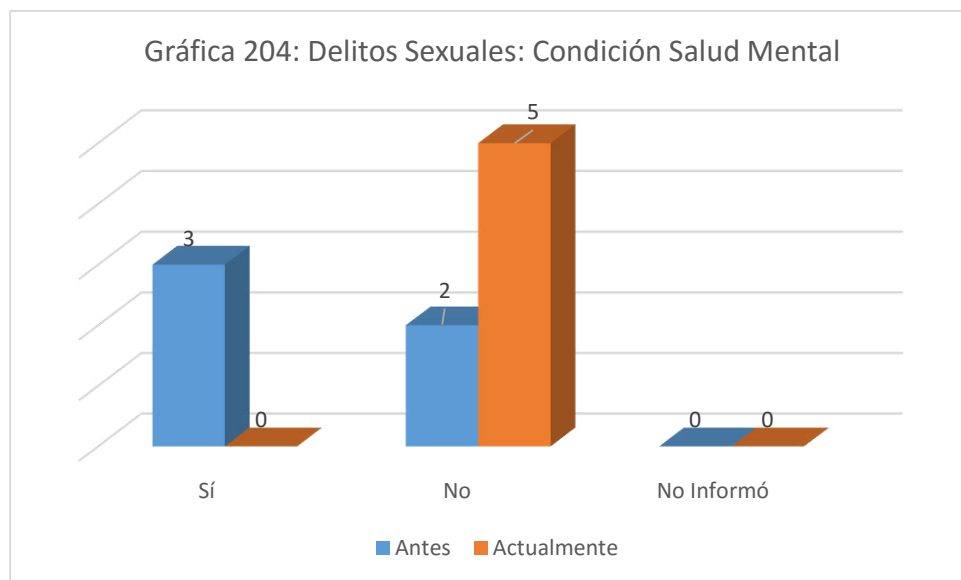
Al analizar la cantidad de confinadas que han recibido tratamiento de salud mental, que incurrieron en delitos de violencia doméstica, incumplimiento de Órdenes de Protección, delitos sexuales, maltrato de menores y maltrato, encontramos lo siguiente:

- De 5 confinadas que incurrieron en delitos sexuales, 3 expresaron tener alguna condición de salud mental antes del ingreso a prisión, periodo en el que recibieron tratamiento psicológico y psiquiátrico. Posterior al ingreso, ninguna menciona tener condición de salud mental y solo una (1) recibe tratamiento psiquiátrico. (Ver Tabla 80: Delitos Sexuales y Condición Mental, Tabla 80a: Delitos Sexuales: Tratamiento de Salud Mental Antes y Tabla 80b: Delitos Sexuales: Tratamiento de Salud Mental Actual).
- De las 10 confinadas que fueron sentenciadas por incumplimiento de Órdenes de Protección, 7 indicaron haber tenido condición de salud mental antes, de las cuales 6 recibieron tratamiento psicológico y psiquiátrico, y 4 “otro” tratamiento. Actualmente 5 manifestaron tener condición de salud mental, de las cuales 6 reciben tratamiento psicológico y psiquiátrico. (Ver Tabla 81: Incumplimiento de Órdenes de Protección y Condición de Salud Mental, Tabla 81a: Incumplimiento de Órdenes de Protección: Tratamiento de Salud Mental Antes y Tabla 81b: Incumplimiento de Órdenes de Protección: Tratamiento de Salud Mental Actual).
- De las 24 confinadas que fueron sentenciadas por maltrato de menores, 10 indicaron tener alguna condición de salud mental antes, de las cuales 11 recibieron tratamiento psicológico, 9 tratamiento psiquiátrico y 5 “otro” tratamiento. En la actualidad 7 comentaron tener alguna condición de salud mental, de las cuales 9 reciben tratamiento psicológico, 9 tratamiento psiquiátrico y 3 “otro” tratamiento. (Ver Tabla 82: Maltrato Menores y Condición de Salud Mental, Tabla 82a: Maltrato Menores: Tratamiento de Salud Mental Antes y Tabla 82b: Maltrato Menores: Tratamiento de Salud Mental Actual).
- De las 15 confinadas con delitos de violencia doméstica, 5 reportaron tener alguna condición de salud mental antes de su ingreso, de las cuales 6 recibieron tratamiento psicológico, 5 tratamiento psiquiátrico y 2 “otro” tratamiento. En la actualidad 2 comentaron tener alguna condición de salud mental sin embargo, 3 reciben tratamiento psicológico y psiquiátrico. (Ver Tabla 83: Violencia Doméstica

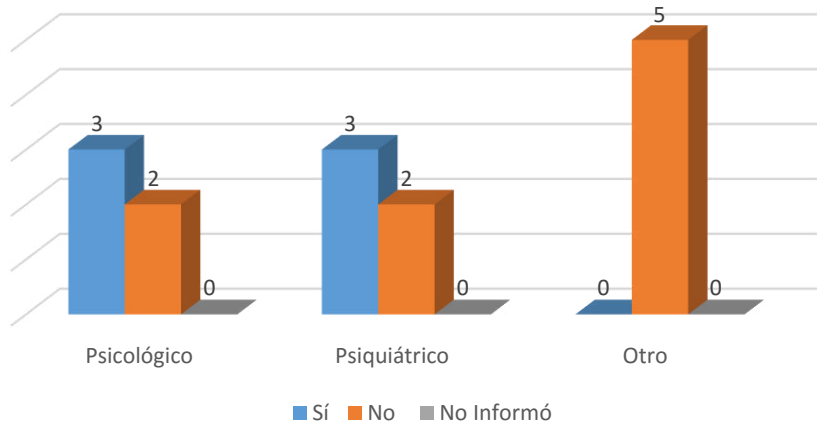
y Condición de Salud Mental, Tabla 83a: Violencia Doméstica: Tratamiento de Salud Mental Antes y Tabla 83b: Violencia Doméstica: Tratamiento de Salud Mental Actual).

- Siete (7) de 14 confinadas con delitos de maltrato comentaron tener alguna condición de salud mental antes de su ingreso, de las cuales 7 recibieron tratamiento psicológico y psiquiátrico, y 5 “otro” tratamiento. En la actualidad 5 comentaron tener alguna condición de salud mental, 5 reciben tratamiento psicológico y 6 tratamiento psiquiátrico. (Ver Tabla 84: Maltrato y Condición de Salud Mental, Tabla 84a: Maltrato: Tratamiento de Salud Mental Antes y Tabla 84b: Maltrato: Tratamiento de Salud Mental Actual).

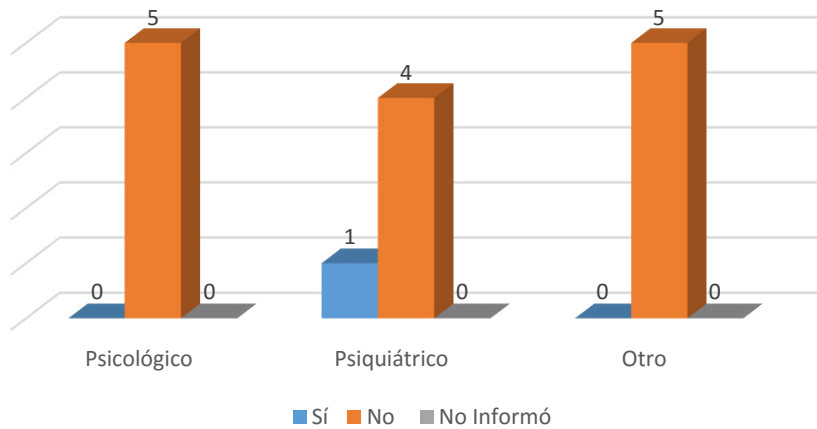
Las próximas gráficas ilustran los datos para cada una de estas categorías.



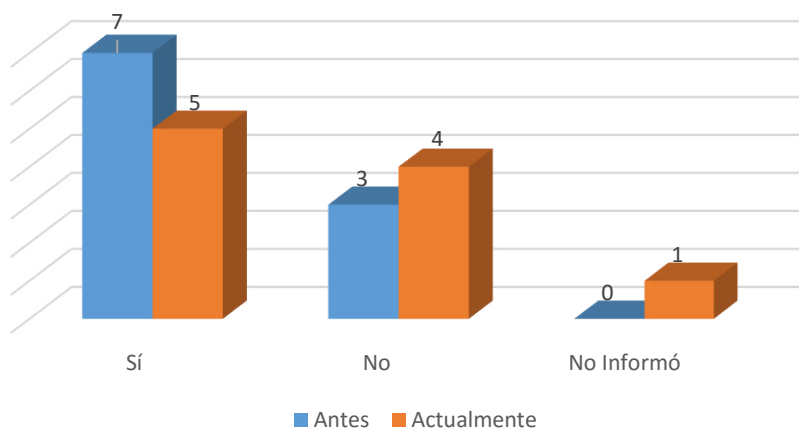
Gráfica 205: Delitos Sexuales: Tratamiento de Salud Mental Antes



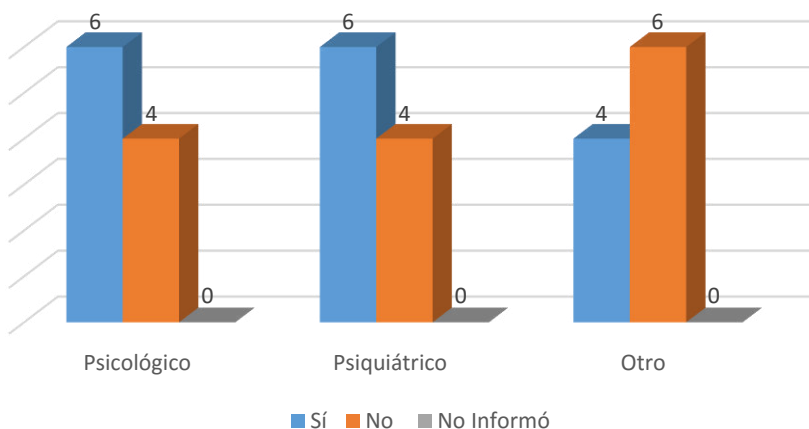
Gráfica 206: Delitos Sexuales: Tratamiento de Salud Mental Actual



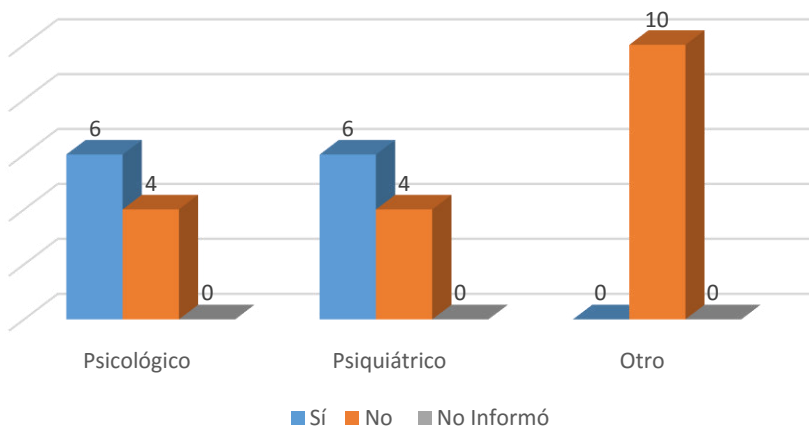
Gráfica 207: Incumplimiento de Órdenes de Protección:
Condición Salud Mental



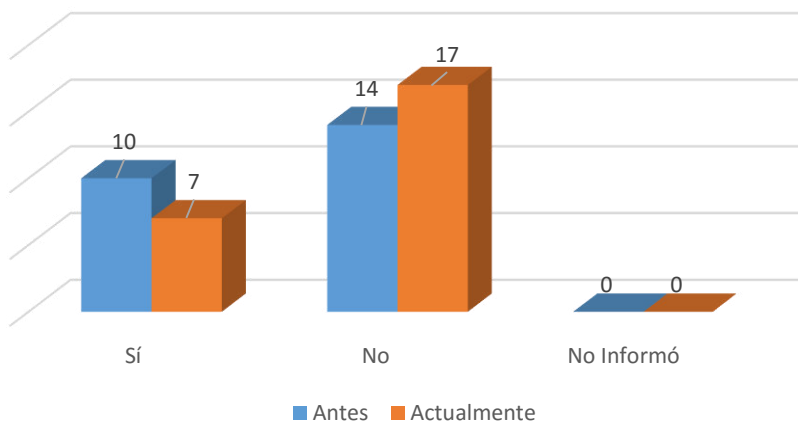
Gráfica 208: Incumplimiento de Órdenes de Protección:
Tratamiento de Salud Mental Antes



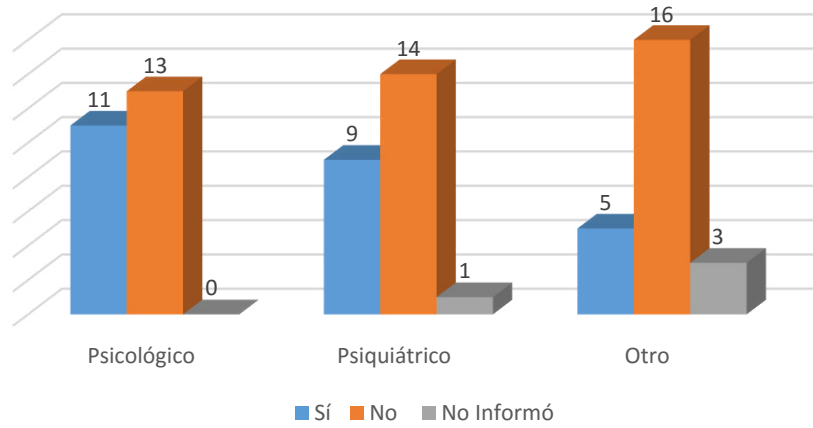
Gráfica 209: Incumplimiento de Órdenes de Protección:
Tratamiento de Salud Mental Actual



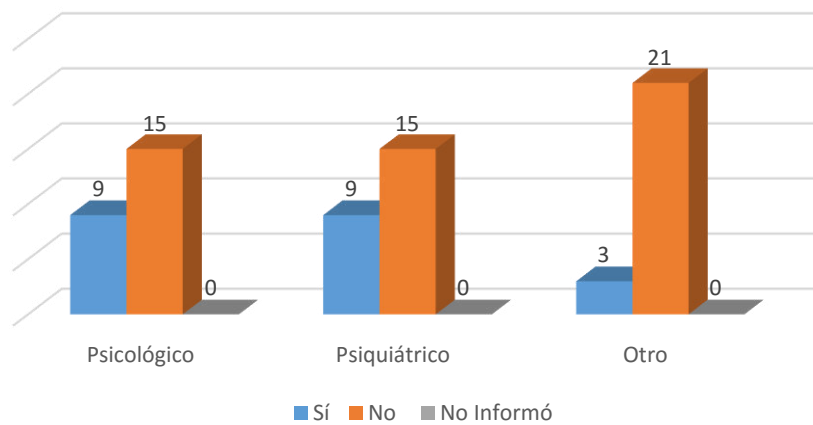
Gráfica 210: Maltrato de Menores: Condición Salud
Mental



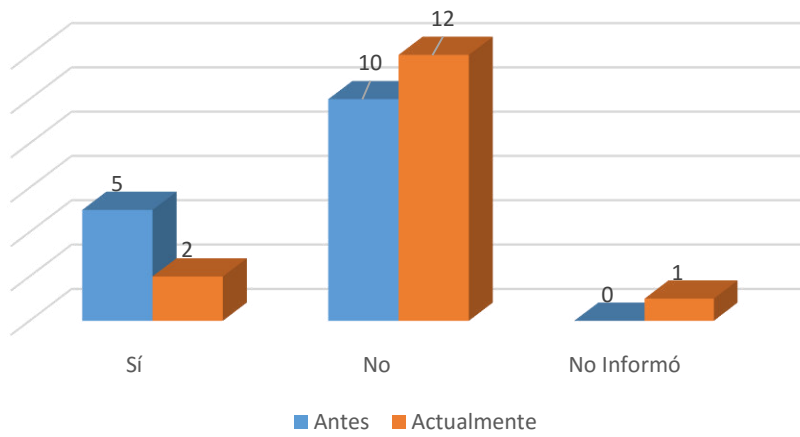
Gráfica 211: Maltrato de Menores: Tratamiento de Salud Mental Antes



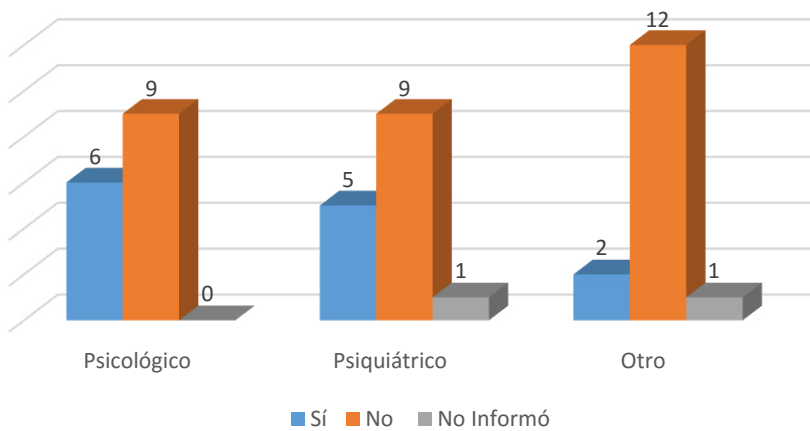
Gráfica 212: Maltrato de Menores: Tratamiento de Salud Mental Actual



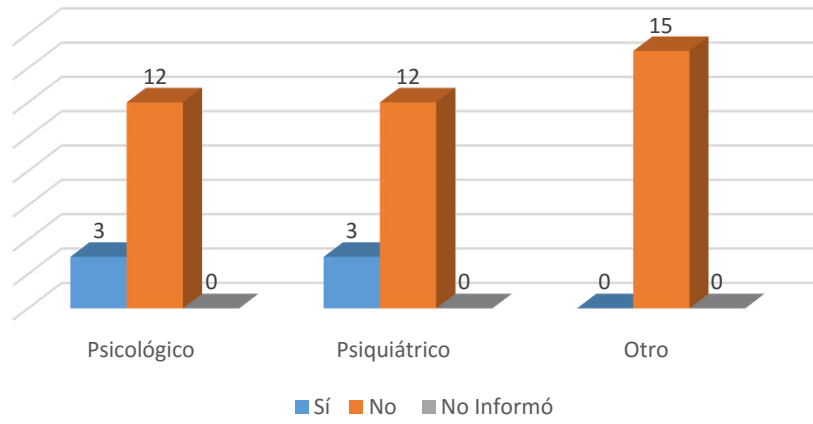
Gráfica 213: Violencia Doméstica: Condición Salud Mental



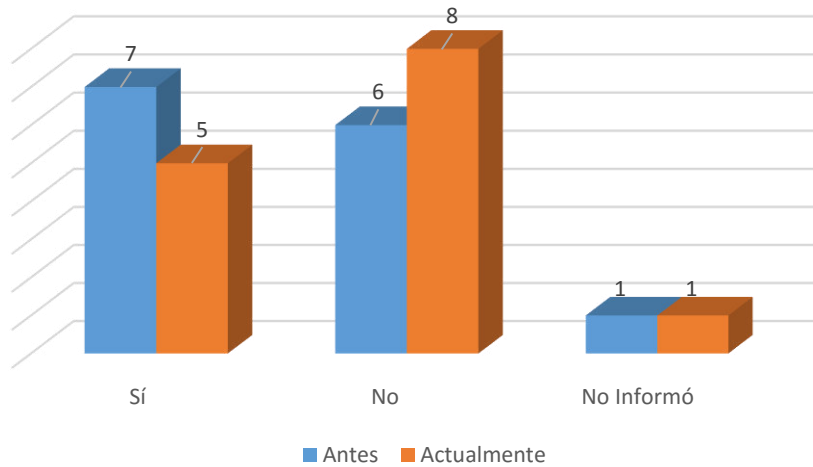
Gráfica 214: Violencia Doméstica: Tratamiento de Salud Mental Antes



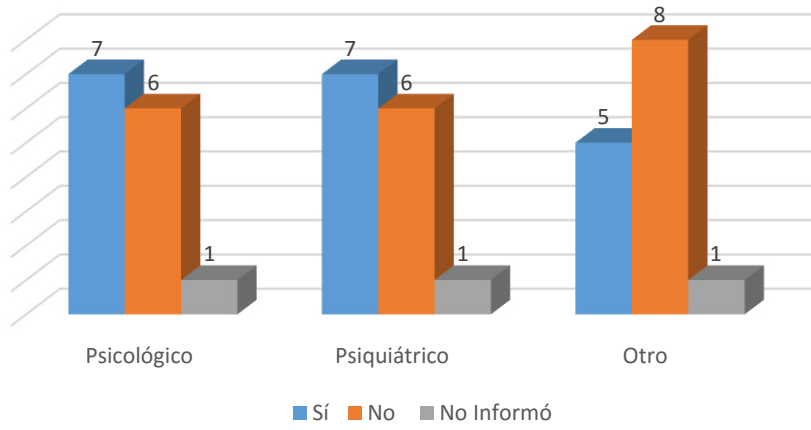
Gráfica 215: Violencia Doméstica: Tratamiento de Salud Mental Actual



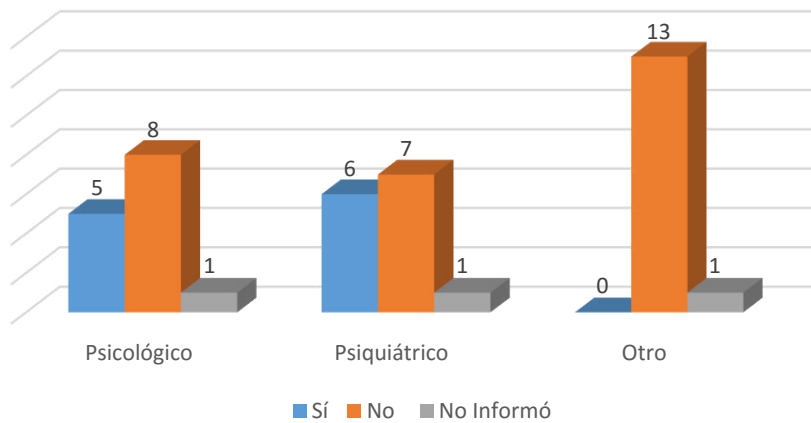
Gráfica 216: Maltrato: Condición Salud Mental



Gráfica 217: Maltrato: Tratamiento de Salud Mental Antes



Gráfica 218: Maltrato: Tratamiento de Salud Mental Actual



Resumen Perfil de la Población de Mujeres Confinadas 2015

Sexo	100% mujeres
Identificación por Género en Mujeres	88.67% femenino
Edad	23% entre 30 a 34 años
Lugar de Nacimiento	13.81% en San Juan
Ciudadanía	99% americana
Otra Nacionalidad	50% dominicana
Municipio de Residencia	12.38% San Juan
Lugar de Procedencia (residencia)	48% barrio o barriada
Vivienda	38% alojados con otras personas
Con Quién Vivía	33% con su cónyuge/concubino
Cuántas Personas Viven en el Hogar	34% con dos personas
Estado Civil	62% soltera
Número de Dependientes	37% tiene dependientes
Número de Hijos	25.48% dos (2) hijos
Afiliación Religiosa	38.10% catolicismo
Saben Leer	98%
Sistema Escolar de Procedencia	95% sistema público
Cursos Vocacionales Tomados	Cosmetología
Educación	84.29% educación básica (primaria, intermedia y superior)
Ultimo Grado Alcanzado	31.43% cuarto año escuela superior
Empleo	79% desempleadas
Grupo Ocupacional	9.05% grupo trabajador de servicio
Experiencia Ocupacional	68.57% no tiene experiencia ocupacional
Servicio Militar	1% servicio militar
Veteranos	1% son veteranas
Ingreso Anual de la Confinada	69.19% tuvo ingresos entre \$0.001 a \$20,000

Fuentes de Ingresos de la Familia	48% subsidios o ayudas públicas
Fecha de Ingreso al Sistema Correccional	98.33% desde el año 2000 al 2015
Razón de Ingreso	88.33% por Orden del Tribunal
Estatus	74% sentenciadas
Nivel de Custodia	33% custodia mínima
Municipio de los Hechos	13% San Juan
Cantidad de Delitos por los que Cumplen la Sentencia Actual	44% un (1) delito
Gravedad de los Delitos	85% delitos graves
Reingresos a Prisión	93% no ha tenido reingresos
Reincidencia	0% tienen pena de reincidencia
Delitos Actuales	23.10% contra la propiedad
Sentencia Total	25.16% 1 año 1 día a 3 años de prisión
Tipo de Sentencia	31.67% sentencias consecutivas
Fecha del Mínimo	57.71% entre el 2010 al 2019
Fecha del Máximo	49.52% entre el 1 de julio de 2015 al 2019
Historial de Delitos Previos	27% tiene historial de delitos previos
Delitos Previos	28.83% contra la propiedad
Ingresos a Instituciones Correccionales o Programas en Confinamiento Anterior	33% estuvo ingresado previamente
Ingresos en Instituciones	84.78% en la Escuela Industrial para Mujeres en Vega Alta
Ingresos en Programas Alternativos al Confinamiento	19.76% estado ingresado en algún programa alternativo al confinamiento
Libertad Bajo Palabra y Libertad a Prueba	19.52% le concedieron Liberta a Prueba
Historial de Fugas	1.67% tiene historial de evasiones
Lugar de las Evasiones	100% de programas alternativos al confinamiento

Fechas de las Evasiones	100% del 2010 al 2015
Violencia Doméstica: Órdenes de Protección	6.67% ha tenido
Tratamiento contra la Violencia Doméstica	2.38% antes del ingreso 0.71% en la actualidad
Alcoholismo	23.10% problemas de alcoholismo antes del ingreso 11.19% en la actualidad
Tratamiento contra el Alcoholismo	20.62% antes del ingreso 63.83% en la actualidad
Adicción a Drogas	60.48% problemas de adicción antes del ingreso 21.90% en la actualidad
Tratamiento contra la Adicción a Drogas	33.07% antes del ingreso 61.96% en la actualidad
Salud Mental	45.71% ha padecido de alguna condición mental antes del ingreso 28.10% en la actualidad
Tratamientos de Salud Mental	92.71% psicológico antes del ingreso 91.15% psiquiátrico antes del ingreso 95.76% psicológico en la actualidad 95.76% psiquiátrico en la actualidad

Referencia fotos de la portada:

Universidad de Puerto Rico. 2008. Biblioteca Digital Puertorriqueña. Colección de Fotografías del Periódico El Mundo. <http://bibliotecadigital.uprrp.edu/cdm4/cfpm.php>

Apéndice 1: Tablas Detalladas



Apéndice 1: Tablas Detalladas

Tabla 1: Confinadas por Institución	Cantidad
Centro Médico Correccional	4
Escuela Ind. Mujeres Vega Alta	382
Hogar Inst. para Mujeres San Juan	34
Total	420

Tabla 2: Confinadas por Género	Cantidad
Femenina	399
Género no conforme	14
Masculino	2
Transgénero	5
Total	420

Tabla 3: Confinadas por Edad	Cantidad
17 o menos	0
18 a 24	62
25 a 29	88
30 a 34	97
35 a 39	58
40 a 44	47
45 a 49	27
50 a 54	24
55 a 59	11
60 a 64	5
65 a 69	0
70 a 74	0
75 a 79	1
80 a 84	0
85 a 89	0
90 o más	0
No informó	0
Total	420

Tabla 4: Municipio de Nacimiento	Cantidad
Adjuntas	0
Aguada	0
Aguadilla	16

Tabla 4: Municipio de Nacimiento	Cantidad
Aguas Buenas	0
Aibonito	0
Añasco	0
Arecibo	34
Arroyo	1
Barceloneta	1
Barranquitas	0
Bayamón	31
Cabo Rojo	0
Caguas	24
Camuy	0
Canóvanas	0
Carolina	20
Cataño	1
Cayey	1
Ceiba	0
Ciales	1
Cidra	0
Coamo	2
Comerío	1
Corozal	1
Culebra	0
Dorado	3
Fajardo	18
Florida	0
Fuera de PR	55
Guánica	0
Guayama	4
Guayanilla	2
Guaynabo	2
Gurabo	0
Hatillo	0
Hormigueros	1
Humacao	15
Isabela	0
Jayuya	3

Tabla 4: Municipio de Nacimiento	Cantidad
Juana Díaz	1
Juncos	0
Lajas	0
Lares	0
Las Marías	0
Las Piedras	0
Loíza	1
Luquillo	0
Manatí	11
Maricao	0
Maunabo	0
Mayagüez	35
Moca	2
Morovis	0
Naguabo	2
Naranjito	0
Orocovis	1
Patillas	0
Peñuelas	0
Ponce	44
Quebradillas	0
Rincón	0
Rio Grande	0
Sabana Grande	0
Salinas	1
San Germán	0
San Juan	58
San Lorenzo	2
San Sebastián	1
Santa Isabel	0
Toa Alta	2
Toa Baja	2
Trujillo Alto	1
Utado	3
Vega Alta	1
Vega Baja	2
Vieques	0
Villalba	0

Tabla 4: Municipio de Nacimiento	Cantidad
Yabucoa	4
Yauco	5
No informó	59
Total	420

Tabla 5: País de Nacimiento	Cantidad
Colombia	2
España	1
Estados Unidos	45
Perú	1
Puerto Rico	360
República Dominicana	6
No Informó	5
Total	420

Tabla 6: Confinadas por Ciudadanía Americana	Cantidad
Si	416
No	4
Total	420

Tabla 7: Confinadas por Otra Nacionalidad	Cantidad
Colombiana	1
Dominicana	2
Peruana	1
Total	4

Tabla 8: Municipio de Residencia	Cantidad
Adjuntas	1
Aguada	1
Aguadilla	15
Aguas Buenas	1
Aibonito	4
Añasco	4
Arecibo	15
Arroyo	1
Barceloneta	2
Barranquitas	3

Tabla 8: Municipio de Residencia	Cantidad
Bayamón	17
Cabo Rojo	5
Caguas	11
Camuy	3
Canóvanas	2
Carolina	16
Cataño	7
Cayey	4
Ceiba	3
Ciales	3
Cidra	1
Coamo	7
Comerío	4
Corozal	4
Culebra	0
Dorado	3
Fajardo	9
Florida	2
Guánica	2
Guayama	3
Guayanilla	3
Guaynabo	6
Gurabo	4
Hatillo	4
Hormigueros	2
Humacao	9
Isabela	7
Jayuya	2
Juana Díaz	5
Juncos	5
Lajas	2
Lares	2
Las Marías	0
Las Piedras	2
Loíza	4
Luquillo	3
Manatí	11
Maricao	0

Tabla 8: Municipio de Residencia	Cantidad
Maunabo	1
Mayagüez	18
Moca	1
Morovis	4
Naguabo	3
Naranjito	0
Orocovis	2
Patillas	0
Peñuelas	2
Ponce	29
Quebradillas	2
Rincón	3
Rio Grande	10
Sabana Grande	3
Salinas	2
San Germán	1
San Juan	52
San Lorenzo	4
San Sebastián	4
Santa Isabel	0
Toa Alta	3
Toa Baja	11
Trujillo Alto	4
Utua	7
Vega Alta	7
Vega Baja	10
Vieques	0
Villalba	0
Yabucoa	6
Yauco	5
No informó	2
Total	420

Tabla 9: Región Arecibo	Cantidad
Arecibo	15
Manatí	11
Hatillo	4
Morovis	4

Tabla 9: Región Arecibo	Cantidad
Camuy	3
Ciales	3
Barceloneta	2
Florida	2
Quebradillas	2
Total	46

Tabla 10: Región Utuado	Cantidad
Utuado	7
Jayuya	2
Lares	2
Adjuntas	1
Total	12

Tabla 11: Región Aguadilla	Cantidad
Aguadilla	15
Isabela	7
San Sebastián	4
Rincón	3
Aguada	1
Moca	1
Total	31

Tabla 12: Región Caguas	Cantidad
Caguas	11
Juncos	5
Gurabo	4
San Lorenzo	4
Aguas Buenas	1
Cidra	1
Total	26

Tabla 13: Región Guayama	Cantidad
Cayey	4
Guayama	3
Salinas	2
Arroyo	1

Tabla 13: Región Guayama	Cantidad
Patillas	0
Total	10

Tabla 14: Región Humacao	Cantidad
Humacao	9
Yabucoa	6
Naguabo	3
Las Piedras	2
Maunabo	1
Total	21

Tabla 15: Región Mayagüez	Cantidad
Mayagüez	18
Cabo Rojo	5
Añasco	4
Sabana Grande	3
Hormigueros	2
Lajas	2
San Germán	1
Las Marías	0
Maricao	0
Total	35

Tabla 16: Región Fajardo	Cantidad
Rio Grande	10
Fajardo	9
Ceiba	3
Luquillo	3
Culebra	0
Vieques	0
Total	25

Tabla 17: Región Aibonito	Cantidad
Coamo	7
Aibonito	4
Comerío	4
Barranquitas	3

Tabla 17: Región Aibonito	Cantidad
Orocovis	2
Total	20

Tabla 18: Región Bayamón	Cantidad
Bayamón	17
Toa Baja	11
Vega Baja	10
Cataño	7
Vega Alta	7
Guaynabo	6
Corozal	4
Dorado	3
Toa Alta	3
Naranjito	0
Total	68

Tabla 19: Región Carolina	Cantidad
Carolina	16
Loíza	4
Trujillo Alto	4
Canóvanas	2
Total	26

Tabla 20: Región Ponce	Cantidad
Ponce	29
Juana Díaz	5
Yauco	5
Guayanilla	3
Guánica	2
Peñuelas	2
Santa Isabel	0
Villalba	0
Total	46
Tabla 21: Región San Juan	Cantidad
San Juan	52

Tabla 22: Lugar de Residencia	Cantidad
Apartamento	6
Barrio o barriada	201
Centro del pueblo	22
Condominio	6
No Informó	5
Residencial público	106
Urbanización	74
Total	420

Tabla 23: Vivienda	Cantidad
Alojada con otros	161
Deambulante	13
Inquilina	133
Propietaria	113
No informó	0
Total	420

Tabla 24: Con quién vivía	Cantidad
Amistades	13
Con madre sola	57
Con padre solo	7
Convive con hermanos	18
Cónyuge	138
Familia	37
Hijos	73
Solo(a)	74
No informó	3
Total	420

Tabla 25: Cantidad de personas en el hogar	Cantidad
Uno	64
Dos	141
Tres	77
Cuatro	59
Cinco	36
Más de cinco	34
No informó	9
Total	420

Tabla 25: Cantidad de personas en el hogar	Cantidad
Tabla 26: Estado Civil	Cantidad
Casada	25
Divorciada	27
Soltera	262
Unión consensual	100
Viuda	4
No informo	2
Total	420

Tabla 27: Dependientes de la Confinada	Cantidad
No tiene	267
Uno	47
Dos	52
Tres	36
Cuatro	9
Cinco	8
Más de cinco	1
No informa	0
Total	420

Tabla 28: Número de Hijos	Cantidad
No tiene	87
Uno	57
Dos	107
Tres	88
Cuatro	42
Cinco	19
Más de cinco	19
No informa	1
Total	420

Tabla 29: Afiliación Religiosa	Cantidad
Ateísmo	1
Bautista	5
Catolicismo	160
Cristianismo no afiliado	89
Espiritismo	1

Tabla 29: Afiliación Religiosa	Cantidad
No Informo	2
Otra afiliación	73
Pentecostal	66
Protestantismo	18
Santería	1
Testigos de Jehová	4
Total	420

Tabla 30: Otra Afiliación	Cantidad
Adventista	1
Carismático	1
Cristiano	6
Evangélico	5
Total	13

Tabla 31: Alfabetismo	Cantidad
Si	413
No	6
No informo	1
Total	420

Tabla 32: Edad de las Confinadas que No Saben Leer	Cantidad
17 o menos	0
18 a 24 edad	1
25 a 29 edad	1
30 a 34	0
35 a 39 edad	2
40 a 44 edad	1
45 a 49	0
50 a 54	0
55 a 59 edad	1
Total	6

Tabla 33: Sistema Escolar de Procedencia	Cantidad
Público	398
Privado	13
Público y privado	7
Exámenes Libres	2

Tabla 33: Sistema Escolar de Procedencia	Cantidad
Total	420

Tabla 34: Cursos Vocacionales u Oficios	Cantidad
Artes Culinarias	1
Asistente Oficina Médica	1
Barbería	3
Facturación Planes Médicos	1
Chef	1
Computadora	1
Confección Alimentos	1
Cosmetología	8
Costura	2
Data Entry	1
Floristería	1
Horticultura	1
Panadería	1
Paramédico	2
Protocolo	1
Repostería	3
Secretarial Medico	1
Sellado De Techos	1
No identificó curso	29
Técnico de Uñas	3
No Informa	1
Total	64

Tabla 35: Último Grado Alcanzado	Cantidad
Preescolar	2
1er	1
2do	0
3er	2
4to	6
5to	3
6to	18
7mo	32
8vo	48
9no	53
10mo	25
11mo	26
12mo	132
Examen de Equivalencia	6
1er año Univ. o grado asociado	10

Tabla 35: Último Grado Alcanzado	Cantidad
2do año Univ. o grado asociado	22
3er año universitario	5
Bachillerato	25
Maestría	4
Doctorado	0
Post doctoral	0
No Informó	0
Total	420

Tabla 36: Estatus Ocupacional antes de Ingresar a Prisión	Cantidad
Empleada	90
Desempleada	330
Total	420

Tabla 37: Grupo Ocupacional	Cantidad
Gerenciales, Oficiales y Administrativos	2
Profesionales	23
Técnicos	0
Ventas y ocupaciones relacionadas	7
Operario Semi-diestro	1
Obrero No-diestro	2
Trabajador de Servicio	38
Estudiante	6
Incapacitado	7
Jubilado	0
Otra	33
Ninguna	301
No informó	0
TSS no reportó datos según requeridos	0
Total	420

Tabla 38: Ocupación	Cantidad
Actividades ilícitas	1
Agrícolas y Animales	2
Alimentos	18
Arte y Música	0
Autos	3
Bienes Raíces	0

Tabla 38: Ocupación	Cantidad
Ciencias	1
Comercio	9
Computadoras	2
Comunicaciones y Publicidad	2
Construcción	6
Deportivas	0
Educación	1
Estilismo y Barbería	12
Finanzas	1
Gerenciales	1
Ingeniería	0
Limpieza y Mantenimiento	9
No informé	3
Profesional	0
Refrigeración	0
Salud	17
Secretarial	6
Seguridad	13
Servicios	5
Sin experiencia	288
Técnicos	0
Tiendas y Negocios	3
Variedad de ocupaciones	17
Total	420

Tabla 38a: Bienes Raíces	Cantidad
Bienes Raíces (n/c)	0
Corredor de Bienes Raíces	0
Tasador	0
Total	0

Tabla 38b: Gerenciales	Cantidad
Supervisor	1
Gerente	0
Asistente de Gerente	0
Subgerente	0
Oficial Ejecutivo	0
Ejecutivo de Cuentas	0

Tabla 38b: Gerenciales	Cantidad
Total	1

Tabla 38c: Finanzas	Cantidad
Banca (n/c)	1
Corredor de seguros	0
Banca ("Teller")	0
Total	1

Tabla 38d: Educación	Cantidad
Maestro	1
Profesor	0
Total	1

Tabla 38e: Tiendas y Negocios	Cantidad
Cajera	3
Total	3

Tabla 38f: Limpieza y mantenimiento	Cantidad
Mantenimiento	3
Limpieza	1
Conserje	1
Housekeeping	4
Total	9

Tabla 38g: Servicios	Cantidad
Taxista	1
Cuidador de Ancianos	2
Masajista	1
Aux. Terapia Física y Geriatría	1
Total	5

Tabla 38h: Estilismo	Cantidad
Estilismo	2
Cosmetología	4
Barbero	3
Técnica de Uñas	3
Total	12

Tabla 38i:Seguridad	Cantidad
Oficial de Seguridad	9
Policía	1
Militar (Army/Navy)	2
Paralegal	1
Total	13

Tabla 38j:Computadoras	Cantidad
Delineante	1
Diseño Gráfico	1
Total	2

Tabla 38k:Construccion	Cantidad
Construcción	1
Carpintero	1
Operador	1
Electricista	2
Sellador de techos	1
Total	6

Tabla 38l:Agrícolas, animales	Cantidad
Gallero	1
Agrónomo	1
Total	2

Tabla 38m:Ciencias	Cantidad
Biología	1
Total	1

Tabla 38n:Actividades ilícitas	Cantidad
Prostitución	1
Total	1

Tabla 38o:Variedad	Cantidad
Empleado gubernamental	1
Incapacitado (incluye Seguro Social)	1
Ama de casa	12
Ama de Llaves	1
Corredor de periódico	1

Tabla 38o:Variedad	Cantidad
Madre voluntaria	1
Total	17

Tabla 38p:Salud	Cantidad
Enfermera	8
Paramédico	4
Emergencias Médicas	1
Consejero	1
Ayudante de Enfermería	2
Trabajo Social	1
Total	17

Tabla 38q:Comunicaciones, publicidad	Cantidad
Promociones	1
Tele mercadeo	1
Total	2

Tabla 38r:Comercio	Cantidad
Ventas	2
Servicio al cliente	4
Administrador	1
Administración de Empresas	2
Total	9

Tabla 38s:Alimentos	Cantidad
Cocinero	6
Chef	1
Pizzero	1
Restaurante	4
Repostería	2
Artes Culinarias	4
Total	18

Tabla 38t:Secretarial	Cantidad
Secretaria	4
Asistente Administrativo	2
Total	6

Tabla 38u:Autos	Cantidad
Mecánica	2
Hojalatería	1
Total	3

Tabla 38v:No experiencia	Cantidad
Sin experiencia	283
Estudiante	5
Total	288

Tabla 38w:No informo	Cantidad
No informo	0
Dejado en blanco	3
Total	3

Tabla 39: Servicio Militar Activo, Reserva, Guardia Nacional de Estados Unidos	Cantidad
Si	4
No	414
No informo	2
Total	420

Tabla 40: Veteranas	Cantidad
Si	5
No	414
No informo	1
Total	420

Tabla 41: Ingreso Anual antes del Ingresar al Sistema	Cantidad
Ningún Ingreso (\$0.00)	58
\$0.001 - \$20,000	278
\$20,000.01 - \$40,000	23
\$40,000.01 - \$100,000	10
\$100,000.01 - \$200,000	4
\$200,000.01 - \$300,000	0
\$300,000.01 - \$400,000	0
\$400,000.01 - \$500,000	0
\$500,000.01 - \$1,000,000	0
\$1,000,000.01 o más	0

Tabla 41: Ingreso Anual antes del Ingresar al Sistema	Cantidad
No informo	47
Total	420

Tabla 42: Fuentes de Ingresos	Cantidad
Actividades ilícitas	35
Caridad privada	4
Dependiente de familiar	0
Negocio	6
Ocupación	74
Otro	40
Pensionado por Incapacidad	0
Pensionado por Retiro	0
Subsidios o ayudas públicas	251
Veterano (incapacidad o retiro)	0
No Informo	10
Total	420

Tabla 43: Fuente de Ingreso Familiar	Cantidad
Actividades ilícitas	18
Caridad privada	1
Negocio	7
Ocupación	72
Otro	28
Subsidios o ayudas públicas	201
No informa	93
Total	420

Tabla 44: Ingresos de Veteranos	Cantidad
Si	0
No	420
No informo	0
Total	420

Tabla 45: Ingresos del Seguro Social	Cantidad
Si	12
No	407
No informo	1

Tabla 45: Ingresos del Seguro Social	Cantidad
Total	420

Tabla 46: Fecha Ingreso al Sistema Correccional	Cantidad
1950-1959	0
1960-1969	0
1970-1979	0
1980-1989	0
1990-1999	5
2000-2009	39
2010-2015	374
No informó	2
Total	420

Tabla 47: Razón de Ingreso	Cantidad
Orden del Tribunal	371
Violación LAP	44
Violación LBP	0
Violación otro programa	5
No informó	0
Total	420

Tabla 48: Estatus en el Sistema	Cantidad
Sumariada	106
Sentenciada	311
Pensión	3
Total	420

Tabla 49: Clasificación de Custodia	Cantidad
Mínima	140
Mediana	108
Máxima	130
Sin Clasificar	42
Total	420

Tabla 50: Municipio de los Hechos	Cantidad
Adjuntas	0
Aguada	2
Aguadilla	14
Aguas Buenas	1
Aibonito	10
Añasco	2
Arecibo	21
Arroyo	1
Barceloneta	3
Barranquitas	1
Bayamón	27
Cabo Rojo	5
Caguas	12
Camuy	1
Canóvanas	1
Carolina	19
Cataño	2
Cayey	2
Ceiba	2
Ciales	1
Cidra	2
Coamo	5
Comerio	2
Corozal	3
Culebra	0
Dorado	1
Fajardo	17
Florida	0
Guánica	2
Guayama	9
Guayanilla	3
Guaynabo	4
Gurabo	2
Hatillo	5
Hormigueros	0
Humacao	13
Isabela	6
Jayuya	2

Tabla 50: Municipio de los Hechos	Cantidad
Juana Díaz	2
Juncos	1
Lajas	4
Lares	1
Las Marías	0
Las Piedras	2
Loíza	3
Luquillo	1
Manatí	7
Maricao	0
Maunabo	1
Mayagüez	26
Moca	1
Morovis	5
Naguabo	2
Naranjito	0
Orocovis	0
Patillas	0
Peñuelas	2
Ponce	36
Quebradillas	2
Rincón	2
Rio Grande	6
Sabana Grande	1
Salinas	3
San Germán	1
San Juan	55
San Lorenzo	2
San Sebastián	5
Santa Isabel	0
Toa Alta	1
Toa Baja	8
Trujillo Alto	1
Utua	7
Vega Alta	10
Vega Baja	6
Vieques	0
Villalba	1

Tabla 50: Municipio de los Hechos	Cantidad
Yabucoa	2
Yauco	5
No informó	5
Total	420

Tabla 51: Cantidad Delitos por Confinada	Cantidad
Uno	184
Dos	142
Tres o más	94
Total	420

Tabla 52: Gravedad de Los Delitos	1er delito	2do delito	3er delito
Graves	160	117	79
Menos Grave	22	25	15
No informó	2	0	0
Total	184	142	94

Tabla 53: Cantidad de Confinados con Reingresos a Prisión	Cantidad
Si	27
No	390
No informó	3
Total	420

Tabla 54: Cantidad de reingresos por el mismo delito				
Delito	Una	Dos	No especificó	Total
1er Delito	9	2	3	14
2do Delito	5	1	1	7
3er Delito	9	9	2	20
Total	23	12	6	41

Tabla 55: Reincidencia	Cantidad
Habitual	0
Agravada	0
No aplica	56
No informó	364
Total	420

Tabla 56: Delitos Actuales	Cantidad
Contra La Propiedad	97
Sustancias Controladas	97
Contra La Vida	81
Violencia Doméstica	37
Armas	25
Protección Debida A Los Menores	15
Contra La Integridad Corporal	14
Contra La Función Judicial	9
Otros Delitos	9
Contra La Indemnidad Sexual	8
Contra Los Derechos Civiles	7
De Las Defraudaciones	6
Contra El Orden Público	3
Protección Personas De Edad Avanzada	2
Vehicular	2
Contra La Tranquilidad Personal	2
Prostitución Y Actividades Afines	1
Usurpación De Identidad	1
Contra El Ejercicio Gubernamental	1
Contra La Seguridad De Las Transacciones	1
Incendios Y Riesgos Catastróficos	1
Falsas Alarmas E Interferencia	1
Total	420

Tabla 56a: Delitos Actuales Contra la Vida	Cantidad
Asesinato Atenuado	10
Asesinato Primer Grado	31
Asesinato Segundo Grado	27
Homicidio	4

Tabla 56a: Delitos Actuales Contra la Vida	Cantidad
Homicidio Negligente	3
Tent. Asesinato en Segundo Grado	6
Total	81

Tabla 56b: Delitos Actuales Contra La Integridad Corporal	Cantidad
Agresión	3
Agresión Grave/Agravada	11
Total	14

Tabla 56c: Delitos Actuales De la Protección Debida a los Menores	Cantidad
Ley Protección de Menores Art. 58 Maltrato	9
Ley Protección de Menores Art. 59 Negligencia	2
Ley Protección de Menores Art. 69 Incumplimiento de Órdenes de Protección.	3
Negligencia, Ley # 177 de 2003, Bienestar y Prot. Niñez	1
Total	15

Tabla 56d: Delitos Actuales De la Protección Debida a las Personas de Edad Avanzada e Incapacitados	Cantidad
Negligencia en el cuidado de personas de edad avanzada e incapacitados	2
Total	2

Tabla 56e: Delitos Actuales Contra La Indemnidad Sexual	Cantidad
Actos lascivos	3
Agresión sexual	2
Sodomía	1
Violación	2
Total	8

Tabla 56f: Delitos Actuales De la prostitución y actividades afines	Cantidad
Prostitución	1
Total	1

Tabla 56g: Delitos Actuales Contra Los Derechos Civiles	Cantidad
Restricción de libertad	1
Restricción de libertad agravada	4
Secuestro	1
Secuestro agravado	1
Total	7

Tabla 56h: Delitos Actuales Contra La Propiedad	Cantidad
Apropiación de Piezas	5
Apropiación ilegal	17
Apropiación ilegal agravada	34
Daño agravado	3
Daños	1
Entrada en heredad ajena	1
Recibo, disp. y transp. bienes	1
Escalamiento	4
Escalamiento agravado	6
Tent. Escalamiento Agravado	1
Ratería o hurto mercancía en comercio	4
Robo	7
Robo agravado	12
Robo de vehículo motor agravado	1
Total	97

Tabla 56i: Delitos Actuales De las Defraudaciones	Cantidad
Fraude	4
Fraude por medio informático	1
Utilización Ilegal de Tarjetas de Crédito y Tarjetas de Débito	1
Total	6

Tabla 56j: Delitos Actuales De la Usurpación de Identidad	Cantidad
Apropiación ilegal de identidad	1
Total	1

Tabla 56k: Delitos Actuales Contra el Orden Público y el Respeto a la Autoridad Pública	Cantidad
Empleo de Violencia o Intimidación Contra la Autoridad Pública	2
Resistencia u Obstrucción a la Autoridad Pública	1
Total	3

Tabla 56l: Delitos Actuales Contra El Ejercicio Gubernamental	Cantidad
Soborno	1
Total	1

Tabla 56m: Delitos Actuales Contra La Función Judicial	Cantidad
Desacato	9
Total	9

Tabla 56n: Delitos Actuales Sustancias Controladas	Cantidad
Art. 401 A	3
Art. 401 Fabrique	28
Art. 404 Posesión	24
Art. 406 Conspiración	36
Art. 408 Empresa criminal continua	1
Art. 411a Drogas en escuelas	1
Penalidad por Posesión, LAP	2
Tent. Art. 401 A	1
Tent. Art. 404 - Posesión	1
Total	97

Tabla 56o: Delitos Actuales Ley Vehicular	Cantidad
Ley Vehicular Art. 4.01 Regla general	1
Ley Vehicular Art. 4.04 Accidentes que afecten propiedad cuyo dueño o encargado no esté presente	1
Total	2

Tabla 56p: Delitos Actuales contra la tranquilidad personal	Cantidad
Amenazas	2
Total	2

Tabla 56q: Delitos Actuales Violencia Doméstica	Cantidad
Maltrato	23
Maltrato Mediante Amenaza	1
Maltrato Agravado	4
Incumplimiento de órdenes de protección	9
Total	37

Tabla 56r: Delitos Actuales Ley de Armas	Cantidad
Armas de Asalto Semiautomáticas; Fabricación, Importación, Distribución, Posesión y Transferencia	2
Disparar o Apuntar Armas	2
Fabricación y Distribución de Armas Blancas	4
Portación y Uso de Armas Blancas	10
Portación y Uso de Armas de Fuego Sin Licencia	2
Posesión de Armas Sin Licencia	2
Posesión y Traspaso de Documentos Falsificados	3
Total	25

Tabla 56s: Delitos Actuales Contra La Seguridad De Las Transacciones	Cantidad
Falsificación de Documentos	1
Total	1

Tabla 56t: Delitos Actuales de los Incendios Y Riesgos Catastróficos	Cantidad
Incendio Agravado	1
Total	1

Tabla 56u: Delitos Actuales De Las Falsas Alarmas E Interferencia Con Los Servicios Públicos	Cantidad
Sabotaje de Servicios Públicos Esenciales	1
Total	1

Tabla 56v: Delitos Actuales Otros	Cantidad
Tentativas y Otros Delitos	6
No Informa	3
Total	9

Tabla 57: Sentencias	Cantidad
Sin sentencias (sumariadas)	102
menos de 3 meses	0
3 meses 1 día a 6 meses	2
6 meses 1 día a 1 año	8
1 año 1 día a 3 años	78
3 años 1 día a 5 años	61
5 años 1 día a 10 años	71
10 años 1 día a 15 años	14
15 años 1 día a 20 años	19
20 años 1 día a 25 años	12
25 años 1 día a 30 años	4
30 años 1 día a 35 años	9
35 años 1 día a 40 años	8
40 años 1 día a 45 años	2
45 años 1 día a 50 años	0
50 años 1 día a 55 años	0
55 años 1 día a 60 años	0
60 años 1 día a 65 años	1
65 años 1 día a 70 años	0
70 años 1 día a 75 años	0
75 años 1 día a 80 años	0
80 años 1 día a 85 años	0
85 años 1 día a 90 años	0

Tabla 57: Sentencias	Cantidad
90 años 1 día a 98 años	0
99 años o más	21
Sep. Permanente/Perpetua	0
No informa	8
Total	420

Tabla 58: Tipo de Sentencia	Cantidad
Consecutiva	133
Concurrente	77
Mixta	10
Multa	0
Restitución	0
Combinación de las anteriores	5
No informó	195
Total	420

Tabla 59: Fecha del Mínimo	Cantidad
No informó	116
No Aplica	11
Cumplido	2
2100 en adelante	1
2090-2099	0
2080-2089	0
2070-2079	0
2060-2069	0
2050-2059	1
2040-2049	5
2030-2039	15
2020-2029	34
2010-2019	234
2000-2009	1
1990-1999	0
1980-1989	0
1970-1979	0
1960-1969	0
1950-1959	0
Total	420

Tabla 60: Fecha del Máximo	Cantidad
No informó	111
No Aplica	6
2100 en adelante	17
2090-2099	2
2080-2089	0
2070-2079	0
2060-2069	0
2050-2059	3
2040-2049	7
2030-2039	10
2020-2029	56
2015-2019	208
Total	420

Tabla 61: Historial de delitos previos	Cantidad
Tiene delitos previos	111
No posee historial	257
No informó	52
Total	420

Tabla 61a: Delitos Previos	Cantidad
Contra la Propiedad	32
Ley de Sustancias Controladas	30
Contra la Persona	12
Otros	12
Ley Vehicular	5
Ley de Armas	4
Ley de Violencia Doméstica	4
Contra la Función Judicial	3
Contra Menores	3
Contra la Tranquilidad Personal	2
Contra la Seguridad Colectiva	1
Contra los Animales	1
Derechos Civiles	1
Contra el Derecho a la Intimidad	1
Total	111

Tabla 61b:Delitos Previos Contra Menores	Cantidad
Art. 138 – Incumplimiento de Obligación Alimentaria	2
Ley 177 Maltrato de Menores	1
Total	3

Tabla 61c:Delitos Previos Ley de Sustancias Controladas	Cantidad
Art. 404	10
Art. 401	4
Art. 406	1
Art. 411	3
Sin especificar	12
Total	30

Tabla 61d:Delitos Previos Contra la Persona	Cantidad
Agresión	7
Agresión agravada	1
Tentativa Asesinato	2
Homicidio Involuntario	1
Art. 4B – Ley de Acecho	1
Total	12

Tabla 61e:Delitos Previos Contra la Propiedad	Cantidad
Robo	7
Escalamiento	2
Apropiación Ilegal	15
Escalamiento Agravado	1
Apropiación Ilegal agravada	4
Tentativa de Robo	1
Falsificación	1
Fraude	1
Total	30

Tabla 61f:Delitos Previos Ley Vehicular	Cantidad
Vehículo Hurtado	2
Art.18 Ley 8	2
Apropiación Ilegal de Piezas Hurtadas	1

Tabla 61f:Delitos Previos Ley Vehicular	Cantidad
Total	5

Tabla 61g:Delitos Previos Ley de Armas	Cantidad
Sin Especificar	1
Art. 5.05	3
Total	4

Tabla 61h:Delitos Previos Violencia Doméstica	Cantidad
Ley 54 (sin especificar)	3
Art. 3.3 - Maltrato Mediante Amenaza	1
Total	4

Tabla 61i: Delitos Previos Otros	Cantidad
Violencia contra Autoridad Publica	1
Amenazas	2
Revelación de com. y datos personales	1
Orden de arresto obtenida ilegalmente	1
Desacato	3
Maltrato animales menos grave	1
Ley 67 ingreso involuntario	1
Si	11

Tabla 62: Ha estado anteriormente en una institución correccional	Cantidad
Si	138
No	273
No informó	9
Total	420

Tabla 63: Facilidades en Ingreso Previo	Cantidad
Escuela Ind. Mujeres Vega Alta	117
Institución Juvenil	5
Ventura Correccional	1
Riverside Correccional	1
Inst. Mujeres Ponce	9

Tabla 63: Facilidades en Ingreso Previo	Cantidad
Centro Detención Regional Guayama 945	1
No identificó institución	4
Total	138

Tabla 64: Ingreso a Programas Anteriormente	Cantidad
Si	83
No	320
No informé	17
Total	420

Tabla 65: Ingreso previo a Programas de Desvío	Cantidad
Libertad A Prueba	57
Pase Extendido	0
Hogar CREA	11
Libertad Bajo Palabra	3
Hogar Adaptación Social	5
Centro Educativo Rehabilitación Cristiana	0
CD Libertad Trabajar	0
Pase Extendido con Monitoreo Electrónico	0
Centro Tratamiento Residencial	0
Libertad A Prueba Violencia Doméstica	1
Libertad A Prueba con Monitoreo Electrónico	0
Restricción Terapéutica	0
Reciprocidad LAP	0
Restricción Domiciliaria	1
Reciprocidad LBP	0
Pase Extendido Condición de Salud	0
Hogar Intermedio para Mujeres	2
Libertad A Prueba Delitos Sexuales	0
Supervisión Electrónica	0
No informé	3
Total	83

Tabla 66: Ingreso previo en Programas Alternativos al Confinamiento	Cantidad
LAP	82
LBP	3
Ambas	1
Ninguna	234
No informé	100
Total	420

Tabla 67: Historial de Fugas	Cantidad
Si	7
No	405
No informé	8
Total	420

Tabla 68: Cantidad de veces que se ha fugado	Cantidad
Una	0
Dos	0
Tres	1
Cuatro	0
Cinco	0
Más de cinco	0
No informé	6
Total	7

Tabla 69: Lugar de las Evasiones	Cantidad
Programa de Comunidad	3
Drug Court	1
Hogar CREA	2
No indicé	1
Total	7

Tabla 70: Fechas de las Evasiones	Cantidad
1970-1979	0
1980-1989	0
1990-1999	0
2000-2009	1
2010-2015	1
No informé	5

Tabla 70: Fechas de las Evasiones	Cantidad
Total	7

Tabla 71: Órdenes de Protección	Cantidad
Si	28
No	279
No informo	113
Total	420

Tabla 72: Cantidad de Veces con Órdenes de Protección	Cantidad
Una	21
Dos	4
Tres	1
Cuatro	0
Cinco	0
Más de cinco	1
No informo	1
Total	28

Tabla 73: Comparación Tratamiento Contra la Violencia Doméstica		
Tratamiento	Antes	Ahora
Sí	10	3
No	303	312
No Informo	107	105
Total	420	420

Tabla 73a: Tratamiento Contra la Violencia Doméstica Antes	Violencia Doméstica	Delitos Sexuales	Incumplimiento de Órdenes de Protección	Maltrato Menores	Maltrato
Sí	6	0	1	0	3
No	9	3	6	20	11
No Informo	0	2	3	4	0
Total	15	5	10	24	14

Tabla 73b: Tratamiento Contra la Violencia Doméstica en la Actualidad	Violencia Doméstica	Delitos Sexuales	Incumplimiento de Órdenes de Protección	Maltrato Menores	Maltrato
Sí	0	0	0	1	1
No	15	5	7	20	13
No Informo	0	0	3	3	0
Total	15	5	10	24	14

Tabla 74: Alcoholismo antes del Confinamiento	Cantidad
Si	97
No	319
No informo	4
Total	420

Tabla 74a: Tratamiento Alcoholismo antes del Confinamiento	Cantidad	Si Tratamiento	No Tratamiento	No informo
Si	97	20	77	0
No	319	1	318	0
No informo	4	1	0	3
Total	420	22	395	3

Tabla 75: Alcoholismo después del Confinamiento	Cantidad
Si	47
No	369
No informo	4
Total	420

Tabla 75a: Tratamiento Alcoholismo después del Confinamiento	Cantidad	Si Tratamiento	No Tratamiento	No informó
Si	47	30	17	0
No	369	19	349	1
No informó	4	0	1	3
Total	420	49	367	4

Tabla 76a: Tratamiento contra la adicción a drogas Antes	Cantidad	Si	No	No informó
Si	254	84	169	1
No	161	1	159	1
No informó	5	0	1	4
Total	420	85	329	6

Tabla 75b: Tratamiento contra el Alcoholismo Antes	Delitos Sexuales	Incumplimiento de Órdenes de Protección	Maltrato Menores	Violencia Doméstica	Maltrato
Sí	0	0	3	1	1
No	5	10	21	14	13
No Informó	0	0	0	0	0
Total	5	10	24	15	14

Tabla 76b: Tratamiento contra la adicción a drogas Actual	Delitos Sexuales	Incumplimiento de Órdenes de Protección	Maltrato Menores	Violencia Doméstica	Maltrato
Sí	0	1	5	5	3
No	5	8	19	10	10
No Informó	0	1	0	0	1
Total	5	10	24	15	14

Tabla 75c: Tratamiento contra el Alcoholismo Actualmente	Delitos Sexuales	Incumplimiento de Órdenes de Protección	Maltrato Menores	Violencia Doméstica	Maltrato
Sí	0	1	3	0	2
No	5	9	21	15	12
No Informó	0	0	0	0	0
Total	5	10	24	15	14

Tabla 77: Adicción a Drogas Después del Confinamiento	Cantidad
Si	92
No	322
No informó	6
Total	420

Tabla 77a: Tratamiento contra la adicción a drogas Actual	Cantidad	Si	No	No informó
Si	92	57	35	0
No	322	33	289	0
No informó	6	1	1	4
Total	420	91	325	4

Tabla 76: Adicción a Drogas Antes del Confinamiento	Cantidad
Si	254
No	161
No informó	5
Total	420

Tabla 77b: Tratamiento contra la adicción a drogas Actual	Delitos Sexuales	Incumplimiento de Órdenes de Protección	Maltrato Menores	Violencia Doméstica	Maltrato
Sí	0	2	3	1	4
No	5	8	21	14	9
No Informó	0	0	0	0	1
Total	5	10	24	15	14

Tabla 78: Condición de Salud Mental Antes	Cantidad
Si	192
No	224
No informó	4
Total	420

Tabla 78a: Condición de Salud Mental Antes: Tratamiento Psicológico	Cantidad	Si	No	No informó
Si	192	178	13	1
No	224	5	217	2
No informó	4	0	0	4
Total	420	183	230	7

Tabla 78b: Condición de Salud Mental Antes: Tratamiento Psiquiátrico	Cantidad	Si	No	No informó
Si	192	175	12	5
No	224	1	222	1
No informó	4	0	0	4
Total	420	176	234	10

Tabla 78c: Condición de Salud Mental Antes: Otro Tratamiento	Cantidad	Si	No	No informó
Si	192	78	107	7
No	224	2	211	11
No informó	4	0	0	4
Total	420	80	318	22

Tabla 79: Condición de Salud Mental Actual	Cantidad
Si	118
No	293
No informó	9
Total	420

Tabla 79a: Condición de Salud Mental Actual: Tratamiento Psicológico	Cantidad	Si	No	No informó
Si	118	113	5	0
No	293	46	247	0
No informó	9	1	1	7
Total	420	160	253	7

Tabla 79b: Condición de Salud Mental Actual: Tratamiento Psiquiátrico	Cantidad	Si	No	No informó
Si	118	113	4	1
No	293	44	248	1
No informó	9	1	1	7
Total	420	158	253	9

Tabla 79c: Condición de Salud Mental Actual: Otro Tratamiento	Cantidad	Si	No	No informó
Si	118	9	109	0
No	293	17	275	1
No informó	9	0	3	6
Total	420	26	387	7

Condición Mental	Antes	Actualmente
Sí	3	0
No	2	5
No Informó	0	0
Total	5	5

Tratamiento Ahora	Psicológico	Psiquiátrico	Otro
Sí	6	6	0
No	4	4	10
No Informó	0	0	0
Total	10	10	10

Tratamiento Antes	Psicológico	Psiquiátrico	Otro
Sí	3	3	0
No	2	2	5
No Informó	0	0	0
Total	5	5	5

Condición Mental	Antes	Actualmente
Sí	10	7
No	14	17
No Informó	0	0
Total	24	24

Tratamiento Ahora	Psicológico	Psiquiátrico	Otro
Sí	0	1	0
No	5	4	5
No Informó	0	0	0
Total	5	5	5

Tratamiento Antes	Psicológico	Psiquiátrico	Otro
Sí	11	9	5
No	13	14	16
No Informó	0	1	3
Total	24	24	24

Condición Mental	Antes	Actualmente
Sí	7	5
No	3	4
No Informó	0	1
Total	10	10

Tratamiento Ahora	Psicológico	Psiquiátrico	Otro
Sí	9	9	3
No	15	15	21
No Informó	0	0	0
Total	24	24	24

Tratamiento Antes	Psicológico	Psiquiátrico	Otro
Sí	6	6	4
No	4	4	6
No Informó	0	0	0
Total	10	10	10

Condición Mental	Antes	Actualmente
Sí	5	2
No	10	12
No Informó	0	1
Total	15	15

Tabla 83a:Violencia Doméstica: Tratamiento de Salud Mental Antes			
Tratamiento	Psicológico	Psiquiátrico	Otro
Sí	6	5	2
No	9	9	12
No Informó	0	1	1
Total	15	15	15

Tabla 83b:Violencia Doméstica: Tratamiento de Salud Mental Actual			
Tratamiento Ahora	Psicológico	Psiquiátrico	Otro
Sí	3	3	0
No	12	12	15
No Informó	0	0	0
Total	15	15	15

Tabla 84: Maltrato y Condición de Salud Mental		
Condición Mental	Antes	Actualmente
Sí	7	5
No	6	8
No Informó	1	1
Total	14	14

Tabla 84a: Maltrato: Tratamiento de Salud Mental Antes			
Tratamiento Antes	Psicológico	Psiquiátrico	Otro
Sí	7	7	5
No	6	6	8
No Informó	1	1	1
Total	14	14	14

Tabla 84b: Maltrato : Tratamiento de Salud Mental Actual			
Tratamiento Ahora	Psicológico	Psiquiátrico	Otro
Sí	5	6	0
No	8	7	13
No Informó	1	1	1
Total	14	14	14