



Vorarlberg  
*unser Land*

# 2018

Tourismus 2016/2017

# Tourismus 2016/2017

Amt der Vorarlberger Landesregierung  
Landesstelle für Statistik



*Herausgeber und Hersteller*

Amt der Vorarlberger Landesregierung

Landesstelle für Statistik

Römerstraße 15

A-6901 Bregenz

Internet: [www.vorarlberg.at](http://www.vorarlberg.at)

E-Mail: [statistik@vorarlberg.at](mailto:statistik@vorarlberg.at)

Telefon: +43(0)5574/511-20155 bzw. 20157

Telefax: +43(0)5574/511-920197

*Redaktion*

DI Egon Rücker, Simone Paul

*Inhalt*

Simone Paul

Telefon: +43(0)5574/511-20157

E-Mail: [simone.paul@vorarlberg.at](mailto:simone.paul@vorarlberg.at)

Bregenz, August 2018

# TOURISMUS 2016/2017

## Inhaltsverzeichnis

Seite

### WINTERSAISON 2016/2017

|      |  |    |
|------|--|----|
| 1    | BERICHT ÜBER DIE WINTERSAISON  | 7  |
| 2    | ANKÜNFTEN UND NÄCHTIGUNGEN IN DER WINTERSAISON   | 9  |
| 2.1  | Ankünfte und Nächtigungen nach Unterkunftsarten  | 9  |
| 2.2  | Ankünfte und Nächtigungen nach Regionen  | 10 |
| 2.3  | Ankünfte und Nächtigungen in gewerblichen Beherbergungsbetrieben                         | 10 |
| 2.4  | Ankünfte und Nächtigungen nach Herkunftsländern  | 11 |
| 2.5  | Ankünfte und Nächtigungen nach Regionen und Herkunftsländern                             | 12 |
| 2.6  | Ankünfte und Nächtigungen nach Berichtsgemeinden und Unterkunftsarten                    | 18 |
| 2.7  | Top 20 Tourismusgemeinden nach Nächtigungen  | 22 |
| 2.8  | Top 20 Herkunftsländer nach Nächtigungen   | 23 |
| 2.9  | Ankünfte und Nächtigungen nach Regionen und Herkunft                                     | 24 |
| 2.10 | Ankünfte und Nächtigungen nach Monaten   | 25 |
| 2.11 | Veränderung der Ankünfte und Nächtigungen gegenüber dem Vorjahresmonat                   | 29 |
| 3    | BETTENBESTAND  | 31 |
| 3.1  | Betriebe und Betten nach Unterkunftsarten  | 31 |
| 3.2  | Betten nach Regionen und Unterkunftsarten  | 31 |
| 3.3  | Bettenbestand nach Gemeinden und Unterkunftsarten  | 32 |
| 3.4  | Bettenbestand und Bettenauslastung in gewerblichen Beherbergungsbetrieben nach Gemeinden | 34 |
| 4    | ZEITREIHEN   | 36 |
| 4.1  | Ankünfte und Nächtigungen nach Unterkunftsart  | 36 |
| 4.2  | Ankünfte und Nächtigungen nach Herkunft  | 38 |
| 4.3  | Bettenverteilung   | 40 |
| 4.4  | Auslastung der gewerblichen und privaten Betten  | 41 |
| 4.5  | Ankünfte und Nächtigungen nach Monaten   | 42 |
| 4.6  | Ankünfte und Nächtigungen nach Regionen  | 44 |
|      | <b>Karten</b>  |    |
|      | Nächtigungen absolut in der Wintersaison   | 46 |
|      | Nächtigungen nach Unterkunftsart in der Wintersaison                                     | 47 |

## **SOMMERSAISON 2017**

|      |  |    |
|------|--|----|
| 5    | <b>BERICHT ÜBER DIE SOMMERSAISON</b>   | 49 |
| 6    | <b>ANKÜNFTE UND NÄCHTIGUNGEN IN DER SOMMERSAISON</b>                                     | 51 |
| 6.1  | Ankünfte und Nächtigungen nach Unterkunftsarten  | 51 |
| 6.2  | Ankünfte und Nächtigungen nach Regionen  | 52 |
| 6.3  | Ankünfte und Nächtigungen in gewerblichen Beherbergungsbetrieben                         | 52 |
| 6.4  | Ankünfte und Nächtigungen nach Herkunftsländern  | 53 |
| 6.5  | Ankünfte und Nächtigungen nach Regionen und Herkunftsländern                             | 54 |
| 6.6  | Ankünfte und Nächtigungen nach Berichtsgemeinden und Unterkunftsarten                    | 60 |
| 6.7  | Top 20 Tourismusgemeinden nach Nächtigungen  | 64 |
| 6.8  | Top 20 Herkunftsländer nach Nächtigungen   | 65 |
| 6.9  | Ankünfte und Nächtigungen nach Regionen und Herkunft                                     | 66 |
| 6.10 | Ankünfte und Nächtigungen nach Monaten   | 67 |
| 6.11 | Veränderung der Ankünfte und Nächtigungen gegenüber dem Vorjahresmonat                   | 71 |
| 7    | <b>BETTENBESTAND</b>   | 73 |
| 7.1  | Betriebe und Betten nach Unterkunftsarten  | 73 |
| 7.2  | Betten nach Regionen und Unterkunftsarten  | 73 |
| 7.3  | Bettenbestand nach Gemeinden und Unterkunftsarten  | 74 |
| 7.4  | Bettenbestand und Bettenauslastung in gewerblichen Beherbergungsbetrieben nach Gemeinden | 76 |
| 8    | <b>ZEITREIHEN</b>  | 78 |
| 8.1  | Ankünfte und Nächtigungen nach Unterkunftsart  | 78 |
| 8.2  | Ankünfte und Nächtigungen nach Herkunft  | 80 |
| 8.3  | Bettenverteilung   | 82 |
| 8.4  | Auslastung der gewerblichen und privaten Betten  | 83 |
| 8.5  | Ankünfte und Nächtigungen nach Monaten   | 84 |
| 8.6  | Ankünfte und Nächtigungen nach Regionen  | 86 |
|      | <b>Karten</b>  |    |
|      | Nächtigungen absolut in der Sommersaison   | 88 |
|      | Nächtigungen nach Unterkunftsart in der Sommersaison                                     | 89 |

## **TOURISMUSJAHR 2016/2017**

|      |  |    |
|------|--|----|
| 9    | <b>BERICHT ÜBER DAS TOURISMUSJAHR</b>                | 91 |
| 10   | <b>ANKÜNFTE UND NÄCHTIGUNGEN IM TOURISMUSJAHR</b>    | 93 |
| 10.1 | Ankünfte und Nächtigungen nach Unterkunftsarten      | 93 |
| 10.2 | Top 20 Tourismusgemeinden nach Nächtigungen          | 94 |
| 10.3 | Top 20 Herkunftsländer nach Nächtigungen             | 95 |
| 10.4 | Ankünfte und Nächtigungen nach Regionen und Herkunft | 96 |

|      |   |     |
|------|---|-----|
| 11   | <b>ZEITREIHEN</b>   | 97  |
| 11.1 | Ankünfte und Nächtigungen nach Unterkunftsart                           | 97  |
| 11.2 | Ankünfte und Nächtigungen nach Herkunft                                 | 99  |
| 11.3 | Ankünfte und Nächtigungen nach Regionen                                 | 101 |
|      | <b>Karten</b>   |     |
|      | Nächtigungen absolut im Tourismusjahr                                   | 103 |
|      | Nächtigungsentwicklung in den Tourismusregionen                         | 104 |
|      | Nächtigungsentwicklung in den Tourismusjahr 1984 bis 2017 in Vorarlberg | 105 |
|      | <br><b>KALENDERJAHR 2017</b>  |     |
| 12   | <b>BERICHT ÜBER DAS KALENDERJAHR</b>                                    | 107 |
| 13   | <b>ANKÜNFTE UND NÄCHTIGUNGEN IM KALENDERJAHR</b>                        | 109 |
| 13.1 | Ankünfte und Nächtigungen nach Unterkunftsarten                         | 109 |
| 13.2 | Top 20 Tourismusgemeinden nach Nächtigungen                             | 110 |
| 13.3 | Top 20 Herkunftsländer nach Nächtigungen                                | 111 |
| 13.4 | Ankünfte und Nächtigungen nach Regionen und Herkunft                    | 112 |
| 14   | <b>ZEITREIHEN</b>   | 113 |
| 14.1 | Ankünfte und Nächtigungen nach Unterkunftsart                           | 113 |
| 14.2 | Ankünfte und Nächtigungen nach Herkunft                                 | 115 |
| 14.3 | Ankünfte und Nächtigungen nach Regionen                                 | 117 |



# 1 BERICHT ÜBER DIE WINTERSAISON 2016/2017

## Urlauber- und Nächtigungsrückgang in der Wintersaison 2016/2017

In der Wintersaison 2016/2017 wurden von rund 1.207.200 Gästen 4.904.800 Übernachtungen gebucht. Das Spitzenergebnis der Vorjahressaison konnte heuer nicht mehr erreicht werden. Die Besucherzahl ging um 1,6% zurück. Die Nächtigungsminderung lag bei 4,1%.

In den Monaten November 2016 bis April 2017 wurden in allen Segmenten, mit Ausnahme der Campingplätze (+4,9%) Nächtigungsrückgänge verbucht. Betreiber von gewerblichen Beherbergungsbetrieben verbuchten eine Nächtigungsminderung von 2,8%. Bei den Privatquartieren gingen die Nächtigungen um 8,6% zurück.

### Ankünfte und Nächtigungen nach Kategorien

| November 2016 bis April 2017             | Ankünfte         | %-Veränderung | Nächtigungen     | %-Veränderung |
|--|------------------|---------------|------------------|---------------|
| <b>Gesamt</b>                            | <b>1.207.218</b> | <b>-1,6</b>   | <b>4.904.820</b> | <b>-4,1</b>   |
| <b>Gewerbliche Beherbergungsbetriebe</b> | <b>883.163</b>   | <b>-0,2</b>   | <b>3.298.770</b> | <b>-2,8</b>   |
| Hotels, Gasthöfe, Pensionen              | 818.980          | -0,4          | 2.935.989        | -2,8          |
| Gewerbliche Ferienwohnungen              | 64.183           | 1,9           | 362.781          | -2,7          |
| <b>Privatquartiere</b>                   | <b>226.151</b>   | <b>-6,4</b>   | <b>1.234.155</b> | <b>-8,6</b>   |
| Private Ferienwohnungen                  | 184.117          | -6,4          | 1.038.560        | -8,5          |
| Privatzimmer                             | 42.034           | -6,6          | 195.595          | -9,1          |
| <b>Andere Unterkünfte</b>                | <b>97.904</b>    | <b>-2,3</b>   | <b>371.895</b>   | <b>0,8</b>    |
| Campingplätze                            | 18.748           | 9,4           | 110.142          | 4,9           |
| Sonstige Unterkünfte                     | 79.156           | -4,7          | 261.753          | -0,9          |

Die Region Bodensee-Vorarlberg meldete einen Nächtigungszuwachs von 3,5%. Die anderen Destinationen verzeichneten Nächtigungseinbußen. Mit einem Rückgang von rund 103.400 Übernachtungen war das Montafon am auffälligsten.

### Ankünfte und Nächtigungen nach Tourismusregionen

| November 2016 bis April 2017 | Ankünfte         | Veränderung geg. Vorjahr |             | Nächtigungen     | Veränderung geg. Vorjahr |             |
|------------------------------|------------------|--------------------------|-------------|------------------|--------------------------|-------------|
|                              |                  | absolut                  | in %        |                  | absolut                  | in %        |
| <b>Vorarlberg</b>            | <b>1.207.218</b> | <b>-19.857</b>           | <b>-1,6</b> | <b>4.904.820</b> | <b>-208.822</b>          | <b>-4,1</b> |
| <b>Regionen</b>              |                  |                          |             |                  |                          |             |
| Alpenregion Bludenz          | 135.329          | 476                      | 0,4         | 567.699          | -28.094                  | -4,7        |
| Arlberg                      | 163.559          | -227                     | -0,1        | 836.384          | -12.816                  | -1,5        |
| Bodensee-Vorarlberg          | 251.785          | 5.449                    | 2,2         | 494.729          | 16.676                   | 3,5         |
| Bregenzerwald                | 236.666          | -7.397                   | -3,0        | 983.134          | -50.651                  | -4,9        |
| Kleinwalsertal               | 155.680          | -1.366                   | -0,9        | 785.728          | -30.512                  | -3,7        |
| Montafon                     | 264.199          | -16.792                  | -6,0        | 1.237.146        | -103.425                 | -7,7        |



In der Wintersaison 2016/2017 buchten inländische Gäste rund 453.100 Nächtigungen. Dies waren rund 9.300 Übernachtungen mehr als im Winter 2015/2016. Im Vergleich zur Vorjahresaison gingen die Nächtigungen von deutschen Gästen stark zurück. Absolut betrachtet waren dies rund 156.500 Übernachtungen weniger als in den Monaten November 2015 bis April 2016. Ebenso rückläufig waren die Übernachtungen von Besuchern aus den Niederlanden (-63.700), den USA (-5.600) und der Schweiz (-1.700). Mehr Nächtigungen buchten Gäste aus Frankreich (+4.900), dem Vereinigten Königreich (+4.100) und Dänemark (+800).

#### Ankünfte und Nächtigungen nach Herkunftsländern

| November 2016 bis April 2017 | Ankünfte         |                                     |             | Nächtigungen     |                                     |             |
|------------------------------|------------------|-------------------------------------|-------------|------------------|-------------------------------------|-------------|
|                              |                  | Veränderung geg. Vorjahr<br>absolut | in %        |                  | Veränderung geg. Vorjahr<br>absolut | in %        |
| <b>Gesamt</b>                | <b>1.207.218</b> | <b>-19.857</b>                      | <b>-1,6</b> | <b>4.904.820</b> | <b>-208.822</b>                     | <b>-4,1</b> |
| <b>Herkunftsländer</b>       |                  |                                     |             |                  |                                     |             |
| Österreich                   | 167.797          | 1.604                               | 1,0         | 453.138          | 9.343                               | 2,1         |
| Deutschland                  | 652.740          | -14.335                             | -2,1        | 2.771.834        | -156.546                            | -5,3        |
| Schweiz u. Liechtenstein     | 170.839          | 3.670                               | 2,2         | 616.807          | -1.719                              | -0,3        |
| Niederlande                  | 74.915           | -10.438                             | -12,2       | 420.847          | -63.690                             | -13,1       |
| Vereinigtes Königreich       | 25.060           | 894                                 | 3,7         | 139.547          | 4.125                               | 3,0         |
| Frankreich, Monaco           | 22.666           | 350                                 | 1,6         | 101.961          | 4.852                               | 5,0         |
| Belgien                      | 17.125           | 139                                 | 0,8         | 90.690           | -622                                | -0,7        |
| Luxemburg                    | 5.110            | 340                                 | 7,1         | 26.988           | 635                                 | 2,4         |
| USA                          | 5.353            | -552                                | -9,3        | 23.581           | -5.590                              | -19,2       |
| Schweden                     | 4.650            | -147                                | -3,1        | 23.107           | 349                                 | 1,5         |
| Dänemark                     | 4.633            | 325                                 | 7,5         | 19.546           | 827                                 | 4,4         |
| Italien                      | 8.524            | 19                                  | 0,2         | 18.782           | 686                                 | 3,8         |
| Russland                     | 2.628            | 271                                 | 11,5        | 12.077           | 133                                 | 1,1         |
| Norwegen                     | 2.403            | 188                                 | 8,5         | 10.692           | -365                                | -3,3        |
| übriges Ausland              | 42.775           | -2.185                              | -4,9        | 175.223          | -1.240                              | -0,7        |

Die durchschnittliche Verweildauer ist gesunken. In der Wintersaison 2016/2017 lag diese bei 4,06 Tagen. Im Durchschnitt der letzten 10 Jahre liegt die Verweildauer bei 4,31 Tagen.

#### Ø Aufenthaltsdauer

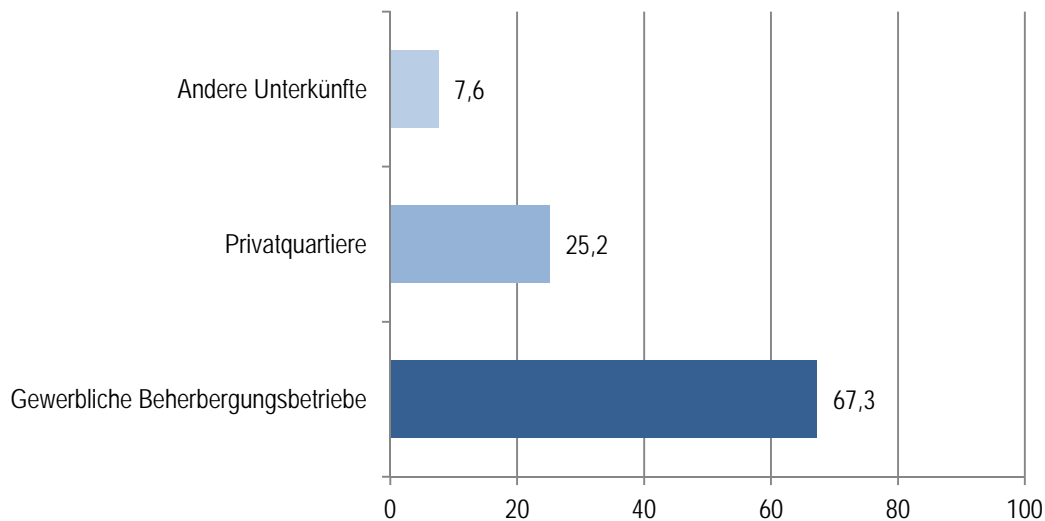
| Wintersaison       | Ankünfte         | Nächtigungen     | Ø Aufenthaltsdauer |
|--------------------|------------------|------------------|--------------------|
| <b>Ø 2008-2017</b> | <b>1.129.254</b> | <b>4.858.302</b> | <b>4,31</b>        |
| 2008               | 1.064.088        | 4.865.913        | 4,57               |
| 2009               | 1.059.744        | 4.828.854        | 4,56               |
| 2010               | 1.059.018        | 4.764.208        | 4,50               |
| 2011               | 1.053.166        | 4.546.067        | 4,32               |
| 2012               | 1.132.148        | 4.815.258        | 4,25               |
| 2013               | 1.173.020        | 5.037.769        | 4,29               |
| 2014               | 1.143.066        | 4.829.731        | 4,23               |
| 2015               | 1.173.995        | 4.876.761        | 4,15               |
| 2016               | 1.227.075        | 5.113.642        | 4,17               |
| 2017               | 1.207.218        | 4.904.820        | 4,06               |

## 2 ANKÜNFTE UND NÄCHTIGUNGEN IN DER WINTERSAISON 2016/2017

### 2.1 ANKÜNFTE UND NÄCHTIGUNGEN NACH UNTERKUNFTSARTEN

|  | Ankünfte         | Veränd. geg.<br>Vorj. in % | Nächtingungen    | Veränd. geg.<br>Vorj. in % |
|--|------------------|----------------------------|------------------|----------------------------|
| <b>Vorarlberg</b>                        | <b>1.207.218</b> | <b>-1,6</b>                | <b>4.904.820</b> | <b>-4,1</b>                |
| <b>Gewerbliche Beherbergungsbetriebe</b> | <b>883.163</b>   | <b>-0,2</b>                | <b>3.298.770</b> | <b>-2,8</b>                |
| Hotels, Gasthöfe, Pensionen              | 818.980          | -0,4                       | 2.935.989        | -2,8                       |
| Gewerbliche Ferienwohnungen              | 64.183           | 1,9                        | 362.781          | -2,7                       |
| <b>Privatquartiere</b>                   | <b>226.151</b>   | <b>-6,4</b>                | <b>1.234.155</b> | <b>-8,6</b>                |
| Privatzimmer nicht auf Bauernhof         | 37.605           | -6,1                       | 175.762          | -8,7                       |
| Privatzimmer auf Bauernhof               | 4.429            | -10,4                      | 19.833           | -12,4                      |
| Ferienwohnung nicht auf Bauernhof        | 165.102          | -6,2                       | 933.479          | -8,6                       |
| Ferienwohnungen auf Bauernhof            | 19.015           | -8,3                       | 105.081          | -8,0                       |
| <b>Andere Unterkünfte</b>                | <b>97.904</b>    | <b>-2,3</b>                | <b>371.895</b>   | <b>0,8</b>                 |
| Campingplätze                            | 18.748           | 9,4                        | 110.142          | 4,9                        |
| Kurheime                                 | 865              | -11,5                      | 2.357            | -5,0                       |
| Kinder- und Jugendherholungsheime        | 11.609           | -4,6                       | 42.191           | -5,4                       |
| Jugendherbergen                          | 15.894           | 7,9                        | 40.953           | 9,1                        |
| Bewirtschaftete Schutzhütte              | 8.697            | -30,9                      | 14.668           | -12,2                      |
| Sonstige Unterkünfte                     | 42.091           | -1,1                       | 161.584          | -0,7                       |

Prozentverteilung der Nächtingungen



## 2.2 ANKÜNFTE UND NÄCHTIGUNGEN NACH REGIONEN

|                     | Ankünfte         |                            | Nächtigungen     |                            |
|---------------------|------------------|----------------------------|------------------|----------------------------|
|                     |                  | Veränd. geg.<br>Vorj. in % |                  | Veränd. geg.<br>Vorj. in % |
| <b>Vorarlberg</b>   | <b>1.207.218</b> | <b>-1,6</b>                | <b>4.904.820</b> | <b>-4,1</b>                |
| <b>Regionen</b>     |                  |                            |                  |                            |
| Alpenregion Bludenz | 135.329          | 0,4                        | 567.699          | -4,7                       |
| Arlberg             | 163.559          | -0,1                       | 836.384          | -1,5                       |
| Bodensee-Vorarlberg | 251.785          | 2,2                        | 494.729          | 3,5                        |
| Bregenzerwald       | 236.666          | -3,0                       | 983.134          | -4,9                       |
| Kleinwalsertal      | 155.680          | -0,9                       | 785.728          | -3,7                       |
| Montafon            | 264.199          | -6,0                       | 1.237.146        | -7,7                       |

## 2.3 ANKÜNFTE UND NÄCHTIGUNGEN IN GEWERBLICHEN BEHERBERGUNGSBETRIEBEN

| Ankünfte            | Kategorie      |                |               |               |                | Veränd. geg.<br>Vorj. in % |
|---------------------|----------------|----------------|---------------|---------------|----------------|----------------------------|
|                     | 5/4S/4 Stern   | 3 Stern        | 2/1 Stern     | Ferien-whg.   | Gesamt         |                            |
| <b>Vorarlberg</b>   | <b>485.841</b> | <b>234.297</b> | <b>98.842</b> | <b>64.183</b> | <b>883.163</b> | <b>-0,2</b>                |
| <b>Regionen</b>     |                |                |               |               |                |                            |
| Alpenregion Bludenz | 40.340         | 33.560         | 10.090        | 12.270        | 96.260         | 1,2                        |
| Arlberg             | 113.731        | 34.185         | 3.126         | 3.085         | 154.127        | -0,2                       |
| Bodensee-Vorarlberg | 145.668        | 45.619         | 31.432        | 779           | 223.498        | 0,0                        |
| Bregenzerwald       | 91.290         | 43.023         | 13.283        | 11.006        | 158.602        | -0,4                       |
| Kleinwalsertal      | 38.943         | 34.842         | 13.617        | 7.492         | 94.894         | 0,5                        |
| Montafon            | 55.869         | 43.068         | 27.294        | 29.551        | 155.782        | -1,8                       |

| Nächtigungen        | Kategorie        |                |                |                |                  | Veränd. geg.<br>Vorj. in % |
|---------------------|------------------|----------------|----------------|----------------|------------------|----------------------------|
|                     | 5/4S/4 Stern     | 3 Stern        | 2/1 Stern      | Ferien-whg.    | Gesamt           |                            |
| <b>Vorarlberg</b>   | <b>1.700.935</b> | <b>900.471</b> | <b>334.583</b> | <b>362.781</b> | <b>3.298.770</b> | <b>-2,8</b>                |
| <b>Regionen</b>     |                  |                |                |                |                  |                            |
| Alpenregion Bludenz | 146.767          | 115.055        | 36.556         | 74.138         | 372.516          | -5,0                       |
| Arlberg             | 566.350          | 182.694        | 16.168         | 19.311         | 784.523          | -1,7                       |
| Bodensee-Vorarlberg | 269.677          | 79.478         | 61.581         | 2.576          | 413.312          | 0,3                        |
| Bregenzerwald       | 325.705          | 162.548        | 47.634         | 56.605         | 592.492          | -2,3                       |
| Kleinwalsertal      | 177.139          | 179.937        | 63.534         | 42.277         | 462.887          | -2,9                       |
| Montafon            | 215.297          | 180.759        | 109.110        | 167.874        | 673.040          | -5,0                       |

## 2.4 ANKÜNFTE UND NÄCHTIGUNGEN NACH WICHTIGEN HERKUNFTSLÄNDERN

| Herkunftsländer                         | Ankünfte         | Veränd. geg.<br>Vorj. in % | Nächtigungen     | Veränd. geg.<br>Vorj. in % |
|---|------------------|----------------------------|------------------|----------------------------|
| <b>Gesamt</b>                           | <b>1.207.218</b> | <b>-1,6</b>                | <b>4.904.820</b> | <b>-4,1</b>                |
| <b>Österreich</b>                       | <b>167.797</b>   | <b>1,0</b>                 | <b>453.138</b>   | <b>2,1</b>                 |
| Burgenland                              | 4.655            | -0,1                       | 11.839           | 0,9                        |
| Kärnten                                 | 6.654            | 12,2                       | 17.470           | 17,4                       |
| Niederösterreich                        | 16.912           | 0,9                        | 52.639           | 4,6                        |
| Oberösterreich                          | 16.524           | 2,7                        | 40.119           | 7,8                        |
| Salzburg                                | 11.716           | 8,7                        | 25.066           | 10,8                       |
| Steiermark                              | 11.928           | 7,9                        | 35.479           | 12,0                       |
| Tirol                                   | 19.934           | -3,6                       | 39.963           | -3,5                       |
| Vorarlberg                              | 46.281           | 0,1                        | 129.572          | -0,8                       |
| Wien                                    | 33.193           | -2,4                       | 100.991          | -2,2                       |
| Ausland                                 | 1.039.421        | -2,0                       | 4.451.682        | -4,7                       |
| <b>Deutschland</b>                      | <b>652.740</b>   | <b>-2,1</b>                | <b>2.771.834</b> | <b>-5,3</b>                |
| Bayern                                  | 111.437          | 14,1                       | 411.571          | 21,2                       |
| Baden-Württemberg                       | 261.043          | 0,4                        | 929.896          | -3,8                       |
| Nordrhein-Westfalen                     | 73.855           | -15,7                      | 409.018          | -18,8                      |
| Mitteldeutschland                       | 107.360          | -11,7                      | 500.461          | -14,8                      |
| Norddeutschland                         | 50.327           | 4,1                        | 288.778          | 2,4                        |
| Ostdeutschland                          | 32.665           | 1,8                        | 156.630          | -2,4                       |
| Berlin                                  | 16.053           | -18,2                      | 75.480           | -14,8                      |
| Arabische Länder in Asien <sup>1)</sup> | 805              | -7,6                       | 3.722            | -11,5                      |
| Australien                              | 1.694            | 15,0                       | 9.384            | 9,6                        |
| Belgien                                 | 17.125           | 0,8                        | 90.690           | -0,7                       |
| China                                   | 1.420            | -8,0                       | 4.067            | -2,4                       |
| Dänemark                                | 4.633            | 7,5                        | 19.546           | 4,4                        |
| Finnland                                | 1.461            | 14,1                       | 6.536            | 7,2                        |
| Frankreich, Monaco                      | 22.666           | 1,6                        | 101.961          | 5,0                        |
| Italien                                 | 8.524            | 0,2                        | 18.782           | 3,8                        |
| Jugoslawien <sup>2)</sup>               | 484              | -14,9                      | 2.495            | -6,9                       |
| Kanada                                  | 1.025            | 10,9                       | 4.646            | 27,7                       |
| Luxemburg                               | 5.110            | 7,1                        | 26.988           | 2,4                        |
| Niederlande                             | 74.915           | -12,2                      | 420.847          | -13,1                      |
| Norwegen                                | 2.403            | 8,5                        | 10.692           | -3,3                       |
| Polen                                   | 2.434            | -0,2                       | 10.397           | 1,6                        |
| Rumänien                                | 900              | -13,2                      | 3.804            | 5,4                        |
| Russland                                | 2.628            | 11,5                       | 12.077           | 1,1                        |
| Schweden                                | 4.650            | -3,1                       | 23.107           | 1,5                        |
| Schweiz u. Liechtenstein                | 170.839          | 2,2                        | 616.807          | -0,3                       |
| Slowakei                                | 1.160            | 0,5                        | 4.256            | -5,7                       |
| Spanien                                 | 2.545            | 4,0                        | 9.422            | -8,2                       |
| Tschechische Republik                   | 2.992            | -33,8                      | 10.349           | -14,1                      |
| Türkei                                  | 1.391            | -3,7                       | 7.376            | 18,2                       |
| Ungarn                                  | 2.281            | -4,7                       | 7.349            | 4,4                        |
| USA                                     | 5.353            | -9,3                       | 23.581           | -19,2                      |
| Vereinigtes Königreich                  | 25.060           | 3,7                        | 139.547          | 3,0                        |
| anderes Ausland                         | 22.183           | -3,0                       | 91.420           | -1,9                       |

<sup>1)</sup> Jemen, Bahrein, Irak, Jordanien, Katar, Kuwait, Libanon, Oman, Syrien<sup>2)</sup> ohne EU Staaten

## 2.5 ANKÜNFTE UND NÄCHTIGUNGEN DER REGIONEN NACH WICHTIGEN HERKUNFTSLÄNDERN

| Herkunftsländer                         | Ankünfte       | Nächtigungen            |                         |             |
|---|----------------|-------------------------|-------------------------|-------------|
|   |                | Veränd. geg. Vorj. in % | Veränd. geg. Vorj. in % |             |
| <b>Alpenregion Bludenz</b>              | <b>135.329</b> | <b>0,4</b>              | <b>567.699</b>          | <b>-4,7</b> |
| <b>Österreich</b>                       | <b>14.027</b>  | <b>15,7</b>             | <b>36.369</b>           | <b>8,6</b>  |
| Burgenland                              | 219            | 36,9                    | 591                     | 52,3        |
| Kärnten                                 | 590            | -5,3                    | 1.667                   | -8,7        |
| Niederösterreich                        | 1.498          | 21,3                    | 4.594                   | 23,2        |
| Oberösterreich                          | 1.541          | 24,1                    | 3.711                   | 31,3        |
| Salzburg                                | 969            | 32,7                    | 1.967                   | 35,1        |
| Steiermark                              | 1.071          | 12,1                    | 3.441                   | 32,3        |
| Tirol                                   | 1.430          | -2,0                    | 2.749                   | -35,4       |
| Vorarlberg                              | 4.512          | 23,6                    | 11.213                  | 7,2         |
| Wien                                    | 2.197          | 6,2                     | 6.436                   | 8,5         |
| Ausland                                 | 121.302        | -1,2                    | 531.330                 | -5,5        |
| <b>Deutschland</b>                      | <b>74.616</b>  | <b>-1,4</b>             | <b>315.830</b>          | <b>-6,5</b> |
| Bayern                                  | 9.489          | -3,1                    | 34.573                  | -4,2        |
| Baden-Württemberg                       | 35.135         | -1,5                    | 131.096                 | -7,1        |
| Nordrhein-Westfalen                     | 8.628          | -3,9                    | 47.910                  | -8,1        |
| Mitteldeutschland                       | 12.777         | 4,6                     | 56.883                  | 0,0         |
| Norddeutschland                         | 4.618          | -3,1                    | 25.632                  | -10,7       |
| Ostdeutschland                          | 2.701          | 0,9                     | 13.446                  | -11,1       |
| Berlin                                  | 1.268          | -18,0                   | 6.290                   | -18,2       |
| Arabische Länder in Asien <sup>1)</sup> | 8              | -63,6                   | 25                      | -84,1       |
| Australien                              | 59             | -15,7                   | 299                     | -33,4       |
| Belgien                                 | 1.977          | -7,9                    | 11.078                  | -9,9        |
| China                                   | 53             | 39,5                    | 188                     | 23,7        |
| Dänemark                                | 295            | -19,2                   | 1.452                   | -6,9        |
| Finnland                                | 75             | -18,5                   | 229                     | -28,2       |
| Frankreich, Monaco                      | 2.009          | 3,1                     | 8.793                   | 1,3         |
| Italien                                 | 780            | 12,7                    | 2.404                   | 30,4        |
| Jugoslawien <sup>2)</sup>               | 11             | -50,0                   | 23                      | -70,5       |
| Kanada                                  | 54             | 8,0                     | 289                     | 32,0        |
| Luxemburg                               | 417            | 21,2                    | 2.487                   | 40,6        |
| Niederlande                             | 10.429         | -12,3                   | 61.283                  | -13,2       |
| Norwegen                                | 151            | -16,1                   | 605                     | -27,2       |
| Polen                                   | 350            | 15,1                    | 1.326                   | -5,0        |
| Rumänien                                | 90             | 32,4                    | 382                     | 20,1        |
| Russland                                | 159            | -0,6                    | 654                     | -12,6       |
| Schweden                                | 433            | -2,5                    | 2.378                   | 21,0        |
| Schweiz u. Liechtenstein                | 24.728         | 4,2                     | 100.674                 | -0,7        |
| Slowakei                                | 143            | 78,8                    | 568                     |             |
| Spanien                                 | 196            | 3,2                     | 908                     | -16,7       |
| Tschechische Republik                   | 230            | -34,8                   | 842                     | -35,9       |
| Türkei                                  | 31             | -31,1                   | 89                      | -21,9       |
| Ungarn                                  | 205            | 10,2                    | 959                     | 28,4        |
| USA                                     | 317            | -0,6                    | 1.352                   | 2,5         |
| Vereinigtes Königreich                  | 1.360          | 8,3                     | 7.256                   | 8,0         |
| anderes Ausland                         | 2.126          | 2,1                     | 8.957                   | 8,2         |

<sup>1)</sup> Jemen, Bahrein, Irak, Jordanien, Katar, Kuwait, Libanon, Oman, Syrien<sup>2)</sup> ohne EU Staaten

Tabellenfortsetzung

| Herkunftsländer                         | Ankünfte       | Nächtigungen            |                         |             |
|---|----------------|-------------------------|-------------------------|-------------|
|   |                | Veränd. geg. Vorj. in % | Veränd. geg. Vorj. in % |             |
| <b>Arlberg</b>                          | <b>163.559</b> | <b>-0,1</b>             | <b>836.384</b>          | <b>-1,5</b> |
| <b>Österreich</b>                       | <b>26.586</b>  | <b>6,2</b>              | <b>122.585</b>          | <b>4,5</b>  |
| Burgenland                              | 417            | 14,2                    | 1.941                   | 18,8        |
| Kärnten                                 | 817            | 7,4                     | 3.740                   | 10,7        |
| Niederösterreich                        | 3.878          | 1,8                     | 21.620                  | 2,5         |
| Oberösterreich                          | 2.689          | 13,4                    | 12.244                  | 10,6        |
| Salzburg                                | 1.624          | 9,4                     | 5.827                   | 3,7         |
| Steiermark                              | 2.228          | 9,0                     | 11.674                  | 11,0        |
| Tirol                                   | 1.602          | 13,1                    | 4.770                   | 17,7        |
| Vorarlberg                              | 4.555          | 12,6                    | 14.737                  | 8,6         |
| Wien                                    | 8.776          | 0,3                     | 46.032                  | -0,6        |
| Ausland                                 | 136.973        | -1,3                    | 713.799                 | -2,5        |
| <b>Deutschland</b>                      | <b>70.138</b>  | <b>-2,3</b>             | <b>348.611</b>          | <b>-3,7</b> |
| Bayern                                  | 16.374         | -1,2                    | 68.897                  | -2,8        |
| Baden-Württemberg                       | 16.866         | 1,6                     | 69.346                  | -1,1        |
| Nordrhein-Westfalen                     | 12.115         | -1,0                    | 72.467                  | -1,7        |
| Mitteldeutschland                       | 12.432         | -3,3                    | 64.675                  | -3,4        |
| Norddeutschland                         | 8.523          | 1,7                     | 51.431                  | -0,9        |
| Ostdeutschland                          | 2.019          | 2,7                     | 10.866                  | 3,0         |
| Berlin                                  | 1.809          | -43,6                   | 10.929                  | -39,7       |
| Arabische Länder in Asien <sup>1)</sup> | 493            | -14,0                   | 3.028                   | -10,5       |
| Australien                              | 1.056          | 28,5                    | 7.286                   | 20,5        |
| Belgien                                 | 3.110          | -6,3                    | 18.070                  | -6,1        |
| China                                   | 267            | -3,6                    | 1.581                   | -0,1        |
| Dänemark                                | 967            | 8,8                     | 5.291                   | 0,5         |
| Finnland                                | 635            | 5,7                     | 3.707                   | 1,8         |
| Frankreich, Monaco                      | 1.799          | 1,5                     | 9.852                   | 0,2         |
| Italien                                 | 826            | -12,3                   | 3.209                   | -14,6       |
| Jugoslawien <sup>2)</sup>               | 57             | 67,6                    | 342                     | 66,8        |
| Kanada                                  | 472            | 32,2                    | 3.022                   | 39,3        |
| Luxemburg                               | 850            | -7,2                    | 4.892                   | -10,4       |
| Niederlande                             | 7.646          | -7,8                    | 43.413                  | -7,8        |
| Norwegen                                | 1.573          | 6,1                     | 8.320                   | 1,1         |
| Polen                                   | 338            | 4,3                     | 1.860                   | 13,4        |
| Rumänien                                | 154            | 0,0                     | 936                     | 2,1         |
| Russland                                | 1.223          | -7,6                    | 7.671                   | -11,1       |
| Schweden                                | 2.326          | 17,7                    | 13.255                  | 12,2        |
| Schweiz u. Liechtenstein                | 12.634         | -4,2                    | 51.589                  | -4,6        |
| Slowakei                                | 162            | 14,1                    | 963                     | 7,8         |
| Spanien                                 | 911            | 4,0                     | 4.722                   | -8,5        |
| Tschechische Republik                   | 404            | -0,5                    | 1.947                   | 0,6         |
| Türkei                                  | 696            | -8,3                    | 4.066                   | -9,9        |
| Ungarn                                  | 277            | 49,7                    | 935                     | 17,9        |
| USA                                     | 2.790          | 0,3                     | 15.932                  | -7,1        |
| Vereinigtes Königreich                  | 17.365         | 6,4                     | 106.275                 | 6,0         |
| anderes Ausland                         | 7.804          | -4,8                    | 43.024                  | -6,7        |

<sup>1)</sup> Jemen, Bahrain, Irak, Jordanien, Katar, Kuwait, Libanon, Oman, Syrien<sup>2)</sup> ohne EU Staaten

| Herkunftsländer                         | Ankünfte       | Nächtigungen            |                         |            |
|---|----------------|-------------------------|-------------------------|------------|
|   |                | Veränd. geg. Vorj. in % | Veränd. geg. Vorj. in % |            |
| <b>Bodensee-Vorarlberg</b>              | <b>251.785</b> | <b>2,2</b>              | <b>494.729</b>          | <b>3,5</b> |
| <b>Österreich</b>                       | <b>89.733</b>  | <b>-0,4</b>             | <b>172.209</b>          | <b>2,6</b> |
| Burgenland                              | 3.120          | -11,7                   | 6.235                   | -17,8      |
| Kärnten                                 | 4.683          | 18,9                    | 10.306                  | 31,6       |
| Niederösterreich                        | 10.170         | -1,4                    | 20.538                  | 3,3        |
| Oberösterreich                          | 10.917         | 1,0                     | 19.654                  | 4,8        |
| Salzburg                                | 8.176          | 11,5                    | 14.404                  | 19,7       |
| Steiermark                              | 7.354          | 13,5                    | 15.866                  | 21,1       |
| Tirol                                   | 13.472         | -5,5                    | 22.601                  | -1,0       |
| Vorarlberg                              | 13.431         | -5,1                    | 28.436                  | -4,8       |
| Wien                                    | 18.410         | -4,7                    | 34.169                  | -5,1       |
| Ausland                                 | 162.052        | 3,7                     | 322.520                 | 4,0        |
| <b>Deutschland</b>                      | <b>89.456</b>  | <b>5,8</b>              | <b>181.812</b>          | <b>6,5</b> |
| Bayern                                  | 22.424         | 0,8                     | 43.702                  | 4,0        |
| Baden-Württemberg                       | 29.010         | 15,5                    | 59.597                  | 16,7       |
| Nordrhein-Westfalen                     | 9.595          | -7,1                    | 19.153                  | -7,0       |
| Mitteldeutschland                       | 10.646         | 2,9                     | 22.083                  | 4,3        |
| Norddeutschland                         | 6.569          | 5,4                     | 13.056                  | -7,0       |
| Ostdeutschland                          | 6.707          | 30,6                    | 14.306                  | 18,0       |
| Berlin                                  | 4.505          | -12,2                   | 9.915                   | 1,8        |
| Arabische Länder in Asien <sup>1)</sup> | 278            | 9,4                     | 561                     | -1,4       |
| Australien                              | 393            | -8,4                    | 747                     | -31,7      |
| Belgien                                 | 2.345          | 41,4                    | 5.041                   | 72,3       |
| China                                   | 1.045          | -9,8                    | 2.053                   | -6,7       |
| Dänemark                                | 1.473          | 17,5                    | 2.287                   | 47,3       |
| Finnland                                | 353            | 8,0                     | 561                     | -17,3      |
| Frankreich, Monaco                      | 4.379          | 2,4                     | 10.117                  | 5,4        |
| Italien                                 | 5.918          | 0,1                     | 9.799                   | 1,1        |
| Jugoslawien <sup>2)</sup>               | 316            | -30,9                   | 804                     | -29,5      |
| Kanada                                  | 379            | -11,4                   | 687                     | -9,1       |
| Luxemburg                               | 719            | 6,2                     | 1.237                   | 32,9       |
| Niederlande                             | 8.261          | 1,9                     | 12.846                  | 11,2       |
| Norwegen                                | 449            | 92,7                    | 688                     | 73,7       |
| Polen                                   | 1.007          | -1,7                    | 2.939                   | 27,4       |
| Rumänien                                | 507            | -22,6                   | 1.608                   | 8,6        |
| Russland                                | 870            | 37,0                    | 1.504                   | 34,0       |
| Schweden                                | 751            | -35,6                   | 1.161                   | -45,7      |
| Schweiz u. Liechtenstein                | 26.261         | 9,3                     | 45.911                  | 6,3        |
| Slowakei                                | 633            | -9,4                    | 1.594                   | -13,7      |
| Spanien                                 | 935            | 16,6                    | 2.038                   | 28,6       |
| Tschechische Republik                   | 1.512          | -10,1                   | 3.159                   | 4,4        |
| Türkei                                  | 593            | -2,3                    | 2.887                   | 99,0       |
| Ungarn                                  | 1.242          | -10,7                   | 3.675                   | 5,3        |
| USA                                     | 1.716          | -20,0                   | 3.841                   | -49,8      |
| Vereinigtes Königreich                  | 3.391          | -7,5                    | 8.186                   | -22,3      |
| anderes Ausland                         | 6.870          | -14,1                   | 14.777                  | -10,5      |

<sup>1)</sup> Jemen, Bahrein, Irak, Jordanien, Katar, Kuwait, Libanon, Oman, Syrien<sup>2)</sup> ohne EU Staaten

| Herkunftsländer                         | Ankünfte       |                            | Nächtigungen   |                            |
|---|----------------|----------------------------|----------------|----------------------------|
|   |                | Veränd. geg.<br>Vorj. in % |                | Veränd. geg. Vorj.<br>in % |
| <b>Bregenzerwald</b>                    | <b>236.666</b> | <b>-3,0</b>                | <b>983.134</b> | <b>-4,9</b>                |
| <b>Österreich</b>                       | <b>21.053</b>  | <b>-0,1</b>                | <b>66.269</b>  | <b>0,1</b>                 |
| Burgenland                              | 241            | 25,5                       | 837            | 49,5                       |
| Kärnten                                 | 281            | -19,5                      | 767            | -18,9                      |
| Niederösterreich                        | 715            | 11,7                       | 3.043          | 24,4                       |
| Oberösterreich                          | 567            | 2,7                        | 1.719          | 6,4                        |
| Salzburg                                | 344            | -29,1                      | 1.104          | -11,5                      |
| Steiermark                              | 547            | -21,9                      | 1.618          | -26,5                      |
| Tirol                                   | 1.330          | 10,8                       | 3.738          | 7,8                        |
| Vorarlberg                              | 14.796         | -2,4                       | 45.232         | -4,1                       |
| Wien                                    | 2.232          | 24,1                       | 8.211          | 25,6                       |
| Ausland                                 | 215.613        | -3,3                       | 916.865        | -5,2                       |
| <b>Deutschland</b>                      | <b>134.442</b> | <b>-5,2</b>                | <b>566.396</b> | <b>-7,5</b>                |
| Bayern                                  | 14.655         | -7,1                       | 53.587         | -9,8                       |
| Baden-Württemberg                       | 72.625         | 0,6                        | 261.225        | -1,6                       |
| Nordrhein-Westfalen                     | 11.640         | -3,4                       | 68.560         | -3,7                       |
| Mitteldeutschland                       | 20.839         | -18,2                      | 100.566        | -19,1                      |
| Norddeutschland                         | 6.711          | -8,0                       | 41.058         | -10,7                      |
| Ostdeutschland                          | 5.139          | 0,9                        | 25.930         | -0,8                       |
| Berlin                                  | 2.833          | -28,5                      | 15.470         | -20,6                      |
| Arabische Länder in Asien <sup>1)</sup> | 3              | -50,0                      | 12             | -60,0                      |
| Australien                              | 63             | 46,5                       | 223            | 13,2                       |
| Belgien                                 | 3.492          | -0,6                       | 20.933         | 2,7                        |
| China                                   | 34             | -35,8                      | 132            | -16,5                      |
| Dänemark                                | 291            | 5,4                        | 1.744          | 8,1                        |
| Finnland                                | 68             | 41,7                       | 234            | -20,7                      |
| Frankreich, Monaco                      | 7.277          | 7,8                        | 37.134         | 9,2                        |
| Italien                                 | 383            | 32,5                       | 1.228          | 26,1                       |
| Jugoslawien <sup>2)</sup>               | 18             | 0,0                        | 96             | 77,8                       |
| Kanada                                  | 33             | 43,5                       | 135            | 20,5                       |
| Luxemburg                               | 1.015          | 17,5                       | 6.072          | 9,8                        |
| Niederlande                             | 11.695         | -18,3                      | 72.806         | -17,5                      |
| Norwegen                                | 69             | 27,8                       | 223            | 7,7                        |
| Polen                                   | 263            | 3,1                        | 1.333          | -10,2                      |
| Rumänien                                | 42             | 10,5                       | 214            | 5,9                        |
| Russland                                | 99             | .                          | 476            | 98,3                       |
| Schweden                                | 207            | 3,5                        | 1.007          | -4,4                       |
| Schweiz u. Liechtenstein                | 50.364         | 3,6                        | 180.228        | 3,6                        |
| Slowakei                                | 99             | 12,5                       | 490            | -43,5                      |
| Spanien                                 | 325            | -5,0                       | 769            | -28,1                      |
| Tschechische Republik                   | 334            | -23,4                      | 1.726          | -6,4                       |
| Türkei                                  | 7              | -65,0                      | 28             | -75,4                      |
| Ungarn                                  | 441            | -6,0                       | 1.280          | -0,9                       |
| USA                                     | 160            | -26,9                      | 692            | -32,5                      |
| Vereinigtes Königreich                  | 1.162          | 10,1                       | 6.948          | 13,7                       |
| anderes Ausland                         | 3.227          | 3,5                        | 14.306         | -0,7                       |

<sup>1)</sup> Jemen, Bahrain, Irak, Jordanien, Katar, Kuwait, Libanon, Oman, Syrien

<sup>2)</sup> ohne EU Staaten



| Herkunftsländer                         | Ankünfte       | Nächtigungen            |                         |              |
|---|----------------|-------------------------|-------------------------|--------------|
|   |                | Veränd. geg. Vorj. in % | Veränd. geg. Vorj. in % |              |
| <b>Kleinwalsertal</b>                   | <b>155.680</b> | <b>-0,9</b>             | <b>785.728</b>          | <b>-3,7</b>  |
| <b>Österreich</b>                       | <b>1.790</b>   | <b>-28,4</b>            | <b>5.556</b>            | <b>-33,9</b> |
| Burgenland                              | 343            | .                       | 1.221                   | .            |
| Kärnten                                 | 32             | -27,3                   | 122                     | -31,5        |
| Niederösterreich                        | 54             | -56,1                   | 201                     | -63,2        |
| Oberösterreich                          | 60             | -60,0                   | 279                     | -44,5        |
| Salzburg                                | 42             | -55,3                   | 104                     | -72,0        |
| Steiermark                              | 41             | -70,1                   | 225                     | -56,2        |
| Tirol                                   | 224            | -3,0                    | 519                     | -3,2         |
| Vorarlberg                              | 822            | -1,4                    | 2.038                   | -10,0        |
| Wien                                    | 172            | -79,9                   | 847                     | -75,0        |
| Ausland                                 | 153.890        | -0,4                    | 780.172                 | -3,4         |
| <b>Deutschland</b>                      | <b>126.655</b> | <b>1,4</b>              | <b>628.719</b>          | <b>-1,7</b>  |
| Bayern                                  | 32.281         | 79,6                    | 139.541                 | .            |
| Baden-Württemberg                       | 35.390         | 1,6                     | 136.553                 | -2,3         |
| Nordrhein-Westfalen                     | 14.825         | -39,0                   | 95.657                  | -41,1        |
| Mitteldeutschland                       | 21.749         | -22,7                   | 110.994                 | -25,2        |
| Norddeutschland                         | 13.679         | 50,0                    | 93.336                  | 48,7         |
| Ostdeutschland                          | 6.695          | -23,0                   | 39.441                  | -16,3        |
| Berlin                                  | 2.036          | 9,7                     | 13.197                  | 6,2          |
| Arabische Länder in Asien <sup>1)</sup> | 5              | .                       | 35                      | .            |
| Australien                              | 22             | -29,0                   | 163                     | -39,9        |
| Belgien                                 | 1.927          | -10,7                   | 11.303                  | -7,2         |
| China                                   | 12             | 0,0                     | 72                      | 0,0          |
| Dänemark                                | 543            | -28,1                   | 3.062                   | -30,4        |
| Finnland                                | 15             | 0,0                     | 65                      | 0,0          |
| Frankreich, Monaco                      | 1.058          | -2,9                    | 4.788                   | -14,3        |
| Italien                                 | 108            | 83,1                    | 369                     | 25,9         |
| Jugoslawien <sup>2)</sup>               | 59             | 78,8                    | 1.069                   | -9,3         |
| Kanada                                  | 5              | -28,6                   | 24                      | -4,0         |
| Luxemburg                               | 891            | -13,5                   | 5.814                   | -13,4        |
| Niederlande                             | 14.680         | -11,9                   | 90.047                  | -12,5        |
| Norwegen                                | 10             | 66,7                    | 52                      | 30,0         |
| Polen                                   | 32             | -13,5                   | 136                     | -24,9        |
| Rumänien                                | 31             | .                       | 173                     | .            |
| Russland                                | 72             | 33,3                    | 443                     | 16,3         |
| Schweden                                | 51             | 27,5                    | 320                     | 31,7         |
| Schweiz u. Liechtenstein                | 6.963          | -0,6                    | 29.041                  | -4,6         |
| Slowakei                                | 18             | -48,6                   | 138                     | 27,8         |
| Spanien                                 | 14             | -68,9                   | 73                      | -75,9        |
| Tschechische Republik                   | 64             | -20,0                   | 334                     | -23,7        |
| Türkei                                  | 8              | .                       | 26                      | .            |
| Ungarn                                  | 41             | .                       | 184                     | .            |
| USA                                     | 64             | -41,8                   | 286                     | -38,9        |
| Vereinigtes Königreich                  | 248            | 12,7                    | 1.467                   | 7,6          |
| anderes Ausland                         | 294            | .                       | 1.969                   | .            |

<sup>1)</sup> Jemen, Bahrein, Irak, Jordanien, Katar, Kuwait, Libanon, Oman, Syrien

<sup>2)</sup> ohne EU Staaten

| Herkunftsländer                         | Ankünfte       |                            | Nächtigungen     |                            |
|---|----------------|----------------------------|------------------|----------------------------|
|   |                | Veränd. geg.<br>Vorj. in % |                  | Veränd. geg. Vorj.<br>in % |
| <b>Montafon</b>                         | <b>264.199</b> | <b>-6,0</b>                | <b>1.237.146</b> | <b>-7,7</b>                |
| <b>Österreich</b>                       | <b>14.608</b>  | <b>-4,6</b>                | <b>50.150</b>    | <b>-0,8</b>                |
| Burgenland                              | 315            | -17,3                      | 1.014            | -30,3                      |
| Kärnten                                 | 251            | 16,7                       | 868              | 20,6                       |
| Niederösterreich                        | 597            | -6,9                       | 2.643            | 0,0                        |
| Oberösterreich                          | 750            | -21,6                      | 2.512            | 2,2                        |
| Salzburg                                | 561            | -14,0                      | 1.660            | -12,8                      |
| Steiermark                              | 687            | -6,8                       | 2.655            | -3,2                       |
| Tirol                                   | 1.876          | -12,0                      | 5.586            | -11,1                      |
| Vorarlberg                              | 8.165          | -2,4                       | 27.916           | 2,3                        |
| Wien                                    | 1.406          | 13,4                       | 5.296            | 4,1                        |
| Ausland                                 | 249.591        | -6,1                       | 1.186.996        | -8,0                       |
| <b>Deutschland</b>                      | <b>157.433</b> | <b>-6,4</b>                | <b>730.466</b>   | <b>-9,4</b>                |
| Bayern                                  | 16.214         | 5,8                        | 71.271           | 10,4                       |
| Baden-Württemberg                       | 72.017         | -4,9                       | 272.079          | -9,0                       |
| Nordrhein-Westfalen                     | 17.052         | -13,5                      | 105.271          | -15,0                      |
| Mitteldeutschland                       | 28.917         | -11,0                      | 145.260          | -14,5                      |
| Norddeutschland                         | 10.227         | -18,6                      | 64.265           | -18,3                      |
| Ostdeutschland                          | 9.404          | 10,3                       | 52.641           | 6,6                        |
| Berlin                                  | 3.602          | -8,3                       | 19.679           | -7,0                       |
| Arabische Länder in Asien <sup>1)</sup> | 18             | 20,0                       | 61               | -1,6                       |
| Australien                              | 101            | 29,5                       | 666              | 32,1                       |
| Belgien                                 | 4.274          | 1,9                        | 24.265           | -0,1                       |
| China                                   | 9              | -43,8                      | 41               | -46,1                      |
| Dänemark                                | 1.064          | 38,4                       | 5.710            | 31,8                       |
| Finnland                                | 315            | 48,6                       | 1.740            | 49,6                       |
| Frankreich, Monaco                      | 6.144          | -5,1                       | 31.277           | 6,4                        |
| Italien                                 | 509            | -16,4                      | 1.773            | 15,3                       |
| Jugoslawien <sup>2)</sup>               | 23             | .                          | 161              | .                          |
| Kanada                                  | 82             | 39,0                       | 489              | 37,4                       |
| Luxemburg                               | 1.218          | 29,7                       | 6.486            | 9,0                        |
| Niederlande                             | 22.204         | -14,9                      | 140.452          | -14,4                      |
| Norwegen                                | 151            | -41,7                      | 804              | -40,8                      |
| Polen                                   | 444            | -10,3                      | 2.803            | -13,0                      |
| Rumänien                                | 76             | -33,3                      | 491              | -23,9                      |
| Russland                                | 205            | 47,5                       | 1.329            | 61,9                       |
| Schweden                                | 882            | -9,1                       | 4.986            | -10,1                      |
| Schweiz u. Liechtenstein                | 49.889         | -1,4                       | 209.364          | -2,8                       |
| Slowakei                                | 105            | -4,5                       | 503              | -8,5                       |
| Spanien                                 | 164            | -15,0                      | 912              | -13,7                      |
| Tschechische Republik                   | 448            | -71,3                      | 2.341            | -32,8                      |
| Türkei                                  | 56             | .                          | 280              | .                          |
| Ungarn                                  | 75             | -49,0                      | 316              | -51,7                      |
| USA                                     | 306            | -7,0                       | 1.478            | -5,4                       |
| Vereinigtes Königreich                  | 1.534          | -6,6                       | 9.415            | -10,0                      |
| anderes Ausland                         | 1.862          | 37,1                       | 8.387            | 16,7                       |

<sup>1)</sup> Jemen, Bahrain, Irak, Jordanien, Katar, Kuwait, Libanon, Oman, Syrien<sup>2)</sup> ohne EU Staaten

## 2.6 ANKÜNFTE UND NÄCHTIGUNGEN NACH BERICHTSGEMEINDEN UND UNTERKUNFTSARTEN

| Ankünfte            | Kategorien                  |                 |               |                  |               |                  | Veränd. geg. Vorj. in % |
|---------------------|-----------------------------|-----------------|---------------|------------------|---------------|------------------|-------------------------|
|                     | Hotels, Gasthöfe, Pensionen | Gew. Ferienwhg. | Privatzimmer  | Priv. Ferienwhg. | Übrige        | Gesamt           |                         |
| <b>Vorarlberg</b>   | <b>818.980</b>              | <b>64.183</b>   | <b>42.034</b> | <b>184.117</b>   | <b>97.904</b> | <b>1.207.218</b> | <b>-1,6</b>             |
| <b>Regionen</b>     |                             |                 |               |                  |               |                  |                         |
| Alpenregion Bludenz | 83.990                      | 12.270          | 6.894         | 18.179           | 13.996        | 135.329          | 0,4                     |
| Arlberg             | 151.042                     | 3.085           | 6.041         | 1.599            | 1.792         | 163.559          | -0,1                    |
| Bodensee-Vorarlberg | 222.719                     | 779             | 1.556         | 6.784            | 19.947        | 251.785          | 2,2                     |
| Bregenzerwald       | 147.596                     | 11.006          | 9.946         | 53.994           | 14.124        | 236.666          | -3,0                    |
| Kleinwalsertal      | 87.402                      | 7.492           | 6.941         | 25.337           | 28.508        | 155.680          | -0,9                    |
| Montafon            | 126.231                     | 29.551          | 10.656        | 78.224           | 19.537        | 264.199          | -6,0                    |
| <b>Gemeinden</b>    |                             |                 |               |                  |               |                  |                         |
| Alberschwende       | 1.086                       | -               | 59            | 1.158            | 5             | 2.308            | -15,0                   |
| Altach              | 364                         | -               | -             | -                | -             | 364              | 1,4                     |
| Andelsbuch          | 1.086                       | -               | 66            | 1.368            | 296           | 2.816            | 10,5                    |
| Au                  | 12.154                      | 497             | 1.328         | 6.876            | 1.051         | 21.906           | -4,2                    |
| Bartholomäberg      | 6.048                       | 476             | 1.052         | 4.083            | 1.478         | 13.137           | -22,8                   |
| Bezau               | 14.727                      | 48              | 34            | 2.720            | 2.702         | 20.231           | -8,9                    |
| Bildstein           | 392                         | -               | 2             | 113              | -             | 507              | 36,7                    |
| Bizau               | 1.681                       | 52              | 249           | 1.101            | -             | 3.083            | 1,2                     |
| Blons               | -                           | -               | -             | 590              | -             | 590              | -24,1                   |
| Bludenz             | 16.405                      | 68              | 387           | 491              | 286           | 17.637           | -2,3                    |
| Brand               | 22.519                      | 3.794           | 884           | 5.199            | -             | 32.396           | -5,2                    |
| Bregenz             | 52.398                      | -               | 259           | 513              | 9.803         | 62.973           | 1,6                     |
| Buch                | -                           | -               | -             | -                | -             | -                | -                       |
| Bürs                | -                           | -               | -             | 165              | 446           | 611              | -34,9                   |
| Bürserberg          | 7.254                       | 6.915           | 177           | 781              | 1.710         | 16.837           | -5,3                    |
| Dalaas              | 4.209                       | 360             | 1.030         | 3.077            | 2.826         | 11.502           | 2,4                     |
| Damüls              | 28.348                      | 2.264           | 2.770         | 5.197            | 1.365         | 39.944           | -2,6                    |
| Doren               | 25                          | -               | 32            | 112              | -             | 169              | -16,7                   |
| Dornbirn            | 60.360                      | 43              | 45            | 3.867            | 365           | 64.680           | 0,5                     |
| Düns                | -                           | -               | -             | -                | -             | -                | -                       |
| Dünserberg          | -                           | -               | -             | 769              | 437           | 1.206            | 25,0                    |
| Egg                 | 3.597                       | 629             | 66            | 1.969            | 1.000         | 7.261            | -8,5                    |
| Eichenberg          | 409                         | 81              | 110           | 185              | -             | 785              | -1,1                    |
| Feldkirch           | 53.149                      | -               | 597           | -                | 1.515         | 55.261           | 5,7                     |
| Fontanella          | 5.942                       | 300             | 105           | 2.338            | 569           | 9.254            | -3,4                    |
| Frastanz            | 172                         | 283             | -             | 26               | 412           | 893              | -33,2                   |
| Fraxern             | -                           | -               | -             | -                | -             | -                | -                       |
| Fußach              | -                           | -               | -             | -                | 190           | 190              | 22,6                    |
| Gaschurn            | 39.773                      | 7.061           | 1.986         | 12.632           | 3.048         | 64.500           | -13,0                   |
| Göfis               | -                           | -               | -             | -                | -             | -                | -                       |
| Götzis              | 5.456                       | -               | -             | 11               | 2.434         | 7.901            | 3,6                     |
| Hard                | 2.373                       | -               | -             | 83               | 1.936         | 4.392            | 18,1                    |
| Hittisau            | 5.493                       | 719             | 173           | 2.398            | 1.079         | 9.862            | 2,9                     |
| Höchst              | 4.259                       | -               | 231           | 30               | -             | 4.520            | 2,3                     |
| Hohenems            | 3.622                       | 159             | 98            | 29               | 4             | 3.912            | -16,0                   |
| Hörbranz            | 788                         | -               | 3             | 82               | -             | 873              | 32,5                    |
| Innerbranz          | 1.434                       | -               | 60            | 649              | 1.106         | 3.249            | 0,7                     |
| Klaus               | 210                         | -               | 72            | 84               | -             | 366              | -40,7                   |
| Klösterle           | 20.223                      | 701             | 3.490         | 1.985            | 2.351         | 28.750           | 6,5                     |
| Koblach             | -                           | -               | -             | -                | -             | -                | -                       |
| Krumbach            | 546                         | -               | -             | 185              | 378           | 1.109            | 7,8                     |
| Langen bei Bregenz  | -                           | -               | -             | 113              | -             | 113              | 24,2                    |

| Ankünfte        | Kategorien                        |                      |              |                       |        |         | Veränd. geg.<br>Vorj. in % |
|-----------------|-----------------------------------|----------------------|--------------|-----------------------|--------|---------|----------------------------|
|                 | Hotels,<br>Gasthöfe,<br>Pensionen | Gew. Ferien-<br>whg. | Privatzimmer | Priv. Ferien-<br>whg. | Übrige | Gesamt  |                            |
| Langenegg       | 1.529                             | -                    | -            | 192                   | -      | 1.721   | 13,4                       |
| Laterns         | 1.717                             | 209                  | 21           | 288                   | 2.851  | 5.086   | 21,5                       |
| Lauterach       | 870                               | -                    | -            | 22                    | -      | 892     | -26,1                      |
| Lech            | 151.042                           | 3.085                | 6.041        | 1.599                 | 1.792  | 163.559 | -0,1                       |
| Lingenau        | 5.924                             | -                    | 157          | 183                   | 453    | 6.717   | -8,4                       |
| Lochau          | 13.018                            | 4                    | 111          | 177                   | -      | 13.310  | 14,3                       |
| Ludesch         | 22                                | -                    | 67           | -                     | -      | 89      | -5,3                       |
| Lustenau        | 7.898                             | -                    | -            | -                     | -      | 7.898   | -11,3                      |
| Mellau          | 13.005                            | 1.837                | 636          | 5.659                 | 1.204  | 22.341  | -5,6                       |
| Mittelberg      | 87.402                            | 7.492                | 6.941        | 25.337                | 28.508 | 155.680 | -0,9                       |
| Möggers         | 17                                | -                    | -            | 50                    | -      | 67      | 11,7                       |
| Nenzing         | 390                               | 102                  | 66           | 202                   | 2.145  | 2.905   | 81,2                       |
| Nüziders        | 2.801                             | -                    | 58           | 191                   | -      | 3.050   | 12,9                       |
| Raggal          | 602                               | -                    | 190          | 1.449                 | 1.105  | 3.346   | -8,5                       |
| Rankweil        | 6.544                             | -                    | -            | 29                    | -      | 6.573   | -10,4                      |
| Reuthe          | 14.179                            | -                    | 14           | 113                   | -      | 14.306  | 1,1                        |
| Riefensberg     | 4.307                             | 110                  | -            | 184                   | 868    | 5.469   | -11,8                      |
| Röthis          | 2.415                             | -                    | -            | -                     | -      | 2.415   | 46,7                       |
| Schlins         | -                                 | -                    | -            | 119                   | -      | 119     | -19,0                      |
| Schnepfau       | 595                               | 102                  | 619          | 1.553                 | 378    | 3.247   | 43,7                       |
| Schnifis        | -                                 | -                    | -            | -                     | -      | -       | -                          |
| Schoppernau     | 8.270                             | 1.764                | 1.531        | 8.282                 | 1.125  | 20.972  | -4,6                       |
| Schröcken       | 3.782                             | 1.418                | 129          | 7.068                 | 483    | 12.880  | -1,5                       |
| Schruns         | 23.752                            | 1.654                | 2.025        | 11.308                | 4.633  | 43.372  | 0,4                        |
| Schwarzach      | -                                 | -                    | -            | -                     | -      | -       | -                          |
| Schwarzenberg   | 4.608                             | 252                  | 122          | 2.385                 | 1.083  | 8.450   | 2,8                        |
| Sibratsgfall    | 1.010                             | 250                  | 33           | 1.283                 | -      | 2.576   | -19,6                      |
| Silbertal       | 4.087                             | 130                  | 517          | 4.491                 | -      | 9.225   | -2,9                       |
| Sonntag         | 1.085                             | -                    | 342          | 800                   | 1.356  | 3.583   | -2,7                       |
| St. Anton i. M. | 1.914                             | -                    | 340          | 462                   | -      | 2.716   | -7,1                       |
| St. Gallenkirch | 30.760                            | 17.271               | 2.536        | 24.363                | 4.437  | 79.367  | -1,3                       |
| St.Gerold       | 1.104                             | 30                   | 38           | -                     | -      | 1.172   | -                          |
| Sulz            | -                                 | -                    | -            | -                     | -      | -       | -                          |
| Sulzberg        | 3.928                             | 28                   | 77           | 1.547                 | 458    | 6.038   | 0,8                        |
| Thüringen       | -                                 | -                    | -            | -                     | 65     | 65      | 47,7                       |
| Thüringerberg   | -                                 | -                    | -            | 262                   | 31     | 293     | -10,9                      |
| Tschagguns      | 15.236                            | 1.986                | 1.692        | 16.016                | 5.941  | 40.871  | -3,6                       |
| Übersaxen       | -                                 | -                    | -            | -                     | -      | -       | -                          |
| Vandans         | 4.661                             | 973                  | 508          | 4.869                 | -      | 11.011  | -3,5                       |
| Viktorsberg     | 1.472                             | -                    | 7            | 24                    | -      | 1.503   | 1,5                        |
| Warth           | 17.716                            | 1.036                | 1.851        | 2.461                 | 196    | 23.260  | -0,4                       |
| Weiler          | -                                 | -                    | -            | -                     | -      | -       | -                          |
| Wolfurt         | 4.573                             | -                    | -            | 17                    | -      | 4.590   | -6,3                       |
| Zwischenwasser  | 243                               | -                    | -            | 153                   | -      | 396     | -3,2                       |

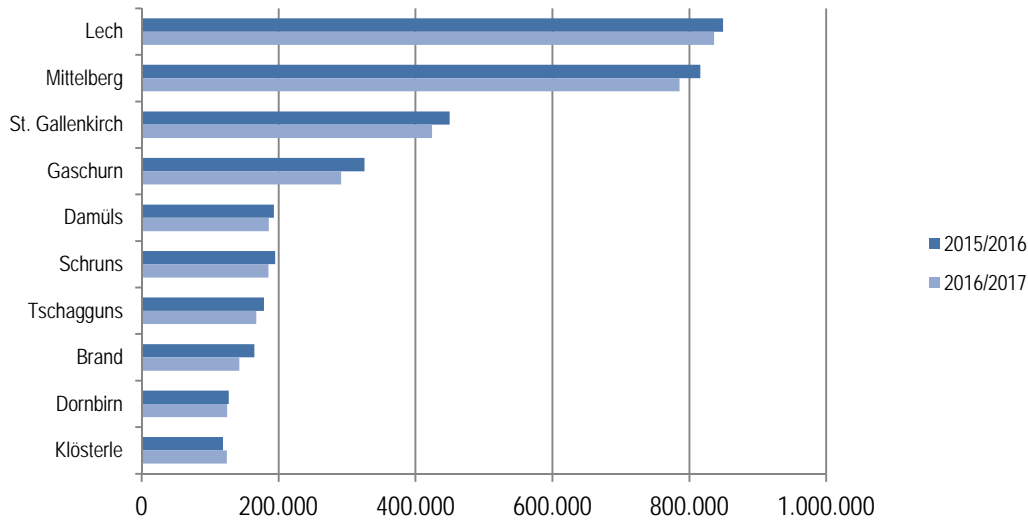
| Nächtigungen        | Kategorien                  |                 |                |                  |                |                  | Veränd. geg. Vorj. in % |
|---------------------|-----------------------------|-----------------|----------------|------------------|----------------|------------------|-------------------------|
|                     | Hotels, Gasthöfe, Pensionen | Gew. Ferienwhg. | Privatzimmer   | Priv. Ferienwhg. | Übrige         | Gesamt           |                         |
| <b>Vorarlberg</b>   | <b>2.935.989</b>            | <b>362.781</b>  | <b>195.595</b> | <b>1.038.560</b> | <b>371.895</b> | <b>4.904.820</b> | <b>-4,1</b>             |
| <b>Regionen</b>     |                             |                 |                |                  |                |                  |                         |
| Alpenregion Bludenz | 298.378                     | 74.138          | 24.991         | 99.680           | 70.512         | 567.699          | -4,7                    |
| Arlberg             | 765.212                     | 19.311          | 35.306         | 9.476            | 7.079          | 836.384          | -1,5                    |
| Bodensee-Vorarlberg | 410.736                     | 2.576           | 6.602          | 28.207           | 46.608         | 494.729          | 3,5                     |
| Bregenzerwald       | 535.887                     | 56.605          | 46.856         | 294.189          | 49.597         | 983.134          | -4,9                    |
| Kleinwalsertal      | 420.610                     | 42.277          | 36.663         | 157.354          | 128.824        | 785.728          | -3,7                    |
| Montafon            | 505.166                     | 167.874         | 45.177         | 449.654          | 69.275         | 1.237.146        | -7,7                    |
| <b>Gemeinden</b>    |                             |                 |                |                  |                |                  |                         |
| Alberschwende       | 2.408                       | -               | 367            | 2.789            | 30             | 5.594            | -15,7                   |
| Altach              | 2.276                       | -               | -              | -                | -              | 2.276            | 7,4                     |
| Andelsbuch          | 2.697                       | -               | 282            | 6.034            | 670            | 9.683            | -0,6                    |
| Au                  | 48.384                      | 2.570           | 6.384          | 40.144           | 6.805          | 104.287          | -6,4                    |
| Bartholomäberg      | 20.306                      | 2.852           | 3.404          | 24.173           | 9.339          | 60.074           | -19,4                   |
| Bezau               | 41.264                      | 169             | 186            | 12.846           | 11.157         | 65.622           | -7,8                    |
| Bildstein           | 630                         | -               | 21             | 550              | -              | 1.201            | 45,4                    |
| Bizau               | 5.654                       | 277             | 1.142          | 6.026            | -              | 13.099           | -7,3                    |
| Blons               | -                           | -               | -              | 1.690            | -              | 1.690            | -43,1                   |
| Bludenz             | 35.190                      | 205             | 1.231          | 2.004            | 3.938          | 42.568           | -2,6                    |
| Brand               | 85.629                      | 22.457          | 3.258          | 31.177           | -              | 142.521          | -13,4                   |
| Bregenz             | 83.480                      | -               | 1.429          | 3.476            | 17.833         | 106.218          | 7,3                     |
| Buch                | -                           | -               | -              | -                | -              | -                | -                       |
| Bürs                | -                           | -               | -              | 892              | 2.410          | 3.302            | -38,7                   |
| Bürserberg          | 26.222                      | 41.807          | 806            | 5.025            | 5.311          | 79.171           | -8,9                    |
| Dalaas              | 16.041                      | 2.303           | 4.270          | 17.968           | 16.359         | 56.941           | -3,2                    |
| Damüls              | 121.605                     | 13.456          | 13.694         | 31.714           | 5.272          | 185.741          | -3,7                    |
| Doren               | 121                         | -               | 192            | 493              | -              | 806              | -15,1                   |
| Dornbirn            | 109.480                     | 329             | 234            | 14.070           | 852            | 124.965          | -1,6                    |
| Düns                | -                           | -               | -              | -                | -              | -                | -                       |
| Dünserberg          | -                           | -               | -              | 1.947            | 861            | 2.808            | 13,2                    |
| Egg                 | 13.338                      | 1.987           | 298            | 9.534            | 1.842          | 26.999           | -9,5                    |
| Eichenberg          | 984                         | 167             | 213            | 1.165            | -              | 2.529            | -4,7                    |
| Feldkirch           | 107.483                     | -               | 1.957          | -                | 2.412          | 111.852          | 3,6                     |
| Fontanella          | 27.253                      | 2.078           | 418            | 13.180           | 2.152          | 45.081           | -8,7                    |
| Frastanz            | 334                         | 481             | -              | 149              | 412            | 1.376            | -36,8                   |
| Fraxern             | -                           | -               | -              | -                | -              | -                | -                       |
| Fußach              | -                           | -               | -              | -                | 334            | 334              | -33,6                   |
| Gaschurn            | 156.502                     | 41.067          | 9.101          | 73.194           | 11.538         | 291.402          | -10,4                   |
| Göfis               | -                           | -               | -              | -                | -              | -                | -                       |
| Götzis              | 10.895                      | -               | -              | 33               | 6.044          | 16.972           | -8,2                    |
| Hard                | 4.724                       | -               | -              | 750              | 10.979         | 16.453           | 35,6                    |
| Hittisau            | 16.913                      | 2.675           | 553            | 10.081           | 2.874          | 33.096           | 0,8                     |
| Höchst              | 7.271                       | -               | 1.661          | 324              | -              | 9.256            | 11,0                    |
| Hohenems            | 7.345                       | 351             | 265            | 102              | 4              | 8.067            | -4,1                    |
| Hörbranz            | 1.321                       | -               | 84             | 358              | -              | 1.763            | 33,7                    |
| Innerbranz          | 3.812                       | -               | 249            | 2.216            | 5.664          | 11.941           | -3,1                    |
| Klaus               | 474                         | -               | 244            | 352              | -              | 1.070            | -38,2                   |
| Klösterle           | 88.338                      | 4.657           | 11.891         | 10.632           | 8.682          | 124.200          | 4,6                     |
| Koblach             | -                           | -               | -              | -                | -              | -                | -                       |
| Krumbach            | 2.580                       | -               | -              | 700              | 862            | 4.142            | -9,8                    |

| Nächtigungen       | Kategorien                        |                      |              |                       |         |         | Veränd. geg.<br>Vorj. in % |
|--------------------|-----------------------------------|----------------------|--------------|-----------------------|---------|---------|----------------------------|
|                    | Hotels,<br>Gasthöfe,<br>Pensionen | Gew. Ferien-<br>whg. | Privatzimmer | Priv. Ferien-<br>whg. | Übrige  | Gesamt  |                            |
| Langen bei Bregenz | -                                 | -                    | -            | 501                   | -       | 501     | 3,3                        |
| Langenegg          | 2.186                             | -                    | -            | 911                   | -       | 3.097   | 19,6                       |
| Laterns            | 5.467                             | 1.232                | 79           | 1.310                 | 6.877   | 14.965  | 20,2                       |
| Lauterach          | 1.454                             | -                    | -            | 362                   | -       | 1.816   | -28,6                      |
| Lech               | 765.212                           | 19.311               | 35.306       | 9.476                 | 7.079   | 836.384 | -1,5                       |
| Lingenau           | 14.510                            | -                    | 508          | 824                   | 1.445   | 17.287  | -9,2                       |
| Lochau             | 24.978                            | 16                   | 375          | 727                   | -       | 26.096  | 14,7                       |
| Ludesch            | 107                               | -                    | 271          | -                     | -       | 378     | -10,4                      |
| Lustenau           | 15.060                            | -                    | -            | -                     | -       | 15.060  | 1,5                        |
| Mellau             | 45.797                            | 9.595                | 3.198        | 31.419                | 4.296   | 94.305  | -6,5                       |
| Mittelberg         | 420.610                           | 42.277               | 36.663       | 157.354               | 128.824 | 785.728 | -3,7                       |
| Möggers            | 160                               | -                    | -            | 262                   | -       | 422     | -17,4                      |
| Nenzing            | 780                               | 430                  | 214          | 1.465                 | 12.462  | 15.351  | 41,4                       |
| Nüziders           | 6.872                             | -                    | 87           | 979                   | -       | 7.938   | 14,9                       |
| Raggal             | 1.763                             | -                    | 965          | 7.682                 | 6.588   | 16.998  | -6,8                       |
| Rankweil           | 11.439                            | -                    | -            | 187                   | -       | 11.626  | -6,4                       |
| Reuthe             | 45.981                            | -                    | 38           | 584                   | -       | 46.603  | -3,3                       |
| Riefensberg        | 18.713                            | 604                  | -            | 794                   | 3.309   | 23.420  | -12,1                      |
| Röthis             | 4.304                             | -                    | -            | -                     | -       | 4.304   | 15,9                       |
| Schlins            | -                                 | -                    | -            | 534                   | -       | 534     | -11,7                      |
| Schnepfau          | 1.605                             | 419                  | 1.583        | 6.873                 | 939     | 11.419  | 16,0                       |
| Schnifis           | -                                 | -                    | -            | -                     | -       | -       | -                          |
| Schoppernau        | 31.490                            | 8.803                | 6.983        | 52.591                | 3.722   | 103.589 | -5,7                       |
| Schröcken          | 16.248                            | 7.948                | 398          | 39.769                | 1.711   | 66.074  | -3,2                       |
| Schruns            | 88.693                            | 9.113                | 9.007        | 67.395                | 10.927  | 185.135 | -5,1                       |
| Schwarzach         | -                                 | -                    | -            | -                     | -       | -       | -                          |
| Schwarzenberg      | 9.950                             | 782                  | 596          | 12.846                | 2.448   | 26.622  | -4,3                       |
| Sibratsgfall       | 3.464                             | 651                  | 199          | 5.140                 | -       | 9.454   | -16,3                      |
| Silbertal          | 17.789                            | 582                  | 2.577        | 25.736                | -       | 46.684  | -7,3                       |
| Sonntag            | 3.039                             | -                    | 1.183        | 3.481                 | 6.279   | 13.982  | -3,4                       |
| St. Anton i. M.    | 5.204                             | -                    | 1.103        | 2.424                 | -       | 8.731   | -17,5                      |
| St. Gallenkirch    | 141.323                           | 98.288               | 12.005       | 149.066               | 23.279  | 423.961 | -5,8                       |
| St. Gerold         | 3.332                             | 201                  | 148          | -                     | -       | 3.681   | -                          |
| Sulz               | -                                 | -                    | -            | -                     | -       | -       | -                          |
| Sulzberg           | 11.307                            | 64                   | 176          | 6.094                 | 974     | 18.615  | -4,0                       |
| Thüringen          | -                                 | -                    | -            | -                     | 454     | 454     | 78,0                       |
| Thüringerberg      | -                                 | -                    | -            | 1.289                 | 213     | 1.502   | -14,2                      |
| Tschagguns         | 56.181                            | 10.360               | 6.553        | 80.075                | 14.192  | 167.361 | -6,2                       |
| Übersaxen          | -                                 | -                    | -            | -                     | -       | -       | -                          |
| Vandans            | 19.168                            | 5.612                | 1.427        | 27.591                | -       | 53.798  | -4,7                       |
| Viktorsberg        | 2.839                             | -                    | 40           | 155                   | -       | 3.034   | 10,5                       |
| Warth              | 79.672                            | 6.605                | 10.079       | 15.983                | 1.241   | 113.580 | -1,9                       |
| Weiler             | -                                 | -                    | -            | -                     | -       | -       | -                          |
| Wolfurt            | 7.887                             | -                    | -            | 73                    | -       | 7.960   | -3,2                       |
| Zwischenwasser     | 451                               | -                    | -            | 820                   | -       | 1.271   | -8,9                       |

## 2.7 TOPLISTE DER VORARLBERGER GEMEINDEN

| Gemeinde        | Ankünfte  |                           |                            | Nächtigungen |                           |                            |
|-----------------|-----------|---------------------------|----------------------------|--------------|---------------------------|----------------------------|
|                 | 2015/2016 | Wintersaison<br>2016/2017 | Veränd. geg.<br>Vorj. in % | 2015/2016    | Wintersaison<br>2016/2017 | Veränd. geg.<br>Vorj. in % |
| Lech            | 163.786   | 163.559                   | -0,1                       | 849.200      | 836.384                   | -1,5                       |
| Mittelberg      | 157.046   | 155.680                   | -0,9                       | 816.240      | 785.728                   | -3,7                       |
| St. Gallenkirch | 80.390    | 79.367                    | -1,3                       | 449.868      | 423.961                   | -5,8                       |
| Gaschurn        | 74.173    | 64.500                    | -13,0                      | 325.319      | 291.402                   | -10,4                      |
| Damüls          | 40.992    | 39.944                    | -2,6                       | 192.868      | 185.741                   | -3,7                       |
| Schruns         | 43.182    | 43.372                    | 0,4                        | 195.054      | 185.135                   | -5,1                       |
| Tschagguns      | 42.399    | 40.871                    | -3,6                       | 178.460      | 167.361                   | -6,2                       |
| Brand           | 34.176    | 32.396                    | -5,2                       | 164.595      | 142.521                   | -13,4                      |
| Dornbirn        | 64.363    | 64.680                    | 0,5                        | 127.000      | 124.965                   | -1,6                       |
| Klösterle       | 26.996    | 28.750                    | 6,5                        | 118.764      | 124.200                   | 4,6                        |
| Warth           | 23.350    | 23.260                    | -0,4                       | 115.776      | 113.580                   | -1,9                       |
| Feldkirch       | 52.280    | 55.261                    | 5,7                        | 108.011      | 111.852                   | 3,6                        |
| Bregenz         | 61.952    | 62.973                    | 1,6                        | 98.967       | 106.218                   | 7,3                        |
| Au              | 22.866    | 21.906                    | -4,2                       | 111.374      | 104.287                   | -6,4                       |
| Schoppernau     | 21.977    | 20.972                    | -4,6                       | 109.863      | 103.589                   | -5,7                       |
| Mellau          | 23.660    | 22.341                    | -5,6                       | 100.901      | 94.305                    | -6,5                       |
| Bürserberg      | 17.773    | 16.837                    | -5,3                       | 86.914       | 79.171                    | -8,9                       |
| Schröcken       | 13.082    | 12.880                    | -1,5                       | 68.287       | 66.074                    | -3,2                       |
| Bezau           | 22.196    | 20.231                    | -8,9                       | 71.160       | 65.622                    | -7,8                       |
| Bartholomäberg  | 17.015    | 13.137                    | -22,8                      | 74.499       | 60.074                    | -19,4                      |

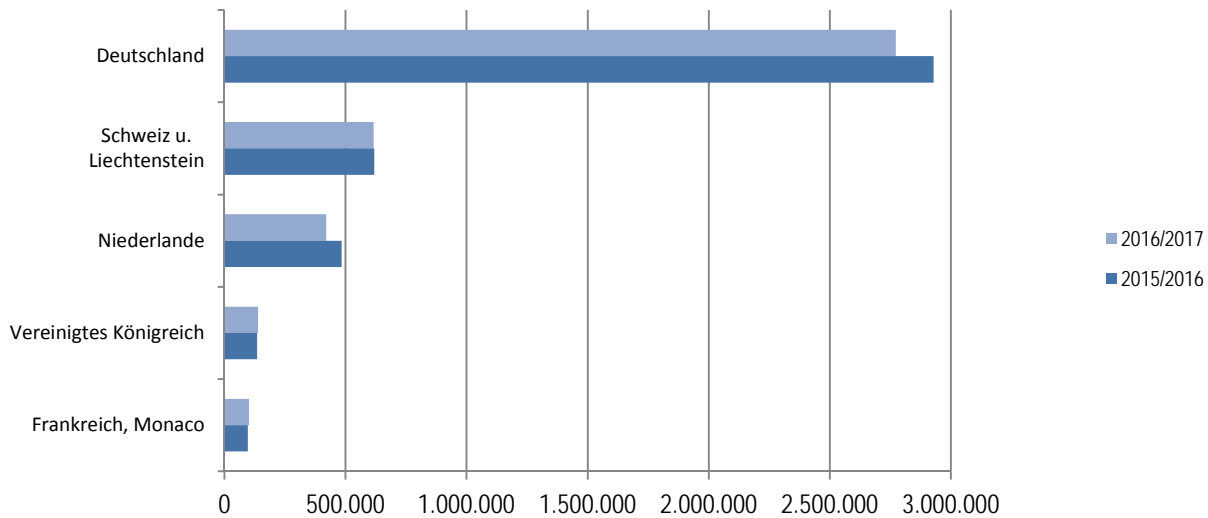
### Nächtigungen



## 2.8 TOPLISTE DER HERKUNFTSLÄNDER

| Herkunftsländer          | Ankünfte  |                           |                            | Nächtigungen |                           |                            |
|--------------------------|-----------|---------------------------|----------------------------|--------------|---------------------------|----------------------------|
|                          | 2015/2016 | Wintersaison<br>2016/2017 | Veränd. geg.<br>Vorj. in % | 2015/2016    | Wintersaison<br>2016/2017 | Veränd. geg.<br>Vorj. in % |
| Deutschland              | 667.075   | 652.740                   | -2,1                       | 2.928.380    | 2.771.834                 | -5,3                       |
| Schweiz u. Liechtenstein | 167.169   | 170.839                   | 2,2                        | 618.526      | 616.807                   | -0,3                       |
| Niederlande              | 85.353    | 74.915                    | -12,2                      | 484.537      | 420.847                   | -13,1                      |
| Vereinigtes Königreich   | 24.166    | 25.060                    | 3,7                        | 135.422      | 139.547                   | 3,0                        |
| Frankreich, Monaco       | 22.316    | 22.666                    | 1,6                        | 97.109       | 101.961                   | 5,0                        |
| Belgien                  | 16.986    | 17.125                    | 0,8                        | 91.312       | 90.690                    | -0,7                       |
| Luxemburg                | 4.770     | 5.110                     | 7,1                        | 26.353       | 26.988                    | 2,4                        |
| USA                      | 5.905     | 5.353                     | -9,3                       | 29.171       | 23.581                    | -19,2                      |
| Schweden                 | 4.797     | 4.650                     | -3,1                       | 22.758       | 23.107                    | 1,5                        |
| Dänemark                 | 4.308     | 4.633                     | 7,5                        | 18.719       | 19.546                    | 4,4                        |
| Italien                  | 8.505     | 8.524                     | 0,2                        | 18.096       | 18.782                    | 3,8                        |
| Russland                 | 2.357     | 2.628                     | 11,5                       | 11.944       | 12.077                    | 1,1                        |
| Norwegen                 | 2.215     | 2.403                     | 8,5                        | 11.057       | 10.692                    | -3,3                       |
| Polen                    | 2.439     | 2.434                     | -0,2                       | 10.231       | 10.397                    | 1,6                        |
| Tschechische Republik    | 4.519     | 2.992                     | -33,8                      | 12.043       | 10.349                    | -14,1                      |
| Spanien                  | 2.448     | 2.545                     | 4,0                        | 10.264       | 9.422                     | -8,2                       |
| Australien               | 1.473     | 1.694                     | 15,0                       | 8.561        | 9.384                     | 9,6                        |
| Türkei                   | 1.445     | 1.391                     | -3,7                       | 6.238        | 7.376                     | 18,2                       |
| Ungarn                   | 2.394     | 2.281                     | -4,7                       | 7.041        | 7.349                     | 4,4                        |
| Finnland                 | 1.280     | 1.461                     | 14,1                       | 6.095        | 6.536                     | 7,2                        |

### Nächtigungen

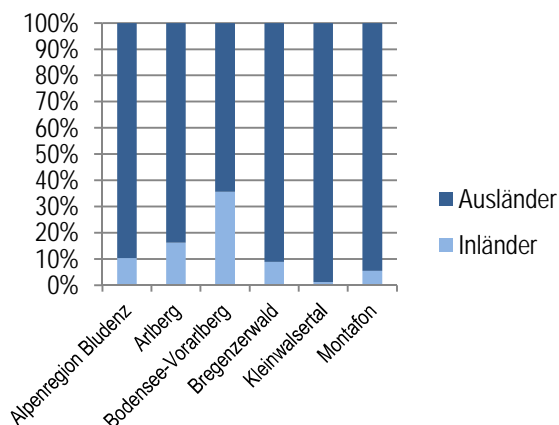




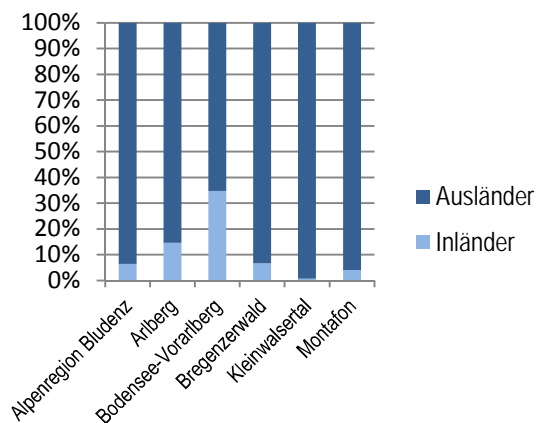
## 2.9 ANKÜNFTE UND NÄCHTIGUNGEN IN DER WINTERSAISON 2016/17 AUFGETEILT NACH INLÄNDERN UND AUSLÄNDERN

| Vorarlberg          | Ankünfte |          |           |          | insgesamt |
|---------------------|----------|----------|-----------|----------|-----------|
|                     | Inländer | %-Anteil | Ausländer | %-Anteil |           |
|                     | 167.797  | 13,9     | 1.039.421 | 86,1     | 1.207.218 |
| Regionen            |          |          |           |          |           |
| Alpenregion Bludenz | 14.027   | 10,4     | 121.302   | 89,6     | 135.329   |
| Arlberg             | 26.586   | 16,3     | 136.973   | 83,7     | 163.559   |
| Bodensee-Vorarlberg | 89.733   | 35,6     | 162.052   | 64,4     | 251.785   |
| Bregenzerwald       | 21.053   | 8,9      | 215.613   | 91,1     | 236.666   |
| Kleinwalsertal      | 1.790    | 1,1      | 153.890   | 98,9     | 155.680   |
| Montafon            | 14.608   | 5,5      | 249.591   | 94,5     | 264.199   |

Ankünfte



Nächtigungen



| Vorarlberg          | Nächtigungen |          |           |          | insgesamt |
|---------------------|--------------|----------|-----------|----------|-----------|
|                     | Inländer     | %-Anteil | Ausländer | %-Anteil |           |
|                     | 453.138      | 9,2      | 4.451.682 | 90,8     | 4.904.820 |
| Regionen            |              |          |           |          |           |
| Alpenregion Bludenz | 36.369       | 6,4      | 531.330   | 93,6     | 567.699   |
| Arlberg             | 122.585      | 14,7     | 713.799   | 85,3     | 836.384   |
| Bodensee-Vorarlberg | 172.209      | 34,8     | 322.520   | 65,2     | 494.729   |
| Bregenzerwald       | 66.269       | 6,7      | 916.865   | 93,3     | 983.134   |
| Kleinwalsertal      | 5.556        | 0,7      | 780.172   | 99,3     | 785.728   |
| Montafon            | 50.150       | 4,1      | 1.186.996 | 95,9     | 1.237.146 |

## 2.10 MONATLICHE ANKÜNFTE UND NÄCHTIGUNGEN IN DER WINTERSAISON 2016/2017

| Ankünfte            | November      | Dezember       | Jänner         | Februar        | März           | April          |
|---------------------|---------------|----------------|----------------|----------------|----------------|----------------|
| <b>Vorarlberg</b>   | <b>67.041</b> | <b>170.956</b> | <b>257.779</b> | <b>312.216</b> | <b>256.541</b> | <b>142.685</b> |
| <b>Regionen</b>     |               |                |                |                |                |                |
| Alpenregion Bludenz | 6.498         | 17.896         | 29.766         | 37.443         | 29.455         | 14.271         |
| Arlberg             | 515           | 24.828         | 38.507         | 42.806         | 39.769         | 17.134         |
| Bodensee-Vorarlberg | 37.638        | 36.478         | 36.954         | 43.905         | 47.074         | 49.736         |
| Bregenzwald         | 12.256        | 32.464         | 53.411         | 64.061         | 50.298         | 24.176         |
| Kleinwalsertal      | 4.744         | 21.024         | 39.263         | 45.641         | 31.263         | 13.745         |
| Montafon            | 5.390         | 38.266         | 59.878         | 78.360         | 58.682         | 23.623         |
| <b>Gemeinden</b>    |               |                |                |                |                |                |
| Alberschwende       | 184           | 115            | 629            | 560            | 343            | 477            |
| Altach              | 44            | 60             | 40             | 92             | 71             | 57             |
| Andelsbuch          | 74            | 335            | 567            | 874            | 607            | 359            |
| Au                  | 505           | 2.835          | 5.240          | 6.822          | 4.871          | 1.633          |
| Bartholomäberg      | 1.361         | 2.283          | 2.340          | 3.225          | 2.251          | 1.677          |
| Bezau               | 2.137         | 3.142          | 4.074          | 4.611          | 3.684          | 2.583          |
| Bildstein           | 81            | 60             | 26             | 55             | 103            | 182            |
| Bizau               | 43            | 323            | 764            | 1.008          | 613            | 332            |
| Blons               | 41            | 92             | 49             | 181            | 83             | 144            |
| Bludenz             | 2.453         | 2.564          | 2.908          | 3.150          | 3.648          | 2.914          |
| Brand               | 1.635         | 4.448          | 7.701          | 10.178         | 6.740          | 1.694          |
| Bregenz             | 9.883         | 9.792          | 7.483          | 9.309          | 11.146         | 15.360         |
| Buch                | -             | -              | -              | -              | -              | -              |
| Bürs                | 34            | 131            | 90             | 142            | 95             | 119            |
| Bürserberg          | 519           | 2.211          | 4.156          | 5.009          | 3.599          | 1.343          |
| Dalaas              | 175           | 1.207          | 2.551          | 3.572          | 2.789          | 1.208          |
| Damüls              | 164           | 5.665          | 10.115         | 11.332         | 9.605          | 3.063          |
| Doren               | -             | 33             | 6              | 113            | 2              | 15             |
| Dornbirn            | 10.197        | 9.426          | 10.135         | 11.707         | 11.834         | 11.381         |
| Düns                | -             | -              | -              | -              | -              | -              |
| Dünserberg          | 277           | 197            | 153            | 220            | 169            | 190            |
| Egg                 | 520           | 1.134          | 1.572          | 2.169          | 1.104          | 762            |
| Eichenberg          | 117           | 265            | 112            | 94             | 47             | 150            |
| Feldkirch           | 6.133         | 7.640          | 9.078          | 10.689         | 11.392         | 10.329         |
| Fontanella          | 282           | 1.242          | 2.143          | 3.043          | 1.947          | 597            |
| Frastanz            | 130           | 71             | 183            | 238            | 111            | 160            |
| Fraxern             | -             | -              | -              | -              | -              | -              |
| Fußach              | 1             | -              | -              | -              | -              | 189            |
| Gaschurn            | 1.638         | 9.014          | 14.010         | 18.987         | 14.629         | 6.222          |
| Göfis               | -             | -              | -              | -              | -              | -              |
| Götzis              | 1.441         | 1.221          | 1.214          | 1.280          | 1.583          | 1.162          |
| Hard                | 929           | 424            | 520            | 742            | 853            | 924            |
| Hittisau            | 595           | 1.315          | 2.212          | 2.778          | 1.716          | 1.246          |
| Höchst              | 719           | 532            | 572            | 534            | 960            | 1.203          |
| Hohenems            | 713           | 542            | 505            | 650            | 703            | 799            |
| Hörbranz            | 54            | 81             | 45             | 125            | 111            | 457            |
| Innerbranz          | 61            | 389            | 722            | 778            | 850            | 449            |
| Klaus               | 53            | 36             | 16             | 57             | 86             | 118            |
| Klösterle           | 354           | 3.665          | 6.808          | 7.614          | 6.946          | 3.363          |
| Koblach             | -             | -              | -              | -              | -              | -              |
| Krumbach            | 101           | 141            | 232            | 282            | 219            | 134            |
| Langen b. Br.       | 8             | 10             | 11             | 46             | 14             | 24             |
| Langenegg           | 305           | 242            | 129            | 95             | 626            | 324            |
| Laterns             | 158           | 421            | 1.240          | 1.876          | 1.287          | 104            |
| Lauterach           | 204           | 194            | 8              | 77             | 144            | 265            |

| Ankünfte        | November | Dezember | Jänner | Februar | März   | April  |
|-----------------|----------|----------|--------|---------|--------|--------|
| Lech            | 515      | 24.828   | 38.507 | 42.806  | 39.769 | 17.134 |
| Lingenau        | 753      | 1.020    | 1.317  | 1.522   | 1.235  | 870    |
| Lochau          | 2.279    | 2.476    | 2.054  | 1.752   | 2.159  | 2.590  |
| Ludesch         | 8        | 11       | 16     | 13      | 26     | 15     |
| Lustenau        | 1.275    | 1.178    | 1.223  | 1.417   | 1.469  | 1.336  |
| Mellau          | 558      | 2.341    | 5.790  | 6.571   | 5.539  | 1.542  |
| Mittelberg      | 4.744    | 21.024   | 39.263 | 45.641  | 31.263 | 13.745 |
| Möggers         | 3        | -        | 11     | -       | 12     | 41     |
| Nenzing         | 132      | 327      | 396    | 489     | 547    | 1.014  |
| Nüziders        | 369      | 411      | 533    | 655     | 648    | 434    |
| Raggal          | 121      | 514      | 718    | 1.103   | 539    | 351    |
| Rankweil        | 1.071    | 788      | 848    | 1.396   | 1.233  | 1.237  |
| Reuthe          | 2.505    | 2.088    | 2.315  | 2.453   | 2.605  | 2.340  |
| Riefensberg     | 290      | 963      | 1.530  | 1.320   | 905    | 461    |
| Röthis          | 521      | 295      | 467    | 511     | 374    | 247    |
| Schlins         | 8        | 25       | 26     | 34      | 11     | 15     |
| Schnepfau       | 226      | 330      | 641    | 946     | 737    | 367    |
| Schoppernau     | 666      | 2.886    | 4.974  | 6.536   | 4.371  | 1.539  |
| Schröcken       | 89       | 1.624    | 2.981  | 3.613   | 2.916  | 1.657  |
| Schruns         | 1.642    | 6.591    | 10.017 | 12.380  | 9.383  | 3.359  |
| Schwarzach      | -        | -        | -      | -       | -      | -      |
| Schwarzenberg   | 732      | 1.187    | 1.831  | 2.372   | 1.542  | 786    |
| Sibratsgfall    | 115      | 392      | 584    | 820     | 436    | 229    |
| Silbertal       | 21       | 1.285    | 2.203  | 2.842   | 1.977  | 897    |
| Sonntag         | 176      | 432      | 737    | 1.227   | 736    | 275    |
| St. Anton i. M. | -        | 371      | 582    | 831     | 616    | 316    |
| St. Gallenkirch | 322      | 12.078   | 18.446 | 23.723  | 17.881 | 6.917  |
| St. Gerold      | 130      | 143      | 208    | 140     | 223    | 328    |
| Sulzberg        | 961      | 1.072    | 809    | 1.204   | 917    | 1.075  |
| Thüringen       | -        | 10       | -      | 55      | -      | -      |
| Thüringerberg   | 8        | 99       | 30     | 94      | 39     | 23     |
| Tschagguns      | 326      | 5.179    | 9.693  | 12.690  | 9.632  | 3.351  |
| Übersaxen       | -        | -        | -      | -       | -      | -      |
| Vandans         | 80       | 1.465    | 2.587  | 3.682   | 2.313  | 884    |
| Viktorsberg     | 318      | 147      | 204    | 217     | 307    | 310    |
| Warth           | 733      | 3.281    | 5.099  | 6.060   | 5.705  | 2.382  |
| Weiler          | -        | -        | -      | -       | -      | -      |
| Wolfurt         | 975      | 551      | 675    | 763     | 807    | 819    |
| Zwischenwasser  | 46       | 46       | 105    | 24      | 88     | 87     |

| Nächtigungen        | November       | Dezember       | Jänner           | Februar          | März             | April          |
|---------------------|----------------|----------------|------------------|------------------|------------------|----------------|
| <b>Vorarlberg</b>   | <b>155.541</b> | <b>589.448</b> | <b>1.138.314</b> | <b>1.390.556</b> | <b>1.123.762</b> | <b>507.199</b> |
| <b>Regionen</b>     |                |                |                  |                  |                  |                |
| Alpenregion Bludenz | 16.038         | 61.434         | 137.836          | 168.713          | 130.895          | 52.783         |
| Arlberg             | 1.812          | 107.963        | 195.248          | 229.177          | 211.885          | 90.299         |
| Bodensee-Vorarlberg | 69.545         | 73.234         | 76.902           | 86.035           | 92.515           | 96.498         |
| Bregenzwald         | 33.241         | 113.733        | 230.552          | 289.503          | 220.706          | 95.399         |
| Kleinwalsertal      | 16.918         | 90.937         | 202.567          | 236.759          | 178.522          | 60.025         |
| Montafon            | 17.987         | 142.147        | 295.209          | 380.369          | 289.239          | 112.195        |
| <b>Gemeinden</b>    |                |                |                  |                  |                  |                |
| Alberschwende       | 322            | 421            | 1.915            | 1.200            | 752              | 984            |
| Altach              | 498            | 416            | 97               | 297              | 396              | 572            |
| Andelsbuch          | 202            | 1.162          | 1.946            | 3.181            | 2.010            | 1.182          |
| Au                  | 1.737          | 10.591         | 25.969           | 34.205           | 24.801           | 6.984          |
| Bartholomäberg      | 6.726          | 9.921          | 11.209           | 15.325           | 10.474           | 6.419          |
| Bezau               | 5.468          | 9.169          | 14.057           | 16.752           | 12.373           | 7.803          |
| Bildstein           | 180            | 129            | 69               | 185              | 237              | 401            |
| Bizau               | 222            | 1.345          | 2.939            | 4.370            | 3.005            | 1.218          |
| Blons               | 104            | 247            | 128              | 504              | 234              | 473            |
| Bludenz             | 5.797          | 6.181          | 6.714            | 7.011            | 8.857            | 8.008          |
| Brand               | 3.487          | 14.456         | 35.510           | 51.866           | 32.508           | 4.694          |
| Bregenz             | 16.438         | 16.653         | 12.650           | 15.039           | 18.309           | 27.129         |
| Buch                | -              | -              | -                | -                | -                | -              |
| Bürs                | 122            | 702            | 638              | 695              | 618              | 527            |
| Bürserberg          | 1.374          | 7.601          | 20.588           | 25.586           | 19.141           | 4.881          |
| Dalaas              | 430            | 6.114          | 13.077           | 16.088           | 14.811           | 6.421          |
| Damüls              | 387            | 19.795         | 47.354           | 56.518           | 46.277           | 15.410         |
| Doren               | -              | 206            | 22               | 497              | 16               | 65             |
| Dornbirn            | 19.004         | 17.898         | 20.113           | 22.367           | 22.839           | 22.744         |
| Düns                | -              | -              | -                | -                | -                | -              |
| Dünserberg          | 565            | 450            | 449              | 534              | 347              | 463            |
| Egg                 | 1.595          | 4.209          | 5.811            | 8.666            | 4.355            | 2.363          |
| Eichenberg          | 299            | 721            | 484              | 364              | 184              | 477            |
| Feldkirch           | 11.663         | 16.151         | 20.525           | 21.170           | 22.742           | 19.601         |
| Fontanella          | 866            | 5.010          | 10.365           | 15.644           | 10.345           | 2.851          |
| Frastanz            | 202            | 179            | 261              | 340              | 167              | 227            |
| Fraxern             | -              | -              | -                | -                | -                | -              |
| Fußbach             | 2              | -              | -                | -                | -                | 332            |
| Gaschurn            | 4.208          | 30.927         | 68.255           | 91.115           | 69.957           | 26.940         |
| Göfis               | -              | -              | -                | -                | -                | -              |
| Götzis              | 2.603          | 3.836          | 2.690            | 2.468            | 2.989            | 2.386          |
| Hard                | 2.880          | 2.599          | 1.841            | 3.111            | 3.268            | 2.754          |
| Hittisau            | 1.823          | 4.085          | 7.472            | 9.816            | 6.054            | 3.846          |
| Höchst              | 1.446          | 1.160          | 1.169            | 1.155            | 2.020            | 2.306          |
| Hohenems            | 1.354          | 1.084          | 1.252            | 1.333            | 1.482            | 1.562          |
| Hörbranz            | 154            | 167            | 131              | 223              | 214              | 874            |
| Innerbranz          | 150            | 1.323          | 2.603            | 2.482            | 2.361            | 3.022          |
| Klaus               | 165            | 131            | 79               | 191              | 257              | 247            |
| Klösterle           | 778            | 12.547         | 30.641           | 34.714           | 31.559           | 13.961         |
| Koblach             | -              | -              | -                | -                | -                | -              |
| Krumbach            | 261            | 406            | 874              | 1.035            | 891              | 675            |
| Langen b. Br.       | 45             | 84             | 40               | 157              | 81               | 94             |
| Langenegg           | 381            | 542            | 420              | 293              | 945              | 516            |
| Laterns             | 264            | 890            | 3.807            | 5.565            | 4.038            | 401            |

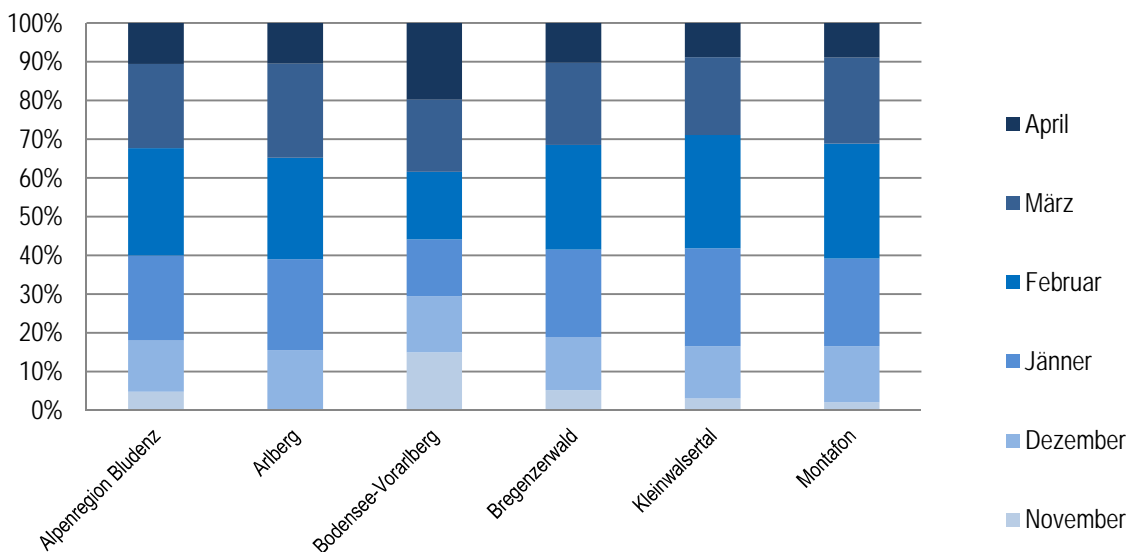
| Nächtigungen    | November | Dezember | Jänner  | Februar | März    | April  |
|-----------------|----------|----------|---------|---------|---------|--------|
| Lauterach       | 377      | 363      | 106     | 233     | 274     | 463    |
| Lech            | 1.812    | 107.963  | 195.248 | 229.177 | 211.885 | 90.299 |
| Lingenau        | 1.626    | 2.750    | 3.852   | 4.145   | 3.005   | 1.909  |
| Lochau          | 4.201    | 4.507    | 4.000   | 3.401   | 4.142   | 5.845  |
| Ludesch         | 30       | 50       | 48      | 49      | 99      | 102    |
| Lustenau        | 2.334    | 1.997    | 2.286   | 2.628   | 3.159   | 2.656  |
| Mellau          | 1.645    | 9.167    | 23.241  | 29.889  | 23.738  | 6.625  |
| Mittelberg      | 16.918   | 90.937   | 202.567 | 236.759 | 178.522 | 60.025 |
| Möggers         | 95       | 99       | 42      | -       | 41      | 145    |
| Nenzing         | 696      | 1.422    | 5.999   | 1.724   | 1.908   | 3.602  |
| Nüziders        | 962      | 1.026    | 1.403   | 1.710   | 1.751   | 1.086  |
| Raggal          | 280      | 2.027    | 5.968   | 4.545   | 2.698   | 1.480  |
| Rankweil        | 1.796    | 1.633    | 1.858   | 2.314   | 2.180   | 1.845  |
| Reuthe          | 7.910    | 7.507    | 7.799   | 8.456   | 7.921   | 7.010  |
| Riefensberg     | 940      | 3.583    | 6.297   | 6.597   | 4.330   | 1.673  |
| Röthis          | 815      | 577      | 693     | 801     | 873     | 545    |
| Schlins         | 38       | 195      | 75      | 100     | 64      | 62     |
| Schnepfau       | 494      | 1.662    | 2.298   | 3.941   | 2.055   | 969    |
| Schoppernau     | 1.580    | 10.980   | 25.215  | 35.113  | 23.495  | 7.206  |
| Schröcken       | 260      | 6.207    | 15.937  | 18.933  | 15.544  | 9.193  |
| Schruns         | 4.555    | 23.633   | 44.051  | 55.910  | 42.634  | 14.352 |
| Schwarzach      | -        | -        | -       | -       | -       | -      |
| Schwarzenberg   | 1.407    | 3.674    | 5.800   | 8.261   | 4.773   | 2.707  |
| Sibratsgfall    | 345      | 1.361    | 2.202   | 3.087   | 1.698   | 761    |
| Silbertal       | 93       | 5.481    | 11.545  | 14.382  | 10.371  | 4.812  |
| Sonntag         | 365      | 1.666    | 3.150   | 4.786   | 3.191   | 824    |
| St. Anton i. M. | 2        | 1.093    | 1.995   | 2.769   | 2.072   | 800    |
| St. Gallenkirch | 1.063    | 47.073   | 103.944 | 130.140 | 103.443 | 38.298 |
| St. Gerold      | 511      | 638      | 657     | 460     | 677     | 738    |
| Sulzberg        | 2.721    | 3.202    | 2.757   | 3.593   | 2.912   | 3.430  |
| Thüringen       | -        | 90       | -       | 364     | -       | -      |
| Thüringerberg   | 86       | 334      | 347     | 485     | 137     | 113    |
| Tschagguns      | 1.000    | 18.474   | 41.035  | 52.740  | 38.158  | 15.954 |
| Übersaxen       | -        | -        | -       | -       | -       | -      |
| Vandans         | 340      | 5.545    | 13.175  | 17.988  | 12.130  | 4.620  |
| Viktorsberg     | 581      | 250      | 595     | 550     | 479     | 579    |
| Warth           | 1.915    | 11.709   | 26.375  | 30.955  | 29.756  | 12.870 |
| Weiler          | -        | -        | -       | -       | -       | -      |
| Wolfurt         | 1.464    | 854      | 1.202   | 1.396   | 1.534   | 1.510  |
| Zwischenwasser  | 82       | 211      | 388     | 113     | 199     | 278    |

**2.11 VERÄNDERUNGEN DER ANKÜNFTEN UND NÄCHTIGUNGEN GEGENÜBER DEM VORJAHRESMONAT  
IN DER WINTERSAISON 2016/2017**

| Ankünfte            | November                            |            | Dezember                            |             | Jänner                              |             |
|---------------------|-------------------------------------|------------|-------------------------------------|-------------|-------------------------------------|-------------|
|                     | Veränderung geg. Vorjahr<br>absolut | in %       | Veränderung geg. Vorjahr<br>absolut | in %        | Veränderung geg. Vorjahr<br>absolut | in %        |
| <b>Vorarlberg</b>   | <b>1.175</b>                        | <b>1,8</b> | <b>-2.064</b>                       | <b>-1,2</b> | <b>-19.220</b>                      | <b>-6,9</b> |
| <b>Regionen</b>     |                                     |            |                                     |             |                                     |             |
| Alpenregion Bludenz | 874                                 | 15,5       | 179                                 | 1,0         | -880                                | -2,9        |
| Arlberg             | -28                                 | -5,2       | -1.999                              | -7,5        | -2.410                              | -5,9        |
| Bodensee-Vorarlberg | 882                                 | 2,4        | 1.523                               | 4,4         | 357                                 | 1,0         |
| Bregenzerwald       | -22                                 | -0,2       | -1.877                              | -5,5        | -5.612                              | -9,5        |
| Kleinwalsertal      | -287                                | -5,7       | 840                                 | 4,2         | -2.381                              | -5,7        |
| Montafon            | -244                                | -4,3       | -730                                | -1,9        | -8.294                              | -12,2       |

| Ankünfte            | Februar                             |             | März                                |              | April                               |             |
|---------------------|-------------------------------------|-------------|-------------------------------------|--------------|-------------------------------------|-------------|
|                     | Veränderung geg. Vorjahr<br>absolut | in %        | Veränderung geg. Vorjahr<br>absolut | in %         | Veränderung geg. Vorjahr<br>absolut | in %        |
| <b>Vorarlberg</b>   | <b>-2.594</b>                       | <b>-0,8</b> | <b>-37.894</b>                      | <b>-12,9</b> | <b>40.740</b>                       | <b>40,0</b> |
| <b>Regionen</b>     |                                     |             |                                     |              |                                     |             |
| Alpenregion Bludenz | 131                                 | 0,4         | -4.847                              | -14,1        | 5.019                               | 54,2        |
| Arlberg             | 595                                 | 1,4         | -2.439                              | -2,8         | 6.054                               | 54,6        |
| Bodensee-Vorarlberg | -676                                | -1,5        | 1.002                               | -14,1        | 2.361                               | 5,0         |
| Bregenzerwald       | -1.001                              | -1,5        | -8.093                              | -13,9        | 9.208                               | 61,5        |
| Kleinwalsertal      | 1.088                               | 2,4         | -7.538                              | -19,4        | 6.912                               | 101,2       |
| Montafon            | -2.731                              | -3,4        | -15.979                             | -21,4        | 11.186                              | 89,9        |

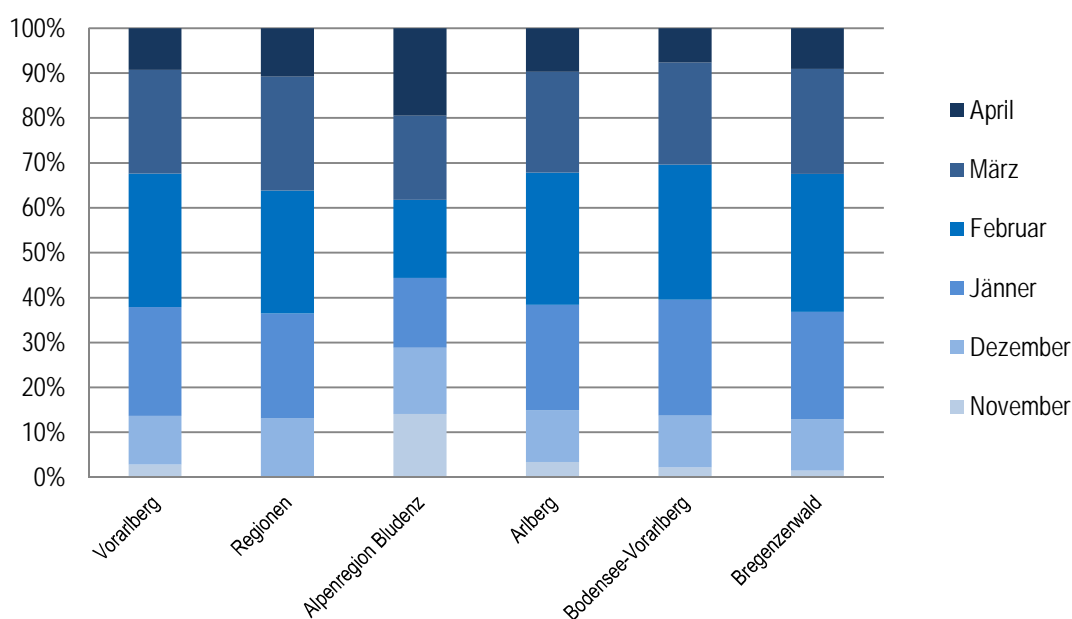
Ankünfte



| Nächtigungen        | November                            |            | Dezember                            |              | Jänner                              |             |
|---------------------|-------------------------------------|------------|-------------------------------------|--------------|-------------------------------------|-------------|
|                     | Veränderung geg. Vorjahr<br>absolut | in %       | Veränderung geg. Vorjahr<br>absolut | in %         | Veränderung geg. Vorjahr<br>absolut | in %        |
| <b>Vorarlberg</b>   | <b>3.149</b>                        | <b>2,1</b> | <b>-98.772</b>                      | <b>-14,4</b> | <b>-7.117</b>                       | <b>-0,6</b> |
| <b>Regionen</b>     |                                     |            |                                     |              |                                     |             |
| Alpenregion Bludenz | 667                                 | 4,3        | -12.520                             | -16,9        | 3.994                               | 3,0         |
| Arlberg             | 491                                 | 37,2       | -19.240                             | -15,1        | 2.317                               | 1,2         |
| Bodensee-Vorarlberg | 1.742                               | 2,6        | 3.869                               | 5,6          | 2.937                               | 4,0         |
| Bregenzerwald       | -792                                | -2,3       | -23.931                             | -17,4        | -4.912                              | -2,1        |
| Kleinwalsertal      | 597                                 | 3,7        | -10.039                             | -9,9         | 1.631                               | 0,8         |
| Montafon            | 444                                 | 2,5        | -36.911                             | -20,6        | -13.084                             | -4,2        |

| Nächtigungen        | Februar                             |             | März                                |              | April                               |             |
|---------------------|-------------------------------------|-------------|-------------------------------------|--------------|-------------------------------------|-------------|
|                     | Veränderung geg. Vorjahr<br>absolut | in %        | Veränderung geg. Vorjahr<br>absolut | in %         | Veränderung geg. Vorjahr<br>absolut | in %        |
| <b>Vorarlberg</b>   | <b>-107.307</b>                     | <b>-7,2</b> | <b>-208.893</b>                     | <b>-15,7</b> | <b>210.118</b>                      | <b>70,7</b> |
| <b>Regionen</b>     |                                     |             |                                     |              |                                     |             |
| Alpenregion Bludenz | -15.273                             | -4,8        | -24.819                             | -15,9        | 19.857                              | 60,3        |
| Arlberg             | -11.623                             | -4,8        | -23.645                             | -10,0        | 38.884                              | 75,6        |
| Bodensee-Vorarlberg | 518                                 | 0,6         | 2.306                               | -15,9        | 5.304                               | 5,8         |
| Bregenzerwald       | -23.226                             | -7,4        | -44.168                             | -16,7        | 46.378                              | 94,6        |
| Kleinwalsertal      | -13.053                             | -5,2        | -40.790                             | -18,6        | 31.142                              | 107,8       |
| Montafon            | -44.650                             | -10,5       | -77.777                             | -21,2        | 68.553                              | 157,1       |

### Nächtigungen



### 3 BETTENBESTAND

#### 3.1 BETRIEBE UND BETTEN NACH UNTERKUNFTSARTEN IM WINTERHALBJAHR 2016/2017

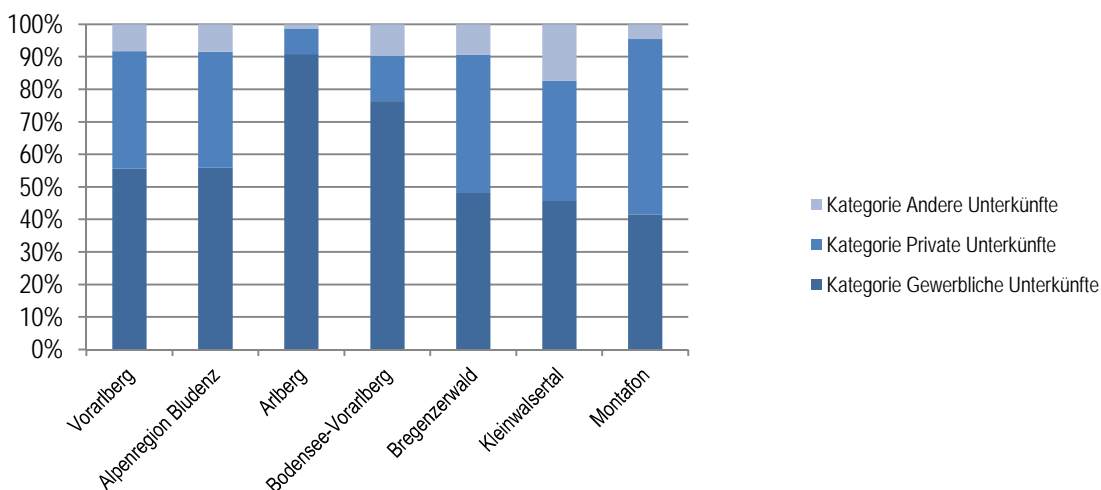
| Unterkunftsart                        | Betriebe     | Betten        |
|---------------------------------------|--------------|---------------|
| <b>Vorarlberg mit Campingbetten</b>   | <b>4.723</b> | <b>76.499</b> |
| <b>Vorarlberg ohne Campingbetten</b>  | <b>4.693</b> | <b>67.630</b> |
| <b>Gewerbl. Beherbergungsbetriebe</b> | <b>1.067</b> | <b>39.941</b> |
| 5/4S/4 Stern                          | 228          | 17.502        |
| 3 Stern                               | 295          | 11.110        |
| 2/1 Stern                             | 275          | 5.444         |
| Gewerbl. Ferienwohnungen              | 269          | 5.885         |
| <b>Privatquartiere</b>                | <b>3.423</b> | <b>22.757</b> |
| Privatzimmer                          | 602          | 4.053         |
| Private Ferienwohnungen               | 2.821        | 18.704        |
| <b>Andere Unterkünfte mit Camping</b> | <b>233</b>   | <b>13.801</b> |
| Kinder- und Jugendunterkünfte         | 32           | 1.824         |
| Bew. Schutzhütten                     | 18           | 490           |
| Campingplätze                         | 30           | 8.869         |
| Sonst. Unterkünfte                    | 153          | 2.618         |

#### 3.2 BETTENBESTAND NACH REGIONEN UND UNTERKUNFTSARTEN IM WINTERHALBJAHR 2016/2017

|                     | Kategorie     |               |                        | absolut       | Gesamt<br>%-Anteil |
|---------------------|---------------|---------------|------------------------|---------------|--------------------|
|                     | Gewerbliche   | Private       | Unterkünfte<br>Andere* |               |                    |
| <b>Vorarlberg</b>   | <b>39.941</b> | <b>22.757</b> | <b>4.932</b>           | <b>67.630</b> | <b>100,0</b>       |
| <b>Regionen</b>     |               |               |                        |               |                    |
| Alpenregion Bludenz | 4.923         | 2.930         | 821                    | 8.674         | 12,8               |
| Arlberg             | 7.477         | 685           | 185                    | 8.347         | 12,3               |
| Bodensee-Vorarlberg | 6.619         | 1.305         | 788                    | 8.712         | 12,9               |
| Bregenzerwald       | 7.527         | 6.599         | 1.339                  | 15.465        | 22,9               |
| Kleinwalsertal      | 5.422         | 1.830         | 763                    | 8.015         | 11,9               |
| Montafon            | 7.973         | 9.408         | 1.036                  | 18.417        | 27,2               |

\*ohne Campingbetten

#### Bettenaufteilung





### 3.3 BETTENBESTAND NACH GEMEINDEN UND UNTERKUNFTSARTEN IM WINTERHALBJAHR 2016/2017

|                     | Kategorie     |                   |              |                           |                          | Gesamt        |
|---------------------|---------------|-------------------|--------------|---------------------------|--------------------------|---------------|
|                     | Hotellerie    | Privat-<br>zimmer | Gewerbl.     | Ferienwohnungen<br>Privat | sonstige<br>Unterkünfte* |               |
| <b>Vorarlberg</b>   | <b>34.056</b> | <b>4.053</b>      | <b>5.885</b> | <b>18.704</b>             | <b>13.801</b>            | <b>76.499</b> |
| <b>Regionen</b>     |               |                   |              |                           |                          |               |
| Alpenregion Bludenz | 3.888         | 696               | 1.035        | 2.234                     | 3.171                    | 11.024        |
| Arlberg             | 7.232         | 531               | 245          | 154                       | 185                      | 8.347         |
| Bodensee-Voarlberg  | 6.464         | 326               | 155          | 979                       | 3.276                    | 11.200        |
| Bregenzerwald       | 6.390         | 945               | 1.137        | 5.654                     | 2.139                    | 16.265        |
| Kleinwalsertal      | 4.355         | 507               | 1.067        | 1.323                     | 1.483                    | 8.735         |
| Montafon            | 5.727         | 1.048             | 2.246        | 8.360                     | 3.547                    | 20.928        |
| <b>Gemeinde</b>     |               |                   |              |                           |                          |               |
| Alberschwende       | 87            | 49                | -            | 85                        | 60                       | 281           |
| Altach              | 75            | -                 | -            | -                         | -                        | 75            |
| Andelsbuch          | 96            | 15                | -            | 154                       | 16                       | 281           |
| Au                  | 540           | 114               | 47           | 682                       | 284                      | 1.667         |
| Bartholomäberg      | 156           | 119               | 36           | 628                       | 706                      | 1.645         |
| Bezau               | 399           | 6                 | 12           | 328                       | 327                      | 1.072         |
| Bildstein           | 26            | 8                 | -            | 36                        | -                        | 70            |
| Bizau               | 77            | 16                | 26           | 148                       | -                        | 267           |
| Blons               | -             | 8                 | -            | 102                       | -                        | 110           |
| Bludenz             | 380           | 80                | 17           | 73                        | 280                      | 830           |
| Brand               | 1.015         | 88                | 285          | 513                       | -                        | 1.901         |
| Bregenz             | 1.406         | 43                | -            | 78                        | 1.084                    | 2.611         |
| Bürs                | -             | -                 | -            | 34                        | 200                      | 234           |
| Bürserberg          | 343           | 20                | 506          | 144                       | 285                      | 1.298         |
| Dalaas              | 242           | 54                | 43           | 305                       | 683                      | 1.327         |
| Damüls              | 1.258         | 214               | 216          | 475                       | 71                       | 2.234         |
| Doren               | 18            | 8                 | -            | 44                        | 40                       | 110           |
| Dornbirn            | 1.397         | 29                | 4            | 354                       | 483                      | 2.267         |
| Düns                | -             | -                 | -            | -                         | -                        | -             |
| Dünserberg          | -             | -                 | -            | 69                        | 31                       | 100           |
| Egg                 | 220           | 46                | 62           | 337                       | 112                      | 777           |
| Eichenberg          | 102           | 6                 | 18           | 42                        | -                        | 168           |
| Feldkirch           | 1.160         | 37                | -            | -                         | 621                      | 1.818         |
| Fontanella          | 413           | 25                | 70           | 287                       | 55                       | 850           |
| Frastanz            | 28            | 12                | 36           | 14                        | 20                       | 110           |
| Fraxern             | -             | -                 | -            | -                         | -                        | -             |
| Fußbach             | -             | 7                 | -            | -                         | 676                      | 683           |
| Gaschurn            | 1.842         | 195               | 615          | 1.263                     | 430                      | 4.345         |
| Götzis              | 189           | 8                 | -            | 5                         | 100                      | 302           |
| Hard                | 150           | 19                | 14           | 70                        | 74                       | 327           |
| Hittisau            | 263           | 19                | 30           | 256                       | 132                      | 700           |
| Höchst              | 171           | 49                | -            | 21                        | -                        | 241           |
| Hohenems            | 230           | 29                | 34           | 12                        | 20                       | 325           |
| Hörbranz            | 129           | 15                | -            | 32                        | -                        | 176           |
| Innerbraz           | 48            | 6                 | 16           | 43                        | 372                      | 485           |
| Klaus               | 60            | 10                | -            | 10                        | -                        | 80            |
| Klösterle           | 1.033         | 308               | 88           | 202                       | 238                      | 1.869         |
| Koblach             | -             | -                 | -            | -                         | -                        | -             |
| Krumbach            | 108           | -                 | 2            | 107                       | 57                       | 274           |
| Langen b. Br.       | 4             | -                 | -            | 22                        | -                        | 26            |
| Langenegg           | 86            | -                 | -            | 43                        | -                        | 129           |
| Laterns             | 164           | 4                 | 20           | 73                        | 167                      | 428           |
| Lauterach           | 32            | -                 | -            | 20                        | -                        | 52            |

|                 | Kategorie  |                   |          |                           |                          | Gesamt |
|-----------------|------------|-------------------|----------|---------------------------|--------------------------|--------|
|                 | Hotellerie | Privat-<br>zimmer | Gewerbl. | Ferienwohnungen<br>Privat | sonstige<br>Unterkünfte* |        |
| Lech            | 7.232      | 531               | 245      | 154                       | 185                      | 8.347  |
| Lingenau        | 244        | 16                | -        | 30                        | 120                      | 410    |
| Lochau          | 399        | 34                | 4        | 31                        | -                        | 468    |
| Ludesch         | 7          | 14                | -        | -                         | -                        | 21     |
| Lustenau        | 203        | -                 | 25       | -                         | -                        | 228    |
| Mellau          | 549        | 51                | 210      | 466                       | 121                      | 1.397  |
| Mittelberg      | 4.355      | 507               | 1.067    | 1.323                     | 1.483                    | 8.735  |
| Möggers         | 22         | 4                 | -        | 28                        | -                        | 54     |
| Nenzing         | 28         | 16                | 10       | 86                        | 640                      | 780    |
| Nüziders        | 95         | 12                | -        | 56                        | -                        | 163    |
| Raggal          | 94         | 19                | -        | 208                       | 218                      | 539    |
| Rankweil        | 193        | -                 | -        | 9                         | -                        | 202    |
| Reuthe          | 299        | 6                 | -        | 21                        | -                        | 326    |
| Riefensberg     | 180        | -                 | 75       | 97                        | 390                      | 742    |
| Röthis          | 54         | -                 | -        | -                         | -                        | 54     |
| Schlins         | -          | -                 | -        | 20                        | -                        | 20     |
| Schnepfau       | 32         | 18                | 8        | 165                       | 70                       | 293    |
| Schoppernau     | 468        | 141               | 157      | 842                       | 66                       | 1.674  |
| Schröcken       | 203        | 10                | 116      | 485                       | 28                       | 842    |
| Schruns         | 967        | 170               | 125      | 1.167                     | 672                      | 3.101  |
| Schwarzenberg   | 188        | 50                | 36       | 311                       | 138                      | 723    |
| Sibratsgfall    | 137        | 27                | 23       | 175                       | 12                       | 374    |
| Silbortal       | 205        | 69                | 19       | 452                       | 1                        | 746    |
| Sonntag         | 94         | 30                | -        | 132                       | 155                      | 411    |
| St. Anton i. M. | 76         | 14                | -        | 56                        | -                        | 146    |
| St.Gallenkirch  | 1.504      | 247               | 1.171    | 2.205                     | 1.061                    | 6.188  |
| St.Gerold       | 96         | 14                | -        | -                         | -                        | 110    |
| Sulzberg        | 148        | 18                | 14       | 165                       | 60                       | 405    |
| Thüringen       | -          | -                 | -        | -                         | 35                       | 35     |
| Thüringerberg   | -          | 2                 | -        | 49                        | 10                       | 61     |
| Tschagguns      | 630        | 171               | 195      | 2.075                     | 677                      | 3.748  |
| Übersaxen       | -          | -                 | -        | -                         | -                        | -      |
| Vandans         | 347        | 63                | 85       | 514                       | -                        | 1.009  |
| Viktorsberg     | 85         | 12                | -        | 8                         | -                        | 105    |
| Warth           | 790        | 121               | 103      | 238                       | 35                       | 1.287  |
| Weiler          | -          | -                 | -        | -                         | -                        | -      |
| Wolfurt         | 134        | -                 | -        | 4                         | -                        | 138    |
| Zwischenwasser  | 51         | -                 | -        | 21                        | -                        | 72     |

\*mit Campingbetten

3.4 BETTENBESTAND UND BETTENAUSLASTUNG IN GEWERBLICHEN BEHERBERGUNGSBETRIEBEN NACH GEMEINDEN UND KATEGORIEN IM WINTERHALBJAHR 2016/2017

|                     | Kategorie     |               |              |              |               | Bettenauslastung in Prozent |           |           |           |           |
|---------------------|---------------|---------------|--------------|--------------|---------------|-----------------------------|-----------|-----------|-----------|-----------|
|                     | 5/4S/4        | 3             | 2/1          | FW           | Gesamt        | 5/4S/4                      | 3         | 2/1       | FW        | Gesamt    |
| <b>Vorarlberg</b>   | <b>17.502</b> | <b>11.110</b> | <b>5.444</b> | <b>5.885</b> | <b>39.941</b> | <b>54</b>                   | <b>45</b> | <b>34</b> | <b>34</b> | <b>46</b> |
| <b>Regionen</b>     |               |               |              |              |               |                             |           |           |           |           |
| Alpenregion Bludenz | 1.645         | 1.774         | 797          | 1.035        | 4.923         | 49                          | 44        | 25        | 40        | 42        |
| Arlberg             | 5.196         | 1.774         | 262          | 245          | 7.477         | 60                          | 57        | 34        | 44        | 58        |
| Bodensee-Vorarlberg | 3.476         | 1.669         | 1.319        | 155          | 6.619         | 43                          | 26        | 26        | 9         | 34        |
| Bregenzerwald       | 3.123         | 2.271         | 996          | 1.137        | 7.527         | 58                          | 40        | 26        | 28        | 43        |
| Kleinwalsertal      | 1.666         | 1.868         | 821          | 1.067        | 5.422         | 59                          | 53        | 43        | 22        | 47        |
| Montafon            | 2.396         | 2.082         | 1.249        | 2.246        | 7.973         | 50                          | 48        | 48        | 41        | 47        |
| <b>Gemeinden</b>    |               |               |              |              |               |                             |           |           |           |           |
| Alberschwende       | -             | 72            | 15           | -            | 87            | -                           | 15        | 15        | -         | 15        |
| Altach              | -             | 54            | 21           | -            | 75            | -                           | 18        | 14        | -         | 17        |
| Andelsbuch          | -             | 61            | 35           | -            | 96            | -                           | 21        | 5         | -         | 16        |
| Au                  | 468           | 72            | -            | 47           | 587           | 50                          | 48        | -         | 30        | 48        |
| Bartholomäberg      | 123           | 33            | -            | 36           | 192           | 79                          | 45        | -         | 44        | 67        |
| Bezau               | 322           | 30            | 47           | 12           | 411           | 61                          | 53        | 31        | 8         | 56        |
| Bildstein           | 16            | 4             | 6            | -            | 26            | 17                          | 20        | -         | -         | 13        |
| Bizau               | 36            | 41            | -            | 26           | 103           | 45                          | 37        | -         | 6         | 32        |
| Blons               | -             | -             | -            | -            | -             | -                           | -         | -         | -         | -         |
| Bludenz             | 145           | 235           | -            | 17           | 397           | 50                          | 52        | -         | 7         | 49        |
| Brand               | 794           | 134           | 87           | 285          | 1.300         | 51                          | 37        | 25        | 44        | 46        |
| Bregenz             | 616           | 515           | 275          | -            | 1.406         | 44                          | 24        | 24        | -         | 33        |
| Bürs                | -             | -             | -            | -            | -             | -                           | -         | -         | -         | -         |
| Bürserberg          | 181           | 92            | 70           | 506          | 849           | 52                          | 32        | 30        | 46        | 44        |
| Dalaas              | 38            | 110           | 94           | 43           | 285           | 1                           | 62        | 21        | 30        | 36        |
| Damüls              | 438           | 619           | 201          | 216          | 1.474         | 62                          | 51        | 42        | 34        | 51        |
| Doren               | -             | -             | 18           | -            | 18            | -                           | -         | 4         | -         | 4         |
| Dornbirn            | 1.050         | 225           | 122          | 4            | 1.401         | 44                          | 42        | 42        | 45        | 43        |
| Düns                | -             | -             | -            | -            | -             | -                           | -         | -         | -         | -         |
| Dünserberg          | -             | -             | -            | -            | -             | -                           | -         | -         | -         | -         |
| Egg                 | -             | 120           | 100          | 62           | 282           | -                           | 43        | 22        | 18        | 30        |
| Eichenberg          | 54            | 34            | 14           | 18           | 120           | 7                           | 5         | 1         | 5         | 5         |
| Feldkirch           | 723           | 152           | 285          | -            | 1.160         | 56                          | 44        | 43        | -         | 51        |
| Fontanella          | 242           | 113           | 58           | 70           | 483           | 37                          | 41        | 26        | 16        | 34        |
| Frastanz            | -             | -             | 28           | 36           | 64            | -                           | -         | 7         | 7         | 7         |
| Fraxern             | -             | -             | -            | -            | -             | -                           | -         | -         | -         | -         |
| Fußbach             | -             | -             | -            | -            | -             | -                           | -         | -         | -         | -         |
| Gaschurn            | 680           | 791           | 371          | 615          | 2.457         | 48                          | 46        | 46        | 37        | 44        |
| Götzis              | 166           | -             | 23           | -            | 189           | 33                          | -         | 21        | -         | 32        |
| Hard                | 100           | 36            | 14           | 14           | 164           | 16                          | 19        | 23        | -         | 16        |
| Hittisau            | 115           | 111           | 37           | 30           | 293           | 46                          | 34        | 6         | 49        | 37        |
| Höchst              | 58            | 93            | 20           | -            | 171           | 35                          | 21        | 3         | -         | 23        |
| Hohenems            | 78            | 64            | 88           | 34           | 264           | 24                          | 13        | 15        | 6         | 16        |
| Hörbranz            | -             | 52            | 77           | -            | 129           | -                           | 10        | 2         | -         | 6         |
| Innerbranz          | -             | 42            | 6            | 16           | 64            | -                           | 47        | 25        | -         | 33        |
| Klaus               | -             | 60            | -            | -            | 60            | -                           | 4         | -         | -         | 4         |
| Klösterle           | 245           | 552           | 236          | 88           | 1.121         | 62                          | 46        | 35        | 29        | 46        |
| Koblach             | -             | -             | -            | -            | -             | -                           | -         | -         | -         | -         |
| Krumbach            | -             | 58            | 50           | 2            | 110           | -                           | 15        | 11        | -         | 13        |
| Langen b. Br.       | -             | -             | 4            | -            | 4             | -                           | -         | -         | -         | -         |
| Langenegg           | 78            | -             | 8            | -            | 86            | 13                          | -         | 21        | -         | 14        |
| Laterns             | -             | -             | 164          | 20           | 184           | -                           | -         | 18        | 34        | 20        |
| Lauterach           | -             | -             | 32           | -            | 32            | -                           | -         | 25        | -         | 25        |

|                 | Kategorie |       |     |       |        | Bettenauslastung in Prozent |    |     |    |        |
|-----------------|-----------|-------|-----|-------|--------|-----------------------------|----|-----|----|--------|
|                 | 5/4S/4    | 3     | 2/1 | FW    | Gesamt | 5/4S/4                      | 3  | 2/1 | FW | Gesamt |
| Lech            | 5.196     | 1.774 | 262 | 245   | 7.477  | 60                          | 57 | 34  | 44 | 58     |
| Lingenau        | -         | 244   | -   | -     | 244    | -                           | 33 | -   | -  | 33     |
| Lochau          | 268       | 81    | 50  | 4     | 403    | 4                           | 11 | 29  | 2  | 34     |
| Ludesch         | -         | -     | 7   | -     | 7      | -                           | -  | 8   | -  | 8      |
| Lustenau        | 140       | 38    | 25  | 25    | 228    | 35                          | 61 | 46  | -  | 36     |
| Mellau          | 267       | 206   | 76  | 210   | 759    | 49                          | 44 | 40  | 25 | 40     |
| Mittelberg      | 1.666     | 1.868 | 821 | 1.067 | 5.422  | 59                          | 53 | 43  | 22 | 47     |
| Möggers         | -         | -     | 22  | -     | 22     | -                           | -  | 4   | -  | 4      |
| Nenzing         | -         | 20    | 8   | 10    | 38     | -                           | 14 | 18  | 24 | 18     |
| Nüziders        | -         | 40    | 55  | -     | 95     | -                           | 48 | 34  | -  | 40     |
| Raggal          | -         | -     | 94  | -     | 94     | -                           | -  | 10  | -  | 10     |
| Rankweil        | 92        | 52    | 49  | -     | 193    | 37                          | 42 | 16  | -  | 33     |
| Reuthe          | 299       | -     | -   | -     | 299    | 85                          | -  | -   | -  | 85     |
| Riefensberg     | 130       | -     | 50  | 75    | 255    | 74                          | -  | 14  | 4  | 42     |
| Röthis          | -         | 54    | -   | -     | 54     | -                           | 44 | -   | -  | 44     |
| Schlins         | -         | -     | -   | -     | -      | -                           | -  | -   | -  | -      |
| Schnepfau       | -         | -     | 32  | 8     | 40     | -                           | -  | 28  | 29 | 28     |
| Schopfernau     | 243       | 94    | 131 | 157   | 625    | 45                          | 44 | 18  | 31 | 36     |
| Schröcken       | -         | 116   | 87  | 116   | 319    | -                           | 49 | 38  | 38 | 42     |
| Schruns         | 603       | 285   | 79  | 125   | 1.092  | 51                          | 53 | 42  | 40 | 49     |
| Schwarzenberg   | 78        | 110   | -   | 36    | 224    | 51                          | 14 | -   | 12 | 26     |
| Sibratsgfall    | -         | 118   | 19  | 23    | 160    | -                           | 16 | 2   | 16 | 14     |
| Silbortal       | 106       | 83    | 16  | 19    | 224    | 43                          | 56 | 38  | 17 | 45     |
| Sonntag         | -         | 30    | 64  | -     | 94     | -                           | 26 | 14  | -  | 18     |
| St. Anton i. M. | 76        | -     | -   | -     | 76     | 38                          | -  | -   | -  | 38     |
| St.Gallenkirch  | 638       | 597   | 269 | 1.171 | 2.675  | 52                          | 47 | 62  | 46 | 49     |
| St.Gerold       | -         | 78    | 18  | -     | 96     | -                           | 21 | 12  | -  | 20     |
| Sulzberg        | 85        | 33    | 30  | 14    | 162    | 63                          | 12 | 18  | 3  | 39     |
| Thüringen       | -         | -     | -   | -     | -      | -                           | -  | -   | -  | -      |
| Thüringerberg   | -         | -     | -   | -     | -      | -                           | -  | -   | -  | -      |
| Tschagguns      | 106       | 194   | 330 | 195   | 825    | 45                          | 55 | 47  | 29 | 45     |
| Übersaxen       | -         | -     | -   | -     | -      | -                           | -  | -   | -  | -      |
| Vandans         | 64        | 99    | 184 | 85    | 432    | 2                           | 32 | 39  | 36 | 32     |
| Viktorsberg     | -         | 85    | -   | -     | 85     | -                           | 18 | -   | -  | 18     |
| Warth           | 564       | 166   | 60  | 103   | 893    | 59                          | 53 | 32  | 35 | 53     |
| Weiler          | -         | -     | -   | -     | -      | -                           | -  | -   | -  | -      |
| Wolfurt         | 115       | 19    | -   | -     | 134    | 36                          | 11 | -   | -  | 33     |
| Zwischenwasser  | -         | 51    | -   | -     | 51     | -                           | 5  | -   | -  | 5      |

## 4 ZEITREIHEN

### 4.1 ANKÜNFTE UND NÄCHTIGUNGEN NACH UNTERKUNFTSARTEN

| Wintersaison | Ankünfte                   |                     |                    | Gesamt    |
|--------------|----------------------------|---------------------|--------------------|-----------|
|              | Gewerbliche<br>Unterkünfte | Private Unterkünfte | Andere Unterkünfte |           |
| 1983/84      | 450.849                    | 209.055             | 48.857             | 708.761   |
| 1984/85      | 423.752                    | 212.218             | 48.476             | 684.446   |
| 1985/86      | 434.721                    | 219.008             | 47.055             | 700.784   |
| 1986/87      | 453.216                    | 225.777             | 47.834             | 726.827   |
| 1987/88      | 461.929                    | 224.509             | 51.472             | 737.910   |
| 1988/89      | 489.993                    | 241.139             | 54.802             | 785.934   |
| 1989/90      | 451.373                    | 203.160             | 49.225             | 703.758   |
| 1990/91      | 480.155                    | 231.749             | 54.234             | 766.138   |
| 1991/92      | 515.540                    | 240.305             | 57.371             | 813.216   |
| 1992/93      | 509.143                    | 255.959             | 58.148             | 823.250   |
| 1993/94      | 507.364                    | 258.140             | 58.321             | 823.825   |
| 1994/95      | 506.601                    | 248.381             | 59.796             | 814.778   |
| 1995/96      | 516.156                    | 248.605             | 63.271             | 828.032   |
| 1996/97      | 497.160                    | 242.376             | 62.135             | 801.671   |
| 1997/98      | 537.119                    | 232.733             | 62.004             | 831.856   |
| 1998/99      | 558.732                    | 240.183             | 60.681             | 859.596   |
| 1999/00      | 600.579                    | 247.422             | 63.479             | 911.480   |
| 2000/01      | 582.183                    | 237.751             | 63.380             | 883.314   |
| 2001/02      | 607.393                    | 242.447             | 63.105             | 912.945   |
| 2002/03      | 639.998                    | 242.156             | 68.066             | 950.220   |
| 2003/04      | 651.864                    | 240.931             | 71.211             | 964.006   |
| 2004/05      | 655.765                    | 246.506             | 70.777             | 973.048   |
| 2005/06      | 683.617                    | 236.167             | 72.143             | 991.927   |
| 2006/07      | 670.173                    | 213.808             | 74.730             | 958.711   |
| 2007/08      | 736.139                    | 245.965             | 81.984             | 1.064.088 |
| 2008/09      | 740.471                    | 237.529             | 81.744             | 1.059.744 |
| 2009/10      | 743.661                    | 230.511             | 84.846             | 1.059.018 |
| 2010/11      | 750.853                    | 213.498             | 88.815             | 1.053.166 |
| 2011/12      | 815.338                    | 226.126             | 90.684             | 1.132.148 |
| 2012/13      | 840.443                    | 242.920             | 89.657             | 1.173.020 |
| 2013/14      | 826.555                    | 226.728             | 89.783             | 1.143.066 |
| 2014/15      | 846.908                    | 231.014             | 96.073             | 1.173.995 |
| 2015/16      | 885.214                    | 241.701             | 100.160            | 1.227.075 |
| 2016/17      | 883.163                    | 226.151             | 97.904             | 1.207.218 |

| Wintersaison | Nächtigungen               |                     |                    | Gesamt    |
|--------------|----------------------------|---------------------|--------------------|-----------|
|              | Gewerbliche<br>Unterkünfte | Private Unterkünfte | Andere Unterkünfte |           |
| 1963/64      | .                          | .                   | .                  | 1.461.564 |
| 1965/66      | 1.131.407                  | 517.644             | 52.380             | 1.701.431 |
| 1967/68      | 1.250.048                  | 506.049             | 68.242             | 1.824.339 |
| 1968/69      | 1.359.019                  | 577.226             | 123.462            | 2.059.707 |
| 1970/71      | 1.465.148                  | 651.548             | 178.986            | 2.295.682 |
| 1971/72      | 1.515.990                  | 653.008             | 218.112            | 2.387.110 |
| 1973/74      | 1.813.776                  | 839.786             | 263.343            | 2.916.905 |
| 1974/75      | 1.947.994                  | 1.010.797           | 300.276            | 3.259.067 |
| 1975/76      | 2.064.190                  | 1.061.134           | 317.932            | 3.443.256 |
| 1976/77      | 2.176.237                  | 1.123.633           | 324.285            | 3.624.155 |
| 1977/78      | 2.259.272                  | 1.123.410           | 322.413            | 3.705.095 |
| 1978/79      | 2.270.605                  | 1.097.038           | 324.356            | 3.691.999 |
| 1979/80      | 2.380.142                  | 1.220.903           | 302.345            | 3.903.390 |
| 1980/81      | 2.480.744                  | 1.325.831           | 332.985            | 4.139.560 |
| 1981/82      | 2.615.987                  | 1.391.236           | 314.817            | 4.322.040 |
| 1982/83      | 2.538.780                  | 1.402.273           | 297.679            | 4.238.732 |
| 1983/84      | 2.615.441                  | 1.347.622           | 291.726            | 4.254.789 |
| 1984/85      | 2.587.362                  | 1.416.620           | 306.778            | 4.310.760 |
| 1985/86      | 2.581.767                  | 1.463.604           | 313.221            | 4.358.592 |
| 1986/87      | 2.582.742                  | 1.484.062           | 311.847            | 4.378.651 |
| 1987/88      | 2.594.677                  | 1.483.560           | 325.574            | 4.403.811 |
| 1988/89      | 2.677.648                  | 1.576.340           | 333.099            | 4.587.087 |
| 1989/90      | 2.436.577                  | 1.365.601           | 302.140            | 4.104.318 |
| 1990/91      | 2.552.711                  | 1.512.766           | 308.557            | 4.374.034 |
| 1991/92      | 2.655.609                  | 1.524.134           | 324.148            | 4.503.891 |
| 1992/93      | 2.685.536                  | 1.680.029           | 333.841            | 4.699.406 |
| 1993/94      | 2.636.822                  | 1.691.889           | 334.253            | 4.662.964 |
| 1994/95      | 2.552.472                  | 1.583.553           | 331.371            | 4.467.396 |
| 1995/96      | 2.564.975                  | 1.591.465           | 341.109            | 4.497.549 |
| 1996/97      | 2.443.221                  | 1.569.102           | 330.751            | 4.343.074 |
| 1997/98      | 2.565.359                  | 1.473.871           | 327.786            | 4.367.016 |
| 1998/99      | 2.676.705                  | 1.485.311           | 312.630            | 4.474.646 |
| 1999/00      | 2.770.002                  | 1.485.852           | 309.177            | 4.565.031 |
| 2000/01      | 2.744.091                  | 1.471.978           | 305.477            | 4.521.546 |
| 2001/02      | 2.807.940                  | 1.477.671           | 310.327            | 4.595.938 |
| 2002/03      | 2.909.659                  | 1.442.823           | 322.008            | 4.674.490 |
| 2003/04      | 2.923.980                  | 1.423.445           | 333.594            | 4.681.019 |
| 2004/05      | 2.906.302                  | 1.467.557           | 333.807            | 4.707.666 |
| 2005/06      | 2.944.677                  | 1.385.317           | 316.370            | 4.646.364 |
| 2006/07      | 2.868.922                  | 1.271.925           | 317.525            | 4.458.372 |
| 2007/08      | 3.101.303                  | 1.428.418           | 336.192            | 4.865.913 |
| 2008/09      | 3.098.746                  | 1.388.823           | 341.285            | 4.828.854 |
| 2009/10      | 3.071.526                  | 1.348.882           | 343.800            | 4.764.208 |
| 2010/11      | 2.989.710                  | 1.219.608           | 336.749            | 4.546.067 |
| 2011/12      | 3.187.810                  | 1.275.551           | 351.897            | 4.815.258 |
| 2012/13      | 3.312.160                  | 1.367.885           | 357.724            | 5.037.769 |
| 2013/14      | 3.200.137                  | 1.269.289           | 360.305            | 4.829.731 |
| 2014/15      | 3.236.462                  | 1.274.810           | 365.489            | 4.876.761 |
| 2015/16      | 3.393.940                  | 1.350.628           | 369.074            | 5.113.642 |
| 2016/17      | 3.298.770                  | 1.234.155           | 371.895            | 4.904.820 |

## 4.2 ANKÜNFTEN UND NÄCHTIGUNGEN VON IN- UND AUSLÄNDERN

| Wintersaison | Ankünfte  |                   | Inländer |      | Gesamt    |       |
|--------------|-----------|-------------------|----------|------|-----------|-------|
|              | Absolut   | Ausländer<br>in % | Absolut  | in % | Absolut   | in %  |
| 1955/56      | 90.842    | 74,7              | 30.759   | 25,3 | 121.601   | 100,0 |
| 1960/61      | 153.955   | 82,6              | 32.473   | 17,4 | 186.428   | 100,0 |
| 1965/66      | 197.573   | 82,3              | 42.625   | 17,7 | 240.198   | 100,0 |
| 1970/71      | 265.982   | 86,0              | 43.307   | 14,0 | 309.289   | 100,0 |
| 1975/76      | 433.200   | 87,2              | 63.809   | 12,8 | 497.009   | 100,0 |
| 1976/77      | 445.763   | 86,6              | 68.765   | 13,4 | 514.528   | 100,0 |
| 1977/78      | 468.849   | 86,9              | 70.760   | 13,1 | 539.609   | 100,0 |
| 1978/79      | 474.788   | 86,1              | 76.632   | 13,9 | 551.420   | 100,0 |
| 1979/80      | 508.079   | 86,4              | 80.131   | 13,6 | 588.210   | 100,0 |
| 1980/81      | 541.925   | 86,6              | 83.927   | 13,4 | 625.852   | 100,0 |
| 1981/82      | 573.496   | 86,9              | 86.822   | 13,1 | 660.318   | 100,0 |
| 1982/83      | 583.754   | 87,4              | 83.817   | 12,6 | 667.571   | 100,0 |
| 1983/84      | 619.419   | 87,4              | 89.342   | 12,6 | 708.761   | 100,0 |
| 1984/85      | 597.885   | 87,4              | 86.561   | 12,6 | 684.446   | 100,0 |
| 1985/86      | 617.413   | 88,1              | 83.371   | 11,9 | 700.784   | 100,0 |
| 1986/87      | 639.491   | 88,0              | 87.336   | 12,0 | 726.827   | 100,0 |
| 1987/88      | 644.657   | 87,4              | 93.253   | 12,6 | 737.910   | 100,0 |
| 1988/89      | 689.560   | 87,7              | 96.374   | 12,3 | 785.934   | 100,0 |
| 1989/90      | 608.024   | 86,4              | 95.734   | 13,6 | 703.758   | 100,0 |
| 1990/91      | 670.133   | 87,5              | 96.005   | 12,5 | 766.138   | 100,0 |
| 1991/92      | 710.157   | 87,3              | 103.059  | 12,7 | 813.216   | 100,0 |
| 1992/93      | 722.176   | 87,7              | 101.074  | 12,3 | 823.250   | 100,0 |
| 1993/94      | 721.975   | 87,6              | 101.850  | 12,4 | 823.825   | 100,0 |
| 1994/95      | 708.093   | 86,9              | 106.685  | 13,1 | 814.778   | 100,0 |
| 1995/96      | 724.905   | 87,5              | 103.127  | 12,5 | 828.032   | 100,0 |
| 1996/97      | 700.044   | 87,3              | 101.627  | 12,7 | 801.671   | 100,0 |
| 1997/98      | 724.415   | 87,1              | 107.441  | 12,9 | 831.856   | 100,0 |
| 1998/99      | 751.298   | 87,4              | 108.298  | 12,6 | 859.596   | 100,0 |
| 1999/00      | 793.937   | 87,1              | 117.543  | 12,9 | 911.480   | 100,0 |
| 2000/01      | 763.959   | 86,5              | 119.355  | 13,5 | 883.314   | 100,0 |
| 2001/02      | 794.149   | 87,0              | 118.796  | 13,0 | 912.945   | 100,0 |
| 2002/03      | 821.842   | 86,5              | 128.378  | 13,5 | 950.220   | 100,0 |
| 2003/04      | 842.147   | 87,4              | 121.859  | 12,6 | 964.006   | 100,0 |
| 2004/05      | 849.577   | 87,3              | 123.471  | 12,7 | 973.048   | 100,0 |
| 2005/06      | 864.355   | 87,1              | 127.572  | 12,9 | 991.927   | 100,0 |
| 2006/07      | 825.090   | 86,1              | 133.621  | 13,9 | 958.711   | 100,0 |
| 2007/08      | 928.085   | 87,2              | 136.003  | 12,8 | 1.064.088 | 100,0 |
| 2008/09      | 920.422   | 86,9              | 139.322  | 13,1 | 1.059.744 | 100,0 |
| 2009/10      | 914.444   | 86,3              | 144.574  | 13,7 | 1.059.018 | 100,0 |
| 2010/11      | 911.903   | 86,6              | 141.263  | 13,4 | 1.053.166 | 100,0 |
| 2011/12      | 982.292   | 86,8              | 149.856  | 13,2 | 1.132.148 | 100,0 |
| 2012/13      | 1.019.156 | 86,9              | 153.864  | 13,1 | 1.173.020 | 100,0 |
| 2013/14      | 993.503   | 86,9              | 149.563  | 13,1 | 1.143.066 | 100,0 |
| 2014/15      | 1.010.491 | 86,1              | 163.504  | 13,9 | 1.173.995 | 100,0 |
| 2015/16      | 1.060.882 | 86,5              | 166.193  | 13,5 | 1.227.075 | 100,0 |
| 2016/17      | 1.039.421 | 86,1              | 167.797  | 13,9 | 1.207.218 | 100,0 |

| Wintersaison | Nächtigungen |                   |         |                  | Gesamt    |       |
|--------------|--------------|-------------------|---------|------------------|-----------|-------|
|              | Absolut      | Ausländer<br>in % | Absolut | Inländer<br>in % | Absolut   | in %  |
| 1955/56      | 737.311      | 89,2              | 89.152  | 10,8             | 826.463   | 100,0 |
| 1960/61      | 1.230.118    | 90,3              | 132.420 | 9,7              | 1.362.538 | 100,0 |
| 1965/66      | 1.538.342    | 90,4              | 163.089 | 9,6              | 1.701.431 | 100,0 |
| 1970/71      | 2.115.781    | 92,2              | 179.901 | 7,8              | 2.295.682 | 100,0 |
| 1975/76      | 3.135.106    | 91,1              | 308.150 | 8,9              | 3.443.256 | 100,0 |
| 1976/77      | 3.280.676    | 90,5              | 344.479 | 9,5              | 3.625.155 | 100,0 |
| 1977/78      | 3.372.307    | 91,0              | 332.788 | 9,0              | 3.705.095 | 100,0 |
| 1978/79      | 3.334.004    | 90,3              | 357.995 | 9,7              | 3.691.999 | 100,0 |
| 1979/80      | 3.546.894    | 90,9              | 356.496 | 9,1              | 3.903.390 | 100,0 |
| 1980/81      | 3.750.152    | 90,6              | 389.408 | 9,4              | 4.139.560 | 100,0 |
| 1981/82      | 3.929.313    | 90,9              | 392.727 | 9,1              | 4.322.040 | 100,0 |
| 1982/83      | 3.869.505    | 91,3              | 369.227 | 8,7              | 4.238.732 | 100,0 |
| 1983/84      | 3.858.237    | 90,7              | 396.552 | 9,3              | 4.254.789 | 100,0 |
| 1984/85      | 3.932.975    | 91,2              | 377.785 | 8,8              | 4.310.760 | 100,0 |
| 1985/86      | 4.002.589    | 91,8              | 356.003 | 8,2              | 4.358.592 | 100,0 |
| 1986/87      | 4.011.313    | 91,6              | 367.338 | 8,4              | 4.378.651 | 100,0 |
| 1987/88      | 4.018.384    | 91,2              | 385.427 | 8,8              | 4.403.811 | 100,0 |
| 1988/89      | 4.190.008    | 91,3              | 397.079 | 8,7              | 4.587.087 | 100,0 |
| 1989/90      | 3.713.199    | 90,5              | 391.119 | 9,5              | 4.104.318 | 100,0 |
| 1990/91      | 3.996.172    | 91,4              | 377.862 | 8,6              | 4.374.034 | 100,0 |
| 1991/92      | 4.099.335    | 91,0              | 404.556 | 9,0              | 4.503.891 | 100,0 |
| 1992/93      | 4.307.653    | 91,7              | 391.753 | 8,3              | 4.699.406 | 100,0 |
| 1993/94      | 4.271.792    | 91,6              | 391.172 | 8,4              | 4.662.964 | 100,0 |
| 1994/95      | 4.060.979    | 90,9              | 406.417 | 9,1              | 4.467.396 | 100,0 |
| 1995/96      | 4.116.445    | 91,5              | 381.104 | 8,5              | 4.497.549 | 100,0 |
| 1996/97      | 3.980.075    | 91,6              | 362.999 | 8,4              | 4.343.074 | 100,0 |
| 1997/98      | 3.974.811    | 91,0              | 392.205 | 9,0              | 4.367.016 | 100,0 |
| 1998/99      | 4.088.189    | 91,4              | 386.457 | 8,6              | 4.474.646 | 100,0 |
| 1999/00      | 4.158.633    | 91,1              | 406.398 | 8,9              | 4.565.031 | 100,0 |
| 2000/01      | 4.113.663    | 91,0              | 407.883 | 9,0              | 4.521.546 | 100,0 |
| 2001/02      | 4.210.359    | 91,6              | 385.579 | 8,4              | 4.595.938 | 100,0 |
| 2002/03      | 4.255.160    | 91,0              | 419.330 | 9,0              | 4.674.490 | 100,0 |
| 2003/04      | 4.273.798    | 91,3              | 407.221 | 8,7              | 4.681.019 | 100,0 |
| 2004/05      | 4.310.310    | 91,6              | 397.356 | 8,4              | 4.707.666 | 100,0 |
| 2005/06      | 4.249.580    | 91,5              | 396.784 | 8,5              | 4.646.364 | 100,0 |
| 2006/07      | 4.059.649    | 91,1              | 398.723 | 8,9              | 4.458.372 | 100,0 |
| 2007/08      | 4.460.920    | 91,7              | 404.993 | 8,3              | 4.865.913 | 100,0 |
| 2008/09      | 4.408.125    | 91,3              | 420.729 | 8,7              | 4.828.854 | 100,0 |
| 2009/10      | 4.342.283    | 91,1              | 421.925 | 8,9              | 4.764.208 | 100,0 |
| 2010/11      | 4.143.569    | 91,1              | 402.498 | 8,9              | 4.546.067 | 100,0 |
| 2011/12      | 4.391.697    | 91,2              | 423.561 | 8,8              | 4.815.258 | 100,0 |
| 2012/13      | 4.607.950    | 91,5              | 429.819 | 8,5              | 5.037.769 | 100,0 |
| 2013/14      | 4.416.933    | 91,5              | 412.798 | 8,5              | 4.829.731 | 100,0 |
| 2014/15      | 4.443.156    | 91,1              | 433.605 | 8,9              | 4.876.761 | 100,0 |
| 2015/16      | 4.669.847    | 91,3              | 443.795 | 8,7              | 5.113.642 | 100,0 |
| 2016/17      | 4.451.682    | 90,8              | 453.138 | 9,2              | 4.904.820 | 100,0 |



#### 4.3 BETTENVERTEILUNG IN PROZENT

| Wintersaison | Kategorie               |                     |                    | Gesamt<br>(gew. + priv.) |
|--------------|-------------------------|---------------------|--------------------|--------------------------|
|              | Gewerbliche Unterkünfte | Private Unterkünfte | Andere Unterkünfte |                          |
| 1950/51      | 65                      | 27                  | 9                  | 100,0                    |
| 1955/56      | 56                      | 33                  | 11                 | 100,0                    |
| 1960/61      | 50                      | 41                  | 9                  | 100,0                    |
| 1965/66      | 45                      | 45                  | 10                 | 100,0                    |
| 1970/71      | 50                      | 41                  | 9                  | 100,0                    |
| 1975/76      | 50                      | 44                  | 7                  | 100,0                    |
| 1976/77      | 49                      | 44                  | 8                  | 100,0                    |
| 1977/78      | 49                      | 44                  | 7                  | 100,0                    |
| 1978/79      | 49                      | 44                  | 7                  | 100,0                    |
| 1979/80      | 48                      | 46                  | 6                  | 100,0                    |
| 1980/81      | 49                      | 45                  | 6                  | 100,0                    |
| 1981/82      | 49                      | 47                  | 5                  | 100,0                    |
| 1982/83      | 49                      | 46                  | 5                  | 100,0                    |
| 1983/84      | 49                      | 45                  | 5                  | 100,0                    |
| 1984/85      | 49                      | 45                  | 6                  | 100,0                    |
| 1985/86      | 50                      | 45                  | 5                  | 100,0                    |
| 1986/87      | 49                      | 45                  | 5                  | 100,0                    |
| 1987/88      | 49                      | 45                  | 5                  | 100,0                    |
| 1988/89      | 49                      | 46                  | 5                  | 100,0                    |
| 1989/90      | 48                      | 46                  | 6                  | 100,0                    |
| 1990/91      | 49                      | 45                  | 6                  | 100,0                    |
| 1991/92      | 49                      | 45                  | 6                  | 100,0                    |
| 1992/93      | 49                      | 45                  | 6                  | 100,0                    |
| 1993/94      | 50                      | 44                  | 6                  | 100,0                    |
| 1994/95      | 51                      | 43                  | 6                  | 100,0                    |
| 1995/96      | 50                      | 44                  | 6                  | 100,0                    |
| 1996/97      | 50                      | 43                  | 6                  | 100,0                    |
| 1997/98      | 52                      | 42                  | 6                  | 100,0                    |
| 1998/99      | 52                      | 42                  | 6                  | 100,0                    |
| 1999/00      | 52                      | 42                  | 6                  | 100,0                    |
| 2000/01      | 52                      | 42                  | 7                  | 100,0                    |
| 2001/02      | 52                      | 41                  | 7                  | 100,0                    |
| 2002/03      | 53                      | 40                  | 7                  | 100,0                    |
| 2003/04      | 52                      | 41                  | 7                  | 100,0                    |
| 2004/05      | 52                      | 41                  | 7                  | 100,0                    |
| 2005/06      | 52                      | 40                  | 8                  | 100,0                    |
| 2006/07      | 52                      | 40                  | 8                  | 100,0                    |
| 2007/08      | 53                      | 40                  | 8                  | 100,0                    |
| 2008/09      | 53                      | 39                  | 8                  | 100,0                    |
| 2009/10      | 53                      | 39                  | 8                  | 100,0                    |
| 2010/11      | 54                      | 38                  | 8                  | 100,0                    |
| 2011/12      | 54                      | 37                  | 9                  | 100,0                    |
| 2012/13      | 55                      | 37                  | 8                  | 100,0                    |
| 2013/14      | 55                      | 37                  | 8                  | 100,0                    |
| 2014/15      | 56                      | 36                  | 8                  | 100,0                    |
| 2015/16      | 56                      | 36                  | 8                  | 100,0                    |
| 2016/17      | 59                      | 34                  | 7                  | 100,0                    |

#### 4.4 AUSLASTUNG DER GEWERBLICHEN UND PRIVATEN BETTEN IN PROZENT

| Wintersaison | Kategorie                  |                     | Gesamt<br>(gew.+priv.) |
|--------------|----------------------------|---------------------|------------------------|
|              | Gewerbliche<br>Unterkünfte | Private Unterkünfte |                        |
| 1965/66      | 30                         | 13                  | 22                     |
| 1971/72      | 29                         | 15                  | 23                     |
| 1972/73      | 31                         | 16                  | 24                     |
| 1973/74      | 33                         | 18                  | 26                     |
| 1974/75      | 35                         | 22                  | 29                     |
| 1975/76      | 35                         | 21                  | 28                     |
| 1976/77      | 35                         | 21                  | 28                     |
| 1977/78      | 36                         | 20                  | 28                     |
| 1978/79      | 34                         | 19                  | 27                     |
| 1979/80      | 36                         | 17                  | 27                     |
| 1980/81      | 37                         | 21                  | 30                     |
| 1981/82      | 39                         | 22                  | 31                     |
| 1982/83      | 37                         | 22                  | 30                     |
| 1983/84      | 38                         | 21                  | 30                     |
| 1984/85      | 38                         | 23                  | 31                     |
| 1985/86      | 38                         | 24                  | 31                     |
| 1986/87      | 38                         | 24                  | 31                     |
| 1987/88      | 38                         | 23                  | 31                     |
| 1988/89      | 40                         | 25                  | 32                     |
| 1989/90      | 37                         | 22                  | 29                     |
| 1990/91      | 38                         | 25                  | 32                     |
| 1991/92      | 40                         | 25                  | 33                     |
| 1992/93      | 41                         | 28                  | 35                     |
| 1993/94      | 40                         | 29                  | 35                     |
| 1994/95      | 38                         | 27                  | 33                     |
| 1995/96      | 39                         | 27                  | 33                     |
| 1996/97      | 37                         | 28                  | 33                     |
| 1997/98      | 39                         | 27                  | 34                     |
| 1998/99      | 41                         | 28                  | 35                     |
| 1999/00      | 42                         | 27                  | 35                     |
| 2000/01      | 42                         | 28                  | 36                     |
| 2001/02      | 43                         | 29                  | 37                     |
| 2002/03      | 44                         | 29                  | 38                     |
| 2003/04      | 46                         | 28                  | 38                     |
| 2004/05      | 44                         | 29                  | 38                     |
| 2005/06      | 45                         | 27                  | 37                     |
| 2006/07      | 43                         | 25                  | 35                     |
| 2007/08      | 47                         | 29                  | 39                     |
| 2008/09      | 47                         | 28                  | 39                     |
| 2009/10      | 45                         | 27                  | 38                     |
| 2010/11      | 44                         | 25                  | 36                     |
| 2011/12      | 46                         | 27                  | 38                     |
| 2012/13      | 48                         | 29                  | 40                     |
| 2013/14      | 46                         | 27                  | 38                     |
| 2014/15      | 46                         | 28                  | 39                     |
| 2015/16      | 48                         | 30                  | 41                     |
| 2016/17      | 46                         | 30                  | 40                     |

#### 4.5 ANKÜNFTE UND NÄCHTIGUNGEN NACH MONATEN

| Wintersaison | Ankünfte |          |         |         |         |         |
|--------------|----------|----------|---------|---------|---------|---------|
|              | November | Dezember | Jänner  | Februar | März    | April   |
| 1983/84      | 19.035   | 104.890  | 154.792 | 166.758 | 167.504 | 95.782  |
| 1984/85      | 22.024   | 94.874   | 142.957 | 177.860 | 168.222 | 78.509  |
| 1985/86      | 22.349   | 90.278   | 137.973 | 187.733 | 204.157 | 58.294  |
| 1986/87      | 22.067   | 90.826   | 154.858 | 189.072 | 165.836 | 104.168 |
| 1987/88      | 23.727   | 92.547   | 142.206 | 203.897 | 184.285 | 91.248  |
| 1988/89      | 24.044   | 93.794   | 163.725 | 219.532 | 214.137 | 70.702  |
| 1989/90      | 28.242   | 95.749   | 127.455 | 184.290 | 170.715 | 97.307  |
| 1990/91      | 30.686   | 113.107  | 145.992 | 211.885 | 199.685 | 64.783  |
| 1991/92      | 30.643   | 109.808  | 163.858 | 233.473 | 163.899 | 111.535 |
| 1992/93      | 27.378   | 110.528  | 187.467 | 217.139 | 175.313 | 105.425 |
| 1993/94      | 28.878   | 110.734  | 197.857 | 220.438 | 187.567 | 78.351  |
| 1994/95      | 29.621   | 102.236  | 186.162 | 217.777 | 170.004 | 108.978 |
| 1995/96      | 28.218   | 115.543  | 172.676 | 216.598 | 209.092 | 85.905  |
| 1996/97      | 27.861   | 118.591  | 176.708 | 210.077 | 205.000 | 63.434  |
| 1997/98      | 27.835   | 121.017  | 188.715 | 216.300 | 173.166 | 104.823 |
| 1998/99      | 31.668   | 130.875  | 220.123 | 188.028 | 190.285 | 98.617  |
| 1999/00      | 32.920   | 121.215  | 217.955 | 217.196 | 211.475 | 110.719 |
| 2000/01      | 33.550   | 119.487  | 196.541 | 229.971 | 196.943 | 106.822 |
| 2001/02      | 36.589   | 135.435  | 198.268 | 238.474 | 231.519 | 72.660  |
| 2002/03      | 36.997   | 136.943  | 202.503 | 231.513 | 228.623 | 113.641 |
| 2003/04      | 36.873   | 126.811  | 225.961 | 258.586 | 197.405 | 118.370 |
| 2004/05      | 37.382   | 124.948  | 230.410 | 255.169 | 246.627 | 78.512  |
| 2005/06      | 38.953   | 135.968  | 225.045 | 259.367 | 211.634 | 120.960 |
| 2006/07      | 39.550   | 134.760  | 197.118 | 249.254 | 223.036 | 114.993 |
| 2007/08      | 46.557   | 162.919  | 219.774 | 285.812 | 266.565 | 82.461  |
| 2008/09      | 45.879   | 171.967  | 252.986 | 256.404 | 197.296 | 135.212 |
| 2009/10      | 42.208   | 162.077  | 250.064 | 263.619 | 223.248 | 117.802 |
| 2010/11      | 48.111   | 165.689  | 254.436 | 250.424 | 225.348 | 109.158 |
| 2011/12      | 51.448   | 164.410  | 253.511 | 289.204 | 254.573 | 119.002 |
| 2012/13      | 58.934   | 186.467  | 246.429 | 297.978 | 290.806 | 92.406  |
| 2013/14      | 56.822   | 197.630  | 242.597 | 270.270 | 260.891 | 114.856 |
| 2014/15      | 61.516   | 175.068  | 268.165 | 295.484 | 250.953 | 122.809 |
| 2015/16      | 65.866   | 173.020  | 276.999 | 314.810 | 294.435 | 101.945 |
| 2016/17      | 67.041   | 170.956  | 257.779 | 312.216 | 256.541 | 142.685 |

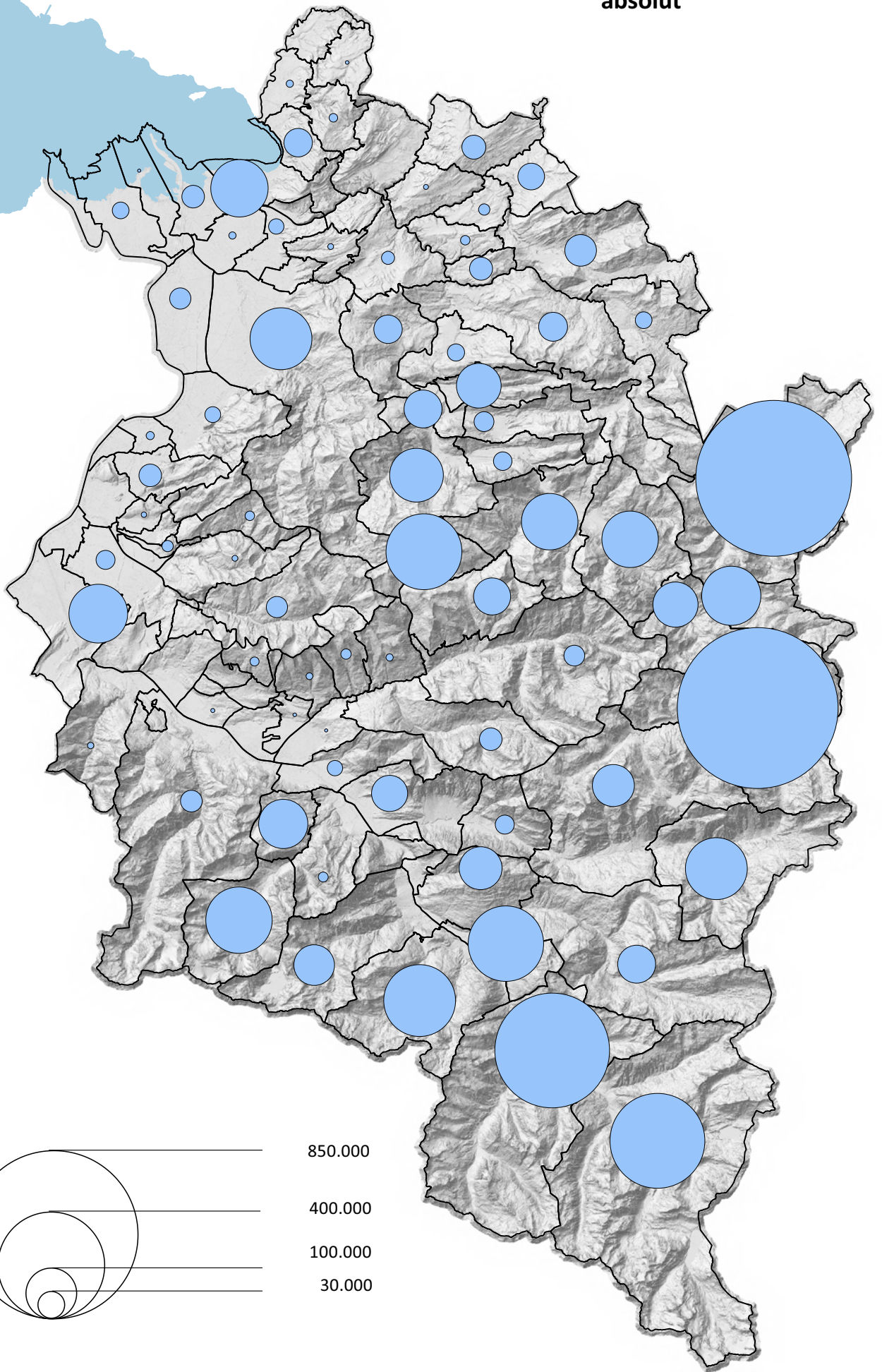
| Wintersaison | Nächtigungen |          |           |           |           |         |
|--------------|--------------|----------|-----------|-----------|-----------|---------|
|              | November     | Dezember | Jänner    | Februar   | März      | April   |
| 1983/84      | 49.931       | 592.742  | 924.284   | 1.062.588 | 1.082.860 | 542.384 |
| 1984/85      | 60.257       | 586.510  | 961.525   | 1.124.902 | 1.074.695 | 502.871 |
| 1985/86      | 62.217       | 556.689  | 879.759   | 1.180.594 | 1.333.513 | 345.820 |
| 1986/87      | 61.618       | 539.157  | 892.767   | 1.108.497 | 1.168.228 | 608.384 |
| 1987/88      | 59.972       | 525.620  | 794.717   | 1.262.234 | 1.240.886 | 520.382 |
| 1988/89      | 61.158       | 483.557  | 933.894   | 1.309.233 | 1.465.367 | 333.878 |
| 1989/90      | 77.733       | 490.497  | 795.569   | 1.106.898 | 1.058.683 | 574.938 |
| 1990/91      | 82.857       | 585.881  | 850.778   | 1.266.925 | 1.214.181 | 373.412 |
| 1991/92      | 78.900       | 589.287  | 950.170   | 1.213.608 | 1.108.408 | 563.518 |
| 1992/93      | 70.974       | 610.458  | 1.056.879 | 1.261.392 | 1.112.738 | 586.965 |
| 1993/94      | 78.680       | 582.887  | 1.107.363 | 1.261.500 | 1.215.502 | 417.032 |
| 1994/95      | 78.124       | 527.117  | 1.062.763 | 1.217.233 | 1.019.992 | 562.167 |
| 1995/96      | 76.575       | 569.081  | 995.614   | 1.255.964 | 1.121.884 | 478.431 |
| 1996/97      | 77.605       | 617.366  | 1.006.901 | 1.185.679 | 1.119.965 | 335.558 |
| 1997/98      | 70.482       | 638.158  | 936.046   | 1.199.620 | 944.771   | 577.939 |
| 1998/99      | 78.214       | 659.762  | 1.084.555 | 1.163.310 | 970.931   | 517.874 |
| 1999/00      | 86.784       | 598.423  | 1.111.184 | 1.144.601 | 1.137.747 | 486.292 |
| 2000/01      | 83.502       | 585.578  | 1.090.075 | 1.192.504 | 1.031.743 | 538.144 |
| 2001/02      | 92.252       | 644.302  | 1.071.269 | 1.294.250 | 1.141.437 | 352.428 |
| 2002/03      | 88.733       | 676.102  | 1.059.423 | 1.186.382 | 1.141.129 | 522.721 |
| 2003/04      | 98.110       | 608.907  | 1.071.891 | 1.334.158 | 1.027.264 | 540.689 |
| 2004/05      | 94.518       | 555.939  | 1.123.172 | 1.324.085 | 1.315.765 | 294.187 |
| 2005/06      | 97.719       | 568.856  | 1.099.886 | 1.283.791 | 1.065.575 | 530.537 |
| 2006/07      | 92.610       | 581.362  | 1.032.851 | 1.257.161 | 976.327   | 518.061 |
| 2007/08      | 107.106      | 675.150  | 1.099.157 | 1.413.941 | 1.298.847 | 271.712 |
| 2008/09      | 105.074      | 755.093  | 1.179.822 | 1.292.849 | 912.685   | 583.331 |
| 2009/10      | 96.356       | 718.668  | 1.117.895 | 1.320.698 | 1.029.558 | 481.033 |
| 2010/11      | 112.224      | 696.846  | 1.136.101 | 1.156.916 | 1.081.152 | 362.828 |
| 2011/12      | 119.890      | 632.042  | 1.148.682 | 1.374.180 | 1.017.474 | 522.990 |
| 2012/13      | 134.748      | 722.781  | 1.183.399 | 1.433.902 | 1.236.602 | 326.337 |
| 2013/14      | 132.421      | 788.478  | 1.134.965 | 1.253.459 | 1.125.070 | 395.338 |
| 2014/15      | 134.735      | 706.588  | 1.136.255 | 1.417.646 | 1.037.124 | 444.413 |
| 2015/16      | 152.392      | 688.220  | 1.145.431 | 1.497.863 | 1.332.655 | 297.081 |
| 2016/17      | 155.541      | 589.448  | 1.138.314 | 1.390.556 | 1.123.762 | 507.199 |

#### 4.6 ANKÜNFTEN NÄCHTIGUNGEN NACH REGIONEN

| Wintersaison | Ankünfte               |         |                         |               |                |          |
|--------------|------------------------|---------|-------------------------|---------------|----------------|----------|
|              | Alpenregion<br>Bludenz | Arlberg | Bodensee-<br>Vorarlberg | Bregenzerwald | Kleinwalsertal | Montafon |
| 1983/84      | 98.365                 | 115.559 | 92.791                  | 136.695       | 105.854        | 159.497  |
| 1984/85      | 96.326                 | 98.180  | 91.671                  | 136.349       | 100.665        | 161.255  |
| 1985/86      | 102.455                | 99.786  | 96.770                  | 135.232       | 102.431        | 164.110  |
| 1986/87      | 102.607                | 105.773 | 100.506                 | 143.280       | 102.749        | 171.912  |
| 1987/88      | 105.074                | 110.932 | 107.926                 | 135.618       | 103.430        | 174.930  |
| 1988/89      | 112.692                | 121.470 | 117.211                 | 144.898       | 106.023        | 183.640  |
| 1989/90      | 94.880                 | 114.950 | 117.041                 | 122.554       | 94.111         | 160.222  |
| 1990/91      | 104.847                | 119.244 | 121.799                 | 133.809       | 106.839        | 179.600  |
| 1991/92      | 108.506                | 128.271 | 130.594                 | 141.981       | 112.960        | 190.904  |
| 1992/93      | 113.679                | 133.707 | 119.290                 | 142.358       | 116.179        | 198.037  |
| 1993/94      | 110.455                | 131.626 | 122.553                 | 143.756       | 116.922        | 198.513  |
| 1994/95      | 108.487                | 125.993 | 124.142                 | 143.972       | 119.943        | 192.241  |
| 1995/96      | 107.753                | 127.791 | 122.600                 | 147.161       | 126.466        | 196.261  |
| 1996/97      | 99.277                 | 125.203 | 121.961                 | 142.433       | 123.560        | 189.237  |
| 1997/98      | 96.801                 | 138.058 | 124.789                 | 150.288       | 124.321        | 197.599  |
| 1998/99      | 100.334                | 133.271 | 128.876                 | 158.355       | 134.840        | 203.920  |
| 1999/00      | 100.505                | 149.715 | 136.568                 | 172.063       | 140.635        | 211.994  |
| 2000/01      | 94.528                 | 140.580 | 135.166                 | 164.443       | 139.893        | 208.704  |
| 2001/02      | 100.830                | 149.502 | 142.330                 | 164.712       | 136.751        | 218.820  |
| 2002/03      | 108.115                | 154.104 | 146.618                 | 172.263       | 139.219        | 229.901  |
| 2003/04      | 109.478                | 148.867 | 152.344                 | 176.200       | 141.925        | 235.192  |
| 2004/05      | 106.498                | 150.544 | 161.686                 | 182.005       | 142.819        | 229.496  |
| 2005/06      | 111.857                | 152.885 | 169.802                 | 189.296       | 137.421        | 230.666  |
| 2006/07      | 105.391                | 150.442 | 173.734                 | 177.326       | 123.717        | 228.101  |
| 2007/08      | 122.235                | 166.552 | 185.578                 | 199.610       | 140.712        | 249.401  |
| 2008/09      | 122.205                | 162.084 | 185.255                 | 202.552       | 140.701        | 246.947  |
| 2009/10      | 123.312                | 157.237 | 184.451                 | 211.097       | 137.395        | 245.526  |
| 2010/11      | 118.083                | 152.291 | 194.931                 | 212.700       | 132.361        | 242.800  |
| 2011/12      | 126.143                | 158.746 | 218.573                 | 224.833       | 140.203        | 263.650  |
| 2012/13      | 134.381                | 161.211 | 221.355                 | 231.559       | 154.019        | 270.495  |
| 2013/14      | 128.464                | 153.802 | 222.511                 | 235.342       | 144.102        | 258.845  |
| 2014/15      | 128.345                | 157.225 | 242.274                 | 232.922       | 150.758        | 262.471  |
| 2015/16      | 134.853                | 163.786 | 246.336                 | 244.063       | 157.046        | 280.991  |
| 2016/17      | 135.329                | 163.559 | 251.785                 | 236.666       | 155.680        | 264.199  |

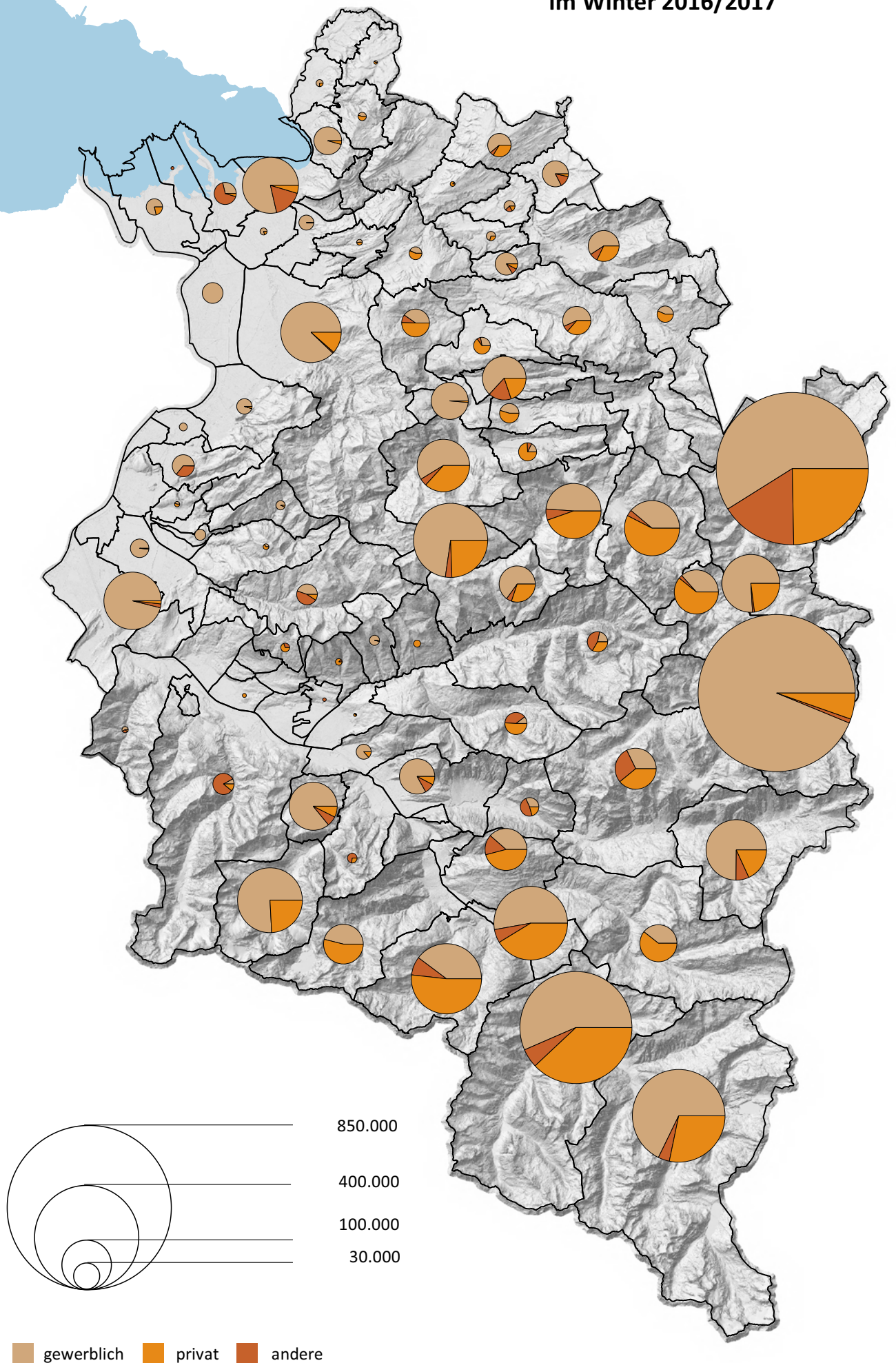
| Wintersaison | Nächtigungen           |         |                         |               |                |           |
|--------------|------------------------|---------|-------------------------|---------------|----------------|-----------|
|              | Alpenregion<br>Bludenz | Arlberg | Bodensee-<br>Vorarlberg | Bregenzerwald | Kleinwalsertal | Montafon  |
| 1983/84      | 527.722                | 858.733 | 217.722                 | 776.428       | 826.429        | 1.047.755 |
| 1984/85      | 555.094                | 767.216 | 224.773                 | 803.939       | 878.985        | 1.080.753 |
| 1985/86      | 575.774                | 764.298 | 226.797                 | 810.812       | 867.569        | 1.113.342 |
| 1986/87      | 569.941                | 777.957 | 229.981                 | 814.645       | 851.984        | 1.134.143 |
| 1987/88      | 563.767                | 796.521 | 241.241                 | 784.524       | 862.733        | 1.155.025 |
| 1988/89      | 612.123                | 839.721 | 261.027                 | 832.382       | 848.774        | 1.193.060 |
| 1989/90      | 505.132                | 799.871 | 257.083                 | 735.952       | 762.412        | 1.043.868 |
| 1990/91      | 554.825                | 822.288 | 265.881                 | 754.194       | 823.343        | 1.153.503 |
| 1991/92      | 557.181                | 861.225 | 278.239                 | 776.375       | 843.351        | 1.187.520 |
| 1992/93      | 607.527                | 889.566 | 256.948                 | 809.869       | 878.567        | 1.256.929 |
| 1993/94      | 575.579                | 870.241 | 263.666                 | 813.745       | 879.895        | 1.259.838 |
| 1994/95      | 551.002                | 826.439 | 266.944                 | 786.997       | 873.000        | 1.163.014 |
| 1995/96      | 540.250                | 815.562 | 262.937                 | 810.573       | 896.368        | 1.171.859 |
| 1996/97      | 497.352                | 784.931 | 264.138                 | 784.093       | 869.704        | 1.142.856 |
| 1997/98      | 465.739                | 846.054 | 264.831                 | 785.776       | 843.899        | 1.160.717 |
| 1998/99      | 484.969                | 845.358 | 271.871                 | 807.777       | 889.503        | 1.175.168 |
| 1999/00      | 478.575                | 874.214 | 287.980                 | 838.800       | 910.537        | 1.174.925 |
| 2000/01      | 462.749                | 843.380 | 293.246                 | 815.878       | 913.241        | 1.193.052 |
| 2001/02      | 488.353                | 865.837 | 300.674                 | 819.311       | 889.534        | 1.232.229 |
| 2002/03      | 521.360                | 880.569 | 296.046                 | 836.438       | 860.141        | 1.279.936 |
| 2003/04      | 520.724                | 856.533 | 314.527                 | 840.451       | 842.354        | 1.306.430 |
| 2004/05      | 514.243                | 865.761 | 330.740                 | 863.532       | 867.310        | 1.266.080 |
| 2005/06      | 514.680                | 867.330 | 341.538                 | 864.884       | 824.910        | 1.233.022 |
| 2006/07      | 495.304                | 848.227 | 347.055                 | 811.179       | 741.419        | 1.215.188 |
| 2007/08      | 560.463                | 923.731 | 373.939                 | 890.113       | 804.117        | 1.313.550 |
| 2008/09      | 568.065                | 894.190 | 367.509                 | 905.124       | 802.538        | 1.291.428 |
| 2009/10      | 574.780                | 855.978 | 360.790                 | 924.491       | 776.644        | 1.271.525 |
| 2010/11      | 542.207                | 812.377 | 376.093                 | 900.254       | 728.738        | 1.186.398 |
| 2011/12      | 568.941                | 844.463 | 416.088                 | 940.965       | 752.270        | 1.292.531 |
| 2012/13      | 614.089                | 858.405 | 425.114                 | 982.762       | 818.433        | 1.338.966 |
| 2013/14      | 575.483                | 809.542 | 432.667                 | 990.582       | 761.302        | 1.260.155 |
| 2014/15      | 569.389                | 824.845 | 458.695                 | 983.837       | 777.085        | 1.262.910 |
| 2015/16      | 595.793                | 849.200 | 478.053                 | 1.033.785     | 816.240        | 1.340.571 |
| 2016/17      | 567.699                | 836.384 | 494.729                 | 983.134       | 785.728        | 1.237.146 |

# Nächtigungen im Winter 2016/2017 absolut



■ Winter

# Nächtigungen nach Unterkunftsart im Winter 2016/2017







## 5 BERICHT ÜBER DIE SOMMERSAISON 2017

### ERFREULICHES ERGEBNIS IN DEN MONATEN MAI BIS OKTOBER 2017

In den Monaten Mai bis Oktober 2017 buchten rund 1.223.400 Besucher 3.978.900 Übernachtungen. Bei den Ankünften konnte ein Zuwachs von 2,5% erzielt werden. Die Übernachtungen wurden um 1,2% gesteigert.

In der Sommersaison 2017 gab es Änderungen bei den meldepflichtigen Tourismusgemeinden. Die Gemeinde St. Gerold wurde neu aufgenommen und die Gemeinden Fraxern und Übersaxen wurden auf Grund der geringen Nächtigungszahl von der Meldepflicht enthoben. Ohne Berücksichtigung der Gemeinden Fraxern, Übersaxen und St. Gerold resultiert in der Sommersaison ein Gästezuwachs von 2,3% und eine Nächtigungssteigerung von 1,1%.

In der Sommersaison 2017 lag der Nächtigungsanstieg im Bereich der gewerblichen Beherbergungsbetriebe bei 3,5%. Anbieter von Privatquartieren verzeichneten eine Nächtigungsminderung von 5,4%. Einen Rückgang von 1,6% verbuchten Betreiber von Campingplätzen.

#### Ankünfte und Nächtigungen nach Kategorien

Mai bis Oktober 2017

|  | Ankünfte         | %-Veränderung | Nächtigungen     | %-Veränderung |
|--|------------------|---------------|------------------|---------------|
| <b>Gesamt</b>                            | <b>1.223.392</b> | <b>2,5</b>    | <b>3.978.927</b> | <b>1,2</b>    |
| <b>Gewerbliche Beherbergungsbetriebe</b> | <b>861.837</b>   | <b>3,2</b>    | <b>2.557.973</b> | <b>3,5</b>    |
| Hotels, Gasthöfe, Pensionen              | 810.485          | 1,6           | 2.261.552        | 0,1           |
| Gewerbliche Ferienwohnungen              | 51.352           | 38,9          | 296.421          | 39,6          |
| <b>Privatquartiere</b>                   | <b>140.920</b>   | <b>-3,7</b>   | <b>801.981</b>   | <b>-5,4</b>   |
| Private Ferienwohnungen                  | 115.958          | -4,0          | 690.266          | -5,0          |
| Privatzimmer                             | 24.962           | -2,3          | 111.715          | -7,4          |
| <b>Andere Unterkünfte</b>                | <b>220.635</b>   | <b>4,0</b>    | <b>618.973</b>   | <b>1,1</b>    |
| Campingplätze                            | 79.185           | 3,6           | 284.864          | -1,6          |
| Sonstige Unterkünfte                     | 141.450          | 4,2           | 334.109          | 3,5           |

Ein Nächtigungsplus wurde in den Destinationen Kleinwalsertal (+33.000), Bodensee-Vorarlberg (+15.300) und Bregenzerwald (+10.500) registriert. Die Regionen Arlberg (-6.500), Montafon (-2.000) und die Alpenregion Bludenz (-2.100) meldeten ein Nächtigungsminus.

#### Ankünfte und Nächtigungen nach Kategorien

Mai bis Oktober 2017

|                     | Ankünfte         | Veränderung geg. Vorjahr |            | Nächtigungen     | Veränderung geg. Vorjahr |            |
|---------------------|------------------|--------------------------|------------|------------------|--------------------------|------------|
|                     |                  | absolut                  | in %       |                  | absolut                  | in %       |
| <b>Gesamt</b>       | <b>1.223.392</b> | <b>29.870</b>            | <b>2,5</b> | <b>3.978.927</b> | <b>48.218</b>            | <b>1,2</b> |
| <b>Regionen</b>     |                  |                          |            |                  |                          |            |
| Alpenregion Bludenz | 140.595          | 4.684                    | 3,4        | 513.365          | -2.141                   | -0,4       |
| Arlberg             | 46.523           | -922                     | -1,9       | 149.596          | -6.450                   | -4,1       |
| Bodensee-Vorarlberg | 427.862          | 13.477                   | 3,3        | 852.078          | 15.291                   | 1,8        |
| Bregenzerwald       | 224.294          | 3.791                    | 1,7        | 836.886          | 10.468                   | 1,3        |
| Kleinwalsertal      | 182.158          | 6.175                    | 3,5        | 900.404          | 33.025                   | 3,8        |
| Montafon            | 201.960          | 2.665                    | 1,3        | 726.598          | -1.975                   | -0,3       |

In den Monaten Mai bis Oktober 2017 buchten inländische Gäste rund 532.300 Übernachtungen. Im Vergleich zur Vorjahressaison lag die Nächtigungsminderung bei 0,7%. Mehr Nächtigungen buchten Gäste aus Deutschland (+52.500), Schweden (+3.500), Ungarn (+3.300) und Italien (+2.400). Nächtigungsrückgänge wurden hingegen von Urlaubern aus den Niederlanden (-9.000), Frankreich (-5.000) und der Schweiz u. Liechtenstein (-3.500) verbucht.

#### Ankünfte und Nächtigungen nach Herkunftsländern

Mai bis Oktober 2017

|                          | Ankünfte         | Veränderung geg. Vorjahr |            | Nächtigungen     | Veränderung geg. Vorjahr |            |
|--------------------------|------------------|--------------------------|------------|------------------|--------------------------|------------|
|                          |                  | absolut                  | in %       |                  | absolut                  | in %       |
| <b>Gesamt</b>            | <b>1.223.392</b> | <b>29.870</b>            | <b>2,5</b> | <b>3.978.927</b> | <b>48.218</b>            | <b>1,2</b> |
| <b>Herkunftsländer</b>   |                  |                          |            |                  |                          |            |
| Österreich               | 230.225          | 215                      | 0,1        | 532.331          | -3.560                   | -0,7       |
| Deutschland              | 642.791          | 19.555                   | 3,1        | 2.306.770        | 52.542                   | 2,3        |
| Schweiz u. Liechtenstein | 159.682          | 265                      | 0,2        | 441.292          | -3.478                   | -0,8       |
| Niederlande              | 48.583           | 52                       | 0,1        | 271.648          | -8.884                   | -3,2       |
| Frankreich, Monaco       | 24.929           | -1.101                   | -4,2       | 83.559           | -4.962                   | -5,6       |
| Belgien                  | 11.352           | -213                     | -1,8       | 64.098           | -1.250                   | -1,9       |
| Vereinigtes Königreich   | 10.224           | -158                     | -1,5       | 38.465           | -1.577                   | -3,9       |
| Italien                  | 13.805           | 748                      | 5,7        | 34.114           | 2.438                    | 7,7        |
| Tschechische Republik    | 5.310            | 126                      | 2,4        | 15.350           | 741                      | 5,1        |
| USA                      | 6.040            | 290                      | 5,0        | 14.166           | 45                       | 0,3        |
| Ungarn                   | 4.247            | 695                      | 19,6       | 13.128           | 3.306                    | 33,7       |
| Schweden                 | 5.659            | 1.885                    | 49,9       | 12.555           | 3.534                    | 39,2       |
| Polen                    | 3.791            | 436                      | 13,0       | 12.226           | 1.406                    | 13,0       |
| Dänemark                 | 4.706            | -39                      | -0,8       | 11.180           | -972                     | -8,0       |
| übriges Ausland          | 52.048           | 7.114                    | 15,8       | 128.045          | 8.889                    | 7,5        |

Die durchschnittliche Verweildauer ist gesunken. In der laufenden Sommersaison 2017 lag diese bei 3,25 Tagen. Im Durchschnitt der letzten 10 Jahre lag die Verweildauer bei 3,43 Tagen.

#### Ø Aufenthaltsdauer

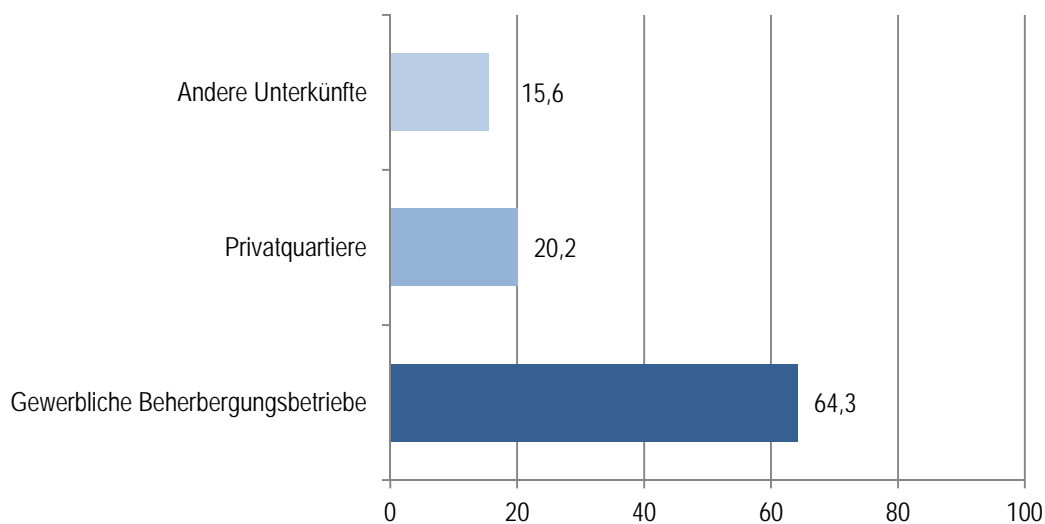
| Mai bis Oktober    | Ankünfte         | Nächtigungen     | Ø Aufenthaltsdauer |
|--------------------|------------------|------------------|--------------------|
| <b>Ø 2008-2017</b> | <b>1.058.876</b> | <b>3.615.053</b> | <b>3,43</b>        |
| 2008               | 910.098          | 3.364.191        | 3,70               |
| 2009               | 934.592          | 3.374.288        | 3,61               |
| 2010               | 948.249          | 3.384.585        | 3,57               |
| 2011               | 1.004.935        | 3.494.529        | 3,48               |
| 2012               | 1.045.507        | 3.594.745        | 3,44               |
| 2013               | 1.081.229        | 3.659.776        | 3,38               |
| 2014               | 1.107.888        | 3.677.147        | 3,32               |
| 2015               | 1.139.350        | 3.691.633        | 3,24               |
| 2016               | 1.193.522        | 3.930.709        | 3,29               |
| 2017               | 1.223.392        | 3.978.927        | 3,25               |

## 6 ANKÜNFTE UND NÄCHTIGUNGEN IN DER SOMMERSAISON 2017

### 6.1 ANKÜNFTE UND NÄCHTIGUNGEN NACH UNTERKUNFTSARTEN

| Kategorie                                | Ankünfte         |                         | Nächtigungen     |                         |
|--|------------------|-------------------------|------------------|-------------------------|
|  |                  | Veränd. geg. Vorj. in % |                  | Veränd. geg. Vorj. in % |
| <b>Vorarlberg</b>                        | <b>1.223.392</b> | <b>2,5</b>              | <b>3.978.927</b> | <b>1,2</b>              |
| <b>Gewerbliche Beherbergungsbetriebe</b> | <b>861.837</b>   | <b>3,2</b>              | <b>2.557.973</b> | <b>3,5</b>              |
| Hotels, Gasthöfe, Pensionen              | 810.485          | 1,6                     | 2.261.552        | 0,1                     |
| Gewerbliche Ferienwohnungen              | 51.352           | 38,9                    | 296.421          | 39,6                    |
| <b>Privatquartiere</b>                   | <b>140.920</b>   | <b>-3,7</b>             | <b>801.981</b>   | <b>-5,4</b>             |
| Privatzimmer nicht auf Bauernhof         | 21.994           | -1,3                    | 100.196          | -6,7                    |
| Privatzimmer auf Bauernhof               | 2.968            | -9,3                    | 11.519           | -12,9                   |
| Ferienwohnung nicht auf Bauernhof        | 100.189          | -3,7                    | 594.316          | -5,0                    |
| Ferienwohnungen auf Bauernhof            | 15.769           | -6,0                    | 95.950           | -5,0                    |
| <b>Andere Unterkünfte</b>                | <b>220.635</b>   | <b>4,0</b>              | <b>618.973</b>   | <b>1,1</b>              |
| Campingplätze                            | 79.185           | 3,6                     | 284.864          | -1,6                    |
| Kurheime                                 | 887              | 2,7                     | 1.927            | -14,8                   |
| Kinder- und Jugendherholungsheime        | 11.631           | 4,1                     | 45.180           | 7,5                     |
| Jugendherbergen                          | 28.285           | 6,2                     | 64.816           | 6,6                     |
| Bewirtschaftete Schutzhütte              | 56.519           | 6,7                     | 61.061           | -0,4                    |
| Sonstige Unterkünfte                     | 44.128           | 0,1                     | 161.125          | 3,0                     |

Prozentverteilung der Nächtigungen



## 6.2 ANKÜNFTE UND NÄCHTIGUNGEN NACH REGIONEN

|                     | Ankünfte         |                            | Nächtigungen     |                            |
|---------------------|------------------|----------------------------|------------------|----------------------------|
|                     |                  | Veränd. geg.<br>Vorj. in % |                  | Veränd. geg.<br>Vorj. in % |
| <b>Vorarlberg</b>   | <b>1.223.392</b> | <b>2,5</b>                 | <b>3.978.927</b> | <b>1,2</b>                 |
| <b>Regionen</b>     |                  |                            |                  |                            |
| Alpenregion Bludenz | 140.595          | 3,4                        | 513.365          | -0,4                       |
| Arlberg             | 46.523           | -1,9                       | 149.596          | -4,1                       |
| Bodensee-Vorarlberg | 427.862          | 3,3                        | 852.078          | 1,8                        |
| Bregenzerwald       | 224.294          | 1,7                        | 836.886          | 1,3                        |
| Kleinwalsertal      | 182.158          | 3,5                        | 900.404          | 3,8                        |
| Montafon            | 201.960          | 1,3                        | 726.598          | -0,3                       |

## 6.3 ANKÜNFTE UND NÄCHTIGUNGEN IN GEWERBLICHEN BEHERBERGUNGSBETRIEBEN

| Ankünfte            | Kategorie      |                |                |               |                | Veränd. geg.<br>Vorj. in % |
|---------------------|----------------|----------------|----------------|---------------|----------------|----------------------------|
|                     | 5/4S/4 Stern   | 3 Stern        | 2/1 Stern      | Ferien-whg.   | Gesamt         |                            |
| <b>Vorarlberg</b>   | <b>450.849</b> | <b>252.677</b> | <b>106.959</b> | <b>51.352</b> | <b>861.837</b> | <b>3,2</b>                 |
| <b>Regionen</b>     |                |                |                |               |                |                            |
| Alpenregion Bludenz | 40.219         | 34.147         | 6.828          | 11.818        | 93.012         | 3,3                        |
| Arlberg             | 25.454         | 12.823         | 526            | 422           | 39.225         | -2,8                       |
| Bodensee-Vorarlberg | 205.401        | 84.417         | 51.900         | 1.231         | 342.949        | 2,9                        |
| Bregenzerwald       | 86.893         | 44.476         | 13.134         | 7.794         | 152.297        | 0,7                        |
| Kleinwalsertal      | 46.053         | 44.207         | 16.329         | 15.510        | 122.099        | 9,6                        |
| Montafon            | 46.829         | 32.607         | 18.242         | 14.577        | 112.255        | 3,1                        |

| Nächtigungen        | Kategorie        |                |                |                |                  | Veränd. geg.<br>Vorj. in % |
|---------------------|------------------|----------------|----------------|----------------|------------------|----------------------------|
|                     | 5/4S/4 Stern     | 3 Stern        | 2/1 Stern      | Ferien-whg.    | Gesamt           |                            |
| <b>Vorarlberg</b>   | <b>1.223.425</b> | <b>759.232</b> | <b>278.895</b> | <b>296.421</b> | <b>2.557.973</b> | <b>3,5</b>                 |
| <b>Regionen</b>     |                  |                |                |                |                  |                            |
| Alpenregion Bludenz | 119.471          | 79.268         | 18.622         | 73.267         | 290.628          | -1,1                       |
| Arlberg             | 88.466           | 39.444         | 2.611          | 2.529          | 133.050          | -3,2                       |
| Bodensee-Vorarlberg | 375.578          | 150.866        | 96.595         | 6.751          | 629.790          | 3,1                        |
| Bregenzerwald       | 278.252          | 143.970        | 33.752         | 36.636         | 492.610          | 0,5                        |
| Kleinwalsertal      | 203.849          | 227.518        | 69.834         | 89.981         | 591.182          | 11,4                       |
| Montafon            | 157.809          | 118.166        | 57.481         | 87.257         | 420.713          | 3,1                        |

## 6.4 ANKÜNFTE UND NÄCHTIGUNGEN NACH WICHTIGEN HERKUNFTSLÄNDERN

| Herkunftsländer                         | Ankünfte         |                            | Nächtigungen     |                            |
|---|------------------|----------------------------|------------------|----------------------------|
|   |                  | Veränd. geg.<br>Vorj. in % |                  | Veränd. geg.<br>Vorj. in % |
| <b>Vorarlberg</b>                       | <b>1.223.392</b> | <b>2,5</b>                 | <b>3.978.927</b> | <b>1,2</b>                 |
| <b>Österreich</b>                       | <b>230.225</b>   | <b>0,1</b>                 | <b>532.331</b>   | <b>-0,7</b>                |
| Burgenland                              | 7.322            | 8,2                        | 16.367           | 14,0                       |
| Kärnten                                 | 8.900            | -1,8                       | 19.493           | -2,8                       |
| Niederösterreich                        | 24.483           | 3,3                        | 64.532           | 3,9                        |
| Oberösterreich                          | 26.438           | 0,9                        | 59.044           | -3,6                       |
| Salzburg                                | 14.585           | -1,9                       | 28.122           | -3,8                       |
| Steiermark                              | 15.845           | -4,8                       | 40.790           | -3,4                       |
| Tirol                                   | 31.702           | -1,0                       | 63.387           | -5,4                       |
| Vorarlberg                              | 62.225           | -0,1                       | 150.011          | 1,7                        |
| Wien                                    | 38.725           | 0,8                        | 90.585           | -1,8                       |
| Ausland                                 | 993.167          | 3,1                        | 3.446.596        | 1,5                        |
| <b>Deutschland</b>                      | <b>642.791</b>   | <b>3,1</b>                 | <b>2.306.770</b> | <b>2,3</b>                 |
| Bayern                                  | 128.181          | 7,5                        | 349.640          | 8,5                        |
| Baden-Württemberg                       | 269.263          | 4,5                        | 868.425          | 5,7                        |
| Nordrhein-Westfalen                     | 57.408           | -9,4                       | 279.262          | -13,0                      |
| Mitteldeutschland                       | 85.898           | -3,1                       | 348.959          | -5,6                       |
| Norddeutschland                         | 43.417           | 16,7                       | 212.636          | 23,5                       |
| Ostdeutschland                          | 44.667           | 3,3                        | 197.403          | -0,3                       |
| Berlin                                  | 13.957           | 1,2                        | 50.445           | 2,2                        |
| Arabische Länder in Asien <sup>1)</sup> | 998              | -4,4                       | 3.239            | -16,0                      |
| Australien                              | 1.148            | -13,0                      | 2.976            | -9,4                       |
| Belgien                                 | 11.352           | -1,8                       | 64.098           | -1,9                       |
| China                                   | 3.430            | 0,2                        | 7.008            | 7,7                        |
| Dänemark                                | 4.706            | -0,8                       | 11.180           | -8,0                       |
| Finnland                                | 1.395            | 6,5                        | 3.394            | -2,0                       |
| Frankreich, Monaco                      | 24.929           | -4,2                       | 83.559           | -5,6                       |
| Italien                                 | 13.805           | 5,7                        | 34.114           | 7,7                        |
| Jugoslawien <sup>2)</sup>               | 590              | 0,3                        | 2.915            | -13,9                      |
| Kanada                                  | 982              | 18,9                       | 2.261            | 4,9                        |
| Luxemburg                               | 2.078            | 0,5                        | 9.783            | -5,4                       |
| Niederlande                             | 48.583           | 0,1                        | 271.648          | -3,2                       |
| Norwegen                                | 2.213            | 4,2                        | 4.627            | -11,2                      |
| Polen                                   | 3.791            | 13,0                       | 12.226           | 13,0                       |
| Rumänien                                | 1.201            | -11,0                      | 3.637            | -30,1                      |
| Russland                                | 2.206            | 28,3                       | 4.311            | 20,0                       |
| Schweden                                | 5.659            | 49,9                       | 12.555           | 39,2                       |
| Schweiz u. Liechtenstein                | 159.682          | 0,2                        | 441.292          | -0,8                       |
| Slowakei                                | 1.338            | -0,7                       | 4.488            | 0,4                        |
| Spanien                                 | 4.665            | 55,2                       | 8.871            | 18,7                       |
| Tschechische Republik                   | 5.310            | 2,4                        | 15.350           | 5,1                        |
| Türkei                                  | 1.069            | 23,9                       | 2.479            | 29,0                       |
| Ungarn                                  | 4.247            | 19,6                       | 13.128           | 33,7                       |
| USA                                     | 6.040            | 5,0                        | 14.166           | 0,3                        |
| Vereinigtes Königreich                  | 10.224           | -1,5                       | 38.465           | -3,9                       |
| anderes Ausland                         | 28.735           | 20,0                       | 68.056           | 16,7                       |

<sup>1)</sup> Jemen, Bahrein, Irak, Jordanien, Katar, Kuwait, Libanon, Oman, Syrien<sup>2)</sup> ohne EU Staaten

## 6.5 ANKÜNFTE UND NÄCHTIGUNGEN DER REGIONEN NACH WICHTIGEN HERKUNFTSLÄNDERN

| Herkunftsländer                         | Ankünfte       |                            | Nächtigungen   |                            |
|---|----------------|----------------------------|----------------|----------------------------|
|   |                | Veränd. geg. Vorj.<br>in % |                | Veränd. geg. Vorj.<br>in % |
| <b>Alpenregion Bludenz</b>              | <b>140.595</b> | <b>3,4</b>                 | <b>513.365</b> | <b>-0,4</b>                |
| <b>Österreich</b>                       | <b>21.447</b>  | <b>2,7</b>                 | <b>52.263</b>  | <b>2,7</b>                 |
| Burgenland                              | 410            | -23,6                      | 1.020          | -32,2                      |
| Kärnten                                 | 949            | 30,7                       | 2.335          | 34,7                       |
| Niederösterreich                        | 2.467          | 7,7                        | 6.779          | 11,6                       |
| Oberösterreich                          | 2.386          | 2,9                        | 5.858          | 8,5                        |
| Salzburg                                | 1.300          | -13,0                      | 2.312          | -28,6                      |
| Steiermark                              | 1.873          | -2,2                       | 4.914          | -3,0                       |
| Tirol                                   | 2.157          | 3,8                        | 4.001          | -23,6                      |
| Vorarlberg                              | 6.661          | 2,1                        | 16.825         | 9,3                        |
| Wien                                    | 3.244          | 8,5                        | 8.219          | 12,9                       |
| Ausland                                 | 119.148        | 3,6                        | 461.102        | -0,8                       |
| <b>Deutschland</b>                      | <b>63.802</b>  | <b>8,2</b>                 | <b>242.570</b> | <b>3,7</b>                 |
| Bayern                                  | 11.255         | 9,2                        | 33.957         | 0,1                        |
| Baden-Württemberg                       | 30.932         | 8,4                        | 104.504        | 3,8                        |
| Nordrhein-Westfalen                     | 6.340          | 20,2                       | 32.902         | 11,6                       |
| Mitteldeutschland                       | 7.496          | 3,6                        | 34.248         | 1,9                        |
| Norddeutschland                         | 3.085          | -3,8                       | 16.255         | -4,8                       |
| Ostdeutschland                          | 3.747          | 7,9                        | 16.775         | 5,6                        |
| Berlin                                  | 947            | 1,1                        | 3.929          | 19,8                       |
| Arabische Länder in Asien <sup>1)</sup> | 155            | -7,2                       | 362            | -46,1                      |
| Australien                              | 130            | 30,0                       | 469            | .                          |
| Belgien                                 | 1.837          | -10,6                      | 11.161         | -8,0                       |
| China                                   | 263            | 89,2                       | 336            | 82,6                       |
| Dänemark                                | 897            | -17,3                      | 3.698          | -8,6                       |
| Finnland                                | 146            | -33,9                      | 192            | -58,9                      |
| Frankreich, Monaco                      | 2.732          | -3,2                       | 7.373          | -14,2                      |
| Italien                                 | 1.445          | 10,9                       | 4.467          | 47,3                       |
| Jugoslawien <sup>2)</sup>               | 47             | -7,8                       | 94             | -70,5                      |
| Kanada                                  | 95             | 10,5                       | 169            | 6,3                        |
| Luxemburg                               | 207            | 8,4                        | 996            | 10,7                       |
| Niederlande                             | 10.948         | -8,0                       | 82.083         | -8,6                       |
| Norwegen                                | 128            | -26,9                      | 277            | -14,2                      |
| Polen                                   | 571            | 67,4                       | 1.387          | 25,4                       |
| Rumänien                                | 258            | -48,8                      | 440            | -32,1                      |
| Russland                                | 279            | -0,4                       | 698            | 42,2                       |
| Schweden                                | 409            | 36,3                       | 1.036          | 48,2                       |
| Schweiz u. Liechtenstein                | 26.666         | -3,2                       | 79.054         | -7,5                       |
| Slowakei                                | 171            | 16,3                       | 433            | -4,8                       |
| Spanien                                 | 345            | 41,4                       | 895            | 49,7                       |
| Tschechische Republik                   | 452            | -24,5                      | 1.675          | -9,7                       |
| Türkei                                  | 97             | .                          | 300            | .                          |
| Ungarn                                  | 609            | 36,2                       | 1.648          | 56,5                       |
| USA                                     | 423            | -5,6                       | 1.136          | 4,5                        |
| Vereinigtes Königreich                  | 1.206          | -4,8                       | 6.029          | 14,6                       |
| anderes Ausland                         | 4.830          | 33,1                       | 12.124         | 9,9                        |

<sup>1)</sup> Jemen, Bahrein, Irak, Jordanien, Katar, Kuwait, Libanon, Oman, Syrien<sup>2)</sup> ohne EU Staaten

Tabellenfortsetzung

| Herkunftsländer                         | Ankünfte      |                            | Nächtigungen   |                            |
|---|---------------|----------------------------|----------------|----------------------------|
|   |               | Veränd. geg. Vorj.<br>in % |                | Veränd. geg. Vorj.<br>in % |
| <b>Arlberg</b>                          | <b>46.523</b> | <b>-1,9</b>                | <b>149.596</b> | <b>-4,1</b>                |
| <b>Österreich</b>                       | <b>8.703</b>  | <b>2,3</b>                 | <b>24.045</b>  | <b>-0,0</b>                |
| Burgenland                              | 143           | 25,4                       | 391            | -1,8                       |
| Kärnten                                 | 211           | 5,0                        | 676            | 18,4                       |
| Niederösterreich                        | 782           | -2,0                       | 2.524          | -0,6                       |
| Oberösterreich                          | 896           | 6,9                        | 2.442          | 3,1                        |
| Salzburg                                | 325           | -30,3                      | 960            | -11,1                      |
| Steiermark                              | 424           | 1,9                        | 1.355          | -9,2                       |
| Tirol                                   | 687           | -22,8                      | 1.389          | -34,2                      |
| Vorarlberg                              | 3.480         | 4,0                        | 8.316          | -4,6                       |
| Wien                                    | 1.755         | 22,1                       | 5.992          | 25,4                       |
| Ausland                                 | 37.820        | -2,9                       | 125.551        | -4,9                       |
| <b>Deutschland</b>                      | <b>22.990</b> | <b>-1,5</b>                | <b>67.699</b>  | <b>-3,3</b>                |
| Bayern                                  | 5.242         | -1,7                       | 12.589         | -5,2                       |
| Baden-Württemberg                       | 8.883         | 5,4                        | 23.227         | -5,4                       |
| Nordrhein-Westfalen                     | 2.901         | -4,4                       | 11.553         | 0,3                        |
| Mitteldeutschland                       | 2.743         | -10,5                      | 9.508          | -4,7                       |
| Norddeutschland                         | 1.517         | -19,1                      | 5.556          | -2,3                       |
| Ostdeutschland                          | 1.228         | 9,2                        | 3.837          | 6,5                        |
| Berlin                                  | 476           | 1,5                        | 1.429          | 3,2                        |
| Arabische Länder in Asien <sup>1)</sup> | 242           | 18,6                       | 985            | 23,1                       |
| Australien                              | 55            | -70,4                      | 195            | -43,5                      |
| Belgien                                 | 609           | 23,3                       | 2.921          | 4,1                        |
| China                                   | 53            | 26,2                       | 94             | -30,9                      |
| Dänemark                                | 141           | 39,6                       | 489            | 44,7                       |
| Finnland                                | 66            | 15,8                       | 285            | 38,3                       |
| Frankreich, Monaco                      | 1.266         | -9,6                       | 5.393          | -16,5                      |
| Italien                                 | 903           | 7,1                        | 4.482          | -6,4                       |
| Jugoslawien <sup>2)</sup>               | 13            | 62,5                       | 44             | 37,5                       |
| Kanada                                  | 80            | .                          | 203            | -12,1                      |
| Luxemburg                               | 177           | 31,1                       | 765            | 35,4                       |
| Niederlande                             | 991           | -26,4                      | 3.777          | -20,8                      |
| Norwegen                                | 191           | 42,5                       | 868            | 68,9                       |
| Polen                                   | 72            | 53,2                       | 279            | -1,1                       |
| Rumänien                                | 38            | -20,8                      | 147            | -23,8                      |
| Russland                                | 48            | -45,5                      | 160            | -28,9                      |
| Schweden                                | 469           | 8,1                        | 2.159          | -0,7                       |
| Schweiz u. Liechtenstein                | 4.945         | -10,1                      | 13.724         | -12,1                      |
| Slowakei                                | 45            | -6,3                       | 166            | .                          |
| Spanien                                 | 114           | 8,6                        | 280            | -42,3                      |
| Tschechische Republik                   | 226           | 50,7                       | 960            | 23,2                       |
| Türkei                                  | 7             | -56,3                      | 7              | -82,1                      |
| Ungarn                                  | 289           | -8,3                       | 981            | -13,9                      |
| USA                                     | 401           | -0,2                       | 1.351          | -4,8                       |
| Vereinigtes Königreich                  | 1.975         | -4,5                       | 13.033         | 3,2                        |
| anderes Ausland                         | 1.414         | 1,2                        | 4.104          | -17,1                      |

<sup>1)</sup> Jemen, Bahrein, Irak, Jordanien, Katar, Kuwait, Libanon, Oman, Syrien<sup>2)</sup> ohne EU Staaten



Tabellenfortsetzung

| Herkunftsländer                         | Ankünfte       |                            | Nächtigungen   |                            |
|---|----------------|----------------------------|----------------|----------------------------|
|   |                | Veränd. geg. Vorj.<br>in % |                | Veränd. geg. Vorj.<br>in % |
| <b>Bodensee-Vorarlberg</b>              | <b>427.862</b> | <b>3,3</b>                 | <b>852.078</b> | <b>1,8</b>                 |
| <b>Österreich</b>                       | <b>136.195</b> | <b>0,7</b>                 | <b>276.209</b> | <b>0,7</b>                 |
| Burgenland                              | 5.619          | 2,8                        | 11.124         | 10,2                       |
| Kärnten                                 | 6.393          | 1,8                        | 12.961         | 3,7                        |
| Niederösterreich                        | 16.177         | 5,4                        | 35.493         | 8,6                        |
| Oberösterreich                          | 17.245         | 0,8                        | 33.610         | 0,3                        |
| Salzburg                                | 10.589         | -2,0                       | 18.781         | -5,8                       |
| Steiermark                              | 10.659         | -5,1                       | 24.673         | 0,4                        |
| Tirol                                   | 20.834         | 0,5                        | 36.267         | -0,4                       |
| Vorarlberg                              | 21.625         | 2,4                        | 49.675         | 1,9                        |
| Wien                                    | 27.054         | -0,6                       | 53.625         | -4,0                       |
| Ausland                                 | 291.667        | 4,5                        | 575.869        | 2,4                        |
| <b>Deutschland</b>                      | <b>166.337</b> | <b>1,3</b>                 | <b>331.867</b> | <b>-0,0</b>                |
| Bayern                                  | 39.688         | -0,3                       | 72.895         | -0,5                       |
| Baden-Württemberg                       | 53.962         | 2,4                        | 105.085        | 0,9                        |
| Nordrhein-Westfalen                     | 16.965         | -7,2                       | 37.654         | -10,3                      |
| Mitteldeutschland                       | 21.883         | -0,7                       | 46.562         | 0,3                        |
| Norddeutschland                         | 13.064         | 5,5                        | 27.400         | 2,7                        |
| Ostdeutschland                          | 13.773         | 16,8                       | 29.548         | 13,8                       |
| Berlin                                  | 7.002          | -2,5                       | 12.723         | -6,1                       |
| Arabische Länder in Asien <sup>1)</sup> | 344            | -5,8                       | 749            | -13,7                      |
| Australien                              | 734            | -7,0                       | 1.487          | -21,5                      |
| Belgien                                 | 1.994          | -9,1                       | 4.041          | -21,5                      |
| China                                   | 2.920          | -6,2                       | 6.127          | 5,3                        |
| Dänemark                                | 2.885          | 12,2                       | 4.163          | 11,3                       |
| Finnland                                | 893            | 16,0                       | 2.038          | 24,6                       |
| Frankreich, Monaco                      | 9.776          | -10,4                      | 22.683         | -12,5                      |
| Italien                                 | 9.042          | 7,7                        | 15.185         | 7,1                        |
| Jugoslawien <sup>2)</sup>               | 389            | -10,6                      | 669            | -25,7                      |
| Kanada                                  | 592            | 8,2                        | 1.117          | -6,5                       |
| Luxemburg                               | 485            | 8,0                        | 1.134          | 22,7                       |
| Niederlande                             | 10.804         | 16,4                       | 23.324         | 6,4                        |
| Norwegen                                | 1.626          | 4,1                        | 2.823          | -23,3                      |
| Polen                                   | 2.292          | 6,5                        | 5.951          | 15,2                       |
| Rumänien                                | 679            | 8,8                        | 1.760          | -19,7                      |
| Russland                                | 1.637          | 40,6                       | 2.688          | 22,5                       |
| Schweden                                | 4.147          | 68,2                       | 7.355          | 80,0                       |
| Schweiz u. Liechtenstein                | 38.604         | 5,7                        | 70.115         | 6,6                        |
| Slowakei                                | 810            | -8,6                       | 2.274          | -7,1                       |
| Spanien                                 | 3.307          | 80,9                       | 5.337          | 51,7                       |
| Tschechische Republik                   | 3.107          | 3,2                        | 5.723          | 3,0                        |
| Türkei                                  | 935            | 29,1                       | 2.124          | 27,8                       |
| Ungarn                                  | 1.783          | 18,6                       | 4.799          | 26,5                       |
| USA                                     | 4.073          | 9,0                        | 8.359          | 8,0                        |
| Vereinigtes Königreich                  | 5.344          | 4,2                        | 11.006         | -14,5                      |
| anderes Ausland                         | 16.128         | 16,8                       | 30.971         | 20,7                       |

<sup>1)</sup> Jemen, Bahrein, Irak, Jordanien, Katar, Kuwait, Libanon, Oman, Syrien<sup>2)</sup> ohne EU Staaten

Tabellenfortsetzung

| Herkunftsländer                         | Ankünfte       |                            | Nächtigungen   |                            |
|---|----------------|----------------------------|----------------|----------------------------|
|   |                | Veränd. geg. Vorj.<br>in % |                | Veränd. geg. Vorj.<br>in % |
| <b>Bregenzerwald</b>                    | <b>224.294</b> | <b>1,7</b>                 | <b>836.886</b> | <b>1,3</b>                 |
| <b>Österreich</b>                       | <b>34.395</b>  | <b>0,4</b>                 | <b>101.069</b> | <b>-4,2</b>                |
| Burgenland                              | 479            | 29,8                       | 1.316          | 0,5                        |
| Kärnten                                 | 652            | -15,9                      | 2.043          | -21,4                      |
| Niederösterreich                        | 3.276          | 4,8                        | 12.979         | -0,8                       |
| Oberösterreich                          | 3.169          | -8,6                       | 11.207         | -9,5                       |
| Salzburg                                | 1.052          | -0,2                       | 2.869          | -0,7                       |
| Steiermark                              | 1.691          | 8,2                        | 5.760          | -1,0                       |
| Tirol                                   | 3.269          | 9,1                        | 9.248          | 4,1                        |
| Vorarlberg                              | 16.645         | 1,1                        | 41.228         | -3,4                       |
| Wien                                    | 4.162          | -6,2                       | 14.419         | -9,1                       |
| Ausland                                 | 189.899        | 2,0                        | 735.817        | 2,1                        |
| <b>Deutschland</b>                      | <b>121.659</b> | <b>3,0</b>                 | <b>483.950</b> | <b>3,1</b>                 |
| Bayern                                  | 19.654         | 7,7                        | 62.154         | 7,3                        |
| Baden-Württemberg                       | 67.056         | 2,7                        | 238.487        | 2,5                        |
| Nordrhein-Westfalen                     | 7.808          | 4,9                        | 42.547         | 2,0                        |
| Mitteldeutschland                       | 13.271         | -3,1                       | 65.439         | 0,5                        |
| Norddeutschland                         | 4.526          | -8,5                       | 26.545         | -3,6                       |
| Ostdeutschland                          | 7.452          | 12,5                       | 39.197         | 8,8                        |
| Berlin                                  | 1.892          | 2,4                        | 9.581          | 13,1                       |
| Arabische Länder in Asien <sup>1)</sup> | 164            | 80,2                       | 636            |                            |
| Australien                              | 151            | -7,4                       | 515            | -14,6                      |
| Belgien                                 | 2.658          | 0,0                        | 17.384         | -2,0                       |
| China                                   | 110            | 34,1                       | 249            | -17,3                      |
| Dänemark                                | 359            | -5,0                       | 953            | -3,8                       |
| Finnland                                | 157            | 80,5                       | 354            | 14,2                       |
| Frankreich, Monaco                      | 5.533          | -5,5                       | 23.907         | -2,6                       |
| Italien                                 | 1.200          | -1,8                       | 5.331          | 5,9                        |
| Jugoslawien <sup>2)</sup>               | 18             | 5,9                        | 131            | 4,0                        |
| Kanada                                  | 127            |                            | 389            |                            |
| Luxemburg                               | 358            | 20,9                       | 1.682          | -0,2                       |
| Niederlande                             | 6.110          | 5,1                        | 40.924         | 4,8                        |
| Norwegen                                | 150            | -3,8                       | 336            | -17,2                      |
| Polen                                   | 421            | 0,7                        | 2.212          | 31,1                       |
| Rumänien                                | 97             | 42,6                       | 313            | -6,0                       |
| Russland                                | 141            | 27,0                       | 377            | 40,7                       |
| Schweden                                | 325            | 29,0                       | 892            | 19,1                       |
| Schweiz u. Liechtenstein                | 43.032         | -0,7                       | 132.113        | -1,3                       |
| Slowakei                                | 133            | -11,9                      | 627            | -27,1                      |
| Spanien                                 | 668            | 21,7                       | 1.522          | -3,2                       |
| Tschechische Republik                   | 526            | -4,4                       | 2.353          | 1,3                        |
| Türkei                                  | 15             | -74,1                      | 32             | -66,3                      |
| Ungarn                                  | 1.015          | 15,7                       | 2.808          | 19,3                       |
| USA                                     | 589            | -1,5                       | 1.262          | -18,2                      |
| Vereinigtes Königreich                  | 820            | 0,5                        | 4.193          | 14,7                       |
| anderes Ausland                         | 3.363          | -4,1                       | 10.372         | -3,5                       |

<sup>1)</sup> Jemen, Bahrain, Irak, Jordanien, Katar, Kuwait, Libanon, Oman, Syrien<sup>2)</sup> ohne EU Staaten

Tabellenfortsetzung

| Herkunftsländer                         | Ankünfte       |                            | Nächtigungen   |                            |
|---|----------------|----------------------------|----------------|----------------------------|
|   |                | Veränd. geg. Vorj.<br>in % |                | Veränd. geg. Vorj.<br>in % |
| <b>Kleinwalsertal</b>                   | <b>182.158</b> | <b>3,5</b>                 | <b>900.404</b> | <b>3,8</b>                 |
| <b>Österreich</b>                       | <b>3.873</b>   | <b>9,2</b>                 | <b>15.512</b>  | <b>18,6</b>                |
| Burgenland                              | 408            | .                          | 1.532          | .                          |
| Kärnten                                 | 77             | 26,2                       | 263            | -10,5                      |
| Niederösterreich                        | 289            | -12,4                      | 1.183          | -41,9                      |
| Oberösterreich                          | 323            | 22,3                       | 1.164          | -40,0                      |
| Salzburg                                | 167            | 53,2                       | 457            | 58,7                       |
| Steiermark                              | 162            | -38,4                      | 793            | 16,6                       |
| Tirol                                   | 646            | 47,8                       | 2.247          | 13,7                       |
| Vorarlberg                              | 1.619          | -12,7                      | 7.141          | 55,9                       |
| Wien                                    | 182            | -5,7                       | 732            | -36,0                      |
| Ausland                                 | 178.285        | 3,4                        | 884.892        | 3,6                        |
| <b>Deutschland</b>                      | <b>162.622</b> | <b>3,8</b>                 | <b>799.800</b> | <b>4,3</b>                 |
| Bayern                                  | 31.449         | 18,2                       | 117.677        | 23,6                       |
| Baden-Württemberg                       | 63.432         | 13,2                       | 247.121        | 17,1                       |
| Nordrhein-Westfalen                     | 14.900         | -26,0                      | 104.900        | -27,8                      |
| Mitteldeutschland                       | 25.187         | -13,2                      | 136.690        | -12,2                      |
| Norddeutschland                         | 14.419         | 58,2                       | 106.460        | 64,9                       |
| Ostdeutschland                          | 11.391         | -18,0                      | 73.499         | -10,2                      |
| Berlin                                  | 1.844          | -1,6                       | 13.453         | -1,0                       |
| Arabische Länder in Asien <sup>1)</sup> | 2              | -98,6                      | 4              | -99,6                      |
| Australien                              | 13             | -63,9                      | 49             | -67,3                      |
| Belgien                                 | 1.265          | -1,2                       | 8.673          | 2,1                        |
| China                                   | 39             | 0,0                        | 109            | 0,0                        |
| Dänemark                                | 120            | 0,0                        | 599            | -6,1                       |
| Finnland                                | 13             | -35,0                      | 34             | -74,0                      |
| Frankreich, Monaco                      | 1.068          | 15,3                       | 5.403          | 23,0                       |
| Italien                                 | 171            | 22,1                       | 999            | 32,3                       |
| Jugoslawien <sup>2)</sup>               | 62             | 24,0                       | 1.707          | -9,9                       |
| Kanada                                  | 22             | -12,0                      | 126            | -13,7                      |
| Luxemburg                               | 432            | -6,1                       | 2.587          | -15,1                      |
| Niederlande                             | 4.410          | -3,7                       | 31.966         | -3,4                       |
| Norwegen                                | 13             | -27,8                      | 27             | -48,1                      |
| Polen                                   | 32             | 0,0                        | 310            | -27,2                      |
| Rumänien                                | 36             | 80,0                       | 591            | -49,3                      |
| Russland                                | 55             | 37,5                       | 241            | -10,7                      |
| Schweden                                | 73             | 23,7                       | 322            | 3,2                        |
| Schweiz u. Liechtenstein                | 6.913          | -2,4                       | 26.942         | 0,3                        |
| Slowakei                                | 33             | 65,0                       | 428            | .                          |
| Spanien                                 | 45             | 50,0                       | 225            | 53,1                       |
| Tschechische Republik                   | 128            | 23,1                       | 745            | 20,6                       |
| Türkei                                  | -              | 0,0                        | -              | 0,0                        |
| Ungarn                                  | 50             | 19,0                       | 306            | .                          |
| USA                                     | 185            | -1,1                       | 670            | -32,2                      |
| Vereinigtes Königreich                  | 261            | -0,4                       | 1.256          | -26,5                      |
| anderes Ausland                         | 222            | .                          | 773            | 36,6                       |

<sup>1)</sup> Jemen, Bahrein, Irak, Jordanien, Katar, Kuwait, Libanon, Oman, Syrien<sup>2)</sup> ohne EU Staaten

## Tabellenfortsetzung

| Herkunftsländer                         | Ankünfte       |                            | Nächtigungen   |                            |
|---|----------------|----------------------------|----------------|----------------------------|
|   |                | Veränd. geg. Vorj.<br>in % |                | Veränd. geg. Vorj.<br>in % |
| <b>Montafon</b>                         | <b>201.960</b> | <b>1,3</b>                 | <b>726.598</b> | <b>-0,3</b>                |
| <b>Österreich</b>                       | <b>25.612</b>  | <b>-6,9</b>                | <b>63.233</b>  | <b>-7,1</b>                |
| Burgenland                              | 263            | 7,3                        | 984            | 8,5                        |
| Kärnten                                 | 618            | -39,6                      | 1.215          | -48,4                      |
| Niederösterreich                        | 1.492          | -17,7                      | 5.574          | -2,0                       |
| Oberösterreich                          | 2.419          | 9,4                        | 4.763          | -15,9                      |
| Salzburg                                | 1.152          | 23,1                       | 2.743          | 53,6                       |
| Steiermark                              | 1.036          | -17,2                      | 3.295          | -28,1                      |
| Tirol                                   | 4.109          | -15,7                      | 10.235         | -17,2                      |
| Vorarlberg                              | 12.195         | -6,2                       | 26.826         | -1,9                       |
| Wien                                    | 2.328          | 7,5                        | 7.598          | 3,5                        |
| Ausland                                 | 176.348        | 2,7                        | 663.365        | 0,4                        |
| <b>Deutschland</b>                      | <b>105.381</b> | <b>3,3</b>                 | <b>380.884</b> | <b>-0,2</b>                |
| Bayern                                  | 20.893         | 9,9                        | 50.368         | 3,8                        |
| Baden-Württemberg                       | 44.998         | -3,8                       | 150.001        | 0,9                        |
| Nordrhein-Westfalen                     | 8.494          | -7,5                       | 49.706         | -2,5                       |
| Mitteldeutschland                       | 15.318         | 13,0                       | 56.512         | -4,3                       |
| Norddeutschland                         | 6.806          | 19,9                       | 30.420         | -0,8                       |
| Ostdeutschland                          | 7.076          | 11,4                       | 34.547         | -0,4                       |
| Berlin                                  | 1.796          | 20,5                       | 9.330          | 2,5                        |
| Arabische Länder in Asien <sup>1)</sup> | 91             | 24,7                       | 503            |                            |
| Australien                              | 65             | 44,4                       | 261            | 89,1                       |
| Belgien                                 | 2.989          | 3,6                        | 19.918         | 4,6                        |
| China                                   | 45             | -6,3                       | 93             | 47,6                       |
| Dänemark                                | 304            | -38,0                      | 1.278          | -46,7                      |
| Finnland                                | 120            | -22,6                      | 491            | -31,3                      |
| Frankreich, Monaco                      | 4.554          | 10,5                       | 18.800         | 1,0                        |
| Italien                                 | 1.044          | -9,8                       | 3.650          | -6,1                       |
| Jugoslawien <sup>2)</sup>               | 61             |                            | 270            |                            |
| Kanada                                  | 66             | -8,3                       | 257            | 8,0                        |
| Luxemburg                               | 419            | -21,8                      | 2.619          | -18,5                      |
| Niederlande                             | 15.320         | -1,9                       | 89.574         | -2,5                       |
| Norwegen                                | 105            | 34,6                       | 296            | 24,4                       |
| Polen                                   | 403            | 10,4                       | 2.087          | -3,1                       |
| Rumänien                                | 93             | 8,1                        | 386            | -42,6                      |
| Russland                                | 46             | 24,3                       | 147            | 2,1                        |
| Schweden                                | 236            | -10,6                      | 791            | -20,8                      |
| Schweiz u. Liechtenstein                | 39.522         | 0,3                        | 119.344        | 1,9                        |
| Slowakei                                | 146            | 53,7                       | 560            | 33,3                       |
| Spanien                                 | 186            | -25,6                      | 612            | -46,9                      |
| Tschechische Republik                   | 871            | 13,1                       | 3.894          | 11,9                       |
| Türkei                                  | 15             | -42,3                      | 16             | -62,8                      |
| Ungarn                                  | 501            | 36,1                       | 2.586          | 89,2                       |
| USA                                     | 369            | -2,6                       | 1.388          | 3,1                        |
| Vereinigtes Königreich                  | 618            | -26,5                      | 2.948          | -24,8                      |
| anderes Ausland                         | 2.778          | 82,9                       | 9.712          | 81,8                       |

<sup>1)</sup> Jemen, Bahrain, Irak, Jordanien, Katar, Kuwait, Libanon, Oman, Syrien<sup>2)</sup> ohne EU Staaten

## 6.6 ANKÜNFTEN UND NÄCHTIGUNGEN NACH BERICHTSGEMEINDEN UND UNTERKUNFTSARTEN

| Ankünfte            | Kategorien                  |                 |               |                    |                |                  | Veränd. geg. Vorj. in % |
|---------------------|-----------------------------|-----------------|---------------|--------------------|----------------|------------------|-------------------------|
|                     | Hotels, Gasthöfe, Pensionen | Gew. Ferienwhg. | Privatzimmer  | Private Ferienwhg. | Übrige         | Gesamt           |                         |
| <b>Vorarlberg</b>   | <b>810.485</b>              | <b>51.352</b>   | <b>24.962</b> | <b>115.958</b>     | <b>220.635</b> | <b>1.223.392</b> | <b>2,5</b>              |
| <b>Regionen</b>     |                             |                 |               |                    |                |                  |                         |
| Alpenregion Bludenz | 81.194                      | 11.818          | 2.879         | 12.450             | 32.254         | 140.595          | 3,4                     |
| Arlberg             | 38.803                      | 422             | 1.657         | 568                | 5.073          | 46.523           | -1,9                    |
| Bodensee-Vorarlberg | 341.718                     | 1.231           | 3.602         | 10.148             | 71.163         | 427.862          | 3,3                     |
| Bregenzerwald       | 144.503                     | 7.794           | 6.767         | 44.844             | 20.386         | 224.294          | 1,7                     |
| Kleinwalsertal      | 106.589                     | 15.510          | 6.457         | 18.151             | 35.451         | 182.158          | 3,5                     |
| Montafon            | 97.678                      | 14.577          | 3.600         | 29.797             | 56.308         | 201.960          | 1,3                     |
| <b>Gemeinden</b>    |                             |                 |               |                    |                |                  |                         |
| Alberschwende       | 4.111                       | -               | 133           | 1.773              | 4              | 6.021            | 2,1                     |
| Altach              | 728                         | -               | -             | -                  | -              | 728              | 38,1                    |
| Andelsbuch          | 1.745                       | -               | 96            | 1.483              | 305            | 3.629            | 7,1                     |
| Au                  | 15.679                      | 360             | 1.071         | 5.642              | 2.009          | 24.761           | 0,5                     |
| Bartholomäberg      | 5.794                       | 289             | 575           | 2.403              | 3.722          | 12.783           | -12,1                   |
| Bezau               | 14.846                      | 39              | 14            | 3.666              | 4.530          | 23.095           | -4,0                    |
| Bildstein           | 794                         | -               | 46            | 179                | 1              | 1.020            | -10,3                   |
| Bizau               | 2.050                       | 169             | 297           | 1.057              | -              | 3.573            | -13,7                   |
| Blons               | -                           | -               | 29            | 301                | -              | 330              | -60,3                   |
| Bludenz             | 17.133                      | 6               | 216           | 230                | 256            | 17.841           | -9,0                    |
| Brand               | 26.758                      | 3.346           | 685           | 4.299              | -              | 35.088           | -7,1                    |
| Bregenz             | 104.355                     | -               | 1.015         | 847                | 44.710         | 150.927          | 5,0                     |
| Buch                | -                           | -               | -             | -                  | -              | -                | -                       |
| Bürs                | -                           | -               | -             | 143                | 1.392          | 1.535            | -16,5                   |
| Bürserberg          | 9.817                       | 7.950           | 196           | 689                | 2.834          | 21.486           | 5,8                     |
| Dalaas              | 3.919                       | 47              | 190           | 809                | 1.318          | 6.283            | 2,3                     |
| Damüls              | 20.492                      | 1.215           | 843           | 2.035              | 445            | 25.030           | 2,0                     |
| Doren               | 295                         | -               | 95            | 248                | 805            | 1.443            | 14,6                    |
| Dornbirn            | 82.199                      | 59              | 211           | 4.774              | 3.421          | 90.664           | 8,2                     |
| Düns                | -                           | -               | -             | -                  | -              | -                | -                       |
| Dünserberg          | -                           | -               | -             | 680                | 807            | 1.487            | -4,9                    |
| Egg                 | 4.654                       | 332             | 195           | 2.437              | 1.125          | 8.743            | -5,6                    |
| Eichenberg          | 4.034                       | 29              | 170           | 570                | -              | 4.803            | 16,2                    |
| Feldkirch           | 69.292                      | -               | 472           | 8                  | 7.809          | 77.581           | 3,9                     |
| Fontanella          | 4.718                       | 327             | 52            | 2.137              | 417            | 7.651            | 5,4                     |
| Frastanz            | 395                         | 461             | 67            | 67                 | 502            | 1.492            | -5,1                    |
| Fraxern             | -                           | -               | -             | -                  | -              | -                | -                       |
| Fußbach             | -                           | -               | 24            | -                  | 3.033          | 3.057            | -12,0                   |
| Gaschurn            | 28.922                      | 2.459           | 482           | 2.857              | 16.029         | 50.749           | -5,6                    |
| Göfis               | -                           | -               | -             | -                  | -              | -                | -                       |
| Götzis              | 7.504                       | -               | -             | 9                  | 3.264          | 10.777           | 4,2                     |
| Hard                | 3.984                       | 50              | 106           | 277                | 4.486          | 8.903            | -5,1                    |
| Hittisau            | 8.428                       | 582             | 167           | 2.784              | 1.848          | 13.809           | 1,2                     |
| Höchst              | 9.891                       | -               | 609           | 57                 | -              | 10.557           | -0,3                    |
| Hohenems            | 4.233                       | 265             | 177           | 54                 | 432            | 5.161            | -18,9                   |
| Hörbranz            | 2.817                       | -               | 124           | 348                | -              | 3.289            | -1,6                    |
| Innerbranz          | 1.508                       | -               | 4             | 354                | 1.767          | 3.633            | 3,9                     |
| Klaus               | 1.027                       | -               | 123           | 96                 | -              | 1.246            | -3,7                    |
| Klösterle           | 8.764                       | 51              | 816           | 338                | 4.716          | 14.685           | 48,7                    |
| Koblach             | -                           | -               | -             | -                  | -              | -                | -                       |
| Krumbach            | 1.138                       | -               | -             | 376                | 574            | 2.088            | 13,8                    |

| Ankünfte           | Kategorien                  |                 |              |                    |        |         | Veränd. geg. Vorj. in % |
|--------------------|-----------------------------|-----------------|--------------|--------------------|--------|---------|-------------------------|
|                    | Hotels, Gasthöfe, Pensionen | Gew. Ferienwhg. | Privatzimmer | Private Ferienwhg. | Übrige | Gesamt  |                         |
| Langen bei Bregenz | -                           | -               | -            | 224                | -      | 224     | -10,4                   |
| Langenegg          | 2.182                       | -               | -            | 309                | -      | 2.491   | 64,0                    |
| Laterns            | 120                         | 213             | 14           | 360                | 2.698  | 3.405   | -13,3                   |
| Lauterach          | 2.227                       | -               | -            | 130                | -      | 2.357   | 2,0                     |
| Lech               | 38.803                      | 422             | 1.657        | 568                | 5.073  | 46.523  | -1,9                    |
| Lingenau           | 8.224                       | -               | 204          | 258                | 1.124  | 9.810   | 3,1                     |
| Lochau             | 16.147                      | 7               | 436          | 811                | -      | 17.401  | -7,0                    |
| Ludesch            | 52                          | -               | 71           | -                  | -      | 123     | 61,8                    |
| Lustenau           | 10.305                      | 140             | -            | -                  | -      | 10.445  | -5,8                    |
| Mellau             | 13.162                      | 1.516           | 516          | 3.097              | 1.252  | 19.543  | 0,4                     |
| Mittelberg         | 106.589                     | 15.510          | 6.457        | 18.151             | 35.451 | 182.158 | 3,5                     |
| Möggers            | 352                         | -               | -            | 302                | -      | 654     | .                       |
| Nenzing            | 1.073                       | 91              | 76           | 501                | 11.833 | 13.574  | 1,0                     |
| Nüziders           | 2.819                       | -               | 26           | 133                | 3.202  | 6.180   | 3,3                     |
| Raggal             | 1.065                       | -               | 131          | 1.494              | 3.278  | 5.968   | 6,4                     |
| Rankweil           | 8.881                       | -               | -            | 33                 | -      | 8.914   | -4,2                    |
| Reuthe             | 11.716                      | -               | 1            | 73                 | -      | 11.790  | 2,2                     |
| Riefensberg        | 3.742                       | 348             | -            | 225                | 653    | 4.968   | -8,0                    |
| Röthis             | 3.097                       | -               | -            | -                  | -      | 3.097   | 27,8                    |
| Schlins            | -                           | -               | -            | 94                 | -      | 94      | -49,5                   |
| Schnepfau          | 575                         | 105             | 458          | 1.534              | 494    | 3.166   | 11,9                    |
| Schnifis           | -                           | -               | -            | -                  | -      | -       | -                       |
| Schoppernau        | 7.255                       | 1.527           | 1.514        | 6.951              | 902    | 18.149  | 5,3                     |
| Schröcken          | 3.657                       | 617             | -            | 3.902              | 476    | 8.652   | 11,4                    |
| Schruns            | 23.258                      | 859             | 909          | 4.366              | 2.756  | 32.148  | 3,4                     |
| Schwarzach         | -                           | -               | -            | -                  | -      | -       | -                       |
| Schwarzenberg      | 5.936                       | 282             | 222          | 3.078              | 908    | 10.426  | -1,8                    |
| Sibratsgfall       | 1.524                       | 411             | 41           | 1.327              | 189    | 3.492   | -14,3                   |
| Silbertal          | 3.687                       | 55              | 283          | 2.781              | 9      | 6.815   | -1,2                    |
| Sonntag            | 1.226                       | -               | 313          | 847                | 1.025  | 3.411   | 4,4                     |
| St. Anton i. M.    | 1.542                       | -               | 75           | 147                | -      | 1.764   | -15,2                   |
| St. Gallenkirch    | 20.039                      | 8.854           | 675          | 8.288              | 1.821  | 39.677  | 7,0                     |
| St.Gerold          | 2.342                       | -               | 71           | -                  | -      | 2.413   | -                       |
| Sulz               | -                           | -               | -            | -                  | -      | -       | -                       |
| Sulzberg           | 4.390                       | 65              | 171          | 2.103              | 781    | 7.510   | -0,3                    |
| Thüringen          | -                           | -               | 3            | -                  | 177    | 180     | 16,9                    |
| Thüringerberg      | -                           | -               | -            | 175                | 39     | 214     | -18,9                   |
| Tschagguns         | 10.502                      | 1.702           | 369          | 6.802              | 20.262 | 39.637  | 9,1                     |
| Übersaxen          | -                           | -               | -            | -                  | -      | -       | .                       |
| Vandans            | 3.934                       | 359             | 232          | 2.153              | 11.709 | 18.387  | 5,2                     |
| Viktorsberg        | 2.432                       | -               | 8            | 13                 | -      | 2.453   | 21,8                    |
| Warth              | 8.702                       | 226             | 729          | 486                | 1.962  | 12.105  | 17,2                    |
| Weiler             | -                           | -               | -            | -                  | -      | -       | -                       |
| Wolfurt            | 6.452                       | 7               | -            | 21                 | -      | 6.480   | -7,7                    |
| Zwischenwasser     | 452                         | -               | -            | 194                | -      | 646     | -24,9                   |

| Nächtigungen        | Kategorien                  |                 |                |                    |                |                  | Veränd. geg. Vorj. in % |
|---------------------|-----------------------------|-----------------|----------------|--------------------|----------------|------------------|-------------------------|
|                     | Hotels, Gasthöfe, Pensionen | Gew. Ferienwhg. | Privatzimmer   | Private Ferienwhg. | Übrige         | Gesamt           |                         |
| <b>Vorarlberg</b>   | <b>2.261.552</b>            | <b>296.421</b>  | <b>111.715</b> | <b>690.266</b>     | <b>618.973</b> | <b>3.978.927</b> | <b>1,2</b>              |
| <b>Regionen</b>     |                             |                 |                |                    |                |                  |                         |
| Alpenregion Bludenz | 217.361                     | 73.267          | 9.985          | 72.324             | 140.428        | 513.365          | -0,4                    |
| Arlberg             | 130.521                     | 2.529           | 7.473          | 2.735              | 6.338          | 149.596          | -4,1                    |
| Bodensee-Vorarlberg | 623.039                     | 6.751           | 13.228         | 48.520             | 160.540        | 852.078          | 1,8                     |
| Bregenzerwald       | 455.974                     | 36.636          | 30.497         | 245.641            | 68.138         | 836.886          | 1,3                     |
| Kleinwalsertal      | 501.201                     | 89.981          | 33.703         | 127.993            | 147.526        | 900.404          | 3,8                     |
| Montafon            | 333.456                     | 87.257          | 16.829         | 193.053            | 96.003         | 726.598          | -0,3                    |
| <b>Gemeinden</b>    |                             |                 |                |                    |                |                  |                         |
| Alberschwende       | 12.317                      | -               | 672            | 5.430              | 10             | 18.429           | 3,1                     |
| Altach              | 5.016                       | -               | -              | -                  | -              | 5.016            | 24,7                    |
| Andelsbuch          | 4.823                       | -               | 327            | 8.040              | 1.002          | 14.192           | 2,4                     |
| Au                  | 55.357                      | 1.918           | 5.695          | 33.846             | 10.182         | 106.998          | 0,1                     |
| Bartholomäberg      | 18.877                      | 1.394           | 1.864          | 17.066             | 14.807         | 54.008           | -8,5                    |
| Bezau               | 40.989                      | 221             | 146            | 20.230             | 17.008         | 78.594           | -4,4                    |
| Bildstein           | 1.443                       | -               | 293            | 1.265              | 23             | 3.024            | -4,9                    |
| Bizau               | 7.380                       | 771             | 1.462          | 7.169              | -              | 16.782           | -7,9                    |
| Blons               | -                           | -               | 261            | 1.078              | -              | 1.339            | -61,6                   |
| Bludenz             | 34.824                      | 42              | 738            | 1.190              | 2.790          | 39.584           | -3,7                    |
| Brand               | 85.305                      | 17.028          | 2.466          | 25.372             | -              | 130.171          | -9,5                    |
| Bregenz             | 172.058                     | -               | 3.139          | 3.663              | 93.160         | 272.020          | 0,6                     |
| Buch                | -                           | -               | -              | -                  | -              | -                | -                       |
| Bürs                | -                           | -               | -              | 719                | 3.133          | 3.852            | -40,6                   |
| Bürserberg          | 29.915                      | 53.771          | 690            | 5.261              | 7.781          | 97.418           | 4,6                     |
| Dalaas              | 8.951                       | 165             | 1.035          | 5.862              | 5.914          | 21.927           | -5,2                    |
| Damüls              | 73.049                      | 7.052           | 3.039          | 10.550             | 886            | 94.576           | 5,3                     |
| Doren               | 701                         | -               | 515            | 1.340              | 1.720          | 4.276            | 5,8                     |
| Dornbirn            | 152.814                     | 327             | 664            | 19.551             | 6.462          | 179.818          | 6,6                     |
| Düns                | -                           | -               | -              | -                  | -              | -                | -                       |
| Dünserberg          | -                           | -               | -              | 1.733              | 1.690          | 3.423            | -9,2                    |
| Egg                 | 16.508                      | 1.160           | 1.138          | 13.908             | 2.811          | 35.525           | -5,6                    |
| Eichenberg          | 8.958                       | 112             | 507            | 4.757              | -              | 14.334           | 6,3                     |
| Feldkirch           | 133.708                     | -               | 2.273          | 119                | 20.429         | 156.529          | 1,3                     |
| Fontanella          | 14.153                      | 1.112           | 206            | 11.493             | 1.746          | 28.710           | 3,5                     |
| Frastanz            | 850                         | 829             | 299            | 598                | 502            | 3.078            | 6,1                     |
| Fraxern             | -                           | -               | -              | -                  | -              | -                | -                       |
| Fußach              | -                           | -               | 84             | -                  | 5.891          | 5.975            | -8,9                    |
| Gaschurn            | 99.845                      | 13.318          | 2.502          | 21.050             | 27.400         | 164.115          | -7,7                    |
| Göfis               | -                           | -               | -              | -                  | -              | -                | -                       |
| Götzis              | 14.101                      | -               | -              | 43                 | 10.335         | 24.479           | 8,7                     |
| Hard                | 7.621                       | 293             | 430            | 2.016              | 16.109         | 26.469           | 3,1                     |
| Hittisau            | 24.456                      | 1.868           | 754            | 13.740             | 6.567          | 47.385           | 2,7                     |
| Höchst              | 14.938                      | -               | 2.224          | 476                | -              | 17.638           | -0,2                    |
| Hohenems            | 8.860                       | 670             | 546            | 276                | 1.154          | 11.506           | -12,2                   |
| Hörbranz            | 4.740                       | -               | 456            | 2.311              | -              | 7.507            | -1,8                    |
| Innerbranz          | 2.879                       | -               | 20             | 1.380              | 5.722          | 10.001           | -3,8                    |
| Klaus               | 2.919                       | -               | 451            | 356                | -              | 3.726            | -3,8                    |
| Klösterle           | 19.796                      | 545             | 1.783          | 2.009              | 7.528          | 31.661           | 35,0                    |
| Koblach             | -                           | -               | -              | -                  | -              | -                | -                       |
| Krumbach            | 5.096                       | -               | -              | 1.446              | 2.777          | 9.319            | 7,8                     |

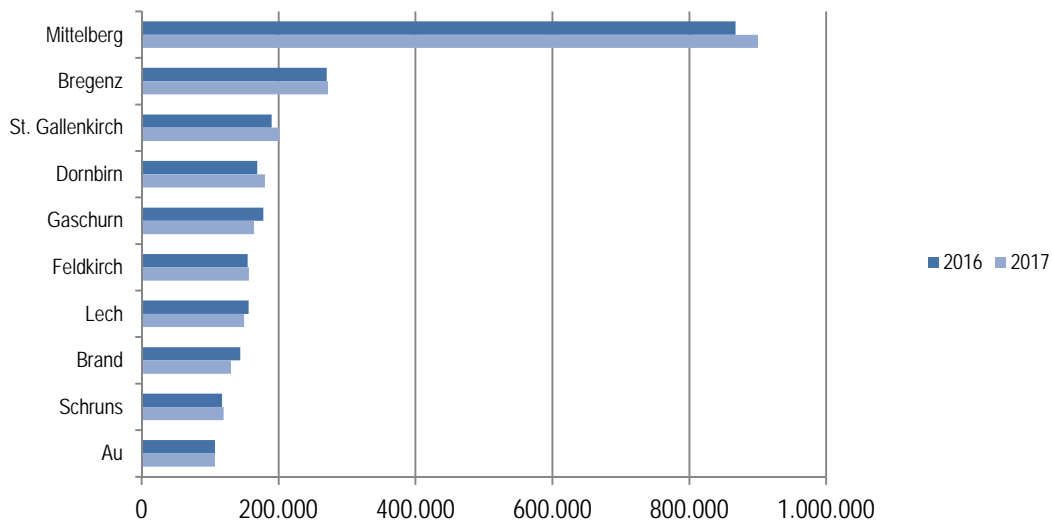
| Nächtigungen       | Kategorien                        |                      |              |                         |         |         | Veränd. geg.<br>Vorj. in % |
|--------------------|-----------------------------------|----------------------|--------------|-------------------------|---------|---------|----------------------------|
|                    | Hotels,<br>Gasthöfe,<br>Pensionen | Gew. Ferien-<br>whg. | Privatzimmer | Private Ferien-<br>whg. | Übrige  | Gesamt  |                            |
| Langen bei Bregenz | -                                 | -                    | -            | 1.336                   | -       | 1.336   | -3,7                       |
| Langenegg          | 2.796                             | -                    | -            | 1.583                   | -       | 4.379   | 15,7                       |
| Laterns            | 190                               | 1.189                | 47           | 1.391                   | 4.785   | 7.602   | -11,8                      |
| Lauterach          | 3.345                             | -                    | -            | 937                     | -       | 4.282   | -10,4                      |
| Lech               | 130.521                           | 2.529                | 7.473        | 2.735                   | 6.338   | 149.596 | -4,1                       |
| Lingenau           | 23.363                            | -                    | 996          | 1.549                   | 2.743   | 28.651  | 4,0                        |
| Lochau             | 32.981                            | 70                   | 1.778        | 3.968                   | -       | 38.797  | -3,5                       |
| Ludesch            | 126                               | -                    | 409          | -                       | -       | 535     | 51,6                       |
| Lustenau           | 18.171                            | 3.206                | -            | -                       | -       | 21.377  | 7,7                        |
| Mellau             | 44.866                            | 7.008                | 2.773        | 20.092                  | 5.466   | 80.205  | 2,6                        |
| Mittelberg         | 501.201                           | 89.981               | 33.703       | 127.993                 | 147.526 | 900.404 | 3,8                        |
| Möggers            | 1.174                             | -                    | -            | 1.853                   | -       | 3.027   | 68,5                       |
| Nenzing            | 1.954                             | 604                  | 275          | 3.453                   | 53.458  | 59.744  | -7,4                       |
| Nüziders           | 6.378                             | -                    | 65           | 892                     | 26.585  | 33.920  | 0,7                        |
| Raggal             | 3.315                             | -                    | 436          | 8.588                   | 17.970  | 30.309  | 5,9                        |
| Rankweil           | 15.137                            | -                    | -            | 212                     | -       | 15.349  | -3,7                       |
| Reuthe             | 40.053                            | -                    | 2            | 591                     | -       | 40.646  | -4,1                       |
| Riefensberg        | 11.361                            | 1.724                | -            | 1.239                   | 2.414   | 16.738  | -3,0                       |
| Röthis             | 6.288                             | -                    | -            | -                       | -       | 6.288   | 30,5                       |
| Schlins            | -                                 | -                    | -            | 568                     | -       | 568     | -36,7                      |
| Schnepfau          | 1.893                             | 529                  | 1.410        | 6.844                   | 1.943   | 12.619  | 11,4                       |
| Schnifis           | -                                 | -                    | -            | -                       | -       | -       | -                          |
| Schoppernau        | 24.153                            | 7.827                | 7.043        | 44.278                  | 3.700   | 87.001  | 4,7                        |
| Schröcken          | 9.974                             | 3.277                | -            | 16.301                  | 1.366   | 30.918  | 8,4                        |
| Schruns            | 71.802                            | 4.540                | 4.176        | 32.069                  | 7.035   | 119.622 | 2,0                        |
| Schwarzach         | -                                 | -                    | -            | -                       | -       | -       | -                          |
| Schwarzenberg      | 11.862                            | 798                  | 1.132        | 18.454                  | 2.410   | 34.656  | -2,5                       |
| Sibratsgfall       | 5.627                             | 954                  | 348          | 5.492                   | 529     | 12.950  | -10,9                      |
| Silbertal          | 13.321                            | 183                  | 1.534        | 17.604                  | 96      | 32.738  | -3,3                       |
| Sonntag            | 3.997                             | -                    | 1.255        | 4.053                   | 4.289   | 13.594  | 8,1                        |
| St. Anton i. M.    | 3.675                             | -                    | 335          | 1.221                   | -       | 5.231   | -8,6                       |
| St. Gallenkirch    | 78.628                            | 56.512               | 3.573        | 54.270                  | 7.892   | 200.875 | 5,8                        |
| St. Gerold         | 5.768                             | -                    | 319          | -                       | -       | 6.087   | -                          |
| Sulz               | -                                 | -                    | -            | -                       | -       | -       | -                          |
| Sulzberg           | 14.565                            | 142                  | 692          | 10.900                  | 2.351   | 28.650  | 0,4                        |
| Thüringen          | -                                 | -                    | 19           | -                       | 3.049   | 3.068   | .                          |
| Thüringerberg      | -                                 | -                    | 8            | 974                     | 463     | 1.445   | -12,6                      |
| Tschagguns         | 31.654                            | 8.626                | 1.934        | 35.936                  | 26.643  | 104.793 | 1,4                        |
| Übersaxen          | -                                 | -                    | -            | -                       | -       | -       | .                          |
| Vandans            | 15.654                            | 2.684                | 911          | 13.837                  | 12.130  | 45.216  | 8,6                        |
| Viktorsberg        | 4.756                             | -                    | 37           | 68                      | -       | 4.861   | 7,8                        |
| Warth              | 24.785                            | 1.387                | 2.353        | 2.619                   | 2.253   | 33.397  | 10,0                       |
| Weiler             | -                                 | -                    | -            | -                       | -       | -       | -                          |
| Wolfurt            | 11.912                            | 55                   | -            | 131                     | -       | 12.098  | -4,0                       |
| Zwischenwasser     | 1.059                             | -                    | -            | 892                     | -       | 1.951   | -29,8                      |



## 6.7 TOPLISTE DER VORARLBERGER GEMEINDEN

| Gemeinde        | Ankünfte     |         |                            | Nächtigungen |         |                            |
|-----------------|--------------|---------|----------------------------|--------------|---------|----------------------------|
|                 | Sommersaison |         | Veränd. geg.<br>Vorj. in % | Sommersaison |         | Veränd. geg.<br>Vorj. in % |
|                 | 2016         | 2017    |                            | 2016         | 2017    |                            |
| Mittelberg      | 175.983      | 182.158 | 3,5                        | 867.379      | 900.404 | 3,8                        |
| Bregenz         | 143.791      | 150.927 | 5,0                        | 270.312      | 272.020 | 0,6                        |
| St. Gallenkirch | 37.089       | 39.677  | 7,0                        | 189.854      | 200.875 | 5,8                        |
| Dornbirn        | 83.759       | 90.664  | 8,2                        | 168.734      | 179.818 | 6,6                        |
| Gaschurn        | 53.779       | 50.749  | -5,6                       | 177.769      | 164.115 | -7,7                       |
| Feldkirch       | 74.653       | 77.581  | 3,9                        | 154.581      | 156.529 | 1,3                        |
| Lech            | 47.445       | 46.523  | -1,9                       | 156.046      | 149.596 | -4,1                       |
| Brand           | 37.767       | 35.088  | -7,1                       | 143.823      | 130.171 | -9,5                       |
| Schruns         | 31.102       | 32.148  | 3,4                        | 117.287      | 119.622 | 2,0                        |
| Au              | 24.637       | 24.761  | 0,5                        | 106.884      | 106.998 | 0,1                        |
| Tschagguns      | 36.322       | 39.637  | 9,1                        | 103.370      | 104.793 | 1,4                        |
| Bürserberg      | 20.304       | 21.486  | 5,8                        | 93.101       | 97.418  | 4,6                        |
| Damüls          | 24.551       | 25.030  | 2,0                        | 89.810       | 94.576  | 5,3                        |
| Schoppernau     | 17.235       | 18.149  | 5,3                        | 83.059       | 87.001  | 4,7                        |
| Mellau          | 19.468       | 19.543  | 0,4                        | 78.192       | 80.205  | 2,6                        |
| Bezau           | 24.060       | 23.095  | -4,0                       | 82.236       | 78.594  | -4,4                       |
| Nenzing         | 13.436       | 13.574  | 1,0                        | 64.539       | 59.744  | -7,4                       |
| Bartholomäberg  | 14.549       | 12.783  | -12,1                      | 59.053       | 54.008  | -8,5                       |
| Hittisau        | 13.652       | 13.809  | 1,2                        | 46.156       | 47.385  | 2,7                        |
| Vandans         | 17.472       | 18.387  | 5,2                        | 41.644       | 45.216  | 8,6                        |

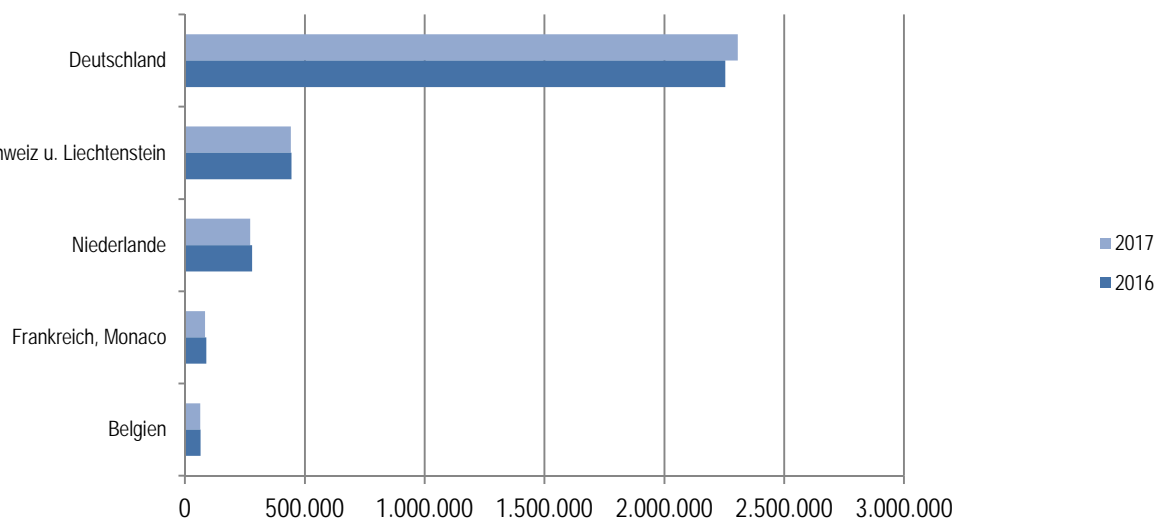
### Nächtigungen



## 6.8 TOPLISTE DER HERKUNFTSLÄNDER

| Herkunftsländer          | Ankünfte     |         |                            | Nächtigungen |           |                            |
|--------------------------|--------------|---------|----------------------------|--------------|-----------|----------------------------|
|                          | Sommersaison |         | Veränd. geg.<br>Vorj. in % | Sommersaison |           | Veränd. geg.<br>Vorj. in % |
|                          | 2016         | 2017    |                            | 2016         | 2017      |                            |
| Deutschland              | 623.236      | 642.791 | 3,1                        | 2.254.228    | 2.306.770 | 2,3                        |
| Schweiz u. Liechtenstein | 159.417      | 159.682 | 0,2                        | 444.770      | 441.292   | -0,8                       |
| Niederlande              | 48.531       | 48.583  | 0,1                        | 280.532      | 271.648   | -3,2                       |
| Frankreich, Monaco       | 26.030       | 24.929  | -4,2                       | 88.521       | 83.559    | -5,6                       |
| Belgien                  | 11.565       | 11.352  | -1,8                       | 65.348       | 64.098    | -1,9                       |
| Vereinigtes Königreich   | 10.382       | 10.224  | -1,5                       | 40.042       | 38.465    | -3,9                       |
| Italien                  | 13.057       | 13.805  | 5,7                        | 31.676       | 34.114    | 7,7                        |
| Tschechische Republik    | 5.184        | 5.310   | 2,4                        | 14.609       | 15.350    | 5,1                        |
| USA                      | 5.750        | 6.040   | 5,0                        | 14.121       | 14.166    | 0,3                        |
| Ungarn                   | 3.552        | 4.247   | 19,6                       | 9.822        | 13.128    | 33,7                       |
| Schweden                 | 3.774        | 5.659   | 49,9                       | 9.021        | 12.555    | 39,2                       |
| Polen                    | 3.355        | 3.791   | 13,0                       | 10.820       | 12.226    | 13,0                       |
| Dänemark                 | 4.745        | 4.706   | -0,8                       | 12.152       | 11.180    | -8,0                       |
| Luxemburg                | 2.067        | 2.078   | 0,5                        | 10.336       | 9.783     | -5,4                       |
| Spanien                  | 3.006        | 4.665   | 55,2                       | 7.472        | 8.871     | 18,7                       |
| China                    | 3.424        | 3.430   | 0,2                        | 6.505        | 7.008     | 7,7                        |
| Israel                   | 891          | 1.780   | 99,8                       | 2.490        | 4.665     | 87,3                       |
| Norwegen                 | 2.123        | 2.213   | 4,2                        | 5.213        | 4.627     | -11,2                      |
| Slowakei                 | 1.347        | 1.338   | -0,7                       | 4.471        | 4.488     | 0,4                        |
| Russland                 | 1.720        | 2.206   | 28,3                       | 3.593        | 4.311     | 20,0                       |

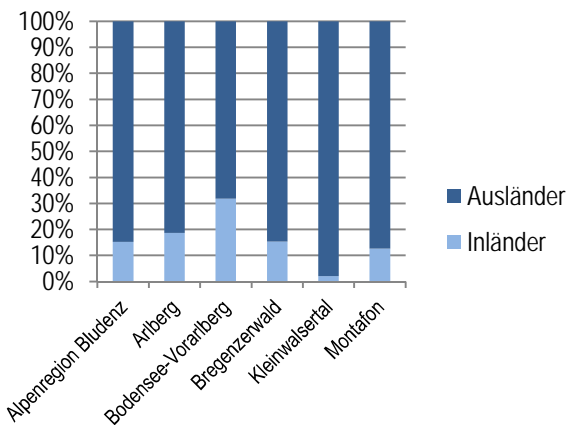
### Nächtigungen



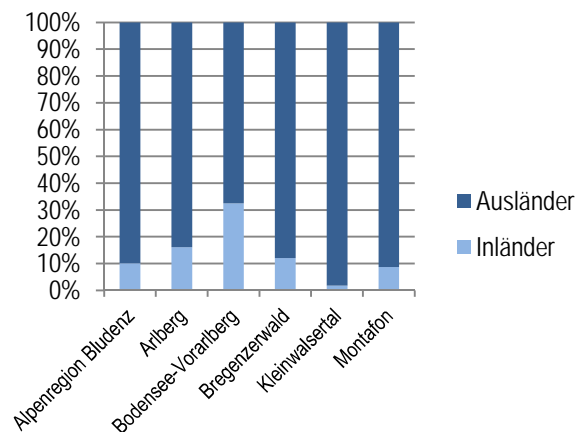
## 6.9 ANKÜNFTEN UND NÄCHTIGUNGEN IN DER SOMMERSAISON 2017 AUFGETEILT NACH INLÄNDERN UND AUSLÄNDERN

| Vorarlberg<br>Regionen | Ankünfte       |             | Ankünfte       |             | insgesamt        |
|------------------------|----------------|-------------|----------------|-------------|------------------|
|                        | Inländer       | %-Anteil    | Ausländer      | %-Anteil    |                  |
| <b>Vorarlberg</b>      | <b>230.225</b> | <b>18,8</b> | <b>993.167</b> | <b>81,2</b> | <b>1.223.392</b> |
| Alpenregion Bludenz    | 21.447         | 15,3        | 119.148        | 84,7        | 140.595          |
| Arlberg                | 8.703          | 18,7        | 37.820         | 81,3        | 46.523           |
| Bodensee-Vorarlberg    | 136.195        | 31,8        | 291.667        | 68,2        | 427.862          |
| Bregenzerwald          | 34.395         | 15,3        | 189.899        | 84,7        | 224.294          |
| Kleinwalsertal         | 3.873          | 2,1         | 178.285        | 97,9        | 182.158          |
| Montafon               | 25.612         | 12,7        | 176.348        | 87,3        | 201.960          |

Ankünfte



Nächtigungen



| Vorarlberg<br>Regionen | Nächtigungen   |             | Nächtigungen     |             | insgesamt        |
|------------------------|----------------|-------------|------------------|-------------|------------------|
|                        | Inländer       | %-Anteil    | Ausländer        | %-Anteil    |                  |
| <b>Vorarlberg</b>      | <b>532.331</b> | <b>13,4</b> | <b>3.446.596</b> | <b>86,6</b> | <b>3.978.927</b> |
| Alpenregion Bludenz    | 52.263         | 10,2        | 461.102          | 89,8        | 513.365          |
| Arlberg                | 24.045         | 16,1        | 125.551          | 83,9        | 149.596          |
| Bodensee-Vorarlberg    | 276.209        | 32,4        | 575.869          | 67,6        | 852.078          |
| Bregenzerwald          | 101.069        | 12,1        | 735.817          | 87,9        | 836.886          |
| Kleinwalsertal         | 15.512         | 1,7         | 884.892          | 98,3        | 900.404          |
| Montafon               | 63.233         | 8,7         | 663.365          | 91,3        | 726.598          |

## 6.10 MONATLICHE ANKÜNFTE UND NÄCHTIGUNGEN IN DER SOMMERSAISON 2017

| Ankünfte            | Mai            | Juni           | Juli           | August         | September      | Oktober        |
|---------------------|----------------|----------------|----------------|----------------|----------------|----------------|
| <b>Vorarlberg</b>   | <b>119.078</b> | <b>194.995</b> | <b>269.399</b> | <b>286.183</b> | <b>204.908</b> | <b>148.829</b> |
| <b>Regionen</b>     |                |                |                |                |                |                |
| Alpenregion Bludenz | 13.347         | 23.547         | 31.063         | 33.362         | 22.633         | 16.643         |
| Arlberg             | 131            | 4.047          | 16.673         | 16.258         | 8.215          | 1.199          |
| Bodensee-Vorarlberg | 59.738         | 69.673         | 85.178         | 92.556         | 66.987         | 53.730         |
| Bregenzwald         | 21.655         | 36.561         | 45.607         | 51.239         | 39.830         | 29.402         |
| Kleinwalsertal      | 15.375         | 31.482         | 37.385         | 36.041         | 33.651         | 28.224         |
| Montafon            | 8.832          | 29.685         | 53.493         | 56.727         | 33.592         | 19.631         |
| <b>Gemeinden</b>    |                |                |                |                |                |                |
| Alberschwende       | 553            | 994            | 733            | 1.320          | 1.916          | 505            |
| Altach              | 114            | 143            | 105            | 133            | 120            | 113            |
| Andelsbuch          | 392            | 619            | 785            | 884            | 586            | 363            |
| Au                  | 2.273          | 4.462          | 4.818          | 5.675          | 4.012          | 3.521          |
| Bartholomäberg      | 1.279          | 1.734          | 2.870          | 2.635          | 2.003          | 2.262          |
| Bezau               | 3.085          | 3.751          | 4.248          | 4.251          | 3.689          | 4.071          |
| Bildstein           | 177            | 214            | 211            | 106            | 212            | 100            |
| Bizau               | 344            | 642            | 730            | 818            | 531            | 508            |
| Blons               | 63             | 41             | 74             | 41             | 70             | 41             |
| Bludenz             | 2.680          | 2.801          | 3.708          | 3.418          | 2.822          | 2.412          |
| Brand               | 2.804          | 5.695          | 7.241          | 7.996          | 6.111          | 5.241          |
| Bregenz             | 18.682         | 26.074         | 32.244         | 36.626         | 21.525         | 15.776         |
| Buch                | -              | -              | -              | -              | -              | -              |
| Bürs                | 79             | 139            | 517            | 497            | 224            | 79             |
| Bürserberg          | 2.126          | 4.249          | 4.488          | 4.225          | 3.253          | 3.145          |
| Dalaas              | 336            | 1.103          | 1.302          | 2.041          | 1.140          | 361            |
| Damüls              | 1.219          | 4.648          | 6.004          | 6.627          | 4.692          | 1.840          |
| Doren               | 214            | 302            | 258            | 482            | 137            | 50             |
| Dornbirn            | 12.541         | 14.212         | 17.164         | 19.169         | 14.465         | 13.113         |
| Düns                | -              | -              | -              | -              | -              | -              |
| Dünserberg          | 206            | 231            | 229            | 212            | 248            | 361            |
| Egg                 | 1.106          | 1.564          | 1.857          | 1.925          | 1.190          | 1.101          |
| Eichenberg          | 469            | 765            | 1.026          | 1.199          | 731            | 613            |
| Feldkirch           | 12.646         | 12.316         | 14.850         | 14.412         | 12.891         | 10.466         |
| Fontanella          | 526            | 1.388          | 1.395          | 1.909          | 1.669          | 764            |
| Frastanz            | 215            | 356            | 299            | 247            | 252            | 123            |
| Fraxern             | -              | -              | -              | -              | -              | -              |
| Fußach              | 281            | 585            | 921            | 1.002          | 201            | 67             |
| Gaschurn            | 1.166          | 6.525          | 13.812         | 16.439         | 8.877          | 3.930          |
| Göfis               | -              | -              | -              | -              | -              | -              |
| Götzis              | 1.797          | 1.636          | 1.851          | 1.816          | 2.009          | 1.668          |
| Hard                | 1.400          | 1.484          | 1.895          | 1.904          | 1.143          | 1.077          |
| Hittisau            | 1.857          | 2.398          | 2.519          | 2.707          | 2.284          | 2.044          |
| Höchst              | 1.584          | 1.813          | 2.052          | 2.185          | 1.769          | 1.154          |
| Hohenems            | 991            | 565            | 850            | 1.215          | 739            | 801            |
| Hörbranz            | 415            | 593            | 722            | 811            | 463            | 285            |
| Innerbraz           | 270            | 658            | 783            | 949            | 535            | 438            |
| Klaus               | 238            | 267            | 222            | 135            | 258            | 126            |
| Klösterle           | 803            | 1.384          | 4.269          | 5.043          | 2.219          | 967            |
| Koblach             | -              | -              | -              | -              | -              | -              |
| Krumbach            | 276            | 332            | 463            | 551            | 264            | 202            |
| Langen b. Br.       | 22             | 47             | 48             | 57             | 26             | 24             |
| Langenegg           | 238            | 297            | 281            | 615            | 574            | 486            |

| Ankünfte        | Mai    | Juni   | Juli   | August | September | Oktober |
|-----------------|--------|--------|--------|--------|-----------|---------|
| Laterns         | 369    | 374    | 659    | 654    | 951       | 398     |
| Lauterach       | 272    | 410    | 560    | 558    | 340       | 217     |
| Lech            | 131    | 4.047  | 16.673 | 16.258 | 8.215     | 1.199   |
| Lingenau        | 1.354  | 1.483  | 1.965  | 1.922  | 1.904     | 1.182   |
| Lochau          | 2.319  | 2.521  | 3.288  | 3.817  | 2.751     | 2.705   |
| Ludesch         | 12     | 15     | 8      | 38     | 24        | 26      |
| Lustenau        | 1.661  | 1.588  | 1.864  | 2.188  | 1.785     | 1.359   |
| Mellau          | 1.729  | 3.340  | 4.011  | 4.609  | 3.632     | 2.222   |
| Mittelberg      | 15.375 | 31.482 | 37.385 | 36.041 | 33.651    | 28.224  |
| Möggers         | 130    | 41     | 186    | 148    | 94        | 55      |
| Nenzing         | 1.370  | 2.572  | 2.893  | 2.910  | 2.007     | 1.822   |
| Nüziders        | 894    | 917    | 1.625  | 1.532  | 862       | 350     |
| Raggal          | 564    | 1.222  | 1.587  | 1.474  | 740       | 381     |
| Rankweil        | 1.438  | 1.551  | 1.431  | 1.481  | 1.763     | 1.250   |
| Reuthe          | 1.885  | 1.659  | 1.556  | 1.743  | 2.109     | 2.838   |
| Riefensberg     | 178    | 352    | 972    | 1.187  | 945       | 1.334   |
| Röthis          | 418    | 485    | 610    | 620    | 606       | 358     |
| Schlins         | 9      | 19     | 23     | 15     | 13        | 15      |
| Schnepfau       | 367    | 597    | 721    | 709    | 499       | 273     |
| Schoppernau     | 1.199  | 3.320  | 4.117  | 4.642  | 3.274     | 1.597   |
| Schröcken       | 537    | 1.967  | 1.942  | 2.162  | 1.474     | 570     |
| Schruns         | 1.912  | 5.413  | 7.322  | 6.673  | 5.555     | 5.273   |
| Schwarzach      | -      | -      | -      | -      | -         | -       |
| Schwarzenberg   | 1.388  | 1.558  | 1.979  | 2.366  | 1.699     | 1.436   |
| Sibratsgfäll    | 387    | 600    | 649    | 753    | 671       | 432     |
| Silbertal       | 383    | 1.022  | 1.575  | 1.715  | 1.360     | 760     |
| Sonntag         | 354    | 829    | 671    | 765    | 434       | 358     |
| St. Anton i. M. | 332    | 50     | 226    | 387    | 429       | 340     |
| St. Gallenkirch | 1.341  | 5.966  | 11.424 | 11.260 | 6.533     | 3.153   |
| St. Gerold      | 446    | 452    | 400    | 407    | 492       | 216     |
| Sulzberg        | 1.053  | 1.187  | 1.420  | 1.313  | 1.279     | 1.258   |
| Thüringen       | 1      | 32     | 38     | 69     | 20        | 20      |
| Thüringerberg   | 19     | 50     | 64     | 48     | 11        | 22      |
| Tschagguns      | 1.840  | 6.739  | 10.655 | 11.422 | 5.965     | 3.016   |
| Übersaxen       | -      | -      | -      | -      | -         | -       |
| Vandans         | 579    | 2.236  | 5.609  | 6.196  | 2.870     | 897     |
| Viktorsberg     | 297    | 346    | 450    | 463    | 484       | 413     |
| Warth           | 21     | 489    | 3.579  | 3.978  | 2.469     | 1.569   |
| Weiler          | -      | -      | -      | -      | -         | -       |
| Wolfurt         | 963    | 965    | 1.120  | 1.314  | 1.114     | 1.004   |
| Zwischenwasser  | 84     | 72     | 298    | 69     | 34        | 89      |

| Nächtigungen        | Mai            | Juni           | Juli           | August           | September      | Oktober        |
|---------------------|----------------|----------------|----------------|------------------|----------------|----------------|
| <b>Vorarlberg</b>   | <b>305.431</b> | <b>597.541</b> | <b>909.633</b> | <b>1.086.050</b> | <b>632.508</b> | <b>447.764</b> |
| <b>Regionen</b>     |                |                |                |                  |                |                |
| Alpenregion Bludenz | 39.072         | 82.800         | 118.195        | 146.937          | 70.998         | 55.363         |
| Arlberg             | 413            | 9.036          | 54.509         | 60.620           | 21.891         | 3.127          |
| Bodensee-Vorarlberg | 121.366        | 139.643        | 167.420        | 187.208          | 133.330        | 103.111        |
| Bregenzwald         | 64.237         | 127.390        | 183.949        | 233.634          | 134.445        | 93.231         |
| Kleinwalsertal      | 53.895         | 142.955        | 191.027        | 221.947          | 162.881        | 127.699        |
| Montafon            | 26.448         | 95.717         | 194.533        | 235.704          | 108.963        | 65.233         |
| <b>Gemeinden</b>    |                |                |                |                  |                |                |
| Alberschwende       | 1.562          | 2.464          | 2.548          | 3.851            | 6.546          | 1.458          |
| Altach              | 779            | 870            | 843            | 852              | 877            | 795            |
| Andelsbuch          | 1.548          | 2.274          | 3.137          | 4.112            | 1.963          | 1.158          |
| Au                  | 6.845          | 17.794         | 23.123         | 30.688           | 16.331         | 12.217         |
| Bartholomäberg      | 4.009          | 6.534          | 12.508         | 15.162           | 7.849          | 7.946          |
| Bezau               | 8.241          | 12.009         | 15.940         | 18.640           | 11.435         | 12.329         |
| Bildstein           | 380            | 638            | 697            | 477              | 551            | 281            |
| Bizau               | 1.208          | 2.865          | 3.514          | 4.727            | 2.609          | 1.859          |
| Blons               | 226            | 104            | 436            | 104              | 365            | 104            |
| Bludenz             | 6.557          | 5.898          | 7.456          | 7.944            | 5.826          | 5.903          |
| Brand               | 7.474          | 19.513         | 29.694         | 36.867           | 18.837         | 17.786         |
| Bregenz             | 38.012         | 47.867         | 54.935         | 63.983           | 41.384         | 25.839         |
| Buch                | -              | -              | -              | -                | -              | -              |
| Bürs                | 292            | 429            | 1.123          | 1.162            | 519            | 327            |
| Bürserberg          | 8.089          | 16.699         | 22.805         | 25.065           | 12.166         | 12.594         |
| Dalaas              | 1.048          | 3.088          | 5.225          | 8.716            | 2.771          | 1.079          |
| Damüls              | 3.525          | 15.734         | 24.042         | 29.403           | 15.802         | 6.070          |
| Doren               | 685            | 834            | 784            | 1.430            | 388            | 155            |
| Dornbirn            | 25.493         | 28.523         | 33.129         | 37.927           | 28.368         | 26.378         |
| Düns                | -              | -              | -              | -                | -              | -              |
| Dünserberg          | 457            | 599            | 539            | 527              | 496            | 805            |
| Egg                 | 3.189          | 5.638          | 8.596          | 9.687            | 4.368          | 4.047          |
| Eichenberg          | 1.337          | 2.462          | 3.105          | 3.432            | 2.236          | 1.762          |
| Feldkirch           | 23.168         | 25.481         | 31.046         | 32.877           | 25.158         | 18.799         |
| Fontanella          | 1.352          | 4.726          | 6.006          | 8.675            | 5.134          | 2.817          |
| Frastanz            | 401            | 869            | 568            | 520              | 455            | 265            |
| Fraxern             | -              | -              | -              | -                | -              | -              |
| Fußbach             | 555            | 1.252          | 1.568          | 2.044            | 442            | 114            |
| Gaschurn            | 3.182          | 19.887         | 45.798         | 57.494           | 25.774         | 11.980         |
| Göfis               | -              | -              | -              | -                | -              | -              |
| Götzis              | 3.904          | 3.234          | 4.392          | 4.696            | 4.679          | 3.574          |
| Hard                | 4.124          | 3.976          | 6.156          | 5.605            | 3.260          | 3.348          |
| Hittisau            | 5.348          | 7.449          | 9.061          | 12.455           | 6.899          | 6.173          |
| Höchst              | 2.559          | 2.938          | 3.630          | 3.630            | 2.607          | 2.274          |
| Hohenems            | 2.064          | 1.206          | 1.930          | 2.936            | 1.696          | 1.674          |
| Hörbranz            | 964            | 1.256          | 1.877          | 1.945            | 889            | 576            |
| Innerbranz          | 608            | 1.472          | 1.780          | 3.094            | 1.919          | 1.128          |
| Klaus               | 941            | 738            | 684            | 498              | 573            | 292            |
| Klösterle           | 1.949          | 3.337          | 8.176          | 11.517           | 4.324          | 2.358          |
| Koblach             | -              | -              | -              | -                | -              | -              |
| Krumbach            | 1.227          | 1.447          | 2.048          | 2.724            | 1.034          | 839            |
| Langen b. Br.       | 148            | 262            | 229            | 474              | 120            | 103            |
| Langenegg           | 374            | 487            | 687            | 1.501            | 673            | 657            |

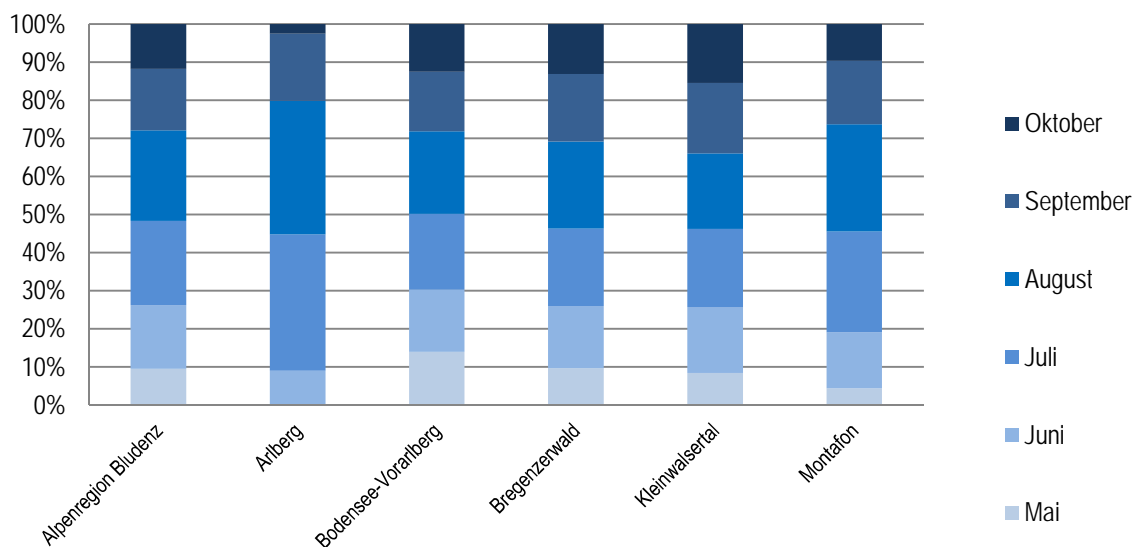
| Nächtigungen    | Mai    | Juni    | Juli    | August  | September | Oktober |
|-----------------|--------|---------|---------|---------|-----------|---------|
| Laterns         | 808    | 1.037   | 1.265   | 1.831   | 1.830     | 831     |
| Lauterach       | 560    | 775     | 977     | 940     | 604       | 426     |
| Lech            | 413    | 9.036   | 54.509  | 60.620  | 21.891    | 3.127   |
| Lingenua        | 3.578  | 4.685   | 5.789   | 6.906   | 4.533     | 3.160   |
| Lochau          | 4.954  | 5.668   | 7.513   | 8.876   | 6.073     | 5.713   |
| Ludesch         | 51     | 60      | 11      | 125     | 119       | 169     |
| Lustenau        | 3.262  | 3.131   | 3.591   | 4.534   | 3.697     | 3.162   |
| Mellau          | 5.631  | 12.929  | 18.482  | 22.376  | 14.120    | 6.667   |
| Mittelberg      | 53.895 | 142.955 | 191.027 | 221.947 | 162.881   | 127.699 |
| Möggers         | 434    | 337     | 786     | 768     | 437       | 265     |
| Nenzing         | 4.533  | 11.320  | 13.903  | 15.543  | 7.948     | 6.497   |
| Nüziders        | 3.146  | 6.630   | 8.290   | 10.072  | 4.839     | 943     |
| Raggal          | 1.702  | 5.341   | 8.223   | 10.394  | 3.139     | 1.510   |
| Rankweil        | 2.409  | 2.604   | 2.691   | 2.678   | 2.840     | 2.127   |
| Reuthe          | 6.332  | 6.026   | 5.730   | 6.435   | 7.371     | 8.752   |
| Riefensberg     | 531    | 1.160   | 3.560   | 4.743   | 2.687     | 4.057   |
| Röthis          | 951    | 1.046   | 1.111   | 1.275   | 1.152     | 753     |
| Schlins         | 40     | 84      | 178     | 102     | 55        | 109     |
| Schnepfau       | 969    | 2.002   | 3.684   | 3.475   | 1.736     | 753     |
| Schoppernau     | 3.900  | 12.872  | 21.008  | 28.427  | 14.111    | 6.683   |
| Schröcken       | 1.417  | 5.249   | 7.427   | 10.146  | 4.503     | 2.176   |
| Schruns         | 5.620  | 17.359  | 29.072  | 31.815  | 20.237    | 15.519  |
| Schwarzach      | -      | -       | -       | -       | -         | -       |
| Schwarzenberg   | 3.270  | 6.177   | 6.959   | 9.272   | 5.056     | 3.922   |
| Sibratsgfäll    | 1.377  | 2.085   | 2.667   | 3.347   | 1.919     | 1.555   |
| Silbertal       | 1.239  | 4.477   | 7.732   | 9.800   | 5.927     | 3.563   |
| Sonntag         | 928    | 2.575   | 2.994   | 4.263   | 1.698     | 1.136   |
| St. Anton i. M. | 822    | 224     | 834     | 1.384   | 1.064     | 903     |
| St. Gallenkirch | 4.696  | 24.419  | 57.732  | 71.436  | 28.116    | 14.476  |
| St. Gerold      | 1.001  | 1.126   | 1.036   | 1.282   | 1.009     | 633     |
| Sulzberg        | 3.414  | 4.204   | 5.542   | 6.604   | 4.716     | 4.170   |
| Thüringen       | 3      | 184     | 646     | 1.725   | 296       | 214     |
| Thüringerberg   | 113    | 298     | 391     | 389     | 89        | 165     |
| Tschagguns      | 5.174  | 17.160  | 28.191  | 33.066  | 13.347    | 7.855   |
| Übersaxen       | -      | -       | -       | -       | -         | -       |
| Vandans         | 1.706  | 5.657   | 12.666  | 15.547  | 6.649     | 2.991   |
| Viktorsberg     | 654    | 635     | 919     | 943     | 938       | 772     |
| Warth           | 66     | 1.006   | 9.621   | 12.685  | 5.645     | 4.374   |
| Weiler          | -      | -       | -       | -       | -         | -       |
| Wolfurt         | 1.818  | 1.895   | 2.246   | 2.512   | 1.807     | 1.820   |
| Zwischenwasser  | 190    | 260     | 815     | 326     | 106       | 254     |

6.11 VERÄNDERUNGEN DER ANKÜNFTEN UND NÄCHTIGUNGEN GEGENÜBER DEM VORJAHRESMONAT  
IN DER SOMMERSAISON 2017

| Ankünfte            | Mai                                 |              | Juni                                |             | Juli                                |            |
|---------------------|-------------------------------------|--------------|-------------------------------------|-------------|-------------------------------------|------------|
|                     | Veränderung geg. Vorjahr<br>absolut | in %         | Veränderung geg. Vorjahr<br>absolut | in %        | Veränderung geg. Vorjahr<br>absolut | in %       |
| <b>Vorarlberg</b>   | <b>-21.258</b>                      | <b>-15,1</b> | <b>44.058</b>                       | <b>29,2</b> | <b>10.439</b>                       | <b>4,0</b> |
| <b>Regionen</b>     |                                     |              |                                     |             |                                     |            |
| Alpenregion Bludenz | -3.678                              | -21,6        | 7.889                               | 50,4        | 1.310                               | 4,4        |
| Arlberg             | 28                                  | 27,2         | 730                                 | 22,0        | 2.018                               | 13,8       |
| Bodensee-Vorarlberg | -1.048                              | -1,7         | 7.676                               | 12,4        | 3.395                               | 4,2        |
| Bregenzerwald       | -6.826                              | -24,0        | 9.242                               | 33,8        | 70                                  | 0,2        |
| Kleinwalsertal      | -5.874                              | -27,6        | 8.989                               | 40,0        | 2.207                               | 6,3        |
| Montafon            | -3.860                              | -30,4        | 9.532                               | 47,3        | 1.439                               | 2,8        |

| Ankünfte            | August                              |             | September                           |             | Oktober                             |            |
|---------------------|-------------------------------------|-------------|-------------------------------------|-------------|-------------------------------------|------------|
|                     | Veränderung geg. Vorjahr<br>absolut | in %        | Veränderung geg. Vorjahr<br>absolut | in %        | Veränderung geg. Vorjahr<br>absolut | in %       |
| <b>Vorarlberg</b>   | <b>-2.735</b>                       | <b>-0,9</b> | <b>-6.315</b>                       | <b>-3,0</b> | <b>5.681</b>                        | <b>4,0</b> |
| <b>Regionen</b>     |                                     |             |                                     |             |                                     |            |
| Alpenregion Bludenz | -328                                | -1,0        | -899                                | -3,8        | 390                                 | 2,4        |
| Arlberg             | -2.421                              | -13,0       | -1.431                              | -1,4        | 154                                 | 14,7       |
| Bodensee-Vorarlberg | 28                                  | 0,0         | -98                                 | -3,8        | 3.524                               | 7,0        |
| Bregenzerwald       | 1.070                               | 2,1         | -324                                | -0,8        | 559                                 | 1,9        |
| Kleinwalsertal      | 23                                  | 0,1         | 121                                 | 0,4         | 709                                 | 2,6        |
| Montafon            | -1.107                              | -1,9        | -3.684                              | -9,9        | 345                                 | 1,8        |

Ankünfte

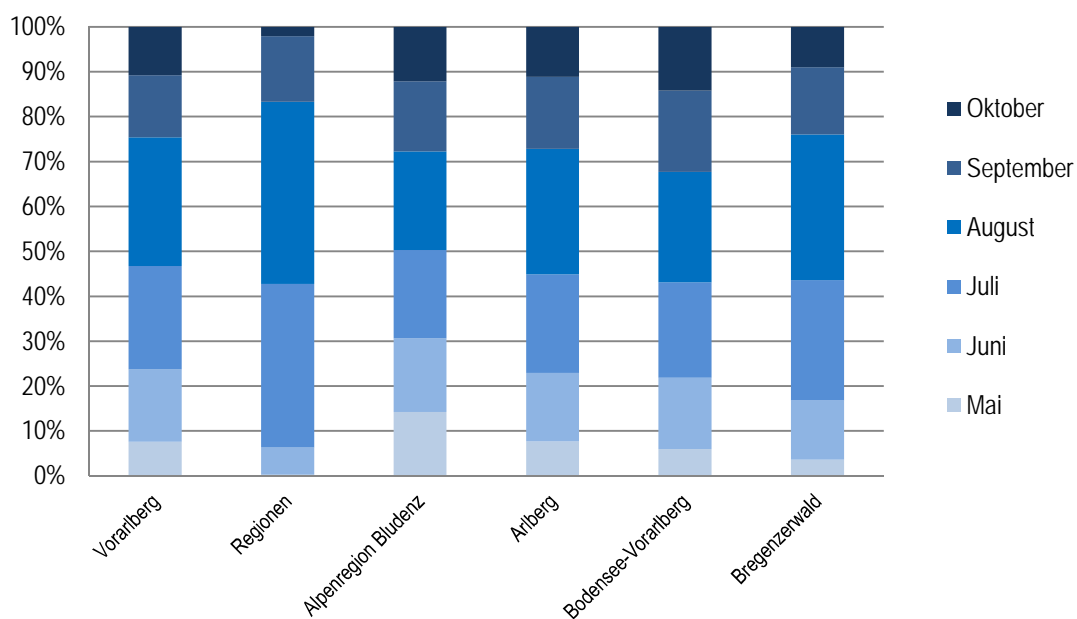




| Nächtigungen        | Mai                                 |              | Juni                                |             | Juli                                |            |
|---------------------|-------------------------------------|--------------|-------------------------------------|-------------|-------------------------------------|------------|
|                     | Veränderung geg. Vorjahr<br>absolut | in %         | Veränderung geg. Vorjahr<br>absolut | in %        | Veränderung geg. Vorjahr<br>absolut | in %       |
| <b>Vorarlberg</b>   | <b>-92.909</b>                      | <b>-23,3</b> | <b>147.959</b>                      | <b>32,9</b> | <b>42.579</b>                       | <b>4,9</b> |
| <b>Regionen</b>     |                                     |              |                                     |             |                                     |            |
| Alpenregion Bludenz | -19.309                             | -33,1        | 28.076                              | 51,3        | 1.620                               | 1,4        |
| Arlberg             | 41                                  | 11,0         | 1.676                               | 22,8        | 4.234                               | 8,4        |
| Bodensee-Vorarlberg | -4.919                              | -3,9         | 17.266                              | 14,1        | 7.315                               | 4,6        |
| Bregenzerwald       | -26.068                             | -28,9        | 32.925                              | 34,9        | 9.671                               | 5,5        |
| Kleinwalsertal      | -27.174                             | -33,5        | 38.135                              | 36,4        | 16.846                              | 9,7        |
| Montafon            | -15.480                             | -36,9        | 29.881                              | 45,4        | 2.893                               | 1,5        |

| Nächtigungen        | August                              |             | September                           |             | Oktober                             |            |
|---------------------|-------------------------------------|-------------|-------------------------------------|-------------|-------------------------------------|------------|
|                     | Veränderung geg. Vorjahr<br>absolut | in %        | Veränderung geg. Vorjahr<br>absolut | in %        | Veränderung geg. Vorjahr<br>absolut | in %       |
| <b>Vorarlberg</b>   | <b>-30.661</b>                      | <b>-2,7</b> | <b>-26.915</b>                      | <b>-4,1</b> | <b>8.165</b>                        | <b>1,9</b> |
| <b>Regionen</b>     |                                     |             |                                     |             |                                     |            |
| Alpenregion Bludenz | -6.087                              | -11,3       | -6.536                              | -8,4        | 95                                  | 0,2        |
| Arlberg             | -7.716                              | -11,3       | -4.320                              | -16,5       | -365                                | -10,5      |
| Bodensee-Vorarlberg | -3.521                              | -1,8        | -4.690                              | -8,4        | 3.840                               | 3,9        |
| Bregenzerwald       | -3.279                              | -1,4        | -678                                | -0,5        | -2.103                              | -2,2       |
| Kleinwalsertal      | 2.842                               | 1,3         | -3.856                              | -2,3        | 6.232                               | 5,1        |
| Montafon            | -12.900                             | -5,2        | -6.835                              | -5,9        | 466                                 | 0,7        |

### Nächtigungen



## 7 BETTENBESTAND

### 7.1 BETRIEBE UND BETTEN NACH UNTERKUNFTSARTEN IN DER SOMMERSAISON 2017

#### Unterkunftsart

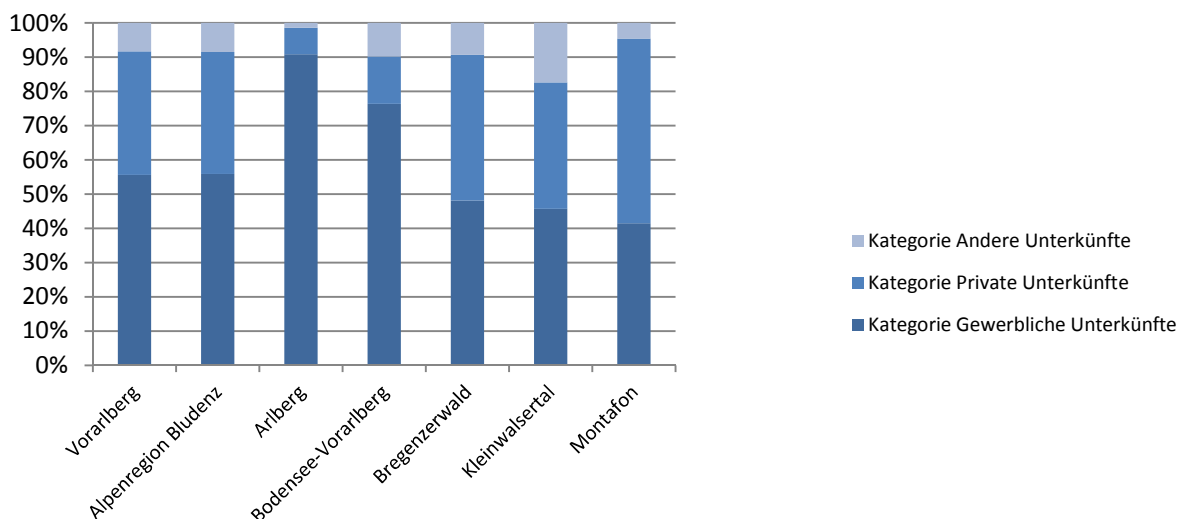
|                                       | Betriebe     | Betten        |
|---------------------------------------|--------------|---------------|
| <b>Vorarlberg mit Campingbetten</b>   | <b>4.635</b> | <b>75.987</b> |
| <b>Vorarlberg ohne Campingbetten</b>  | <b>4.601</b> | <b>63.808</b> |
| <b>Gewerbl. Beherbergungsbetriebe</b> | <b>1.057</b> | <b>36.186</b> |
| 5/4S/4 Stern                          | 229          | 14.633        |
| 3 Stern                               | 291          | 10.321        |
| 2/1 Stern                             | 269          | 5.350         |
| Gewerbl. Ferienwohnungen              | 268          | 5.882         |
| <b>Privatquartiere</b>                | <b>3.319</b> | <b>21.815</b> |
| Privatzimmer                          | 596          | 3.719         |
| Private Ferienwohnungen               | 2.723        | 18.096        |
| <b>Andere Unterkünfte mit Camping</b> | <b>259</b>   | <b>17.986</b> |
| Kinder- und Jugendunterkünfte         | 32           | 1.814         |
| Bew. Schutzhütten                     | 30           | 1.009         |
| Campingplätze                         | 34           | 12.179        |
| Sonst. Unterkünfte                    | 163          | 2.984         |

### 7.2 BETTENBESTAND NACH REGIONEN UND UNTERKUNFTSARTEN IN DER SOMMERSAISON 2017

|                     | Kategorie     |               |                        | absolut       | Gesamt<br>%-Anteil |
|---------------------|---------------|---------------|------------------------|---------------|--------------------|
|                     | Gewerbliche   | Private       | Unterkünfte<br>Andere* |               |                    |
| <b>Vorarlberg</b>   | <b>36.186</b> | <b>21.815</b> | <b>5.807</b>           | <b>63.808</b> | <b>100,0</b>       |
| <b>Regionen</b>     |               |               |                        |               |                    |
| Alpenregion Bludenz | 4.787         | 2.952         | 1.055                  | 8.794         | 13,8               |
| Arlberg             | 4.079         | 518           | 137                    | 4.734         | 7,4                |
| Bodensee-Vorarlberg | 6.589         | 1.414         | 1.164                  | 9.167         | 14,4               |
| Bregenzerwald       | 7.558         | 6.600         | 1.417                  | 15.575        | 24,4               |
| Kleinwalsertal      | 5.401         | 1.812         | 763                    | 7.976         | 12,5               |
| Montafon            | 7.772         | 8.519         | 1.271                  | 17.562        | 27,5               |

\*ohne Campingbetten

#### Bettenaufteilung



### 7.3 BETTENBESTAND NACH GEMEINDEN UND UNTERKUNFTSARTEN IN DER SOMMERSAISON 2017

|                     | Kategorie     |              |              |                           |                          | Gesamt        |
|---------------------|---------------|--------------|--------------|---------------------------|--------------------------|---------------|
|                     | Hotellerie    | Privatzimmer | Gewerbl.     | Ferienwohnungen<br>Privat | sonstige<br>Unterkünfte* |               |
| <b>Vorarlberg</b>   | <b>30.304</b> | <b>3.719</b> | <b>5.882</b> | <b>18.096</b>             | <b>17.986</b>            | <b>75.987</b> |
| <b>Region</b>       |               |              |              |                           |                          |               |
| Alpenregion Bludenz | 3.806         | 620          | 981          | 2.332                     | 3.913                    | 11.652        |
| Arlberg             | 3.884         | 388          | 195          | 130                       | 137                      | 4.734         |
| Bodensee-Vorarlberg | 6.401         | 387          | 188          | 1.027                     | 5.784                    | 13.787        |
| Bregenzerwald       | 6.484         | 910          | 1.074        | 5.690                     | 2.377                    | 16.535        |
| Kleinwalsertal      | 4.334         | 505          | 1.067        | 1.307                     | 1.803                    | 9.016         |
| Montafon            | 5.395         | 909          | 2.377        | 7.610                     | 3.972                    | 20.263        |
| <b>Gemeinde</b>     |               |              |              |                           |                          |               |
| Alberschwende       | 214           | 49           | -            | 85                        | 60                       | 408           |
| Altach              | 75            | -            | -            | -                         | -                        | 75            |
| Andelsbuch          | 96            | 19           | -            | 166                       | 16                       | 297           |
| Au                  | 555           | 114          | 47           | 682                       | 284                      | 1.682         |
| Bartholomäberg      | 156           | 103          | 36           | 601                       | 626                      | 1.522         |
| Bezau               | 425           | 6            | 12           | 389                       | 327                      | 1.159         |
| Bildstein           | 26            | 10           | -            | 36                        | -                        | 72            |
| Bizau               | 77            | 16           | 38           | 160                       | -                        | 291           |
| Blons               | -             | 8            | -            | 102                       | -                        | 110           |
| Bludenz             | 460           | 80           | 17           | 73                        | 280                      | 910           |
| Brand               | 1.015         | 88           | 285          | 513                       | -                        | 1.901         |
| Bregenz             | 1.409         | 80           | -            | 92                        | 3.383                    | 4.964         |
| Bürs                | -             | -            | -            | 34                        | 204                      | 238           |
| Bürserberg          | 343           | 20           | 506          | 144                       | 285                      | 1.298         |
| Dalaas              | 242           | 51           | 43           | 305                       | 843                      | 1.484         |
| Damüls              | 1.262         | 179          | 198          | 447                       | 45                       | 2.131         |
| Doren               | 18            | 8            | -            | 44                        | 200                      | 270           |
| Dornbirn            | 1.463         | 29           | 4            | 354                       | 483                      | 2.333         |
| Düns                | -             | -            | -            | -                         | -                        | -             |
| Dünserberg          | -             | -            | -            | 69                        | 31                       | 100           |
| Egg                 | 220           | 51           | 24           | 317                       | 112                      | 724           |
| Eichenberg          | 102           | 6            | 18           | 42                        | -                        | 168           |
| Feldkirch           | 1.160         | 37           | -            | -                         | 621                      | 1.818         |
| Fontanella          | 413           | 25           | 70           | 291                       | 55                       | 854           |
| Frastanz            | 28            | 12           | 36           | 14                        | 20                       | 110           |
| Fraxern             | -             | -            | -            | -                         | -                        | -             |
| Fußbach             | -             | 7            | -            | -                         | 676                      | 683           |
| Gaschurn            | 1.704         | 185          | 768          | 1.008                     | 946                      | 4.611         |
| Götzis              | 189           | 8            | -            | 5                         | 100                      | 302           |
| Hard                | 150           | 19           | 47           | 78                        | 74                       | 368           |
| Hittisau            | 292           | 10           | 30           | 266                       | 164                      | 762           |
| Höchst              | 171           | 49           | -            | 21                        | -                        | 241           |
| Hohenems            | 230           | 33           | 34           | 12                        | 200                      | 509           |
| Hörbranz            | 129           | 29           | -            | 32                        | -                        | 190           |
| Innerbranz          | 48            | 6            | 16           | 37                        | 372                      | 479           |
| Klaus               | 60            | 10           | -            | 10                        | -                        | 80            |
| Klösterle           | 806           | 227          | 34           | 170                       | 238                      | 1.475         |
| Koblach             | -             | -            | -            | -                         | -                        | -             |
| Krumbach            | 108           | -            | 2            | 107                       | 57                       | 274           |
| Langen b. Br.       | 4             | -            | -            | 28                        | -                        | 32            |
| Langenegg           | 86            | -            | -            | 47                        | -                        | 133           |
| Laterns             | 32            | 4            | 20           | 71                        | 196                      | 323           |

|                 | Kategorie  |              |          |                           |                          | Gesamt |
|-----------------|------------|--------------|----------|---------------------------|--------------------------|--------|
|                 | Hotellerie | Privatzimmer | Gewerbl. | Ferienwohnungen<br>Privat | sonstige<br>Unterkünfte* |        |
| Lauterach       | 32         | -            | -        | 20                        | -                        | 52     |
| Lech            | 3.884      | 388          | 195      | 130                       | 137                      | 4.734  |
| Lingenau        | 244        | 16           | -        | 34                        | 120                      | 414    |
| Lochau          | 399        | 38           | 4        | 45                        | -                        | 486    |
| Ludesch         | 7          | 14           | -        | -                         | -                        | 21     |
| Lustenau        | 203        | -            | 25       | -                         | -                        | 228    |
| Mellau          | 549        | 51           | 192      | 453                       | 135                      | 1.380  |
| Mittelberg      | 4.334      | 505          | 1.067    | 1.307                     | 1.803                    | 9.016  |
| Möggers         | 22         | 4            | -        | 32                        | -                        | 58     |
| Nenzing         | 63         | 20           | 10       | 203                       | 640                      | 936    |
| Nüziders        | 95         | 12           | -        | 56                        | 488                      | 651    |
| Raggal          | 94         | 19           | -        | 208                       | 280                      | 601    |
| Rankweil        | 193        | -            | -        | 9                         | -                        | 202    |
| Reuthe          | 299        | 6            | -        | 21                        | -                        | 326    |
| Riefensberg     | 180        | -            | 75       | 97                        | 390                      | 742    |
| Röthis          | 54         | -            | -        | -                         | -                        | 54     |
| Schllins        | -          | -            | -        | 20                        | -                        | 20     |
| Schnepfau       | 32         | 18           | 8        | 171                       | 100                      | 329    |
| Schoppernau     | 468        | 141          | 157      | 842                       | 114                      | 1.722  |
| Schröcken       | 203        | 10           | 116      | 485                       | 48                       | 862    |
| Schruns         | 967        | 171          | 161      | 1.090                     | 672                      | 3.061  |
| Schwarzenberg   | 190        | 50           | 36       | 317                       | 98                       | 691    |
| Sibratsgfäll    | 138        | 27           | 22       | 166                       | 12                       | 365    |
| Silbertal       | 203        | 68           | 19       | 454                       | 1                        | 745    |
| Sonntag         | 124        | 30           | -        | 147                       | 183                      | 484    |
| St. Anton i. M. | 76         | 14           | -        | 50                        | -                        | 140    |
| St.Gallenkirch  | 1.390      | 168          | 1.133    | 1.873                     | 851                      | 5.415  |
| St.Gerold       | 96         | 14           | -        | -                         | -                        | 110    |
| Sulzberg        | 148        | 18           | 14       | 165                       | 60                       | 405    |
| Thüringen       | -          | 4            | -        | -                         | 35                       | 39     |
| Thüringerberg   | -          | 2            | -        | 49                        | 10                       | 61     |
| Tschagguns      | 542        | 154          | 175      | 2.090                     | 719                      | 3.680  |
| Übersaxen       | -          | -            | -        | -                         | -                        | -      |
| Vandans         | 357        | 46           | 85       | 444                       | 157                      | 1.089  |
| Viktorsberg     | 85         | 12           | -        | 8                         | -                        | 105    |
| Warth           | 680        | 121          | 103      | 229                       | 35                       | 1.168  |
| Weiler          | -          | -            | -        | -                         | -                        | -      |
| Wolfurt         | 134        | -            | -        | 4                         | -                        | 138    |
| Zwischenwasser  | 51         | -            | -        | 25                        | -                        | 76     |

\*mit Campingbetten

7.4 BETTENBESTAND UND BETTENAUSLASTUNG IN GEWERBLICHEN BEHERBERGUNGSBETRIEBEN NACH GEMEINDEN UND KATEGORIEN IN DER SOMMERSAISON 2017

|                     | Kategorie     |               |              |              |               | Bettenauslastung in Prozent |           |           |           |           |
|---------------------|---------------|---------------|--------------|--------------|---------------|-----------------------------|-----------|-----------|-----------|-----------|
|                     | 5/4S/4        | 3             | 2/1          | FW           | Gesamt        | 5/4S/4                      | 3         | 2/1       | FW        | Gesamt    |
| <b>Vorarlberg</b>   | <b>14.633</b> | <b>10.321</b> | <b>5.350</b> | <b>5.882</b> | <b>36.186</b> | <b>45</b>                   | <b>40</b> | <b>28</b> | <b>27</b> | <b>38</b> |
| <b>Region</b>       |               |               |              |              |               |                             |           |           |           |           |
| Alpenregion Bludenz | 1.645         | 1.325         | 873          | 981          | 4.787         | 39                          | 33        | 12        | 41        | 33        |
| Arlberg             | 2.376         | 1.325         | 183          | 195          | 4.079         | 20                          | 16        | 8         | 7         | 18        |
| Bodensee-Vorarlberg | 3.476         | 1.735         | 1.190        | 188          | 6.589         | 59                          | 47        | 44        | 20        | 52        |
| Bregenzerwald       | 3.148         | 2.225         | 1.111        | 1.074        | 7.558         | 48                          | 35        | 17        | 19        | 35        |
| Kleinwalsertal      | 1.666         | 1.861         | 807          | 1.067        | 5.401         | 66                          | 66        | 47        | 46        | 59        |
| Montafon            | 2.322         | 1.887         | 1.186        | 2.377        | 7.772         | 37                          | 34        | 26        | 20        | 29        |
| <b>Gemeinde</b>     |               |               |              |              |               |                             |           |           |           |           |
| Alberschwende       | 83            | 72            | 59           | -            | 214           | 27                          | 50        | 15        | -         | 31        |
| Altach              | -             | 54            | 21           | -            | 75            | -                           | 40        | 28        | -         | 36        |
| Andelsbuch          | -             | 61            | 35           | -            | 96            | -                           | 36        | 12        | -         | 27        |
| Au                  | 468           | 72            | 15           | 47           | 602           | 53                          | 59        | 57        | 22        | 52        |
| Bartholomäberg      | 123           | 33            | -            | 36           | 192           | 71                          | 47        | -         | 21        | 57        |
| Bezau               | 322           | 30            | 73           | 12           | 437           | 57                          | 59        | 29        | 10        | 51        |
| Bildstein           | 16            | 4             | 6            | -            | 26            | 35                          | 56        | -         | -         | 30        |
| Bizau               | 36            | 41            | -            | 38           | 115           | 63                          | 42        | -         | 11        | 39        |
| Blons               | -             | -             | -            | -            | -             | -                           | -         | -         | -         | -         |
| Bludenz             | 145           | 235           | 80           | 17           | 477           | 38                          | 57        | 1         | 1         | 40        |
| Brand               | 794           | 134           | 87           | 285          | 1.300         | 51                          | 33        | 16        | 32        | 43        |
| Bregenz             | 616           | 515           | 278          | -            | 1.409         | 70                          | 61        | 68        | -         | 66        |
| Bürs                | -             | -             | -            | -            | -             | -                           | -         | -         | -         | -         |
| Bürserberg          | 181           | 92            | 70           | 506          | 849           | 64                          | 28        | 30        | 58        | 54        |
| Dalaas              | 38            | 110           | 94           | 43           | 285           | -                           | 40        | 5         | 2         | 17        |
| Damüls              | 490           | 571           | 201          | 198          | 1.460         | 51                          | 24        | 4         | 19        | 30        |
| Doren               | -             | -             | 18           | -            | 18            | -                           | -         | 21        | -         | 21        |
| Dornbirn            | 1.050         | 291           | 122          | 4            | 1.467         | 60                          | 44        | 61        | 44        | 57        |
| Düns                | -             | -             | -            | -            | -             | -                           | -         | -         | -         | -         |
| Dünserberg          | -             | -             | -            | -            | -             | -                           | -         | -         | -         | -         |
| Egg                 | -             | 120           | 100          | 24           | 244           | -                           | 48        | 32        | 26        | 39        |
| Eichenberg          | 54            | 34            | 14           | 18           | 120           | 63                          | 40        | 8         | 3         | 41        |
| Feldkirch           | 723           | 152           | 285          | -            | 1.160         | 65                          | 68        | 53        | -         | 63        |
| Fontanella          | 242           | 113           | 58           | 70           | 483           | 21                          | 21        | 5         | 9         | 17        |
| Frastanz            | -             | -             | 28           | 36           | 64            | -                           | -         | 16        | 13        | 14        |
| Fraxern             | -             | -             | -            | -            | -             | -                           | -         | -         | -         | -         |
| Fußbach             | -             | -             | -            | -            | -             | -                           | -         | -         | -         | -         |
| Gaschurn            | 608           | 724           | 372          | 768          | 2.472         | 38                          | 27        | 30        | 9         | 25        |
| Götzis              | 166           | -             | 23           | -            | 189           | 42                          | -         | 31        | -         | 41        |
| Hard                | 100           | 36            | 14           | 47           | 197           | 23                          | 43        | 24        | 3         | 22        |
| Hittisau            | 115           | 111           | 66           | 30           | 322           | 61                          | 49        | 13        | 34        | 44        |
| Höchst              | 58            | 93            | 20           | -            | 171           | 58                          | 49        | 8         | -         | 47        |
| Hohenems            | 78            | 64            | 88           | 34           | 264           | 30                          | 14        | 18        | 11        | 20        |
| Hörbranz            | -             | 52            | 77           | -            | 129           | -                           | 38        | 8         | -         | 20        |
| Innerbranz          | -             | 42            | 6            | 16           | 64            | -                           | 34        | 25        | -         | 24        |
| Klaus               | -             | 60            | -            | -            | 60            | -                           | 26        | -         | -         | 26        |
| Klösterle           | 245           | 394           | 167          | 34           | 840           | 9                           | 20        | 3         | 9         | 13        |
| Koblach             | -             | -             | -            | -            | -             | -                           | -         | -         | -         | -         |
| Krumbach            | -             | 58            | 50           | 2            | 110           | -                           | 33        | 17        | -         | 25        |
| Langen b. Br.       | -             | -             | 4            | -            | 4             | -                           | -         | -         | -         | -         |
| Langenegg           | 78            | -             | 8            | -            | 86            | 17                          | -         | 29        | -         | 18        |

|                 | Kategorie |       |     |       |        | Bettenauslastung in Prozent |    |     |    |        |
|-----------------|-----------|-------|-----|-------|--------|-----------------------------|----|-----|----|--------|
|                 | 5/4S/4    | 3     | 2/1 | FW    | Gesamt | 5/4S/4                      | 3  | 2/1 | FW | Gesamt |
| Laterns         | -         | -     | 32  | 20    | 52     | -                           | -  | 3   | 32 | 14     |
| Lauterach       | -         | -     | 32  | -     | 32     | -                           | -  | 57  | -  | 57     |
| Lech            | 2.376     | 1.325 | 183 | 195   | 4.079  | 20                          | 16 | 8   | 7  | 18     |
| Lingenau        | -         | 244   | -   | -     | 244    | -                           | 52 | -   | -  | 52     |
| Lochau          | 268       | 81    | 50  | 4     | 403    | 4                           | 25 | 33  | 10 | 45     |
| Ludesch         | -         | -     | 7   | -     | 7      | -                           | -  | 10  | -  | 10     |
| Lustenau        | 140       | 38    | 25  | 25    | 228    | 46                          | 51 | 61  | 70 | 51     |
| Mellau          | 267       | 206   | 76  | 192   | 741    | 50                          | 47 | 17  | 20 | 38     |
| Mittelberg      | 1.666     | 1.861 | 807 | 1.067 | 5.401  | 66                          | 66 | 47  | 46 | 59     |
| Möggers         | -         | -     | 22  | -     | 22     | -                           | -  | 29  | -  | 29     |
| Nenzing         | -         | 20    | 43  | 10    | 73     | -                           | 23 | 14  | 33 | 19     |
| Nüziders        | -         | 40    | 55  | -     | 95     | -                           | 47 | 29  | -  | 36     |
| Raggal          | -         | -     | 94  | -     | 94     | -                           | -  | 19  | -  | 19     |
| Rankweil        | 92        | 52    | 49  | -     | 193    | 53                          | 46 | 20  | -  | 43     |
| Reuthe          | 299       | -     | -   | -     | 299    | 73                          | -  | -   | -  | 73     |
| Riefensberg     | 130       | -     | 50  | 75    | 255    | 39                          | -  | 21  | 12 | 28     |
| Röthis          | -         | 54    | -   | -     | 54     | -                           | 63 | -   | -  | 63     |
| Schlins         | -         | -     | -   | -     | -      | -                           | -  | -   | -  | -      |
| Schnepfau       | -         | -     | 32  | 8     | 40     | -                           | -  | 32  | 36 | 33     |
| Schoppernau     | 243       | 94    | 131 | 157   | 625    | 33                          | 37 | 13  | 27 | 28     |
| Schröcken       | -         | 116   | 87  | 116   | 319    | -                           | 35 | 15  | 15 | 23     |
| Schruns         | 603       | 285   | 79  | 161   | 1.128  | 38                          | 50 | 26  | 15 | 37     |
| Schwarzenberg   | 78        | 110   | 2   | 36    | 226    | 59                          | 17 | 2   | 12 | 30     |
| Sibratsgfall    | -         | 120   | 18  | 22    | 160    | -                           | 25 | 2   | 24 | 22     |
| Silbortal       | 104       | 83    | 16  | 19    | 222    | 28                          | 47 | 30  | 5  | 33     |
| Sonntag         | -         | 30    | 94  | -     | 124    | -                           | 42 | 10  | -  | 18     |
| St. Anton i. M. | 76        | -     | -   | -     | 76     | 26                          | -  | -   | -  | 26     |
| St.Gallenkirch  | 638       | 493   | 259 | 1.133 | 2.523  | 33                          | 29 | 28  | 27 | 29     |
| St.Gerold       | -         | 78    | 18  | -     | 96     | -                           | 37 | 13  | -  | 33     |
| Sulzberg        | 85        | 33    | 30  | 14    | 162    | 72                          | 23 | 34  | 6  | 49     |
| Thüringen       | -         | -     | -   | -     | -      | -                           | -  | -   | -  | -      |
| Thüringerberg   | -         | -     | -   | -     | -      | -                           | -  | -   | -  | -      |
| Tschagguns      | 106       | 170   | 266 | 175   | 717    | 46                          | 41 | 20  | 27 | 31     |
| Übersaxen       | -         | -     | -   | -     | -      | -                           | -  | -   | -  | -      |
| Vandans         | 64        | 99    | 194 | 85    | 442    | 0                           | 36 | 25  | 17 | 23     |
| Viktorsberg     | -         | 85    | -   | -     | 85     | -                           | 30 | -   | -  | 30     |
| Warth           | 454       | 166   | 60  | 103   | 783    | 24                          | 13 | 6   | 7  | 18     |
| Weiler          | -         | -     | -   | -     | -      | -                           | -  | -   | -  | -      |
| Wolfurt         | 115       | 19    | -   | -     | 134    | 54                          | 16 | -   | -  | 49     |
| Zwischenwasser  | -         | 51    | -   | -     | 51     | -                           | 11 | -   | -  | 11     |

## 8 ZEITREIHEN

### 8.1 ANKÜNFTE UND NÄCHTIGUNGEN NACH UNTERKUNFTSARTEN

| Sommersaison | Ankünfte                   |                     |                    | Gesamt    |
|--------------|----------------------------|---------------------|--------------------|-----------|
|              | Gewerbliche<br>Unterkünfte | Private Unterkünfte | Andere Unterkünfte |           |
| 1984         | 448.311                    | 172.174             | 90.733             | 711.218   |
| 1985         | 455.807                    | 169.847             | 93.186             | 718.840   |
| 1986         | 470.982                    | 164.779             | 92.813             | 728.574   |
| 1987         | 460.355                    | 159.472             | 84.506             | 704.333   |
| 1988         | 483.784                    | 159.856             | 92.061             | 735.701   |
| 1989         | 519.751                    | 170.238             | 97.859             | 787.848   |
| 1990         | 555.829                    | 202.349             | 102.936            | 861.114   |
| 1991         | 589.279                    | 217.323             | 118.868            | 925.470   |
| 1992         | 568.690                    | 211.383             | 114.846            | 894.919   |
| 1993         | 520.913                    | 182.270             | 108.475            | 811.658   |
| 1994         | 504.336                    | 168.789             | 118.813            | 791.938   |
| 1995         | 495.855                    | 157.630             | 99.685             | 753.170   |
| 1996         | 481.238                    | 148.186             | 104.941            | 734.365   |
| 1997         | 484.319                    | 151.120             | 102.269            | 737.708   |
| 1998         | 499.080                    | 137.739             | 105.627            | 742.446   |
| 1999         | 512.169                    | 140.082             | 103.897            | 756.148   |
| 2000         | 516.246                    | 136.979             | 115.709            | 768.934   |
| 2001         | 523.214                    | 137.688             | 127.865            | 788.767   |
| 2002         | 550.568                    | 134.613             | 130.908            | 816.089   |
| 2003         | 566.300                    | 132.501             | 141.063            | 839.864   |
| 2004         | 564.096                    | 134.673             | 133.200            | 831.969   |
| 2005         | 559.944                    | 127.402             | 133.593            | 820.939   |
| 2006         | 559.786                    | 121.768             | 143.247            | 824.801   |
| 2007         | 599.776                    | 123.907             | 162.184            | 885.867   |
| 2008         | 628.880                    | 125.413             | 155.805            | 910.098   |
| 2009         | 646.155                    | 125.105             | 163.332            | 934.592   |
| 2010         | 666.920                    | 119.225             | 162.104            | 948.249   |
| 2011         | 708.846                    | 126.129             | 169.960            | 1.004.935 |
| 2012         | 732.955                    | 127.537             | 185.015            | 1.045.507 |
| 2013         | 759.268                    | 129.879             | 192.082            | 1.081.229 |
| 2014         | 784.923                    | 136.151             | 186.814            | 1.107.888 |
| 2015         | 803.692                    | 134.332             | 201.326            | 1.139.350 |
| 2016         | 835.032                    | 146.324             | 212.166            | 1.193.522 |
| 2017         | 861.837                    | 140.920             | 220.635            | 1.223.392 |

| Sommersaison | Nächtigungen               |                     |                    | Gesamt    |
|--------------|----------------------------|---------------------|--------------------|-----------|
|              | Gewerbliche<br>Unterkünfte | Private Unterkünfte | Andere Unterkünfte |           |
| 1964         | .                          | .                   | .                  | 1.461.564 |
| 1966         | 1.131.407                  | 517.644             | 52.380             | 1.701.431 |
| 1968         | 1.250.048                  | 506.049             | 68.242             | 1.824.339 |
| 1969         | 1.359.019                  | 577.226             | 123.462            | 2.059.707 |
| 1971         | 1.465.148                  | 651.548             | 178.986            | 2.295.682 |
| 1973         | 1.515.990                  | 653.008             | 218.112            | 2.387.110 |
| 1974         | 1.813.776                  | 839.786             | 263.343            | 2.916.905 |
| 1975         | 1.947.994                  | 1.010.797           | 300.276            | 3.259.067 |
| 1976         | 2.064.190                  | 1.061.134           | 317.932            | 3.443.256 |
| 1977         | 2.176.237                  | 1.123.633           | 324.285            | 3.624.155 |
| 1978         | 2.259.272                  | 1.123.410           | 322.413            | 3.705.095 |
| 1979         | 2.270.605                  | 1.097.038           | 324.356            | 3.691.999 |
| 1980         | 2.380.142                  | 1.220.903           | 302.345            | 3.903.390 |
| 1981         | 2.480.744                  | 1.325.831           | 332.985            | 4.139.560 |
| 1982         | 2.615.987                  | 1.391.236           | 314.817            | 4.322.040 |
| 1983         | 2.538.780                  | 1.402.273           | 297.679            | 4.238.732 |
| 1984         | 1.877.448                  | 1.298.389           | 452.680            | 3.628.517 |
| 1985         | 1.846.604                  | 1.269.584           | 488.160            | 3.604.348 |
| 1986         | 1.861.584                  | 1.273.872           | 460.693            | 3.596.149 |
| 1987         | 1.837.810                  | 1.210.569           | 428.811            | 3.477.190 |
| 1988         | 1.893.853                  | 1.211.843           | 445.211            | 3.550.907 |
| 1989         | 2.033.841                  | 1.302.978           | 452.571            | 3.789.390 |
| 1990         | 2.139.432                  | 1.389.148           | 471.874            | 4.000.454 |
| 1991         | 2.286.865                  | 1.489.113           | 530.301            | 4.306.279 |
| 1992         | 2.250.263                  | 1.490.641           | 536.790            | 4.277.694 |
| 1993         | 2.070.176                  | 1.388.660           | 477.923            | 3.936.759 |
| 1994         | 1.947.977                  | 1.270.690           | 484.230            | 3.702.897 |
| 1995         | 1.864.050                  | 1.153.523           | 449.305            | 3.466.878 |
| 1996         | 1.799.149                  | 1.071.019           | 446.337            | 3.316.505 |
| 1997         | 1.770.544                  | 1.059.825           | 425.777            | 3.256.146 |
| 1998         | 1.825.489                  | 997.170             | 450.140            | 3.272.799 |
| 1999         | 1.852.917                  | 990.121             | 432.930            | 3.275.968 |
| 2000         | 1.839.770                  | 957.000             | 427.800            | 3.224.570 |
| 2001         | 1.873.134                  | 952.038             | 443.320            | 3.268.492 |
| 2002         | 1.943.595                  | 903.699             | 446.707            | 3.294.001 |
| 2003         | 1.977.177                  | 897.862             | 484.945            | 3.359.984 |
| 2004         | 1.921.362                  | 921.293             | 486.133            | 3.328.788 |
| 2005         | 1.898.886                  | 874.235             | 457.489            | 3.230.610 |
| 2006         | 1.868.097                  | 812.555             | 457.697            | 3.138.349 |
| 2007         | 1.999.994                  | 821.753             | 579.376            | 3.401.123 |
| 2008         | 2.052.951                  | 823.931             | 487.309            | 3.364.191 |
| 2009         | 2.065.442                  | 802.387             | 506.459            | 3.374.288 |
| 2010         | 2.120.456                  | 767.884             | 496.245            | 3.384.585 |
| 2011         | 2.193.816                  | 792.993             | 507.720            | 3.494.529 |
| 2012         | 2.261.539                  | 793.874             | 539.332            | 3.594.745 |
| 2013         | 2.304.894                  | 800.393             | 554.489            | 3.659.776 |
| 2014         | 2.325.856                  | 807.568             | 543.723            | 3.677.147 |
| 2015         | 2.350.897                  | 776.799             | 563.937            | 3.691.633 |
| 2016         | 2.471.056                  | 847.439             | 612.214            | 3.930.709 |
| 2017         | 2.557.973                  | 801.981             | 618.973            | 3.978.927 |



## 8.2 ANKÜNFTE UND NÄCHTIGUNGEN VON IN- UND AUSLÄNDERN

| Sommerseason | Ankünfte |                   | Inländer |      | Gesamt    |       |
|--------------|----------|-------------------|----------|------|-----------|-------|
|              | Absolut  | Ausländer<br>in % | Absolut  | in % | Absolut   | in %  |
| 1956         | 90.842   | 74,7              | 30.759   | 25,3 | 121.601   | 100,0 |
| 1961         | 153.955  | 82,6              | 32.473   | 17,4 | 186.428   | 100,0 |
| 1966         | 197.573  | 82,3              | 42.625   | 17,7 | 240.198   | 100,0 |
| 1971         | 265.982  | 86,0              | 43.307   | 14,0 | 309.289   | 100,0 |
| 1976         | 433.200  | 87,2              | 63.809   | 12,8 | 497.009   | 100,0 |
| 1977         | 445.763  | 86,6              | 68.765   | 13,4 | 514.528   | 100,0 |
| 1978         | 468.849  | 86,9              | 70.760   | 13,1 | 539.609   | 100,0 |
| 1979         | 474.788  | 86,1              | 76.632   | 13,9 | 551.420   | 100,0 |
| 1980         | 508.079  | 86,4              | 80.131   | 13,6 | 588.210   | 100,0 |
| 1981         | 541.925  | 86,6              | 83.927   | 13,4 | 625.852   | 100,0 |
| 1982         | 573.496  | 86,9              | 86.822   | 13,1 | 660.318   | 100,0 |
| 1983         | 583.754  | 87,4              | 83.817   | 12,6 | 667.571   | 100,0 |
| 1984         | 585.497  | 82,3              | 125.721  | 17,7 | 711.218   | 100,0 |
| 1985         | 590.059  | 82,1              | 128.781  | 17,9 | 718.840   | 100,0 |
| 1986         | 597.836  | 82,1              | 130.738  | 17,9 | 728.574   | 100,0 |
| 1987         | 577.596  | 82,0              | 126.737  | 18,0 | 704.333   | 100,0 |
| 1988         | 598.327  | 81,3              | 137.374  | 18,7 | 735.701   | 100,0 |
| 1989         | 643.452  | 81,7              | 144.396  | 18,3 | 787.848   | 100,0 |
| 1990         | 719.636  | 83,6              | 141.478  | 16,4 | 861.114   | 100,0 |
| 1991         | 773.222  | 83,5              | 152.248  | 16,5 | 925.470   | 100,0 |
| 1992         | 750.816  | 83,9              | 144.103  | 16,1 | 894.919   | 100,0 |
| 1993         | 672.143  | 82,8              | 139.515  | 17,2 | 811.658   | 100,0 |
| 1994         | 641.632  | 81,0              | 150.306  | 19,0 | 791.938   | 100,0 |
| 1995         | 610.953  | 81,1              | 142.217  | 18,9 | 753.170   | 100,0 |
| 1996         | 597.776  | 81,4              | 136.589  | 18,6 | 734.365   | 100,0 |
| 1997         | 595.262  | 80,7              | 142.446  | 19,3 | 737.708   | 100,0 |
| 1998         | 596.999  | 80,4              | 145.447  | 19,6 | 742.446   | 100,0 |
| 1999         | 605.418  | 80,1              | 150.730  | 19,9 | 756.148   | 100,0 |
| 2000         | 608.896  | 79,2              | 160.038  | 20,8 | 768.934   | 100,0 |
| 2001         | 621.393  | 78,8              | 167.374  | 21,2 | 788.767   | 100,0 |
| 2002         | 641.978  | 78,7              | 174.111  | 21,3 | 816.089   | 100,0 |
| 2003         | 667.426  | 79,5              | 172.438  | 20,5 | 839.864   | 100,0 |
| 2004         | 656.977  | 79,0              | 174.992  | 21,0 | 831.969   | 100,0 |
| 2005         | 653.462  | 79,6              | 167.477  | 20,4 | 820.939   | 100,0 |
| 2006         | 657.606  | 79,7              | 167.195  | 20,3 | 824.801   | 100,0 |
| 2007         | 707.398  | 79,9              | 178.469  | 20,1 | 885.867   | 100,0 |
| 2008         | 727.345  | 79,9              | 182.753  | 20,1 | 910.098   | 100,0 |
| 2009         | 740.237  | 79,2              | 194.355  | 20,8 | 934.592   | 100,0 |
| 2010         | 754.672  | 79,6              | 193.577  | 20,4 | 948.249   | 100,0 |
| 2011         | 805.402  | 80,1              | 199.533  | 19,9 | 1.004.935 | 100,0 |
| 2012         | 841.772  | 80,5              | 203.735  | 19,5 | 1.045.507 | 100,0 |
| 2013         | 869.716  | 80,4              | 211.513  | 19,6 | 1.081.229 | 100,0 |
| 2014         | 891.893  | 80,5              | 215.995  | 19,5 | 1.107.888 | 100,0 |
| 2015         | 917.842  | 80,6              | 221.508  | 19,4 | 1.139.350 | 100,0 |
| 2016         | 963.512  | 80,7              | 230.010  | 19,3 | 1.193.522 | 100,0 |
| 2017         | 993.167  | 81,2              | 230.225  | 18,8 | 1.223.392 | 100,0 |

| Sommersaison | Nächtigen |                   | Inländer |      | Gesamt    |       |
|--------------|-----------|-------------------|----------|------|-----------|-------|
|              | Absolut   | Ausländer<br>in % | Absolut  | in % | Absolut   | in %  |
| 1956         | 737.311   | 89,2              | 89.152   | 10,8 | 826.463   | 100,0 |
| 1961         | 1.230.118 | 90,3              | 132.420  | 9,7  | 1.362.538 | 100,0 |
| 1966         | 1.538.342 | 90,4              | 163.089  | 9,6  | 1.701.431 | 100,0 |
| 1971         | 2.115.781 | 92,2              | 179.901  | 7,8  | 2.295.682 | 100,0 |
| 1976         | 3.135.106 | 91,1              | 308.150  | 8,9  | 3.443.256 | 100,0 |
| 1977         | 3.280.676 | 90,5              | 344.479  | 9,5  | 3.625.155 | 100,0 |
| 1978         | 3.372.307 | 91,0              | 332.788  | 9,0  | 3.705.095 | 100,0 |
| 1979         | 3.334.004 | 90,3              | 357.995  | 9,7  | 3.691.999 | 100,0 |
| 1980         | 3.546.894 | 90,9              | 356.496  | 9,1  | 3.903.390 | 100,0 |
| 1981         | 3.750.152 | 90,6              | 389.408  | 9,4  | 4.139.560 | 100,0 |
| 1982         | 3.929.313 | 90,9              | 392.727  | 9,1  | 4.322.040 | 100,0 |
| 1983         | 3.869.505 | 91,3              | 369.227  | 8,7  | 4.238.732 | 100,0 |
| 1984         | 3.218.154 | 88,7              | 410.363  | 11,3 | 3.628.517 | 100,0 |
| 1985         | 3.188.557 | 88,5              | 415.791  | 11,5 | 3.604.348 | 100,0 |
| 1986         | 3.174.744 | 88,3              | 421.405  | 11,7 | 3.596.149 | 100,0 |
| 1987         | 3.065.761 | 88,2              | 411.429  | 11,8 | 3.477.190 | 100,0 |
| 1988         | 3.109.630 | 87,6              | 441.277  | 12,4 | 3.550.907 | 100,0 |
| 1989         | 3.313.657 | 87,4              | 475.733  | 12,6 | 3.789.390 | 100,0 |
| 1990         | 3.542.191 | 88,5              | 458.263  | 11,5 | 4.000.454 | 100,0 |
| 1991         | 3.825.982 | 88,8              | 480.297  | 11,2 | 4.306.279 | 100,0 |
| 1992         | 3.827.214 | 89,5              | 450.480  | 10,5 | 4.277.694 | 100,0 |
| 1993         | 3.507.339 | 89,1              | 429.420  | 10,9 | 3.936.759 | 100,0 |
| 1994         | 3.246.482 | 87,7              | 456.415  | 12,3 | 3.702.897 | 100,0 |
| 1995         | 3.031.810 | 87,5              | 435.068  | 12,5 | 3.466.878 | 100,0 |
| 1996         | 2.906.110 | 87,6              | 410.395  | 12,4 | 3.316.505 | 100,0 |
| 1997         | 2.841.559 | 87,3              | 414.587  | 12,7 | 3.256.146 | 100,0 |
| 1998         | 2.849.694 | 87,1              | 423.105  | 12,9 | 3.272.799 | 100,0 |
| 1999         | 2.845.685 | 86,9              | 430.283  | 13,1 | 3.275.968 | 100,0 |
| 2000         | 2.771.465 | 85,9              | 453.105  | 14,1 | 3.224.570 | 100,0 |
| 2001         | 2.795.454 | 85,5              | 473.038  | 14,5 | 3.268.492 | 100,0 |
| 2002         | 2.838.590 | 86,2              | 455.411  | 13,8 | 3.294.001 | 100,0 |
| 2003         | 2.907.203 | 86,5              | 452.781  | 13,5 | 3.359.984 | 100,0 |
| 2004         | 2.867.524 | 86,1              | 461.264  | 13,9 | 3.328.788 | 100,0 |
| 2005         | 2.810.537 | 87,0              | 420.073  | 13,0 | 3.230.610 | 100,0 |
| 2006         | 2.718.567 | 86,6              | 419.782  | 13,4 | 3.138.349 | 100,0 |
| 2007         | 2.951.789 | 86,8              | 449.334  | 13,2 | 3.401.123 | 100,0 |
| 2008         | 2.908.559 | 86,5              | 455.632  | 13,5 | 3.364.191 | 100,0 |
| 2009         | 2.909.123 | 86,2              | 465.165  | 13,8 | 3.374.288 | 100,0 |
| 2010         | 2.925.068 | 86,4              | 459.517  | 13,6 | 3.384.585 | 100,0 |
| 2011         | 3.028.307 | 86,7              | 466.222  | 13,3 | 3.494.529 | 100,0 |
| 2012         | 3.112.406 | 86,6              | 482.339  | 13,4 | 3.594.745 | 100,0 |
| 2013         | 3.173.185 | 86,7              | 486.591  | 13,3 | 3.659.776 | 100,0 |
| 2014         | 3.182.806 | 86,6              | 494.341  | 13,4 | 3.677.147 | 100,0 |
| 2015         | 3.194.552 | 86,5              | 497.081  | 13,5 | 3.691.633 | 100,0 |
| 2016         | 3.394.818 | 86,4              | 535.891  | 13,6 | 3.930.709 | 100,0 |
| 2017         | 3.446.596 | 86,6              | 532.331  | 13,4 | 3.978.927 | 100,0 |

### 8.3 BETTENVERTEILUNG IN PROZENT

| Sommerseason | Kategorie               |                     |                    | Gesamt<br>(gew. + priv.) |
|--------------|-------------------------|---------------------|--------------------|--------------------------|
|              | Gewerbliche Unterkünfte | Private Unterkünfte | Andere Unterkünfte |                          |
| 1955         | 50                      | 35                  | 15                 | 100,0                    |
| 1960         | 44                      | 41                  | 16                 | 100,0                    |
| 1965         | 41                      | 47                  | 12                 | 100,0                    |
| 1970         | 44                      | 43                  | 13                 | 100,0                    |
| 1971         | 44                      | 43                  | 13                 | 100,0                    |
| 1975         | 45                      | 45                  | 10                 | 100,0                    |
| 1976         | 44                      | 47                  | 8                  | 100,0                    |
| 1977         | 45                      | 47                  | 7                  | 100,0                    |
| 1978         | 46                      | 46                  | 8                  | 100,0                    |
| 1979         | 46                      | 47                  | 8                  | 100,0                    |
| 1980         | 46                      | 48                  | 7                  | 100,0                    |
| 1981         | 46                      | 49                  | 6                  | 100,0                    |
| 1982         | 46                      | 49                  | 5                  | 100,0                    |
| 1983         | 46                      | 49                  | 6                  | 100,0                    |
| 1984         | 46                      | 48                  | 6                  | 100,0                    |
| 1985         | 46                      | 47                  | 7                  | 100,0                    |
| 1986         | 46                      | 48                  | 6                  | 100,0                    |
| 1987         | 46                      | 48                  | 6                  | 100,0                    |
| 1988         | 46                      | 48                  | 6                  | 100,0                    |
| 1989         | 45                      | 48                  | 6                  | 100,0                    |
| 1990         | 45                      | 47                  | 7                  | 100,0                    |
| 1991         | 45                      | 47                  | 8                  | 100,0                    |
| 1992         | 46                      | 47                  | 7                  | 100,0                    |
| 1993         | 46                      | 47                  | 7                  | 100,0                    |
| 1994         | 47                      | 47                  | 7                  | 100,0                    |
| 1995         | 47                      | 46                  | 7                  | 100,0                    |
| 1996         | 47                      | 46                  | 7                  | 100,0                    |
| 1997         | 47                      | 45                  | 7                  | 100,0                    |
| 1998         | 49                      | 44                  | 7                  | 100,0                    |
| 1999         | 48                      | 44                  | 7                  | 100,0                    |
| 2000         | 48                      | 44                  | 8                  | 100,0                    |
| 2001         | 49                      | 43                  | 8                  | 100,0                    |
| 2002         | 49                      | 43                  | 8                  | 100,0                    |
| 2003         | 49                      | 42                  | 8                  | 100,0                    |
| 2004         | 48                      | 43                  | 8                  | 100,0                    |
| 2005         | 49                      | 43                  | 8                  | 100,0                    |
| 2006         | 49                      | 42                  | 9                  | 100,0                    |
| 2007         | 49                      | 42                  | 9                  | 100,0                    |
| 2008         | 49                      | 42                  | 9                  | 100,0                    |
| 2009         | 50                      | 41                  | 10                 | 100,0                    |
| 2010         | 50                      | 40                  | 10                 | 100,0                    |
| 2011         | 51                      | 39                  | 10                 | 100,0                    |
| 2012         | 52                      | 38                  | 10                 | 100,0                    |
| 2013         | 52                      | 38                  | 10                 | 100,0                    |
| 2014         | 52                      | 38                  | 10                 | 100,0                    |
| 2015         | 53                      | 37                  | 10                 | 100,0                    |
| 2016         | 53                      | 37                  | 10                 | 100,0                    |
| 2017         | 57                      | 34                  | 9                  | 100,0                    |

#### 8.4 AUSLASTUNG DER GEWERBLICHEN UND PRIVATEN BETTEN IN PROZENT

| Sommerseason | Kategorie                  |                     | Gesamt<br>(gew.+priv.) |
|--------------|----------------------------|---------------------|------------------------|
|              | Gewerbliche<br>Unterkünfte | Private Unterkünfte |                        |
| 1966         | 32                         | 28                  | 30                     |
| 1972         | 35                         | 37                  | 37                     |
| 1973         | 33                         | 34                  | 33                     |
| 1974         | 30                         | 31                  | 31                     |
| 1975         | 32                         | 32                  | 32                     |
| 1976         | 33                         | 29                  | 31                     |
| 1977         | 31                         | 26                  | 29                     |
| 1978         | 30                         | 26                  | 28                     |
| 1979         | 32                         | 25                  | 28                     |
| 1980         | 34                         | 26                  | 30                     |
| 1981         | 33                         | 24                  | 29                     |
| 1982         | 32                         | 23                  | 28                     |
| 1983         | 29                         | 19                  | 26                     |
| 1984         | 29                         | 19                  | 24                     |
| 1985         | 29                         | 19                  | 24                     |
| 1986         | 29                         | 19                  | 24                     |
| 1987         | 29                         | 18                  | 23                     |
| 1988         | 30                         | 18                  | 24                     |
| 1989         | 32                         | 19                  | 26                     |
| 1990         | 34                         | 21                  | 28                     |
| 1991         | 37                         | 23                  | 30                     |
| 1992         | 37                         | 24                  | 30                     |
| 1993         | 34                         | 22                  | 28                     |
| 1994         | 32                         | 21                  | 26                     |
| 1995         | 30                         | 19                  | 25                     |
| 1996         | 29                         | 18                  | 24                     |
| 1997         | 29                         | 18                  | 24                     |
| 1998         | 30                         | 18                  | 24                     |
| 1999         | 31                         | 18                  | 25                     |
| 2000         | 31                         | 17                  | 24                     |
| 2001         | 31                         | 18                  | 25                     |
| 2002         | 33                         | 17                  | 26                     |
| 2003         | 33                         | 18                  | 26                     |
| 2004         | 33                         | 18                  | 26                     |
| 2005         | 32                         | 17                  | 25                     |
| 2006         | 31                         | 16                  | 24                     |
| 2007         | 33                         | 16                  | 25                     |
| 2008         | 34                         | 16                  | 26                     |
| 2009         | 34                         | 16                  | 26                     |
| 2010         | 34                         | 15                  | 26                     |
| 2011         | 36                         | 16                  | 27                     |
| 2012         | 36                         | 17                  | 28                     |
| 2013         | 36                         | 17                  | 28                     |
| 2014         | 36                         | 17                  | 28                     |
| 2015         | 37                         | 17                  | 28                     |
| 2016         | 38                         | 19                  | 30                     |
| 2017         | 38                         | 20                  | 31                     |

## 8.5 ANKÜNFTE UND NÄCHTIGUNGEN NACH MONATEN

| Sommersaison | Ankünfte |         |         |         |           |         |
|--------------|----------|---------|---------|---------|-----------|---------|
|              | Mai      | Juni    | Juli    | August  | September | Oktober |
| 1984         | 67.677   | 119.040 | 168.156 | 188.221 | 116.533   | 51.591  |
| 1985         | 79.095   | 114.383 | 164.427 | 183.737 | 117.287   | 59.911  |
| 1986         | 86.710   | 100.217 | 169.024 | 185.276 | 120.980   | 66.367  |
| 1987         | 70.163   | 110.458 | 166.704 | 169.969 | 117.521   | 69.518  |
| 1988         | 77.259   | 102.992 | 177.826 | 176.352 | 125.965   | 75.307  |
| 1989         | 92.858   | 101.817 | 184.882 | 190.196 | 144.808   | 73.287  |
| 1990         | 84.855   | 124.752 | 184.059 | 221.055 | 151.995   | 94.398  |
| 1991         | 114.132  | 123.622 | 199.447 | 231.621 | 154.281   | 102.367 |
| 1992         | 109.422  | 131.972 | 194.176 | 225.736 | 148.486   | 85.127  |
| 1993         | 98.617   | 116.403 | 183.516 | 202.038 | 135.846   | 75.238  |
| 1994         | 93.830   | 113.653 | 180.277 | 188.364 | 136.657   | 79.157  |
| 1995         | 78.474   | 112.567 | 165.732 | 182.762 | 134.693   | 78.942  |
| 1996         | 81.347   | 114.243 | 157.797 | 174.948 | 122.537   | 83.493  |
| 1997         | 89.176   | 100.679 | 153.003 | 185.982 | 124.163   | 84.705  |
| 1998         | 89.417   | 111.653 | 143.819 | 191.803 | 126.697   | 79.057  |
| 1999         | 85.889   | 107.611 | 159.665 | 187.937 | 133.712   | 81.334  |
| 2000         | 73.586   | 124.908 | 158.541 | 185.522 | 146.869   | 79.508  |
| 2001         | 79.524   | 123.194 | 167.296 | 201.074 | 131.693   | 85.986  |
| 2002         | 98.014   | 114.227 | 172.146 | 201.504 | 137.847   | 92.351  |
| 2003         | 87.429   | 132.547 | 173.908 | 217.149 | 138.452   | 90.379  |
| 2004         | 95.207   | 120.179 | 174.016 | 209.418 | 145.609   | 87.540  |
| 2005         | 99.019   | 110.710 | 180.275 | 195.329 | 142.185   | 93.421  |
| 2006         | 80.410   | 125.373 | 178.961 | 183.859 | 161.577   | 94.621  |
| 2007         | 92.319   | 134.915 | 206.296 | 201.974 | 150.615   | 99.748  |
| 2008         | 111.198  | 123.967 | 192.859 | 224.333 | 149.433   | 108.308 |
| 2009         | 101.477  | 130.113 | 195.758 | 244.595 | 157.413   | 105.236 |
| 2010         | 105.946  | 129.972 | 206.692 | 236.629 | 159.277   | 109.733 |
| 2011         | 89.129   | 161.936 | 211.682 | 239.257 | 179.409   | 123.522 |
| 2012         | 116.264  | 152.276 | 218.079 | 248.549 | 187.347   | 122.992 |
| 2013         | 120.136  | 140.628 | 235.712 | 277.347 | 180.311   | 127.095 |
| 2014         | 109.416  | 175.682 | 210.204 | 283.204 | 182.133   | 147.249 |
| 2015         | 127.825  | 161.953 | 237.699 | 291.859 | 184.616   | 135.398 |
| 2016         | 140.336  | 150.937 | 258.960 | 288.918 | 211.223   | 143.148 |
| 2017         | 119.078  | 194.995 | 269.399 | 286.183 | 204.908   | 148.829 |

| Sommersaison | Nächtigungen |         |           |           |           |         |
|--------------|--------------|---------|-----------|-----------|-----------|---------|
|              | Mai          | Juni    | Juli      | August    | September | Oktober |
| 1984         | 211.462      | 491.107 | 967.709   | 1.170.726 | 586.658   | 200.855 |
| 1985         | 256.169      | 489.496 | 970.905   | 1.076.684 | 588.723   | 222.371 |
| 1986         | 273.071      | 412.051 | 982.019   | 1.080.122 | 602.227   | 246.659 |
| 1987         | 220.741      | 466.958 | 971.737   | 968.238   | 595.446   | 254.070 |
| 1988         | 240.363      | 421.233 | 975.914   | 1.013.001 | 623.819   | 276.577 |
| 1989         | 308.073      | 432.451 | 1.029.983 | 1.055.580 | 677.600   | 285.703 |
| 1990         | 269.096      | 524.625 | 976.730   | 1.165.948 | 703.147   | 360.908 |
| 1991         | 362.511      | 490.460 | 1.057.217 | 1.261.087 | 736.534   | 398.470 |
| 1992         | 336.995      | 552.738 | 1.071.551 | 1.241.298 | 735.184   | 339.928 |
| 1993         | 321.044      | 505.655 | 1.006.648 | 1.158.434 | 660.240   | 284.738 |
| 1994         | 319.966      | 469.576 | 962.406   | 1.022.046 | 624.109   | 304.794 |
| 1995         | 260.252      | 470.613 | 841.991   | 995.810   | 589.868   | 308.344 |
| 1996         | 263.533      | 445.938 | 816.112   | 914.453   | 553.164   | 323.305 |
| 1997         | 297.302      | 402.570 | 743.440   | 938.521   | 571.335   | 302.978 |
| 1998         | 272.690      | 443.670 | 697.216   | 979.249   | 587.229   | 292.745 |
| 1999         | 270.310      | 437.071 | 729.177   | 956.794   | 586.872   | 295.744 |
| 2000         | 221.862      | 478.758 | 735.790   | 891.730   | 593.274   | 303.156 |
| 2001         | 247.076      | 456.828 | 756.281   | 930.787   | 549.812   | 327.708 |
| 2002         | 309.485      | 410.500 | 760.991   | 950.627   | 535.786   | 326.612 |
| 2003         | 263.059      | 488.221 | 741.694   | 999.835   | 563.268   | 303.907 |
| 2004         | 285.552      | 447.459 | 714.134   | 1.009.795 | 583.897   | 287.951 |
| 2005         | 305.234      | 395.330 | 740.465   | 939.679   | 541.396   | 308.506 |
| 2006         | 238.788      | 438.556 | 720.812   | 832.985   | 582.941   | 324.267 |
| 2007         | 268.350      | 460.059 | 917.028   | 872.405   | 546.183   | 337.098 |
| 2008         | 331.672      | 415.231 | 810.576   | 896.741   | 553.267   | 356.704 |
| 2009         | 283.266      | 438.535 | 769.382   | 977.157   | 571.458   | 334.490 |
| 2010         | 300.036      | 420.613 | 781.625   | 982.318   | 565.339   | 334.654 |
| 2011         | 225.079      | 527.694 | 782.376   | 978.446   | 600.855   | 380.079 |
| 2012         | 315.552      | 485.000 | 816.306   | 980.100   | 613.247   | 384.540 |
| 2013         | 337.995      | 434.004 | 836.125   | 1.062.369 | 603.283   | 386.000 |
| 2014         | 281.555      | 546.940 | 756.082   | 1.061.165 | 607.383   | 424.022 |
| 2015         | 335.804      | 496.435 | 815.842   | 1.050.244 | 605.320   | 387.988 |
| 2016         | 398.340      | 449.582 | 867.054   | 1.116.711 | 659.423   | 439.599 |
| 2017         | 305.431      | 597.541 | 909.633   | 1.086.050 | 632.508   | 447.764 |

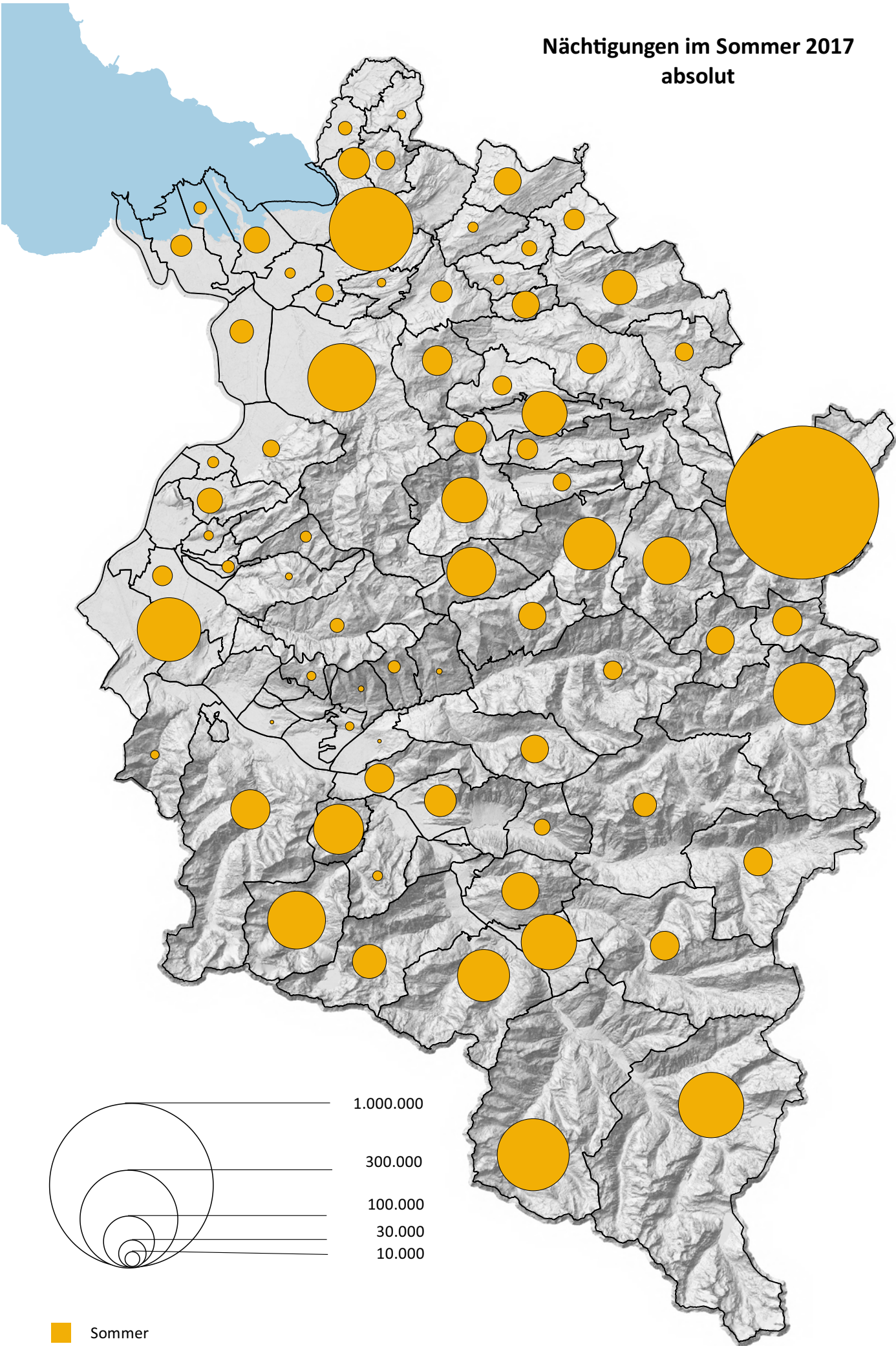
## 8.6 ANKÜNFTEN UND NÄCHTIGUNGEN NACH REGIONEN

| Sommersaison | Ankünfte               |         |                         |                    |                |          |
|--------------|------------------------|---------|-------------------------|--------------------|----------------|----------|
|              | Alpenregion<br>Bludenz | Arlberg | Bodensee-<br>Vorarlberg | Bregenzer-<br>wald | Kleinwalsertal | Montafon |
| 1984         | 93.687                 | 18.311  | 258.579                 | 141.484            | 89.151         | 110.006  |
| 1985         | 89.923                 | 17.494  | 266.822                 | 147.571            | 94.322         | 102.708  |
| 1986         | 95.212                 | 16.069  | 270.037                 | 140.639            | 101.915        | 104.702  |
| 1987         | 89.057                 | 17.184  | 256.051                 | 144.958            | 99.914         | 97.169   |
| 1988         | 96.111                 | 18.990  | 272.720                 | 136.035            | 107.320        | 104.525  |
| 1989         | 102.128                | 19.943  | 292.259                 | 150.380            | 112.241        | 110.897  |
| 1990         | 111.703                | 21.954  | 296.355                 | 189.557            | 119.596        | 121.949  |
| 1991         | 123.325                | 23.702  | 323.218                 | 192.760            | 133.623        | 128.842  |
| 1992         | 120.188                | 23.953  | 310.734                 | 179.269            | 133.236        | 127.539  |
| 1993         | 106.928                | 21.325  | 286.107                 | 153.468            | 126.384        | 117.446  |
| 1994         | 109.186                | 23.692  | 278.592                 | 147.146            | 122.564        | 110.758  |
| 1995         | 90.331                 | 25.447  | 267.792                 | 147.453            | 116.012        | 106.135  |
| 1996         | 90.929                 | 21.540  | 252.971                 | 136.065            | 125.622        | 107.238  |
| 1997         | 85.798                 | 21.117  | 258.580                 | 133.470            | 129.385        | 109.358  |
| 1998         | 79.299                 | 24.230  | 263.408                 | 134.224            | 131.870        | 109.415  |
| 1999         | 79.832                 | 25.157  | 261.950                 | 145.074            | 130.226        | 113.909  |
| 2000         | 78.198                 | 24.316  | 271.758                 | 142.246            | 129.302        | 123.114  |
| 2001         | 79.945                 | 24.483  | 274.072                 | 143.841            | 132.957        | 133.469  |
| 2002         | 75.871                 | 26.153  | 288.542                 | 153.158            | 133.950        | 138.415  |
| 2003         | 89.296                 | 30.187  | 295.094                 | 159.886            | 127.423        | 137.978  |
| 2004         | 80.917                 | 28.034  | 304.584                 | 157.065            | 133.147        | 128.222  |
| 2005         | 79.082                 | 25.045  | 295.795                 | 162.114            | 127.019        | 131.884  |
| 2006         | 82.852                 | 26.660  | 286.584                 | 158.705            | 125.435        | 144.565  |
| 2007         | 87.852                 | 26.216  | 320.069                 | 169.619            | 131.898        | 150.213  |
| 2008         | 90.234                 | 30.248  | 325.497                 | 170.912            | 137.260        | 155.947  |
| 2009         | 95.974                 | 31.219  | 335.553                 | 167.440            | 140.019        | 164.387  |
| 2010         | 95.666                 | 28.394  | 342.080                 | 173.858            | 142.746        | 165.505  |
| 2011         | 100.884                | 33.193  | 358.119                 | 185.417            | 144.853        | 182.469  |
| 2012         | 109.576                | 38.817  | 372.752                 | 191.636            | 153.824        | 178.902  |
| 2013         | 113.618                | 45.827  | 385.686                 | 196.113            | 155.550        | 184.435  |
| 2014         | 118.469                | 42.245  | 401.606                 | 202.437            | 158.144        | 184.987  |
| 2015         | 124.890                | 46.373  | 413.569                 | 205.759            | 160.915        | 187.844  |
| 2016         | 135.911                | 47.445  | 414.385                 | 220.503            | 175.983        | 199.295  |
| 2017         | 140.595                | 46.523  | 427.862                 | 224.294            | 182.158        | 201.960  |

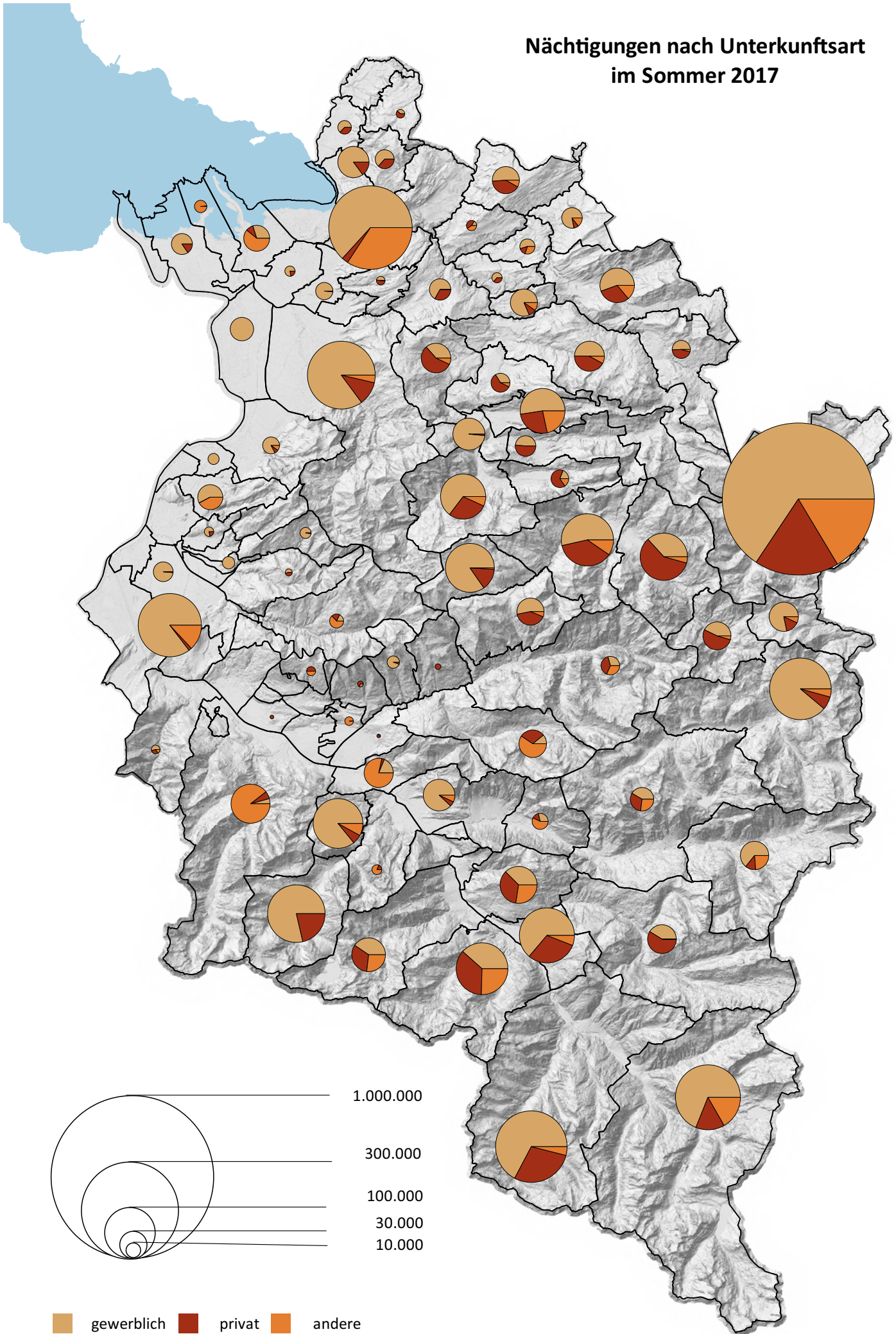
| Sommersaison | Nächtigungen           |         |                         |               |                |          |            |
|--------------|------------------------|---------|-------------------------|---------------|----------------|----------|------------|
|              | Alpenregion<br>Bludenz | Arlberg | Bodensee-<br>Vorarlberg | Bregenzerwald | Kleinwalsertal | Montafon | Vorarlberg |
| 1984         | 525.533                | 103.634 | 687.606                 | 813.164       | 682.108        | 816.472  | 3.628.517  |
| 1985         | 500.171                | 104.358 | 681.314                 | 831.386       | 717.753        | 769.366  | 3.604.348  |
| 1986         | 488.316                | 89.472  | 675.236                 | 807.413       | 772.140        | 763.572  | 3.596.149  |
| 1987         | 470.106                | 94.644  | 637.331                 | 794.299       | 760.074        | 720.736  | 3.477.190  |
| 1988         | 468.786                | 103.439 | 692.157                 | 763.781       | 787.958        | 734.786  | 3.550.907  |
| 1989         | 501.509                | 110.889 | 716.895                 | 850.534       | 845.113        | 764.450  | 3.789.390  |
| 1990         | 527.240                | 118.814 | 707.138                 | 928.036       | 886.182        | 833.044  | 4.000.454  |
| 1991         | 586.096                | 132.395 | 770.986                 | 958.209       | 994.756        | 863.837  | 4.306.279  |
| 1992         | 594.969                | 139.650 | 742.165                 | 930.184       | 1.008.311      | 862.415  | 4.277.694  |
| 1993         | 525.155                | 122.178 | 671.016                 | 840.288       | 950.122        | 828.000  | 3.936.759  |
| 1994         | 487.332                | 133.325 | 655.553                 | 782.022       | 891.889        | 752.776  | 3.702.897  |
| 1995         | 437.556                | 139.212 | 627.610                 | 753.009       | 818.299        | 691.192  | 3.466.878  |
| 1996         | 419.187                | 111.465 | 581.325                 | 689.025       | 843.278        | 672.225  | 3.316.505  |
| 1997         | 384.200                | 107.803 | 587.315                 | 653.503       | 857.804        | 665.521  | 3.256.146  |
| 1998         | 373.247                | 123.228 | 582.126                 | 646.220       | 858.738        | 689.240  | 3.272.799  |
| 1999         | 360.351                | 127.636 | 581.155                 | 696.460       | 829.463        | 680.903  | 3.275.968  |
| 2000         | 348.332                | 120.792 | 601.981                 | 679.813       | 813.611        | 660.041  | 3.224.570  |
| 2001         | 346.728                | 118.887 | 599.050                 | 704.389       | 821.126        | 678.312  | 3.268.492  |
| 2002         | 350.436                | 124.641 | 615.315                 | 731.527       | 788.646        | 683.436  | 3.294.001  |
| 2003         | 392.962                | 138.121 | 631.759                 | 765.457       | 741.077        | 690.608  | 3.359.984  |
| 2004         | 377.513                | 136.260 | 646.669                 | 750.808       | 754.249        | 663.289  | 3.328.788  |
| 2005         | 356.126                | 124.257 | 601.436                 | 764.907       | 743.131        | 640.753  | 3.230.610  |
| 2006         | 344.117                | 114.799 | 595.347                 | 731.979       | 717.284        | 634.823  | 3.138.349  |
| 2007         | 363.129                | 116.470 | 770.003                 | 759.589       | 732.714        | 659.218  | 3.401.123  |
| 2008         | 368.346                | 131.577 | 667.917                 | 746.042       | 770.800        | 679.509  | 3.364.191  |
| 2009         | 389.414                | 128.929 | 669.696                 | 730.240       | 759.902        | 696.107  | 3.374.288  |
| 2010         | 419.155                | 120.066 | 671.952                 | 731.068       | 761.042        | 681.302  | 3.384.585  |
| 2011         | 420.774                | 134.420 | 712.315                 | 748.986       | 755.254        | 722.780  | 3.494.529  |
| 2012         | 443.450                | 141.442 | 752.897                 | 772.494       | 792.188        | 692.274  | 3.594.745  |
| 2013         | 462.154                | 162.023 | 764.734                 | 778.367       | 792.938        | 699.560  | 3.659.776  |
| 2014         | 466.164                | 149.393 | 796.243                 | 788.956       | 789.760        | 686.631  | 3.677.147  |
| 2015         | 476.508                | 153.731 | 821.081                 | 776.417       | 792.026        | 671.870  | 3.691.633  |
| 2016         | 515.506                | 156.046 | 836.787                 | 826.418       | 867.379        | 728.573  | 3.930.709  |
| 2017         | 513.365                | 149.596 | 852.078                 | 836.886       | 900.404        | 726.598  | 3.978.927  |



# Nächtigungen im Sommer 2017 absolut



# Nächtigungen nach Unterkunftsart im Sommer 2017





## 9 BERICHT ÜBER DAS TOURISMUSJAHR 2016/2017

### Besucherplus, Einbußen bei den Nächtigungen

Im Tourismusjahr 2016/2017 kamen rund 2.430.600 Besucher nach Vorarlberg. Diese buchten 8.883.700 Übernachtungen. Im Vergleich zum Vorjahresergebnis konnten die Ankünfte um 0,4% gesteigert werden. Bei den Nächtigungen wurde ein Rückgang von 1,8% registriert.

Betreiber von gewerblichen Ferienwohnungen (+12,7) und Anbieter von anderen Unterkünften (+1,0%) verzeichneten Nächtigungszuwächse. In allen anderen Bereichen wurden Nächtigungseinbußen gemeldet.

#### Ankünfte und Nächtigungen nach Kategorien

| November 2016 bis Oktober 2017           |                  |               |                  |               |  |
|--|------------------|---------------|------------------|---------------|--|
|  | Ankünfte         | %-Veränderung | Nächtigungen     | %-Veränderung |  |
| <b>Gesamt</b>                            | <b>2.430.610</b> | <b>0,4</b>    | <b>8.883.747</b> | <b>-1,8</b>   |  |
| <b>Gewerbliche Beherbergungsbetriebe</b> | <b>1.745.000</b> | <b>1,4</b>    | <b>5.856.743</b> | <b>-0,1</b>   |  |
| Hotels, Gasthöfe, Pensionen              | 1.629.465        | 0,6           | 5.197.541        | -1,6          |  |
| Gewerbliche Ferienwohnungen              | 115.535          | 15,6          | 659.202          | 12,7          |  |
| <b>Privatquartiere</b>                   | <b>367.071</b>   | <b>-5,4</b>   | <b>2.036.136</b> | <b>-7,4</b>   |  |
| Private Ferienwohnungen                  | 300.075          | -5,5          | 1.728.826        | -7,2          |  |
| Privatzimmer                             | 66.996           | -5,0          | 307.310          | -8,5          |  |
| <b>Andere Unterkünfte</b>                | <b>318.539</b>   | <b>2,0</b>    | <b>990.868</b>   | <b>1,0</b>    |  |
| Campingplätze                            | 97.933           | 4,6           | 395.006          | 0,2           |  |
| Sonstige Unterkünfte                     | 220.606          | 0,9           | 595.862          | 1,5           |  |

In den Monaten November 2016 bis Oktober 2017 verbuchte die Region Bodensee-Vorarlberg einen Zuwachs von rund 32.000 Nächtigungen und das Kleinwalsertal konnte das Vorjahresniveau wieder erreichen. Alle anderen Regionen registrierten Rückgänge. Mit einem Minus von rund 105.400 Nächtigungen war das Montafon am auffälligsten.

#### Ankünfte und Nächtigungen nach Tourismusregionen

| November 2016 bis Oktober 2017 |                  |                          |            |                  |                          |             |
|--------------------------------|------------------|--------------------------|------------|------------------|--------------------------|-------------|
|                                | Ankünfte         | Veränderung geg. Vorjahr |            | Nächtigungen     | Veränderung geg. Vorjahr |             |
|                                |                  | absolut                  | in %       |                  | absolut                  | in %        |
| <b>Gesamt</b>                  | <b>2.430.610</b> | <b>10.013</b>            | <b>0,4</b> | <b>8.883.747</b> | <b>-160.604</b>          | <b>-1,8</b> |
| <b>Regionen</b>                |                  |                          |            |                  |                          |             |
| Alpenregion Bludenz            | 275.924          | 5.160                    | 1,9        | 1.081.064        | -30.235                  | -2,7        |
| Arlberg                        | 210.082          | -1.149                   | -0,5       | 985.980          | -19.266                  | -1,9        |
| Bodensee-Vorarlberg            | 679.647          | 18.926                   | 2,9        | 1.346.807        | 31.967                   | 2,4         |
| Bregenzerwald                  | 460.960          | -3.606                   | -0,8       | 1.820.020        | -40.183                  | -2,2        |
| Kleinwalsertal                 | 337.838          | 4.809                    | 1,4        | 1.686.132        | 2.513                    | 0,1         |
| Montafon                       | 466.159          | -14.127                  | -2,9       | 1.963.744        | -105.400                 | -5,1        |

Inländische Gäste buchten rund 985.500 Nächtigungen. Dies waren 5.800 Nächtigung mehr als im Tourismusjahr 2015/2016. Es konnten auch Nächtigungssteigerungen von Gästen aus Schweden (+3.900), Italien (+3.100), dem Vereinigten Königreich (+2.500) und Polen (+1.600) registriert werden. Nächtigungseinbußen wurden hingegen von Besuchern aus Deutschland (-104.000), den Niederlanden (-72.600), den USA (-5.500), Schweiz u. Liechtenstein (-5.200) und Belgien (-1.900) gemeldet.

#### Ankünfte und Nächtigungen nach Herkunftsländern

November 2016 bis Oktober 2017

|                          | Ankünfte         | Veränderung geg. Vorjahr |            | Nächtigungen     | Veränderung geg. Vorjahr |             |
|--------------------------|------------------|--------------------------|------------|------------------|--------------------------|-------------|
|                          |                  | absolut                  | in %       |                  | absolut                  | in %        |
| <b>Gesamt</b>            | <b>2.430.610</b> | <b>10.013</b>            | <b>0,4</b> | <b>8.883.747</b> | <b>-160.604</b>          | <b>-1,8</b> |
| <b>Herkunftsländer</b>   |                  |                          |            |                  |                          |             |
| Österreich               | 398.022          | 1.819                    | 0,5        | 985.469          | 5.783                    | 0,6         |
| Deutschland              | 1.295.531        | 5.220                    | 0,4        | 5.078.604        | -104.004                 | -2,0        |
| Schweiz u. Liechtenstein | 330.521          | 3.935                    | 1,2        | 1.058.099        | -5.197                   | -0,5        |
| Niederlande              | 123.498          | -10.386                  | -7,8       | 692.495          | -72.574                  | -9,5        |
| Frankreich, Monaco       | 47.595           | -751                     | -1,6       | 185.520          | -110                     | -0,1        |
| Vereinigtes Königreich   | 35.284           | 736                      | 2,1        | 178.012          | 2.548                    | 1,5         |
| Belgien                  | 28.477           | -74                      | -0,3       | 154.788          | -1.872                   | -1,2        |
| Italien                  | 22.329           | 767                      | 3,6        | 52.896           | 3.124                    | 6,3         |
| USA                      | 11.393           | -262                     | -2,2       | 37.747           | -5.545                   | -12,8       |
| Luxemburg                | 7.188            | 351                      | 5,1        | 36.771           | 82                       | 0,2         |
| Schweden                 | 10.309           | 1.738                    | 20,3       | 35.662           | 3.883                    | 12,2        |
| Dänemark                 | 9.339            | 286                      | 3,2        | 30.726           | -145                     | -0,5        |
| Tschechische Republik    | 8.302            | -1.401                   | -14,4      | 25.699           | -953                     | -3,6        |
| Polen                    | 6.225            | 431                      | 7,4        | 22.623           | 1.572                    | 7,5         |
| übriges Ausland          | 96.597           | 7.604                    | 8,5        | 308.636          | 12.804                   | 4,3         |

Die durchschnittliche Verweildauer ist gesunken. Im Tourismusjahr 2016/2017 lag diese bei 3,65 Tagen. Im Durchschnitt der letzten 10 Jahre lag die Verweildauer bei 3,88 Tagen.

#### Ø Aufenthaltsdauer

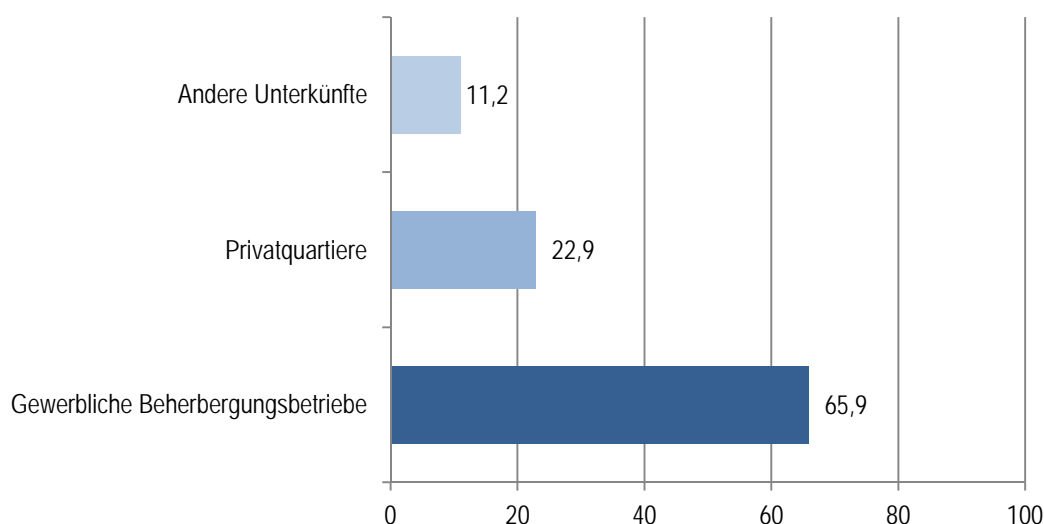
| November bis Oktober | Ankünfte         | Nächtigungen     | Ø Aufenthaltsdauer |
|----------------------|------------------|------------------|--------------------|
| <b>Ø 2008-2017</b>   | <b>2.188.130</b> | <b>8.473.355</b> | <b>3,88</b>        |
| 2007/2008            | 1.974.186        | 8.230.104        | 4,17               |
| 2008/2009            | 1.994.336        | 8.203.142        | 4,11               |
| 2009/2010            | 2.007.267        | 8.148.793        | 4,06               |
| 2010/2011            | 2.058.101        | 8.040.596        | 3,91               |
| 2011/2012            | 2.177.655        | 8.410.003        | 3,86               |
| 2012/2013            | 2.254.249        | 8.697.545        | 3,86               |
| 2013/2014            | 2.250.954        | 8.506.878        | 3,78               |
| 2014/2015            | 2.313.345        | 8.568.394        | 3,70               |
| 2015/2016            | 2.420.597        | 9.044.351        | 3,74               |
| 2016/2017            | 2.430.610        | 8.883.747        | 3,65               |

## 10 ANKÜNFTE UND NÄCHTIGUNGEN IM TOURISMUSJAHR 2016/2017

### 10.1 ANKÜNFTE UND NÄCHTIGUNGEN NACH UNTERKUNFTSARTEN

| Kategorie                                | Ankünfte         |                         | Nächtigungen     |                         |
|--|------------------|-------------------------|------------------|-------------------------|
|  |                  | Veränd. geg. Vorj. in % |                  | Veränd. geg. Vorj. in % |
| <b>Vorarlberg</b>                        | <b>2.430.610</b> | <b>0,4</b>              | <b>8.883.747</b> | <b>-1,8</b>             |
| <b>Gewerbliche Beherbergungsbetriebe</b> | <b>1.745.000</b> | <b>1,4</b>              | <b>5.856.743</b> | <b>-0,1</b>             |
| Hotels, Gasthöfe, Pensionen              | 1.629.465        | 0,6                     | 5.197.541        | -1,6                    |
| Gewerbliche Ferienwohnungen              | 115.535          | 15,6                    | 659.202          | 12,7                    |
| <b>Privatquartiere</b>                   | <b>367.071</b>   | <b>-5,4</b>             | <b>2.036.136</b> | <b>-7,4</b>             |
| Privatzimmer nicht auf Bauernhof         | 59.599           | -4,4                    | 275.958          | -8,0                    |
| Privatzimmer auf Bauernhof               | 7.397            | -9,9                    | 31.352           | -12,6                   |
| Ferienwohnung nicht auf Bauernhof        | 265.291          | -5,2                    | 1.527.795        | -7,2                    |
| Ferienwohnungen auf Bauernhof            | 34.784           | -7,3                    | 201.031          | -6,6                    |
| <b>Andere Unterkünfte</b>                | <b>318.539</b>   | <b>2,0</b>              | <b>990.868</b>   | <b>1,0</b>              |
| Campingplätze                            | 97.933           | 4,6                     | 395.006          | 0,2                     |
| Kurheime                                 | 1.752            | -4,8                    | 4.284            | -9,7                    |
| Kinder- und Jugendherholungsheime        | 23.240           | -0,4                    | 87.371           | 0,9                     |
| Jugendherbergen                          | 44.179           | 6,8                     | 105.769          | 7,5                     |
| Bewirtschaftete Schutzhütte              | 65.216           | -0,5                    | 75.729           | -2,9                    |
| Sonstige Unterkünfte                     | 86.219           | -0,5                    | 322.709          | 1,1                     |

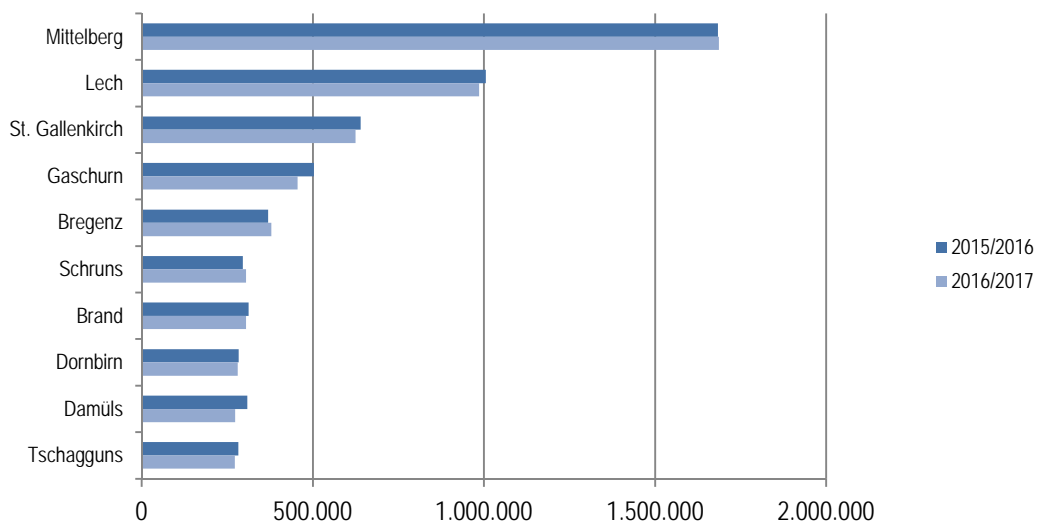
Prozentverteilung der Nächtigungen



## 10.2 TOPLISTE DER VORARLBERGER GEMEINDEN

| Gemeinde        | Ankünfte      |           |                            | Nächtigungen  |           |                            |
|-----------------|---------------|-----------|----------------------------|---------------|-----------|----------------------------|
|                 | Tourismusjahr |           | Veränd. geg.<br>Vorj. in % | Tourismusjahr |           | Veränd. geg.<br>Vorj. in % |
|                 | 2015/2016     | 2016/2017 |                            | 2015/2016     | 2016/2017 |                            |
| Mittelberg      | 333.029       | 337.838   | 1,4                        | 1.683.619     | 1.686.132 | 0,1                        |
| Lech            | 211.231       | 210.082   | -0,5                       | 1.005.246     | 985.980   | -1,9                       |
| St. Gallenkirch | 117.479       | 119.044   | 1,3                        | 639.722       | 624.836   | -2,3                       |
| Gaschurn        | 127.952       | 115.249   | -9,9                       | 503.088       | 455.517   | -9,5                       |
| Bregenz         | 205.743       | 213.900   | 4,0                        | 369.279       | 378.238   | 2,4                        |
| Schruns         | 148.122       | 155.344   | 4,9                        | 295.734       | 304.783   | 3,1                        |
| Brand           | 74.284        | 75.520    | 1,7                        | 312.341       | 304.757   | -2,4                       |
| Dornbirn        | 65.543        | 64.974    | -0,9                       | 282.678       | 280.317   | -0,8                       |
| Damüls          | 71.943        | 67.484    | -6,2                       | 308.418       | 272.692   | -11,6                      |
| Tschagguns      | 78.721        | 80.508    | 2,3                        | 281.830       | 272.154   | -3,4                       |
| Feldkirch       | 126.933       | 132.842   | 4,7                        | 262.592       | 268.381   | 2,2                        |
| Au              | 47.503        | 46.667    | -1,8                       | 218.258       | 211.285   | -3,2                       |
| Schopernau      | 39.212        | 39.121    | -0,2                       | 192.922       | 190.590   | -1,2                       |
| Bürserberg      | 38.077        | 38.323    | 0,6                        | 180.015       | 176.589   | -1,9                       |
| Mellau          | 43.128        | 41.884    | -2,9                       | 179.093       | 174.510   | -2,6                       |
| Bezau           | 36.872        | 43.435    | 17,8                       | 142.217       | 155.861   | 9,6                        |
| Warth           | 33.680        | 35.365    | 5,0                        | 146.135       | 146.977   | 0,6                        |
| Klösterle       | 46.256        | 43.326    | -6,3                       | 153.396       | 144.216   | -6,0                       |
| Bartholomäberg  | 31.564        | 25.920    | -17,9                      | 133.552       | 114.082   | -14,6                      |
| Vandans         | 28.879        | 29.398    | 1,8                        | 98.071        | 99.014    | 1,0                        |

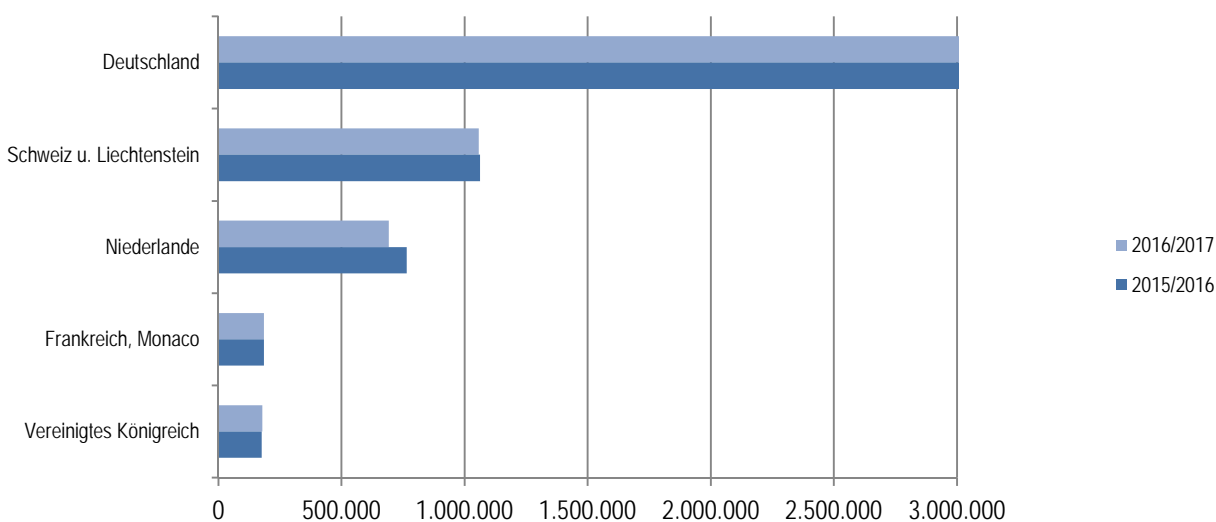
### Nächtigungen



### 10.3 TOPLISTE DER HERKUNFTSLÄNDER

| Herkunftsländer          | Ankünfte      |           |                            | Nächtigungen  |           |                            |
|--------------------------|---------------|-----------|----------------------------|---------------|-----------|----------------------------|
|                          | Tourismusjahr |           | Veränd. geg.<br>Vorj. in % | Tourismusjahr |           | Veränd. geg.<br>Vorj. in % |
|                          | 2015/2016     | 2016/2017 |                            | 2015/2016     | 2016/2017 |                            |
| Deutschland              | 1.290.311     | 1.295.531 | 0,4                        | 5.182.608     | 5.078.604 | -2,0                       |
| Schweiz u. Liechtenstein | 326.586       | 330.521   | 1,2                        | 1.063.296     | 1.058.099 | -0,5                       |
| Niederlande              | 133.884       | 123.498   | -7,8                       | 765.069       | 692.495   | -9,5                       |
| Frankreich, Monaco       | 48.346        | 47.595    | -1,6                       | 185.630       | 185.520   | -0,1                       |
| Vereinigtes Königreich   | 34.548        | 35.284    | 2,1                        | 175.464       | 178.012   | 1,5                        |
| Belgien                  | 28.551        | 28.477    | -0,3                       | 156.660       | 154.788   | -1,2                       |
| Italien                  | 21.562        | 22.329    | 3,6                        | 49.772        | 52.896    | 6,3                        |
| USA                      | 11.655        | 11.393    | -2,2                       | 43.292        | 37.747    | -12,8                      |
| Luxemburg                | 6.837         | 7.188     | 5,1                        | 36.689        | 36.771    | 0,2                        |
| Schweden                 | 8.571         | 10.309    | 20,3                       | 31.779        | 35.662    | 12,2                       |
| Dänemark                 | 9.053         | 9.339     | 3,2                        | 30.871        | 30.726    | -0,5                       |
| Tschechische Republik    | 9.703         | 8.302     | -14,4                      | 26.652        | 25.699    | -3,6                       |
| Polen                    | 5.794         | 6.225     | 7,4                        | 21.051        | 22.623    | 7,5                        |
| Ungarn                   | 5.946         | 6.528     | 9,8                        | 16.863        | 20.477    | 21,4                       |
| Spanien                  | 5.454         | 7.210     | 32,2                       | 17.736        | 18.293    | 3,1                        |
| Russland                 | 4.077         | 4.834     | 18,6                       | 15.537        | 16.388    | 5,5                        |
| Norwegen                 | 4.338         | 4.616     | 6,4                        | 16.270        | 15.319    | -5,8                       |
| Australien               | 2.792         | 2.842     | 1,8                        | 11.844        | 12.360    | 4,4                        |
| China                    | 4.967         | 4.850     | -2,4                       | 10.674        | 11.075    | 3,8                        |
| Finnland                 | 2.590         | 2.856     | 10,3                       | 9.560         | 9.930     | 3,9                        |

### Nächtigungen

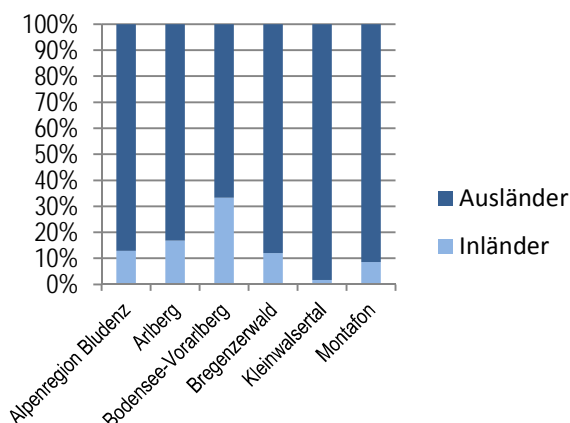




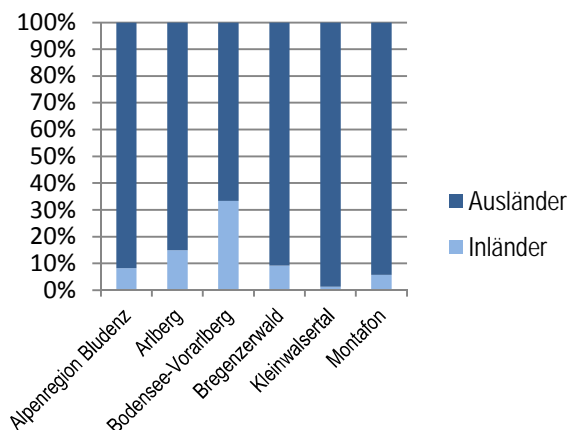
## 10.4 ANKÜNFTE UND NÄCHTIGUNGEN IM TOURISMUSJAHR 2016/2017 AUFGETEILT NACH INLÄNDERN UND AUSLÄNDERN

|                     | Ankünfte       |             |                  |             | insgesamt        |
|---------------------|----------------|-------------|------------------|-------------|------------------|
|                     | Inländer       | %-Anteil    | Ausländer        | %-Anteil    |                  |
| <b>Vorarlberg</b>   | <b>398.022</b> | <b>16,4</b> | <b>2.032.588</b> | <b>83,6</b> | <b>2.430.610</b> |
| <b>Regionen</b>     |                |             |                  |             |                  |
| Alpenregion Bludenz | 35.474         | 12,9        | 240.450          | 87,1        | 275.924          |
| Arlberg             | 35.289         | 16,8        | 174.793          | 83,2        | 210.082          |
| Bodensee-Vorarlberg | 225.928        | 33,2        | 453.719          | 66,8        | 679.647          |
| Bregenzerwald       | 55.448         | 12,0        | 405.512          | 88,0        | 460.960          |
| Kleinwalsertal      | 5.663          | 1,7         | 332.175          | 98,3        | 337.838          |
| Montafon            | 40.220         | 8,6         | 425.939          | 91,4        | 466.159          |

Ankünfte



Nächtigungen



|                     | Nächtigungen   |             |                  |             | insgesamt        |
|---------------------|----------------|-------------|------------------|-------------|------------------|
|                     | Inländer       | %-Anteil    | Ausländer        | %-Anteil    |                  |
| <b>Vorarlberg</b>   | <b>985.469</b> | <b>11,1</b> | <b>7.898.278</b> | <b>88,9</b> | <b>8.883.747</b> |
| <b>Regionen</b>     |                |             |                  |             |                  |
| Alpenregion Bludenz | 88.632         | 8,2         | 992.432          | 91,8        | 1.081.064        |
| Arlberg             | 146.630        | 14,9        | 839.350          | 85,1        | 985.980          |
| Bodensee-Vorarlberg | 448.418        | 33,3        | 898.389          | 66,7        | 1.346.807        |
| Bregenzerwald       | 167.338        | 9,2         | 1.652.682        | 90,8        | 1.820.020        |
| Kleinwalsertal      | 21.068         | 1,2         | 1.665.064        | 98,8        | 1.686.132        |
| Montafon            | 113.383        | 5,8         | 1.850.361        | 94,2        | 1.963.744        |

# 11 ZEITREIHEN

## 11.1 ANKÜNFTE UND NÄCHTIGUNGEN NACH UNTERKUNFTSARTEN

| Tourismusjahr | Ankünfte                   |                     |                    | Gesamt    |
|---------------|----------------------------|---------------------|--------------------|-----------|
|               | Gewerbliche<br>Unterkünfte | Private Unterkünfte | Andere Unterkünfte |           |
| 1984          | 899.160                    | 381.229             | 139.590            | 1.419.979 |
| 1985          | 879.559                    | 382.065             | 141.662            | 1.403.286 |
| 1986          | 905.703                    | 383.787             | 139.868            | 1.429.358 |
| 1987          | 913.571                    | 385.249             | 132.340            | 1.431.160 |
| 1988          | 945.713                    | 384.365             | 143.533            | 1.473.611 |
| 1989          | 1.009.744                  | 411.377             | 152.661            | 1.573.782 |
| 1990          | 1.007.202                  | 405.509             | 152.161            | 1.564.872 |
| 1991          | 1.069.434                  | 449.072             | 173.102            | 1.691.608 |
| 1992          | 1.084.230                  | 451.688             | 172.217            | 1.708.135 |
| 1993          | 1.030.056                  | 438.229             | 166.623            | 1.634.908 |
| 1994          | 1.011.700                  | 426.929             | 177.134            | 1.615.763 |
| 1995          | 1.002.456                  | 406.011             | 159.481            | 1.567.948 |
| 1996          | 997.394                    | 396.791             | 168.212            | 1.562.397 |
| 1997          | 981.479                    | 393.496             | 164.404            | 1.539.379 |
| 1998          | 1.036.199                  | 370.472             | 167.631            | 1.574.302 |
| 1999          | 1.070.901                  | 380.265             | 164.578            | 1.615.744 |
| 2000          | 1.116.825                  | 384.401             | 179.188            | 1.680.414 |
| 2001          | 1.105.397                  | 375.439             | 191.245            | 1.672.081 |
| 2002          | 1.157.961                  | 377.060             | 194.013            | 1.729.034 |
| 2003          | 1.206.298                  | 374.657             | 209.129            | 1.790.084 |
| 2004          | 1.215.960                  | 375.604             | 204.411            | 1.795.975 |
| 2005          | 1.215.709                  | 373.908             | 204.370            | 1.793.987 |
| 2006          | 1.243.403                  | 357.935             | 215.390            | 1.816.728 |
| 2007          | 1.269.949                  | 337.715             | 236.914            | 1.844.578 |
| 2008          | 1.365.019                  | 371.378             | 237.789            | 1.974.186 |
| 2009          | 1.386.626                  | 362.634             | 245.076            | 1.994.336 |
| 2010          | 1.410.581                  | 349.736             | 246.950            | 2.007.267 |
| 2011          | 1.459.699                  | 339.627             | 258.775            | 2.058.101 |
| 2012          | 1.548.293                  | 353.663             | 275.699            | 2.177.655 |
| 2013          | 1.599.711                  | 372.799             | 281.739            | 2.254.249 |
| 2014          | 1.611.478                  | 362.879             | 276.597            | 2.250.954 |
| 2015          | 1.650.600                  | 365.346             | 297.399            | 2.313.345 |
| 2016          | 1.720.246                  | 388.025             | 312.326            | 2.420.597 |
| 2017          | 1.745.000                  | 367.071             | 318.539            | 2.430.610 |

| Tourismusjahr | Nächtigungen               |                     |                    | Gesamt    |
|---------------|----------------------------|---------------------|--------------------|-----------|
|               | Gewerbliche<br>Unterkünfte | Private Unterkünfte | Andere Unterkünfte |           |
| 1984          | 4.492.889                  | 2.646.011           | 744.406            | 7.883.306 |
| 1985          | 4.433.966                  | 2.686.204           | 794.938            | 7.915.108 |
| 1986          | 4.443.351                  | 2.737.476           | 773.914            | 7.954.741 |
| 1987          | 4.420.552                  | 2.694.631           | 740.658            | 7.855.841 |
| 1988          | 4.488.530                  | 2.695.403           | 770.785            | 7.954.718 |
| 1989          | 4.711.489                  | 2.879.318           | 785.670            | 8.376.477 |
| 1990          | 4.576.009                  | 2.754.749           | 774.014            | 8.104.772 |
| 1991          | 4.839.576                  | 3.001.879           | 838.858            | 8.680.313 |
| 1992          | 4.905.872                  | 3.014.775           | 860.938            | 8.781.585 |
| 1993          | 4.755.712                  | 3.068.689           | 811.764            | 8.636.165 |
| 1994          | 4.584.799                  | 2.962.579           | 818.483            | 8.365.861 |
| 1995          | 4.416.522                  | 2.737.076           | 780.676            | 7.934.274 |
| 1996          | 4.364.124                  | 2.662.484           | 787.446            | 7.814.054 |
| 1997          | 4.213.765                  | 2.628.927           | 756.528            | 7.599.220 |
| 1998          | 4.390.848                  | 2.471.041           | 777.926            | 7.639.815 |
| 1999          | 4.529.622                  | 2.475.432           | 745.560            | 7.750.614 |
| 2000          | 4.609.772                  | 2.442.852           | 736.977            | 7.789.601 |
| 2001          | 4.617.225                  | 2.424.016           | 748.797            | 7.790.038 |
| 2002          | 4.751.535                  | 2.381.370           | 757.034            | 7.889.939 |
| 2003          | 4.886.836                  | 2.340.685           | 806.953            | 8.034.474 |
| 2004          | 4.845.342                  | 2.344.738           | 819.727            | 8.009.807 |
| 2005          | 4.805.188                  | 2.341.792           | 791.296            | 7.938.276 |
| 2006          | 4.812.774                  | 2.197.872           | 774.067            | 7.784.713 |
| 2007          | 4.868.916                  | 2.093.678           | 896.901            | 7.859.495 |
| 2008          | 5.154.254                  | 2.252.349           | 823.501            | 8.230.104 |
| 2009          | 5.164.188                  | 2.191.210           | 847.744            | 8.203.142 |
| 2010          | 5.191.982                  | 2.116.766           | 840.045            | 8.148.793 |
| 2011          | 5.183.526                  | 2.012.601           | 844.469            | 8.040.596 |
| 2012          | 5.449.349                  | 2.069.425           | 891.229            | 8.410.003 |
| 2013          | 5.617.054                  | 2.168.278           | 912.213            | 8.697.545 |
| 2014          | 5.525.993                  | 2.076.857           | 904.028            | 8.506.878 |
| 2015          | 5.587.359                  | 2.051.609           | 929.426            | 8.568.394 |
| 2016          | 5.864.996                  | 2.198.067           | 981.288            | 9.044.351 |
| 2017          | 5.856.743                  | 2.036.136           | 990.868            | 8.883.747 |

## 11.2 ANKÜNFTE UND NÄCHTIGUNGEN VON IN- UND AUSLÄNDERN

| Tourismusjahr | Ankünfte  |                   | Inländer |      | Gesamt    |       |
|---------------|-----------|-------------------|----------|------|-----------|-------|
|               | Absolut   | Ausländer<br>in % | Absolut  | in % | Absolut   | in %  |
| 1984          | 1.204.916 | 84,9              | 215.063  | 15,1 | 1.419.979 | 100,0 |
| 1985          | 1.187.944 | 84,7              | 215.342  | 15,3 | 1.403.286 | 100,0 |
| 1986          | 1.215.249 | 85,0              | 214.109  | 15,0 | 1.429.358 | 100,0 |
| 1987          | 1.217.087 | 85,0              | 214.073  | 15,0 | 1.431.160 | 100,0 |
| 1988          | 1.242.984 | 84,3              | 230.627  | 15,7 | 1.473.611 | 100,0 |
| 1989          | 1.333.012 | 84,7              | 240.770  | 15,3 | 1.573.782 | 100,0 |
| 1990          | 1.327.660 | 84,8              | 237.212  | 15,2 | 1.564.872 | 100,0 |
| 1991          | 1.443.355 | 85,3              | 248.253  | 14,7 | 1.691.608 | 100,0 |
| 1992          | 1.460.973 | 85,5              | 247.162  | 14,5 | 1.708.135 | 100,0 |
| 1993          | 1.394.319 | 85,3              | 240.589  | 14,7 | 1.634.908 | 100,0 |
| 1994          | 1.363.607 | 84,4              | 252.156  | 15,6 | 1.615.763 | 100,0 |
| 1995          | 1.319.046 | 84,1              | 248.902  | 15,9 | 1.567.948 | 100,0 |
| 1996          | 1.322.681 | 84,7              | 239.716  | 15,3 | 1.562.397 | 100,0 |
| 1997          | 1.295.306 | 84,1              | 244.073  | 15,9 | 1.539.379 | 100,0 |
| 1998          | 1.321.414 | 83,9              | 252.888  | 16,1 | 1.574.302 | 100,0 |
| 1999          | 1.356.716 | 84,0              | 259.028  | 16,0 | 1.615.744 | 100,0 |
| 2000          | 1.402.833 | 83,5              | 277.581  | 16,5 | 1.680.414 | 100,0 |
| 2001          | 1.385.352 | 82,9              | 286.729  | 17,1 | 1.672.081 | 100,0 |
| 2002          | 1.436.127 | 83,1              | 292.907  | 16,9 | 1.729.034 | 100,0 |
| 2003          | 1.489.268 | 83,2              | 300.816  | 16,8 | 1.790.084 | 100,0 |
| 2004          | 1.499.124 | 83,5              | 296.851  | 16,5 | 1.795.975 | 100,0 |
| 2005          | 1.503.039 | 83,8              | 290.948  | 16,2 | 1.793.987 | 100,0 |
| 2006          | 1.521.961 | 83,8              | 294.767  | 16,2 | 1.816.728 | 100,0 |
| 2007          | 1.532.488 | 83,1              | 312.090  | 16,9 | 1.844.578 | 100,0 |
| 2008          | 1.655.430 | 83,9              | 318.756  | 16,1 | 1.974.186 | 100,0 |
| 2009          | 1.660.659 | 83,3              | 333.677  | 16,7 | 1.994.336 | 100,0 |
| 2010          | 1.669.116 | 83,2              | 338.151  | 16,8 | 2.007.267 | 100,0 |
| 2011          | 1.717.305 | 83,4              | 340.796  | 16,6 | 2.058.101 | 100,0 |
| 2012          | 1.824.064 | 83,8              | 353.591  | 16,2 | 2.177.655 | 100,0 |
| 2013          | 1.888.872 | 83,8              | 365.377  | 16,2 | 2.254.249 | 100,0 |
| 2014          | 1.885.396 | 83,8              | 365.558  | 16,2 | 2.250.954 | 100,0 |
| 2015          | 1.928.333 | 83,4              | 385.012  | 16,6 | 2.313.345 | 100,0 |
| 2016          | 2.024.394 | 83,6              | 396.203  | 16,4 | 2.420.597 | 100,0 |
| 2017          | 2.032.588 | 83,6              | 398.022  | 16,4 | 2.430.610 | 100,0 |

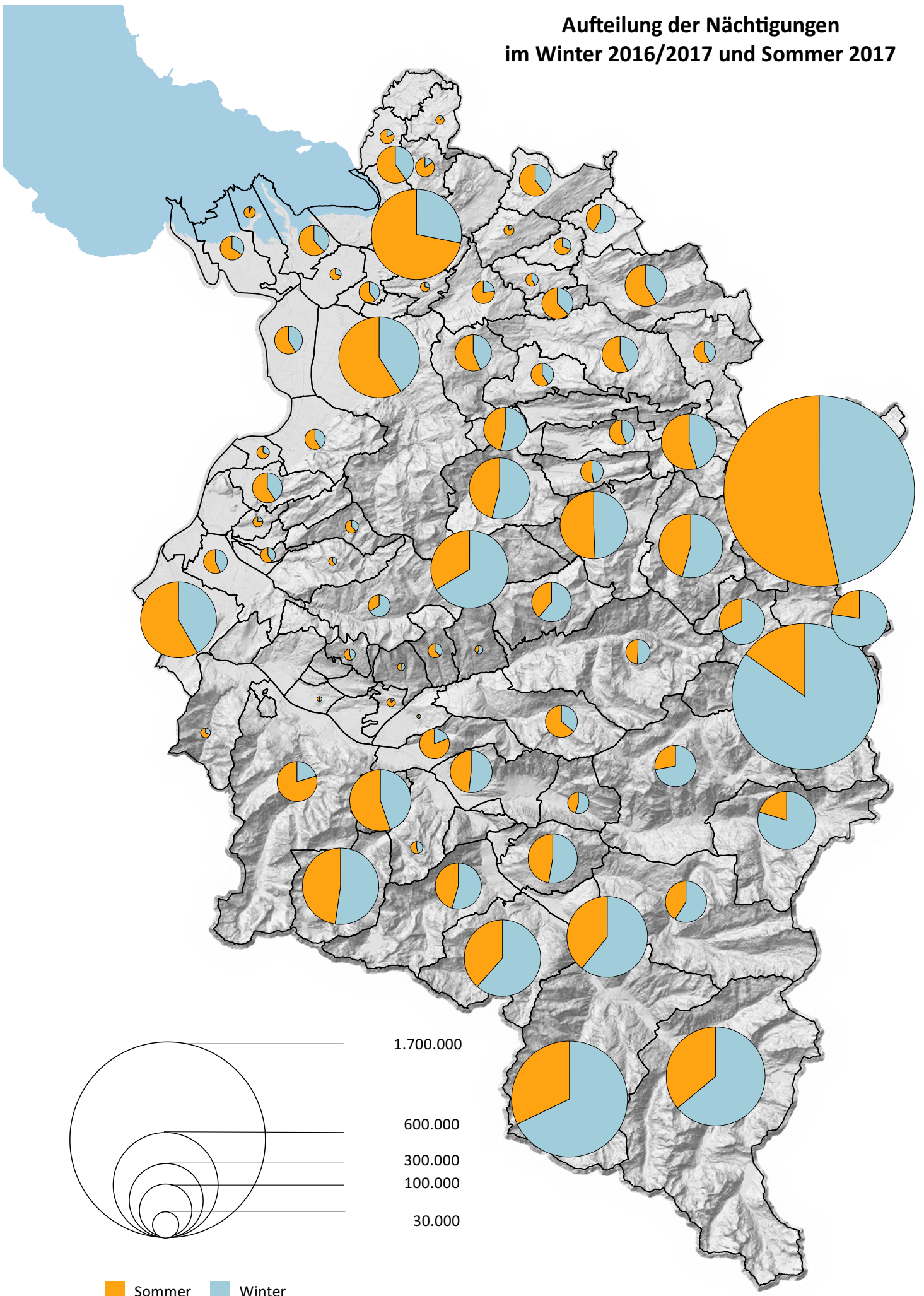
| Tourismusjahr | Nächtigen |                   | Inländer |      | Gesamt    |       |
|---------------|-----------|-------------------|----------|------|-----------|-------|
|               | Absolut   | Ausländer<br>in % | Absolut  | in % | Absolut   | in %  |
| 1984          | 7.076.391 | 89,8              | 806.915  | 10,2 | 7.883.306 | 100,0 |
| 1985          | 7.121.532 | 90,0              | 793.576  | 10,0 | 7.915.108 | 100,0 |
| 1986          | 7.177.333 | 90,2              | 777.408  | 9,8  | 7.954.741 | 100,0 |
| 1987          | 7.077.074 | 90,1              | 778.767  | 9,9  | 7.855.841 | 100,0 |
| 1988          | 7.128.014 | 89,6              | 826.704  | 10,4 | 7.954.718 | 100,0 |
| 1989          | 7.503.665 | 89,6              | 872.812  | 10,4 | 8.376.477 | 100,0 |
| 1990          | 7.255.390 | 89,5              | 849.382  | 10,5 | 8.104.772 | 100,0 |
| 1991          | 7.822.154 | 90,1              | 858.159  | 9,9  | 8.680.313 | 100,0 |
| 1992          | 7.926.549 | 90,3              | 855.036  | 9,7  | 8.781.585 | 100,0 |
| 1993          | 7.814.992 | 90,5              | 821.173  | 9,5  | 8.636.165 | 100,0 |
| 1994          | 7.518.274 | 89,9              | 847.587  | 10,1 | 8.365.861 | 100,0 |
| 1995          | 7.092.789 | 89,4              | 841.485  | 10,6 | 7.934.274 | 100,0 |
| 1996          | 7.022.555 | 89,9              | 791.499  | 10,1 | 7.814.054 | 100,0 |
| 1997          | 6.821.634 | 89,8              | 777.586  | 10,2 | 7.599.220 | 100,0 |
| 1998          | 6.824.505 | 89,3              | 815.310  | 10,7 | 7.639.815 | 100,0 |
| 1999          | 6.933.874 | 89,5              | 816.740  | 10,5 | 7.750.614 | 100,0 |
| 2000          | 6.930.098 | 89,0              | 859.503  | 11,0 | 7.789.601 | 100,0 |
| 2001          | 6.909.117 | 88,7              | 880.921  | 11,3 | 7.790.038 | 100,0 |
| 2002          | 7.048.949 | 89,3              | 840.990  | 10,7 | 7.889.939 | 100,0 |
| 2003          | 7.162.363 | 89,1              | 872.111  | 10,9 | 8.034.474 | 100,0 |
| 2004          | 7.141.322 | 89,2              | 868.485  | 10,8 | 8.009.807 | 100,0 |
| 2005          | 7.120.847 | 89,7              | 817.429  | 10,3 | 7.938.276 | 100,0 |
| 2006          | 6.968.147 | 89,5              | 816.566  | 10,5 | 7.784.713 | 100,0 |
| 2007          | 7.011.438 | 89,2              | 848.057  | 10,8 | 7.859.495 | 100,0 |
| 2008          | 7.369.479 | 89,5              | 860.625  | 10,5 | 8.230.104 | 100,0 |
| 2009          | 7.317.248 | 89,2              | 885.894  | 10,8 | 8.203.142 | 100,0 |
| 2010          | 7.267.351 | 89,2              | 881.442  | 10,8 | 8.148.793 | 100,0 |
| 2011          | 7.171.876 | 89,2              | 868.720  | 10,8 | 8.040.596 | 100,0 |
| 2012          | 7.504.103 | 89,2              | 905.900  | 10,8 | 8.410.003 | 100,0 |
| 2013          | 7.781.135 | 89,5              | 916.410  | 10,5 | 8.697.545 | 100,0 |
| 2014          | 7.599.739 | 89,3              | 907.139  | 10,7 | 8.506.878 | 100,0 |
| 2015          | 7.637.708 | 89,1              | 930.686  | 10,9 | 8.568.394 | 100,0 |
| 2016          | 8.064.665 | 89,2              | 979.686  | 10,8 | 9.044.351 | 100,0 |
| 2017          | 7.898.278 | 88,9              | 985.469  | 11,1 | 8.883.747 | 100,0 |

### 11.3 ANKÜNFTE UND NÄCHTIGUNGEN NACH REGIONEN

| Tourismusjahr | Ankünfte               |         |                         |               |                |          |
|---------------|------------------------|---------|-------------------------|---------------|----------------|----------|
|               | Alpenregion<br>Bludenz | Arlberg | Bodensee-<br>Vorarlberg | Bregenzerwald | Kleinwalsertal | Montafon |
| 1984          | 192.052                | 133.870 | 351.370                 | 278.179       | 195.005        | 269.503  |
| 1985          | 186.249                | 115.674 | 358.493                 | 283.920       | 194.987        | 263.963  |
| 1986          | 197.667                | 115.855 | 366.807                 | 275.871       | 204.346        | 268.812  |
| 1987          | 191.664                | 122.957 | 356.557                 | 288.238       | 202.663        | 269.081  |
| 1988          | 201.185                | 129.922 | 380.646                 | 271.653       | 210.750        | 279.455  |
| 1989          | 214.820                | 141.413 | 409.470                 | 295.278       | 218.264        | 294.537  |
| 1990          | 206.583                | 136.904 | 413.396                 | 312.111       | 213.707        | 282.171  |
| 1991          | 228.172                | 142.946 | 445.017                 | 326.569       | 240.462        | 308.442  |
| 1992          | 228.694                | 152.224 | 441.328                 | 321.250       | 246.196        | 318.443  |
| 1993          | 220.607                | 155.032 | 405.397                 | 295.826       | 242.563        | 315.483  |
| 1994          | 219.641                | 155.318 | 401.145                 | 290.902       | 239.486        | 309.271  |
| 1995          | 198.818                | 151.440 | 391.934                 | 291.425       | 235.955        | 298.376  |
| 1996          | 198.682                | 149.331 | 375.571                 | 283.226       | 252.088        | 303.499  |
| 1997          | 185.075                | 146.320 | 380.541                 | 275.903       | 252.945        | 298.595  |
| 1998          | 176.100                | 162.288 | 388.197                 | 284.512       | 256.191        | 307.014  |
| 1999          | 180.166                | 158.428 | 390.826                 | 303.429       | 265.066        | 317.829  |
| 2000          | 178.703                | 174.031 | 408.326                 | 314.309       | 269.937        | 335.108  |
| 2001          | 174.473                | 165.063 | 409.238                 | 308.284       | 272.850        | 342.173  |
| 2002          | 176.701                | 175.655 | 430.872                 | 317.870       | 270.701        | 357.235  |
| 2003          | 197.411                | 184.291 | 441.712                 | 332.149       | 266.642        | 367.879  |
| 2004          | 190.395                | 176.901 | 456.928                 | 333.265       | 275.072        | 363.414  |
| 2005          | 185.580                | 175.589 | 457.481                 | 344.119       | 269.838        | 361.380  |
| 2006          | 194.709                | 179.545 | 456.386                 | 348.001       | 262.856        | 375.231  |
| 2007          | 193.243                | 176.658 | 493.803                 | 346.945       | 255.615        | 378.314  |
| 2008          | 212.469                | 196.800 | 511.075                 | 370.522       | 277.972        | 405.348  |
| 2009          | 218.179                | 193.303 | 520.808                 | 369.992       | 280.720        | 411.334  |
| 2010          | 218.978                | 185.631 | 526.531                 | 384.955       | 280.141        | 411.031  |
| 2011          | 218.967                | 185.484 | 553.050                 | 398.117       | 277.214        | 425.269  |
| 2012          | 235.719                | 197.563 | 591.325                 | 416.469       | 294.027        | 442.552  |
| 2013          | 247.999                | 207.038 | 607.041                 | 427.672       | 309.569        | 454.930  |
| 2014          | 246.933                | 196.047 | 624.117                 | 437.779       | 302.246        | 443.832  |
| 2015          | 253.235                | 203.598 | 655.843                 | 438.681       | 311.673        | 450.315  |
| 2016          | 270.764                | 211.231 | 660.721                 | 464.566       | 333.029        | 480.286  |
| 2017          | 275.924                | 210.082 | 679.647                 | 460.960       | 337.838        | 466.159  |

| Tourismusjahr | Nächtigungen           |           |                         |               |                |           |
|---------------|------------------------|-----------|-------------------------|---------------|----------------|-----------|
|               | Alpenregion<br>Bludenz | Arlberg   | Bodensee-<br>Vorarlberg | Bregenzerwald | Kleinwalsertal | Montafon  |
| 1984          | 1.053.255              | 962.367   | 905.328                 | 1.589.592     | 1.508.537      | 1.864.227 |
| 1985          | 1.055.265              | 871.574   | 906.087                 | 1.635.325     | 1.596.738      | 1.850.119 |
| 1986          | 1.064.090              | 853.770   | 902.033                 | 1.618.225     | 1.639.709      | 1.876.914 |
| 1987          | 1.040.047              | 872.601   | 867.312                 | 1.608.944     | 1.612.058      | 1.854.879 |
| 1988          | 1.032.553              | 899.960   | 933.398                 | 1.548.305     | 1.650.691      | 1.889.811 |
| 1989          | 1.113.632              | 950.610   | 977.922                 | 1.682.916     | 1.693.887      | 1.957.510 |
| 1990          | 1.032.372              | 918.685   | 964.221                 | 1.663.988     | 1.648.594      | 1.876.912 |
| 1991          | 1.140.921              | 954.683   | 1.036.867               | 1.712.403     | 1.818.099      | 2.017.340 |
| 1992          | 1.152.150              | 1.000.875 | 1.020.404               | 1.706.559     | 1.851.662      | 2.049.935 |
| 1993          | 1.132.682              | 1.011.744 | 927.964                 | 1.650.157     | 1.828.689      | 2.084.929 |
| 1994          | 1.062.911              | 1.003.566 | 919.219                 | 1.595.767     | 1.771.784      | 2.012.614 |
| 1995          | 988.558                | 965.651   | 894.554                 | 1.540.006     | 1.691.299      | 1.854.206 |
| 1996          | 959.437                | 927.027   | 844.262                 | 1.499.598     | 1.739.646      | 1.844.084 |
| 1997          | 881.552                | 892.734   | 851.453                 | 1.437.596     | 1.727.508      | 1.808.377 |
| 1998          | 838.986                | 969.282   | 846.957                 | 1.431.996     | 1.702.637      | 1.849.957 |
| 1999          | 845.320                | 972.994   | 853.026                 | 1.504.237     | 1.718.966      | 1.856.071 |
| 2000          | 826.907                | 995.006   | 889.961                 | 1.518.613     | 1.724.148      | 1.834.966 |
| 2001          | 809.477                | 962.267   | 892.296                 | 1.520.267     | 1.734.367      | 1.871.364 |
| 2002          | 838.789                | 990.478   | 915.989                 | 1.550.838     | 1.678.180      | 1.915.665 |
| 2003          | 914.322                | 1.018.690 | 927.805                 | 1.601.895     | 1.601.218      | 1.970.544 |
| 2004          | 898.237                | 992.793   | 961.196                 | 1.591.259     | 1.596.603      | 1.969.719 |
| 2005          | 870.369                | 990.018   | 932.176                 | 1.628.439     | 1.610.441      | 1.906.833 |
| 2006          | 858.797                | 982.129   | 936.885                 | 1.596.863     | 1.542.194      | 1.867.845 |
| 2007          | 858.433                | 964.697   | 1.117.058               | 1.570.768     | 1.474.133      | 1.874.406 |
| 2008          | 928.809                | 1.055.308 | 1.041.856               | 1.636.155     | 1.574.917      | 1.993.059 |
| 2009          | 957.479                | 1.023.119 | 1.037.205               | 1.635.364     | 1.562.440      | 1.987.535 |
| 2010          | 993.935                | 976.044   | 1.032.742               | 1.655.559     | 1.537.686      | 1.952.827 |
| 2011          | 962.981                | 946.797   | 1.088.408               | 1.649.240     | 1.483.992      | 1.909.178 |
| 2012          | 1.012.391              | 985.905   | 1.168.985               | 1.713.459     | 1.544.458      | 1.984.805 |
| 2013          | 1.076.243              | 1.020.428 | 1.189.848               | 1.761.129     | 1.611.371      | 2.038.526 |
| 2014          | 1.041.647              | 958.935   | 1.228.910               | 1.779.538     | 1.551.062      | 1.946.786 |
| 2015          | 1.045.897              | 978.576   | 1.279.776               | 1.760.254     | 1.569.111      | 1.934.780 |
| 2016          | 1.111.299              | 1.005.246 | 1.314.840               | 1.860.203     | 1.683.619      | 2.069.144 |
| 2017          | 1.081.064              | 985.980   | 1.346.807               | 1.820.020     | 1.686.132      | 1.963.744 |

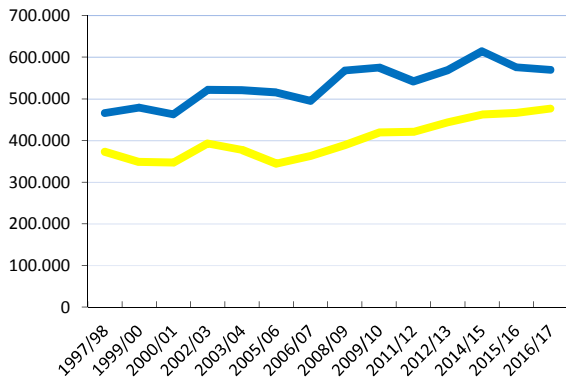
# Aufteilung der Nächtigungen im Winter 2016/2017 und Sommer 2017



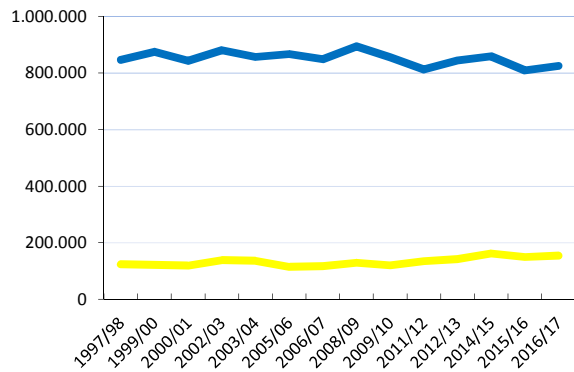


## Nächtigungsentwicklung in den Tourismusregionen

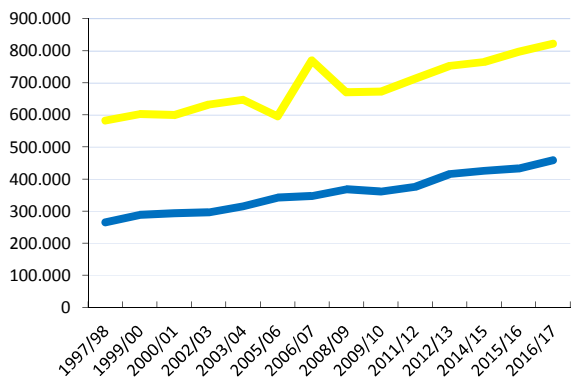
### Alpenregion Bludenz



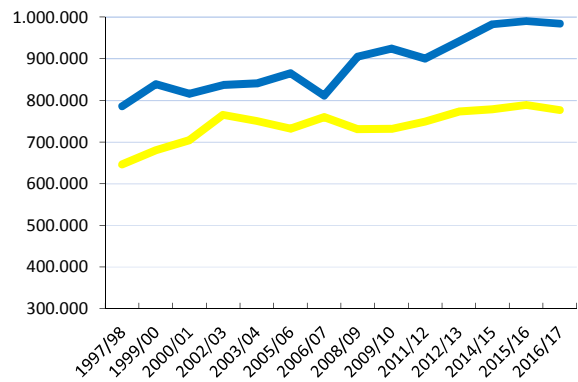
### Arlberg



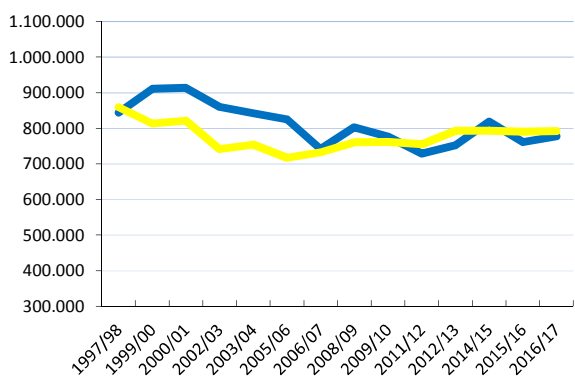
### Bodensee-Vorarlberg



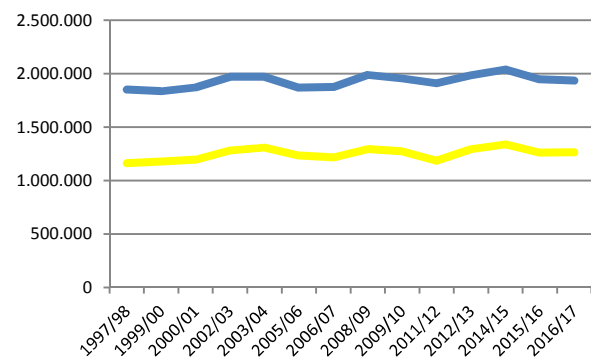
### Bregenzerwald



### Kleinwalsertal

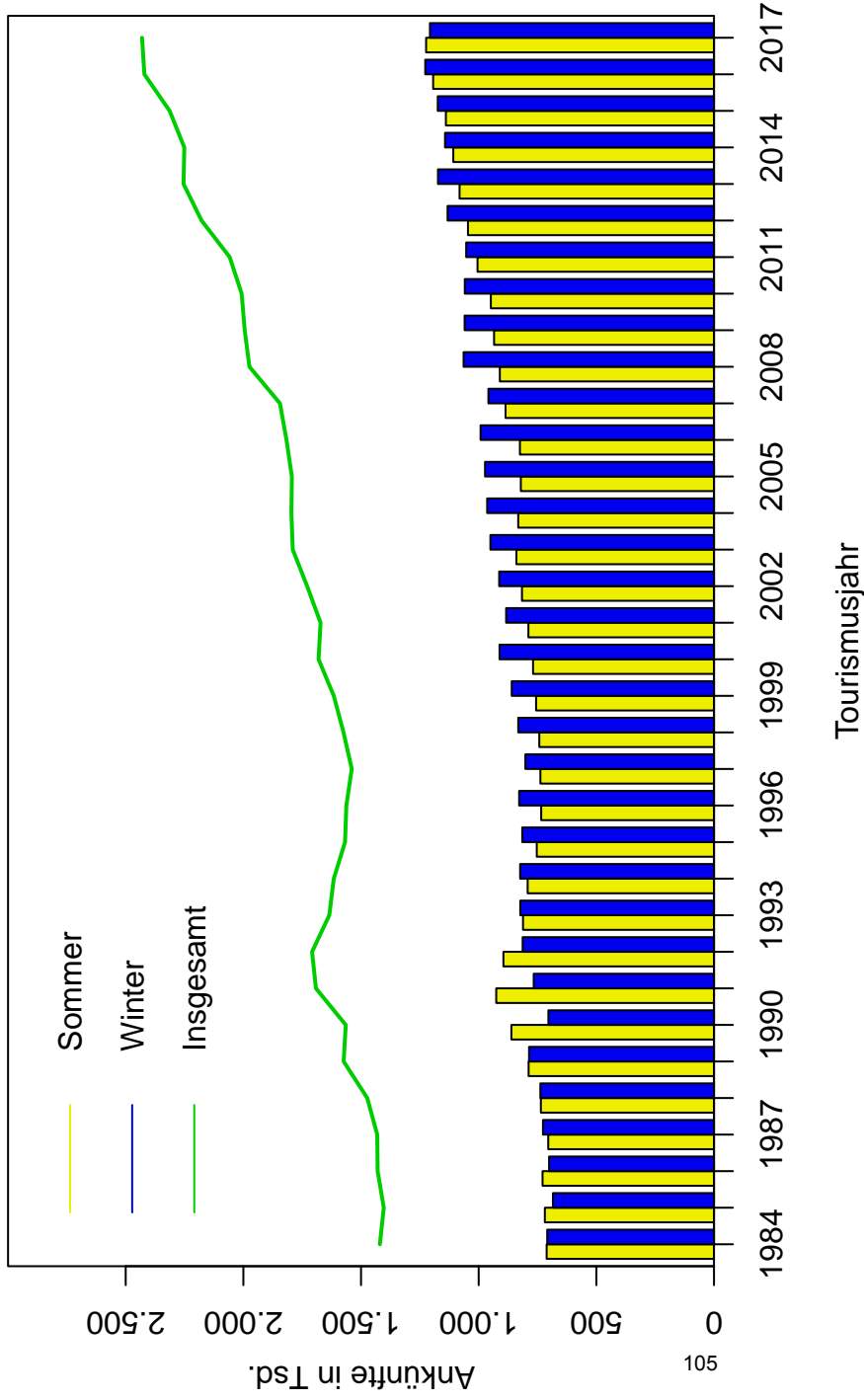


### Montafon



— Winter  
— Sommer

# Entwicklung der Ankünfte in Vorarlberg von 1984 bis 2017





## 12 BERICHT ÜBER DAS KALENDERJAHR 2017

### STEIGERUNG BEI DEN ANKÜNFTEN, NÄCHTIGUNGEN AUF DEM VORJAHRESNIVEAU

Im Kalenderjahr 2017 buchten 2.448.700 Gäste rund 8.940.100 Nächtigungen. Im Vergleich zur Vorjahresaison konnten die Ankünfte um 1,2% gesteigert werden. Die Übernachtungen lag im Bereich des Vorjahres.

In den Monaten Jänner bis Dezember 2017 wurde im Segment gewerblichen Beherbergungsbetriebe eine Nächtigungssteigerung von 1,6% verbucht. Ebenso konnten Betreiber von Campingplätzen (+2,4%) Nächtigungszuwächse verbuchen. Einen Nächtigungsrückgang von 5,4% registrierten Anbieter von Privatquartieren.

#### Ankünfte und Nächtigungen nach Kategorien

| Jänner bis Dezember 2017                 | Ankünfte         | %-Veränderung | Nächtigungen     | %-Veränderung |
|--|------------------|---------------|------------------|---------------|
| <b>Gesamt</b>                            | <b>2.448.680</b> | <b>1,2</b>    | <b>8.940.144</b> | <b>-0,1</b>   |
| <b>Gewerbliche Beherbergungsbetriebe</b> | <b>1.760.152</b> | <b>2,4</b>    | <b>5.899.921</b> | <b>1,6</b>    |
| Hotels, Gasthöfe, Pensionen              | 1.640.941        | 1,4           | 5.224.097        | -0,2          |
| Gewerbliche Ferienwohnungen              | 119.211          | 17,8          | 675.824          | 17,3          |
| <b>Privatquartiere</b>                   | <b>368.947</b>   | <b>-4,5</b>   | <b>2.038.415</b> | <b>-5,4</b>   |
| Private Ferienwohnungen                  | 300.625          | -5,0          | 1.727.363        | -5,4          |
| Privatzimmer                             | 68.322           | -2,2          | 311.052          | -5,6          |
| <b>Andere Unterkünfte</b>                | <b>319.581</b>   | <b>1,6</b>    | <b>1.001.808</b> | <b>1,7</b>    |
| Campingplätze                            | 98.537           | 5,0           | 404.219          | 2,4           |
| Sonstige Unterkünfte                     | 221.044          | 0,2           | 597.589          | 1,3           |

Im Kalenderjahr 2017 erzielten die Regionen Bodensee-Vorarlberg (+2,7%), Arlberg (+1,1%) und Kleinwalsertal (+1,0%) Nächtigungsgewinne. Die Nächtigungszahlen vom Montafon gingen im Vergleich zum Kalenderjahr 2016 um rund 65.200 Nächtigungen zurück.

#### Ankünfte und Nächtigungen nach Tourismusregionen

| Jänner bis Dezember 2017 | Ankünfte         | Veränderung geg. Vorjahr |            | Nächtigungen     | Veränderung geg. Vorjahr |             |
|--------------------------|------------------|--------------------------|------------|------------------|--------------------------|-------------|
|                          |                  | absolut                  | in %       |                  | absolut                  | in %        |
| <b>Vorarlberg</b>        | <b>2.448.680</b> | <b>28.972</b>            | <b>1,2</b> | <b>8.940.144</b> | <b>-8.584</b>            | <b>-0,1</b> |
| <b>Regionen</b>          |                  |                          |            |                  |                          |             |
| Alpenregion Bludenz      | 278.877          | 7.060                    | 2,6        | 1.097.253        | -2.193                   | -0,2        |
| Arlberg                  | 214.599          | 5.395                    | 2,6        | 997.678          | 11.181                   | 1,1         |
| Bodensee-Vorarlberg      | 683.573          | 20.447                   | 3,1        | 1.356.752        | 36.301                   | 2,7         |
| Bregenzerwald            | 464.765          | 2.098                    | 0,5        | 1.830.632        | -4.848                   | -0,3        |
| Kleinwalsertal           | 339.142          | 5.560                    | 1,7        | 1.690.361        | 16.184                   | 1,0         |
| Montafon                 | 467.724          | -11.588                  | -2,4       | 1.967.468        | -65.209                  | -3,2        |

Von inländischen Gästen wurden rund 983.700 Nächtigungen gebucht. Somit konnte bei den Nächtigungen von Österreichern das Vorjahresniveau gehalten werden. Mehr Übernachtungen wurden von Besuchern aus der Schweiz u. Liechtenstein (+5.800), Schweden (+5.200), Italien (+5.000), Luxemburg (+4.600), Belgien (+4.300) und dem Vereinigten Königreich (+4.200) verzeichnet. Weniger Übernachtungen wurden von Gästen aus den Niederlanden (-33.000), Deutschland (-20.000) und den USA (-4.000) registriert.

#### Ankünfte und Nächtigungen nach Herkunftsländern

| Jänner bis Dezember 2017 | Ankünfte         | Veränderung geg. Vorjahr |            | Nächtigungen     | Veränderung geg. Vorjahr |             |
|--------------------------|------------------|--------------------------|------------|------------------|--------------------------|-------------|
|                          |                  | absolut                  | in %       |                  | absolut                  | in %        |
| <b>Gesamt</b>            | <b>2.448.680</b> | <b>28.972</b>            | <b>1,2</b> | <b>8.940.144</b> | <b>-8.584</b>            | <b>-0,1</b> |
| <b>Herkunftsländer</b>   |                  |                          |            |                  |                          |             |
| Österreich               | 396.749          | -2.013                   | -0,5       | 983.675          | -688                     | -0,1        |
| Deutschland              | 1.307.712        | 16.251                   | 1,3        | 5.111.928        | -20.038                  | -0,4        |
| Schweiz u. Liechtenstein | 331.287          | 4.178                    | 1,3        | 1.061.610        | 5.805                    | 0,5         |
| Niederlande              | 125.658          | -5.149                   | -3,9       | 702.919          | -33.044                  | -4,5        |
| Frankreich, Monaco       | 47.342           | -1.038                   | -2,1       | 184.283          | -637                     | -0,3        |
| Vereinigtes Königreich   | 35.304           | 787                      | 2,3        | 178.268          | 4.168                    | 2,4         |
| Belgien                  | 28.842           | 822                      | 2,9        | 156.356          | 4.329                    | 2,8         |
| Italien                  | 22.926           | 1.573                    | 7,4        | 54.474           | 4.963                    | 10,0        |
| Luxemburg                | 7.575            | 936                      | 14,1       | 39.314           | 4.599                    | 13,2        |
| USA                      | 11.590           | 38                       | 0,3        | 38.008           | -3.926                   | -9,4        |
| Schweden                 | 10.512           | 2.072                    | 24,5       | 36.376           | 5.153                    | 16,5        |
| Dänemark                 | 9.451            | 367                      | 4,0        | 30.982           | 103                      | 0,3         |
| Tschechische Republik    | 8.641            | -922                     | -9,6       | 26.210           | -215                     | -0,8        |
| Polen                    | 6.361            | 546                      | 9,4        | 23.066           | 2.052                    | 9,8         |
| übriges Ausland          | 98.730           | 10.524                   | 11,9       | 312.675          | 18.792                   | 6,4         |

Die durchschnittliche Verweildauer ist gesunken. Im Kalenderjahr 2017 lag diese bei 3,65 Tagen. Im Durchschnitt der letzten 10 Jahre lag die Verweildauer bei 3,88 Tagen.

#### Ø Aufenthaltsdauer

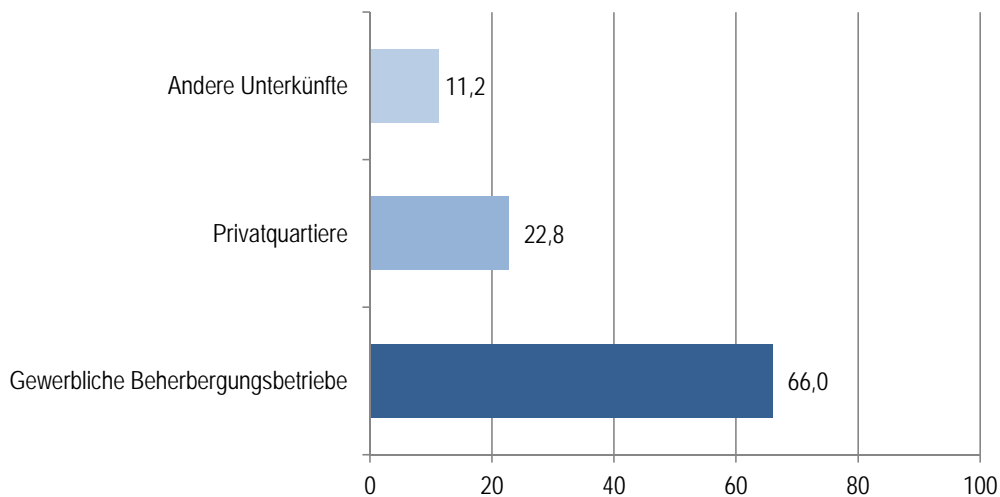
| Jänner bis Dezember | Ankünfte         | Nächtigungen     | Ø Aufenthaltsdauer |
|---------------------|------------------|------------------|--------------------|
| <b>Ø 2008-2017</b>  | <b>2.192.789</b> | <b>8.475.268</b> | <b>3,88</b>        |
| 2008                | 1.982.556        | 8.308.015        | 4,19               |
| 2009                | 1.980.775        | 8.157.999        | 4,12               |
| 2010                | 2.016.782        | 8.142.839        | 4,04               |
| 2011                | 2.060.159        | 7.983.458        | 3,88               |
| 2012                | 2.207.198        | 8.515.600        | 3,86               |
| 2013                | 2.263.300        | 8.760.915        | 3,87               |
| 2014                | 2.233.086        | 8.427.302        | 3,77               |
| 2015                | 2.315.647        | 8.567.683        | 3,70               |
| 2016                | 2.419.708        | 8.948.728        | 3,70               |
| 2017                | 2.448.680        | 8.940.144        | 3,65               |

## 13 ANKÜNFTE UND NÄCHTIGUNGEN IM KALENDERJAHR 2017

### 13.1 ANKÜNFTE UND NÄCHTIGUNGEN NACH UNTERKUNFTSARTEN

| Kategorie                                | Ankünfte         |                         | Nächtigungen     |                         |
|--|------------------|-------------------------|------------------|-------------------------|
|  |                  | Veränd. geg. Vorj. in % |                  | Veränd. geg. Vorj. in % |
| <b>Vorarlberg</b>                        | <b>2.448.680</b> | <b>1,2</b>              | <b>8.940.144</b> | <b>-0,1</b>             |
| <b>Gewerbliche Beherbergungsbetriebe</b> | <b>1.760.152</b> | <b>2,4</b>              | <b>5.899.921</b> | <b>1,6</b>              |
| Hotels, Gasthöfe, Pensionen              | 1.640.941        | 1,4                     | 5.224.097        | -0,2                    |
| Gewerbliche Ferienwohnungen              | 119.211          | 17,8                    | 675.824          | 17,3                    |
| <b>Privatquartiere</b>                   | <b>368.947</b>   | <b>-4,5</b>             | <b>2.038.415</b> | <b>-5,4</b>             |
| Privatzimmer nicht auf Bauernhof         | 60.995           | -1,2                    | 279.941          | -4,9                    |
| Privatzimmer auf Bauernhof               | 7.327            | -9,4                    | 31.111           | -11,2                   |
| Ferienwohnung nicht auf Bauernhof        | 265.712          | -4,9                    | 1.525.914        | -5,5                    |
| Ferienwohnungen auf Bauernhof            | 34.913           | -5,9                    | 201.449          | -4,3                    |
| <b>Andere Unterkünfte</b>                | <b>319.581</b>   | <b>1,6</b>              | <b>1.001.808</b> | <b>1,7</b>              |
| Campingplätze                            | 98.537           | 5,0                     | 404.219          | 2,4                     |
| Kurheime                                 | 1.736            | -3,6                    | 4.472            | -0,3                    |
| Kinder- und Jugendherholungsheime        | 23.066           | -2,6                    | 87.478           | 0,2                     |
| Jugendherbergen                          | 43.960           | 3,0                     | 105.548          | 3,2                     |
| Bewirtschaftete Schutzhütte              | 65.379           | -0,7                    | 75.960           | -2,9                    |
| Sonstige Unterkünfte                     | 86.903           | 0,4                     | 324.131          | 2,1                     |

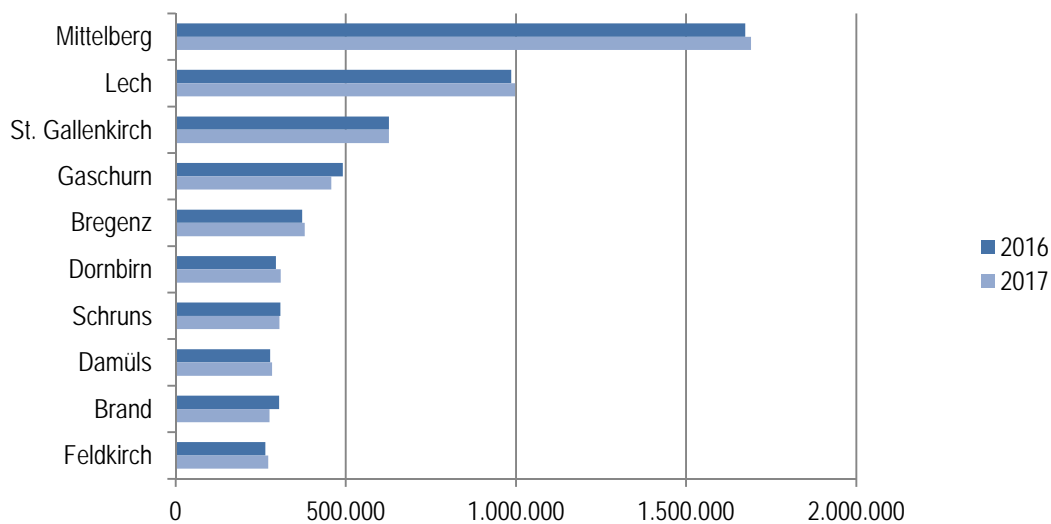
Prozentverteilung der Nächtigungen



### 13.2 TOPLISTE DER VORARLBERGER GEMEINDEN

| Gemeinde        | Ankünfte     |         |                            | Nächtigungen |           |                            |
|-----------------|--------------|---------|----------------------------|--------------|-----------|----------------------------|
|                 | Kalenderjahr |         | Veränd. geg.<br>Vorj. in % | Kalenderjahr |           | Veränd. geg.<br>Vorj. in % |
|                 | 2016         | 2017    |                            | 2016         | 2017      |                            |
| Mittelberg      | 333.582      | 339.142 | 1,7                        | 1.674.177    | 1.690.361 | 1,0                        |
| Lech            | 209.204      | 214.599 | 2,6                        | 986.497      | 997.678   | 1,1                        |
| St. Gallenkirch | 117.919      | 119.885 | 1,7                        | 626.863      | 626.546   | -0,1                       |
| Gaschurn        | 126.643      | 115.488 | -8,8                       | 491.274      | 457.794   | -6,8                       |
| Bregenz         | 205.857      | 215.235 | 4,6                        | 371.805      | 379.250   | 2,0                        |
| Dornbirn        | 148.479      | 156.990 | 5,7                        | 294.870      | 309.102   | 4,8                        |
| Schruns         | 74.338       | 75.958  | 2,2                        | 308.369      | 305.180   | -1,0                       |
| Damüls          | 65.194       | 66.220  | 1,6                        | 277.762      | 283.816   | 2,2                        |
| Brand           | 72.877       | 68.543  | -5,9                       | 304.546      | 275.928   | -9,4                       |
| Feldkirch       | 127.897      | 134.497 | 5,2                        | 263.787      | 272.255   | 3,2                        |
| Tschagguns      | 78.543       | 80.381  | 2,3                        | 278.013      | 270.747   | -2,6                       |
| Au              | 47.366       | 47.129  | -0,5                       | 214.799      | 212.642   | -1,0                       |
| Schoppernau     | 39.209       | 39.236  | 0,1                        | 190.273      | 191.432   | 0,6                        |
| Bürserberg      | 37.970       | 38.371  | 1,1                        | 177.309      | 177.102   | -0,1                       |
| Mellau          | 42.644       | 42.617  | -0,1                       | 176.448      | 176.017   | -0,2                       |
| Klösterle       | 36.662       | 44.411  | 21,1                       | 138.730      | 159.038   | 14,6                       |
| Warth           | 33.261       | 36.192  | 8,8                        | 141.376      | 149.719   | 5,9                        |
| Bezau           | 45.903       | 43.436  | -5,4                       | 152.340      | 144.592   | -5,1                       |
| Bartholomäberg  | 31.743       | 25.834  | -18,6                      | 133.112      | 113.813   | -14,5                      |
| Vandans         | 28.764       | 29.516  | 2,6                        | 96.408       | 99.312    | 3,0                        |

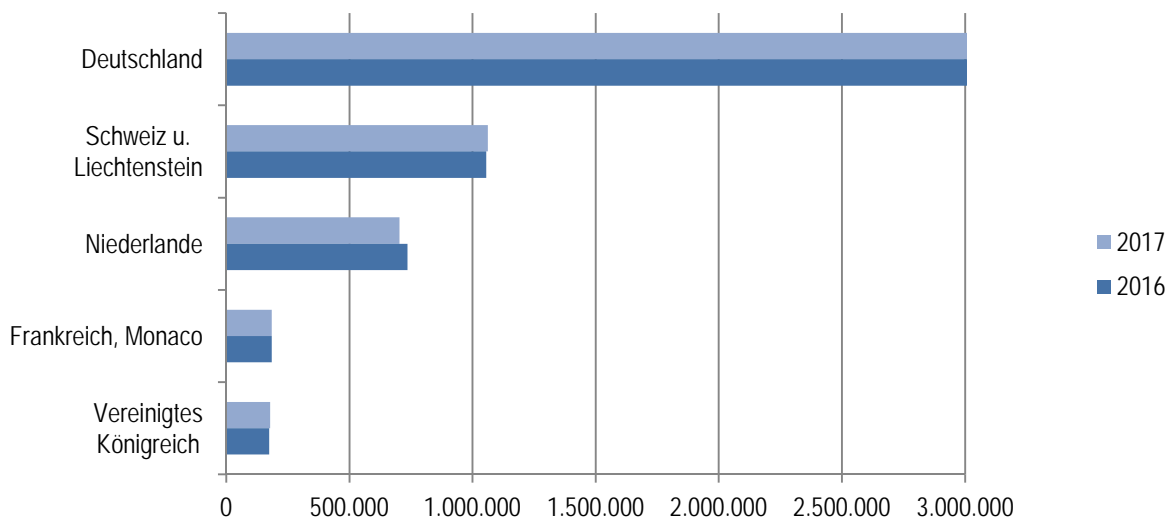
#### Nächtigungen



### 13.3 TOPLISTE DER HERKUNFTSLÄNDER

| Herkunftsländer          | Ankünfte     |           |                            | Nächtigungen |           |                            |
|--------------------------|--------------|-----------|----------------------------|--------------|-----------|----------------------------|
|                          | Kalenderjahr |           | Veränd. geg.<br>Vorj. in % | Kalenderjahr |           | Veränd. geg.<br>Vorj. in % |
|                          | 2016         | 2017      |                            | 2016         | 2017      |                            |
| Deutschland              | 1.291.461    | 1.307.712 | 1,3                        | 5.131.966    | 5.111.928 | -0,4                       |
| Schweiz u. Liechtenstein | 327.109      | 331.287   | 1,3                        | 1.055.805    | 1.061.610 | 0,5                        |
| Niederlande              | 130.807      | 125.658   | -3,9                       | 735.963      | 702.919   | -4,5                       |
| Frankreich, Monaco       | 48.380       | 47.342    | -2,1                       | 184.920      | 184.283   | -0,3                       |
| Vereinigtes Königreich   | 34.517       | 35.304    | 2,3                        | 174.100      | 178.268   | 2,4                        |
| Belgien                  | 28.020       | 28.842    | 2,9                        | 152.027      | 156.356   | 2,8                        |
| Italien                  | 21.353       | 22.926    | 7,4                        | 49.511       | 54.474    | 10,0                       |
| Luxemburg                | 6.639        | 7.575     | 14,1                       | 34.715       | 39.314    | 13,2                       |
| USA                      | 11.552       | 11.590    | 0,3                        | 41.934       | 38.008    | -9,4                       |
| Schweden                 | 8.440        | 10.512    | 24,5                       | 31.223       | 36.376    | 16,5                       |
| Dänemark                 | 9.084        | 9.451     | 4,0                        | 30.879       | 30.982    | 0,3                        |
| Tschechische Republik    | 9.563        | 8.641     | -9,6                       | 26.425       | 26.210    | -0,8                       |
| Polen                    | 5.815        | 6.361     | 9,4                        | 21.014       | 23.066    | 9,8                        |
| Ungarn                   | 5.750        | 6.642     | 15,5                       | 16.549       | 21.037    | 27,1                       |
| Spanien                  | 5.480        | 7.311     | 33,4                       | 17.627       | 18.640    | 5,7                        |
| Russland                 | 4.307        | 4.856     | 12,7                       | 16.038       | 16.307    | 1,7                        |
| Norwegen                 | 4.340        | 4.693     | 8,1                        | 16.194       | 15.496    | -4,3                       |
| Australien               | 2.913        | 2.906     | -0,2                       | 11.996       | 12.508    | 4,3                        |
| China                    | 4.974        | 5.080     | 2,1                        | 10.733       | 11.384    | 6,1                        |
| Finnland                 | 2.585        | 2.886     | 11,6                       | 9.498        | 10.014    | 5,4                        |

### Nächtigungen

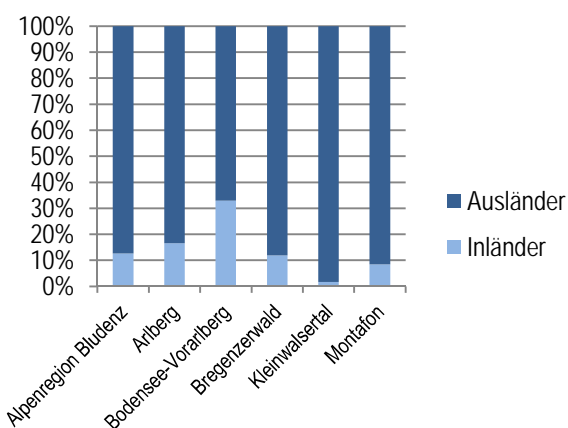




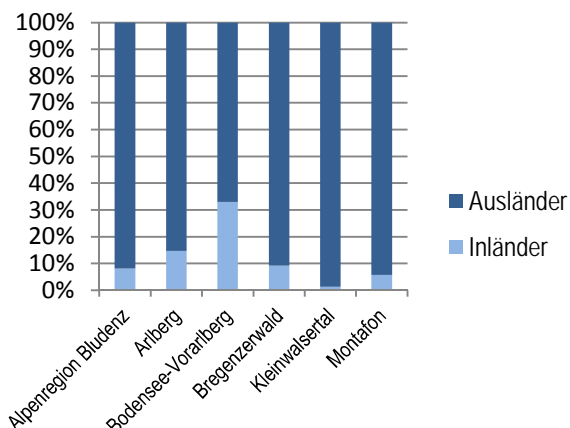
### 13.4 ANKÜNFTE UND NÄCHTIGUNGEN IM KALENDERJAHR 2017 AUFGETEILT NACH INLÄNDERN UND AUSLÄNDERN

|                     | Ankünfte       |             | Ausländer        | % - Anteil  | insgesamt        |
|---------------------|----------------|-------------|------------------|-------------|------------------|
|                     | Inländer       | % - Anteil  |                  |             |                  |
| <b>Vorarlberg</b>   | <b>396.749</b> | <b>16,2</b> | <b>2.051.931</b> | <b>83,8</b> | <b>2.448.680</b> |
| <b>Regionen</b>     |                |             |                  |             |                  |
| Alpenregion Bludenz | 35.267         | 12,6        | 243.610          | 87,4        | 278.877          |
| Arlberg             | 35.601         | 16,6        | 178.998          | 83,4        | 214.599          |
| Bodensee-Vorarlberg | 225.083        | 32,9        | 458.490          | 67,1        | 683.573          |
| Bregenzerwald       | 55.341         | 11,9        | 409.424          | 88,1        | 464.765          |
| Kleinwalsertal      | 5.786          | 1,7         | 333.356          | 98,3        | 339.142          |
| Montafon            | 39.671         | 8,5         | 428.053          | 91,5        | 467.724          |

Ankünfte



Nächtigungen



|                     | Nächtigungen   |             | Ausländer        | % - Anteil  | insgesamt        |
|---------------------|----------------|-------------|------------------|-------------|------------------|
|                     | Inländer       | % - Anteil  |                  |             |                  |
| <b>Vorarlberg</b>   | <b>983.675</b> | <b>11,0</b> | <b>7.956.469</b> | <b>89,0</b> | <b>8.940.144</b> |
| <b>Regionen</b>     |                |             |                  |             |                  |
| Alpenregion Bludenz | 88.874         | 8,1         | 1.008.379        | 91,9        | 1.097.253        |
| Arlberg             | 147.012        | 14,7        | 850.666          | 85,3        | 997.678          |
| Bodensee-Vorarlberg | 447.142        | 33,0        | 909.610          | 67,0        | 1.356.752        |
| Bregenzerwald       | 167.365        | 9,1         | 1.663.267        | 90,9        | 1.830.632        |
| Kleinwalsertal      | 21.774         | 1,3         | 1.668.587        | 98,7        | 1.690.361        |
| Montafon            | 111.508        | 5,7         | 1.855.960        | 94,3        | 1.967.468        |

## 14 ZEITREIHEN

### 14.1 ANKÜNFTE UND NÄCHTIGUNGEN NACH UNTERKUNFTSARTEN

| Kalenderjahr | Ankünfte                   |                     |                    | Gesamt    |
|--------------|----------------------------|---------------------|--------------------|-----------|
|              | Gewerbliche<br>Unterkünfte | Private Unterkünfte | Andere Unterkünfte |           |
| 1984         | 890.852                    | 382.831             | 139.269            | 1.412.952 |
| 1985         | 880.342                    | 377.327             | 141.346            | 1.399.015 |
| 1986         | 904.570                    | 385.251             | 139.803            | 1.429.624 |
| 1987         | 918.190                    | 383.652             | 132.699            | 1.434.541 |
| 1988         | 946.435                    | 384.607             | 144.133            | 1.475.175 |
| 1989         | 1.013.898                  | 412.645             | 153.392            | 1.579.935 |
| 1990         | 1.015.511                  | 414.421             | 154.742            | 1.584.674 |
| 1991         | 1.070.910                  | 445.789             | 171.567            | 1.688.266 |
| 1992         | 1.080.420                  | 453.525             | 171.645            | 1.705.590 |
| 1993         | 1.032.574                  | 437.136             | 166.904            | 1.636.614 |
| 1994         | 1.006.451                  | 425.195             | 176.362            | 1.608.008 |
| 1995         | 1.009.763                  | 408.860             | 161.229            | 1.579.852 |
| 1996         | 1.000.107                  | 396.735             | 168.246            | 1.565.088 |
| 1997         | 984.798                    | 392.818             | 164.163            | 1.541.779 |
| 1998         | 1.048.432                  | 370.555             | 169.006            | 1.587.993 |
| 1999         | 1.067.832                  | 376.140             | 163.364            | 1.607.336 |
| 2000         | 1.114.817                  | 386.122             | 178.377            | 1.679.316 |
| 2001         | 1.120.479                  | 378.212             | 192.377            | 1.691.068 |
| 2002         | 1.160.526                  | 375.125             | 195.299            | 1.730.950 |
| 2003         | 1.199.557                  | 372.049             | 208.222            | 1.779.828 |
| 2004         | 1.217.081                  | 372.209             | 205.331            | 1.794.621 |
| 2005         | 1.224.575                  | 377.868             | 204.135            | 1.806.578 |
| 2006         | 1.245.690                  | 356.305             | 214.122            | 1.816.117 |
| 2007         | 1.294.669                  | 345.090             | 239.985            | 1.879.744 |
| 2008         | 1.374.209                  | 371.502             | 236.845            | 1.982.556 |
| 2009         | 1.377.710                  | 358.255             | 244.810            | 1.980.775 |
| 2010         | 1.420.586                  | 347.808             | 248.388            | 2.016.782 |
| 2011         | 1.461.230                  | 341.261             | 257.668            | 2.060.159 |
| 2012         | 1.572.388                  | 358.494             | 276.316            | 2.207.198 |
| 2013         | 1.605.519                  | 374.183             | 283.598            | 2.263.300 |
| 2014         | 1.598.170                  | 357.903             | 277.013            | 2.233.086 |
| 2015         | 1.656.390                  | 363.533             | 295.724            | 2.315.647 |
| 2016         | 1.718.881                  | 386.408             | 314.419            | 2.419.708 |
| 2017         | 1.760.152                  | 368.947             | 319.581            | 2.448.680 |

| Kalenderjahr | Nächtigungen               |                     |                    | Gesamt    |
|--------------|----------------------------|---------------------|--------------------|-----------|
|              | Gewerbliche<br>Unterkünfte | Private Unterkünfte | Andere Unterkünfte |           |
| 1984         | 4.470.124                  | 2.668.112           | 749.164            | 7.887.400 |
| 1985         | 4.430.308                  | 2.666.076           | 790.863            | 7.887.247 |
| 1986         | 4.416.072                  | 2.745.286           | 775.252            | 7.936.610 |
| 1987         | 4.423.952                  | 2.676.489           | 740.217            | 7.840.658 |
| 1988         | 4.463.508                  | 2.671.591           | 778.742            | 7.913.841 |
| 1989         | 4.727.214                  | 2.897.043           | 775.735            | 8.399.992 |
| 1990         | 4.618.926                  | 2.801.652           | 784.702            | 8.205.280 |
| 1991         | 4.850.331                  | 2.996.040           | 833.391            | 8.679.762 |
| 1992         | 4.907.941                  | 3.027.753           | 859.136            | 8.794.830 |
| 1993         | 4.751.572                  | 3.052.777           | 811.951            | 8.616.300 |
| 1994         | 4.551.997                  | 2.943.956           | 813.582            | 8.309.535 |
| 1995         | 4.441.261                  | 2.745.156           | 788.272            | 7.974.689 |
| 1996         | 4.388.669                  | 2.685.200           | 789.500            | 7.863.369 |
| 1997         | 4.232.246                  | 2.628.293           | 752.350            | 7.612.889 |
| 1998         | 4.421.860                  | 2.467.737           | 779.554            | 7.669.151 |
| 1999         | 4.512.914                  | 2.444.176           | 740.755            | 7.697.845 |
| 2000         | 4.593.391                  | 2.448.209           | 731.874            | 7.773.474 |
| 2001         | 4.665.859                  | 2.434.410           | 757.243            | 7.857.512 |
| 2002         | 4.774.698                  | 2.381.168           | 762.354            | 7.918.220 |
| 2003         | 4.847.322                  | 2.326.956           | 802.378            | 7.976.656 |
| 2004         | 4.816.522                  | 2.315.469           | 821.256            | 7.953.247 |
| 2005         | 4.825.647                  | 2.344.672           | 784.075            | 7.954.394 |
| 2006         | 4.821.294                  | 2.196.536           | 774.280            | 7.792.110 |
| 2007         | 4.944.086                  | 2.119.191           | 904.502            | 7.967.779 |
| 2008         | 5.206.846                  | 2.276.841           | 824.328            | 8.308.015 |
| 2009         | 5.138.138                  | 2.174.159           | 845.702            | 8.157.999 |
| 2010         | 5.199.236                  | 2.101.625           | 841.978            | 8.142.839 |
| 2011         | 5.149.834                  | 1.991.465           | 842.159            | 7.983.458 |
| 2012         | 5.525.301                  | 2.096.610           | 893.689            | 8.515.600 |
| 2013         | 5.653.783                  | 2.184.996           | 922.136            | 8.760.915 |
| 2014         | 5.471.134                  | 2.057.009           | 899.159            | 8.427.302 |
| 2015         | 5.595.317                  | 2.046.026           | 926.340            | 8.567.683 |
| 2016         | 5.809.428                  | 2.154.710           | 984.590            | 8.948.728 |
| 2017         | 5.899.921                  | 2.038.415           | 1.001.808          | 8.940.144 |

## 14.2 ANKÜNFTE UND NÄCHTIGUNGEN VON IN- UND AUSLÄNDERN

| Kalenderjahr | Ankünfte  |                   | Inländer |      | Gesamt    |       |
|--------------|-----------|-------------------|----------|------|-----------|-------|
|              | Absolut   | Ausländer<br>in % | Absolut  | in % | Absolut   | in %  |
| 1984         | 1.198.444 | 84,8              | 214.508  | 15,2 | 1.412.952 | 100,0 |
| 1985         | 1.182.756 | 84,5              | 216.259  | 15,5 | 1.399.015 | 100,0 |
| 1986         | 1.215.518 | 85,0              | 214.106  | 15,0 | 1.429.624 | 100,0 |
| 1987         | 1.217.764 | 84,9              | 216.777  | 15,1 | 1.434.541 | 100,0 |
| 1988         | 1.244.314 | 84,4              | 230.861  | 15,6 | 1.475.175 | 100,0 |
| 1989         | 1.337.743 | 84,7              | 242.192  | 15,3 | 1.579.935 | 100,0 |
| 1990         | 1.346.974 | 85,0              | 237.700  | 15,0 | 1.584.674 | 100,0 |
| 1991         | 1.439.547 | 85,3              | 248.719  | 14,7 | 1.688.266 | 100,0 |
| 1992         | 1.459.421 | 85,6              | 246.169  | 14,4 | 1.705.590 | 100,0 |
| 1993         | 1.395.763 | 85,3              | 240.851  | 14,7 | 1.636.614 | 100,0 |
| 1994         | 1.353.857 | 84,2              | 254.151  | 15,8 | 1.608.008 | 100,0 |
| 1995         | 1.330.992 | 84,2              | 248.860  | 15,8 | 1.579.852 | 100,0 |
| 1996         | 1.325.717 | 84,7              | 239.371  | 15,3 | 1.565.088 | 100,0 |
| 1997         | 1.296.942 | 84,1              | 244.837  | 15,9 | 1.541.779 | 100,0 |
| 1998         | 1.332.477 | 83,9              | 255.516  | 16,1 | 1.587.993 | 100,0 |
| 1999         | 1.347.343 | 83,8              | 259.993  | 16,2 | 1.607.336 | 100,0 |
| 2000         | 1.400.732 | 83,4              | 278.584  | 16,6 | 1.679.316 | 100,0 |
| 2001         | 1.402.985 | 83,0              | 288.083  | 17,0 | 1.691.068 | 100,0 |
| 2002         | 1.437.326 | 83,0              | 293.624  | 17,0 | 1.730.950 | 100,0 |
| 2003         | 1.481.382 | 83,2              | 298.446  | 16,8 | 1.779.828 | 100,0 |
| 2004         | 1.496.912 | 83,4              | 297.709  | 16,6 | 1.794.621 | 100,0 |
| 2005         | 1.513.713 | 83,8              | 292.865  | 16,2 | 1.806.578 | 100,0 |
| 2006         | 1.521.080 | 83,8              | 295.037  | 16,2 | 1.816.117 | 100,0 |
| 2007         | 1.565.069 | 83,3              | 314.675  | 16,7 | 1.879.744 | 100,0 |
| 2008         | 1.660.932 | 83,8              | 321.624  | 16,2 | 1.982.556 | 100,0 |
| 2009         | 1.648.954 | 83,2              | 331.821  | 16,8 | 1.980.775 | 100,0 |
| 2010         | 1.676.506 | 83,1              | 340.276  | 16,9 | 2.016.782 | 100,0 |
| 2011         | 1.719.055 | 83,4              | 341.104  | 16,6 | 2.060.159 | 100,0 |
| 2012         | 1.849.697 | 83,8              | 357.501  | 16,2 | 2.207.198 | 100,0 |
| 2013         | 1.898.804 | 83,9              | 364.496  | 16,1 | 2.263.300 | 100,0 |
| 2014         | 1.865.733 | 83,5              | 367.353  | 16,5 | 2.233.086 | 100,0 |
| 2015         | 1.928.770 | 83,3              | 386.877  | 16,7 | 2.315.647 | 100,0 |
| 2016         | 2.020.946 | 83,5              | 398.762  | 16,5 | 2.419.708 | 100,0 |
| 2017         | 2.051.931 | 83,8              | 396.749  | 16,2 | 2.448.680 | 100,0 |

| Kalenderjahr | Nächtigen |                   | Inländer |      | Gesamt    |       |
|--------------|-----------|-------------------|----------|------|-----------|-------|
|              | Absolut   | Ausländer<br>in % | Absolut  | in % | Absolut   | in %  |
| 1984         | 7.084.960 | 89,8              | 802.440  | 10,2 | 7.887.400 | 100,0 |
| 1985         | 7.090.027 | 89,9              | 797.220  | 10,1 | 7.887.247 | 100,0 |
| 1986         | 7.162.724 | 90,2              | 773.886  | 9,8  | 7.936.610 | 100,0 |
| 1987         | 7.054.158 | 90,0              | 786.500  | 10,0 | 7.840.658 | 100,0 |
| 1988         | 7.086.523 | 89,5              | 827.318  | 10,5 | 7.913.841 | 100,0 |
| 1989         | 7.520.821 | 89,5              | 879.171  | 10,5 | 8.399.992 | 100,0 |
| 1990         | 7.354.695 | 89,6              | 850.585  | 10,4 | 8.205.280 | 100,0 |
| 1991         | 7.823.875 | 90,1              | 855.887  | 9,9  | 8.679.762 | 100,0 |
| 1992         | 7.941.353 | 90,3              | 853.477  | 9,7  | 8.794.830 | 100,0 |
| 1993         | 7.796.186 | 90,5              | 820.114  | 9,5  | 8.616.300 | 100,0 |
| 1994         | 7.459.746 | 89,8              | 849.789  | 10,2 | 8.309.535 | 100,0 |
| 1995         | 7.132.157 | 89,4              | 842.532  | 10,6 | 7.974.689 | 100,0 |
| 1996         | 7.070.680 | 89,9              | 792.689  | 10,1 | 7.863.369 | 100,0 |
| 1997         | 6.836.077 | 89,8              | 776.812  | 10,2 | 7.612.889 | 100,0 |
| 1998         | 6.845.161 | 89,3              | 823.990  | 10,7 | 7.669.151 | 100,0 |
| 1999         | 6.879.535 | 89,4              | 818.310  | 10,6 | 7.697.845 | 100,0 |
| 2000         | 6.913.474 | 88,9              | 860.000  | 11,1 | 7.773.474 | 100,0 |
| 2001         | 6.976.619 | 88,8              | 880.893  | 11,2 | 7.857.512 | 100,0 |
| 2002         | 7.075.068 | 89,4              | 843.152  | 10,6 | 7.918.220 | 100,0 |
| 2003         | 7.111.525 | 89,2              | 865.131  | 10,8 | 7.976.656 | 100,0 |
| 2004         | 7.085.173 | 89,1              | 868.074  | 10,9 | 7.953.247 | 100,0 |
| 2005         | 7.136.116 | 89,7              | 818.278  | 10,3 | 7.954.394 | 100,0 |
| 2006         | 6.974.903 | 89,5              | 817.207  | 10,5 | 7.792.110 | 100,0 |
| 2007         | 7.112.954 | 89,3              | 854.825  | 10,7 | 7.967.779 | 100,0 |
| 2008         | 7.438.985 | 89,5              | 869.030  | 10,5 | 8.308.015 | 100,0 |
| 2009         | 7.275.371 | 89,2              | 882.628  | 10,8 | 8.157.999 | 100,0 |
| 2010         | 7.258.958 | 89,1              | 883.881  | 10,9 | 8.142.839 | 100,0 |
| 2011         | 7.116.259 | 89,1              | 867.199  | 10,9 | 7.983.458 | 100,0 |
| 2012         | 7.601.990 | 89,3              | 913.610  | 10,7 | 8.515.600 | 100,0 |
| 2013         | 7.845.780 | 89,6              | 915.135  | 10,4 | 8.760.915 | 100,0 |
| 2014         | 7.519.746 | 89,2              | 907.556  | 10,8 | 8.427.302 | 100,0 |
| 2015         | 7.631.082 | 89,1              | 936.601  | 10,9 | 8.567.683 | 100,0 |
| 2016         | 7.964.365 | 89,0              | 984.363  | 11,0 | 8.948.728 | 100,0 |
| 2017         | 7.956.469 | 89,0              | 983.675  | 11,0 | 8.940.144 | 100,0 |

### 14.3 ANKÜNFTE UND NÄCHTIGUNGEN NACH REGIONEN

| Kalenderjahr | Ankünfte               |         |                         |                    |                |          |            |
|--------------|------------------------|---------|-------------------------|--------------------|----------------|----------|------------|
|              | Alpenregion<br>Bludenz | Arlberg | Bodensee-<br>Vorarlberg | Bregenzer-<br>wald | Kleinwalsertal | Montafon | Vorarlberg |
| 1984         | 190.355                | 124.835 | 351.889                 | 279.797            | 196.213        | 269.863  | 1.412.952  |
| 1985         | 186.213                | 118.264 | 360.141                 | 281.008            | 192.648        | 260.741  | 1.399.015  |
| 1986         | 197.420                | 113.046 | 367.636                 | 275.653            | 205.114        | 270.755  | 1.429.624  |
| 1987         | 191.854                | 127.414 | 358.863                 | 287.128            | 201.811        | 267.471  | 1.434.541  |
| 1988         | 202.791                | 129.893 | 381.558                 | 270.615            | 209.681        | 280.637  | 1.475.175  |
| 1989         | 213.799                | 139.563 | 415.147                 | 297.795            | 219.167        | 294.464  | 1.579.935  |
| 1990         | 211.411                | 140.608 | 411.659                 | 317.404            | 216.230        | 287.362  | 1.584.674  |
| 1991         | 227.016                | 143.493 | 446.189                 | 324.483            | 239.926        | 307.159  | 1.688.266  |
| 1992         | 228.045                | 153.802 | 437.589                 | 321.995            | 246.586        | 317.573  | 1.705.590  |
| 1993         | 220.645                | 156.411 | 405.550                 | 295.828            | 242.093        | 316.087  | 1.636.614  |
| 1994         | 217.424                | 150.142 | 403.945                 | 289.413            | 239.352        | 307.732  | 1.608.008  |
| 1995         | 200.802                | 155.741 | 390.854                 | 293.248            | 237.095        | 302.112  | 1.579.852  |
| 1996         | 196.953                | 150.179 | 375.956                 | 284.292            | 253.495        | 304.213  | 1.565.088  |
| 1997         | 184.496                | 146.727 | 381.280                 | 276.450            | 252.264        | 300.562  | 1.541.779  |
| 1998         | 177.687                | 167.000 | 389.609                 | 287.924            | 257.786        | 307.987  | 1.587.993  |
| 1999         | 177.296                | 158.468 | 392.276                 | 301.666            | 263.777        | 313.853  | 1.607.336  |
| 2000         | 178.046                | 168.546 | 409.940                 | 313.700            | 271.793        | 337.291  | 1.679.316  |
| 2001         | 177.786                | 171.681 | 410.904                 | 311.227            | 274.083        | 345.387  | 1.691.068  |
| 2002         | 177.134                | 174.269 | 430.611                 | 318.029            | 272.363        | 358.544  | 1.730.950  |
| 2003         | 195.029                | 179.194 | 443.215                 | 330.653            | 264.467        | 367.270  | 1.779.828  |
| 2004         | 188.649                | 179.571 | 460.252                 | 332.746            | 273.142        | 360.261  | 1.794.621  |
| 2005         | 187.943                | 174.694 | 459.251                 | 348.936            | 269.844        | 365.910  | 1.806.578  |
| 2006         | 194.172                | 178.387 | 457.318                 | 348.068            | 262.227        | 375.945  | 1.816.117  |
| 2007         | 199.314                | 185.354 | 497.203                 | 354.060            | 259.247        | 384.566  | 1.879.744  |
| 2008         | 213.209                | 198.537 | 513.286                 | 372.957            | 279.205        | 405.362  | 1.982.556  |
| 2009         | 217.631                | 188.918 | 518.195                 | 367.087            | 278.314        | 410.630  | 1.980.775  |
| 2010         | 218.484                | 187.300 | 529.993                 | 388.890            | 281.521        | 410.594  | 2.016.782  |
| 2011         | 219.215                | 181.814 | 558.790                 | 398.067            | 275.409        | 426.864  | 2.060.159  |
| 2012         | 239.308                | 200.792 | 596.814                 | 422.022            | 298.622        | 449.640  | 2.207.198  |
| 2013         | 248.543                | 208.591 | 607.649                 | 429.921            | 310.564        | 458.032  | 2.263.300  |
| 2014         | 242.582                | 190.491 | 630.493                 | 430.713            | 301.558        | 437.249  | 2.233.086  |
| 2015         | 254.179                | 205.909 | 654.990                 | 440.110            | 310.251        | 450.208  | 2.315.647  |
| 2016         | 271.817                | 209.204 | 663.126                 | 462.667            | 333.582        | 479.312  | 2.419.708  |
| 2017         | 278.877                | 214.599 | 683.573                 | 464.765            | 339.142        | 467.724  | 2.448.680  |

| Kalenderjahr | Nächtigungen           |           |                         |               |                |           |            |
|--------------|------------------------|-----------|-------------------------|---------------|----------------|-----------|------------|
|              | Alpenregion<br>Bludenz | Arlberg   | Bodensee-<br>Vorarlberg | Bregenzerwald | Kleinwalsertal | Montafon  | Vorarlberg |
| 1984         | 1.057.722              | 911.886   | 910.245                 | 1.605.530     | 1.529.623      | 1.872.394 | 7.887.400  |
| 1985         | 1.054.116              | 886.387   | 906.995                 | 1.624.711     | 1.583.736      | 1.831.302 | 7.887.247  |
| 1986         | 1.055.805              | 836.290   | 900.015                 | 1.614.629     | 1.642.843      | 1.887.028 | 7.936.610  |
| 1987         | 1.039.623              | 888.806   | 870.899                 | 1.596.053     | 1.604.862      | 1.840.415 | 7.840.658  |
| 1988         | 1.031.468              | 891.121   | 937.055                 | 1.536.349     | 1.629.952      | 1.887.896 | 7.913.841  |
| 1989         | 1.108.557              | 944.002   | 988.943                 | 1.698.962     | 1.706.811      | 1.952.717 | 8.399.992  |
| 1990         | 1.052.066              | 941.347   | 964.580                 | 1.683.450     | 1.660.863      | 1.902.974 | 8.205.280  |
| 1991         | 1.140.416              | 957.219   | 1.033.468               | 1.704.337     | 1.820.464      | 2.023.858 | 8.679.762  |
| 1992         | 1.154.199              | 1.012.807 | 1.014.867               | 1.712.021     | 1.852.445      | 2.048.491 | 8.794.830  |
| 1993         | 1.129.780              | 1.010.070 | 927.516                 | 1.644.072     | 1.822.381      | 2.082.481 | 8.616.300  |
| 1994         | 1.047.414              | 979.434   | 926.648                 | 1.586.203     | 1.772.071      | 1.997.765 | 8.309.535  |
| 1995         | 996.922                | 980.254   | 892.667                 | 1.547.163     | 1.696.072      | 1.861.611 | 7.974.689  |
| 1996         | 956.278                | 936.302   | 845.878                 | 1.510.928     | 1.750.475      | 1.863.508 | 7.863.369  |
| 1997         | 877.748                | 898.551   | 848.442                 | 1.440.132     | 1.726.935      | 1.821.081 | 7.612.889  |
| 1998         | 839.538                | 984.177   | 851.115                 | 1.438.597     | 1.700.866      | 1.854.858 | 7.669.151  |
| 1999         | 835.645                | 971.012   | 856.419                 | 1.492.544     | 1.713.083      | 1.829.142 | 7.697.845  |
| 2000         | 820.038                | 970.716   | 895.100                 | 1.513.551     | 1.731.847      | 1.842.222 | 7.773.474  |
| 2001         | 825.771                | 983.813   | 894.495                 | 1.532.477     | 1.738.519      | 1.882.437 | 7.857.512  |
| 2002         | 847.451                | 989.789   | 911.225                 | 1.550.953     | 1.689.665      | 1.929.137 | 7.918.220  |
| 2003         | 903.577                | 999.901   | 931.448                 | 1.595.366     | 1.576.684      | 1.969.680 | 7.976.656  |
| 2004         | 886.659                | 994.670   | 965.533                 | 1.583.585     | 1.582.610      | 1.940.190 | 7.953.247  |
| 2005         | 875.598                | 984.149   | 933.537                 | 1.637.754     | 1.611.305      | 1.912.051 | 7.954.394  |
| 2006         | 856.621                | 980.773   | 938.370                 | 1.597.047     | 1.539.317      | 1.879.982 | 7.792.110  |
| 2007         | 878.252                | 994.592   | 1.126.902               | 1.591.186     | 1.484.461      | 1.892.386 | 7.967.779  |
| 2008         | 940.457                | 1.070.776 | 1.041.941               | 1.655.626     | 1.588.772      | 2.010.443 | 8.308.015  |
| 2009         | 953.532                | 1.004.995 | 1.031.593               | 1.629.456     | 1.550.988      | 1.987.435 | 8.157.999  |
| 2010         | 992.600                | 977.866   | 1.037.758               | 1.654.078     | 1.539.030      | 1.941.507 | 8.142.839  |
| 2011         | 953.075                | 928.195   | 1.097.510               | 1.638.956     | 1.470.365      | 1.895.357 | 7.983.458  |
| 2012         | 1.025.379              | 999.827   | 1.180.210               | 1.735.370     | 1.562.648      | 2.012.166 | 8.515.600  |
| 2013         | 1.085.597              | 1.028.467 | 1.192.625               | 1.776.687     | 1.619.495      | 2.058.044 | 8.760.915  |
| 2014         | 1.026.667              | 940.541   | 1.234.872               | 1.757.320     | 1.545.246      | 1.922.656 | 8.427.302  |
| 2015         | 1.042.821              | 981.605   | 1.284.987               | 1.761.007     | 1.560.841      | 1.936.422 | 8.567.683  |
| 2016         | 1.099.446              | 986.497   | 1.320.451               | 1.835.480     | 1.674.177      | 2.032.677 | 8.948.728  |
| 2017         | 1.097.253              | 997.678   | 1.356.752               | 1.830.632     | 1.690.361      | 1.967.468 | 8.940.144  |