

公司代码：601390

公司简称：中国中铁

中国中铁股份有限公司 2014 年年度报告

重要提示

一、本公司董事会、监事会及董事、监事、高级管理人员保证年度报告内容的真实、准确、完整，不存在虚假记载、误导性陈述或重大遗漏，并承担个别和连带的法律责任。

二、公司全体董事出席董事会会议。

三、德勤华永会计师事务所(特殊普通合伙)为本公司出具了标准无保留意见的审计报告。

四、公司负责人李长进、主管会计工作负责人杨良及会计机构负责人(会计主管人员)何文声明：保证年度报告中财务报告的真实、准确、完整。

五、经董事会审议的报告期利润分配预案或公积金转增股本预案

公司拟以2014年12月31日总股本21,299,900,000股为基数，每10股派送现金红利人民币0.78元（含税），共计分配利润人民币1,661,392,200.00元。上述利润分配预案已经公司第三届董事会第八次会议审议通过，尚需经公司2014年年度股东大会审议批准后实施。

六、前瞻性陈述的风险声明

本年报中涉及未来计划等前瞻性陈述，不构成公司对投资者的实质承诺，请投资者注意投资风险。

七、是否存在被控股股东及其关联方非经营性占用资金情况

否

八、是否存在违反规定决策程序对外提供担保的情况？

否

目录

第一节	释义及重大风险提示.....	3
第二节	公司简介.....	4
第三节	董事长致辞.....	6
第四节	会计数据和财务指标摘要.....	7
第五节	董事会报告.....	10
第六节	重要事项.....	45
第七节	股份变动及股东情况.....	56
第八节	优先股相关情况.....	60
第九节	董事、监事、高级管理人员和员工情况.....	61
第十节	公司治理.....	71
第十一节	内部控制.....	84
第十二节	财务报告.....	85
第十三节	备查文件目录.....	242

第一节 释义及重大风险提示

一、 释义

在本报告书中，除非文义另有所指，下列词语具有如下含义：

常用词语释义		
公司、本公司、中国中铁	指	中国中铁股份有限公司
国资委	指	国务院国有资产监督管理委员会
中铁工	指	中国铁路工程总公司
财务公司	指	中铁财务有限责任公司
BT	指	“建设—转让（Build - Transfer）”模式
BOT	指	“建设—经营—转让（Build -Operate -Transfer）”模式
PPP	指	政府和社会资本合作（Public-Private-Partnership）模式
TBM	指	隧道掘进机（Tunnel Boring Machine）
道岔	指	在单条轨道变为两条轨道的地方用以移动轨道以改变线路的组件，道岔用于铁路上
BIM	指	建筑信息模型(Building Information Modeling)是建筑学、工程学及土木工程的新工具
工法	指	以工程为对象，工艺为核心，运用系统工程原理，把先进技术和科学管理结合起来，经过一定的工程实践形成的综合配套的施工方法
国房景气指数	指	全国房地产开发景气指数
一带一路	指	“丝绸之路经济带”和“21 世纪海上丝绸之路”
四大板块	指	（中国）西部开发、东北振兴、中部崛起、东部率先
三个支撑带	指	“一带一路”、京津冀协同发展、长江经济带

二、 重大风险提示

公司已在本年度报告中详细描述了公司可能面临的风险，敬请查阅本报告“董事会报告”章节关于公司可能面临风险的描述。

第二节 公司简介

一、 公司信息

公司的中文名称	中国中铁股份有限公司
公司的中文简称	中国中铁
公司的外文名称	CHINA RAILWAY GROUP LIMITED
公司的外文名称缩写	CHINA RAILWAY
公司的法定代表人	李长进

二、 联系人和联系方式

	董事会秘书	证券事务代表
姓名	于腾群	-
联系地址	中国北京市海淀区复兴路69号中国中铁广场A座	-
电话	86-10-51878413	-
传真	86-10-51878417	-
电子信箱	ir@crec.cn	-

三、 基本情况简介

公司注册地址	中国北京市丰台区南四环西路128号院1号楼918
公司注册地址的邮政编码	100070
公司办公地址	中国北京市海淀区复兴路69号中国中铁广场A座
公司办公地址的邮政编码	100039
公司网址	www.crec.cn
电子信箱	ir@crec.cn

四、 信息披露及备置地点

公司选定的信息披露报纸名称	中国证券报、上海证券报、证券时报、证券日报
登载年度报告的中国证监会指定网站的网址	www.sse.com.cn
公司年度报告备置地点	公司董事会办公室（监事会办公室）

五、 公司股票简况

公司股票简况				
股票种类	股票上市交易所	股票简称	股票代码	变更前股票简称
A股	上海证券交易所	中国中铁	601390	-
H股	香港联合交易所有限公司	中国中铁	00390	-

六、 公司报告期内注册变更情况

（一）基本情况

注册登记日期	2014-08-15
注册登记地点	中华人民共和国国家工商行政管理总局
企业法人营业执照注册号	100000000041175
税务登记号码	110106710935003
组织机构代码	71093500-3

(二) 公司首次注册情况的相关查询索引

公司首次注册情况详见 2007 年年度报告公司基本情况。

(三) 公司上市以来，主营业务的变化情况

公司上市以来，主营业务无变化。

(四) 公司上市以来,历次控股股东的变更情况

公司上市以来，控股股东无变更情况。

七、 其他有关资料

公司聘请的会计师事务所 (境内)	名称	德勤华永会计师事务所(特殊普通合伙)
	办公地址	北京东长安街 1 号东方广场东方经贸城 西二办公楼 8 层
	签字会计师姓名	陈曦、殷莉莉
公司聘请的会计师事务所 (境外)	名称	德勤•关黄陈方会计师行
	办公地址	香港金钟道 88 号太古广场一期 35 楼
	签字会计师姓名	-

第三节 董事长致辞

尊敬的各位股东:

栉风沐雨，砥砺前行。2014 年是全公司改革发展任务最重、力度最大、节奏最快，成效显著的一年。回首 2014，我们牢记责任与使命，积极应对复杂多变的国内外经济形势，规范治理、依法经营，深化改革、创新驱动。公司治理结构高效规范，管控能力得到提升，产融结合加快推进，商业模式不断创新，全面完成了生产经营各项重点工作，主要经济指标再创历史最好水平，在公司发展史上谱写出浓墨重彩的新篇章，公司在 2014 年《财富》世界 500 强企业排名中名列第 86 位。

春华秋实，硕果累累。回首 2014，我们倍感骄傲与自豪。一年来，我们牢牢把握国家推进基础设施建设和实施“一带一路”等战略构想的机遇，在深化改革和转型升级中谋发展，在科技创新和精细化管理中提效益，公司施工生产、勘察设计、技术研发、装备制造、房地产开发、特许经营、金融业务等协同发展、有序推进，一系列设计理念超前、结构造型复杂、科技含量高、施工难度大的重难点工程如期建成，充分发挥了行业引领和表率作用。我们感恩社会各界的认可和关怀，感知广大股东的支持和帮助，感谢全体员工的拼搏和奋斗。特别是习近平、李克强等党和国家领导人多次视察中国中铁，对公司未来的发展深情嘱托，热切期望，使我们深受鼓舞和鞭策。

勇于跨越谱新篇，追求卓越绘宏图。展望 2015，我们满怀信心与激情。在“十二五”收官之年，公司新一届董事会、监事会和经理层坚持深化改革和科学发展的信心不会动摇，坚持做强做优的发展思路不会动摇，打造世界一流公司的信念不会动摇。我们将借助全面深化改革的东风，紧紧抓住重要战略机遇期，以“认识新常态、适应新常态、引领新常态”为指导，在国家“四大板块”和“三个支撑带”战略组合中谋篇布局，以“抓机遇稳增长、抓改革促转型、抓管理提效益、控风险保稳定”为中心，为全面实现战略目标而不懈努力，以更好的发展、更优的业绩服务社会、回报股东、造福员工。在此，我谨向关心和支持公司的广大股东和社会各界，向为公司艰苦奋斗、无私奉献的全体员工，表示衷心的感谢！

董事长：李长进

中国 北京

2015 年 3 月 30 日

第四节 会计数据和财务指标摘要

一、报告期末公司近三年主要会计数据和财务指标

(一) 主要会计数据

单位：千元 币种：人民币

主要会计数据	2014年	2013年	本期比上年同期增减(%)	2012年	
				调整后	调整前
营业收入	610,328,055	558,798,663	9.22	482,688,400	482,688,400
归属于上市公司股东的净利润	10,359,972	9,374,634	10.51	7,390,149	7,354,739
归属于上市公司股东的扣除非经常性损益的净利润	9,804,427	8,030,347	22.09	6,309,839	6,309,839
经营活动产生的现金流量净额	19,446,298	7,997,170	143.16	-4,185,768	-4,185,768
	2014年末	2013年末	本期末比上年同期末增减(%)	2012年末	
				调整后	调整前
归属于上市公司股东的净资产	98,719,844	86,633,449	13.95	77,962,962	78,364,316
总资产	683,047,239	628,200,530	8.73	550,832,927	550,728,081

(二) 主要财务指标

主要财务指标	2014年	2013年	本期比上年同期增减(%)	2012年	
				调整后	调整前
基本每股收益(元/股)	0.482	0.440	9.55	0.347	0.345
稀释每股收益(元/股)	不适用	不适用	不适用	不适用	不适用
扣除非经常性损益后的基本每股收益(元/股)	0.456	0.377	20.95	0.296	0.296
加权平均净资产收益率(%)	11.26	11.39	减少0.13个百分点	9.90	9.78
扣除非经常性损益后的加权平均净资产收益率(%)	10.65	9.76	增加0.89个百分点	8.45	8.39

二、境内外会计准则下会计数据差异

(一)同时按照国际会计准则与按中国会计准则披露的财务报告中净利润和归属于上市公司股东的净资产差异情况

√适用 □不适用

单位：千元 币种：人民币

	净利润		净资产	
	本期数	上期数	期末数	期初数
按中国会计准则 归属于母公司股东	10,359,972	9,374,634	98,719,844	86,633,449
按国际会计准则调整的项目及金额：				
股权分置流通权	-	-	-170,436	-170,436
按国际会计准则 归属于母公司普通股股东及 永续债持有人	10,359,972	9,374,634	98,549,408	86,463,013

(二)同时按照境外会计准则与按中国会计准则披露的财务报告中净利润和归属于上市公司股东的净资产差异情况

□适用 √不适用

三、非经常性损益项目和金额

√适用 □不适用

单位：千元 币种：人民币

非经常性损益项目	2014 年金额	2013 年金额	2012 年金额
非流动资产处置损益	(24,067)	86,794	(16,367)
计入当期损益的政府补助，但与公司正常经营业务密切相关，符合国家政策规定、按照一定标准定额或定量持续享受的政府补助除外	521,842	553,314	567,870
计入当期损益的对非金融企业收取的资金占用费	225,811	-	-
企业取得子公司、联营企业及合营企业的投资成本小于取得投资时应享有被投资单位可辨认净资产公允价值产生的收益	174	-	-
非货币性资产交换损益		(12)	-
债务重组损益	28,458	32,418	107,780
与公司正常经营业务无关的或有事项产生的损益		(17,502)	(15,124)
除同公司正常经营业务相关的有效套期保值业务外，持有交易性金融资产、交易性金融负债产生的公允价值变动损益，以及处置交易性金融资产、交易性金融负债和可供出售金融资产取得的投资收益	(13,621)	91,741	(100,830)
除上述各项之外的其他营业外收入和支出	(22,417)	495,065	201,216
其他符合非经常性损益定义的损益项目	12,686	1,847	36,669
处置长期股权投资损失	(193,152)	426,357	544,070
本期转回个别认定法计提的减值准备	283,689	22,470	1,443

重大会计政策、会计估计变更增加当期收益	-	-	35,410
所得税影响额	(243,507)	(319,658)	(257,122)
少数股东权益影响额(税后)	(20,351)	(28,547)	(24,705)
合计	555,545	1,344,287	1,080,310

四、 采用公允价值计量的项目

单位：千元 币种：人民币

项目名称	期初余额	期末余额	当期变动	对当期利润的影响金额
以公允价值计量且其变动计入当期损益的金融资产	132,341	108,753	-23,588	-7,368
可供出售金融资产-按公允价值计量部分	4,502,296	6,847,996	2,345,700	214,653
以公允价值计量且其变动计入当期损益的金融负债	-186,450	-303,830	-117,380	-223,882
合计	4,448,187	6,652,919	2,204,732	-16,597

第五节 董事会报告

一、董事会关于公司报告期内经营情况的讨论与分析

2014 年，世界经济仍处在深度调整期，经济增速略有回升，但总体复苏疲弱态势未有明显改观，全球经济面临着较多的不确定性；在国内，中国政府继续贯彻落实中央经济工作会议决策部署，坚持稳中求进工作总基调，全面深化改革，保持宏观政策连续性和稳定性，创新宏观调控思路和方式，有针对性进行预调微调，实现了经济社会持续稳步发展，经济运行处在合理区间。但是我国经济下行压力持续加大，多重困难和挑战相互交织，经济发展进入新常态。为了防范经济风险，政府力推棚户区改造、铁路建设等基建投资项目，并辅以其他微调措施，一定程度上对冲了房地产调控抑制投资、成交量下滑对整体经济的影响。

2014 年，国家积极推进基础设施互联互通、“一带一路”、京津冀协同发展、长江经济带等政策，不断提高对外投资效率和质量，推动优势产业走出去。同时加大重大项目建设力度，围绕中西部铁路、城市基础设施、通用航空机场、水利工程、环保等方面，实施和统筹推进了一批重大项目计划。从基建市场来看，国家继续加大固定资产投资力度，全年完成铁路公路水路投资约 2.5 万亿。其中，铁路固定资产投资 8,088 亿元，同比增长 21.8%，新建铁路投产里程 8,427 公里；公路继续保持良好势头，全年新增公路里程 9.38 万公里，其中高速公路 7,450 公里；国家继续推进城镇化建设，全面加强城市基础设施建设，尤其是加强地铁、轻轨等大容量公共交通系统建设，全年实现新增城市轨道交通线路 409 公里。

2014 年，公司管理层抓住机遇、勇于开拓，紧密围绕“抓改革转机制，抓管理提效益，抓整改促落实，控风险保稳定”的中心工作，以坚定不移的决心、强有力的措施，全面推进企业深化改革 16 项工程和 60 项工作任务，加快体制创新和机制转换，积极转变经营理念、创新经营模式、提高经营质量、严控经营风险，推动国内经营、国际经营和实业投资“三大业务”协调发展；全面推行工程项目精细化管理，加强作业层队伍建设和作业层实体改革，促进了管理水平的持续提升；实施了企业新一轮内部重组，进一步优化资源配置；加大产融结合力度，创新商业运作模式，进一步提升了企业市场竞争力，超额完成全年各项生产经营指标。

公司的主营业务为基建建设、勘察设计与咨询服务、工程设备和零部件制造、房地产开发以及其他业务。2014 年，公司实现营业总收入 6,125.59 亿元，同比增长 9.3%；

新签合同额 9,346.1 亿元，同比增长 0.5%。截至 2014 年 12 月 31 日，公司未完成合同额为 18,010.2 亿元，同比增长 5%。

1. 基建建设

2014 年，公司基建建设业务营业收入 5,081.42 亿元，同比增长 13.95%；新签合同额 7,082.1 亿元，同比减少 3.2%。截至 2014 年 12 月 31 日，公司基建建设业务的未完成合同额 14,507.8 亿元，同比增长 4.7%。

(1) 铁路建设

2014 年，公司铁路建设新签合同额 2,488.8 亿元，同比增长 14.7%，铁路一级市场占有率达到 46%。截至 2014 年 12 月 31 日，公司铁路建设业务的未完成合同额 5,302.9 亿元。全年公司共完成铁路正线铺轨（新线、复线）4,876 公里，完成电气化铁路接触网 5,961 公里。公司参建的兰（州）新（疆）高铁、贵（阳）广（州）高铁、南（宁）广（州）高铁、杭（州）长（沙）高铁等一批重点铁路工程建成通车，为我国铁路发展作出了重大贡献。

(2) 公路建设

2014 年，公司公路建设新签合同额 947.2 亿元，同比减少 12.1%。截至 2014 年 12 月 31 日，公司公路建设业务的未完成合同额 2,028.8 亿元。全年公司共完成公路建设 1,083 公里，其中包括 703 公里的高速公路，约占全国完成高速公路里程的 10%。公司参建的瓜（州）敦（煌）高速、沪（上海）蓉（成都）高速、四川遂（宁）资（阳）眉（山）高速等一大批公路项目相继通车；青海省 S308 线玉（树）曲（麻莱）公路控制性工程红土山隧道顺利贯通；承建的武汉鹦鹉洲长江大桥正式通车运营。

(3) 市政和其他建设

2014 年，公司市政工程和其他建设新签合同额 3,646.2 亿元，同比减少 10.3%，其中城市轨道交通工程新签合同额 1,292.4 亿元，同比增长 13.8%，市场占有率约为 50%。截至 2014 年 12 月 31 日，公司市政工程和其他建设业务的未完成合同额 7,176.1 亿元，其中城市轨道交通工程未完成合同额 2,279.5 亿元。公司 2014 年共参与建设城市轻轨、地铁线路土建工程 181 公里，铺轨工程 201 公里。参建的北京地铁、深圳地铁、郑州地铁、成都地铁、石家庄地铁等一批重点难点项目进展顺利。

2. 勘察设计与咨询服务业务

2014 年，公司勘察设计与咨询服务业务营业收入 95.92 亿元，同比增长 12.06 %；新签合同额 134.2 亿元，与上年基本持平。截至 2014 年 12 月 31 日，公司勘察设计与咨询服务业务的未完成合同额 216.9 亿元。2014 年，组织完成了西南片区铁路“十三五”规划等铁路项目前期规划、预可研 86 项，为后期项目孵化创造了有利条件；获得了中国铁路总公司的重大科技计划项目——（四）川（西）藏铁路修建关键技术研究，并对成（都）兰（州）铁路、（四）川（西）藏铁路等重大项目实行“科技创新一条龙”模式；开展了“高寒无人区铁路工程综合勘察技术”以及高地应力、软岩大变形等关键技术的试验专题研究；参与了（北）京昆（明）高速公路复线重庆至广安、南充市都文嘉陵江大桥等一大批工程的勘察设计；开展了长春市轨道交通 3 号线一期工程延伸线可行性研究、南平至龙岩铁路扩能改造工程施工图审核等项目的咨询评估工作。

3.工程设备和零部件制造业务

2014 年，公司工程设备和零部件制造业务营业收入 124.8 亿元，同比增长 10.23 %；新签合同额 226.9 亿元，同比增长 22.2%；截至 2014 年 12 月 31 日，公司工程设备和零部件制造业务的未完成合同额 207.7 亿元。大型桥梁钢结构和客专、高速道岔在国内的市场占有率均在 70%以上；公司作为国内最大、世界第二的盾构研发制造商，盾构的生产经营能力和规模均有较大的提高，具备了年产 60 台盾构的能力，2014 年销售盾构 43 台，生产制造盾构 35 台。与此同时，公司在继续巩固国内盾构市场的基础上，进一步开拓国际市场，目前公司的盾构产品已经销往新加坡、马来西亚等国家。

4.房地产开发业务

2014 年，公司积极应对前期房地产限购、限贷调控政策，整合开发资源，放缓投资节奏，加快建设进程，加大销售力度。全年竣工建筑面积 319 万平方米，同比下降 8.9%；销售额 268 亿元，同比下降 19.3 %；销售面积 275 万平方米，同比下降 25.1%；实现营业收入 290.21 亿元，同比增长 6.33 %。在国房景气指数整体下滑的情况下，北京诺德中心二期、广州番禺诺德名都、深圳坂田中铁诺德公馆、武汉百瑞景中央商务区、上海青浦中铁逸都、天津诺德中心等房地产项目，仍取得了较好的经营业绩。截至 2014 年 12 月 31 日，公司房地产开发项目共计 126 个；公司在建项目占地面积 2,568 万平方米，总建筑面积 4,792 万平方米；可供开发的土地储备面积 1,329 万平方米，可供开发的建筑面积 2,073 万平方米。

5.其他业务

2014 年，公司其他业务实现收入 533.24 亿元，同比减少 20.79%。矿产资源开发业务受国际大宗商品价格及能源需求持续下跌影响面临较大挑战，刚果金 MKM 铜钴矿、绿纱铜钴矿以及钴盐厂等矿产资源开发项目陆续进入良好的运营状态；高速公路运营业务整体运营良好，收入稳步提升；物资贸易业务集中围绕公司大宗材料采购开展业务，收入规模有所降低；金融业务结合市场需求发展迅速，信托产品的发行品种和规模不断增加，新成立的财务公司业务开展顺利。

(一) 主营业务分析

1. 利润表及现金流量表相关科目变动分析表

单位:千元 币种:人民币

科目	本期数	上年同期数	变动比例 (%)
营业收入	610,328,055	558,798,663	9.22
营业成本	544,017,469	501,843,047	8.40
销售费用	2,334,029	2,326,938	0.30
管理费用	25,834,031	22,248,321	16.12
财务费用	3,751,834	3,709,900	1.13
经营活动产生的现金流量净额	19,446,298	7,997,170	143.16
投资活动产生的现金流量净额	-12,334,241	-12,163,433	-1.40
筹资活动产生的现金流量净额	-14,064,867	12,163,894	-215.63
研发支出	9,709,870	8,515,753	14.02

2. 收入

(1) 驱动业务收入变化的因素分析

铁路、公路、房建、城市轨道交通等业务较大增长推动了收入增加。

(2) 以实物销售为主的公司产品收入影响因素分析

不适用

(3) 订单分析

2014 年公司订单分析表

单位:亿元,币种:人民币

业务板块类别	新签订单		
	2014 年	2013 年	同比增减
基建建设业务	7,082.1	7,312.7	-3.2%
其中: 铁路	2,488.8	2,169.0	14.7%
公路	947.2	1,078.0	-12.1%
市政及其他	3,646.2	4,065.7	-10.3%
勘察设计与咨询服务业务	134.2	135.3	-0.8%
工程设备与零部件制造业务	226.9	185.7	22.2%

房地产开发业务	317.9	321.3	-1.1%
其他业务	1,585.0	1,341.5	18.2%
合计	9,346.1	9,296.5	0.5%

2014 年公司新签订单总额较大与去年基本持平,公司在紧紧抓住基建市场机遇同时,不再单纯追求新签订单的总体规模,更加注重新签订单的质量,切实提高企业的发展质量和效益。同时公司积极巩固在铁路、高速公路、城市轨道交通等基建领域的市场份额,并进一步拓展水利水电、机场航道、生态环保等市场领域,立足区域化经营,扩大市场占有率。

截至 2014 年 12 月 31 日,公司在手订单充足达 18,010.2 亿元,同比增长 5%。其中,基建建设业务 14,507.8 亿元,同比增长 4.7%;勘察设计与咨询服务业务 216.9 亿元,同比增长 3.4%;工程设备和零部件制造业务 207.7 亿元,同比增长 7.2%。

(4) 新产品及新服务的影响分析

无

(5) 主要销售客户的情况

2014 年,公司前 5 名客户的销售额合计为 2,144.9 亿元,占公司销售总额的 35.02%。客户集中度较高的原因在于中国铁路总公司(原铁道部)及所属项目业主是本公司的最大客户。

公司前五名客户的营业收入情况

单位:千元 币种:人民币

客户名称	营业收入	占公司全部营业收入的比例(%)
客户 1	194,307,067	31.72
客户 2	6,541,553	1.07
客户 3	6,053,040	0.99
客户 4	4,472,382	0.73
客户 5	3,116,006	0.51
合计	214,490,048	35.02

3. 成本

(1) 成本分析表

单位:千元 币种:人民币

分行业情况					
分行业	本期金额	本期占总成本比例(%)	上年同期金额	上年同期占总成本比例	本期金额较上年同期变

				(%)	动比例(%)
基建建设	470,977,987	86.55	417,273,841	83.15	12.87
勘察设计与咨询服务	7,040,534	1.29	6,154,691	1.23	14.39
工程设备和零部件制造	11,456,974	2.11	11,184,263	2.23	2.44
房地产开发	20,340,392	3.74	19,143,381	3.81	6.25
其他	48,635,661	8.94	62,639,028	12.48	-22.36
分部间抵销	-14,326,110	-2.63	-14,551,936	-2.90	-1.55
合计	544,125,438	100.00	501,843,268	100.00	8.43
分项目构成情况					
成本项目构成	本期金额	本期占总成本比例(%)	上年同期金额	上年同期占总成本比例(%)	本期金额较上年同期变动比例(%)
材料费	227,587,379	41.83	207,335,120	41.31	9.77
人工费	100,061,855	18.39	80,469,556	16.03	24.35
机械使用费	34,393,219	6.32	33,211,597	6.62	3.56
其他费用	182,082,985	33.46	180,826,995	36.03	0.69
合计	544,125,438	100.00	501,843,268	100.00	8.43

(2) 主要供应商情况

2014 年，公司向前 5 名供应商合计的采购金额为 95.38 亿元，占年度采购总额的 1.75%。

公司前五名客户的采购情况

单位：千元 币种：人民币

客户名称	采购金额	占公司全部采购金额的比例(%)
客户 1	2,844,778	0.52
客户 2	2,345,109	0.43
客户 3	1,526,361	0.28
客户 4	1,460,352	0.27
客户 5	1,361,117	0.25
合计	9,537,717	1.75

4. 费用

项目	2014 年 (千元)	2013 年 (千元)	增长率 (%)
销售费用	2,334,029	2,326,938	0.30
管理费用	25,834,031	22,248,321	16.12
财务费用	3,751,834	3,709,900	1.13
所得税	4,636,969	3,435,412	34.98

2014 年，三项费用率为 5.21%较上年同期上升 0.16 个百分点。三项费用率中，销售费用率为 0.38%，较上年同期基本持平；管理费用率为 4.22%，较上年同期上升 0.25 个百分点；财务费用率为 0.61%，较上年同期基本持平。三项费用中，管理费用同比增长 16.12%，主要原因是公司加大了研发投入并计入费用所致；销售费用和财务费用增长幅度不大。

2014 年，所得税费用同比增长 34.98%，所得税费用增长较快的原因：①利润增长较大；②子企业盈亏不平衡，个别企业亏损预期无法弥补；③个别企业计提的资产减值损失无法抵减所得税费用。

5. 研发支出

(1) 研发支出情况表

单位：千元

本期费用化研发支出	9,709,870
本期资本化研发支出	0
研发支出合计	9,709,870
研发支出总额占净资产比例（%）	8.90
研发支出总额占营业收入比例（%）	1.59

(2) 情况说明

2014 年，公司积极实施“十二五”科技发展计划，大量采用新技术、新工艺、新材料、新设备，在公司业务发展中发挥了重要作用，全面提高了工程 and 产品质量。通过大力实施科技兴企战略，公司自主创新能力显著提升。2014 年，全公司新开科研项目 957 项，获国家资金支持 2,852 万元。

2014 年，公司拥有的高速铁路建造技术国家工程实验室、盾构及掘进技术国家重点实验室、博士后工作站、企业技术中心、BIM 技术应用研发中心以及桥梁、隧道、电气化、先进工程材料及检测技术、轨道和施工装备等专业研发中心均运管正常。全年 578 项科技成果通过了各级鉴定、评审或验收，大跨度漂浮型铁路斜拉桥列车制动响应智能控制新技术获国家技术发明奖，地铁施工安全风险控制成套技术及应用和中国中铁创新体系升级版工程等 2 项科技成果获国家科技进步奖。获省部级（含国家认可的社会力量设奖）科技进步奖 283 项；获省部级优秀工程勘察设计奖 49 项，省部级优秀工程咨询成果奖 11 项；获授权专利 904 项，其中发明专利 197 项，有效专利居于中国建筑企业前列。获国家级工法 39 项，获省部级工法 238 项，参与编制国家技术标准 10 项、行业技术标准 87 项。

6. 现金流

现金流量	2014 年 (千元)	2013 年 (千元)	增长率 (%)
经营活动产生的现金流量净额	19,446,298	7,997,170	143.16
投资活动产生的现金流量净额	-12,334,241	-12,163,433	-1.40
筹资活动产生的现金流量净额	-14,064,867	12,163,894	-215.63

2014 年，经营活动产生的现金流量净额 194.47 亿元，原因是公司积极实施管理提升，存货和应收款的清收清欠取得了较好成效；投资活动产生的现金流量净额为 -123.34 亿元，与上年同期相比基本持平；筹资活动产生的现金流量净额为 -140.65 亿元，公司筹资活动现金流由流入状态转变为流出状态，主要原因：①经营性现金流明显好转，公司偿还了部分债务；②公司加强了资金集中，提高了资金使用效率。

7. 其他

(1) 公司利润构成或利润来源发生重大变动的详细说明

不适用

(2) 公司前期各类融资、重大资产重组事项实施进度分析说明

①公司前期各类融资实施进度分析说明

序号	融资种类	决策时间	批准金额 (万元)	发行金额 (万元)	发行日	票面利率 (%)	期限 (年)	分析说明
1	公司债券	2008 年度第一次临时股东大会	1,500,000	100,000	2010.01.27	4.48	5	实际注册 120 亿元，已经全部成功发行
2				500,000	2010.01.27	4.88	10	
3				250,000	2010.10.19	4.34	10	
4				350,000	2010.10.19	4.50	15	
5	中期票据	2008 年度股东大会	1,200,000	800,000	2011.03.22	5.23	10	全部成功发行
6				400,000	2011.10.17	6.08	7	
7	非公开定向债务融资工具	2010 年度股东大会	1,000,000	100,000	2012.9.24	5.53	5	注册已过期，剩余额度不再发行
8	境外美元债券	2011 年度股东大会	700,000	50,000 (美元)	2013.1.30	3.85	10	剩余金额将在注册有效期内择机发行
9	短期融资券	2011 年第一次临时股	1,900,000	-	-	-	-	公司尚未启动相关发行工作

		东大会							
10	公司债券	2011 年度股东大会	1,000,000	-	-	-	-	-	受国家宏观政策调整的影响, 目前尚未注册、发行
11	中长期债券(注)	2012 年度股东大会	1,000,000	300,000	2014.7.1	6.5	5+N	剩余金额将根据资金需要在注册有效期内择机发行	
12	资产支持证券或票据	2012 年度股东大会	1,000,000	-	-	-	-	推进中, 目前尚未注册、发行	

注: 公司于 2015 年 1 月 21 日发行了 2015 年度第一期中期票据(简称: 15 中铁股 MTN001, 代码: 101574001), 实际发行总额为人民币 40 亿元, 于发行人依照发行条款的约定赎回之前长期存续, 并在发行人依据发行条款的约定赎回时到期, 每张面值为人民币 100 元, 前 5 个计息年度的票面利率为 5.65%。

②公司前期重大资产重组事项实施进度分析说明
不适用

(3) 发展战略和经营计划进展说明

截至报告期末, 公司实现营业总收入 6,125.59 亿元, 完成年初计划 5,340 亿元的 114.71%; 营业成本 5,441.25 亿元, 占年初预计成本 4,759 亿元的 114.34%; 三项费用 319.2 亿元, 占年初预计三项费用 294 亿元的 108.57%; 新签合同额 9,346.1 亿元, 完成年度计划 6,800 亿元的 137.4%。

(4) 公司投资的矿产资源项目储量情况

矿产资源投资项目情况表

序号	项目名称	品种	矿产资源品位	资源/储量(保有)		权益比(%)	项目计划总投资(亿元)	项目开累已完成投资额(亿元)	报告期公司投资额(亿元)	计划竣工时间	项目进展情况
				单位	数量						
1	内蒙古苏尼特左旗芒来煤矿	褐煤	不适用	亿吨	9.2	46	13.63	5.42	0	已竣工	已建成投产
2	青海海西木里煤矿	焦煤	不适用	亿吨	2.48	80	23.4	4.43	0.35	2015.11	在建

3	黑龙江伊春市鹿鸣钼矿	钼	0.09%	万吨	73.97	83	42.17	41.31	0.55	已竣工	已建成试生产
4	刚果(金)绿纱铜钴矿	铜	2.55%	万吨	79.09	72	16.57	17.7	2.34	已竣工	已建成投产
		钴	0.201%		6.68						
5	刚果(金)MKM 铜钴矿	铜	3.36%	万吨	20.12	80.2	11.95	11.99	-	已竣工	已建成投产
		钴	0.22%		1.94						
6	刚果(金)华刚 SICOMINE S 铜钴矿	铜	2.55%	万吨	854.5	41.72	249.15	93.79	7.27	2018.01	在建
		钴	0.20%		57.1						
7	蒙古国新鑫公司乌兰铅锌矿	铅	1.67%	万吨	28.79	100	-	-	-	-	已建成投产
		锌	4.80%		82.52						
		银	80.2g/t		1379						
8	蒙古国新鑫公司木哈尔铅锌矿	铅	0.75%	万吨	8.17	100	-	-	-	-	勘探、可研
		锌	3.50%		38.26						
		银	108.33g/t		1184.64						
9	蒙古国新额尔德斯公司金矿	黄金	3g/t	吨	3	100	-	-	-	-	拟转让
10	蒙古国祥隆公司铅锌矿	铅	6.28%	万吨	15.16	100	-	-	-	-	已建成投产
		锌	3.81%		9.18						
		银	234.67g/t		566						

注：表中 7、8、9、10 为本公司下属子公司中铁资源集团有限公司于 2014 年新收购的矿山项目。

(二)行业、产品或地区经营情况分析

1. 主营业务分行业、分产品情况

单位:千元 币种:人民币

主营业务分行业情况						
分行业	营业收入	营业成本	毛利率(%)	营业收入比上年增减(%)	营业成本比上年增减(%)	毛利率比上年增减(%)
基建建设	508,141,810	461,872,222	9.11	13.95	13.13	增加 0.65 个百分点
勘察设计与咨询服务	9,591,722	6,420,179	33.07	12.06	15.57	减少 2.04 个百分点
工程设备和零部件制造	12,479,626	9,464,287	24.16	10.23	5.84	增加 3.15 个百分点
房地产开发	29,021,570	20,232,229	30.29	6.33	6.41	减少 0.05 个百分点
其他	53,324,420	46,136,521	13.48	-20.79	-23.21	增加 2.73 个百分点

						个百分点
合计	612,559,148	544,125,438	11.17	9.30	8.43	增加 0.72 个百分点

注：本表中的“营业收入”为利润表中的“营业总收入”；“营业成本”包含利润表中的“营业成本”和“利息支出”。

主营业务分行业和分产品情况的说明

提供基建建设服务是公司营业收入的最大来源，公司基建建设业务的营业收入主要来自铁路、公路、市政及其他工程建设。2014 年，由于公司铁路在建项目进展顺利、公路和城市轨道交通业务收入明显增加，基建板块营业收入同比增长 13.95%。该板块毛利率与上年同期相比上升 0.65 个百分点，基建板块毛利率上升的主要原因是：①毛利率相对较高的城市轨道交通业务增长较快；②原材料价格下跌一定程度降低了施工成本。

勘察设计与咨询服务业务的营业收入主要源于为基建建设项目提供全方位的勘察设计与咨询服务、研发、可行性研究和监理服务。2014 年，该板块营业收入同比增长 12.06%，毛利率与上年同期相比下降了 2.04 个百分点。毛利率下降的主要原因是：①以设计带动工程总承包任务量增加，增加了人工成本和费用支出；②因设计业务规模增幅较大，公司增加了委外支出。

工程设备和零部件制造业务的营业收入主要来自道岔及其他铁路施工设备、桥梁钢结构，工程设备的设计、研发、制造与销售。2014 年，由于道岔和盾构产品市场销售增加，该板块营业收入同比增长 10.23%，毛利率与上年同期相比上升了 3.15 个百分点。毛利率上升的主要原因是：①毛利率较高的盾构和道岔产品销售增加；②随着盾构关键零部件国产化进程的推进，盾构产品的成本有所降低。

房地产开发方面，2014 年，公司积极应对全国房地产市场低迷的形势，不断优化房地产开发项目的建设与销售计划，加快房地产项目去化速度。该板块营业收入同比增长 6.33%，毛利率与上年同期相比基本持平。

其他业务方面，公司稳步实施有限相关多元化战略。2014 年，其他业务板块营业收入共计 533.24 亿元，同比减少 20.79%，毛利率与上年同期相比上升 2.73 个百分点。其中：①高速公路运营业务实现运营收入 21.95 亿元，同比增长 4.04%；②矿产资源板块实现收入 23.6 亿元，同比增长 25.22%；③物资贸易业务实现收入 368.57 亿元，同比减少 30.21%；④金融业务实现收入 22.31 亿元，同比增长 35.59%。

2. 主营业务分地区情况

单位：千元 币种：人民币

地区	营业收入	营业收入比上年增减 (%)
中国内地	585,536,947	8.83
香港及澳门	823,083	421.94
海外	26,199,118	17.63
合计	612,559,148	9.30

注：本表中的“营业收入”为利润表中的“营业总收入”。

(三) 资产、负债情况分析

1. 资产负债情况分析表

单位：千元

项目名称	本期期末数	本期期末数占总资产的比例 (%)	上期期末数	上期期末数占总资产的比例 (%)	本期期末金额较上期期末变动比例 (%)
应收账款	145,830,995	21.35	123,089,507	19.59	18.48
其他应收款	37,901,654	5.55	34,258,378	5.45	10.63
固定资产	43,181,465	6.32	36,888,967	5.87	17.06
应付账款	218,207,469	31.95	181,343,151	28.87	20.33

资产负债情况的说明：

截至 2014 年 12 月 31 日，公司资产负债率（总负债／总资产）为 84.03%，较 2013 年的 84.59% 下降了 0.56 个百分点。

截至 2014 年 12 月 31 日，应收账款余额为 1,458.31 亿元，同比增长 18.48%。应收账款周转天数由 2013 年度的 72 天增加至 2014 年度的 79 天。应收账款增长的主要原因是：①应收工程款增加；②未到期的质保金增加。

截至 2014 年 12 月 31 日，其他应收款余额为 379.02 亿元，同比增长 10.63%。其他应收款增长的主要原因是：各类投标保证金、押金的增加。

截至 2014 年 12 月 31 日，固定资产余额为 431.81 亿元，同比增长 17.06%。固定资产增长的主要原因是：①随着经营规模扩大，公司增加了施工设备和生产设备的购置；②部分在建工程和存货转为自用房产所致。

截至 2014 年 12 月 31 日，应付账款余额为 2,182.07 亿元，同比增长 20.33%。应付账款周转天数由 2013 年度的 123 天增加至 2014 年度的 132 天。应付账款增长的主

要原因是受公司经营规模扩大、应收账款增加的影响，应付材料款和应付工程进度款相应增加。

2014 年，公司银行借款的年利率为 1.53% 至 10%（2013 年：1.95% 至 10%）；长期债券的固定年利率为 3.85% 至 7.2%（2013 年 3.85% 至 7.2%）；其它短期借款的年利率为 5% 至 11.5%（2013 年：5.9% 至 13.5%）；其它长期借款的年利率为 6.15% 至 10.5%（2013 年：4.39% 至 11.5%）。2013 年 12 月 31 日和 2014 年 12 月 31 日，公司银行借款中的定息银行借款分别为 44.58 亿元和 13.10 亿元；浮息银行借款分别为 1,324.33 亿元和 1,294.73 亿元。

2. 公允价值计量资产、主要资产计量属性变化相关情况说明

2014 年，公司主要资产采用的计量属性主要为历史成本法，部分采用公允价值计量，采用公允价值计量的主要报表项目为金融资产、与股份支付相关的成本或费用、企业合并涉及的公允价值损益。主要资产计量属性在报告期内没有发生重大变化。

(四)核心竞争力分析

业务范围广阔。公司业务范围包括铁路、公路、市政、房建、城市轨道交通、水利水电、机场、港口、码头，业务范围涵盖了几乎所有基本建设领域，工程项目遍布中国除台湾以外的各省市自治区以及全球 60 多个国家和地区，能够提供建筑业“纵向一体化”的一揽子交钥匙服务。此外，公司实施有限相关多元化战略，在勘察设计与咨询、工业设备和零部件制造、房地产开发、矿产资源开发、高速公路运营、物资贸易、金融等业务方面也取得了较好的发展。

专业优势突出。经过 60 多年的发展，公司在特大桥、深水桥、长大隧道、铁路电气化、桥梁钢结构、盾构及高速道岔的研发制造、试车场建设等方面，积累了丰富的经验，形成了独特的管理和技术优势。桥梁修建技术方面，公司在国内外设计和修建各类桥梁近万座，桥梁修建技术在大跨、轻型、高强、高墩的基础上，向整体、大型、长桥和快速施工方向发展；已建成的东海大桥、澳门澳凼三桥、杭州湾跨海大桥、武汉天兴洲大桥中多项修建技术处于世界先进水平。隧道及城市地铁修建技术方面，公司基本实现了隧道、地下工程的信息化施工；在地质断层破碎带、软弱围岩、膨胀性围岩、含瓦斯地层、涌水、溶洞、黄土等特殊地质情况下的隧道及城市地下工程施

工方面，处于国内领先水平，部分技术达到世界先进水平。铁路电气化技术方面，公司电气化技术实力代表着当前中国电气化最高水平。公司参建并已投入运行的京沪、京广等高铁在运行速度、行车密度等方面均达到世界一流水平；使中国电气化铁路的技术水平跨入世界先进行列。截至 2014 年底，公司承建的项目获得国家优质工程奖 177 项，中国建筑工程鲁班奖 127 项，中国土木工程詹天佑大奖 85 项，全国优秀工程勘察设计奖 91 项，全国优秀工程咨询成果奖 70 项。

科技实力雄厚。截至 2014 年底，公司共获国家科技进步奖 101 项，其中特等奖 4 项，一等奖 14 项；省部级（含国家认可的社会力量设奖）科技进步奖 2134 项；国家级工法 145 项，省部级工法 1,360 项；通过省部级科技鉴定的科技成果 697 项；拥有有效专利授权 3,996 件，其中发明专利 909 件；公司拥有“高速铁路建造技术国家工程实验室”和“盾构及掘进技术国家重点实验室”两个国家实验室及 7 个博士后工作站、7 个国家认定的企业技术中心和 21 个省部认定的企业技术中心，并先后组建了桥梁、隧道、电气化、先进工程材料及检测技术、轨道和施工装备 6 个专业研发中心和 1 个 BIM 技术应用研发中心。

专业团队强大。公司拥有强大的核心技术团队，拥有中高级技术人员 69,314 名，其中中国工程院院士 2 名、国家有突出贡献中青年专家 8 名、全国工程勘察设计大师 5 名、享受国务院政府特殊津贴专家人员 309 名。

机械装备领先。雄厚的设备优势是保证公司竞争优势的重要因素，目前公司拥有国内数量最多的隧道掘进机械（盾构、TBM）、亚洲起重能力最大的吊装船、整套深海水作业施工装备、国内数量最多的用于铁路建设的架桥机及铺轨机，以及国内数量最多的用于电气化铁路建设的架空接触线路施工设备。公司能够自行开发及制造具有国际先进水平的专用重工机械，同时公司是世界上能够独立生产 TBM 并具有知识产权的三大企业之一。截至 2014 年底，公司主要施工设备总台数达 7.8 万台，拥有盾构机/TBM 246 台，其中地铁盾构 235 台。

(五) 投资状况分析

1. 对外股权投资总体分析

单位:千元 币种:人民币

报告期末对外股权投资额	10,232,512
投资额增减变动数	1,096,899
上年同期对外股权投资额	9,135,613

投资额增减幅度(%)	12.01
------------	-------

主要被投资的公司情况

被投资的公司名称	主要经营活动	占被投资公司权益的比例(%)
重庆垫忠高速公路有限公司	高速公路建设与运营	80
重庆渝邻高速公路有限公司	高速公路建设与运营	49
武汉鹦鹉洲大桥有限公司	项目投融资管理	50
太中银铁路有限责任公司	铁路建设与运营	17.5
铁道第三勘察设计院集团有限公司	工程勘察设计	30
武汉墨北路桥有限公司	项目投融资管理	50
新铁德奥道岔有限公司	工业制造	50
成都同基置业有限公司	房地产开发	48

(1) 证券投资情况

序号	证券品种	证券代码	证券简称	最初投资金额 (元)	持有数量 (股)	期末账面价值 (元)	占期末证券总投资比例 (%)	报告期损益 (元)
1	股票	HK01303	汇力资源	84,173,927.50	51,300,000	51,800,359.68	55.15	-25,035,578.32
2	股票	HK0368	中外运	111,334,495.32	14,535,000	21,212,517.08	22.59	-11,127,073.03
3	股票	600739	辽宁成大	12,453,853.20	445,842	9,581,144.58	10.20	1,761,075.90
4	股票	600526	菲达环保	1,704,949.57	209,582.00	3,137,442.54	3.34	1,009,137.33
5	股票	600250	南纺股份	2,810,070.18	299,262	3,088,383.84	3.29	1,430,472.36
6	股票	601186	中国铁建	653,760.00	72,000	1,098,720.00	1.17	770,400.00
7	股票	600062	华润双鹤	1,060,260.76	46,852	949,221.52	1.01	-82,834.34
8	股票	002252	上海莱士	32,025.00	15,300	690,183.00	0.73	327,573.00
9	股票	600821	津劝业	179,926.92	84,078	512,035.02	0.55	332,108.10
10	股票	600721	百花村	855,586.56	55,128	477,959.76	0.51	60,089.52
期末持有的其他证券投资				879,233.18	/	1,374,341.68	1.46	541,877.62
报告期已出售证券投资损益				/	/	/	/	4,587,393.38
合计				216,138,088.19	/	93,922,308.70	100	-25,425,358.48

(2) 持有其他上市公司股权情况

单位：元

证券代码	证券简称	最初投资成本	占该公司股权比例 (%)	期末账面值	报告期损益	报告期所有者权益变动	会计核算科目	股份来源
601328	交通银行	87,039,950.40	0.072	309,123,212.80	11,979,285.87	134,559,516.16	可供出售金融资产	市场买入
002673	西部证券	10,000,000.00	0.810	365,928,631.25	615,580.87	236,949,781.25	可供出售金融资产	原始股
002459	天业通联	49,999,900.51	0.021	64,720,402.71	0	14,720,502.20	可供出售金融资产	市场买入
600999	招商证券	4,233,267.00	0.003	5,018,603.48	3,528,792.98	3,211,409.16	可供出售金融资产	市场买入
601169	北京银行	2,000.00	0.001	2,000.00	10,655.55	0	可供出售金融资产	原始股
HK00061	北亚资源	67,826,518.36	4.24	5,918,171.65	1,269,462.41	0	可供出售金融资产	换股
合计		219,101,636.27	/	750,711,021.89	17,403,777.68	389,441,208.77	/	/

(3) 持有非上市金融企业股权情况

所持对象名称	最初投资金额 (元)	持有数量(股)	占该公司股权 比例 (%)	期末账面价值 (元)	报告期损益 (元)	报告期所有者权 益变动(元)	会计核算科目	股份 来源
中国信托业保障基金有限责任公司	250,000,000.00	/	4.35	250,000,000.00	-	-	可供出售金融资产	购买
富滇银行股份有限公司	121,000,000.00	/	1.05	121,000,000.00	-	-	可供出售金融资产	购买
长城证券有限责任公司	96,457,687.47	17,000,000.00	0.82	96,457,687.47	-	-	可供出售金融资产	债转股
中国金谷国际信托有限责任公司	16,850,500.00	/	1.46	31,450,500.00	488,330.61	-	可供出售金融资产	设立
四川信托有限公司	5,452,204.94	/	0.42	10,485,004.94	3,669,753.33	-	可供出售金融资产	购买
西部信托投资有限公司	9,094,630.00	9,094,630.00	1.39	9,094,630.00	518,098.06	-	可供出售金融资产	购买
成都银行股份有限公司	3,002,000.00	3,731,600.00	0.13	3,002,000.00	783,636.00	-	可供出售金融资产	购买
湖北鹏程保险经纪有限公司	400,000.00	/	4.00	400,000.00	64,112.08	-	可供出售金融资产	出资
合计	502,257,022.41	29,826,230.00	/	521,889,822.41	5,523,930.08	-	/	/

(4) 买卖其他上市公司股份的情况

股份名称	期初股份数量 (股)	报告期买入股份 数量(股)	使用的资金数量 (元)	报告期卖出股份 数量(股)	期末股份数量(股)	产生的投资收益 (元)
中国北车	-	104,500,000.00	429,510,675.00	104,500,000	0	1,551,964.45
南京高科	-	50,000.00	675,000.00	50,000	0	198,618.21
阳谷华泰	-	50,000.00	600,000.00	50,000	0	466,545.01
穗恒运	-	38,700.00	419,895.00	38,700	0	208,514.03
金新农中	-	10,000.00	225,000.00	10,000	0	208,838.11
陕西黑猫	-	3,000.00	18,450.00	3,000	0	38,457.00

海南矿业	-	1,000.00	10,340.00	1,000	0	9,627.40
浪潮软件	179,000.00	0	0	172,000	7,000.00	1,903,663.85
中国太保	5,872,128.00	0	0	5,872,128	0	115,512,873.86
天业通联	0	8,319,451.00	49,999,900.51	0	8,319,451.00	0

报告期内卖出申购取得的新股产生的投资收益总额 1,600,048.85 元。

2. 非金融类公司委托理财及衍生品投资的情况

(1) 委托理财情况

单位:万元 币种:人民币

合作方名称	委托理财产品类型	委托理财金额	委托理财起始日期	委托理财终止日期	报酬确定方式	预计收益	实际收回本金金额	实际获得收益	是否经过法定程序	计提减值准备金额	是否关联交易	是否涉诉	资金来源并说明是否为募集资金	关联关系
中铁信托有限责任公司	单一资金信托	13,160	2013年1月16日	2015年1月16日	预计年化收益率10%	2,632	0	1,316	是	0	否	否	否	
合计	/	13,160	/	/	/	2,632	0	1,316	/	/	/	/	/	/
逾期未收回的本金和收益累计金额(元)							0							
委托理财的情况说明							无							

(2) 委托贷款情况

单位:元 币种:人民币

借款方名称	委托贷款金额	贷款期限	贷款利率	借款用途	抵押物或担保人	是否逾期	是否关联交易	是否展期	是否涉诉	资金来源并说明是否为募集资金	关联关系	预期收益	投资盈亏
贵州省经济适用住房建设发展中心	80,000,000.00	2年	6.15%	房地产开发	无	否	否	否	否	否		9,840,000.00	5,928,258.34

贵州省经济适用住房建设发展中心	50,000,000.00	2 年	6.15%	房地产开发	无	否	否	否	否	否	7,348,722.22	6,572,812.50
天津高速公路集团有限公司	82,500,000.00	3 年, 可提前还款	8.40%	高速公路建设	无	否	否	否	否	否	20,790,000.00	2,926,000.00

委托贷款情况说明

(3) 其他投资理财及衍生品投资情况

投资类型	资金来源	签约方	投资份额	投资期限	产品类型	预计收益	投资盈亏	是否涉诉
衍生品	/	中国建设银行	/	10 年	利率掉期	/	-106,502,062.20	否
衍生品	/	场外交易 (交通银行北京分行)	/	15 年	利率掉期	/	492,547.58	否
衍生品	自有资金	招商银行北京分行	15,000 万美元	1 年	远期合约	/	0	否
衍生品	自有资金	工商银行北京分行、上海期货交易所 (方正中期期货有限公司、中国国际期货有限公司、中国国际期货有限公司)	不超过 8178 万元保证金对应的持仓份额	3 个月期, 滚动续做	期货合约	-	13,330,631.06	否
衍生品	自有资金	上海期货交易所 (广发期货有限公司)	300 吨电解铜	3 个月期, 滚动续做	期货合约	-	-229,300.00	否
其他投资	自有资金	天津信托有限责任公司	30,200 万份	3 年	信托产品	55,719,000.00	18,635,170.53	否
其他投资	自有资金	天津信托有限责任公司	27,900 万份	3 年	信托产品	50,638,500.00	3,469,675.00	否
其他投资	自有资金	中海信托股份有限公司	1,000 万份	4 年	信托产品	/	/	否
其他投资	自有资金	中信信托有限责	8,000 万份	3 年	信托产品	/	/	否

其他投资	自有资金	中信信托有限责任公司	2,500 万份	2 年	信托产品	/	/	否
其他投资	自有资金	建信信托有限责任公司	1,500 万份	5 年	信托产品	/	/	否
其他投资	自有资金	建信信托有限责任公司	5,000 万份	1 年	信托产品	/	/	否
其他投资	自有资金	建信信托有限责任公司	750 万份	3 年	信托产品	/	/	否
其他投资	自有资金	建信信托有限责任公司	2,925 万份	3 年	信托产品	/	/	否
其他投资	自有资金	建信信托有限责任公司	20,000 万份	1 年	信托产品	/	/	否
其他投资	自有资金	建信信托有限责任公司	1,500 万份	7 年	信托产品	/	/	否
其他投资	自有资金	建信信托有限责任公司	21,000 万份	3 年	信托产品	/	/	否
其他投资	自有资金	建信信托有限责任公司	4,000 万份	3 年	信托产品	/	/	否
其他投资	自有资金	建信信托有限责任公司	20,000 万份	1 年	信托产品	/	/	否
其他投资	自有资金	建信信托有限责任公司	8,000 万份	1 年	信托产品	/	/	否
其他投资	自有资金	建信信托有限责任公司	1,500 万份	7 年	信托产品	/	/	否

3. 集资金使用情况

(1) 募集资金总体使用情况

√适用□不适用

单位:万元 币种:人民币

募集年份	募集方式	募集资金总额	本年度已使用募集资金总额	已累计使用募集资金总额	尚未使用募集资金总额	尚未使用募集资金用途及去向
2007	首次发行	2,203,400.00		2,203,400.00		A 股募集资金已经使用完毕。

2007	首次发行	2,037,584.71	17,428.48	1,765,651.81	11,611.44	额外营运资金及其他用途余额为 11,611.44 万元
合计	/	4,240,984.71	17,428.48	3,969,051.81	11,611.44	/
募集资金总体使用情况说明			①A 股募集资金截至 2012 年 12 月 31 日使用完毕； ②H 股募集资金尚未使用总额与募集资金总额扣除累计已使用金额后之差为 2007 年 12 月 7 日至 2014 年 12 月 31 日产生的汇兑损益； ③截至 2014 年 12 月 31 日，H 股募集资金余额折合人民币 11611.44 万元，其中港币 1.71 万元（折合人民币 1.35 万元），境外人民币 11,610.09 万元； ④由于 2010 年公司将除港币外所有 H 股募集资金全额兑换为境外人民币存放，港币余额仅为 1.71 万元，因此 2014 年 H 股资金产生汇兑损益很少。			

(2) 募集资金承诺项目情况

√适用 □不适用

单位:万元 币种:人民币

承诺项目名称	是否变更项目	募集资金拟投入金额	募集资金本年度投入金额	募集资金累计实际投入金额	是否符合计划进度	项目进度	预计收益	产生收益情况	是否符合预计收益	未达到计划进度和收益说明	变更原因及募集资金变更程序说明
A 股:											
补充流动资金和归还银行借款	是	1,397,400.00	0	1,397,400.00	是	完成	不适用	不适用		不适用	不适用
西客站地下车库及商业开发	否	37,728.00	0	37,728.00	是	完成	目标收益率不低于 15%	2013 年 3 月 8 日，项目公司股权挂牌转让完成，项目整体实现收益 11,375.24 万元，年化收益率为 6.03%。	否	在项目运作期间，受北京西客站南广场交通整改影响，导致项目无法正常经营，收益下降。	不适用
石家庄市	否	62,565.00	0	62,565.00	是	完成，仍	目标收	累计实现销售收入	是	不适用	不适用

中景四季花城项目						持有部分物业	益率不低于 15%	186,482 万元，利润总额 45,981 万元，年化投资收益率为 17%。（不含持有物业预计可变现价值 9,758 万元）。			
购置设备	否	413,682.00	0	413,682.00	是	完成	不适用	不适用		不适用	不适用
安庆新城东苑花园	是	50,000.00	0	50,000.00	是	在实施	目标收益率不低于 15%	截至 2014 年，累计确认收入 8.26 亿元，其中 2014 年确认收入 4.16 亿元；累计确认毛利 1.41 亿元。期末存货中：开发产品 1.41 亿元，开发成本 2.70 亿元，存量土地尚有 173 亩土地待开发，项目整体实现收益需待项目结束后方可计算得出。		项目尚在开发阶段，并有存量土地尚未决定开发方案，故目前尚难预计收益	项目将重新规划，后续实施资金需求存在较大不确定性，为提高募集资金使用效益将 54,000 万元变更为补充流动资金。2009 年 4 月 29 日第一届董事会第十九次会议审议通过，并经 2008 年度股东大会通过。
高速道岔技术改造项目	否	6,725.00	0	6,725.00	是	在实施	目标收益率不低于 10%	2010-2014 年整组道岔产量 3979 组，销售收入 227,863 万元，毛利 49,257 万元，实现利润 35,981 万元。2014 年整组道岔产量 1714 组，销售收入 42,010 万元，毛利 7,107 万元，利润 1,027 万元。	是	不适用	不适用
太中银铁路项目	否	200,000.00	0	200,000.00	是	完成	目标收益率不低于 10%	2014 年全年实现营业收入 515,518 万元，实现利润总额 40,654 元。截至 2014 年 12 月 31 日累计未分配利润 75,985 万元。	否	项目处于试运营阶段	不适用
大型钢结构生产基地项目	否	35,300.00	0	35,300.00	是	在实施	目标收益率不低于	2007 年-2014 年生产钢梁钢结构 48 万吨，营业收入 418,863 万元，实现利	是	不适用	不适用

							10%	润 4,670 万元。2014 年钢 结构产量 6 万吨, 营业收 入 60,417 万元, 实现利 润 752 万元。			
H 股											
设备购置 (≤66%)	否	1,136,288.23	0	847,940.29	是	完成	不适用	不适用		不适用	不适用
海外矿产 资源开发 (≤17%)	否	346,389.40	0	346,389.40	是	在实施	目标收 益率不 低于 15%	项目完成后才可明确		投入期	不适用
偿还银行 贷款 (≤7%)	否	142,630.93	0	132,370.51	是	完成	不适用	不适用		不适用	不适用
额外营运 资金及其 他 (≤10%)	否	412,276.15	17,428.48	438,951.61	是	完成	不适用	不适用		不适用	不适用
合计	/	4,240,984.71	17,428.48	3,969,051.81	/	/	/	/	/	/	/
募集资金承诺项目使用情况说明	截至 2014 年 12 月 31 日 A 股募集资金使用完毕, H 股募集资金余额折合人民币 11,611.44 万元。										

(3) 募集资金变更项目情况

√适用 □不适用

单位:万元 币种:人民币

变更投资项目资金总额											
变更后的项目 名称	对应的 原承诺 项目	变更项目拟投 入金额	本年度投 入金额	累计实际投 入金额	是否 符合 计划 进度	变更项 目的预 计收益	产生收益情况	项目进 度	是否 符合 预计 收益	未达到计划 进度和收益 说明	
A 股											
补充流动资	补充流动	1,397,400.00		1,397,400.00	是	不适用	不适用	不适用		不适用	

金	资金		-							
安庆新城东苑花园	安庆新城东苑花园	50,000.00	-	50,000.00	是	目标收益率不低于 15%	截至 2014 年, 累计确认收入 8.26 亿元, 其中 2014 年确认收入 4.16 亿元; 累计确认毛利 1.41 亿元。期末存货中: 开发产品 1.41 亿元, 开发成本 2.70 亿元, 存量土地尚有 173 亩土地待开发, 项目整体实现收益需待项目结束后方可计算得出。	在实施		项目尚在开发阶段, 并有存量土体尚未决定开发方案, 故目前尚难预计收益
H 股										
设备购置	设备购置	1,136,288.23	-	847,940.29	是	不适用	不适用	不适用		不适用
额外营运资金及其他	额外营运资金及其他	412,276.15	17,428.48	438,951.61	是	不适用	不适用	在实施		不适用
合计	/	2,995,964.38	17,428.48	2,734,291.90	/		/	/	/	/
募集资金变更项目情况说明			<p>①安庆新城东苑花园项目将重新规划, 后续实施资金需求存在较大不确定性, 为提高募集资金使用效益将 54,000 万元变更为补充流动资金。前述变更已经公司第一届董事会第十九次会议和 2008 年年度股东大会审议通过。②为顺应公司业务经营发展的需要, 提高募集资金使用效率, 在不损害公司和全体股东利益的情况下, 将 H 股设备购置中的 208,517.68 万元变更为额外营运资金及其他。前述变更已经公司第一届董事会第三十六次会议和 2011 年第一次临时股东大会审议通过。</p>							

4. 主要子公司、参股公司分析

(1) 公司所有子公司情况

序号	公司名称	业务性质	注册地	总资产 (千元)	净资产 (千元)	净利润(千 元)
1	中铁一局集团有限公司	铁路、公路、市政	西安	37,978,533	4,928,139	630,437
2	中铁二局集团有限公司	铁路、公路、市政	成都	71,571,838	7,288,161	165,959
3	中铁三局集团有限公司	铁路、公路、市政	太原	26,949,119	3,448,142	410,629
4	中铁四局集团有限公司	铁路、公路、市政	合肥	48,288,528	5,590,248	946,352
5	中铁五局(集团)有限公司	铁路、公路、市政	贵阳	36,019,902	3,702,595	480,918
6	中铁六局集团有限公司	铁路、公路、市政	北京	21,249,788	2,735,215	67,901
7	中铁七局集团有限公司	铁路、公路、市政	郑州	26,059,669	3,006,794	305,184
8	中铁八局集团有限公司	铁路、公路、市政	成都	28,366,833	2,731,304	43,481
9	中铁九局集团有限公司	铁路、公路、市政	沈阳	19,261,325	2,466,411	43,396
10	中铁十局集团有限公司	铁路、公路、市政	济南	23,860,536	2,415,475	321,604
11	中铁大桥局集团有限公司	铁路、公路、市政	武汉	27,952,865	3,934,332	546,177
12	中铁隧道集团有限公司	铁路、公路、市政	洛阳	24,464,875	3,063,910	173,936
13	中铁电气化局集团有限公司	铁路、公路、市政	北京	33,505,698	4,526,740	631,883
14	中铁建工集团有限公司	铁路、公路、市政	北京	44,940,392	5,893,997	1,156,736
15	中铁港航局集团有限公司	铁路、公路、市政	广州	13,538,585	1,387,618	63,133
16	中铁上海工程局集团有限公 司	铁路、公路、市政	上海	11,913,911	1,112,298	80,155
17	中国中铁航空港建设集团有 限公司	铁路、公路、市政	北京	13,756,322	916,708	37,195
18	中铁武汉电气化局集团有限 公司	铁路、公路、市政	武汉	5,247,159	385,803	59,547
19	中国海外工程有限责任公司	铁路、公路、市政	北京	4,765,312	644,754	5,299
20	中铁国际集团有限公司	铁路、公路、市政	北京	8,100,013	2,050,493	85,828
21	中铁二院工程集团有限责任 公司	勘察、设计、监理 咨询	成都	6,505,738	2,510,784	483,539
22	中铁工程设计咨询集团有限 公司	勘察、设计、监理 咨询	北京	3,319,485	1,017,393	171,225
23	中铁大桥勘测设计院集团有 限公司	勘察、设计、监理 咨询	武汉	1,354,457	396,676	62,672
24	中铁第六勘察设计院集团有 限公司	勘察、设计、监理 咨询	天津	1,671,305	522,561	116,673
25	中铁科学研究院有限公司	勘察、设计、监理 咨询	成都	1,416,648	621,689	96,075
26	华铁工程咨询有限责任公司	工程管理咨询	北京	454,858	295,776	27,474
27	中铁山桥集团有限公司	工业制造	秦皇岛	8,947,092	2,642,954	263,590
28	中铁宝桥集团有限公司	工业制造	宝鸡	5,575,965	3,017,937	242,416
29	中铁科工集团有限公司	工业制造	武汉	2,986,873	655,510	30,977
30	中铁工程装备集团有限公司	工业制造	郑州	2,841,824	919,552	301,651
31	中铁置业集团有限公司	房地产开发经营	北京	52,516,890	6,619,293	1,124,549
32	中铁信托有限责任公司	金融信托与管理	成都	9,919,749	4,683,666	1,026,898
33	中铁资源集团有限公司	资源投资	北京	24,869,279	5,704,564	-1,220,653
34	中铁物贸有限责任公司	物资贸易	北京	8,954,379	38,618	-546,171
35	中铁交通投资集团有限公司	高速公路建造经营	南宁	41,703,673	8,552,913	-101,595
36	中铁建设投资集团有限公司	项目建设与资产管 理	深圳	12,186,105	2,571,388	1,095,669

37	中铁投资集团有限公司	项目建设与资产管理	北京	23,124,737	901,557	812
38	中铁贵州旅游文化发展有限公司	旅游、体育、文化项目投资、开发、经营	贵阳	7,233,994	1,238,661	291,033
39	中铁(平潭)投资建设有限公司	项目建设与资产管理	平潭	2,228,057	319,521	19,521
40	中铁昆明建设投资有限公司	项目建设与资产管理	昆明	1,028,217	200,000	0
41	中铁财务有限责任公司	综合金融服务	北京	20,869,444	1,658,803	158,803
42	中铁城市发展投资有限公司	项目建设与资产管理	成都	547,742	537,996	3,196
43	中铁人才交流咨询有限责任公司	人才信息网络服务	北京	1,460	873	30
44	中铁贵阳投资发展有限公司	项目建设与资产管理	贵阳	1,595,999	348,994	45,848

(2) 子公司净利润占合并净利润 10% 以上子企业情况

单位：千元

序号	单位名称	营业收入	营业成本	营业利润	净利润	归属于母公司净利润
1	中铁建工集团有限公司	33,179,116	28,704,275	1,561,649	1,156,736	1,114,730
2	中铁置业集团有限公司	12,815,922	9,416,217	1,549,685	1,124,549	1,005,125
3	中铁建设投资集团有限公司	10,270,225	8,690,122	1,449,409	1,095,669	1,095,669

5. 非募集资金项目情况

√适用 □不适用

单位:万元 币种:人民币

项目名称	项目金额	项目进度	本年度投入金额	累计实际投入金额	项目收益情况
深圳地铁 11 号线 BT 项目	2,041,591	截止 2014 年 12 月底完成投资 124.5 亿元。	460,675	1,245,457	截止 2014 年 12 月底, 已回购 98.1 亿元, 项目实现收益 9.96 亿元。
石家庄轨道交通 1 号线	856,000	截止 2014 年 12 月底完成投资 35.1 亿元。	279,944	351,060	截止 2014 年 12 月底, 已回购 23 亿元, 项目实现收益 2.81 亿元。
合计	2,897,591	/	740,619	1,596,517	/
非募集资金项目情况说明	-				

(六) 公司控制的特殊目的主体情况

不适用

二、董事会关于公司未来发展的讨论与分析

(一) 行业竞争格局和发展趋势

1.2014 年行业发展概况

①基建建设。2014 年，全社会固定资产投资 512,761 亿元，比上年增长 15.3%，扣除价格因素，实际增长 14.7%。其中，固定资产投资（不含农户）502,005 亿元，增长 15.7%。全国铁路完成固定资产投资 8,088 亿元，同比增长 21.8%。

②勘察、设计与咨询服务业务。2014 年我国基建建设投入的增长也促进了勘察和设计市场的发展，继续保持强劲发展势头。

③工程设备和零部件制造业务。2014 年我国规模以上工业增加值同比增长 8.3%，其中铁路、船舶、航空航天和其他运输设备制造业增加值增长 12.7%（2013 年：4.8%）。

④房地产开发业务。2014 年，全国房地产开发投资 95,036 亿元，同比名义增长 10.5%（扣除价格因素实际增长 9.9%），增速比 2013 年回落 9.3 个百分点。其中，住宅投资 64,352 亿元，同比增长 9.2%；商品房销售面积 120,649 万平方米，同比下降 7.6%；商品房销售额 76,292 亿元，同比下降 6.3%。

2. 行业发展环境和趋势

从国内外经济发展形势来看，国际方面，世界经济仍处在国际金融危机后的深度调整期，世界经济增速可能会略有回升，但总体复苏疲弱态势难有明显改观，大多数经济体仍需将“保增长”作为首要任务，而建筑业在拉动经济复苏中的作用不断增强，发展空间较大。国内方面，2015 年是全面深化改革的关键之年，是全面推进依法治国的开局之年，也是全面完成“十二五”规划的收官之年。虽然国内经济下行压力增大，经济转型不断加快，但经济发展总体向好的基本面并没有改变，特别是 2014 年 12 月召开的中央经济工作会议，作出了国家进入经济发展新常态的科学研判，提出要坚持稳中求进工作总基调，坚持以提高经济发展质量和效益为中心，主动适应经济发展新常态，保持经济运行在合理区间，把转方式调结构放到更加重要位置，狠抓改革攻坚，突出创新驱动，强化风险防控，加强民生保障，促进经济平稳健康发展和社会和谐稳定。2015 年将保持宏观政策连续性和稳定性，继续实施积极的财政政策和稳健的货币政策。

从行业有利因素来看，国家统筹实施“四大板块”和“三个支撑带”战略组合，为基建市场提供了新的增长点和发展机遇。铁路建设方面，2015 年铁路投资规模将保持在 8000 亿元以上，新投产里程 8000 公里以上。铁路投融资体制改革将不断深化，铁路发展基金融资平台将逐步完善。同时高铁“走出去”也为公司积极开拓国际市场提供了新的机遇。公路建设方面，国家将继续科学有序推进《国家公路网规划》的实施，通过投资政策引导，重点推进国家高速公路网建设，加大国省干线改造力度，加快“断

头路”和“瓶颈”路段建设。在城市基础设施建设方面，国家出台的《国家新型城镇化规划（2014-2020 年）》明确指出，要着力推进新型城镇化建设，强化综合交通运输网络支撑，改造提升中心城区功能，提升城市基本公共服务水平，全面加强市政公用设施和公共服务设施建设，继续科学有序推进地铁、轻轨等大容量公共交通系统建设，提高城市群综合交通运输一体化水平。同时基础设施互联互通和一些新技术、新产品、新业态、新商业模式的投资机会大量涌现，国家创新重点领域投融资机制鼓励社会投资，出台了开展政府和社会资本合作（PPP）的指导意见，推出了多个鼓励社会资本参与的投资项目，促进投资关键作用的发挥。这些都表明 2015 年基建形势仍然向好，为公司的发展创造了良好的政策环境和商机。

从行业不利因素来看，我国经济下行压力还在加大，发展中深层次矛盾凸显，产能过剩的矛盾更加突出，房地产和矿产资源市场持续深度调整，尤其房地产市场高库存和低去化率使供需矛盾日趋显著，尽管各地政府纷纷退出对房地产市场的主动调控，出台了一系列取消限购、鼓励购房的政策，但市场整体供需矛盾和购房者信心不足的态势依然存在。同时国家加大对地方政府融资平台清理，对企业基础设施投资和房地产等优势业务的发展造成了一定的冲击。建筑业“营改增”政策即将实施。这些都对企业发展提出了更为严峻的挑战。

总体上看，建筑市场持续发展的基本面没有改变，我们仍将处于重要的战略机遇期，必须要进一步坚定推动企业不断发展的信心。

（二）公司发展战略

根据国内外宏观经济形势和行业政策的变化及对其发展趋势的分析，公司修改完善了企业“十二五”发展规划，明确了发展思路，即围绕“推进两大转变、建设世界一流企业”发展战略，以改革为动力，以开展管理提升活动为契机，围绕工程项目精细化管理和作业层队伍建设，全面推进产业、产品、组织、人员结构优化升级，推进增长方式由主要依靠要素投入、规模扩张向主要依靠科技进步、劳动者素质提高、管理创新转变，实现可持续发展。

目前我国经济发展已经进入新常态，认识新常态、适应新常态、引领新常态，既是当前和今后一个时期一段时间我国经济发展的大逻辑，也是公司判断发展大势、进行战略布局、安排当前和今后一个时期一段时间工作的基本前提。2015 年，公司将启

动“十三五”规划的编制工作，将在全面总结企业“十二五”规划执行情况的基础上，根据经济社会发展进入新常态后的客观规律，结合企业自身特点，科学谋划“十三五”发展规划。“十三五”期间，公司将更加注重以提高质量为导向的科学增长，更加注重以创新驱动的内涵式增长，企业发展模式要从规模效益型向质量效益型转变，企业管理模式要更加规范化和精细化。

1. 基建业务板块

基建建设板块是公司的传统核心业务，是公司生存与发展的基础。要继续巩固基建板块支柱地位，确保铁路、公路、城市轨道交通等领域的传统优势和市场份额，增强在港口码头、机场、水利水电等方面的竞争力，牢牢确立公司在中国建筑业的龙头地位，引领行业发展。

2. 勘察设计与咨询服务板块

勘察设计公司要扩大业务领域，提高设计质量，强化设计施工总承包能力，通过优质服务获得更大的市场；要以铁路勘察设计为基础，向其他领域拓展；以工程咨询为龙头，向工程总承包和工程项目管理发展；努力建设一批设计理论和设计技术达到一流水准的大型综合性设计企业；实施走出去战略，为公司国际化战略提供技术支持和保障。

3. 工业设备和零部件制造板块

工业设备和零部件制造企业要通过深化改革，强化战略管理、资本运作、企业重组、结构调整、财务控制、风险防范等方面的功能，发挥企业整体优势，实现专业化和规模化经营。加快产品研发，更新换代，基本形成重大技术装备、高新技术产业装备、基础装备、一般机械装备等专业化合理分工、相互促进、协调发展的产业格局；要创新经营模式，以服务求发展，以质量促提升，赢得更好的效益。

4. 房地产开发板块

房地产企业要进一步加强对政策和市场的预判，创新开发模式，适度控制土地一级开发节奏，促进库存销售，盘活现有土地，尽快回笼资金，实现滚动发展。加强资源整合，完善区域布局，创新经营模式，优化决策程序，建立科学的投融资体系，进一步打造“中铁置业”品牌，抓好内控风险管理，推动全公司房地产业务向专业化、规模

化、品牌化方向发展。

5.其他业务板块

矿产资源业务要采取基础设施与矿产资源项目联动开发模式，加快既有矿产资源开发项目建设投产步伐，按照“少投入、快产出，分步实施、滚动发展”的思路，坚持以“扩能增效”为中心，尽快把资源优势转变成实体经济优势；高速公路运营业务要不断降低运营成本，努力解决绿通车等问题，提高运营质量，早日实现整体盈利；物资贸易业务要进一步扩大物资贸易业务集采品种和范围，健全完善生产和供应商合作名录，提高直采比例和战略采购空间，重点推进电子商务平台建设；金融业务要通过构建完善的金融平台，稳步建设金融板块和推进产融结合业务，通过产融结合提升资本运营效率实现规模经济，降低交易费用，实现优势互补。

(三) 经营计划

2015 年公司计划实现营业总收入约 5,900 亿元，营业成本约 5,256 亿元，三项费用约 300 亿元，预计新签合同额约 7,500 亿元。公司将根据市场变化和计划执行情况适时调整经营计划。

(四) 因维持当前业务并完成在建投资项目公司所需的资金需求

2015 年，公司仍将坚持基建板块传统核心业务，加快产业结构调整，在继续提高建筑业“一站式”服务水平的基础上，努力推动相关多元化发展。一方面，公司将牢牢抓住铁路基建投资新机遇，稳定机械设备、无形资产等资本性开支，满足生产发展需要；另一方面，公司将努力适应经济结构调整新常态，积极化解地方政府融资平台、房地产开发和资源开发等投资项目风险，坚持“控制总量、搞好在建、以收定支”的原则，适度开展投资活动；第三，公司将进一步加大深化改革的力度，通过增加金融投资和股权投资，大胆尝试混合所有制改革，创新商业模式、融资模式及管理模式，带动主营业务可持续增长。全年，公司预计各类投资资金需求 815 亿元，其中资本性开支 101 亿元、实业投资 571 亿元、金融及股权投资 143 亿元。为此，公司将继续加大资金集中管理力度，提高使用效率，用好存量运营资金，同时，持续推进双清工作，加快存货的去化速度，加快回笼货币资金，预计可有效解决资金需求 550 亿元，全年预计新增资金投入约 265 亿元。

为保障公司业务和投资项目的持续健康稳定开展，公司将采取多种措施筹集资金：一是继续加大双清工作力度，确保经营性净现金的持续流入。二是积极利用资本市场开展权益性融资：①公司拟通过向中铁工在内的不超过 10 名特定投资者非公开发行 A 股的方式实施股权再融资，该事项业经公司 2015 年 2 月 10 日第三届董事会第七次会议审议通过，并于 3 月 3 日获得国资委同意公司非公开发行 A 股的批复，相关再融资工作正在稳步推进；②公司将继续在注册有效期内择机发行剩余额度永续中票，并积极探索和尝试其他权益类融资方式。三是积极拓展境内外债务融资渠道，通过金融机构贷款、境内外发行债券等直接或间接方式多渠道筹资。目前，公司在金融机构授信额度充足，短期融资券、私募债券、公司债券和境外债券等各类低成本债券品种仍具备较大发行空间。四是通过发行产业基金、开展资产证券化等方式筹措项目投资所需资金。

(五) 可能面对的风险

本公司面对的风险包括日常业务过程中的市场风险、经营风险、管理风险、政策风险、财务风险、投资风险、利率风险。

1.市场风险：政府对国家和地区经济增长水平的预期、基础设施的使用状况和未来扩张需求的预期、相关行业增长整体水平的预期等都可能对公司经营市场产生不利影响。此外，国外市场的政治、经济环境存在一定的不稳定性，可能会给公司海外市场发展带来不确定性因素，使施工项目的正常推进受到影响。

2.经营风险：基建业务中，工程承包项目中标价格受市场竞争影响较大，同时，对成本和委聘劳务分包商的控制也存在一定的经营风险。

3.管理风险：公司无法对非全资子公司的所有行动进行全面控制，建筑行业本身属于高风险行业，加之近年公司经营规模的快速增长，经营跨度越来越大，项目管理的难度不断加大，对项目安全质量管理、干部廉政、维护企业稳定等提出了严峻挑战，存在一定的管理风险。

4.政策风险：由于中国外汇管理制度、税收政策、房地产行业政策等变化带来的不利影响等。

5.财务风险：客户延迟付款可能影响本公司的营运资金和现金流量；未获得足够的融资可能会对本公司的拓展计划和发展前景产生影响。

6.投资风险：投资风险主要包括由于垫付项目的有关款项、政策变动造成非政府投资机构对基建项目的投资减少、在较长期间内动用大量营运资金等。

7.利率风险：目前公司融资规模体量较大，利率政策的变动将对公司财务费用和经济效益产生影响。

为防范各类风险的发生，公司通过建立和运行内部控制体系，把各类风险对接各项业务流程，据此分解辨识业务流程关键控制点，制定具体控制措施，建立流程关键控制文档，落实各类风险和关键控制点的责任，与日常管控工作紧密结合，控制风险发生因素和要件。严格前期可研、策划、审核、审计、审批和决策等重要管控环节，加强过程控制和后评估工作，做好应对风险发生的策略和应急预案，保证了公司各类风险的整体可控。

三、董事会对会计师事务所“非标准审计报告”的说明

(一) 董事会、监事会对会计师事务所“非标准审计报告”的说明

适用 不适用

(二) 董事会对会计政策、会计估计或核算方法变更的原因和影响的分析说明

适用 不适用

2014年3月，财政部发布了《企业会计准则第2号-长期股权投资》(修订)和《企业会计准则第41号-在其他主体中权益的披露》，并于2014年7月1日起施行，鼓励境外上市公司提前采用。鉴于本公司为同时于境内外上市企业，本公司根据《企业会计准则解释第2号》第一条的规定，自2014年1月1日提前采用上述准则。该等会计政策变更已经本公司2014年8月30日第三届董事会第三次会议批准。同时本公司在2014年度财务报表中开始采用财政部于2014年修订的《企业会计准则第37号-金融工具列报》。该会计政策变更已经本公司2015年3月30日第三届董事会第八次会议批准。

除下列事项外，其他因会计政策变更导致的影响不重大。

会计政策变更的内容和原因	审批程序
<p>执行《企业会计准则第2号-长期股权投资》(修订)之前，本公司对被投资单位不具有共同控制或重大影响，并且在活跃市场中没有报价、公允价值不能可靠计量的股权投资，作为长期股权投资并采用成本法进行核算。</p> <p>执行《企业会计准则第2号-长期股权投资》(修订)后，本公司将对被投资单位不具有共同控制或重大影响，并且在活跃市场中没有报价、公允价值不能可靠计量的股权投资作为可供出售金融资产核算。本公司采用追溯调整法对上述会计政策变更进行会计处理，该会计政策变更对财务报表的影响列示如下：</p>	<p>本公司按照《企业会计准则第2号-长期股权投资》(修订)的</p>

	2013 年 12 月 31 日 (重述前) 人民币千元	长期股权投资 人民币千元	2013 年 12 月 31 日 (重述后) 人民币千元	要求, 适用其 相关规定。
合并财务报表				
可供出售金融资产	4,502,296	3,247,074	7,749,370	
长期股权投资	<u>9,135,613</u>	<u>(3,247,074)</u>	<u>5,888,539</u>	
公司财务报表				
可供出售金融资产	620,000	2,000,000	2,620,000	
长期股权投资	<u>72,581,719</u>	<u>(2,000,000)</u>	<u>70,581,719</u>	
上述会计政策变更对 2013 年度净利润、综合收益总额及 2013 年末净资产不产生影响。				

(三) 董事会对重要前期差错更正的原因及影响的分析说明

适用 不适用

四、利润分配或资本公积金转增预案

(一) 现金分红政策的制定、执行或调整情况

1. 报告期内现金分红政策的执行情况

公司 2013 年度利润分配采取以现金形式分配股利。根据 2014 年 6 月 26 日召开的 2013 年度股东大会审议通过的利润分配方案, 公司以 2013 年 12 月 31 日股本总数 21,299,900,000 股为基数, 向全体股东每 10 股派发现金红利人民币 0.66 元(含税), 共计派发现金红利人民币 1,405,793,400 元, 占可供分配利润的 15%。A 股利润分配实施公告刊登在 2014 年 7 月 29 日的《中国证券报》、《上海证券报》、《证券时报》、《证券日报》和上海证券交易所网站。截至 2014 年 8 月 19 日, 公司 2013 年度利润分配方案已全部实施完毕。

2. 2014 年利润分配预案

根据《公司法》和《公司章程》相关规定, 结合股东回报及公司业务发展对资金需求等因素的考虑, 按照公司第三届董事会第八次会议审议通过的《中国中铁股份有限公司 2014 年度利润分配方案预案》, 根据公司 2014 年度经审计的财务报告, 2014 年年初母公司未分配利润为 10,925,341,394.42 元, 加上本年度母公司实现的净利润 7,482,978,325.83 元, 扣除 2013 年度现金分红 1,405,793,400.00 元, 扣除按照母公司实现净利润 10% 提取的法定盈余公积金 748,297,832.58 元后, 本年度母公司可供股东分配的利润为 16,254,228,487.67 元。以 2014 年 12 月 31 日公司总股本 21,299,900,000 股为基数, 每 10 股派送现金红利人民币 0.78 元 (含税), 共计分配利润人民币

1,661,392,200.00 元，占当年合并报表归属于上市公司股东净利润的 16%。分配后，母公司尚余未分配利润 14,592,836,287.67 元，转入下一年度。

公司独立董事已对该预案发表意见，上述预案尚需经公司 2014 年度股东大会批准。公司 2014 年度股东大会拟采取现场记名投票与网络投票相结合的方式，从而确保中小股东有充分表达意见和诉求的机会，中小股东的合法权益得到充分维护。

3.2014 年利润分配情况说明

(1) 拟分配现金红利总额与当年归属于上市公司股东的净利润之比低于 30% 的原因是：①国家积极推动“一带一路”、京津冀协同发展、长江经济带三大重点战略和高铁“走出去”发展战略，这将推动国内和国际基建市场保持持续发展态势，同时，为确保完成“十二五”规划重点建设任务，国家将在 2015 年启动实施一批新的重大工程项目，包括中西部铁路、公路、内河航道等重大交通项目，棚户区 and 危房改造、城市地下管网等民生项目。这些都为公司的持续发展提供了有利契机，公司需要足够的现金储备来抓住机遇，迎接挑战，实现更大发展。②公司所处的建筑行业属于充分竞争行业，市场竞争十分激烈，行业普遍毛利率较低，资产负债率较高，应收账款和存货金额较大，加上所属施工项目点多面广、单体体量大的因素，公司用于维持日常经营周转的资金需求量较大。

(2) 全体独立董事对该利润分配方案的合理性发表了以下独立意见：①公司 2014 年度利润分配方案的制定考虑了企业所处的建筑行业特点、公司的发展阶段、自身经营模式和资金需求等多方面因素，符合企业实际情况。②公司 2014 年度现金分红金额占当年合并报表归属于上市公司股东净利润的 16%，较上年分红比例有所增加，保持了公司利润分配政策的连续性和可持续发展，符合公司章程规定的现金分红政策和中长期股东回报规划，既能使投资者获得合理的投资回报，又能兼顾公司的正常经营。因此，公司 2014 年度利润分配方案是合理的，同意该利润分配方案。

(二) 公司近三年（含报告期）的利润分配方案或预案、资本公积金转增股本方案或预案

单位：亿元 币种：人民币

分红年度	每 10 股送红股数 (股)	每 10 股派息数(元) (含税)	每 10 股转增数 (股)	现金分红的数额 (含税)	分红年度合并报表中归属于上市公司股东的净利润	占合并报表中归属于上市公司股东的净利润的比率(%)
2014 年		0.78		16.61	103.6	16
2013 年		0.66		14.06	93.75	15
2012 年		0.52		11.08	73.55	15.06

注：2014 年利润分配预案尚待提交股东大会审议通过后执行。

五、积极履行社会责任的工作情况

（一）社会责任工作情况

作为建筑行业的领军企业，中国中铁始终以成为企业社会责任的实践者、推动者和引领者为己任，自 2008 年起，开始着手建立科学、规范、系统、有效的企业社会责任管理体系，从造福社会、科学发展、安全监管、环境保护、员工发展、公益事业、全球责任等七个方面进行社会责任规划，并从公司总部到各子公司全面开展了一系列企业社会责任管理实践活动，以实现全面覆盖、充分履行、日臻完善、行业领先的社会责任目标，为社会持续提供不可替代的杰出贡献。报告期内公司为履行社会责任作出的捐款合计 179.7 万元（2013 年为 239.9 万元），公司履行社会责任工作的情况具体详见公司在上海证券交易所网站 <http://www.sse.com.cn> 上披露的《中国中铁股份有限公司 2014 年社会责任报告》。

（二）属于国家环境保护部门规定的重污染行业的上市公司及其子公司的环保情况说明不适用

第六节 重要事项

一、重大诉讼、仲裁和媒体普遍质疑的事项

适用 不适用

(一)诉讼、仲裁或媒体质疑事项已在临时公告披露且无后续进展的

事项概述及类型	查询索引
波兰 A2 高速公路建设工程纠纷: 本公司所属子公司中国海外工程有限责任公司及中铁隧道集团有限公司联合另外两家第三方公司组成的联合体就其所中标的波兰 A2 高速公路项目 A 标段和 C 标段与项目业主波兰国家道路与高速公路管理局发生合同终止相关诉讼争议。	中国中铁股份有限公司 2011 年半年度报告以及后来的历次定期报告。上海证券交易所 http://www.sse.com.cn

报告期内, 上述诉讼的进展情况如下:

联合体在有关当局的协调下开始与项目业主和谈解决纠纷, 本公司当事子公司撤回了关于履约保函的保全措施, 同意开具履约保函的银行于 2015 年初依据履约保函向项目业主支付约 1.16 亿兹罗提(折合约人民币 2.09 亿元)。由于联合体和项目业主有和解意向, 2015 年 2 月 25 日, 波兰华沙地方法院裁定案件延期审理。

二、报告期内资金被占用情况及清欠进展情况

适用 不适用

三、破产重整相关事项

不适用

四、资产交易、企业合并事项

适用 不适用

五、公司股权激励情况及其影响

适用 不适用

六、重大关联交易

适用 不适用

(一)与日常经营相关的关联交易

1、已在临时公告披露且后续实施无进展或变化的事项

不适用

2、已在临时公告披露, 但有后续实施的进展或变化的事项

单位:千元 币种:人民币

关联交易方	关联关系	关联交易类型	关联交易内容	关联交易定价原则	关联交易价格	关联交易金额	占同类交易金额的比例(%)
中铁宏达资产	母公司的全资	接受劳务	租赁办公楼等	协议定价	38,046	38,046	小于 1%

管理中心	子公司						
中铁宏达资产管理中心	母公司的全资子公司	接受劳务	接收综合服务	协议定价	38,898	38,898	小于 1%
合计				/	76,944	76,944	/
关联交易的说明				上述两项交易分别为公司于 2013 年 3 月 28 日与中铁工续签的《综合服务协议》和《房屋租赁协议》在本报告期内的履行情况。两项协议有效期均为三年,所涉及的总交易金额在董事会决策权限内并已经本公司第二届董事会第十九次会议审议通过,符合《上海证券交易所股票上市规则》的相关规定。同时,《房屋租赁协议》的年度交易金额也符合香港上市规则所规定的最低豁免水平而豁免有关申报、年度审核、公告及独立股东批准的规定;《综合服务协议》因符合香港上市规则所规定的相关豁免条件而被豁免独立股东批准的规定。			

3、临时公告未披露的事项

不适用

(二) 资产收购、出售发生的关联交易

不适用

(三) 共同对外投资的重大关联交易

不适用

(四) 关联债权债务往来

不适用

(五) 其他关联交易

1. 关联担保情况

单位：千元 币种：人民币

担保方	被担保方	担保金额	担保起始日	担保到期日	担保是否已经履行完毕
中国中铁股份有限公司(注 1)	临策铁路有限责任公司	783,000	2008 年 06 月	2025 年 06 月	否
中国铁路工程总公司(注 2)	中国中铁股份有限公司	5,000,000	2010 年 01 月	2020 年 01 月	否
中国铁路工程总公司(注 2)	中国中铁股份有限公司	3,500,000	2010 年 10 月	2025 年 10 月	否
中国铁路工程总公司(注 2)	中国中铁股份有限公司	2,500,000	2010 年 10 月	2020 年 10 月	否
中国铁路工程总公司(注 2)	中国中铁股份有限公司	1,000,000	2010 年 01 月	2015 年 01 月	否

注 1：2008 年 6 月 25 日召开的公司 2007 年度股东大会审议通过了《关于为临策铁路有限责任公司及中铁工程苏尼特铁路有限责任公司提供贷款担保的议案》，同意为临策铁路有限责任公司提供人民币 8.207 亿元的银行贷款担保，担保期限为 17 年；2008 年 6 月，公司与中国工商银行股份有限公司呼和浩特新城东街支行签订了保证合同，约定为临策铁路有限责任公司提供总额为 7.83 亿元的连带责任保证担保（贷款总金额 27 亿元乘以持股比例 29%），期限从 2008 年 6 月 30 日至 2025 年 6 月 20 日。

注 2: 此担保系中国铁路工程总公司为本公司 2010 年 1 月发行的 5 年及 10 年期公司债券以及 2010 年 10 月发行的 10 年和 15 年期公司债券提供的全额无条件不可撤销的连带责任保证担保。截至 2014 年 12 月 31 日止, 上述应付债券余额共计人民币 11,958,037 千元(2013 年 12 月 31 日: 人民币 11,951,506 千元), 具体详见财务报表附注。

2. 关联方资金拆借

单位: 千元 币种: 人民币

关联方	当期拆借金额	起始日	到期日	利率 (%)	本期期末余额
拆入					
中国铁路工程总公司(注)	1,258,190	2014 年 12 月	2015 年 12 月	5.00	1,258,190
中国铁路工程总公司(注)	700,000	2014 年 03 月	2014 年 12 月	4.20	-

注: 公司第二届董事会第十六次会议审议通过了《关于股份公司向总公司申请不超过 20 亿元委托贷款的议案》, 并获得了上海证券交易所的披露豁免批准。2012 年和 2013 年公司根据生产经营需要向中铁工分别申请了 62,616 万元和 62,693 万元的委托贷款, 报告期内, 公司再次根据生产经营需要向中铁工分别申请了 510 万元和 70,000 万元的委托贷款, 并续贷了 2012 年及 2013 年申请的委托贷款。

3. 金融服务类关联交易

单位: 千元 币种: 人民币

科目	关联方	2014 年 12 月 31 日	2013 年 12 月 31 日
吸收存款(注)	中国铁路工程总公司	2,983,369	0

注: 为了提高公司的资金使用效率、减少结算费用、降低利息支出、获得资金支持, 公司 2014 年 4 月 29 日召开的第二届董事会第二十七次会议审议通过了《关于中铁财务有限责任公司与中国铁路工程总公司签署金融服务框架协议的议案》, 同意公司下属控股子公司中铁财务有限责任公司与公司控股股东中国铁路工程总公司签署《金融服务框架协议》(协议有效期至 2015 年 12 月 31 日), 并依据协议向中国铁路工程总公司提供存款、贷款及其他金融服务。详情请见公司 2014 年 4 月 30 日在上海证券交易所网站披露的相关公告。

报告期内, 中铁财务有限责任公司向中国铁路工程总公司提供存款服务的每日最高存款余额(含应计利息)未超过《金融服务框架协议》规定的上限。

4. 其他关联项目

单位: 千元 币种: 人民币

科目	关联方	2014 年 1-12 月	2013 年 1-12 月
利息支出	中国铁路工程总公司	92,327	26,226

注: 该利息支出为公司应付中铁工委委托贷款利息及公司下属控股子公司中铁财务有限责任公司应付吸收中铁工资金存款的利息。

七、重大合同及其履行情况

1 托管、承包、租赁事项

适用 不适用

2 担保情况

适用 不适用

单位: 千元 币种: 人民币

公司对外担保情况(不包括对子公司的担保)													
担保方	担保方与上市	被担保方	担保金额	担保发生日期(协议签	担保起始日	担保到期日	担保类型	担保是否	担保是否	担保逾期	是否	是否	关联
				期)				是	否		存	存	关

	公司的关系			署日)				已经履行完毕	逾期	金额	反担保	关联方担保	关系
中国中铁股份有限公司	公司本部	临策铁路有限责任公司	783,000	2008/6/30	2008/6/30	2025/6/20	连带责任担保	否	否	0	否	是	联营公司
中国中铁股份有限公司	公司本部	内蒙古郭白铁路有限责任公司	370,000	2008/11/24	2008/11/24	2020/11/30	连带责任担保	否	否	0	否	否	
中铁二局集团有限公司	全资子公司	中铁渤海铁路轮渡有限责任公司	11,930	2004/12/24	2004/12/24	2016/12/23	连带责任担保	否	否	0	否	否	
中铁电气化局集团有限公司	全资子公司	南京中铁电化投资管理有限公司	649,500	2012/9/30	2012/9/30	2023/12/11	连带责任担保	否	否	0	否	否	
中铁隧道集团有限公司	全资子公司	中国上海外经公司	53,847.2	2011/12/29	2011/12/29	2015/12/28	连带责任担保	否	否	0	否	否	
中铁大桥局集团有限公司	全资子公司	武汉墨北路桥有限公司	502,500	2014/9/23	2014/9/23	2017/12/28	连带责任担保	否	否	0	否	否	
中铁大桥局集团有限公司	全资子公司	武汉鹦鹉洲大桥有限公司	1,285,000	2013/2/8	2013/2/8	2019/1/13	连带责任担保	否	否	0	否	否	
中铁大桥局集团有限公司	全资子公司	宜昌庙嘴大桥建设工程有限公司	230,000	2013/12/20	2013/12/20	2018/12/19	连带责任担保	否	否	0	否	否	
报告期内担保发生额合计（不包括对子公司的担保）										1,605,000			
报告期末担保余额合计（A）（不包括对子公司的担保）										3,885,777.2			
公司对子公司的担保情况													
报告期内对子公司担保发生额合计										11,246,219.5			
报告期末对子公司担保余额合计（B）										32,766,020.2			
公司担保总额情况（包括对子公司的担保）													
担保总额（A+B）										36,651,797.4			
担保总额占公司净资产的比例(%)										33.61			
其中：													
为股东、实际控制人及其关联方提供担保的金额（C）													
直接或间接为资产负债率超过70%的被担保对象提供的债务担保金额（D）										29,921,598.7			

担保总额超过净资产50%部分的金额 (E)	
上述三项担保金额合计 (C+D+E)	29,921,598.7
未到期担保可能承担连带清偿责任说明	
担保情况说明	截至2014年12月31日, 公司发生房地产按揭担保合计16,680,113千元。

3 其他重大合同

报告期之前已经签署但延续到报告期仍在履行中的重大合同:

(1) 基建建设业务

序号	签订单位	业主单位	合同名称	合同签署日期	合同金额(万元)	合同工期
铁路						
1	中铁大桥局	福建福平铁路有限责任公司	新建福州至平潭铁路站前工程第 FPZQ-3 标段	2013-10	879,909	2007 日历天
2	中铁一局	郑西铁路客运专线有限责任公司	新建郑州至徐州铁路客运专线 ZXZQ-6 标段	2013-01	367,356	48 个月
3	中铁电气化局	晋豫鲁铁路通道股份有限公司	新建山西中南部铁路通道(含吕梁至临县(孟门)铁路临县北至孟门段)“四电”系统集成及相关工程 ZNZH-1 标段	2013-09	344,892	396 日历天
公路						
1	中铁大桥局	港珠澳大桥管理局	港珠澳大桥主体工程桥梁工程土建工程及组合梁施工 CB05 标段	2012-06	373,885	36 个月
2	中铁十局	广东潮惠高速公路有限公司	广东省潮州至惠州高速公路项目 TJ1 标段	2013-07	182,600	39 个月
3	中铁五局	青海省花石峡至久治公路建设指挥部	青海省成都至香日德公路花石峡至久治(省界)段公路工程 DJ16 标、HD6 标段	2013-07	109,458	24 个月
市政						
1	中国中铁	深圳地铁集团有限公司	深圳市城市轨道交通 11 号线 BT 项目	2012-06	2,555,000	48 个月
2	中铁四局	广东珠三角城际轨道交通有限公司	广清城际轨道交通广州北至清远段站前工程	2013-09	275,746	38 个月
3	中铁大桥局	武汉市建设投资开发集团有限公司	武汉鹦鹉洲长江大桥正桥工程	2011-04	247,500	44 个月

(2) 勘察设计业务

序号	签订单位	业主单位	合同名称	合同签署日期	合同金额(万元)	合同工期
1	中铁二院	埃塞俄比亚铁路公司	亚的斯亚贝巴-吉布提铁路项目第 1、2 标段 Sebeta-Adama-Mieso EPC 总承包交钥匙合同	2011-10	208,153	48 个月
2	中铁二院	孟加拉铁路局	孟加拉栋吉至派布罗巴扎尔增建二线铁路项目含达卡至吉大港正线信号工程 EPC 合	2011-07	130,597	36 个月

			同			
3	中铁二院	云桂铁路云南有限责任公司	新建铁路云桂线（云南段）勘察设计合同	2011-05	81,000	72 个月

(3) 工程设备和零部件制造业务

序号	签订单位	业主单位	合同名称	合同签署日期	合同金额(万元)	合同工期
钢结构						
1	中铁山桥	港珠澳大桥管理局	港珠澳大桥主体工程桥梁工程钢箱梁采购与制造 CB01 合同	2012-04	283,912	36 个月
2	中铁山桥	辽宁省交通厅公路管理局	中朝鸭绿江界河公路大桥	2011-12	36,340	31 个月
3	中铁科工	贵州高速公路集团有限公司	贵州省毕节至都格高速公路北盘江特大桥钢桁梁制作合同	2013-09	31,175	28 个月
道岔						
1	中铁宝桥	兰新铁路甘青有限公司	兰新铁路第二双线（甘青段）道岔采购合同	2012-11	38,964	36 个月
2	中铁山桥	成渝铁路客运专线有限责任公司	新建成都至重庆铁路客运专线工程	2013-06	27,891	16 个月
3	中铁山桥	晋豫鲁铁路通道股份有限公司	新建山西中南部铁路通道工程（瓦塘至汤阴东段）	2013-11	18,642	9 个月
施工机械						
1	中铁工程装备	中国建筑土木建设有限公司	盾构采购合同	2013-06	8,670	8 个月
2	中铁工程装备	台湾新北市强铨有限公司	钢纤维制造合同	2012-03	5,800	36 个月
3	中铁科工	四川省宜宾港责任有限公司	门式起重机采购合同	2013-06	4,181	8 个月

(4) 房地产开发业务

序号	项目名称	项目所在省份	项目类型	规划面积 (万m ²)
1	贵阳中铁 逸都国际	贵州贵阳	住宅	230.6
2	百瑞景中央生活区	湖北武汉	住宅	105.5
3	诺德名都	山东济南	住宅	89.34
4	中铁 华胥美邦	山东青岛	住宅	53.45
5	大连诺德滨海花园	辽宁大连	住宅	52.09

(5) 其他业务

序号	签订单位	业主单位	合同名称	合同签署日期	合同金额(万元)	合同工期	运营（回购）年限
BOT							
1	中铁二局	榆林交通局	陕西榆林至神木高速公路 BOT 项目	2007-10	517,000	36 个月	30 年

2	中国中铁	广西交通厅	广西岑溪至兴业高速公路 BOT 项目	2005-08	516,361	36 个月	28 年
3	中国中铁	云南交通厅	云南富宁至广南、广南至砚山高速公路 BOT 项目	2005-12	644,000	36 个月	27 年

报告期内签署的重大合同：

(1) 基建建设业务

序号	签订单位	业主单位	合同名称	合同签署日期	合同金额(万元)	合同工期
铁路						
1	中铁大桥局	中国铁路总公司	新建沪通铁路沪通长江大桥 HTQ-2 标段	2014-02	751,789	1645 日历天
2	中铁五局	京沈铁路客运专线辽宁有限责任公司	新建北京至沈阳铁路客运专线辽宁段站前工程施工 JSLNTJ-6 标段	2014-06	277,955	1708 日历天
3	中铁六局	呼张铁路客运专线有限责任公司	新建张家口至呼和浩特铁路站前工程 ZHZQ-7 标段	2014-04	266,056	1465 日历天
公路						
1	中铁大桥局	孟加拉国交通部桥梁局	孟加拉帕德玛多功能大桥项目主桥	2014-06	967,490	3.5 年
2	中国中铁	京新高速公路临河至白疙瘩段(阿拉善盟境内)工程建设管理办公室	京新高速公路临河至白疙瘩段(阿拉善盟境内)第 LBAMSG-2 标段	2014-12	869,121	30 个月
3	中铁一局	云南富龙高速公路建设指挥部	云南省富宁至滇桂界(龙留)高速公路 1 标段	2014-01	107,878	30 个月
市政						
1	中铁港航局	海南如意岛旅游度假投资有限公司	海口市如意岛项目填岛西标段 EPC 总承包工程合同	2014-05	240,921	548 日历天
2	中铁四局	贵州高投东南置业有限公司	凯里未来城二期 10-13 地块房建工程	2014-12	188,000	5 年
3	中铁电气化局	北京城市快轨建设管理有限公司	北京地铁 16 号线工程机电系统施工总承包合同	2014-05	162,908	12 个月

(2) 勘察设计业务

序号	签订单位	业主单位	合同名称	合同签署日期	合同金额(万元)	合同工期
1	中铁大桥院	中国铁路总公司工程管理中心	新建沪通铁路沪通长江大桥工程	2014-02	40,600	4 年
2	中铁大桥院	福建福平铁路有限责任公司	新建福州至平潭铁路平潭海峡公铁两用大桥工程	2014-01	29,940	2014 年至工程保修期满。
3	中铁咨询	蒙西华中铁路公司	蒙西至华中地区铁路煤运通道	2014-12	23,963	履行完合同全部义务后止

(3) 工程设备和零部件制造业务

序号	签订单位	业主单位	合同名称	合同签署日期	合同金额(万元)	合同工期
钢结构						
1	中铁科工	宁波梅山岛开发投资有限公司	梅山春晓大桥钢结构施工合同	2014-06	34,302	24 个月
2	中铁宝桥	厦门厦工重工钢结构有限公司	仙岳路与成功大道立交改造提升等工程项目钢箱梁制作安装合同	2014-04	14,270.9	9 个月
道岔						
1	中铁山桥	大西铁路客运专线有限责任公司	大西铁路客运专线工程	2014-01	35,855.6	5 个月
2	中铁山桥	沪昆铁路客运专线浙江有限公司\贵州有限公司	沪昆铁路客运专线工程	2014-01	20,803.3	3 个月
施工机械						
1	中铁工程装备	中交隧道工程局有限公司	盾构采购合同	2014-06	8,270	7 个月
2	中铁山桥	莫桑比克港口铁路公司(CFM)	莫桑比克车辆维修合同	2014-04	577.6 万美元	15 个月

(4) 房地产业务

序号	项目名称	项目所在地	项目类型	规划面积 (万m ²)
1	世纪金桥	湖北武汉	住宅、办公	55.4
2	景和花园	河北衡水	住宅	51
3	门头沟东辛称地块	北京	住宅	19.4

重要的房产资料

持作投资的物业

名称	地点	用途	年限	本公司及子公司权益
檀木林酒店	四川自贡市自流井区东兴寺街新华路居委会 2 号	酒店	中期	100%
华熙长安中心 A1 写字楼 1-2 层房屋	北京市海淀区复兴路 69 号	商业	中期	100%
工体综合楼 3 层 2 段	北京市朝阳区工体综合楼 3 层 2 段-3 餐厅	商业	中期	100%
汇龙湾易初莲花商场	四川成都市金牛区沙湾路 1 号	商业	中期	100%
北京朝外科研楼及附属用房	北京市朝阳区朝外大街 227 号	商业	中期	100%
天域商场	西安市雁塔路北段 17 号	商业	中期	100%
花水湾名人度假酒店	四川成都市大邑县花水湾温泉社区	酒店	中期	100%
京信大厦 15-17 层	北京市朝阳区东三环北路甲 2 号	商业	中期	100%
中铁咨询大厦	北京市丰台区广安路 15 号	商业	中期	100%

持作发展及/或出售的物业

建筑物或项目名称	具体地址	现时土地用途	占地面积(平方米)	楼面面积(平方米)	完工程度	预期完工日期	本公司及子公司权益
中铁国际生态城(一期)	贵州龙里县谷脚镇	综合	8,000,000	6,150,000	在建	2019年	100%
中铁国际生态城(二期)	贵州龙里县谷脚镇	综合	3,000,000	5,260,000	在建	2022年	100%
贵阳中铁逸都国际	贵阳金阳区金阳大道北段1号	商业、住宅	1,060,000	2,306,000	在建	2018年	80%
百瑞景中央生活区	湖北武汉市武昌区武珞路586号	住宅	528,000	1,060,000	在建	2015年	67%
中铁诺德中心三期	北京丰台区花乡四合庄中关村科技园	商业、金融	55,400	166,400	在建	2016年	100%

八、承诺事项履行情况

√适用 □不适用

(一) 上市公司、持股 5%以上的股东、控股股东及实际控制人在报告期内或持续到报告期内的承诺事项

承诺背景	承诺类型	承诺方	承诺内容	承诺时间及期限	是否有履行期限	是否及时严格履行	如未能及时履行应说明未完成履行的具体原因	如未能及时履行应说明下一步计划
与首次公开发行相关的承诺	解决同业竞争	中铁工	中国中铁依法成立之日起,中铁工及其除中国中铁外的其他附属企业不得以任何形式直接或间接从事或参与、或协助从事或参与任何与中国中铁及其附属企业的主营业务构成或可能构成竞争的任何业务。如中铁工或其除中国中铁外的其他附属企业发现任何与中国中铁主营业务构成或可能构成直接或间接竞争的新业务机会,将立即书面通知中国中铁,并保证中国中铁或其附属企业对该业务机会的优先交易及选择权。如中铁工或其附属企业拟向第三方转让、出售、出租、许可使用或以其他方式转让或允许使用将来其可能获得的与主营业务构成或可能构成直接或间接相竞争的新业务、资产或权益,中铁工将保证中国中铁或其附属企业对该新业务、资产或权益的优先受让权。	无	否	是	-	-

(二) 公司资产或项目存在盈利预测,且报告期仍处在盈利预测期间,公司就资产或项目是否达到原盈利预测及其原因作出说明

九、聘任、解聘会计师事务所情况

单位:万元 币种:人民币

是否改聘会计师事务所:	否
-------------	---

	原聘任	现聘任
境内会计师事务所名称	德勤华永会计师事务所(特殊普通合伙)	德勤华永会计师事务所(特殊普通合伙)
境内会计师事务所报酬	4,050	4,050
境内会计师事务所审计年限	7 年	8 年
境外会计师事务所名称	德勤•关黄陈方会计师行	德勤•关黄陈方会计师行
境外会计师事务所报酬	250	250
境外会计师事务所审计年限	7 年	8 年

	名称	报酬
内部控制审计会计师事务所	德勤华永会计师事务所(特殊普通合伙)	251

十、上市公司及其董事、监事、高级管理人员、持有 5%以上股份的股东、实际控制人、收购人处罚及整改情况

不适用

十一、面临暂停上市和终止上市风险的情况

(一) 导致暂停上市或终止上市的原因以及公司采取的消除暂停上市或终止上市情形的措施

不适用

(二) 终止上市后投资者关系管理工作的详细安排和计划

不适用

十二、执行新会计准则对合并财务报表的影响

2014 年, 财政部陆续发布了《企业会计准则第 9 号—职工薪酬》等 7 个会计准则, 并要求境内企业于 2014 年 7 月 1 日起施行新发布的准则, 同时鼓励境外上市公司提前采用。鉴于本公司为同时为境内外上市企业, 根据《企业会计准则解释第 2 号》第一条的规定, 经公司董事会审议通过, 本公司已在 2013 年度报告、2014 年半年度报告中提前采用了《企业会计准则第 9 号—职工薪酬》、《企业会计准则第 30 号—财务报表列报》、《企业会计准则第 33 号—合并财务报表》、《企业会计准则第 39 号—公允价值计量》、《企业会计准则第 40 号—合营安排》、《企业会计准则第 2 号—长期股权投资》和《企业会计准则第 41 号—在其他主体中权益的披露》。在 2014 年年度报告中采用了《企业会计准则第 37 号—金融工具列报》。

1 长期股权投资准则变动对于合并财务报告影响

单位: 千元 币种: 人民币

被投资单位	交易基本信息	2013年1月1日 归属于母公司 股东权益(+/-)	2013年12月31日		
			长期股权投资 (+/-)	可供出售金融 资产 (+/-)	归属于母公司 股东权益(+/-)

太中银铁路有限责任公司	-	-	-2,000,000	2,000,000	-
北京东直门机场快速轨道有限公司	-	-	-185,000	185,000	-
中铁渤海铁路轮渡有限责任公司	-	-	-180,000	180,000	-
其他	-	-	-882,074	882,074	-
合计	/	-	-3,247,074	3,247,074	-

长期股权投资准则变动对于合并财务报告影响（一）的说明

在2014年1月1日之前，本公司对被投资单位不具有控制、共同控制或重大影响，且在活跃市场中没有报价、公允价值不能可靠计量的权益工具投资计入长期股权投资核算。

《企业会计准则第2号—长期股权投资》于2014年3月发布，缩小了准则的适用范围，将上述权益工具投资排除在其适用范围之外。同时规定，企业会计准则第2号未予规范的其他权益性投资，适用《企业会计准则第22号—金融工具确认和计量》。

本公司对上述会计政策变更采用追溯调整法核算。

2 准则其他变动的的影响

不适用

3 其他

不适用

十三、其他重大事项的说明

适用 不适用

第七节 股份变动及股东情况

一、 股本变动情况

报告期内，公司股份总数及股本结构未发生变化。

二、 证券发行与上市情况

不适用

三、 股东和实际控制人情况

(一) 股东总数:

截止报告期末股东总数(户)	765,436
年度报告披露日前第五个交易日末的股东总数(户)	859,594
截止报告期末表决权恢复的优先股股东总数(户)	0
年度报告披露日前第五个交易日末表决权恢复的优先股股东总数(户)	0

(二) 截止报告期末前十名股东、前十名流通股股东(或无限售条件股东)持股情况表

单位:股

前十名股东持股情况							
股东名称 (全称)	报告期内增减	期末持股数量	比例 (%)	持有有限 售条 件股 份数 量	质押或冻结情况		股东 性质
					股份 状态	数量	
中铁工	0	11,950,010,000	56.1	0	无	0	国家
HKSCC Nominees Limited (注 1)	+5,962,696	4,148,478,205	19.4	0	无	0	其他
全国社会保障基金理事会转持三户	0	467,500,000	2.2	0	无	0	其他
香港中央结算有限公司(注 2)	+49,686,338	49,686,338	0.2	0	无	0	其他
南方东英资产管理有限公司—南方富时中国 A50ETF	+44,212,100	44,212,100	0.2	0	无	0	其他
中国银行股份有限公司—嘉实沪深 300 交易型开放式指数证券投资基金	+9,735,312	37,323,562	0.2	0	质押	267,300	其他

中国工商银行股份有限公司—华泰柏瑞沪深 300 交易型开放式指数证券投资基金	+13,545,239	27,766,204	0.1	0	无	0	其他
Bill&Melinda Gates Foundation Trust	0	25,000,090	0.1	0	无	0	其他
中国工商银行—景顺长城精选蓝筹股票型证券投资基金	+24,000,000	24,000,000	0.1	0	无	0	其他
阿布达比投资局	+23,364,434	23,364,434	0.1	0	无	0	其他
前十名无限售条件股东持股情况							
股东名称	持有无限售条件流通股的数量	股份种类及数量					
		种类	数量				
中铁工	11,950,010,000	人民币普通股	11,950,010,000				
HKSCC Nominees Limited (注 1)	4,148,478,205	境外上市外资股	4,148,478,205				
全国社会保障基金理事会转持三户	467,500,000	人民币普通股	467,500,000				
香港中央结算有限公司 (注 2)	49,686,338	人民币普通股	49,686,338				
南方东英资产管理有限公司—南方富时中国 A50ETF	44,212,100	人民币普通股	44,212,100				
中国银行股份有限公司—嘉实沪深 300 交易型开放式指数证券投资基金	37,323,562	人民币普通股	37,323,562				
中国工商银行股份有限公司—华泰柏瑞沪深 300 交易型开放式指数证券投资基金	27,766,204	人民币普通股	27,766,204				
Bill&Melinda Gates Foundation Trust	25,000,090	人民币普通股	25,000,090				
中国工商银行—景顺长城精选蓝筹股票型证券投资基金	24,000,000	人民币普通股	24,000,000				
阿布达比投资局	23,364,434	人民币普通股	23,364,434				
上述股东关联关系或一致行动的说明	第一大股东中铁工与上述其他 9 名股东之间不存在关联关系，也不属于一致行动人。公司未知上述其他股东是否存在关联关系或一致行动关系。						
表决权恢复的优先股股东及持股数量的说明	无						

注 1: HKSCC Nominees Limited (香港中央结算 (代理人) 有限公司) 持有的 H 股乃代表多个客户持有。

注 2: 香港中央结算有限公司持有的 A 股乃代表多个参与公司港股通的投资者持有。

注 3: 表中所示数字来自于 2014 年 12 月 31 日之股东名册。

截至报告期末, 公司 2,129,990 万股股票全部流通, 不存在限售股。

(三) 战略投资者或一般法人因配售新股成为前 10 名股东

报告期内, 公司无战略投资者或一般法人因配售新股成为前 10 名股东。

四、控股股东及实际控制人变更情况**(一) 控股股东情况****1 法人**

单位：元 币种：人民币

名称	中国铁路工程总公司
单位负责人或法定代表人	李长进
成立日期	1990-03-07
组织机构代码	10201654-8
注册资本	11,405,415,000
主要经营业务	建筑工程，相关工程技术研究、勘察、设计、服务与专用设备制造，房地产开发经营。
未来发展战略	中国铁路工程总公司将认真履行出资人义务，做好股权管理与资产管理各项工作。
报告期内控股和参股的其他境内外上市公司的股权情况	无
其他情况说明	无

2 自然人

不适用

3 公司不存在控股股东情况的特别说明

不适用

4 报告期内控股股东变更情况索引及日期

不适用

(二) 实际控制人情况**1 法人**

不适用

2 自然人

不适用

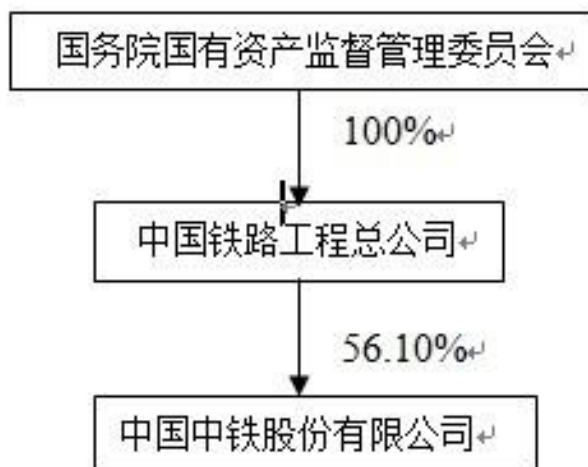
3 公司不存在实际控制人情况的特别说明

不适用

4 报告期内实际控制人变更情况索引及日期

不适用

5 公司与实际控制人之间的产权及控制关系的方框图

6 实际控制人通过信托或其他资产管理方式控制公司
不适用

(三) 控股股东及实际控制人其他情况介绍

公司实际控制人——国务院国有资产监督管理委员会，为国务院直属正部级特设机构，根据第十届全国人民代表大会第一次会议批准的国务院机构改革方案和《国务院关于机构设置的通知》设置。国务院授权国有资产监督管理委员会代表国家履行出资人职责。国有资产监督管理委员会的监管范围是中央所属企业（不含金融类企业）的国有资产。目前，国有资产监督管理委员会持有中铁工 100% 的股权。

五、其他持股在百分之十以上的法人股东

截至报告期末，除 HKSCC Nominees Limited（香港中央结算（代理人）有限公司）外，公司无其他持股在百分之十以上的法人股东

第八节 优先股相关情况

本报告期公司无优先股相关事项。

第九节 董事、监事、高级管理人员和员工情况

一、持股变动情况及报酬情况

(一) 现任及报告期内离任董事、监事和高级管理人员持股变动及报酬情况

单位：股

姓名	职务(注)	性别	年龄	任期起始日期(本届)	任期终止日期(本届)	年初持股数	年末持股数	年度内股份增减变动量	增减变动原因	报告期内从公司领取的应付报酬总额(万元)(税前)	报告期内在其股东单位领薪情况
李长进	执行董事、董事长	男	56	2014/6/26	2017/6/26	105,700	105,700	0	-	87.6	-
姚桂清	执行董事、副董事长	男	59	2014/6/26	2017/6/26	100,112	100,112	0	-	104.6	-
戴和根	执行董事、总裁	男	49	2014/6/26	2017/6/26	106,000	106,000	0	-	97.5	-
	副总裁			2011/1/27	2014/3/28						-
郭培章	独立董事	男	65	2014/6/26	2017/6/26	0	0	0	-	7.8	-
闻宝满	独立董事	男	63	2014/6/26	2017/6/26	0	0	0	-	7.4	-
郑清智	独立董事	男	62	2014/6/26	2017/6/26	0	0	0	-	8.4	-
魏伟峰	独立董事	男	52	2014/6/26	2017/6/26	0	0	0	-	6.8	-
刘成军	监事会主席	男	52	2014/6/26	2017/6/26	0	0	0	-	17.8	-
刘建媛	监事	女	53	2014/6/26	2017/6/26	1,200	1,200	0	-	40.6	-
王宏光	监事	男	55	2014/6/26	2017/6/26	0	0	0	-	26.5	-
陈文鑫	监事	男	51	2014/6/26	2017/6/26	0	0	0	-	49.8	-
范经华	监事	男	49	2014/6/26	2017/6/26	0	0	0	-	26.6	-
刘辉	副总裁、总工程师	男	55	2014/6/26	2017/6/26	80,400	80,400	0	-	92.3	-
马力	副总裁	男	57	2014/6/26	2017/6/26	100,000	100,000	0	-	92.4	-

周孟波	副总裁	男	50	2014/6/26	2017/6/26	0	0	0	-	64.5	-
章献	副总裁	男	54	2014/6/26	2017/6/26	0	0	0	-	91.7	-
许廷旺	副总裁	男	59	2014/6/26	2017/6/26	17,000	17,000	0	-	91	-
	总经济师			2011/1/27	2014/3/28						-
杨良	财务总监	男	46	2014/6/26	2017/6/26	0	0	0	-	32.2	-
于腾群	董事会秘书、总法律顾问	男	45	2014/6/26	2017/6/26	50,069	50,069	0	-	92.1	-
白中仁	执行董事、总裁	男	53	2011/1/27	2014/1/4	100,000	100,000	0	-	62.3	-
韩修国	非执行董事	男	69	2011/1/27	2014/6/26	0	0	0	-	0	-
贺恭	独立董事	男	71	2011/1/27	2014/6/26	0	0	0	-	0	-
贡华章	独立董事	男	69	2011/1/27	2014/6/26	0	0	0	-	7.3	-
王泰文	独立董事	男	68	2011/1/27	2014/6/26	0	0	0	-	6.2	-
辛定华	独立董事	男	56	2011/1/27	2014/6/26	0	0	0	-	6.3	-
王秋明	监事会主席	男	62	2011/1/27	2014/6/26	50,000	50,000	0	-	35.5	-
张喜学	监事	男	62	2011/1/27	2014/6/26	0	0	0	-	4.3	-
林隆彪	监事	男	57	2011/1/27	2014/6/26	0	0	0	-	24.5	-
李建生	副总裁、财务总监、总法律顾问	女	60	2011/1/27	2014/3/28	0	0	0	-	62.6	-
段秀斌	副总裁	男	61	2011/1/27	2014/3/28	106,100	0	-106,100	-	64.7	-
合计	/	/	/	/	/	816,581	710,481	-106,100	/	1,311.3	/

注：2014年1月，公司执行董事、总裁白中仁逝世。公司董事会在依据《公司章程》指定一名副总裁代行总裁职责之前由公司董事长李长进代行总裁职责。2014年3月，公司副总裁、财务总监、总法律顾问李建生及副总裁段秀斌退休。2014年3月28日公司第二届董事会第二十六次会议选聘戴和根为公司总裁，杨良为公司财务总监，许廷旺为公司副总裁，于腾群为公司董事会秘书、总法律顾问。2014年6月26日召开的2013年度股东大会顺利完成了第三届董事会、监事会的换届，续聘李长进、姚桂清为公司执行董事，新聘戴和根为公司执行董事，新聘郭培章、闻宝满、郑清智和魏伟峰为公司独立非执行董事，共同组成本公司第三届董事会。新聘刘成军为公司股东代表监事，续聘陈文鑫为公司股东代表监事，与6月25日召开的第一届第五次职代会团长联席会议选举的刘建媛、王宏光、范经华三位职工代表监事共同组成本公司第三届监事会。同日召开的第三届董事会第一次会议选举李长进为董事长、姚桂清为副董事长；同日召开的第三届监事会第一次会议选举刘成军为公司监事会主席。同日，董事会还选聘了公司新一届的高管层：聘任戴和

根为总裁，刘辉为副总裁、总工程师，马力、周孟波、章献、许廷旺为副总裁，杨良为财务总监，于腾群为董事会秘书、总法律顾问。

姓名	最近 5 年的主要工作经历
李长进	李长进，教授级高级工程师，现任本公司执行董事、董事长、党委书记、董事会战略委员会主任、提名委员会主任，同时任中铁工董事长、党委副书记，北京上市公司协会理事长。2002 年 7 月至 2006 年 9 月任中铁工副总经理，2006 年 9 月至 2007 年 9 月任中铁工董事、总经理、党委副书记，2007 年 9 月至 2010 年 6 月任中铁工董事、党委书记及本公司执行董事、总裁、党委副书记，2010 年 6 月至 2013 年 3 月任中铁工总经理，2010 年 6 月至今任中铁工董事长、党委副书记及本公司董事长、执行董事、党委书记，2014 年 1 月至 2014 年 3 月代行本公司总裁职责。
姚桂清	姚桂清，高级经济师，现任本公司执行董事、副董事长、党委副书记，同时任中铁工董事、总经理、党委副书记，中华全国总工会执行委员。2001 年 7 月至 2014 年 3 月任中铁工工会主席，2004 年至今任中铁工党委副书记、全国总工会执行委员，2006 年 4 月至 2008 年 3 月，兼任中铁九局集团有限公司董事长，2006 年 9 月至 2007 年 9 月任中铁工职工董事，2007 年 9 月至 2009 年 6 月任本公司副总裁，2007 年 9 月至 2014 年 3 月任本公司工会主席，2007 年 9 月至今任本公司党委副书记，2009 年 6 月至 2010 年 8 月任本公司监事会主席，2010 年 6 月至 2013 年 3 月任中铁工副董事长、董事，2010 年 8 月至今任本公司执行董事、副董事长；2013 年 3 月至今任中铁工总经理、董事。
戴和根	戴和根，高级经济师，现任本公司执行董事、总裁，董事会安全健康环保委员会主任，同时任中铁工董事、党委书记。2004 年 4 月至 2006 年 9 月任中铁四局集团有限公司总经理、副董事长、党委副书记，2006 年 9 月至 2007 年 9 月任中铁工副总经理，2007 年 9 月至 2014 年 3 月任本公司副总裁，2014 年 3 月至今任本公司总裁、中铁工董事、中铁工党委书记。2014 年 6 月至今任本公司执行董事。
郭培章	郭培章，高级经济师，现任本公司独立非执行董事、董事会薪酬与考核委员会主任，同时任中国神华能源股份有限公司独立非执行董事、东方电气集团公司外部董事。2005 年至 2010 年任中国国电集团公司党组成员、党组纪检组组长，2007 年 11 月至 2011 年 4 月任国电电力发展股份有限公司监事会主席，2010 年 6 月至今任中国神华能源股份有限公司独立非执行董事，2010 年 12 月至今任东方电气集团公司外部董事。2014 年 6 月至今任本公司独立非执行董事。
闻宝满	闻宝满，高级政工师，现任本公司独立非执行董事，同时任中国电信集团公司外部董事。1996 年 11 月至 2005 年 5 月任鞍山钢铁集团公司党委常委、工会主席，2005 年 5 月至 2005 年 7 月任鞍山钢铁集团公司党委副书记，2005 年 7 月至 2007 年 7 月任鞍山钢铁集团公司党委副书记兼党校校长、鞍山市委常委，2007 年 7 月至 2011 年 12 月任鞍山钢铁集团公司党委副书记兼党校校长、鞍山钢铁股份有限公司监事会主席、鞍山市委常委，2012 年 3 月至今任中国电信集团公司外部董事。2014 年 6 月至今任本公司独立非执行董事。
郑清智	郑清智，高级会计师，现任本公司独立非执行董事、董事会审计委员会主任，同时任中国农业产业化龙头企业协会副会长兼秘书长。2004 年 10 月至 2013 年 4 月任中国农业发展集团有限公司董事、总经理、党委副书记，期间曾兼任中国牧工商（集团）总公司董事长，2013 年 4 月至今任中国农业产业化龙头企业协会副会长兼秘书长。2014 年 6 月至今任本公司独立非执行董事。
魏伟峰	魏伟峰，现任本公司独立非执行董事，同时任信永方圆企业服务集团有限公司行政总裁，万年高顾问有限公司董事、总经理，香港特许秘书公会会长、香港会计师公会专业资格及考试评议会委员会成员、香港树仁大学法律系兼任教授及香港上市公司商会常务会成员，英国特许公认会计师公会资深会员、香港会计师公会会员、英国特许秘书及行政人员公会资深会员、香港特许秘书公会资深会员、香港董事学会资深会员以及香港证券及投资学会会员，获香港特别行政区行政长官委任为经济发展委员会专业服务业工作小组非官守成员；任中国中煤能源股份有限公司独立非执行董事，亦为以下香港上市公司的独立非执行董事：霸王国际（集团）控股有限公司、合生元国际控股有限公司、波司登

	国际控股有限公司、巨大国际控股有限公司、宝龙地产控股有限公司、海丰国际控股有限公司、三一重装国际控股有限公司、长飞光纤光缆股份有限公司以及 LDKSolar Co., Ltd; 还曾历任方兴地产(中国)有限公司、中国人寿保险股份有限公司以及中国铁建股份有限公司独立非执行董事。2014年6月至今任本公司独立非执行董事。
刘成军	刘成军, 教授级高级工程师, 享受国务院政府特殊津贴, 现任本公司监事会主席。2001年6月至2008年1月任中铁工设计部部长, 2008年1月至2014年6月本公司副总工程师、科技设计部部长。2001年12月至2014年7月任设计咨询分公司总经理, 2006年12月至2007年10月任中铁二院工程集团有限责任公司股东代表、副董事长, 2007年12月至2012年9月任中铁南方投资发展有限公司监事会主席, 2009年12月至2014年7月任中铁西北科学研究院有限公司董事长, 2010年12月至2013年3月任中铁大桥勘测设计院集团有限公司董事长, 2014年6月起任中国中铁股份有限公司监事会主席、股东代表监事。
刘建媛	刘建媛, 高级经济师、高级政工师, 现任本公司职工代表监事、工会主席、女工委主任, 同时任中铁工职工董事、工会主席。2003年10月至2005年2月任中铁隧道集团有限公司工会副主席, 中原指挥部指挥长、党工委书记, 2005年2月至2008年1月任中铁七局集团有限公司党委副书记、纪委书记、监事, 2008年1月至2014年6月任本公司工会副主席, 2012年8月至今任中铁工职工董事, 2014年6月至今任本公司工会主席、女工委主任。
王宏光	王宏光, 高级讲师、高级政工师, 现任本公司职工代表监事、纪委副书记、监察部长, 同时任中铁工纪委副书记。2001年10月至2009年11月任中铁工党校常务副校长、校务委员会副主任, 2009年11月至今任本公司纪委副书记、监察部长, 同时任中铁工纪委副书记, 2014年6月起任本公司职工代表监事。
陈文鑫	陈文鑫, 高级经济师, 现任本公司股东代表监事。2004年1月至2008年1月历任中铁十局集团有限公司监察审计部副部长、法律事务部副部长, 2004年12月至2010年4月兼任中铁工德商高速公路建设发展有限公司监事, 2007年12月至2012年8月任中铁南方投资发展有限公司监事, 2008年1月至2010年12月本公司董事会办公室副主任兼产权代表管理处处长, 2010年12月至今任临策铁路有限责任公司董事, 2011年1月至今任本公司股东代表监事。
范经华	范经华, 正高职高级审计师、高级会计师, 现任本公司职工代表监事、审计部部长。2003年12月至2005年2月任中铁大桥局集团有限公司港深西部通道项目部总会计师、纪工委书记, 2005年2月至2005年9月任中铁大桥局集团有限公司证券投资部副部长, 2005年10月至2011年5月任中铁大桥局集团有限公司监事、审计部部长, 2011年6月至2013年6月任中铁大桥局集团有限公司监事、副总会计师、审计部部长, 2013年7月至2013年11月任本公司审计部副部长, 2013年11月至今任本公司审计部部长, 2014年6月起任本公司职工代表监事。
刘辉	刘辉, 教授级高级工程师、国家注册咨询工程师、国家一级注册建造师, 现任本公司副总裁、总工程师, 同时兼任铁道第三勘察设计院集团有限公司副董事长、太中银铁路有限责任公司副董事长。2001年4月至2007年9月任中铁工副总经理、总工程师, 2007年1月至今兼任铁道第三勘察设计院集团有限公司副董事长, 2011年6月至今兼任太中银铁路有限责任公司副董事长, 2007年9月至今任本公司副总裁、总工程师。
马力	马力, 教授级高级工程师, 现任本公司副总裁。2002年3月至2004年3月任中国海外工程总公司总经理、党委书记, 2004年3月至2007年9月任中铁工副总经理, 2007年9月至今任本公司副总裁。
周孟波	周孟波, 教授级高级工程师, 现任本公司副总裁。2001年4月至2006年9月任中铁大桥局集团有限公司董事长、总经理, 2006年9月至2007年9月任中铁工副总经理, 2007年9月至今任本公司副总裁。
章献	章献, 教授级高级工程师, 现任本公司副总裁。2003年12月至2010年7月任中铁六局集团有限公司总经理、副董事长、党委副书记, 2010年8月至今任本公司副总裁。
许廷旺	许廷旺, 高级经济师, 现任本公司副总裁。1997年4月至2006年12月任中铁工纪委副书记、监察处处长, 2006年12月至2008年1月任中铁工副总经济师、干部部部长, 2008

	年 1 月至 2010 年 7 月任本公司副总经济师、人力资源部(党委干部部)部长, 2010 年 7 月至 2010 年 11 月任本公司总经济师兼人力资源部(党委干部部)部长, 2010 年 11 月至 2014 年 3 月任本公司总经济师, 2014 年 3 月起任公司副总裁。
杨良	杨良, 高级会计师, 现任本公司财务总监。2004 年 6 月至 2007 年 9 月任中铁工财务部部长, 2005 年 6 月至 2013 年 11 月兼任中铁信托有限责任公司监事, 2008 年 4 月至 2014 年 3 月兼任中铁资源有限责任公司监事, 2007 年 9 月至 2014 年 3 月任本公司财务部部长, 2013 年 11 月至 2014 年 3 月兼任中铁信托有限责任公司董事, 2014 年 3 月起任本公司财务总监。
于腾群	于腾群, 高级经济师, 现任本公司董事会秘书、总法律顾问、新闻发言人。同时担任全国青联委员、北京上市公司协会副秘书长。2005 年 3 月至 2007 年 8 月任中铁十局集团有限公司副董事长, 2006 年 11 月至 2007 年 9 月任中铁工董事会秘书, 2007 年 9 月至 2010 年 9 月任本公司董事会秘书, 2010 年 9 月至 2014 年 3 月任本公司董事会秘书、新闻发言人, 2014 年 3 月起任本公司董事会秘书、总法律顾问、新闻发言人。

(二) 董事、监事、高级管理人员报告期内被授予的股权激励情况

□适用√不适用

二、现任及报告期内离任董事、监事和高级管理人员的任职情况

(一) 在股东单位任职情况

√适用 □不适用

任职人员姓名	股东单位名称	在股东单位担任的职务	任期起始日期	任期终止日期
李长进	中铁工	董事长	2010 年 5 月	
李长进	中铁工	董事	2006 年 9 月	
李长进	中铁工	党委副书记	2010 年 6 月	
姚桂清	中铁工	党委副书记	2004 年 12 月	
姚桂清	中铁工	工会主席	2001 年 7 月	2014 年 3 月
姚桂清	中铁工	董事	2010 年 6 月	
姚桂清	中铁工	总经理	2013 年 3 月	
戴和根	中铁工	董事、党委书记	2014 年 3 月	
刘建媛	中铁工	职工董事	2012 年 8 月	
刘建媛	中铁工	工会主席	2014 年 6 月	
王宏光	中铁工	纪委副书记	2009 年 11 月	
张喜学	中铁工	监事	2010 年 2 月	2014 年 1 月
林隆彪	中铁工	监事	2007 年 2 月	2014 年 1 月
白中仁	中铁工	党委书记、董事	2010 年 6 月	2014 年 1 月
在股东单位任职情况的说明	无			

(二) 在其他单位任职情况

√适用 □不适用

任职人员姓名	其他单位名称	在其他单位担任的职务	任期起始日期	任期终止日期
贺恭	中国海洋石油总公司	外部董事	2012 年 2 月	2014 年 1 月
贡华章	南洋商业银行	独立非执行董事	2007 年 12 月	
贡华章	中国神华能源股份有限公司	独立非执行董事	2009 年 6 月	

贡华章	中国东方电气集团有限公司	外部董事	2009年4月	
贡华章	中粮集团有限公司	外部董事	2011年4月	
王泰文	中国自动化集团有限公司	独立非执行董事	2008年2月	
辛定华	晶门科技有限公司	独立非执行董事	2004年2月	
辛定华	利邦控股有限公司	独立非执行董事	2008年10月	
辛定华	四环医药控股集团有限公司	独立非执行董事	2010年10月	
辛定华	泰凌医药有限公司	独立非执行董事	2011年4月	
辛定华	中国北车股份有限公司	独立非执行董事	2012年2月	
李建生	安徽昊方机电股份有限公司	独立非执行董事	2011年6月	2014年6月
刘辉	铁道第三勘察设计院集团有限公司	董事、副董事长	2007年1月	
刘辉	太中银铁路有限责任公司	董事、副董事长	2011年6月	
陈文鑫	临策铁路有限责任公司	董事	2010年12月	
郭培章	中国神华能源股份有限公司	独立非执行董事	2010年6月	
郭培章	中国东方电气集团有限公司	外部董事	2010年12月	
闻宝满	中国电信集团公司	外部董事	2012年3月	
魏伟峰	信永方圆服务集团有限公司	高级管理人员		
魏伟峰	万年高顾问有限公司	董事、总经理		
魏伟峰	波司登国际控股有限公司	独立非执行董事	2007年9月	
魏伟峰	霸王国际(集团)控股有限公司	独立非执行董事	2008年12月	
魏伟峰	宝龙地产控股有限公司	独立非执行董事	2008年6月	
魏伟峰	三一重装国际控股有限公司	独立非执行董事	2009年11月	
魏伟峰	海丰国际控股有限公司	独立非执行董事	2010年9月	
魏伟峰	合生元国际控股有限公司	独立非执行董事	2010年7月	
魏伟峰	LDK Solar Co. Ltd.	独立非执行董事	2011年7月	
魏伟峰	巨大国际控股有限公司	独立非执行董事	2013年12月	
魏伟峰	中国铁建股份有限公司	独立非执行董事	2007年11月	2014年10月
魏伟峰	中国中煤能源股份有限公司	独立非执行董事	2010年12月	
魏伟峰	长飞光纤光缆股份有限公司	独立非执行董事	2014年9月	

在其他单位任职情况的说明	无
--------------	---

三、董事、监事、高级管理人员报酬情况

董事、监事、高级管理人员报酬的决策程序	董事会薪酬与考核委员会就公司董事及高级管理人员的薪酬政策及架构向董事会提出建议，制定全体执行董事及高级管理人员的特定薪酬待遇，并就非执行董事薪酬向董事会提出建议。董事会决定高级管理人员报酬和奖惩事项。股东大会决定非职工代表担任的董事、监事的报酬事项
董事、监事、高级管理人员报酬确定依据	董事、监事、高级管理人员报酬依据《中国中铁股份有限公司章程》及《中国中铁股份有限公司高级管理人员薪酬与考核管理暂行办法》确定
董事、监事和高级管理人员报酬的应付报酬情况	报告期内，公司董事（除韩修国和贺恭外）、监事、高级管理人员均在公司领取报酬或津贴
报告期末全体董事、监事和高级管理人员实际获得的报酬合计	1311.3 万元

四、公司董事、监事、高级管理人员变动情况

姓名	担任的职务	变动情形	变动原因
戴和根	执行董事、总裁	选举	工作需要
郭培章	独立非执行董事	选举	董事会换届选举
闻宝满	独立非执行董事	选举	董事会换届选举
郑清智	独立非执行董事	选举	董事会换届选举
魏伟峰	独立非执行董事	选举	董事会换届选举
许廷旺	副总裁	聘任	工作需要
杨良	财务总监	聘任	工作需要
于腾群	董事会秘书、总法律顾问	聘任	工作需要
刘成军	监事会主席	选举	监事会换届选举
王宏光	职工监事、纪委副书记	选举	监事会换届选举
范经华	职工监事、审计部部长	选举	监事会换届选举
韩修国	非执行董事	离任	任期届满
贺恭	独立非执行董事	离任	任期届满
贡华章	独立非执行董事	离任	任期届满
王泰文	独立非执行董事	离任	任期届满
辛定华	独立非执行董事	离任	任期届满
白中仁	执行董事、总裁	离任	逝世
李建生	副总裁、财务总监、总法律顾问	离任	退休
段秀斌	副总裁	离任	退休
王秋明	监事会主席	离任	任期届满、退休
林隆彪	职工监事	离任	任期届满
张喜学	职工监事	离任	任期届满、退休

五、公司核心技术团队或关键技术人员情况

公司拥有强大的核心技术团队，具有各类专长的技术专家，包括中国多位最顶尖的院士专家及工程师，如中国工程院院士 2 名，国家勘察设计大师 5 名、百千万人才国家级人选 6 名，国家级有突出贡献专家 8 名，享受国务院特殊津贴的专家 309 名。同时公司还拥有专职不同领域的专业技术人员，包括教授级高级工程师、高级技术人员、房地产及矿产资源开发高级专家及技术人员。

六、母公司和主要子公司的员工情况

(一) 员工情况

母公司在职员工的数量	287
主要子公司在职员工的数量	293,305
在职员工的数量合计	293,592
专业构成	
专业构成类别	专业构成人数
生产人员	142,096
销售人员	21,595
技术人员	98,891
财务人员	13,981
行政人员	17,029
合计	293,592
教育程度	
教育程度类别	数量（人）
研究生以上	3,911
本科	61,286
专科	56,368
中专及以下	172,027
合计	293,592

(二) 薪酬政策

上市以来，公司按照现代企业制度要求，构建科学合理、公平公正、规范有序的薪酬管理制度体系，注重发挥薪酬分配的激励和约束作用，吸引和保留企业核心人才，并保持薪酬水平的合理有序增长。在薪酬制度方面，公司 2010 年制定了《中国中铁股份有限公司薪酬管理工作指导意见》，明确了薪酬分配的指导思想和任务目标，实行分级、分类的薪酬管理体系，理顺企业内部各种薪酬分配关系。为调动境外工作人员积极性，促进公司境外业务健康发展，2012 年公司制定了《中国中铁股份有限公司加强境外薪酬管理指导意见》，建立了依法合规、内外兼顾、分级管理的境外薪酬管理的原则，结合境外特点，加强和规范境外工资总额、业绩考核、福利待遇等各项管理工作。在保障职工的合法权益方面，公司 2009 年制定了《关于建立健全职工工资

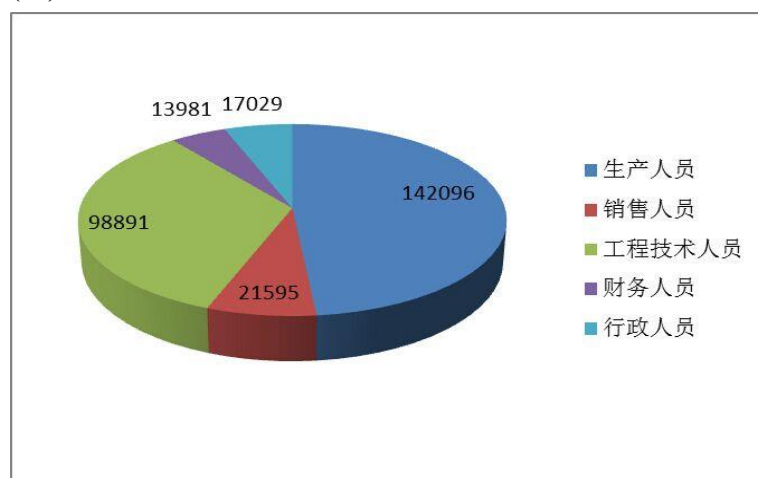
正常增长和支付保障机制的指导意见》，切实保障职工工资与企业经济效益协调增长，实现企业的科学发展、和谐发展。在工资总额和工资水平管理方面，公司 2013 年根据国资委工资总额预算管理相关规定，制定了《中国中铁股份有限公司工资总额预算管理暂行办法》和《中国中铁股份有限公司工资总额预算管理实施细则》，2014 年公司被列为国资委工资总额预算备案制管理试点企业，公司进一步加强了工资总额内部管理，印发了《关于进一步规范工资总额预算管理工作的通知》，按照工资效益联动、效益决定分配的原则，完善工资效益联动机制及工资增长调控线浮动方法，保障工资总额以及职工工资水平合理有序增长，促进企业科学发展。

(三) 培训计划

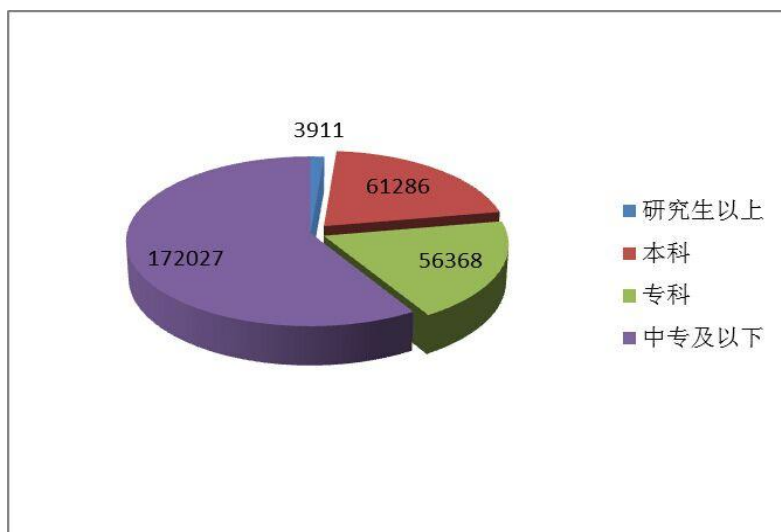
2014 年，公司深入贯彻落实“十二五”人才培训规划，紧紧围绕经营管理人才、专业技术人才、国际业务人才、职业项目经理人才、政工人才、技能人才“六支人才”队伍建设目标任务，研究制定了《中国中铁股份有限公司 2014 年培训计划》，不断加大教育培训力度，探索实践新的培训模式，培训过程注重学与教、交流与研讨，促进了员工队伍能力素质的整体提升。

2015 年，公司将继续做好员工培训工作，重点突出各级领导干部宗旨意识、大局意识、责任意识和推动企业科学发展能力素质的教育培养；要不断加大海外经营管理人员的建设培养力度，大力实施“走出去”战略，打造具有国际竞争力的一流人才队伍，为企业的发展提供人才保障。

(四) 专业构成统计图



(五) 教育程度统计图



(六) 劳务外包情况

劳务外包的工时总数	176,113.28 万小时
劳务外包支付的报酬总额	3,581,202.8 万元

2014 年劳务外包总工时数 176,113.28 万小时，总报酬 3,581,202.80 万元。其中劳务分包 165,789.31 万小时,报酬 3,317,230.61 万元；劳务派遣用工 10,323.97 万小时,报酬 263,972.19 万元。

第十节 公司治理

一、公司治理及内幕知情人登记管理等相关情况说明

(一) 公司治理基本情况

报告期内，公司作为上证 180 公司治理指数样本股、恒生可持续发展企业指数样本股、恒生 A 股 100 强指数样本股的 A+H 上市公司，严格执行《公司法》、《证券法》、《上市公司治理准则》等法律法规及上海证券交易所、香港联合交易所的各项规定，不断完善公司治理结构，进一步加强内部控制、全面风险管理和全面预算管理，公司治理水平和透明度持续提升。主要情况如下：

1. 公司治理结构运作规范。报告期内，公司积极督促公司股东依法行使股东权利，股东大会召集、召开依法合规。公司控股股东能够从严按照所签署的《避免同业竞争协议》和《避免同业竞争的承诺函》履行相关义务，未超越股东大会规定的权限干扰公司生产经营活动，与公司进行的关联交易定价公允、决策程序合规并履行了相应的信息披露义务。2014 年 6 月，公司顺利完成了董事会、监事会的换届，组建了新一届董事会及各专门委员会和监事会。公司新一届董事会及专门委员会严格按照《公司章程》、《董事会议事规则》等制度的规定勤勉履职，各位董事以高度负责的态度关注企业发展，全面了解掌握公司业务和生产经营管理情况并深入研究分析，认真履行重大事项的决策职责，监督决议执行，独立、客观、公正地发表意见和建议，在推进公司董事会决策科学化、民主化和规范化，有效规避公司经营风险，维护股东合法权益方面发挥了积极作用。公司新一届监事会严格按照《公司章程》、《监事会议事规则》认真履行职责，有效地行使对公司财务、内控体系建设、董事及高级管理人员履职行为的监督。公司高管层认真履职，兢兢业业开展公司生产经营和管理工作，积极贯彻落实董事会的决议和要求，接受监事会的监督，定期向董事会报告生产经营情况和董事会决议执行情况。

2. 信息披露工作依法合规。作为 A+H 股上市公司，2014 年，公司积极研究和应对中国资本市场和境内外证券监管政策的新变化，不断适应监管机构对信息披露工作的新要求；继续坚持法定信息披露与自主信息披露相结合，加强重大事项内部报告，增强定期报告内容的针对性和有效性，有效提高了公司信息披露的透明度。在上海证券交易所 2014 年开展的 2013 年度上市公司信息披露工作评价结果为“A”（即信息披

露优秀类)。全年共发布公告及通函 164 项,其中 A 股公告 70 项, H 股公告及通函 94 项。所有公告均通过上海证券交易所、香港联合交易所网站和指定报刊发布。

3.与资本市场、投资者关系和谐有效。为进一步深化和完善公司的投资者关系管理机制,加强与资本市场各主体间的互动与交流,2014 年公司积极通过现场会议和电话会议等形式的业绩发布会、投资者来访、投资者热线、上证 E 互动、现金分红网络说明会、IR 电子邮箱和投资峰会等多种途径和方式与广大股东和投资者深入沟通,取得了增信释疑的良好效果,得到了广大股东以及资本市场的认可。全年共组织接待投资机构来访 40 余次,接待投资者 120 余人次;安排出席境内外组织的国际投资论坛和投资策略会议共 10 场,并与业内 540 余位基金经理和分析师进行了交流互动;组织反向路演 2 次。报告期内,公司先后在资本市场荣获了“人民企业社会责任奖”、“2014 中国上市公司最具核心竞争力企业”、“金紫荆最佳投资者关系管理上市公司”、“港股百强”、“金鼎奖”、“中国 50 家最受尊敬上市公司”等多项荣誉,公司董事会还获得了“董事会建设特别贡献奖”、“中国上市公司十佳董事会”等荣誉。

此外,公司严格按照监管规定认真编制了 2013 年度社会责任报告、内部控制评价报告,并聘请审计机构对 2013 年公司内部控制情况进行了审计,出具了内部控制审计报告。上述报告均与公司 2013 年度报告同时披露。2014 年度履行社会责任报告和内部控制评价及审计情况参见本报告相关内容。

(二) 内幕信息知情人登记管理情况

报告期内,公司严格执行《内幕信息知情人管理制度》,按照规定对公司内幕信息知情人进行登记管理,更新内幕信息知情人管理台账,不断完善了公司内幕信息知情人登记管理流程。在 2013 年度报告、2014 年半年度报告等定期报告编制过程中,公司严格按照制度的要求对参与定期报告编制的工作人员进行管理,履行报备制度,并采取建立名册、书面提示等方式,及时提醒知情人履行保密义务。报告期末,公司对内幕信息知情人买卖本公司股票情况进行了自查,未发生内幕信息知情人在影响公司股价的重大敏感信息披露前利用内幕信息买卖公司股份的情况,也不存在被监管部门查处和要求整改的情况。

二、股东大会情况简介

会议届次	召开日期	会议议案名称	决议情况	决议刊登的指	决议刊登的
------	------	--------	------	--------	-------

				定网站的查询索引	披露日期
2013 年度股东大会	2013 年 6 月 26 日	《关于〈2013 年度董事会工作报告〉的议案》等 11 箱议案	11 项议案全部通过	《中国证券报》、《上海证券报》、《证券日报》和《证券时报》以及上海证券交易所、香港联合交易所网站上	2014 年 6 月 27 日

股东大会情况说明

（一）年度股东大会情况

公司于 2014 年 6 月 26 日以现场会议和网络投票相结合的方式召开了 2013 年度股东大会，会议审议通过了《2013 年度董事会工作报告》等 11 项议案并形成决议，决议公告刊载于 2014 年 6 月 27 日的《中国证券报》、《上海证券报》、《证券日报》和《证券时报》以及上海证券交易所、香港联合交易所网站上。

（二）股东权利

1. 召开临时股东大会

（1）股东要求召集临时股东大会或者类别股东会议，应当按照下列程序办理：

①单独或者合计持有在该拟举行的会议上有表决权的股份 10% 以上的股东，可以签署一份或者数份同样格式内容的书面要求，提请董事会召集临时股东大会或者类别股东会议，并阐明会议的议题。董事会根据法律法规和章程规定，在收到请求后 10 日内提出同意或不同意召开临时股东大会或者类别股东会会议的书面反馈意见。同意召开临时股东大会或者类别股东会议的，应当在作出董事会决议后的 5 日内发出召开会议的通知。②董事会不同意召开临时股东大会或者类别股东会议，或者在收到请求后 10 日内未作出反馈的，单独或者合计持有在该拟举行的会议上有表决权的股份 10% 以上的股东有权向监事会提议召开临时股东大会或者类别股东会议，并应当以书面形式向监事会提出请求。监事会同意召开临时股东大会或者类别股东会议的，应在收到请求 5 日内发出召开会议的通知，通知中对原提案的变更，应当征得相关股东的同意。监事会未在规定期限内发出会议通知的，视为监事会不召集和主持股东大会，连续 90 日以上单独或者合计持有公司 10% 以上股份的股东可以自行召集和主持。

（2）监事会或股东决定自行召集股东大会的，须书面通知董事会，同时向公司所在地中国证监会派出机构和证券交易所备案。在股东大会决议公告前，召集股东

持股比例不得低于 10%。召集股东应在发出股东大会通知及股东大会决议公告时，向公司所在地中国证监会派出机构和证券交易所提交有关证明材料。

(3) 对于监事会或股东自行召集的股东大会，董事会和董事会秘书应予配合。董事会应当提供股权登记日的股东名册。

2.向董事会提出查询的程序

股东欲向董事会提出有关本公司的查询，应当向公司提供证明其持有公司股份的种类以及持股数量的书面文件，公司经核实股东身份后按照股东的要求予以提供，并可就提供资料的复印件收取合理费用。

公司联系人和联系方式详见本报告第二节公司简介部分。

3.股东在股东大会上提出建议的程序

(1) 公司召开股东大会，单独或者合并持有公司 3%以上股份的股东，有权向公司提出提案。单独或者合计持有公司 3%以上股份的股东，可以在股东大会召开 10 日前提出临时提案并书面提交召集人。召集人应当在收到提案后 2 日内发出股东大会补充通知，公告临时提案的内容。

(2) 公司召开股东大会，应当于会议召开 45 日前向股东发出书面会议通知。拟出席股东大会的股东，应当于会议召开 20 日前，将出席会议的书面回复送达公司。

三、董事履行职责情况

(一) 董事参加董事会和股东大会的情况

董事姓名	是否独立董事	参加董事会情况						参加股东大会情况
		本年应参加董事会次数	亲自出席次数	以通讯方式参加次数	委托出席次数	缺席次数	是否连续两次未亲自参加会议	出席股东大会的次数
李长进	否	9	7	2	0	0	否	1
姚桂清	否	9	7	2	0	0	否	1
戴和根	否	5	3	1	1	0	否	0
韩修国	否	4	3	1	0	0	否	1
贺恭	是	4	3	1	0	0	否	0
贡华章	是	4	3	1	0	0	否	1
王泰文	是	4	3	1	0	0	否	0
辛定华	是	4	3	1	0	0	否	1
郭培章	是	5	4	1	0	0	否	1
闻宝满	是	5	4	1	0	0	否	1
郑清智	是	5	4	1	0	0	否	1
魏伟峰	是	5	3	1	1	0	否	1

连续两次未亲自出席董事会会议的说明

不适用

年内召开董事会会议次数	9
其中：现场会议次数	7
通讯方式召开会议次数	2
现场结合通讯方式召开会议次数	0

(二) 独立董事对公司有关事项提出异议的情况

独立董事对公司有关事项提出异议的说明

报告期内，独立董事未对公司本年度的董事会议案及其他事项提出异议。

(三) 其他

1. 董事会的职责及运作

根据《公司法》及本公司章程的规定，公司董事会主要履行以下职责：召集股东大会并在大会上向股东报告工作，执行股东大会的决议，决定本公司业务战略，业务计划及重大投资计划，制订建议年度财务预算方案及年终决算方案，制订利润分配方案和弥补亏损的方案，制订增加或减少本公司注册资本，制订发行公司债券或其他证券及上市方案，决定本公司内部管理制度，制定及检讨公司的企业管制政策及常规，并向董事会提出建议，检讨及监察董事及高级管理人员的培训及持续专业发展，检讨及监察公司在遵守法律及监管规定方面的政策及常规，制定、检讨及监察雇员及董事的操守准则及合规手册，检讨公司遵守企业管制守则的情况及在年度报告中企业管制报告部分内的披露，行使股东大会或《公司章程》所授予的任何其他权力。报告期内，公司召开董事会9次，审议通过了定期报告、会计政策变更、内部控制评价工作方案等共101项议案，听取了管理报告、会议通报、述职评价等22项汇报

董事会目前下设五个专门委员会，即战略委员会、审计委员会、薪酬与考核委员会、提名委员会及安全健康环保委员会。各委员会均订有议事规则。

本公司董事长及总裁的职位由不同人士担任，董事会与高级管理层的职权划分严格遵守《公司章程》及有关法规的规定。董事会制定本公司的总体战略并监管本公司的财务状况。本公司管理层负责执行董事会确定的战略方针并负责本公司的日常经营和管理。董事长负责召集、主持董事会会议，检查董事会决议的实施情况，协调董事会的运作等职责。根据本公司的《公司章程》，总裁的权力包括主持公司的生产经营管理、执行董事会决策、实施经营计划和投资方案及拟订公司基本管理制度等。

2. 董事培训

本公司鼓励董事积极参加各类专业培训以更新其知识及技能，从而不断提升履职能力，为公司董事会履行职责做出贡献。截至2014年12月31日，各位董事本年度接受证券监管和国资监管培训情况概述如下：

董事姓名	培训情况						
	上交所关于独立董事任职资格及后续培训	上交所关于上市公司董事责任培训	境外律师关于香港联交所上市规则培训	国资委董事沟通会	国资委建设规范董事会中央企业董事专题培训	新任职董事高铁建设基础知识培训	公司内部业务培训
李长进	-	1	1	1	0	-	-
姚桂清	-	1	1	1	0	-	-
戴和根	-	1	1	1	0	-	-
韩修国	-	-	-	1	-	-	-
贺 恭	-	-	-	1	-	-	-
贡华章	-	-	-	2	-	-	-
王泰文	-	-	-	1	-	-	-
辛定华	-	-	-	1	-	-	-
郭培章	1	1	1	2	1	1	1
闻宝满	1	1	1	1	0	1	1
郑清智	1	1	1	2	2	1	1
魏伟峰	0	1	1	1	1	0	1

四、董事会下设专门委员会在报告期内履行职责时所提出的重要意见和建议

公司董事会下设战略委员会、审计委员会、薪酬与考核委员会、提名委员会和安全健康环保委员会五个专门委员会。报告期内，公司各专门委员会积极履行职责，为董事会高效运转和科学决策，提供了有效的咨询、参谋作用，确保了公司董事会运作的规范性和决策的有效性。

（一）战略委员会。报告期内，第二届董事会战略委员会由执行董事李长进、白中仁、姚桂清，独立非执行董事贡华章，非执行董事韩修国组成，李长进担任该委员会主任。由于白中仁于2014年1月逝世，经第二届董事会第二十五次会议审议通过，将战略委员会调整为由执行董事李长进、姚桂清，独立非执行董事贺恭、贡华章，非执行董事韩修国组成，李长进担任该委员会主任。6月26日，公司依照《公司法》和公司章程等有关规定完成董事会换届，第三届董事会战略委员会由执行董事李长进、姚桂清、戴和根，独立非执行董事郭培章、郑清智组成，李长进担任该委员会主任。

该委员会主要职责为：审阅建议及就本公司战略发展计划、年度预算、资本分配计划、重大合并及收购、重大投资及融资计划以及重大内部重组向董事会作出推荐意见。

战略委员会坚持以战略管控为重心，围绕公司发展战略规划的科学性和合理性积极开展工作，为董事会发挥战略引领作用起到了积极作用。报告期内，委员会召开会议 2 次，听取了公司《关于 2013 年股份公司发展战略执行情况和 2014 年计划目标、保证措施及工作建议的报告》和《关于 2014 年上半年股份公司发展战略执行情况及下半年重点工作安排的报告》。委员会在做好年度战略实施情况跟踪与指导工作同时，总结了公司在战略引领和战略管控方面的经验和不足，提出了加强对企业发展环境，特别是改革形势和市场形势的分析，充分发挥战略前瞻性和引领作用等重要的建议，被董事会采纳。委员会还通过对当前宏观经济金融形势、证券市场和行业市场监管环境的研究分析，向公司董事会提出公司在内部重组、全面推进工程项目精细化管理等一系列深化改革的过程中应特别注意企业维稳、安全生产保障和资产保全工作；针对各项规章制度和保障措施，要集中力量抓落实，继续加强执行力建设，大力推进各项管理措施的顺利执行和有效实施。

报告期内各位战略委员会成员出席战略委员会会议情况

董事姓名	年度内应出席次数	出席次数		未出席次数	备注
		亲自出席次数	委托出席次数		
李长进	2	2	0	0	
姚桂清	2	2	0	0	
韩修国	1	1	0	0	截至 6 月 26 日，任第二届董事会战略委员会委员。
贡华章	1	0	1	0	
贺 恭	1	1	0	0	自 6 月 26 日起，任第三届董事会战略委员会委员。
戴和根	1	1	0	0	
郭培章	1	1	0	0	
郑清智	1	1	0	0	

（二）审计委员会。报告期内，第二届董事会审计委员会由独立非执行董事贡华章、王泰文及辛定华组成，并由独立非执行董事贡华章担任主任。6 月 26 日，公司依照《公司法》和公司章程等有关规定完成董事会换届，第三届董事会审计委员会由独立非执行董事郑清智、闻宝满、魏伟峰组成，并由独立非执行董事郑清智担任主任。审计委员会主要职责为：就委任、重新委任及解聘外部审计师向董事会提供推荐意见，批准委聘外部审计师的薪酬及条款；检讨及监察外聘审计机构是否独立客观及审计程

序是否有效；监管本公司财务报表及本公司年报及账目、中期报告及季度报告是否完备，审阅当中所载的主要财务报告判断；监管本公司财务报告制度及内部监控程序，包括但不限于检讨财务监控、内部监控及风险管理制度、考虑董事会委派进行或其本身进行的对内部监控事宜的主要调查的任何结果及管理人员的回应，检讨本集团的财务及会计政策及惯例；检讨公司设定的公司雇员可暗中就财务汇报、内部监控或其他方面可能发生的不正当行为提出关注的安排。

审计委员会坚持以审计监督为重心，围绕审计监督、财务监控、内控体系建设及全面风险管理等方面积极开展工作，并进一步强化与负责财务审计和内控审计的会计师事务所定期沟通的长效机制，定期听取企业内部审计部门关于审计工作开展情况汇报。报告期内，公司董事会审计委员会与财务审计和内控审计会计师事务所信函往来 8 次，现场汇报交流 4 次；召开董事会审计委员会会议 6 次，审议定期报告及财务报表以及内控审计、内控体系评价、风险管理等方面的议案共计 34 项。委员会提出了多项意见被董事会采纳，如在内控及全面风险管理方面，委员会指出要统筹内部控制、风险防控以及内外部审计的管理资源，突出工作重点，明确责任，不断完善内部控制体系建设，把风险防范意识渗透到员工的脑海里，渗透到生产经营的每个链条、环节、细节，切实防范风险；要重视内部控制和风险管理的信息系统建设，利用信息化手段做好内部控制和风险管理工作；对于重大风险的评估识别、防控措施、风险评估报告等内部控制及风险管理工作具体情况，经理层要及时向委员会和董事会报告。

报告期内各位审计委员会成员出席审计委员会会议情况

董事姓名	年度内应出席次数	出席次数		未出席次数	备注
		亲自出席次数	委托出席次数		
贡华章	2	2	0	0	截至 6 月 26 日，任第二届董事会审计委员会主任。
王泰文	2	2	0	0	截至 6 月 26 日，任第二届董事会审计委员会委员。
辛定华	2	2	0	0	
郑清智	4	4	0	0	自 6 月 26 日起，任第三届董事会审计委员会主任。
闻宝满	4	4	0	0	自 6 月 26 日起，任第三届董事会审计委员会委员。
魏伟峰	4	4	0	0	

(三) 薪酬与考核委员会。报告期内，第二届董事会薪酬与考核委员会由独立非执行董事贺恭、王泰文及辛定华组成，并由独立非执行董事贺恭担任主任。6月26日，公司依照《公司法》和公司章程等有关规定完成董事会换届，第三届董事会薪酬与考核委员会由独立非执行董事郭培章、闻宝满、郑清智组成，并由独立非执行董事郭培章担任主任。薪酬与考核委员会主要职责为：就本公司董事及高级管理人员的薪酬政策及架构，以及就制订有关薪酬的政策设立正式及透明的程序，向董事会作出推荐意见；因应董事会所订企业方针及目标而检讨及批准管理层的薪酬建议；获授权负责厘定个别执行董事及高级管理人员的具体薪酬组合，包括实物利益、退休权利及补偿款项，包括因丧失或终止职务或委任应付的任何补偿，以及就非执行董事的薪酬向董事会提供意见；考虑同类公司支付的薪酬、须付出的时间及职责、以及公司内其他职位的雇佣条件；确保概无董事或其任何联系人参与厘定其本身的薪酬。

薪酬与考核委员会坚持以优化高管薪酬与考核工作为重心，围绕高管薪酬考核、公司工资、福利和奖惩机制等方面积极开展工作，为董事会不断完善和创新薪酬与考核机制发挥了积极作用。2014年，薪酬与考核委员会召开会议5次，审议高管绩效合约、高管薪酬考核与兑现、公司业绩考核管理等方面议案共计8项，提出多项薪酬与考核方面工作建议得到董事会采纳。例如针对绩效合约制定工作，委员会指出考核指标设定不宜简单地逐年同比递增，应当结合内外部客观环境，做到考核指标“有紧有松、有增有减”；相关工作应保持整体设计框架基本稳定，每年根据实际情况对具体指标进行相应局部调整，保持制度的稳定性、延续性和易于操作；进一步发挥业绩考核与薪酬管理的导向作用，2015年绩效合约指标设置要充分体现出公司的战略方向、改革措施和弥补管理“短板”的举措，依据工作分工，落实到高管个人，促进公司规划目标的落实。针对高管薪酬兑现工作，委员会建议应正确理解薪酬调整的导向作用，在企业投资、拓展海外市场等方面进一步加强风险管理，严格按照程序进行决策，充分考虑项目收益，加强过程管控；及时把握中央企业薪酬和工资政策改革动向，结合公司实际研究各级企业负责人薪酬方案。

报告期内各位薪酬与考核委员会成员出席薪酬与考核委员会会议情况

董事姓名	年度内应出席次数	出席次数		未出席次数	备注
		亲自出席次数	委托出席次数		
贺恭	2	1	0	0	截至6月26日，任第二届董事会薪酬与考核委员会主任。

王泰文	2	1	0	0	截至 6 月 26 日,任第二届董事会薪酬与考核委员会委员。
辛定华	2	1	1	0	
郭培章	3	3	0	0	自 6 月 26 日起,任第三届董事会薪酬与考核委员会主任。
闻宝满	3	3	0	0	自 6 月 26 日起,任第三届董事会薪酬与考核委员会委员。
郑清智	3	3	0	0	

(四) 提名委员会。报告期内,第二届董事会提名委员会由执行董事李长进、白中仁,独立非执行董事贺恭、贡华章、王泰文组成,李长进担任该委员会主任。由于白中仁于 2014 年 1 月逝世,公司提名委员会调整为由执行董事李长进、姚桂清,独立非执行董事贺恭、贡华章、王泰文组成,李长进担任该委员会主任。6 月 26 日,公司依照《公司法》和公司章程等有关规定完成董事会换届,第三届董事会提名委员会由执行董事李长进、戴和根,独立非执行董事郭培章、闻宝满、郑清智组成,并由执行董事李长进担任主任。提名委员会主要职责为:拟订公司董事、高级管理人员的选择标准、程序及方法,提交董事会审议;物色具备合适资格可担任董事的人士,并挑选提名有关人士出任董事或就此向董事会提供意见,对董事候选人和总裁人选进行审查并提出建议;至少每年检讨董事会的架构、人数及组成(包括技能、认知及经验方面),并就任何为配合公司策略而拟对董事会做出的变动提出建议;对全资子公司董事、股东代表监事、总经理(候选人)提出建议;对控股子公司、参股子公司股东代表和董事、股东代表监事、总经理的候选人提出建议;就董事委任或重新委任以及董事,特别是主席及总裁的继任计划向董事会提出建议;评核独立非执行董事的独立性;就董事委任或重新委任以及董事(尤其是主席及总裁)继任计划向董事会提出建议。

提名委员会坚持以打造一流管理团队为重心,围绕董事和高管人员选聘、人才储备和培养等方面积极开展工作,为董事会发挥管团队的职能起到了积极作用。2014 年,提名委员会召开会议 1 次,审议通过了《关于聘任中国中铁股份有限公司总裁的议案》等 5 项议案,除完成了总裁、副总裁、财务总监、总法律顾问、董事会秘书等高管聘任的董事会前置审议程序,还就公司第三届董事会组成人员结构提出了建议方案,为保持董事会工作连续性、一致性和有效性起到积极作用。

报告期内各位提名委员会成员出席提名委员会会议情况

董事姓名	年度内应出席次数	出席次数		未出席次数	备注
		亲自出席次数	委托出席次数		

李长进	1	1	0	0	
姚桂清	1	1	0	0	
贺 恭	1	1	0	0	截至 6 月 26 日,任 第二届董事会提名 委员会委员。
贡华章	1	1	0	0	
王泰文	1	0	1	0	
郭培章	0	0	0	0	自 6 月 26 日起,任 第三届董事会提名 委员会委员。
闻宝满	0	0	0	0	
郑清智	0	0	0	0	

(五) 安全健康环保委员会。报告期内, 第二届董事会安全健康环保委员会由执行董事白中仁、姚桂清, 独立非执行董事贺恭、辛定华, 非执行董事韩修国组成, 白中仁担任该委员会主任。由于白中仁于 2014 年 1 月逝世, 安全健康环保委员会调整为由执行董事李长进、姚桂清, 独立非执行董事贺恭、辛定华, 非执行董事韩修国组成, 李长进担任该委员会主任。6 月 26 日, 公司依照《公司法》和公司章程等有关规定完成董事会换届, 第三届董事会安全健康环保委员会由执行董事戴和根、姚桂清, 独立非执行董事郭培章、闻宝满、魏伟峰组成, 并由执行董事戴和根担任主任。安全健康环保委员会主要职责包括: 指导、检查和评估公司安全、健康与环境保护计划的实施, 以及就有关公司安全、健康与环境领域的重大问题向董事会提出方案和建议。

安全健康环保委员会坚持以督导安全生产和质量、促进健康与环保管理为重心, 围绕公司安全生产管理、职业健康和环境保护等方面积极开展工作, 为董事会有效指导公司安全生产, 切实保护职工健康和改善环境起到了积极的作用。2014 年, 安全健康环保委员会召开会议 1 次, 听取了经理层关于公司 2014 年上半年安全质量健康环保工作情况汇报及下半年工作安排。委员会针对公司安全生产工作取得的成绩予以肯定的同时, 针对公司个别单位对安全生产工作管理松懈、施工现场监管不到位、隐患排查治理不及时等情况开展讨论与督导, 提出了牢固树立安全生产“零事故”理念, 明确安全生产是任何工作都不可逾越的“红线”, 抓好“安全事故企业内部责任认定标准”制度制定, 以“治本”为上, 大力推进工程项目精细化管理和安全质量内部控制体系运行等意见被董事会采纳。

报告期内各位安全健康环保委员会成员出席安全健康环保委员会会议情况

董事姓名	年度内应出席次数	出席次数		未出席次数	备注
		亲自出席次数	委托出席次数		
戴和根	1	1	0	0	自 6 月 26 日起, 任第三届董事会安全健康

					环保委员会主任。
姚桂清	1	1	0	0	
郭培章	1	1	0	0	自 6 月 26 日起，任第三届董事会安全健康环保委员会委员。
闻宝满	1	1	0	0	
魏伟峰	1	1	0	0	

五、 监事会发现公司存在风险的说明

报告期内，公司监事会未发现除本报告第五节《董事会报告》中“关于公司可能面对的风险”之外的风险，对报告期内的监督事项无异议。

六、 公司就其与控股股东在业务、人员、资产、机构、财务等方面存在的不能保证独立性、不能保持自主经营能力的情况说明

公司与控股股东在业务、人员、资产、机构、财务等方面严格分开，不存在不能保证独立性、不能保持自主经营能力的情况。

七、 报告期内对高级管理人员的考评机制，以及激励机制的建立、实施情况

2014 年，公司董事会根据《公司法》和国资委要求，结合近几年公司考核工作实践，坚持以经营和管理业绩为导向，不断优化考核指标，加大对管理短板和年度重点工作的考核力度，适当拉开了高管副职之间的薪酬差距，进一步增强了高管考核与薪酬的敏感度。为了有序规范开展高管年度绩效考核工作，2014 年初，公司董事会根据《中国中铁股份有限公司高级管理人员薪酬与考核管理办法》制定了高管 2013 年度薪酬考核工作方案，对年度业绩考核工作进行周密部署，于 2014 年 2 月开展了高管的考核评价工作，于 2014 年 3 月审定高管 2013 年度绩效考核结果，并向高管逐一反馈，于 2014 年底完成了高管 2013 年度薪酬兑现工作。

八、 监事会履职情况

2014 年 6 月 25 日，公司一届五次职代会团长联席会选举刘建媛、王宏光、范经华为公司第三届监事会职工代表监事，6 月 26 日，公司 2013 年度股东大会选举刘成军、陈文鑫为第三届监事会股东代表监事。6 月 26 日，公司第三届监事会第一次会议选举刘成军为第三届监事会主席。监事任期三年，自监事会通过之日起至第三届监事会任期届满。

监事会主要职责为：对董事、高级管理人员执行公司职务的行为进行监督，对违反法律法规、公司章程或者股东大会决议的董事、高级管理人员提出罢免的建议；当

董事、高级管理人员的行为损害公司的利益时，要求董事、高级管理人员予以纠正；检查公司财务；提议召开临时股东大会，在董事会不履行《公司法》规定的召集和主持股东大会职责时召集和主持股东大会；向股东大会提出提案；提议召开除定期会议外的董事会临时会议；对董事会建立与实施内部控制进行监督；对关联（关连）交易的审议、表决、披露、履行等情况进行监督并在年度报告中发表意见。

报告期内，公司监事会召开会议 6 次，审议议案 36 项，监事出席情况如下：

监事姓名	年度内应出席次数	出席次数		未出席次数	备注
		实际出席次	委托出席次数		
刘成军	4	4	0	0	自 6 月 26 日起，任第三届监事会主席。
刘建媛	6	6	0	0	
王宏光	4	4	0	0	自 6 月 26 日起，任第三届监事会职工代表监事。
陈文鑫	6	6	0	0	
范经华	4	4	0	0	自 6 月 26 日起，任第三届监事会职工代表监事。
王秋明	2	2	0	0	截至 6 月 26 日，任第二届监事会主席。
张喜学	2	2	0	0	截至 6 月 26 日，任第二届监事会职工代表监事。
林隆彪	2	1	1	0	

第十一节 内部控制

一、 内部控制责任声明及内部控制制度建设情况

公司根据财政部、证监会等五部委《内部控制基本规范》及《应用指引》和上海证券交易所发布的《上市公司内部控制指引》有关规定，按照公司内控体系“逐级推进、横向到边、纵向到底、全面覆盖”的工作要求，在公司总部和各子、分公司构建了内部控制体系框架，内控制度已覆盖公司经营、生产、管理、控制等各个方面，并按照业务模块编制了公司治理、战略管理、生产经营、运营监控、信息披露、法律事务、安全质量环保、人力资源、财务管理、国际业务、采购管理、信息管理等各业务流程的工作标准和程序文件，制定了内部控制体系运行管理办法，保障公司及各子、分公司内部控制管理工作有据可依，同时，积极采取有效的控制活动，防范各类风险因素，确保公司生产经营有序运行。

内部控制评价报告详细内容，敬请参阅公司于 2015 年 3 月 31 日在上海证券交易所网站 <http://www.sse.com.cn> 上披露的相关内容。

是否披露内部控制自我评价报告：是

二、 内部控制审计报告的相关情况说明

经公司股东大会批准，公司聘请了德勤华永会计师事务所（特殊普通合伙）对公司 2014 年度与财务报告相关的内部控制有效性进行了审计，并出具了标准无保留意见。

内部控制审计报告详细内容，敬请参阅公司于 2015 年 3 月 31 日在上海证券交易所网站 <http://www.sse.com.cn> 上披露的相关内容。

是否披露内部控制审计报告：是

三、 年度报告重大差错责任追究制度及相关执行情况说明

报告期内，公司严格按照《定期报告信息披露重大差错责任追究制度》的要求，未发生重大会计差错更正、重大遗漏信息补充等情况。

第十二节 财务报告

一、审计报告

德师报(审)字(15)第 P0419 号

中国中铁股份有限公司全体股东：

我们审计了后附的中国中铁股份有限公司的财务报表，包括 2014 年 12 月 31 日的公司及合并资产负债表、2014 年度的公司及合并利润表、公司及合并股东权益变动表和公司及合并现金流量表以及财务报表附注。

一、管理层对财务报表的责任

编制和公允列报财务报表是中国中铁股份有限公司管理层的责任，这种责任包括：(1)按照企业会计准则的规定编制财务报表，并使其实现公允反映；(2)设计、执行和维护必要的内部控制，以使财务报表不存在由于舞弊或错误而导致的重大错报。

二、注册会计师的责任

我们的责任是在执行审计工作的基础上对财务报表发表审计意见。我们按照中国注册会计师审计准则的规定执行了审计工作。中国注册会计师审计准则要求我们遵守中国注册会计师职业道德守则，计划和执行审计工作以对财务报表是否不存在重大错报获取合理保证。

审计工作涉及实施审计程序，以获取有关财务报表金额和披露的审计证据。选择的审计程序取决于注册会计师的判断，包括对由于舞弊或错误导致的财务报表重大错报风险的评估。在进行风险评估时，注册会计师考虑与财务报表编制和公允列报相关的内部控制，以设计恰当的审计程序。审计工作还包括评价管理层选用会计政策的恰当性和作出会计估计的合理性，以及评价财务报表的总体列报。

我们相信，我们获取的审计证据是充分、适当的，为发表审计意见提供了基础。

三、审计意见

我们认为，中国中铁股份有限公司的财务报表在所有重大方面按照企业会计准则的规定编制，公允反映了中国中铁股份有限公司 2014 年 12 月 31 日的公司及合并财务状况以及 2014 年度的公司及合并经营成果和公司及合并现金流量。

德勤华永会计师事务所(特殊普通合伙)
中国·上海

中国注册会计师：陈曦

中国注册会计师：殷莉莉

2015 年 3 月 30 日

二、财务报表

合并资产负债表
2014 年 12 月 31 日

编制单位: 中国中铁股份有限公司

单位:千元 币种:人民币

项目	附注	年末余额	年初余额 (已重述)
流动资产:			
货币资金	七、1	77,354,348	81,423,526
以公允价值计量且其变动计入当期损益的金融资产	七、2	108,753	132,341
应收票据	七、3	1,567,393	1,746,532
应收账款	七、4	145,830,995	123,089,507
预付款项	七、5	31,640,331	31,311,851
应收利息		181,973	202,702
应收股利	七、6	38,904	107,490
其他应收款	七、7	37,901,654	34,258,378
存货	七、8	241,516,854	225,573,316
一年内到期的非流动资产	七、9	8,138,476	4,183,248
其他流动资产	七、10	1,022,861	859,963
流动资产合计		545,302,542	502,888,854
非流动资产:			
可供出售金融资产	七、11	8,786,275	7,749,370
长期应收款	七、12	11,546,903	10,044,182
长期股权投资	七、13	6,561,023	5,888,539
投资性房地产	七、14	3,297,545	2,522,005
固定资产	七、15	43,181,465	36,888,967
在建工程	七、16	4,937,121	7,194,546
工程物资		308,454	147,974
固定资产清理		1,103	6,591
无形资产	七、17	48,199,622	44,276,681
商誉	七、18	828,683	829,540
长期待摊费用	七、19	282,622	195,621
递延所得税资产	七、20	4,281,358	4,000,413
其他非流动资产	七、21	5,532,523	5,567,247
非流动资产合计		137,744,697	125,311,676
资产总计		683,047,239	628,200,530

流动负债:			
短期借款	七、22	60,757,488	62,761,372
吸收存款	七、23	3,434,796	-
以公允价值计量且其变动计入当期损益的金融负债	七、24	303,830	186,450
应付票据	七、25	27,239,446	24,950,040
应付账款	七、26	218,207,469	181,343,151
预收款项	七、27	80,745,204	80,247,567
应付职工薪酬	七、28	2,741,496	2,606,865
应交税费	七、29	13,308,411	12,225,222
应付利息	七、30	1,351,613	1,220,951
应付股利	七、31	61,321	152,865
其他应付款	七、32	36,324,122	35,061,256
一年内到期的非流动负债	七、33	26,625,008	19,447,115
其他流动负债		39,838	40,029
流动负债合计		471,140,042	420,242,883
非流动负债:			
长期借款	七、34	59,442,327	67,110,829
应付债券	七、35	33,291,547	35,287,725
长期应付款	七、36	3,164,211	2,335,884
长期应付职工薪酬	七、37	3,972,029	4,280,449
专项应付款		67,025	67,025
预计负债	七、38	259,793	261,002
递延收益	七、39	1,381,599	695,489
递延所得税负债	七、20	1,102,971	955,534
其他非流动负债	七、40	161,880	163,717
非流动负债合计		102,843,382	111,157,654
负债合计		573,983,424	531,400,537
所有者权益			
股本	七、41	21,299,900	21,299,900
其他权益工具	七、42	2,982,000	-
其中：永续债		2,982,000	-
资本公积	七、43	30,529,448	30,639,496
其他综合收益	七、44	25,528	(234,736)
专项储备	七、45	-	-
盈余公积	七、46	3,416,757	2,668,459
一般风险准备		736,266	294,767
未分配利润	七、47	39,729,945	31,965,563
归属于母公司所有者权益合计		98,719,844	86,633,449
少数股东权益		10,343,971	10,166,544
所有者权益合计		109,063,815	96,799,993
负债和所有者权益总计		683,047,239	628,200,530

法定代表人：李长进

主管会计工作负责人：杨良 会计机构负责人：何文

母公司资产负债表

2014 年 12 月 31 日

编制单位:中国中铁股份有限公司

单位:千元 币种:人民币

项目	附注	年末余额	年初余额 (已重述)
流动资产:			
货币资金	十六、1	16,488,681	7,896,249
以公允价值计量且其变动计入当期损益的金融资产		1,317	1,789
应收账款	十六、2	8,043,861	5,891,050
预付款项	十六、3	1,617,480	2,279,019
应收股利		-	78,680
其他应收款	十六、4	31,997,998	16,938,033
存货		1,095,114	2,150,493
一年内到期的非流动资产		1,203,000	4,364,109
流动资产合计		60,447,451	39,599,422
非流动资产:			
可供出售金融资产	十六、5	2,789,250	2,620,000
长期应收款		14,488,737	11,730,152
长期股权投资	十六、6	80,221,528	70,581,719
投资性房地产		143,290	146,950
固定资产		292,451	301,869
在建工程		4,405	4,989
无形资产		626,952	650,630
长期待摊费用		5,701	36,343
递延所得税资产		22,865	90,823
非流动资产合计		98,595,179	86,163,475
资产总计		159,042,630	125,762,897

流动负债：			
短期借款		4,901,978	1,253,090
以公允价值计量且其变动计入当期损益的金融负债		17,700	-
应付账款	十六、7	8,575,862	7,340,225
预收款项	十六、8	3,348,235	5,839,859
应付职工薪酬		9,824	13,053
应交税费		525,839	532,181
应付利息		737,491	708,118
其他应付款	十六、9	29,819,687	6,804,199
一年内到期的非流动负债		2,030,855	1,267,676
流动负债合计		49,967,471	23,758,401
非流动负债：			
长期借款		472,522	1,475,424
应付债券	十六、10	23,916,321	24,881,881
长期应付款		-	26,585
长期应付职工薪酬		13,935	18,980
递延收益		4,014	3,735
非流动负债合计		24,406,792	26,406,605
负债合计		74,374,263	50,165,006
所有者权益：			
股本	七、41	21,299,900	21,299,900
其他权益工具	七、42	2,982,000	-
其中：永续债		2,982,000	-
资本公积	十六、11	41,392,822	41,392,822
其他综合收益	十六、12	(5,960)	(17,250)
专项储备		-	-
盈余公积		2,745,376	1,997,078
未分配利润	十六、13	16,254,229	10,925,341
所有者权益合计		84,668,367	75,597,891
负债和所有者权益总计		159,042,630	125,762,897

法定代表人：李长进

主管会计工作负责人：杨良 会计机构负责人：何文

合并利润表
2014 年 1—12 月

单位:千元 币种:人民币

项目	附注	本年发生额	上年发生额
一、营业总收入		612,559,148	560,444,171
其中: 营业收入	七、48	610,328,055	558,798,663
利息收入		602,413	327,277
手续费及佣金收入		1,628,680	1,318,231
二、营业总成本		598,213,675	549,106,863
其中: 营业成本	七、48	544,017,469	501,843,047
利息支出		107,969	221
营业税金及附加	七、49	19,594,512	18,289,947
销售费用	七、50	2,334,029	2,326,938
管理费用	七、51	25,834,031	22,248,321
财务费用	七、52	3,751,834	3,709,900
资产减值损失	七、53	2,573,831	688,489
加: 公允价值变动收益(损失)	七、54	(235,910)	(58,530)
投资收益	七、55	699,974	1,081,932
其中: 对联营企业和合营企业的投资收益		258,992	101,034
三、营业利润		14,809,537	12,360,710
加: 营业外收入	七、56	1,085,987	1,379,508
其中: 非流动资产处置利得		98,266	153,863
减: 营业外支出	七、57	582,171	229,431
其中: 非流动资产处置损失		122,333	67,069
四、利润总额		15,313,353	13,510,787
减: 所得税费用	七、58	4,636,969	3,435,412
五、净利润		10,676,384	10,075,375
归属于母公司所有者的净利润		10,359,972	9,374,634
少数股东损益		316,412	700,741
六、其他综合收益的税后净额	七、59	238,386	433,018
归属母公司所有者的其他综合收益的税后净额		260,264	455,320
(一)以后不能重分类进损益的其他综合收益		(11,447)	762,868
1.重新计量设定受益计划净负债或净资产的变动		(11,447)	762,868
(二)以后将重分类进损益的其他综合收益		271,711	(307,548)
1.权益法下在被投资单位以后将重分类进损益的其他综合收益中享有的份额		(20,436)	(9,281)
2.可供出售金融资产公允价值变动损益		246,897	(15,297)
3.外币财务报表折算差额		45,250	(280,728)
4.其他		-	(2,242)
归属于少数股东的其他综合收益的税后净额		(21,878)	(22,302)
七、综合收益总额		10,914,770	10,508,393
归属于母公司所有者的综合收益总额		10,620,236	9,829,954
归属于少数股东的综合收益总额		294,534	678,439
八、每股收益:	十七、2		
(一)基本每股收益(元/股)		0.482	0.440
(二)稀释每股收益(元/股)		不适用	不适用

本公司本年未发生同一控制下企业合并。

法定代表人: 李长进

主管会计工作负责人: 杨良

会计机构负责人: 何文

母公司利润表
2014 年 1—12 月

单位:千元 币种:人民币

项目	附注	本年发生额	上年发生额
一、营业收入	十六、14	22,701,767	23,687,561
减：营业成本	十六、14	21,598,250	22,677,831
营业税金及附加		49,070	94,927
管理费用		411,495	429,534
财务费用	十六、15	(59,500)	(403,013)
资产减值损失		(252,781)	63,413
加：公允价值变动收益(损失)		(17,700)	10,184
投资收益	十六、16	6,786,052	3,460,843
其中：对联营企业和合营企业的 投资收益		104,056	35,514
二、营业利润		7,723,585	4,295,896
加：营业外收入		4,802	10,063
其中：非流动资产处置利得		733	1,432
减：营业外支出		1,146	1,905
其中：非流动资产处置损失		63	348
三、利润总额		7,727,241	4,304,054
减：所得税费用	十六、17	244,262	208,510
四、净利润		7,482,979	4,095,544
五、其他综合收益的税后净额	十六、12	11,290	560
(一)以后不能重分类进损益的其他综合 收益		840	4,472
1.重新计量设定受益计划净负债 或净资产的变动		840	4,472
(二)以后将重分类进损益的其他综合 收益		10,450	(3,912)
1.外币财务报表折算差额		10,450	(3,912)
六、综合收益总额		7,494,269	4,096,104

法定代表人：李长进

主管会计工作负责人：杨良

会计机构负责人：何文

合并现金流量表
2014 年 1—12 月

单位：千元 币种：人民币

项目	附注	本年发生额	上年发生额
一、经营活动产生的现金流量：			
销售商品、提供劳务收到的现金		585,800,781	554,542,522
收取利息、手续费及佣金的现金		2,841,618	2,491,716
收到的税费返还		430,205	230,621
客户存款净增加额		3,434,796	-
收到其他与经营活动有关的现金	七、60(1)	3,201,762	3,839,684
经营活动现金流入小计		595,709,162	561,104,543
购买商品、接受劳务支付的现金		486,535,102	479,878,894
存放中央银行款项的净增加额		1,614,890	-
客户贷款及垫款净增加额		263,000	264,159
支付利息、手续费及佣金的现金		28,450	221
支付给职工以及为职工支付的现金		38,235,791	32,307,483
支付的各项税费		27,554,841	23,606,136
支付其他与经营活动有关的现金	七、60(2)	22,030,790	17,050,480
经营活动现金流出小计		576,262,864	553,107,373
经营活动产生的现金流量净额		19,446,298	7,997,170
二、投资活动产生的现金流量：			
收回投资收到的现金		18,514,347	13,498,008
取得投资收益收到的现金		1,745,255	1,599,187
处置固定资产、无形资产和其他长期资产收回的现金净额		1,202,197	598,752
处置子公司及其他营业单位收到的现金净额		-	344,665
收到其他与投资活动有关的现金	七、60(3)	89,455	53,579
投资活动现金流入小计		21,551,254	16,094,191
购建固定资产、无形资产和其他长期资产支付的现金		9,560,883	9,968,617
投资支付的现金		21,584,809	17,816,007
取得子公司及其他营业单位支付的现金净额	七、61(2)	1,871,667	473,000
处置子公司支付的现金净额	七、61(3)	868,136	-
投资活动现金流出小计		33,885,495	28,257,624
投资活动产生的现金流量净额		(12,334,241)	(12,163,433)
三、筹资活动产生的现金流量：			
吸收投资收到的现金		3,919,355	446,855
其中：子公司吸收少数股东投资收到的现金		937,355	446,855
发行永续债收到的现金		2,982,000	-
取得借款收到的现金		100,381,495	120,018,692
发行债券收到的现金		747,000	8,689,601
收到其他与筹资活动有关的现金	七、60(4)	1,342,466	-
筹资活动现金流入小计		106,390,316	129,155,148
偿还债务支付的现金		106,305,573	103,649,159
分配股利、利润或偿付利息支付的现金		13,198,053	12,462,908
其中：子公司支付给少数股东的股利、利润		443,041	399,003
支付其他与筹资活动有关的现金	七、60(5)	951,557	879,187
筹资活动现金流出小计		120,455,183	116,991,254
筹资活动产生的现金流量净额		(14,064,867)	12,163,894
四、汇率变动对现金及现金等价物的影响		(26,511)	(102,657)
五、现金及现金等价物净增加额		(6,979,321)	7,894,974
加：年初现金及现金等价物余额	七、61(4)	75,658,207	67,763,233
六、年末现金及现金等价物余额	七、61(4)	68,678,886	75,658,207

法定代表人：李长进

主管会计工作负责人：杨良

会计机构负责人：何文

母公司现金流量表

2014 年 1—12 月

单位:千元 币种:人民币

项目	附注	本年发生额	上年发生额
一、经营活动产生的现金流量:			
销售商品、提供劳务收到的现金		21,401,847	16,791,544
收到的税费返还		626	608
收到其他与经营活动有关的现金		305,861	1,104,890
经营活动现金流入小计		21,708,334	17,897,042
购买商品、接受劳务支付的现金		18,861,192	19,577,102
支付给职工以及为职工支付的现金		250,714	272,615
支付的各项税费		601,640	295,194
支付其他与经营活动有关的现金		2,632,700	282,248
经营活动现金流出小计		22,346,246	20,427,159
经营活动产生的现金流量净额	十六、18	(637,912)	(2,530,117)
二、投资活动产生的现金流量:			
收回投资收到的现金		13,990,908	13,106,407
取得投资收益收到的现金		8,377,225	5,332,400
处置固定资产、无形资产和其他长期资产收回的现金净额		2,483	2,895
处置子公司及其他营业单位收到的现金净额		-	430,200
投资活动现金流入小计		22,370,616	18,871,902
购建固定资产、无形资产和其他长期资产支付的现金		20,797	18,965
投资支付的现金		36,035,148	14,193,533
取得子公司及其他营业单位支付的现金净额		2,547,568	-
支付其他与投资活动有关的现金		-	332,940
投资活动现金流出小计		38,603,513	14,545,438
投资活动产生的现金流量净额		(16,232,897)	4,326,464
三、筹资活动产生的现金流量:			
吸收投资收到的现金		2,982,000	-
取得借款收到的现金		29,828,419	5,497,952
筹资活动现金流入小计		32,810,419	5,497,952
偿还债务支付的现金		4,217,946	5,279,871
分配股利、利润或偿付利息支付的现金		3,101,585	2,649,899
支付其他与筹资活动有关的现金		39,738	30,000
筹资活动现金流出小计		7,359,269	7,959,770
筹资活动产生的现金流量净额		25,451,150	(2,461,818)
四、汇率变动对现金及现金等价物的影响		2,353	(76,918)
五、现金及现金等价物净增加额		8,582,694	(742,389)
加: 年初现金及现金等价物余额	十六、18	7,893,761	8,636,150
六、年末现金及现金等价物余额	十六、18	16,476,455	7,893,761

法定代表人: 李长进

主管会计工作负责人: 杨良

会计机构负责人: 何文

合并所有者权益变动表
2014 年 1—12 月

单位:千元 币种:人民币

项目	本年									
	归属于母公司所有者权益								少数股东权益	所有者权益合计
	股本	其他权益工具 永续债	资本公积	其他综合收益	专项储备	盈余公积	一般风险准备	未分配利润		
一、上年年末余额	21,299,900	-	30,639,496	(234,736)	-	2,668,459	294,767	31,965,563	10,166,544	96,799,993
二、本年年初余额	21,299,900	-	30,639,496	(234,736)	-	2,668,459	294,767	31,965,563	10,166,544	96,799,993
三、本年增减变动金额	-	2,982,000	(110,048)	260,264	-	748,298	441,499	7,764,382	177,427	12,263,822
(一)综合收益总额	-	-	-	260,264	-	-	-	10,359,972	294,534	10,914,770
(二)所有者投入和减少资本	-	2,982,000	(110,048)	-	-	-	-	-	335,990	3,207,942
1. 股东投入的普通股	-	-	-	-	-	-	-	-	937,355	937,355
2. 其他权益工具持有者投入资本	-	2,982,000	-	-	-	-	-	-	-	2,982,000
3. 其他	-	-	(110,048)	-	-	-	-	-	(601,365)	(711,413)
(三)利润分配	-	-	-	-	-	748,298	441,499	(2,595,590)	(453,097)	(1,858,890)
1. 提取盈余公积	-	-	-	-	-	748,298	-	(748,298)	-	-
2. 提取一般风险准备	-	-	-	-	-	-	441,499	(441,499)	-	-
3. 对所有者(或股东)的分配	-	-	-	-	-	-	-	(1,405,793)	(453,097)	(1,858,890)
(四)专项储备	-	-	-	-	-	-	-	-	-	-
1. 本年提取	-	-	-	-	9,603,759	-	-	-	-	9,603,759
2. 本年使用	-	-	-	-	9,603,759	-	-	-	-	9,603,759
四、本年年末余额	21,299,900	2,982,000	30,529,448	25,528	-	3,416,757	736,266	39,729,945	10,343,971	109,063,815

项目	上年									
	归属于母公司所有者权益								少数股东权益	所有者权益合计
	股本	其他权益工具 永续债	资本公积	其他综合收益	专项储备	盈余公积	一般风险准备	未分配利润		
一、上年年末余额	21,299,900	-	30,801,247	(690,056)	-	2,258,905	204,030	24,088,936	10,196,841	88,159,803
二、本年年初余额	21,299,900	-	30,801,247	(690,056)	-	2,258,905	204,030	24,088,936	10,196,841	88,159,803
三、本年增减变动金额	-	-	(161,751)	455,320	-	409,554	90,737	7,876,627	(30,297)	8,640,190
(一)综合收益总额	-	-	-	455,320	-	-	-	9,374,634	678,439	10,508,393
(二)所有者投入和减少资本	-	-	(161,751)	-	-	-	-	109,879	(340,486)	(392,358)
1. 股东投入的普通股	-	-	-	-	-	-	-	-	446,855	446,855
2. 处置子公司而减少	-	-	(109,879)	-	-	-	-	109,879	(735,730)	(735,730)
3. 其他	-	-	(51,872)	-	-	-	-	-	(51,611)	(103,483)
(三)利润分配	-	-	-	-	-	409,554	90,737	(1,607,886)	(368,250)	(1,475,845)
1. 提取盈余公积	-	-	-	-	-	409,554	-	(409,554)	-	-
2. 提取信托赔偿及风险准备	-	-	-	-	-	-	90,737	(90,737)	-	-
3. 对所有者(或股东)的分配	-	-	-	-	-	-	-	(1,107,595)	(368,250)	(1,475,845)
(四)专项储备	-	-	-	-	-	-	-	-	-	-
1. 本年提取	-	-	-	-	8,527,889	-	-	-	-	8,527,889
2. 本年使用	-	-	-	-	8,527,889	-	-	-	-	8,527,889
四、本年年末余额	21,299,900	-	30,639,496	(234,736)	-	2,668,459	294,767	31,965,563	10,166,544	96,799,993

法定代表人：李长进

主管会计工作负责人：杨良 会计机构负责人：何文

母公司所有者权益变动表
2014 年 1—12 月

单位:千元 币种:人民币

项目	本年							
	股本	其他权益工具	资本公积	其他综合收益	专项储备	盈余公积	未分配利润	所有者权益合计
		永续债						
一、上年年末余额	21,299,900	-	41,392,822	(17,250)	-	1,997,078	10,925,341	75,597,891
二、本年年初余额	21,299,900	-	41,392,822	(17,250)	-	1,997,078	10,925,341	75,597,891
三、本年增减变动金额	-	2,982,000	-	11,290	-	748,298	5,328,888	9,070,476
(一)综合收益总额	-	-	-	11,290	-	-	7,482,979	7,494,269
(二)所有者投入和减少资本	-	2,982,000	-	-	-	-	-	2,982,000
1. 其他权益工具持有者投入资本	-	2,982,000	-	-	-	-	-	2,982,000
(三)利润分配	-	-	-	-	-	748,298	(2,154,091)	(1,405,793)
1. 提取盈余公积	-	-	-	-	-	748,298	(748,298)	-
2. 对所有者(或股东)的分配	-	-	-	-	-	-	(1,405,793)	(1,405,793)
(四)专项储备	-	-	-	-	-	-	-	-
1. 本年提取	-	-	-	-	23,361	-	-	23,361
2. 本年使用	-	-	-	-	23,361	-	-	23,361
四、本年年末余额	21,299,900	2,982,000	41,392,822	(5,960)	-	2,745,376	16,254,229	84,668,367

项目	上年							
	股本	其他权益工具	资本公积	其他综合收益	专项储备	盈余公积	未分配利润	所有者权益合计
		永续债						
一、上年年末余额	21,299,900	-	41,392,822	(17,810)	-	1,587,776	8,349,214	72,611,902
二、本年初余额	21,299,900	-	41,392,822	(17,810)	-	1,587,776	8,349,214	72,611,902
三、本年增减变动金额	-	-	-	560	-	409,302	2,576,127	2,985,989
(一)综合收益总额	-	-	-	560	-	-	4,095,544	4,096,104
(二)利润分配	-	-	-	-	-	409,302	(1,519,417)	(1,110,115)
1. 提取盈余公积	-	-	-	-	-	409,554	(409,554)	-
2. 对所有者(或股东)的分配	-	-	-	-	-	-	(1,107,595)	(1,107,595)
3. 其他	-	-	-	-	-	(252)	(2,268)	(2,520)
(三)专项储备	-	-	-	-	-	-	-	-
1. 本年提取	-	-	-	-	20,221	-	-	20,221
2. 本年使用	-	-	-	-	20,221	-	-	20,221
四、本年年末余额	21,299,900	-	41,392,822	(17,250)	-	1,997,078	10,925,341	75,597,891

法定代表人：李长进

主管会计工作负责人：杨良 会计机构负责人：何文

三、公司基本情况

1. 公司概况

根据国务院国有资产监督管理委员会(以下简称“国资委”)国资改革[2007]477号文件以及国资委2007年9月11日出具的《关于设立中国中铁股份有限公司的批复》(国资改革[2007]1095号文),中国铁路工程总公司(以下简称“中铁工”)于2007年9月12日独家发起设立中国中铁股份有限公司(以下简称“本公司”或“中国中铁”)。本公司总股本为1,280,000万股。本公司的注册地址为北京市丰台区南四环西路128号院1号楼918。

2007年11月6日,中国证券监督管理委员会(以下简称“证监会”)以证监发行字[2007]396号文《关于核准中国中铁股份有限公司首次公开发行股票的通知》核准本公司首次公开发行不超过467,500万股人民币普通股(A股)股票。2007年12月3日,本公司公开发行人民币普通股(A股)股票计467,500万股,并在上海证券交易所上市。

2007年11月6日,经证监会以证监国合字[2007]35号文《关于同意中国中铁股份有限公司发行境外上市外资股的批复》批准及香港联合交易所有限公司于2007年12月6日核准,本公司于2007年12月7日在香港联合交易所有限公司主板公开发行及配售382,490万股H股(含超额配售股份)。

根据国资委2007年9月24日出具的《关于中国中铁股份有限公司国有股划转有关问题的批复》(国资产权[2007]1124号文)和全国社会保障基金理事会(以下简称“社保基金”)的委托,中铁工向社保基金划转合计相当于2007年12月7日在香港联合交易所有限公司主板公开发行及配售382,490万股H股10%的内资股,计38,249万股。该等股份已按一对一的股份转换为H股。

经过上述发行后,本公司总股本为2,129,990万股。

根据中华人民共和国财政部、国资委、证监会和社保基金联合发布的《境内证券市场转持部分国有股充实全国社会保障基金实施办法》的规定,中铁工作为本公司的国有股东,向社保基金履行国有股转持义务,转持股数为本公司A股首次公开发行股份数量的10%,即46,750万股,该转持工作已于2009年9月22日完成。转持后,中铁工持有本公司股份1,195,001万股,约占本公司总股本的56.10%。

2. 经营范围

本公司及其子公司(以下简称“本集团”)主要从事土木工程建筑和线路、管道、设备安装的总承包;上述项目勘测、设计、施工、建设监理、技术咨询、技术开发、技术转让、技术服务的分项承包;土木工程专用机械设备、器材、构件、钢梁、钢结构、建筑材料的研制、生产、销售、租赁;在新建铁路线正式验收交付运营前的临时性客、货运输业务及相关服务;承包本行业的国外工程、境内外资工程;房地产开发、经营,资源开发,物贸物流;进出口业务;经营对销贸易和转口贸易;汽车销售;电子产品及通信信号设备、交电、建筑五金、水暖器材、日用百货的销售,金融信托与管理、综合金融服务。

本公司的公司及合并财务报表于2015年3月30日已经本公司董事会批准。

本年度合并财务报表范围详细情况参见附注九“在其他主体中的权益”。本年度合并财务报表范围变化详细情况参见附注八“合并范围的变更”。

四、财务报表的编制基础

1. 编制基础

本集团执行财政部颁布的企业会计准则(包括于 2014 年颁布的新的和修订的企业会计准则)及相关规定,以持续经营为基础,根据实际发生的交易和事项,编制本财务报表。

此外,本集团还按照《公开发行证券的公司信息披露编报规则第 15 号-财务报告的一般规定》(2014 年修订)披露有关财务信息。

2. 记账基础和计价原则

本集团会计核算以权责发生制为记账基础。除某些金融工具以公允价值计量外,本财务报表以历史成本作为计量基础。资产如果发生减值,则按照相关规定计提相应的减值准备。

在历史成本计量下,资产按照购置时支付的现金或者现金等价物的金额或者所付出的对价的公允价值计量。负债按照因承担现时义务而实际收到的款项或者资产的金额,或者承担现时义务的合同金额,或者按照日常活动中为偿还负债预期需要支付的现金或者现金等价物的金额计量。

公允价值是市场参与者在计量日发生的有序交易中,出售一项资产所能收到或者转移一项负债所需支付的价格。无论公允价值是可观察到的还是采用估值技术估计的,在本财务报表中计量和披露的公允价值均在此基础上予以确定。

公允价值计量基于公允价值的输入值的可观察程度以及该等输入值对公允价值计量整体的重要性,被划分为三个层次:

第一层次输入值:在计量日能够取得的相同资产或负债在活跃市场上未经调整的报价;

第二层次输入值:除第一层次输入值外相关资产或负债直接或间接可观察的输入值;

第三层次输入值:相关资产或负债的不可观察输入值。

五、重要会计政策及会计估计

1. 遵循企业会计准则的声明

本财务报表符合企业会计准则的要求,真实、完整地反映了本公司于 2014 年 12 月 31 日的公司及合并财务状况以及 2014 年度的公司及合并经营成果和公司及合并现金流量。除附注五、29 所述的会计政策变更外,本财务报表所采用的下述会计政策与 2013 年度财务报表相一致。

2. 会计期间

本集团的会计年度为公历年度,即每年 1 月 1 日起至 12 月 31 日止。

3. 营业周期

营业周期是指企业从购买用于加工的资产起至实现现金或现金等价物的期间。本集团基建建设业务及房地产开发业务由于项目建设期及基建质保期较长,其营业周期一般超过一年,其他业务的营业周期通常为 12 个月。

4. 记账本位币

人民币为本公司及境内子公司经营所处的主要经济环境中的货币，本公司及境内子公司以人民币为记账本位币。本公司之境外子公司和其他经营实体根据其经营所处的主要经济环境中的货币确定其记账本位币。本集团编制本财务报表时所采用的货币为人民币。

5. 同一控制下和非同一控制下企业合并的会计处理方法

企业合并分为同一控制下的企业合并和非同一控制下的企业合并。

5.1 同一控制下的企业合并

参与合并的企业在合并前后均受同一方或相同的多方最终控制，且该控制并非暂时性的，为同一控制下的企业合并。

在企业合并中取得的资产和负债，按合并日在被合并方的账面价值计量。合并方取得的净资产账面价值与支付的合并对价的账面价值的差额，调整资本公积中的股本溢价，股本溢价不足冲减的则调整留存收益。

为进行企业合并发生的各项直接费用，于发生时计入当期损益。

5.2 非同一控制下的企业合并及商誉

参与合并的企业在合并前后不受同一方或相同的多方最终控制，为非同一控制下的企业合并。

合并成本指购买方为取得被购买方的控制权而付出的资产、发生或承担的负债和发行的权益性工具的公允价值。通过多次交易分步实现非同一控制下企业合并的，合并成本为购买日支付的对价与购买日之前已经持有的被购买方的股权在购买日的公允价值之和。购买方为企业合并发生的审计、法律服务、评估咨询等中介费用以及其他相关管理费用，于发生时计入当期损益。

购买方在合并中所取得的被购买方符合确认条件的可辨认资产、负债及或有负债在购买日以公允价值计量。

合并成本大于合并中取得的被购买方可辨认净资产公允价值份额的差额，作为一项资产确认为商誉并按成本进行初始计量。合并成本小于合并中取得的被购买方可辨认净资产公允价值份额的，首先对取得的被购买方各项可辨认资产、负债及或有负债的公允价值以及合并成本的计量进行复核，复核后合并成本仍小于合并中取得的被购买方可辨认净资产公允价值份额的，计入当期损益。

因企业合并形成的商誉在合并财务报表中单独列报，并按照成本扣除累计减值准备后的金额计量。

5.3 以收购子公司形式收购资产

对于未形成业务的子公司收购，将收购成本以收购日相关资产和负债的公允价值为基础分配到单个可辨认资产及负债，不产生商誉。

6. 合并财务报表的编制方法

合并财务报表的合并范围以控制为基础予以确定。控制是指本集团拥有对被投资方的权力，通过参与被投资方的相关活动而享有可变回报，并且有能力运用对被投资方的权力影响其回报金额。一旦相关事实和情况的变化导致上述控制定义涉及的相关要素发生了变化，本集团将进行重新评估。

子公司的合并起始于本集团获得对该子公司的控制权时，终止于本集团丧失对该子公司的控制权时。

对于本集团处置的子公司，处置日(丧失控制权的日期)前的经营成果和现金流量已经适当地包括在合并利润表和合并现金流量表中。

对于通过非同一控制下的企业合并取得的子公司，其自购买日(取得控制权的日期)起的经营成果及现金流量已经适当地包括在合并利润表和合并现金流量表中。

对于通过同一控制下的企业合并取得的子公司或吸收合并下的被合并方，无论该项企业合并发生在报告期的任一时点，视同该子公司或被合并方同受最终控制方控制之日起纳入本集团的合并范围，其自报告期最早期间期初起的经营成果和现金流量已适当地包括在合并利润表和合并现金流量表中。

子公司采用的主要会计政策和会计期间按照本公司统一规定的会计政策和会计期间厘定。

本公司与子公司及子公司相互之间发生的内部交易对合并财务报表的影响于合并时抵销。

子公司所有者权益中不属于母公司的份额作为少数股东权益，在合并资产负债表中股东权益项目下以“少数股东权益”项目列示。子公司当期净损益中属于少数股东权益的份额，在合并利润表中净利润项目下以“少数股东损益”项目列示。

少数股东分担的子公司的亏损超过了少数股东在该子公司期初所有者权益中所享有的份额，其余额仍冲减少数股东权益。

对于购买子公司少数股权或因处置部分股权投资但没有丧失对该子公司控制权的交易，作为权益性交易核算，调整母公司所有者权益和少数股东权益的账面价值以反映其在子公司中相关权益的变化。少数股东权益的调整额与支付/收到对价的公允价值之间的差额调整资本公积，资本公积不足冲减的，调整留存收益。

因处置部分股权投资或其他原因丧失了对原有子公司控制权的，剩余股权按照其在丧失控制权日的公允价值进行重新计量。处置股权取得的对价与剩余股权公允价值之和，减去按原持股比例计算应享有原子公司自购买日开始持续计算的净资产的份额之间的差额，计入丧失控制权当期的投资收益。与原有子公司股权投资相关的其他综合收益，在丧失控制权时转为当期投资收益。

7. 合营安排分类及共同经营会计处理方法

合营安排分为共同经营和合营企业，该分类通过考虑该安排的结构、法律形式以及合同条款等因素根据合营方在合营安排中享有的权利和承担的义务确定。共同经营，是指合营方享有该安排相关资产且承担该安排相关负债的合营安排。合营企业是指合营方仅对该安排的净资产享有权利的合营安排。

本集团对合营企业的投资采用权益法核算，具体参见附注五“13.3.2 权益法核算的长期股权投资”。

本集团根据共同经营的安排确认本集团单独所持有的资产以及按本集团份额确认共同持有的资产；确认本集团单独所承担的负债以及按本集团份额确认共同承担的负债；确认出售本集团享有的共同经营产出份额所产生的收入；按本集团份额确认共同经营因出售产出所产生的收入；确认本集团单独所发生的费用，以及按本集团份额确认共同经营发生的费用。本集团按照适用于特定资产、负债、收入和费用的规定核算确认的与共同经营相关的资产、负债、收入和费用。

8. 现金及现金等价物的确定标准

现金是指库存现金以及可以随时用于支付的存款。现金等价物是指本集团持有的期限短、流动性强、易于转换为已知金额现金、价值变动风险很小的投资。

9. 外币业务和外币报表折算

9.1 外币业务

外币交易在初始确认时采用交易发生日的即期汇率折算。

于资产负债表日，外币货币性项目采用该日即期汇率折算为人民币，因该日的即期汇率与初始确认时或者前一资产负债表日即期汇率不同而产生的汇兑差额，除：(1)符合资本化条件的外币专门借款的汇兑差额在资本化期间予以资本化计入相关资产的成本；(2)可供出售货币性项目除摊余成本之外的其他账面余额变动产生的汇兑差额确认为其他综合收益外，均计入当期损益。

编制合并财务报表涉及境外经营的，如有实质上构成对境外经营净投资的外币货币性项目，因汇率变动而产生的汇兑差额，列入股东权益“其他综合收益”项目；处置境外经营时，计入处置当期损益。

以历史成本计量的外币非货币性项目仍以交易发生日的即期汇率折算的记账本位币金额计量。以公允价值计量的外币非货币性项目，采用公允价值确定日的即期汇率折算，折算后的记账本位币金额与原记账本位币金额的差额，作为公允价值变动(含汇率变动)处理，计入当期损益或确认为其他综合收益。

9.2 外币财务报表折算

为编制合并财务报表，境外经营的外币财务报表按以下方法折算为人民币报表：资产负债表中的所有资产、负债类项目按资产负债表日的即期汇率折算；除“未分配利润”项目外的股东权益项目按发生时的即期汇率折算；利润表中的所有项目及反映利润分配发生额的项目按交易发生日的即期汇率折算；年初未分配利润为上一年折算后的年末未分配利润；年末未分配利润按折算后的利润分配各项目计算列示；折算后资产类项目与负债类项目和股东权益类项目合计数的差额确认为其他综合收益并计入股东权益。

外币现金流量以及境外经营的现金流量，采用现金流量发生日的即期汇率折算，汇率变动对现金及现金等价物的影响额，作为调节项目，在现金流量表中以“汇率变动对现金及现金等价物的影响”单独列示。

年初数和上年实际数按照上年财务报表折算后的数额列示。

在处置本集团在境外经营的全部股东权益或因处置部分股权投资或其他原因丧失了对境外经营控制权时，将资产负债表中股东权益项目下列示的、与该境外经营相关的归属于母公司股东权益的外币报表折算差额，全部转入处置当期损益。

在处置部分股权投资或其他原因导致境外经营权益比例降低但不丧失对境外经营控制权时，与该境外经营处置部分相关的外币报表折算差额将归属于少数股东权益，不转入当期损益。在处置境外经营为联营企业或合营企业的部分股权时，与该境外经营相关的外币报表折算差额，按处置该境外经营的比例转入处置当期损益。

10. 金融工具

在本集团成为金融工具合同的一方时确认一项金融资产或金融负债。金融资产和金融负债在初始确认时以公允价值计量。对于以公允价值计量且其变动计入当期损益的金融资产和金融负债，相关的交易费用直接计入损益，对于其他类别的金融资产和金融负债，相关交易费用计入初始确认金额。

10.1 实际利率法

实际利率法是指按照金融资产或金融负债(含一组金融资产或金融负债)的实际利率计算其摊余成本及各期利息收入或支出的方法。实际利率是指将金融资产或金融负债在预期存续期间或适用的更短期间内的未来现金流量,折现为该金融资产或金融负债当前账面价值所使用的利率。

在计算实际利率时,本集团在考虑金融资产或金融负债所有合同条款的基础上预计未来现金流量(不考虑未来的信用损失),同时还考虑金融资产或金融负债合同各方之间支付或收取的、属于实际利率组成部分的各项收费、交易费用及折价或溢价等。

10.2 金融资产的分类、确认和计量

金融资产在初始确认时划分为以公允价值计量且其变动计入当期损益的金融资产、贷款和应收款项以及可供出售金融资产。以常规方式买卖金融资产,按交易日会计进行确认和终止确认。

10.2.1 以公允价值计量且其变动计入当期损益的金融资产

以公允价值计量且其变动计入当期损益的金融资产包括交易性金融资产和指定为以公允价值计量且其变动计入当期损益的金融资产。本集团以公允价值计量且其变动计入当期损益的金融资产均为交易性金融资产。

交易性金融资产是指满足下列条件之一的金融资产:(1)取得该金融资产的目的,主要是为了近期内出售;(2)初始确认时属于进行集中管理的可辨认金融工具组合的一部分,且有客观证据表明本集团近期采用短期获利方式对该组合进行管理;(3)属于衍生工具,但是属于财务担保合同的衍生工具除外。

以公允价值计量且其变动计入当期损益的金融资产采用公允价值进行后续计量,公允价值变动形成的利得或损失以及与该金融资产相关的股利和利息收入计入当期损益。

10.2.2 贷款和应收款项

贷款和应收款项是指在活跃市场中没有报价、回收金额固定或可确定的非衍生金融资产。本集团划分为贷款和应收款项的金融资产包括货币资金、应收票据、应收账款、应收利息、应收股利、其他应收款、一年内到期的非流动资产、长期应收款、发放委托贷款及垫款和其他非流动资产中的代垫土地整理款等。

贷款和应收款项采用实际利率法,按摊余成本进行后续计量,在终止确认、发生减值或摊销时产生的利得或损失,计入当期损益。

10.2.3 可供出售金融资产

可供出售金融资产包括初始确认时即被指定为可供出售的非衍生金融资产,以及除了以公允价值计量且其变动计入当期损益的金融资产、贷款和应收款项以外的金融资产。

可供出售金融资产采用公允价值进行后续计量,公允价值变动形成的利得或损失,除减值损失和外币货币性金融资产与摊余成本相关的汇兑差额计入当期损益外,确认为其他综合收益,在该金融资产终止确认时转出,计入当期损益。

在活跃市场中没有报价且其公允价值不能可靠计量的权益工具投资,按照成本计量。

可供出售金融资产持有期间取得的利息及被投资单位宣告发放的现金股利,计入投资收益。

10.3 金融资产减值

除了以公允价值计量且其变动计入当期损益的金融资产外，本集团在每个资产负债表日对其他金融资产的账面价值进行检查，有客观证据表明金融资产发生减值的，计提减值准备。表明金融资产发生减值的客观证据是指金融资产初始确认后实际发生的、对该金融资产的预计未来现金流量有影响，且企业能够对该影响进行可靠计量的事项。

金融资产发生减值的客观证据，包括下列可观察到的各项事项：

- (1) 发行方或债务人发生严重财务困难；
- (2) 债务人违反了合同条款，如偿付利息或本金发生违约或逾期等；
- (3) 本集团出于经济或法律等方面因素的考虑，对发生财务困难的债务人作出让步；
- (4) 债务人很可能倒闭或者进行其他财务重组；
- (5) 因发行方发生重大财务困难，导致金融资产无法在活跃市场继续交易；
- (6) 无法辨认一组金融资产中的某项资产的现金流量是否已经减少，但根据公开的数据对其进行总体评价后发现，该组金融资产自初始确认以来的预计未来现金流量确已减少且可计量，包括：
 - 该组金融资产的债务人支付能力逐步恶化；
 - 债务人所在国家或地区经济出现了可能导致该组金融资产无法支付的状况；
- (7) 权益工具发行人经营所处的技术、市场、经济或法律环境等发生重大不利变化，使权益工具投资人可能无法收回投资成本；
- (8) 权益工具投资的公允价值发生严重或非暂时性下跌，即于资产负债表日，若一项权益工具投资的公允价值低于其初始投资成本超过 50%(含 50%)，或低于其初始投资成本持续时间超过 12 个月(含 12 个月)；
- (9) 其他表明金融资产发生减值的客观证据。

以摊余成本计量的金融资产减值

以摊余成本计量的金融资产发生减值时，将其账面价值减记至按照该金融资产的原实际利率折现确定的预计未来现金流量(不包括尚未发生的未来信用风险)现值，减记金额确认为减值损失，计入当期损益。金融资产确认减值损失后，如有客观证据表明该金融资产价值已恢复，且客观上与确认该损失后发生的事项有关，原确认的减值损失予以转回，但金融资产转回减值损失后的账面价值不超过假定不计提减值准备情况下该金融资产在转回日的摊余成本。

本集团对单项金额重大的金融资产单独进行减值测试；对单项金额不重大的金融资产，单独进行减值测试或包括在具有类似信用风险特征的金融资产组合中进行减值测试。单独测试未发生减值的金融资产(包括单项金额重大和不重大的金融资产)，包括在具有类似信用风险特征的金融资产组合中再进行减值测试。已单项确认减值损失的金融资产，不包括在具有类似信用风险特征的金融资产组合中进行减值测试。

可供出售金融资产减值

以公允价值计量的可供出售金融资产发生减值时，将原直接计入其他综合收益的因公允价值下降形成的累计损失予以转出并计入当期损益，该转出的累计损失为该资产初始取得成本扣除已收回本金和已摊销金额、当前公允价值和原已计入损益的减值损失后的余额。

在确认减值损失后，期后如有客观证据表明该金融资产价值已恢复，且客观上与确认该损失后发生的事项有关，原确认的减值损失予以转回，可供出售权益工具投资的减值损失转回确认为其他综合收益，可供出售债务工具的减值损失转回计入当期损益。

在活跃市场中没有报价且其公允价值不能可靠计量的权益工具投资发生减值时，将其账面价值减记至按照类似金融资产当时市场收益率对未来现金流量折现确定的现值，减记金额确认为减值损失，计入当期损益。此类金融资产的减值损失一经确认不予转回。

10.4 金融资产的转移

满足下列条件之一的金融资产，予以终止确认：(1)收取该金融资产现金流量的合同权利终止；(2)该金融资产已转移，且将金融资产所有权上几乎所有的风险和报酬转移给转入方；(3)该金融资产已转移，虽然企业既没有转移也没有保留金融资产所有权上几乎所有的风险和报酬，但是放弃了对该金融资产控制。

若本集团既没有转移也没有保留金融资产所有权上几乎所有的风险和报酬，且未放弃对该金融资产的控制的，则按照继续涉入所转移金融资产的程度确认有关金融资产，并相应确认有关负债。继续涉入所转移金融资产的程度，是指该金融资产价值变动使企业面临的风险水平。

金融资产整体转移满足终止确认条件的，将所转移金融资产的账面价值及因转移而收到的对价与原计入其他综合收益的公允价值变动累计额之和的差额计入当期损益。

金融资产部分转移满足终止确认条件的，将所转移金融资产的账面价值在终止确认及未终止确认部分之间按其相对的公允价值进行分摊，并将因转移而收到的对价与应分摊至终止确认部分的原计入其他综合收益的公允价值变动累计额之和与分摊的前述账面金额之差额计入当期损益。

10.5 金融负债的确认、分类和计量

本集团根据所发行金融工具的合同条款及其所反映的经济实质而非仅以法律形式，结合金融负债和权益工具的定义，在初始确认时将该金融工具或其组成部分分类为金融负债或权益工具。

金融负债在初始确认时划分为以公允价值计量且其变动计入当期损益的金融负债和其他金融负债。

10.5.1 以公允价值计量且其变动计入当期损益的金融负债

以公允价值计量且其变动计入当期损益的金融负债，包括交易性金融负债和指定为以公允价值计量且其变动计入当期损益的金融负债。本集团此类金融负债主要为衍生金融负债。

满足下列条件之一的金融负债划分为交易性金融负债：(1)承担该金融负债的目的，主要是为了近期内回购；(2)初始确认时即属于进行集中管理的可辨认金融工具组合的一部分，且有客观证据表明本集团近期采用短期获利方式对该组合进行管理；(3)属于衍生工具，但是属于财务担保合同的衍生工具除外。

以公允价值计量且其变动计入当期损益的金融负债采用公允价值进行后续计量，公允价值变动形成的利得或损失以及与该等金融负债相关的股利和利息支出计入当期损益。

10.5.2 其他金融负债

与在活跃市场中没有报价、公允价值不能可靠计量的权益工具挂钩并须通过交付该权益工具结算的衍生金融负债，按照成本进行后续计量。除财务担保合同负债外的其他金融负债采用实际利率法，按摊余成本进行后续计量，终止确认或摊销产生的利得或损失计入当期损益。

10.5.3 财务担保合同

财务担保合同是指保证人和债权人约定，当债务人不履行债务时，保证人按照约定履行债务或者承担责任的合同。不属于指定为以公允价值计量且其变动计入当期损益的金融负债的财务担保合同，以公允价值进行初始确认，在初始确认后按照《企业会计准则第 13 号-或有事项》确定的金额和初始确认金额扣除按照《企业会计准则第 14 号-收入》的原则确定的累计摊销额后的余额之中的较高者进行后续计量。

10.6 金融负债的终止确认

金融负债的现时义务全部或部分已经解除的，终止确认该金融负债或其一部分。本集团(债务人)与债权人之间签订协议，以承担新金融负债方式替换现存金融负债，且新金融负债与现存金融负债的合同条款实质上不同的，终止确认现存金融负债，并同时确认新金融负债。

金融负债全部或部分终止确认的，将终止确认部分的账面价值与支付的对价(包括转出的非现金资产或承担的新金融负债)之间的差额，计入当期损益。

10.7 衍生工具

衍生工具于相关合同签署日以公允价值进行初始计量，并以公允价值进行后续计量。衍生工具的公允价值变动计入当期损益。

10.8 金融资产和金融负债的抵销

当本集团具有抵销已确认金融资产和金融负债的法定权利，且该种法定权利是当前可执行的，同时本集团计划以净额结算或同时变现该金融资产和清偿该金融负债时，金融资产和金融负债以相互抵销后的金额在资产负债表内列示。除此以外，金融资产和金融负债在资产负债表内分别列示，不予相互抵销。

10.9 权益工具

权益工具是指能证明拥有本集团在扣除所有负债后的资产中的剩余权益的合同。本集团发行(含再融资)、回购、出售或注销权益工具作为权益的变动处理。本集团不确认权益工具的公允价值变动。与权益性交易相关的交易费用从权益中扣减。

本集团对权益工具持有方的分配作为利润分配处理，发放的股票股利不影响股东权益总额。

11. 应收款项

11.1 单项金额重大并单独计提坏账准备的应收款项：

单项金额重大的判断依据或金额标准	本公司及下属子公司将前五名应收款项以及单项金额占应收款项合计金额 10% 以上的应收款项确认为单项金额重大的应收款项。
单项金额重大并单项计提坏账准备的计提方法	本集团对单项金额重大的应收款项单独进行减值测试。

11.2 按信用风险特征组合计提坏账准备的应收款项：

确定组合的依据	
组合 1	本集团对单项金额不重大的应收款项(不包括应收质保金)，按信用风险特征的相似性和相关性对金融资产进行分组。这些信用风险通常反映债务人按照该等资产的合同条款偿还所有到期金额的能力，并且与被检查资产的未来现金流量测算相关。
按信用风险特征组合计提坏账准备的计提方法	
组合 1	账龄分析法

组合中，采用账龄分析法计提坏账准备的

适用 不适用

账龄	应收账款计提比例 (%)	其他应收款计提比例 (%)
1 年以内(含 1 年)	0.5	0.5
1—2 年	5	5
2—3 年	10	10
3—5 年	30	30
5 年以上	50-80	50-80

组合中，采用余额百分比法计提坏账准备的

适用 不适用

组合中，采用其他方法计提坏账准备的

适用 不适用

11.3 单项金额不重大但单项计提坏账准备的应收款项：

单项计提坏账准备的理由	具有特殊信用风险
坏账准备的计提方法	个别计提法

12. 存货

12.1 存货的分类

本集团的存货主要包括在途物资、原材料、低值易耗品、包装物、委托加工材料、在产品、产成品/库存商品、房地产开发成本、房地产开发产品和建造合同-已完工未结算等。存货按成本进行初始计量。存货成本包括采购成本、加工成本和其他使存货达到目前场所和状态所发生的支出。房地产开发产品的成本包括土地出让金、基础配套设施支出、建筑安装工程支出、开发项目完工之前所发生的借款费用及开发过程中的其他相关费用。

12.2 发出存货的计价方法

存货发出时，采用先进先出法、加权平均法和个别计价法确定发出存货的实际成本。

12.3 存货可变现净值的确定依据

资产负债表日，存货按照成本与可变现净值孰低计量。当其可变现净值低于成本时，提取存货跌价准备。可变现净值是指在日常活动中，存货的估计售价减去至完工时估计将要发生的成本、估计的销售费用以及相关税费后的金额。在确定存货的可变现净值时，以取得的确凿证据为基础，同时考虑持有存货的目的以及资产负债表日后事项的影响。

对于数量繁多、单价较低的存货，按存货类别计提存货跌价准备；对在同一地区生产和销售的产品系列相关、具有相同或类似最终用途或目的，且难以与其他项目分开计量的存货，合并计提存货跌价准备；其他存货按单个存货项目的成本高于其可变现净值的差额提取存货跌价准备。

计提存货跌价准备后，如果以前减记存货价值的影响因素已经消失，导致存货的可变现净值高于其账面价值的，在原已计提的存货跌价准备金额内予以转回，转回的金额计入当期损益。

12.4 存货的盘存制度

存货盘存制度为永续盘存制。

12.5 低值易耗品和包装物的摊销方法

低值易耗品和包装物采用一次转销法或分次摊销法进行摊销。

其他周转材料采用一次转销法或分次摊销法进行摊销。

13. 长期股权投资

13.1 共同控制、重大影响的判断标准

控制是指投资方拥有对被投资方的权力，通过参与被投资方的相关活动而享有可变回报，并且有能力运用对被投资方的权力影响其回报金额。共同控制，是指按照相关约定对某项安排所共有的控制，并且该安排的相关活动必须经过分享控制权的参与方一致同意后才能决策。重大影响是指对被投资方的财务和经营政策有参与决策的权力，但并不能够控制或者与其他方一起共同控制这些政策的制定。在确定能否对被投资单位实施控制或施加重大影响时，已考虑投资方和其他方持有的被投资单位当期可转换公司债券、当期可执行认股权证等潜在表决权因素。

13.2 初始投资成本的确定

对于同一控制下的企业合并取得的长期股权投资，在合并日按照被合并方所有者权益在最终控制方合并财务报表中的账面价值的份额作为长期股权投资的初始投资成本。长期股权投资初始投资成本与支付的现金、转让的非现金资产以及所承担债务账面价值之间的差额，调整资本公积；资本公积不足冲减的，调整留存收益。

对于非同一控制下的企业合并取得的长期股权投资，在购买日按照合并成本作为长期股权投资的初始投资成本。通过多次交易分步取得被购买方的股权，最终形成非同一控制下的企业合并的，分别是否属于“一揽子交易”进行处理：属于“一揽子交易”的，将各项交易作为一项取得控制权的交易进行会计处理。不属于“一揽子交易”的，按照原持有被购买方的股权投资账面价值加上新增投资成本之和，作为改按成本法核算的长期股权投资的初始投资成本。原持有的股权采用权益法核算的，相关其他综合收益暂不进行会计处理。原持有股权投资为可供出售金融资产的，其公允价值与账面价值之间的差额，以及原计入其他综合收益的累计公允价值变动转入当期损益。

合并方或购买方为企业合并发生的审计、法律服务、评估咨询等中介费用以及其他相关管理费用，于发生时计入当期损益。

除企业合并形成的长期股权投资外其他方式取得的长期股权投资，按成本进行初始计量。对于因追加投资能够对被投资单位实施重大影响或实施共同控制但不构成控制的，长期股权投资成本为按照《企业会计准则第 22 号-金融工具确认和计量》确定的原持有股权投资的公允价值加上新增投资成本之和。

13.3 后续计量及损益确认方法

13.3.1 成本法核算的长期股权投资

公司财务报表采用成本法核算对子公司的长期股权投资。子公司是指本集团能够对其实施控制的被投资主体。

采用成本法核算的长期股权投资按初始投资成本计量。追加或收回投资调整长期股权投资的成本。当期投资收益按照享有被投资单位宣告发放的现金股利或利润确认。

13.3.2 权益法核算的长期股权投资

本集团对联营企业和合营企业的投资采用权益法核算。联营企业是指本集团能够对其施加重大影响的被投资单位，合营企业是指本集团仅对该安排的净资产享有权利的合营安排。

采用权益法核算时，长期股权投资的初始投资成本大于投资时应享有被投资单位可辨认净资产公允价值份额的，不调整长期股权投资的初始投资成本；初始投资成本小于投资时应享有被投资单位可辨认净资产公允价值份额的，其差额计入当期损益，同时调整长期股权投资的成本。

采用权益法核算时，按照应享有或应分担的被投资单位实现的净损益和其他综合收益的份额，分别确认投资收益和其他综合收益，同时调整长期股权投资的账面价值；按照被投资单位宣告分派的利润或现金股利计算应享有的部分，相应减少长期股权投资的账面价值；对于被投资单位除净损益、其他综合收益和利润分配以外所有者权益的其他变动，调整长期股权投资的账面价值并计入资本公积。在确认应享有被投资单位净损益的份额时，以取得投资时被投资单位各项可辨认资产等的公允价值为基础，对被投资单位的净利润进行调整后确认。被投资单位采用的会计政策及会计期间与本公司不一致的，按照本公司的会计政策及会计期间对被投资单位的财务报表进行调整，并据以确认投资收益和其他综合收益。对于本集团与联营企业及合营企业之间发生的交易，投出或出售的资产不构成业务的，未实现内部交易损益按照享有的比例计算归属于本集团的部分予以抵销，在此基础上确认投资损益。但本集团与被投资单位发生的未实现内部交易损失，属于所转让资产减值损失的，不予以抵销。

在确认应分担被投资单位发生的净亏损时，以长期股权投资的账面价值和其他实质上构成对被投资单位净投资的长期权益减记至零为限。此外，如本集团对被投资单位负有承担额外损失的义务，则按预计承担的义务确认预计负债，计入当期投资损失。被投资单位以后期间实现净利润的，本集团在收益分享额弥补未确认的亏损分担额后，恢复确认收益分享额。

13.4 长期股权投资处置

处置长期股权投资时，其账面价值与实际取得价款的差额，计入当期损益。采用权益法核算的长期股权投资，处置后的剩余股权仍采用权益法核算的，原采用权益法核算而确认的其他综合收益采用与被投资单位直接处置相关资产或负债相同的基础进行会计处理，并按比例结转当期损益；因被投资方除净损益、其他综合收益和利润分配以外的其他所有者权益变动而确认的所有者权益，按比例结转入当期损益。采用成本法核算的长期股权投资，处置后剩余股权仍采用成本法核算的，其在取得对被投资单位的控制之前因采用权益法核算或金融工具确认和计量准则核算而确认的其他综合收益，采用与被投资单位直接处置相关资产或负债相同的基础进行会计处理，并按比例结转当期损益；因采用权益法核算而确认的被投资单位净资产中除净损益、其他综合收益和利润分配以外的其他所有者权益变动按比例结转当期损益。

本集团因处置部分股权投资丧失了对被投资单位的控制的，在编制个别财务报表时，处置后的剩余股权能够对被投资单位实施共同控制或施加重大影响的，改按权益法核算，并对该剩余股权视同自取得时即采用权益法核算进行调整；处置后的剩余股权不能对被投资单位实施共同控制或施加重大影响的，改按金融工具确认和计量准则的有关规定进行会计处理，其在丧失控制之日的公允价值与账面价值之间的差额计入当期损益。对于本集团取得对被投资单位的控制之前，因采用权益法核算或金融工具确认和计量准则核算而确认的其他综合收益，在丧失对被投资单位控制时采用与被投资单位直接处置相关资产或负债相同的基础进行会计处理，因采用权益法核算而确认的被投资单位净资产中除净损益、其他综合收益和利润分配以外的其他所有者权益变动在丧失对被投资单位控制时结转入当期损益。其中，处置后的剩余股权采用权益法核算的，其他综合收益和其他所有者权益按比例结转；处置后的剩余股权改按金融工具确认和计量准则进行会计处理的，其他综合收益和其他所有者权益全部结转。

14. 投资性房地产

投资性房地产是指为赚取租金或资本增值，或两者兼有而持有的房地产，包括已出租的土地使用权、持有并准备增值后转让的土地使用权、已出租的建筑物等。

投资性房地产按成本进行初始计量。与投资性房地产有关的后续支出，如果与该资产有关的经济利益很可能流入且其成本能可靠地计量，则计入投资性房地产成本。其他后续支出，在发生时计入当期损益。

本集团采用成本模式对投资性房地产进行后续计量，并按照与房屋建筑物或土地使用权一致的政策进行折旧或摊销。

投资性房地产出售、转让、报废或毁损的处置收入扣除其账面价值和相关税费后的差额计入当期损益。

本集团在有证据表明将自用的房屋及建筑物改用于出租或将持有的房地产开发产品以经营租赁的方式出租时，固定资产、无形资产或存货以转换前的账面价值转换为投资性房地产。

本集团在有证据表明将原本用于赚取租金或资本增值的房屋及建筑物改为自用或将用于经营租出的业态重新用于对外销售的，投资性房地产以转换前的账面价值转换为固定资产、无形资产或存货。

15. 固定资产

15.1 固定资产确认条件

固定资产是指为生产商品、提供劳务、出租或经营管理而持有的，使用寿命超过一个会计年度的有形资产。固定资产仅在与其有关的经济利益很可能流入本集团，且其成本能够可靠地计量时才予以确认。固定资产按成本并考虑预计弃置费用因素的影响进行初始计量。

与固定资产有关的后续支出，如果与该固定资产有关的经济利益很可能流入且其成本能可靠地计量，则计入固定资产成本，并终止确认被替换部分的账面价值。除此以外的其他后续支出，在发生时计入当期损益。

15.2 折旧方法

固定资产从达到预定可使用状态的次月起，采用年限平均法或工作量法在使用寿命内计提折旧。各类固定资产的使用寿命、预计净残值和年折旧率如下：

类别	折旧方法	折旧年限(年)	残值率(%)	年折旧率(%)
房屋及建筑物	年限平均法	15-50	0-5	1.90-6.67
施工设备	年限平均法工作量法	8-15	0-5	6.33-12.50
工业生产设备	年限平均法	8-18	0-5	5.28-12.50
试验设备及仪器	年限平均法	5-10	0-5	9.50-20.00
运输设备	年限平均法	4-12	0-5	7.92-25.00
其他设备	年限平均法	3-10	0-5	9.50-33.33

预计净残值是指假定固定资产预计使用寿命已满并处于使用寿命终了时的预期状态，本集团目前从该项资产处置中获得的扣除预计处置费用后的金额。

15.3 融资租入固定资产的认定依据、计价和折旧方法

于租赁期开始日，将租赁开始日租赁资产的公允价值与最低租赁付款额现值两者中较低者作为租入资产的入账价值，将最低租赁付款额作为长期应付款的入账价值，其差额作为未确认融资费用。此外，在租赁谈判和签订租赁合同过程中发生的，可归属于租赁项目的初始直接费用也计入租入资产价值。

以融资租赁方式租入的固定资产采用与自有固定资产一致的政策计提租赁资产折旧。能够合理确定租赁期届满时取得租赁资产所有权的在租赁资产使用寿命内计提折旧，无法合理确定租赁期届满能够取得租赁资产所有权的，在租赁期与租赁资产使用寿命两者中较短的期间内计提折旧。

15.4 其他说明

当固定资产处于处置状态或预期通过使用或处置不能产生经济利益时，终止确认该固定资产。固定资产出售、转让、报废或毁损的处置收入扣除其账面价值和相关税费后的差额计入当期损益。

本集团至少于年度终了对固定资产的使用寿命、预计净残值和折旧方法进行复核，如发生改变则作为会计估计变更处理。

16. 在建工程

在建工程成本按实际成本计量，实际成本包括在建期间发生的各项工程支出、工程达到预定可使用状态前的资本化的借款费用以及其他相关费用等。在建工程不计提折旧。在建工程在达到预定可使用状态后结转为固定资产。

17. 借款费用

可直接归属于符合资本化条件的资产的购建或者生产的借款费用，在资产支出已经发生、借款费用已经发生、为使资产达到预定可使用或可销售状态所必要的购建或生产活动已经开始时，开始资本化；当构建或者生产的符合资本化条件的资产达到预定可使用状态或者可销售状态时，停止资本化。如果符合资本化条件的资产在购建或生产过程中发生非正常中断、并且中断时间连续超过 3 个月的，暂停借款费用的资本化，直至资产的购建或生产活动重新开始。其余借款费用在发生当期确认为费用。

专门借款当期实际发生的利息费用，减去尚未动用的借款资金存入银行取得的利息收入或进行暂时性投资取得的投资收益后的金额予以资本化；一般借款根据累计资产支出超过专门借款部分的资产支出加权平均数乘以所占用一般借款的资本化率，确定资本化金额。资本化率根据一般借款的加权平均利率计算确定。资本化期间内，外币专门借款的汇兑差额全部予以资本化；外币一般借款的汇兑差额计入当期损益。

18. 无形资产

18.1 无形资产

无形资产包括矿权、土地使用权、特许经营权、软件、专利权等。

无形资产按成本进行初始计量。除矿权、特许经营权外的使用寿命有限的无形资产自可供使用时起，对其原值减去预计净残值和已计提的减值准备累计金额在其预计使用寿命内采用直线法分期平均摊销。各类无形资产的摊销方法、使用寿命和预计净残值如下：

类别	摊销方法	使用寿命(年)	残值率(%)
矿权	工作量法	不适用	-
土地使用权	年限平均法	15-50	-
特许经营权	车流量法	不适用	-
软件	年限平均法	2-10	-
专利权	年限平均法	2-10	-

矿权包括探矿权和采矿权。

探矿权代表取得探矿权的成本及可形成地质勘探结果的资本性支出。形成地质成果的探矿权转入采矿权，并自相关矿山开始开采时，按其已探明矿山储量按照工作量法计提摊销，不能形成地质成果的探矿权成本一次性计入当期损益。

采矿权代表取得采矿权的成本。采矿权依据相关的已探明矿山储量按照工作量法计提摊销。

取得的土地使用权通常作为无形资产核算。自行开发建造厂房等建筑物，相关的土地使用权支出和建筑物建造成本则分别作为无形资产和固定资产核算。如为外购的房屋及建筑物，则将有关价款在土地使用权和建筑物之间进行分配，难以合理分配的，全部作为固定资产处理。

采用建设经营移交方式(BOT)参与高速公路建设而取得的特许经营权资产作为无形资产核算。当本集团在有关基础设施建成后，从事经营的一定期间内有权向获得服务的对象收取费用，当收费金额不确定的，本集团会按照收取或应收对价的公允价值作为无形资产进行初始确认。该特许经营权的摊销按车流量计提，即特定年限实际车流量与经营期间的预估总车流量的比例计算年度摊销总额。

期末，对使用寿命有限的无形资产的使用寿命和摊销方法进行复核，必要时进行调整。

18.2 内部研究开发支出

本集团内部研究开发项目的支出分为研究阶段支出与开发阶段支出。

研究阶段的支出，于发生时计入当期损益。

开发阶段的支出同时满足下列条件的，确认为无形资产，不能满足下述条件的开发阶段的支出计入当期损益：

- (1) 完成该无形资产以使其能够使用或出售在技术上具有可行性；
- (2) 具有完成该无形资产并使用或出售的意图；
- (3) 无形资产产生经济利益的方式，包括能够证明运用该无形资产生产的产品存在市场或无形资产自身存在市场，无形资产将在内部使用的，能够证明其有用性；
- (4) 有足够的技术、财务资源和其他资源支持，以完成该无形资产的开发，并有能力使用或出售该无形资产；
- (5) 归属于该无形资产开发阶段的支出能够可靠地计量。

无法区分研究阶段支出和开发阶段支出的，将发生的研发支出全部计入当期损益。

19. 长期资产减值

本集团在每一个资产负债表日检查长期股权投资、采用成本法计量的投资性房地产、固定资产、在建工程、使用寿命确定的无形资产是否存在可能发生减值的迹象。如果该等资产存在减值迹象，则估计其可收回金额。使用寿命不确定的无形资产和尚未达到可使用状态的无形资产，无论是否存在减值迹象，每年均进行减值测试。

估计资产的可收回金额以单项资产为基础，如果难以对单项资产的可收回金额进行估计的，则以该资产所属的资产组为基础确定资产组的可收回金额。可收回金额为资产或者资产组的公允价值减去处置费用后的净额与其预计未来现金流量的现值两者之中的较高者

如果资产的可收回金额低于其账面价值，按其差额计提资产减值准备，并计入当期损益。

商誉至少在每年年度终了进行减值测试。对商誉进行减值测试时，结合与其相关的资产组或者资产组组合进行。即，自购买日起将商誉的账面价值按照合理的方法分摊到能够从企业合并的协同效应中受益的资产组或资产组组合，如包含分摊的商誉的资产组或资产组组合的可收回金额低于其账面价值的，确认相应的减值损失。减值损失金额首先抵减分摊到该资产组或资产组组合的商誉的账面价值，再根据资产组或资产组组合中除商誉以外的其他各项资产的账面价值所占比重，按比例抵减其他各项资产的账面价值。

上述资产减值损失一经确认，在以后会计期间不予转回。

20. 长期待摊费用

长期待摊费用为已经发生但应由本年和以后各期负担的分摊期限在一年以上的各项费用，包括装修费等。长期待摊费用在预计受益期间分期平均摊销。

21. 职工薪酬

21.1 短期薪酬的会计处理方法

本集团在职工为其提供服务的会计期间，将实际发生的短期薪酬确认为负债，并计入当期损益或相关资产成本。本集团发生的职工福利费，在实际发生时根据实际发生额计入当期损益或相关资产成本。职工福利费为非货币性福利的，按照公允价值计量。

本集团为职工缴纳的医疗保险费、工伤保险费、生育保险费等社会保险费和住房公积金，以及本集团按规定提取的工会经费和职工教育经费，在职工为本集团提供服务的会计期间，根据规定的计提基础和计提比例计算确定相应的职工薪酬金额，确认相应负债，并计入当期损益或相关资产成本。

21.2 离职后福利的会计处理方法

离职后福利分类为设定提存计划和设定受益计划。

本集团在职工为其提供服务的会计期间，将根据设定提存计划计算的应缴存金额确认为负债，并计入当期损益或相关资产成本。

对于设定受益计划，本集团在半年和年度资产负债表日由独立精算师进行精算估值，根据预期累计福利单位法确定的公式将设定受益计划产生的福利义务归属于职工提供服务的期间，并计入当期损益或相关资产成本。设定受益计划产生的职工薪酬成本划分为下列组成部分：

- (1) 服务成本(包括当期服务成本、过去服务成本和结算利得和损失)；
- (2) 设定受益计划义务的利息费用；
- (3) 重新计量设定受益计划净负债所产生的变动。

服务成本及设定受益计划净负债的利息费用计入当期损益。重新计量设定受益计划净负债所产生的变动(包括精算利得或损失)计入其他综合收益。

本集团对以下待遇确定型福利的负债与费用进行精算评估：

- (1) 原有离休人员的补充退休后医疗报销福利；
- (2) 原有离退休人员及因公已故员工遗属的补充退休后养老福利；
- (3) 内退和下岗人员的离岗薪酬持续福利。

21.3 辞退福利的会计处理方法

本集团向职工提供辞退福利的，在下列两者孰早日确认辞退福利产生的职工薪酬负债，并计入当期损益：本集团不能单方面撤回因解除劳动关系计划或裁减建议所提供的辞退福利时；本集团确认与涉及支付辞退福利的重组相关的成本或费用时。

22. 预计负债

当与或有事项相关的义务是本集团承担的现时义务，且履行该义务很可能导致经济利益流出，以及该义务的金额能够可靠地计量，则确认为预计负债。

在资产负债表日，考虑与或有事项有关的风险、不确定性和货币时间价值等因素，按照履行相关现时义务所需支出的最佳估计数对预计负债进行计量。如果货币时间价值影响重大，则以预计未来现金流出折现后的金额确定最佳估计数。

如果清偿预计负债所需支出全部或部分预期由第三方补偿的，补偿金额在基本确定能够收到时，作为资产单独确认，且确认的补偿金额不超过预计负债的账面价值。

22.1 亏损合同

亏损合同是履行合同义务不可避免会发生的成本超过预期经济利益的合同。待执行合同变成亏损合同，且该亏损合同产生的义务满足上述预计负债的确认条件的，将合同预计损失超过合同标的资产已确认的减值损失(如有)的部分，确认为预计负债。

22.2 修复义务

因特许经营权合同要求本集团需承担对所管理收费公路进行大修养护及路面重铺的责任形成的现时义务，其履行很可能导致经济利益的流出，在该义务的金额能够可靠计量时，确认为预计负债。

22.3 未决诉讼

因尚未判决的诉讼导致本集团需承担对可能败诉的判决结果形成的现时义务，其履行很可能导致经济利益的流出，在该义务的金额能够可靠计量时，确认为预计负债。

23. 永续债等其他金融工具

本集团发行的永续债等其他金融工具，同时符合以下条件的，作为权益工具：

- (1) 该金融工具不包括交付现金或其他金融资产给其他方，或在潜在不利条件下与其他方交换金融资产或金融负债的合同义务；
- (2) 将来须用或可用企业自身权益工具结算该金融工具的，如该金融工具为非衍生工具，不包括交付可变数量的自身权益工具进行结算的合同义务；如为衍生工具，本集团只能通过以固定数量的自身权益工具交换固定金额的现金或其他金融资产结算该金融工具。

除按上述条件可归类为权益工具的其他金融工具以外，本集团发行的其他金融工具归类为金融负债。

归类为权益工具的永续债，利息支出或股利分配作为本集团的利润分配，其回购、注销等作为权益的变动处理，相关交易费用从权益中扣减。

24. 收入

24.1 商品销售收入

在已将商品所有权上的主要风险和报酬转移给买方，既没有保留通常与所有权相联系的继续管理权，也没有对已售商品实施有效控制，收入的金额能够可靠地计量，相关的经济利益很可能流入企业，相关的已发生或将发生的成本能够可靠地计量时，确认商品销售收入的实现。

对于房地产购买方在建设工程开始前能够规定房地产设计的主要结构要素，或者能够在建造过程中决定主要结构变动的，房地产建造协议符合建造合同定义，本集团对于所提供的建造服务按照《企业会计准则第 15 号-建造合同》确认相关的收入和费用；对于房地产购买方影响房地产设计的能力有限(如仅能对基本设计方案做微小变动)的，本集团按照《企业会计准则第 14 号-收入》中有关商品销售收入确认的原则和方法，并结合本集团房地产销售业务的具体情况确认相关的营业收入。

24.2 提供劳务收入

在提供劳务收入的金额能够可靠地计量，相关的经济利益很可能流入企业，交易的完工程度能够可靠地确定，交易中已发生和将发生的成本能够可靠地计量时，确认提供劳务收入的实现。本集团于资产负债表日按照完工百分比法确认提供的劳务收入。劳务交易的完工进度按已完工作的测量/已经提供的劳务占应提供劳务总量的比例/已经发生的劳务成本占估计总成本的比例确定。

如果提供劳务交易的结果不能够可靠估计，则按已经发生并预计能够得到补偿的劳务成本金额确认提供的劳务收入，并将已发生的劳务成本作为当期费用。已经发生的劳务成本如预计不能得到补偿的，则不确认收入。

24.3 建造合同

在建造合同的结果能够可靠估计的情况下，于资产负债表日按照完工百分比法确认合同收入和合同费用。合同完工进度按累计实际发生的合同成本占合同预计总成本的比例确定。

如建造合同的结果不能可靠地估计，但合同成本能够收回的，合同收入根据能够收回的实际合同成本予以确认，合同成本在其发生的当期确认为合同费用；合同成本不可能收回的，在发生时立即确认为合同费用，不确认合同收入。使建造合同的结果不能可靠估计的不确定因素不复存在的，按照完工百分比法确定与建造合同有关的收入和费用。

合同预计总成本超过合同总收入的，将预计损失确认为当期费用。

在建合同累计已发生的成本和累计已确认的毛利(亏损)与已结算的价款在资产负债表中以抵销后的净额列示。在建合同累计已发生的成本和累计已确认的毛利(亏损)之和超过已结算价款的部分作为存货列示；在建合同已结算的价款超过累计已发生的成本与累计已确认的毛利(亏损)之和的部分作为预收款项列示。

当一项包括建造数项资产的建造合同，同时满足：(1)每项资产均有独立的建造计划；(2)与客户就每项资产单独进行谈判，双方能够接受或拒绝与每项资产有关的合同条款；(3)每项资产的收入和成本可以单独辨认，则每项资产分立为单项合同。当一组合同无论对应单个客户还是多个客户，同时满足：(1)该组合同按一揽子交易签订；(2)该组合同密切相关，每项合同实际上已构成一项综合利润率工程的组成部分；(3)该组合同同时或依次履行，则该组合同合并为单项合同。

对于提供建设经营移交方式(BOT)参与公共基础设施建设业务，本集团于项目建造期间，对所提供的建造服务按照《企业会计准则第 15 号-建造合同》确认相关的收入和费用；基础设施建成后，按照《企业会计准则第 14 号-收入》确认与后续经营服务相关的收入和费用。

24.4 利息收入

按照他人使用本集团货币资金的时间和实际利率计算确定。

25. 政府补助

政府补助是指本集团从政府无偿取得货币性资产和非货币性资产，政府补助根据相关政府文件中明确规定的补助对象性质划分为与资产相关的政府补助和与收益相关的政府补助。

政府补助在能够满足政府补助所附条件且能够收到时予以确认。政府补助为货币性资产的，按照收到或应收的金额计量。政府补助为非货币性资产的，按照公允价值计量；公允价值不能够可靠取得的，按照名义金额计量。按照名义金额计量的政府补助，直接计入当期损益。

25.1 与资产相关的政府补助判断依据及会计处理方法

本集团的政府补助主要包括公共利益拆迁等用于构建或以其他方式形成长期资产，因此该等政府补助为与资产相关的政府补助。

与资产相关的政府补助，确认为递延收益，并在相关资产的使用寿命内平均分配计入当期损益。

25.2 与收益相关的政府补助判断依据及会计处理方法

与收益相关的政府补助是指除与资产相关的政府补助之外的政府补助。

与收益相关的政府补助，用于补偿以后期间的相关费用和损失的，确认为递延收益，并在确认相关费用的期间计入当期损益；用于补偿已经发生的相关费用和损失的，直接计入当期损益。

已确认的政府补助需要返还时，存在相关递延收益余额的，冲减相关递延收益账面余额，超出部分计入当期损益；不存在相关递延收益的，直接计入当期损益。

因公共利益进行搬迁而收到的搬迁补偿

本集团因城镇整体规划、库区建设、棚户区改造、沉陷区治理等公共利益进行搬迁，收到政府从财政预算直接拨付的搬迁补偿款，作为专项应付款处理。其中，属于对企业在搬迁和重建过程中发生的固定资产和无形资产损失、有关费用性支出、停工损失及搬迁后拟新建资产进行补偿的，自专项应付款转入递延收益，并根据其性质按照与资产相关的政府补助和与收益相关的政府补助核算，取得的搬迁补偿款扣除转入递延收益的金额后如有结余的，确认为资本公积。

26. 递延所得税资产/递延所得税负债

所得税费用包括当期所得税和递延所得税。

26.1 当期所得税

资产负债表日，对于当期和以前期间形成的当期所得税负债(或资产)，以按照税法规定计算的预期应交纳(或返还)的所得税金额计量。

26.2 递延所得税资产及递延所得税负债

对于某些资产、负债项目的账面价值与其计税基础之间的差额，以及未作为资产和负债确认但按照税法规定可以确定其计税基础的项目的账面价值与计税基础之间的差额产生的暂时性差异，采用资产负债表债务法确认递延所得税资产及递延所得税负债。

一般情况下所有应纳税暂时性差异均确认相关的递延所得税负债。对于可抵扣暂时性差异，本集团以很可能取得用来抵扣可抵扣暂时性差异的应纳税所得额为限，确认相关的递延所得税资产。但与商誉的初始确认相关的，以及与既不是企业合并、发生时也不影响会计利润和应纳税所得额(或可抵扣亏损)的交易中产生的资产或负债的初始确认有关的暂时性差异，不予确认有关的递延所得税资产或负债。

对于能够结转以后年度的可抵扣亏损及税款抵减，以很可能获得用来抵扣可抵扣亏损和税款抵减的未来应纳税所得额为限，确认相应的递延所得税资产。

本集团确认与子公司、联营企业及合营企业投资相关的应纳税暂时性差异产生的递延所得税负债，除非本集团能够控制暂时性差异转回的时间，而且该暂时性差异在可预见的未来很可能不会转回。对于与子公司、联营企业及合营企业投资相关的可抵扣暂时性差异，只有当暂时性差异在可预见的未来很可能转回，且未来很可能获得用来抵扣可抵扣暂时性差异的应纳税所得额时，本集团才确认递延所得税资产。

资产负债表日，对于递延所得税资产和递延所得税负债，根据税法规定，按照预期收回相关资产或清偿相关负债期间的适用税率计量。

除与直接计入其他综合收益或股东权益的交易和事项相关的当期所得税和递延所得税计入其他综合收益或股东权益，以及企业合并产生的递延所得税调整商誉的账面价值外，其余当期所得税和递延所得税费用或收益计入当期损益。

资产负债表日，对递延所得税资产的账面价值进行复核，如果未来很可能无法获得足够的应纳税所得额用以抵扣递延所得税资产的利益，则减记递延所得税资产的账面价值。在很可能获得足够的应纳税所得额时，减记的金额予以转回。

当拥有以净额结算的法定权利，且意图以净额结算或取得资产、清偿负债同时进行，本集团当期所得税资产及当期所得税负债以抵销后的净额列报。

当拥有以净额结算当期所得税资产及当期所得税负债的法定权利，且递延所得税资产及递延所得税负债是与同一税收征管部门对同一纳税主体征收的所得税相关或者是对不同的纳税主体相关，但在未来每一具有重要性的递延所得税资产及负债转回的期间内，涉及的纳税主体意图以净额结算当期所得税资产和负债或是同时取得资产、清偿负债时，本集团递延所得税资产及递延所得税负债以抵销后的净额列报。

27. 租赁

实质上转移了与资产所有权有关的全部风险和报酬的租赁为融资租赁。融资租赁以外的其他租赁为经营租赁。

27.1 经营租赁的会计处理方法

27.1.1 本集团作为承租人记录经营租赁业务

经营租赁的租金支出在租赁期内的各个期间按直线法计入相关资产成本或当期损益。初始直接费用计入当期损益。或有租金于实际发生时计入当期损益。

27.1.2 本集团作为出租人记录经营租赁业务

经营租赁的租金收入在租赁期内的各个期间按直线法确认为当期损益。对金额较大的初始直接费用于发生时予以资本化，在整个租赁期间内按照与确认租金收入相同的基础分期计入当期损益；其他金额较小的初始直接费用于发生时计入当期损益。或有租金于实际发生时计入当期损益。

27.2 融资租赁的会计处理方法

27.2.1 本集团作为承租人记录融资租赁业务

相关会计处理方法参见附注五、15.3。

未确认融资费用在租赁期内采用实际利率法计算确认当期的融资费用。或有租金于实际发生时计入当期损益。最低租赁付款额扣除未确认融资费用后的余额分别作为长期负债和一年内到期的长期负债列示。

27.3 售后租回交易

售后租回交易被认定为融资租赁时，售价与资产账面价值之间的差额予以递延，并按照该项租赁资产的折旧进度进行分摊，作为折旧费用的调整。

28. 其他重要的会计政策和会计估计

28.1 非货币性资产交换

如果非货币性资产交换具有商业实质，并且换入资产或换出资产的公允价值能够可靠地计量，以换出资产的公允价值(如果有确凿证据表明换入资产的公允价值更加可靠除外)和应支付的相关税费作为换入资产的成本，公允价值与换出资产账面价值的差额计入当期损益。如果非货币性资产交换不具备上述条件，则按照换出资产的账面价值和应支付的相关税费作为换入资产的成本，不确认损益。

非货币性资产交换同时换入多项资产的，如果该交换具有商业实质，并且换入资产的公允价值能够可靠计量的，按照换入各项资产的公允价值占换入资产公允价值总额的比例对换入资产的成本总额进行分配，确定各项换入资产的成本；如该交换不具有商业实质，或者虽然具有商业实质但换入资产的公允价值不能可靠计量的，按照换入各项资产的原账面价值占换入资产原账面价值总额的比例，对换入资产的成本总额进行分配，确定各项换入资产的成本。

28.2 金融企业受托业务

本集团的受托业务主要为受托贷款及受托、代理投资、信托财产管理等。

受托贷款是指由客户(作为委托人)提供资金，由本集团(作为受托人)按照委托人确定的贷款对象、用途、金额、期限、利率而代理发放、监督、使用并由本集团协助收回的贷款，其风险由委托人承担，本集团只收取手续费。本集团实际收到委托人提供的资金列入受托贷款资金项目，根据委托人意愿发放贷款时按照实际发放或投出金额计入受托贷款项目。受托、代理投资由委托人提供资金，本集团以资金受托人、代理人的身份在约定期间、约定的范围代委托人进行投资。本集团仅收取手续费，不承担与受托、代理投资资产相关的主要风险。上述受托、代理投资的资产及到期将该等资产返还给委托人的义务在资产负债表表外核算。期末，受托资金与受托贷款项目及受托、代理投资以相抵后的净额列示。

信托财产管理系本集团(作为受托人)按照信托合同的约定管理委托人交付的信托财产。根据《中华人民共和国信托法》、《信托业务会计核算办法》等规定，本集团将固有财产与信托财产分开管理、分别核算。本集团管理的信托项目是指受托人根据信托文件的约定，单独或者集合管理、运用、处分信托财产的基本单位，以每个信托项目作为独立的会计核算主体，独立核算信托财产的管理、运用和处分情况。各信托项目独立核算和编制财务报表。

28.3 债务重组

28.3.1 作为债务人记录债务重组义务

以现金清偿债务的，将重组债务的账面价值与实际支付金额之间的差额计入当期损益。以非现金资产清偿债务时，将重组债务的账面价值与转让的非现金资产公允价值之间的差额，计入当期损益。转让的非现金资产公允价值与其账面价值之间的差额，计入当期损益。

将债务转为资本的，重组债务的账面价值与债权人放弃债权而享有股份的公允价值之间的差额，计入当期损益。

修改其他债务条件的，将修改其他债务条件后债务的公允价值作为重组后债务的入账价值，重组前债务的账面价值与重组后债务的账面价值之间的差额，计入当期损益。

采用多种方式的组合进行债务重组的，依次以支付的现金、转让的非现金资产的公允价值、债权人享有股份的公允价值冲减重组债务的账面价值，然后再按照前述修改其他债务条件的方式进行处理。

28.3.2 作为债权人记录债务重组义务

以现金清偿债务的，将重组债权的账面余额与收到的现金之间的差额计入当期损益。以非现金资产清偿债务的，将重组债权的账面余额与收到的非现金资产公允价值之间的差额，计入当期损益。

将债务转为资本的，将享有债务人股份的公允价值与重组债权的账面余额之间的差额，计入当期损益。

修改其他债务条件的，将修改其他债务条件后债权的公允价值作为重组后债权的账面价值，重组前债权的账面余额与重组后债权的账面价值之间的差额，计入当期损益。

采用多种方式的组合进行债务重组的，依次以收到的现金、接受的非现金资产的公允价值、债权人享有股份的公允价值冲减重组债权的账面余额，然后再按照前述修改其他债务条件的方式进行处理。

重组债权已计提减值准备的，则先将上述差额冲减已计提的减值准备，不足冲减的部分，计入当期损益。

28.4 安全生产费

本集团根据财政部、国家安全生产监督管理总局《关于印发《企业安全生产费用提取和使用管理办法》的通知》的规定计提安全生产费用，安全生产费用专门用于完善、改造和维护本集团安全生产条件。

安全生产费用计提计入相关产品的成本或当期损益，同时增加股东权益-专项储备；实际支出时，属于费用性的支出直接冲减专项储备，属于资本性的支出，先通过在建工程归集所发生的支出，待安全项目完工达到预定可使用状态时确认为固定资产，同时按照形成固定资产的成本冲减专项储备，并确认相同金额的累计折旧，该固定资产在以后期间不再计提折旧。

28.5 重要会计政策的确定依据和会计估计中所采用的关键假设和不确定因素

本集团在运用上述所描述的会计政策过程中，由于经营活动内在的不确定性，本集团需要对无法准确计量的报表项目的账面价值进行判断、估计和假设。这些判断、估计和假设是基于本集团管理层过去的历史经验，并在考虑其他相关因素的基础上作出的。实际的结果可能与本集团的估计存在差异。

本集团对前述判断、估计和假设在持续经营的基础上进行定期复核，会计估计的变更仅影响变更当期的，其影响数在变更当期予以确认；既影响变更当期又影响未来期间的，其影响数在变更当期和未来期间予以确认。

会计估计中采用的关键假设和不确定因素

资产负债表日，会计估计中很可能导致未来期间资产、负债账面价值作出重大调整的关键假设和不确定性主要有：

28.5.1 固定资产预计可使用年限和预计残值

本集团就固定资产厘定可使用年限和残值。该估计是根据对类似性质及功能的固定资产的实际可使用年限和残值的历史经验为基础，并可能因技术革新及严峻的行业竞争而有重大改变。当固定资产预计可使用年限和残值少于先前估计，本集团将提高折旧、或冲销或冲减技术陈旧或者非战略性固定资产。

28.5.2 高速公路特许经营权的摊销

采用建设经营移交方式(BOT)参与高速公路建设而取得的特许经营权资产作为无形资产核算。特许经营权之摊销按车流量法计提，即特定年限实际车流量与经营期间的预估总车流量的比例计算年度摊销总额，自相关收费公路开始运营时进行相应的摊销计算。

本集团管理层对于实际车流量与预测总车流量的比例作出判断。当实际车流量与预测量出现较大差异时，本集团管理层将根据实际车流量对预测总车流量进行重新估计，并调整以后年度每标准车流量应计提的摊销。

28.5.3 商誉减值

在对商誉进行减值测试时，需计算包含商誉的相关资产组或者资产组组合的预计未来现金流量现值，并需要对该资产组或资产组组合的未来现金流量进行预计，同时确定一个能适当地反映当前市场货币时间价值和资产特定风险的税前利率。当实际现金流量低于预计的现金流量时可能发生重大减值。商誉分摊及减值测试相关情况参见附注七、18。

28.5.4 递延所得税资产的确认

于 2014 年 12 月 31 日，本集团已确认递延所得税资产为人民币 4,281,358 千元(2013 年 12 月 31 日：人民币 4,000,413 千元)，并列于合并资产负债表中。递延所得税资产的实现主要取决于未来的实际盈利及暂时性差异在未来使用年度的实际税率。如未来实际产生的盈利少于预期，或实际税率低于预期，确认的递延所得税资产将被转回，确认在转回发生期间的合并利润表中。此外于 2014 年 12 月 31 日，由于无法确定相关可抵扣税务亏损和可抵扣暂时性差异的回收期，故本集团对于可抵扣税务亏损人民币 8,103,920 千元(2013 年 12 月 31 日：人民币 6,957,932 千元)，以及可抵扣暂时性差异人民币 2,784,836 千元(2013 年 12 月 31 日：人民币 1,052,563 千元)，未确认为递延所得税资产。如未来实际产生的盈利多于预期，或实际税率高于预期，将调整相应的递延所得税资产，确认在该情况发生期间的合并利润表中

28.5.5 建造合同

各项合同的收入均按完工百分比法(须由管理层作出估计)确认。本集团管理层根据为建造合同编制的预算,估计建造工程的收入,成本和可预见亏损金额。由于建设和设计的工程活动性质,于合同进行过程中,本集团需对各合同所编制预算内的合同收入及合同成本的估计进行复核及修订。

28.5.6 坏账准备

集团根据应收款项的可收回性为判断基础确认坏账准备。当存在迹象表明应收款项无法收回时需要确认坏账准备。坏账准备的确认需要运用判断和估计。如重新估计结果与现有估计存在差异,该差异将会影响估计改变期间的利润和应收款项账面价值。

28.5.7 设定受益计划负债

如附注七、37 所示,本集团已对公司原有离退休人员、因公已故员工遗属及内退和下岗人员的福利计划确认为一项负债。该等福利费用支出及负债的金额依靠各种假设条件计算支付。这些假设条件包括折现率、福利增长率和平均医疗费用增长率。

29. 重要会计政策和会计估计的变更

29.1 重要会计政策变更

适用 不适用

2014 年 3 月,财政部发布了《企业会计准则第 2 号-长期股权投资》(修订)和《企业会计准则第 41 号-在其他主体中权益的披露》,并于 2014 年 7 月 1 日起施行,鼓励境外上市公司提前采用。鉴于本集团为同时于境内外上市企业,本集团根据《企业会计准则解释第 2 号》第一条的规定,自 2014 年 1 月 1 日提前采用上述准则。该等会计政策变更已经本公司 2014 年 8 月 30 日第三届董事会第三次会议批准。同时本集团在 2014 年度财务报表中开始采用财政部于 2014 年修订的《企业会计准则第 37 号-金融工具列报》。该会计政策变更已经本公司 2015 年 3 月 30 日第三届董事会第八次会议批准。

除下列事项外，其他因会计政策变更导致的影响不重大。

会计政策变更的内容和原因				审批程序
<p>执行《企业会计准则第 2 号-长期股权投资》(修订)之前，本集团对被投资单位不具有共同控制或重大影响，并且在活跃市场中没有报价、公允价值不能可靠计量的股权投资，作为长期股权投资并采用成本法进行核算。</p> <p>执行《企业会计准则第 2 号-长期股权投资》(修订)后，本集团将对被投资单位不具有共同控制或重大影响，并且在活跃市场中没有报价、公允价值不能可靠计量的股权投资作为可供出售金融资产核算。本集团采用追溯调整法对上述会计政策变更进行会计处理，该会计政策变更对财务报表的影响列示如下：</p>				<p>本集团按照《企业会计准则第 2 号-长期股权投资》(修订)的要求，适用其相关规定。</p>
	<u>2013 年 12 月 31 日</u>	<u>长期股权投资</u>	<u>2013 年 12 月 31 日</u>	
	(重述前)		(重述后)	
	<u>人民币千元</u>	<u>人民币千元</u>	<u>人民币千元</u>	
合并财务报表	4,502,296	3,247,074	7,749,370	
可供出售金融资产	<u>9,135,613</u>	<u>(3,247,074)</u>	<u>5,888,539</u>	
长期股权投资				
	<u>2013 年 12 月 31 日</u>	<u>长期股权投资</u>	<u>2013 年 12 月 31 日</u>	
	(重述前)		(重述后)	
	<u>人民币千元</u>	<u>人民币千元</u>	<u>人民币千元</u>	
公司财务报表	620,000	2,000,000	2,620,000	
可供出售金融资产	<u>72,581,719</u>	<u>(2,000,000)</u>	<u>70,581,719</u>	
长期股权投资				
<p>上述会计政策变更对 2013 年度净利润、综合收益总额及 2013 年末净资产不产生影响。</p>				

29.2 重要会计估计变更

适用 不适用

六、税项

1. 主要税种及税率

税种	计税依据	税率
增值税	根据相关税法规定的销售额	3%、6%、11%、17%
营业税	建筑安装收入、房租收入等	3%、5%
企业所得税(注)	应纳税所得额	25%

注：本集团认为在资产负债表上确认的设定受益计划负债在实际支付时可以进行所得税前扣除，并已正式向国家税务总局递交相关请示，审批工作正在进行。

2. 税收优惠

西部大开发税收优惠政策

根据财政部、国家税务总局、中华人民共和国海关总署(以下简称“海关总署”)《关于西部开发税收优惠政策问题的通知》(财税[2001]202号)和国家税务总局《关于落实西部大开发有关税收政策具体实施意见的通知》(国税[2002]47号)规定，如果满足“设在西部地区，以国家规定的鼓励类产业项目为主营业务，且当年主营业务收入占企业总收入的70%”的条件，并经所在地税务机关批准的企业，在2001年至2010年内享受西部大开发税收优惠政策，所得税适用15%优惠税率。2011年，财政部、国家税务总局、海关总署《关于深入实施西部大开发战略有关税收政策问题的通知》(财税[2011]58号)规定西部大开发税收优惠政策延续至2020年12月31日，但是未发出具体享受西部大开发税收优惠政策的产业名录。2014年8月20日，中华人民共和国国家发展和改革委员会(以下简称“发改委”)颁布《西部地区鼓励类产业目录》(发改委令2014年第15号)。《西部地区鼓励类产业目录》颁布后，本集团各相关子公司的主营业务均在鼓励类产业的范围之内，根据《国家税务总局关于深入实施西部大开发战略有关企业所得税问题的公告》(国税[2015]14号)规定，本集团各相关子公司可以继续享受西部大开发税收优惠政策。

中铁一局集团有限公司(以下简称“中铁一局”)及其下属子公司中铁一局集团第四工程有限公司、中铁一局集团第五工程有限公司、中铁一局集团电务工程有限公司、中铁一局集团城市轨道交通工程有限公司、中铁一局集团桥梁工程有限公司、中铁一局集团建筑安装工程有限公司、中铁一局集团新运工程有限公司和中铁一局集团市政环保工程有限公司经所在地国家税务局批准，2013年享受西部大开发税收优惠政策，所得税执行15%的优惠税率；如果满足“设在西部地区，以国家规定的鼓励类产业项目为主营业务，且当年主营业务收入占企业总收入的70%”的条件，并经所在地税务机关批准，则2014年将执行15%的优惠税率，管理层预计2015年可以取得该税收优惠政策批复。

中铁二局集团有限公司(以下简称“中铁二局”)下属子公司中铁二局股份有限公司、中铁二局第二工程有限公司、中铁二局第三工程有限公司、中铁二局第四工程有限公司、中铁二局第五工程有限公司、中铁二局第六工程有限公司、中铁二局集团建筑有限公司、中铁二局集团新运工程有限公司、中铁二局集团电务工程有限公司、成都中铁二局铁达商品混凝土有限公司、中铁二局集团勘测设计院经所在地国家税务局批准，2013年享受西部大开发税收优惠政策，所得税执行15%的优惠税率；如果满足“设在西部地区，以国家规定的鼓励类产业项目为主营业务，且当年主营业务收入占企业总收入的70%”的条件，并经所在地税务机关批准，则2014年将执行15%的优惠税率，管理层预计2015年可以取得该税收优惠政策批复。

中铁五局(集团)有限公司下属子公司中铁五局第六工程有限责任公司、贵州天威建材科技有限责任公司经所在地国家税务局批准，2013年享受西部大开发税收优惠政策，所得税执行15%的优惠税率；如果满足“设在西部地区，以国家规定的鼓励类产业项目为主营业务，且当年主营业务收入占企业总收入的70%”的条件，并经所在地税务机关批准，则2014年将执行15%的优惠税率，管理层预计2015年可以取得该税收优惠政策批复。

中铁七局集团有限公司下属子公司中铁七局集团第三工程有限公司经所在地国家税务局批准，2013 年享受西部大开发税收优惠政策，所得税执行 15% 的优惠税率；如果满足“设在西部地区，以国家规定的鼓励类产业项目为主营业务，且当年主营业务收入占企业总收入的 70%”的条件，并经所在地税务机关批准，则 2014 年将继续执行 15% 的优惠税率，管理层预计 2015 年可以取得该税收优惠政策批复。

中铁八局集团有限公司及其下属子公司中铁八局集团第二工程公司、中铁八局集团第三工程有限公司、中铁八局集团第四工程有限公司、昆明铁路轨枕有限责任公司、中铁八局集团桥梁工程有限责任公司、中铁八局集团成都华飞商贸有限公司、中铁八局集团电务工程有限公司、中铁八局集团市政工程公司及成都华铁国际储运有限公司经所在地国家税务局批准，2013 年享受西部大开发税收优惠政策，所得税执行 15% 的优惠税率；如果满足“设在西部地区，以国家规定的鼓励类产业项目为主营业务，且当年主营业务收入占企业总收入的 70%”的条件，并经所在地税务机关批准，则 2014 年将继续执行 15% 的优惠税率，管理层预计 2015 年可以取得该税收优惠政策批复。

中铁十局集团有限公司下属子公司中铁十局集团西北工程有限公司经所在地国家税务局批准，2013 年享受西部大开发税收优惠政策，所得税执行 15% 的优惠税率；如果满足“设在西部地区，以国家规定的鼓励类产业项目为主营业务，且当年主营业务收入占企业总收入的 70%”的条件，并经所在地税务机关批准，则 2014 年将继续执行 15% 的优惠税率，管理层预计 2015 年可以取得该税收优惠政策批复。

中铁大桥局集团有限公司(以下简称“中铁大桥局”)下属中铁大桥局集团第八工程有限公司经所在地国家税务局批准，2013 年享受西部大开发税收优惠政策，所得税执行 15% 的优惠税率；如果满足“设在西部地区，以国家规定的鼓励类产业项目为主营业务，且当年主营业务收入占企业总收入的 70%”的条件，并经所在地税务机关批准，则 2014 年将继续执行 15% 的优惠税率，管理层预计 2015 年可以取得该税收优惠政策批复。

中铁隧道集团有限公司下属中铁隧道集团一处有限公司经所在地国家税务局批准，2013 年享受西部大开发税收优惠政策，所得税执行 15% 的优惠税率；如果满足“设在西部地区，以国家规定的鼓励类产业项目为主营业务，且当年主营业务收入占企业总收入的 70%”的条件，并经所在地税务机关批准，则 2014 年将继续执行 15% 的优惠税率，管理层预计 2015 年可以取得该税收优惠政策批复。

中铁电气化局集团有限公司(以下简称“电气化局”)下属中铁电气化局集团西安电气化工程有限责任公司和中铁电化局集团保定变压器有限公司经所在地国家税务局批准，2013 年享受西部大开发税收优惠政策，所得税执行 15% 的优惠税率；如果满足“设在西部地区，以国家规定的鼓励类产业项目为主营业务，且当年主营业务收入占企业总收入的 70%”的条件，并经所在地税务机关批准，则 2014 年将继续执行 15% 的优惠税率，管理层预计 2015 年可以取得该税收优惠政策批复。

中国中铁航空港建设集团有限公司下属子公司中铁航空港集团第一工程有限公司经所在地国家税务局批准，2013 年享受西部大开发税收优惠政策，所得税执行 15% 的优惠税率；如果满足“设在西部地区，以国家规定的鼓励类产业项目为主营业务，且当年主营业务收入占企业总收入的 70%”的条件，并经所在地税务机关批准，则 2014 年将继续执行 15% 的优惠税率，管理层预计 2015 年可以取得该税收优惠政策批复。

中铁宝桥集团有限公司(以下简称“中铁宝桥”)下属子公司中铁宝工有限责任公司经所在地国家税务局批准，2013 年享受西部大开发税收优惠政策，所得税执行 15% 的优惠税率；如果满足“设在西部地区，以国家规定的鼓励类产业项目为主营业务，且当年主营业务收入占企业总收入的 70%”的条件，并经所在地税务机关批准，则 2014 年将继续执行 15% 的优惠税率，管理层预计 2015 年可以取得该税收优惠政策批复。

中铁资源集团有限公司下属子公司武川县国金矿业有限责任公司经所在地国家税务局批准，2013 年享受西部大开发税收优惠政策，所得税执行 15% 的优惠税率；如果满足“设在西部地区，以国家规定的鼓励类产业项目为主营业务，且当年主营业务收入占企业总收入的 70%”的条件，并经所在地税务机关批准，则 2014 年将继续执行 15% 的优惠税率，管理层预计 2015 年可以取得该税收优惠政策批复。

中铁交通投资集团有限公司(以下简称“交通投资”)下属子公司广西全兴高速公路发展有限公司、广西岑梧高速公路发展有限公司及广西岑兴高速公路发展有限公司经所在地国家税务局批准，2013 年享受西部大开发税收优惠政策，所得税执行 15% 的优惠税率；如果满足“设在西部地区，以国家规定的鼓励类产业项目为主营业务，且当年主营业务收入占企业总收入的 70%”的条件，并经所在地税务机关批准，则 2014 年将继续执行 15% 的优惠税率，管理层预计 2015 年可以取得该税收优惠政策批复。

中铁二院工程集团有限责任公司下属中铁二院成都勘察设计研究院有限责任公司、中铁二院成都地勘岩土工程有限责任公司、中铁二院成都监理有限责任公司、中铁二院西安勘察设计研究院有限责任公司、中铁二院成都市政工程技术咨询有限责任公司、中铁二院昆明勘察设计研究院有限责任公司、中铁二院重庆勘察设计研究院有限责任公司和中铁二院西北勘察设计有限责任公司经所在地国家税务局批准，2013 年享受西部大开发税收优惠政策，所得税执行 15% 的优惠税率；如果满足“设在西部地区，以国家规定的鼓励类产业项目为主营业务，且当年主营业务收入占企业总收入的 70%”的条件，并经所在地税务机关批准，则 2014 年将继续执行 15% 的优惠税率，管理层预计 2015 年可以取得该税收优惠政策批复。

中铁科学研究院集团有限公司(以下简称“中铁科学院”)下属子公司中铁西南科学研究院有限公司、中铁西北科学研究院有限公司甘肃铁科建设工程咨询有限公司、四川铁科建设监理有限公司及中铁成都工程检测咨询有限责任公司经所在地国家税务局批准，2013 年享受西部大开发税收优惠政策，所得税执行 15% 的优惠税率；如果满足“设在西部地区，以国家规定的鼓励类产业项目为主营业务，且当年主营业务收入占企业总收入的 70%”的条件，并经所在地税务机关批准，则 2014 年将继续执行 15% 的优惠税率，管理层预计 2015 年可以取得该税收优惠政策批复。

其他主要税收优惠政策

中国海外工程有限责任公司下属马里纺织股份有限公司，根据与马里共和国政府签订的《企业救助合同》，2010 年 3 月 29 日起的五年内免除塞纺十种布类产品销售的增值税，五年内免除塞纺棉花包套类产品销售的增值税，2010 年起延续十年内免缴所得税。

中铁一局：①下属兰州中铁水务有限公司，根据 2007 年新企业所得税法第二十七条规定，企业从事符合条件的环境保护、节能节水项目的所得可以免征、减征企业所得税。实施条例据此明确，企业从事公共污水处理、公共垃圾处理、沼气综合利用、节能减排技术改造、海水淡化等项目的所得，自项目取得第一笔生产经营收入所属纳税年度起给予“三免三减半”的优惠。2012 年至 2014 年免征所得税，2015 年至 2017 年减半征收，适用 12.5% 的企业所得税税率。②下属漯河中铁威特经开水务有限公司，根据河南省漯河市经开区国家税务局批文，2014 年度享受免征企业所得税的税收优惠政策。

中铁二局下属中铁二局股份有限公司，经四川省科学技术厅、四川省财政厅、四川省国家税务局、四川省地方税务局联合审批，通过高新技术企业认证，2012 年至 2014 年享受 15% 的企业所得税优惠税率。

中铁三局集团有限公司：①下属中铁三局集团电务工程有限公司，经山西省科学技术厅、山西省财政厅、山西省国家税务局和山西省地方税务局联合审批，通过高新技术企业认证，2013年至2015年享受15%的企业所得税优惠税率。②下属山西天昇测绘工程有限公司，经山西省科学技术厅、山西省财政厅、山西省国家税务局和山西省地方税务局联合审批，通过高新技术企业认证，2012年至2014年享受15%的企业所得税优惠税率。③下属山西三江工程检测有限公司，经山西省科学技术厅、山西省财政厅、山西省国家税务局和山西省地方税务局联合审批，通过高新技术企业认证，2013年至2015年享受15%的企业所得税优惠税率。

中铁四局集团有限公司：①中铁四局集团有限公司经安徽省科学技术厅、安徽省财政厅、安徽省国家税务局、安徽省地方税务局联合审批，通过高新技术企业认证，2012年至2014年享受15%的企业所得税优惠税率；②下属安徽中铁工程材料科技有限公司经安徽省科学技术厅、安徽省财政厅、安徽省国家税务局、安徽省地方税务局联合审批，通过高新技术企业认证，2014年至2016年享受15%的企业所得税优惠税率；③下属中铁四局集团钢结构有限公司经安徽省财政厅、安徽省科学技术厅、安徽省国家税务局、安徽省地方税务局联合审批，通过高新技术企业认证，2013年至2016年享受15%的企业所得税优惠税率。

中铁六局集团有限公司下属中铁丰桥桥梁有限公司，经北京市科学技术委员会、北京市财政局、北京市国家税务局、北京市地方税务局联合审批，通过高新技术企业认证，2013年至2015年享受15%的企业所得税优惠税率。

中铁大桥局：①下属中铁大桥局集团第一工程有限公司经河南省科学技术厅、河南省财政厅、河南省国家税务局、河南省地方税务局联合审批，通过高新技术企业认证，2012年至2014年享受15%的企业所得税优惠税率；②下属中铁大桥局集团武汉桥梁科学研究院有限公司经湖北省科学技术厅、湖北省财政厅、湖北省国家税务局、湖北省地方税务局联合审批，通过高新技术企业认证，2014年至2016年享受15%的企业所得税优惠税率。

电气化局：①下属中铁电气化局集团宝鸡器材有限公司经陕西省科学技术厅、陕西省财政厅、陕西省国家税务局、陕西省地方税务局联合审批，通过高新技术企业认证，自2014年7月起三年内享受15%的企业所得税优惠税率；②下属中铁电化局集团保定变压器有限公司经湖北省科学技术厅、湖北省财政厅、湖北省国家税务局、湖北省地方税务局联合审批，通过高新技术企业认证，2012年至2014年享受15%的企业所得税优惠税率。

中铁建工集团有限公司下属中铁建工珠海经济特区海泰生物制药有限公司经广东省科学技术厅、广东省财政厅、广东省国家税务局、广东省地方税务局联合审批，通过高新技术企业认证，2012年至2014年享受15%的企业所得税优惠税率。

中铁国际集团有限公司下属川铁国际经济技术合作有限公司之境外分公司，根据成都市国家税务局重点税源第二管理局下发的文件，根据所在地的税收政策计缴所得税，公司来源于境外的应税所得减按12.5%征收。

中铁工程设计咨询集团有限公司经北京市科学技术委员会、北京市财政局、北京市国家税务局、北京市地方税务局联合审批，通过高新技术企业认证，2014年至2016年享受15%的企业所得税优惠税率。

中铁大桥勘测设计院集团有限公司：①中铁大桥勘测设计院集团有限公司经湖北省科学技术厅、湖北省财政厅、湖北省国家税务局、湖北省地方税务局联合审批，通过高新技术企业认证，2014年至2017年享受15%的企业所得税优惠税率；②下属中铁武汉勘察设计院有限公司，经湖北省科学技术厅、湖北省财政厅、湖北省国家税务局、湖北省地方税务局联合审批，通过高新技术企业认证，2012年至2015年享受15%的企业所得税优惠税率。

中铁山桥集团有限公司经河北省科学技术厅、河北省财政厅、河北省国家税务局、河北省地方税务局联合审批，通过高新技术企业认证，2014年至2017年享受15%的企业所得税优惠税率。

中铁宝桥：①中铁宝桥集团有限公司经陕西省科学技术厅、陕西省财政厅、陕西省国家税务局、陕西省地方税务局联合审批，通过高新技术企业认证，2012年至2014年享受15%的企业所得税优惠税率；②下属宝鸡中铁宝桥天元实业发展有限公司经陕西省科学技术厅、陕西省财政厅、陕西省国家税务局、陕西省地方税务局联合审批，通过高新技术企业认证，2012年至2014年享受15%的企业所得税优惠税率。③下属中铁宝桥(南京)有限公司经江苏省科学技术厅、江苏省财政厅、江苏省国家税务局、江苏省地方税务局联合审批，通过高新技术企业认证，2013年至2015年享受15%的企业所得税优惠税率；④下属中铁宝桥(扬州)有限公司经江苏省科学技术厅、江苏省财政厅、江苏省国家税务局、江苏省地方税务局联合审批，通过高新技术企业认证，2013年至2015年享受15%的企业所得税优惠税率。

中铁科工集团有限公司经湖北省科学技术委员会、湖北省财政局、湖北省国家税务局、湖北省地方税务局联合审批，通过高新技术企业认证，2014年至2016年享受15%的企业所得税优惠税率。

中铁工程装备集团有限公司经河南省科学技术委员会、河南省财政局、河南省国家税务局、河南省地方税务局联合审批，通过高新技术企业认证，2014年至2016年享受15%的企业所得税优惠税率。

中铁科学院：下属中铁岩锋成都科技有限公司经四川省科学技术厅、四川省财政厅、四川省国家税务局、四川省地方税务局联合审批，通过高新技术企业认证，2014年至2016年享受15%的企业所得税优惠税率。

中铁第六勘探设计院集团有限公司：①下属中铁隧道勘测设计院有限公司经天津市科学技术委员会、天津市财政局、天津市国家税务局、天津市地方税务局联合审批，通过高新技术企业认证，2012年至2014年享受15%的企业所得税优惠税率。②下属中铁工程设计院有限公司，经北京市科学技术委员会、北京市财政局、北京市国家税务局、北京市地方税务局联合审批，通过高新技术企业认证，2013年至2015年享受15%的企业所得税优惠税率。③下属中铁电气化勘测设计研究院有限公司，经北京市科学技术委员会、北京市财政局、北京市国家税务局、北京市地方税务局联合审批，通过高新技术企业认证，2014年至2017年享受15%的企业所得税优惠税率。④下属中铁通信信号勘测设计(北京)有限公司经北京市科学技术委员会、北京市财政局、北京市国家税务局、北京市地方税务局联合审批，通过高新技术企业认证，2012年至2014年享受15%的企业所得税优惠税率。

七、合并财务报表项目注释

1、货币资金

单位：千元 币种：人民币

项目	年末余额	年初余额
库存现金	323,365	308,425
人民币	238,192	248,606
美元	29,120	25,646
欧元	642	747
其他	55,411	33,426
银行存款	68,471,087	75,313,160
人民币	62,225,192	69,754,362
美元	4,136,832	3,256,847
欧元	313,693	247,168
其他	1,795,370	2,054,783
其他货币资金	8,559,896	5,801,941
人民币	8,407,084	5,661,805
美元	33,476	54,808
其他	119,336	85,328
合计	77,354,348	81,423,526
其中：存放在境外的款项总额	5,313,332	6,615,646

其他说明

2014 年 12 月 31 日，本集团货币资金中包含人民币 8,675,462 千元(2013 年 12 月 31 日：人民币 5,765,319 千元)的受限资金，主要为履约保证金和存放中央银行法定准备金，存放在境外且资金汇回受到限制的款项总额为人民币 90,717 千元(2013 年 12 月 31 日：人民币 66,071 千元)。本年末本集团无定期银行存款用作银行借款质押的情况(2013 年 12 月 31 日：无)。

2、以公允价值计量且其变动计入当期损益的金融资产

单位：千元 币种：人民币

项目	年末余额	年初余额
交易性金融资产	108,753	132,341
其中：权益工具投资	107,436	130,552
衍生金融资产-非套期衍生金融工具-利率掉期合同(注)	1,317	1,789
合计	108,753	132,341

其他说明：

上述投资除非套期衍生金融工具外的年末公允价值来源于证券交易所 2014 年度最后一个交易日提供的收盘价格。

注：本集团年末持有的一份欧元利率掉期合同将于 2021 年到期。根据利率掉期合同，本集团按固定利率收取利息及按浮动利率支付利息。于结算日，利率掉期合同按照公允价值列账，并列示于衍生金融资产项下。该公允价值由管理层采用价值评估方法进行确认，该方法主要是选取市场利率、通过应用回报曲线对未来预测的现金流折现而得到。

3、 应收票据

(1). 应收票据分类列示

单位：千元 币种：人民币

项目	年末余额	年初余额
银行承兑票据	1,179,615	1,492,449
商业承兑票据	387,778	254,083
合计	1,567,393	1,746,532

(2). 2014 年 12 月 31 日，本集团无已质押的应收票据(2013 年 12 月 31 日：无)。

(3). 年末公司已背书或贴现且在资产负债表日尚未到期的应收票据：

单位：千元 币种：人民币

项目	年末终止确认金额	年末未终止确认金额
银行承兑票据	1,810,371	10,200
商业承兑票据	32,309	14,962
合计	1,842,680	25,162

2014 年 12 月 31 日，账面价值人民币 25,162 千元(2013 年 12 月 31 日：人民币 287,561 千元)的应收外部单位签发的银行承兑汇票已贴现取得短期借款人民币 25,162 千元(2013 年 12 月 31 日：人民币 287,561 千元)。此外，本集团本年末无使用集团内部相互签发票据贴现取得短期借款的情形(2013 年 12 月 31 日：本集团合并报表范围内各公司因集团内部交易而互相签发的价值为人民币 34,740 千元的银行承兑汇票已贴现取得短期借款人民币 34,740 千元)。

(4). 2014 年 12 月 31 日，本集团无因出票人未履约而将其转入应收账款的票据(2013 年 12 月 31 日：无)

4、 应收账款

(1). 应收账款分类披露

单位：千元 币种：人民币

类别	年末余额					年初余额				
	账面余额		坏账准备		账面价值	账面余额		坏账准备		账面价值
	金额	比例 (%)	金额	计提比例 (%)		金额	比例 (%)	金额	计提比例 (%)	
单项金额重大并单独计提坏账准备的应收账款	67,012,973	45	765,291	1.14	66,247,682	60,234,353	48	372,098	0.62	59,862,255
按信用风险特征组合计提坏账准备的应收账款	62,260,086	42	1,777,389	2.85	60,482,697	47,506,756	38	1,507,302	3.17	45,999,454
单项金额不重大但单独计提坏账准备的应收账款	19,666,349	13	565,733	2.88	19,100,616	17,520,160	14	292,362	1.67	17,227,798
合计	148,939,408	/	3,108,413	/	145,830,995	125,261,269	/	2,171,762	/	123,089,507

年末单项金额重大并单项计提坏帐准备的应收账款

√适用 □不适用

单位：千元 币种：人民币

应收账款 (按单位)	年末余额			
	应收账款	坏账准备	计提比例	计提理由
应收单位 1	52,567,497	379,050	0.72	注
应收单位 2	935,420	8,947	0.96	注
应收单位 3	497,417	785	0.16	注
应收单位 4	494,693	2,104	0.43	注
应收单位 5	434,961	1,543	0.35	注
其他	12,082,985	372,862	3.09	注
合计	67,012,973	765,291	/	/

注：本集团结合账龄、与对方公司业务情况及对方单位财务状况，相应计提了坏账准备。

组合中，按账龄分析法计提坏账准备的应收账款：

√适用□不适用

单位：千元 币种：人民币

账龄	年末余额		
	应收账款	坏账准备	计提比例
1 年以内	48,514,769	242,574	0.50
1 至 2 年	8,554,118	427,706	5.00
2 至 3 年	2,964,629	296,463	10.00
3 至 4 年	1,121,788	336,536	30.00
4 至 5 年	460,104	138,031	30.00
5 年以上	644,678	336,079	52.13
合计	62,260,086	1,777,389	2.85

组合中，采用余额百分比法计提坏账准备的应收账款：

□适用√不适用

(2). 本年计提、收回或转回的坏账准备情况

2014 年度，本集团计提坏账准备人民币 1,216,288 千元(2013 年度：人民币 611,041 千元)；本年收回或转回坏账准备人民币 268,542 千元(2013 年度：人民币 319,942 千元)。

(3). 本年实际核销的应收账款情况

单位：千元 币种：人民币

项目	核销金额
实际核销的应收账款	10,332

(4). 按欠款方归集的年末余额前五名的应收账款情况：

单位：千元 币种：人民币

项目	年末余额	占应收账款总额 比例(%)	坏账准备
汇总前五名应收账款	59,253,878	40	387,997

(5). 因金融资产转移而终止确认的应收账款：

2014 年 12 月 31 日，本集团不存在因金融资产转移而终止确认的应收账款(2013 年 12 月 31 日：无)。

(6). 转移应收账款且继续涉入形成的资产、负债金额:

2014 年 12 月 31 日, 本集团不存在因转移应收账款且继续涉入形成的资产、负债(2013 年 12 月 31 日: 无)。

(6) 其他说明:

2014 年 12 月 31 日, 账面价值为人民币 3,128,821 千元(2013 年 12 月 31 日: 人民币 6,246,156 千元)的应收账款已质押取得银行借款人民币 2,241,095 千元(2013 年 12 月 31 日: 人民币 4,690,625 千元)。

5、 预付款项**(1). 预付款项按账龄列示**

单位: 千元 币种: 人民币

账龄	年末余额		年初余额	
	金额	比例(%)	金额	比例(%)
1 年以内	27,292,858	86	28,533,118	91
1 至 2 年	3,228,132	10	2,014,168	6
2 至 3 年	854,973	3	474,062	2
3 年以上	264,368	1	290,503	1
合计	31,640,331	100	31,311,851	100

账龄一年以上的预付款项主要系预付的分包工程款及材料款。

(2). 按预付对象归集的年末余额前五名的预付款情况:

单位: 千元 币种: 人民币

项目	年末余额	占预付账款总额比例(%)
汇总前五名预付账款	3,181,926	10

6、 应收股利

单位: 千元 币种: 人民币

项目(或被投资单位)	年末余额	年初余额
中铁资源苏尼特左旗芒来矿业有限公司	32,806	32,806
北京丰怀轨枕有限公司	5,947	4,525
惠州港业股份有限公司	151	112
刚果公路管理公司	-	69,338
西部证券股份有限公司	-	684
江西中铁捷克姆桥梁设备有限公司	-	25
合计	38,904	107,490

2014 年 12 月 31 日, 本集团无重大的账龄超过 1 年的应收股利。

7、其他应收款

(1). 其他应收款分类披露

单位：千元 币种：人民币

类别	年末余额					年初余额				
	账面余额		坏账准备		账面价值	账面余额		坏账准备		账面价值
	金额	比例 (%)	金额	计提比例 (%)		金额	比例 (%)	金额	计提比例 (%)	
单项金额重大并单独计提坏账准备的其他应收款	13,047,606	32	1,276,076	9.78	11,771,530	14,409,840	41	374,068	2.60	14,035,772
按信用风险特征组合计提坏账准备的其他应收款	16,167,830	40	713,007	4.41	15,454,823	14,000,113	39	613,527	4.38	13,386,586
单项金额不重大但单独计提坏账准备的其他应收款	11,137,919	28	462,618	4.15	10,675,301	7,106,665	20	270,645	3.81	6,836,020
合计	40,353,355	/	2,451,701	/	37,901,654	35,516,618	/	1,258,240	/	34,258,378

年末单项金额重大并单项计提坏账准备的其他应收款

√适用 □不适用

单位：千元 币种：人民币

其他应收款 (按单位)	年末余额			
	其他应收款	坏账准备	计提比例	计提理由
其他应收单位 1	1,143,968	26,751	2.34	注
其他应收单位 2	711,985	71,098	9.99	注
其他应收单位 3	645,786	1,732	0.27	注
其他应收单位 4	423,315	16,904	3.99	注
其他应收单位 5	395,665	25,000	6.32	注
其他	9,726,887	1,134,591	11.66	注
合计	13,047,606	1,276,076	/	/

注：本集团结合账龄、与对方公司业务情况及对方单位财务状况，相应计提了坏账准备。

组合中，按账龄分析法计提坏账准备的其他应收款：

√适用 □不适用

单位：千元 币种：人民币

账龄	年末余额		
	其他应收款	坏账准备	计提比例
1 年以内小计	11,436,572	57,183	0.50
1 至 2 年	2,252,803	112,639	5.00
2 至 3 年	1,316,938	131,694	10.00
3 至 4 年	548,489	164,547	30.00
4 至 5 年	317,073	95,122	30.00
5 年以上	295,955	151,822	51.30
合计	16,167,830	713,007	4.41

(2). 本年计提、收回或转回的坏账准备情况

2014 年度，本集团计提坏账准备人民币 1,360,839 千元(2013 年度：人民币 423,069 千元)；本年收回或转回坏账准备人民币 126,355 千元(2013 年度：人民币 124,595 千元)。

(3). 本年实际核销的其他应收款情况

单位：千元 币种：人民币

项目	核销金额
实际核销的其他应收款	15,978

(4). 其他应收款按款项性质分类情况

单位：千元 币种：人民币

款项性质	年末账面余额	年初账面余额
保证金	17,534,961	16,798,113
应收其他代垫款	5,986,860	5,545,422
有息拆借资金	3,976,532	2,574,701
押金	2,166,174	1,820,810
应收代缴税金	383,487	358,130
其他	7,853,640	7,161,202
合计	37,901,654	34,258,378

(5). 按欠款方归集的年末余额前五名的其他应收款情况：

单位：千元 币种：人民币

单位名称	款项的性质	年末余额	账龄	占其他应收款年末余额合计数的比例 (%)	坏账准备年末余额
应收单位 1	应收其他代垫款	2,000,000	1 年以内	4.96	-
应收单位 2	保证金、往来款等	1,143,968	0-5 年以上	2.83	26,751
刚果国际矿业公司简化股份有限公司	有息资金拆借	743,815	5 年以内	1.84	-
应收单位 3	应收其他代垫款	711,985	1 年以内	1.76	71,098
应收单位 4	应收其他代垫款	645,786	2 年以内	1.60	1,732
合计	/	5,245,554	/	12.99	99,581

(6). 涉及政府补助的其他应收款

2014 年 12 月 31 日, 本集团不存在涉及政府补助的其他应收款(2013 年 12 月 31 日: 无)。

(7). 因金融资产转移而终止确认的其他应收款:

2014 年 12 月 31 日, 本集团不存在因金融资产转移而终止确认的其他应收款(2013 年 12 月 31 日: 无)。

(8). 转移其他应收款且继续涉入形成的资产、负债的金额:

2014 年 12 月 31 日, 本集团不存在因转移其他应收款且继续涉入形成的资产、负债(2013 年 12 月 31 日: 无)。

8、 存货**(1). 存货分类**

单位: 千元 币种: 人民币

项目	年末余额			年初余额		
	账面余额	跌价准备	账面价值	账面余额	跌价准备	账面价值
原材料	27,800,485	7,127	27,793,358	30,733,884	2,981	30,730,903
在产品	3,071,877	2,460	3,069,417	3,554,875	2,460	3,552,415
库存商品	4,381,274	61,002	4,320,272	3,787,791	16,703	3,771,088
周转材料	6,284,052	1,177	6,282,875	5,582,205	1,177	5,581,028
建造合同形成的已完工未结算资产	102,453,013	253,001	102,200,012	90,779,074	219,564	90,559,510
在途物资	1,307,296	-	1,307,296	730,430	-	730,430
低值易耗品	71,082	-	71,082	62,339	-	62,339
包装物	560	-	560	560	-	560
委托加工材料	29,268	-	29,268	118,245	-	118,245
房地产开发成本	70,986,183	-	70,986,183	69,211,043	-	69,211,043
房地产开发产品	23,427,253	50,810	23,376,443	19,242,644	20,638	19,222,006
临时设施	2,080,088	-	2,080,088	2,033,749	-	2,033,749
合计	241,892,431	375,577	241,516,854	225,836,839	263,523	225,573,316

2014 年 12 月 31 日, 账面余额为人民币 23,175,488 千元(2013 年 12 月 31 日: 人民币 35,356,339 千元)的存货已用作人民币 10,621,114 千元(2013 年 12 月 31 日: 人民币 15,313,478 千元)的银行借款抵押物。

(2). 存货跌价准备

单位：千元 币种：人民币

项目	年初余额	本年增加金 额	本年减少金额		年末余额
		计提	转回或转销	汇率变动影 响	
原材料	2,981	4,148	2	-	7,127
在产品	2,460	-	-	-	2,460
库存商品	16,703	45,843	1,544	-	61,002
周转材料	1,177	-	-	-	1,177
建造合同形成的已完 工未结算资产	219,564	171,482	135,822	2,223	253,001
房地产开发产品	20,638	31,566	1,394	-	50,810
合计	263,523	253,039	138,762	2,223	375,577

(3). 存货年末余额含有借款费用资本化金额的说明：

2014 年 12 月 31 日，存货账面余额中包含的借款费用资本化的金额为人民币 9,059,146 千元(2013 年 12 月 31 日：人民币 8,045,541 千元)。

(4). 年末建造合同形成的已完工未结算资产情况

建造合同形成的已完工未结算项目情况参见附注七、48(3)。

(5). 房地产企业开发成本明细如下:

单位:千元 币种:人民币

项目名称	开工时间	预计竣工时间	预计总投资额	年末余额	年初余额
中铁·元湾项目一、二区	2010年12月	2015年11月	5,929,313	3,147,501	3,125,446
济南中铁·逸都国际城项目	2011年12月	2017年11月	5,801,363	2,681,945	3,082,676
东兴门头沟中铁西城项目	2014年09月	2016年09月	3,611,160	2,492,671	-
中铁阅山湖项目	2013年01月	2021年12月	17,575,798	2,260,239	1,380,566
大连梓金·琥珀湾项目	2010年12月	2016年11月	4,034,895	2,259,761	2,078,308
上海宝山项目	2014年02月	2016年12月	3,736,060	2,116,664	1,861,537
三亚子悦臺项目4#地块	2010年04月	2015年06月	4,573,390	1,935,937	1,924,757
大连诺德滨海花园项目	2010年09月	2016年09月	4,130,032	1,870,066	2,162,066
百瑞景中央生活区项目	2007年12月	2018年11月	4,956,180	1,690,311	1,370,789
长春中铁城项目	2014年04月	2022年06月	6,524,390	1,563,536	668,986
妈祖城项目	2009年09月	2015年08月	2,500,000	1,459,656	1,648,816
天津诺德中心项目	2012年12月	2016年12月	1,744,928	1,432,317	1,087,983
广州诺德产业园项目地块四	2013年06月	2016年12月	2,212,290	1,417,671	1,282,395
贵阳中铁·逸都国际项目	2009年03月	2018年03月	13,680,217	1,388,453	1,228,890
大连梓元·琥珀湾项目	2010年09月	2015年09月	4,034,895	1,312,455	1,238,273
诺德名城项目	2010年04月	2018年04月	2,453,952	1,253,374	1,478,940
中铁滨湖名邸项目	2011年05月	2015年12月	2,200,000	1,208,474	924,155
中铁·骑士府邸项目	2013年12月	2016年12月	2,905,810	1,203,550	270
诺德龙湾花园项目	2012年10月	2016年06月	1,938,688	1,184,252	1,050,297
中铁瑞城龙郡项目	2009年06月	2015年12月	2,000,000	1,155,903	1,066,033
东山国际新城项目H区	2010年10月	2016年12月	3,577,350	1,120,142	1,424,615
烟台中铁逸都项目	2011年01月	2015年07月	2,089,520	991,369	761,986
中铁·世纪金桥项目	2014年12月	2019年11月	3,238,000	924,943	-
北京中铁·花溪渡项目	2011年06月	2015年06月	3,134,470	901,733	1,378,683
天津诺德名苑项目	2013年07月	2016年08月	1,745,980	877,604	673,142
月映长滩项目C组团	2009年05月	2016年06月	1,791,634	842,336	966,307
沈阳盛丰丁香水岸项目	2012年03月	2017年05月	2,692,448	837,613	1,041,928
其他项目	--	--	183,727,050	29,455,707	34,303,199
合计	--	--	298,539,813	70,986,183	69,211,043

(6). 房地产开发产品明细如下:

单位:千元 币种:人民币

项目名称	竣工时间	年初余额	本年增加	本年减少	年末余额
北京诺德国际广场项目二期	2014年12月	1,306,512	1,435,929	(842,823)	1,899,618
青岛国际贸易中心项目	2013年12月	4,430,974	-	(2,901,470)	1,529,504
三亚子悦麓项目1#、2#、3#地块	2014年12月	1,139,683	477,064	(242,816)	1,373,931
包头诺德国际花园项目	2014年12月	669,217	466,348	(83,955)	1,051,610
杭州中铁逸都花苑一期	2014年12月	-	900,938	-	900,938
上海中铁·逸都项目	2014年05月	-	1,806,813	(986,318)	820,495
北京中铁·花溪渡项目一、二期	2014年12月	492,791	833,140	(629,575)	696,356
济南诺德名城项目	2014年07月	-	682,255	(75,585)	606,670
白晶谷项目A、B、L、M、K区	2014年06月	-	761,355	(158,801)	602,554
贵阳中铁·逸都国际项目A组团三期、B组团、C组团	2014年09月	503,731	573,790	(510,054)	567,467
成都中铁西城项目一、二、三期	2014年11月	160,140	922,401	(535,163)	547,378
西安缤纷南郡项目一、二、三、四期	2013年10月	907,084	-	(374,062)	533,022
长沙水映加州花园项目一、二、三期	2014年10月	167,738	395,232	(52,857)	510,113
中铁塔米亚二期	2014年06月	-	708,570	(234,304)	474,266
中铁瑞景颐城项目	2014年10月	-	1,245,284	(776,164)	469,120
中铁奥维尔项目一期	2013年11月	560,741	2,349	(105,824)	457,266
东山国际新城H区	2014年12月	41,034	873,694	(473,866)	440,862
中铁骑士公馆项目	2013年10月	1,060,860	38,968	(677,188)	422,640
中铁丽景书香二期	2014年11月	-	620,112	(228,843)	391,269
中铁·秦皇岛项目一期	2014年12月	-	756,697	(370,664)	386,033
中铁华胥美邦项目一、二、三期	2014年12月	284,775	435,454	(343,578)	376,651
其他项目	--	7,517,364	11,853,595	(11,001,469)	8,369,490
合计	--	19,242,644	25,789,988	(21,605,379)	23,427,253

9、一年内到期的非流动资产

单位：千元 币种：人民币

项目	年末余额	年初余额
一年内到期的长期应收款(附注七、12)	6,405,266	4,183,248
一年内到期的可供出售金融资产(附注七、11)	1,733,210	-
合计	8,138,476	4,183,248

10、其他流动资产

单位：千元 币种：人民币

项目	年末余额	年初余额
预缴税金	1,022,861	829,963
发放委托贷款及垫款	-	30,000
合计	1,022,861	859,963

11、可供出售金融资产

(1). 可供出售金融资产情况

单位：千元 币种：人民币

项目	年末余额			年初余额(已重述)		
	账面余额	减值准备	账面价值	账面余额	减值准备	账面价值
非上市信托产品投资：	5,954,298	-	5,954,298	4,035,622	-	4,035,622
可供出售权益工具：	4,515,905	93,707	4,422,198	3,754,209	85,722	3,668,487
按公允价值计量的	813,970	63,261	750,709	485,534	64,121	421,413
按成本计量的	3,701,935	30,446	3,671,489	3,268,675	21,601	3,247,074
其他	145,864	2,875	142,989	48,136	2,875	45,261
一年内到期的可供出售金融资产						
其中：非上市信托产品投资	(1,733,210)	-	(1,733,210)	-	-	-
合计	8,882,857	96,582	8,786,275	7,837,967	88,597	7,749,370

2014年12月31日，本集团持有的非上市可供出售权益工具投资账面价值人民币3,671,489千元(2013年12月31日：人民币3,247,074千元)，在活跃市场中没有报价，且其公允价值不能可靠计量，按照成本进行后续计量。除上述按成本计量的可供出售权益工具以外的其他可供出售金融资产期末价值已按期末公允价值调整，年末公允价值部分来源于证券交易所2014年度最后一个交易日提供的收盘价格，另一部分采用估值技术确定其公允价值，参见附注十一、4。

(2). 年末按公允价值计量的可供出售金融资产

单位：千元 币种：人民币

可供出售金融资产分类	非上市信托产品投资	按公允价值计量的可供出售权益工具	其他	合计
权益工具的成本/债务工具的摊余成本	5,875,470	220,452	128,465	6,224,387
公允价值	5,954,298	750,709	142,989	6,847,996
累计计入其他综合收益的公允价值变动金额	78,828	593,518	17,399	689,745
已计提减值金额	-	63,261	2,875	66,136

(3). 年末按成本计量的可供出售金融资产

单位:千元 币种:人民币

被投资单位	账面余额				减值准备				在被投资单位持股比例(%)	本年现金红利
	年初	本年增加	本年减少	年末	年初	本年增加	本年减少	年末		
太中银铁路有限责任公司	2,000,000	-	-	2,000,000	-	-	-	-	17.50	-
中国信托业保障基金有限责任公司	-	250,000	-	250,000	-	-	-	-	4.35	-
北京东直门机场快速轨道有限公司	185,000	-	-	185,000	-	-	-	-	8.60	-
中铁渤海铁路轮渡有限责任公司	180,000	-	-	180,000	-	-	-	-	15.00	7,394
青海省矿业股份有限公司	93,840	47,160	-	141,000	-	-	-	-	14.10	9,912
富滇银行股份有限公司	-	121,000	-	121,000	-	-	-	-	1.05	-
成都雍欣堂置业有限公司(注)	97,633	-	-	97,633	-	-	-	-	51.00	-
长城证券有限责任公司	96,458	-	-	96,458	-	-	-	-	0.82	-
武汉江城明珠酒店有限责任公司	80,000	-	-	80,000	-	-	-	-	16.00	-
包满铁路有限责任公司	75,000	-	-	75,000	-	-	-	-	6.00	-
成都亚光电子股份有限公司	50,000	-	-	50,000	-	-	-	-	8.00	3,468
南昌新龙置业股份有限公司	50,000	-	-	50,000	-	-	-	-	8.00	-
其他	360,744	35,748	20,648	375,844	21,601	8,845	-	30,446	--	11,244
合计	3,268,675	453,908	20,648	3,701,935	21,601	8,845	-	30,446	/	32,018

注：本公司下属子公司中铁二局持有成都雍欣堂置业有限公司(以下简称“雍欣堂置业”)51%股权，根据与另一第三方签订的协议，中铁二局对雍欣堂置业不具备实质控制权和重大影响，故对其作为可供出售金融资产核算。

(4). 报告期内按公允价值计量的可供出售金融资产减值的变动情况

单位：千元 币种：人民币

可供出售金融资产分类	非上市信托产品 投资	按公允价值计量的 可供出售权益 工具	其他	合计
年初已计提减值余额	-	64,121	2,875	66,996
本年计提	-	1,269	-	1,269
其中：从其他综合收益转入	-	-	-	-
本年减少	-	2,129	-	2,129
其中：期后公允价值回升 转回	-	2,426	-	2,426
年末已计提减值金余额	-	63,261	2,875	66,136

2014 年 12 月 31 日，本集团之全资子公司中铁资源持有的股票投资北亚资源控股有限公司(香港证券交易所代码 00061)账面净值人民币 5,918 千元(2013 年 12 月 31 日：人民币 7,253 千元)，尚处于限售期。根据合同约定，该可供出售金融资产的限售期将于本集团完成约定承诺后结束。

12、长期应收款

(1) 长期应收款情况：

单位：千元 币种：人民币

项目	年末余额			年初余额		
	账面余额	坏账准备	账面价值	账面余额	坏账准备	账面价值
分期收款销售商品	16,836	-	16,836	-	-	-
分期收款提供劳务	133,299	-	133,299	200,970	-	200,970
发放贷款及垫款	6,739,303	3,000	6,736,303	5,166,009	-	5,166,009
分期收取 BT 项目转让款	10,854,439	1,208	10,853,231	8,600,342	-	8,600,342
委托贷款	212,500	-	212,500	541,479	281,370	260,109
一年内到期的长期应收款：						
其中：分期收款销售商品	(1,800)	-	(1,800)	-	-	-
分期收款提供劳务	(71,023)	-	(71,023)	(68,152)	-	(68,152)
发放贷款及垫款	(735,545)	-	(735,545)	(137,455)	-	(137,455)
分期收取 BT 项目 转让款	(5,466,956)	(58)	(5,466,898)	(3,847,532)	-	(3,847,532)
委托贷款	(130,000)	-	(130,000)	(411,479)	(281,370)	(130,109)
一年以后到期的长期应收款 合计	11,551,053	4,150	11,546,903	10,044,182	-	10,044,182

(2) 因金融资产转移而终止确认的长期应收款

2014 年 12 月 31 日，本集团不存在因金融资产转移而终止确认的长期应收款(2013 年 12 月 31 日：无)。

(3) 转移长期应收款且继续涉入形成的资产、负债金额

2014 年 12 月 31 日，本集团不存在因转移长期应收款且继续涉入形成的资产、负债(2013 年 12 月 31 日：无)。

13、长期股权投资

单位：千元 币种：人民币

被投资单位	年初余额	本年增减变动								年末余额	减值准备年末余额
		追加投资	减少投资	权益法下确认的投资损益	其他综合收益调整	其他权益变动	宣告发放现金股利或利润	计提减值准备	其他		
一、合营企业											
重庆垫忠高速公路有限公司(注 1)	-	-	-	(9,364)	-	-	-	-	1,131,399	1,122,035	-
重庆渝邻高速公路有限公司	273,456	-	(5,065)	45,436	-	-	-	-	(1,273)	312,554	-
新铁德奥道岔有限公司	179,244	-	-	44,913	-	-	(25,000)	-	-	199,157	-
宜昌庙嘴大桥建设工程有限公司	50,000	50,000	-	-	-	-	-	-	-	100,000	-
宝鸡保德利电气设备有限责任公司	60,228	-	-	39,964	-	-	(22,644)	-	-	77,548	-
重庆合景实业集团有限公司	-	52,050	-	-	-	-	-	-	-	52,050	-
中石油铁工油品销售有限公司	41,787	-	-	10,663	-	-	(1,608)	-	-	50,842	-
福建天成瑞源房地产股份有限公司	49,592	-	-	25	-	-	-	-	-	49,617	-
重庆中铁任之养老产业有限公司	-	50,000	-	(2,985)	-	-	-	-	-	47,015	-
中铁建信(北京)产业投资基金管理有限公司	25,655	-	-	5,039	-	-	-	-	-	30,694	-
其他合营企业	234,825	91,600	(177,092)	(6,797)	-	-	-	-	22,754	165,290	5,000
小计	914,787	243,650	(182,157)	126,894	-	-	(49,252)	-	1,152,880	2,206,802	5,000

二、联营企业											
重庆垫忠高速公路有限公司(注 1)	1,119,566	-	-	11,833	-	-	-	-	(1,131,399)	-	-
铁道第三勘察设计院集团有限公司	362,017	-	-	184,888	-	-	(45,000)	-	-	501,905	-
武汉鹦鹉洲大桥有限公司(注 2)	399,011	90,903	-	-	-	-	-	-	-	489,914	-
武汉墨北路桥有限公司(注 3)	150,000	100,000	-	-	-	-	-	-	-	250,000	-
成都同基置业有限公司	210,753	-	-	(3,557)	-	-	-	-	-	207,196	-
华刚矿业股份有限公司	210,620	-	-	(1,461)	(20,436)	-	-	-	(17,092)	171,631	-
中铁十局集团招远城建有限公司	-	-	-	4,392	-	-	-	-	161,754	166,146	-
武汉杨泗港大桥有限公司	-	150,000	-	-	-	-	-	-	-	150,000	-
苏州新景天商务房地产有限公司	127,471	-	-	(5,183)	-	-	-	-	-	122,288	-
扎阿铁路有限责任公司	118,000	-	-	-	-	-	-	-	-	118,000	-
武汉青山长江大桥建设有限公司	98,600	-	-	-	-	-	-	-	-	98,600	-
其他联营企业	2,007,278	257,171	(186,022)	(58,814)	-	-	(20,222)	-	(91,286)	1,908,105	1,201
小计	4,803,316	598,074	(186,022)	132,098	(20,436)	-	(65,222)	-	(1,078,023)	4,183,785	1,201
三、股权分置流通权(注 4)	170,436	-	-	-	-	-	-	-	-	170,436	-
合计	5,888,539	841,724	(368,179)	258,992	(20,436)	-	(114,474)	-	74,857	6,561,023	6,201

注 1： 本公司下属子公司中铁二局持有重庆垫忠高速公路有限公司(以下简称“垫忠高速”)80%股权，根据与另一第三方股东签订的表决权协议，中铁二局仅对垫忠高速实施重大影响，故将其作为联营企业按权益法核算；本年本公司下属子公司交通投资从中铁二局收购其持有的垫忠高速 80%股权，上述表决权协议终止，根据章程交通投资和对方股东对垫忠高速实施共同控制，故将其作为合营企业按权益法核算。

注 2： 本公司下属子公司中铁大桥局于 2011 年与另外两方第三方股东投资设立武汉鹦鹉洲大桥有限公司(以下简称“鹦鹉洲大桥”)，中铁大桥局持有鹦鹉洲大桥 50%股权，另外两方分别持有 40%和 10%的股权。根据鹦鹉洲大桥公司章程，中铁大桥局仅对鹦鹉洲大桥实施重大影响，故将其作为联营企业按权益法核算。

注 3： 本公司下属子公司中铁大桥局于 2013 年与另外三家集团外第三方股东投资设立武汉墨北路桥有限公司(以下简称“墨北路桥”)，中铁大桥局持有墨北路桥 50%股权，另外三家股东分别持有 35%、10%和 5%的股权。根据墨北路桥公司章程，中铁大桥局仅对墨北路桥实施重大影响，故将其作为联营企业按权益法核算。

注 4： 2005 年本公司下属中铁二局股份有限公司依据上海证券交易所上证上字[2005]227 号《关于实施中铁二局股份有限公司股权分置改革方案的通知》以及国资委国资产权[2005]1408 号《关于中铁二局股份有限公司股权分置改革有关问题的批复》的文件规定，实施股权分置改革，流通股股东每 10 股获得非流通股股东送股 3.8 股。

改革方案实施前中铁二局、中铁二院工程集团有限责任公司(以下简称“铁二院”)及中铁宝桥分别持有中铁二局股份有限公司股票 285,000,000 股、390,000 股及 13,630,000 股，分别占总股本比例 69.51%、0.1%及 3.32%。本次股权分置中铁二局、铁二院及中铁宝桥分别送出 39,710,000 股、54,340 股及 1,899,113 股，改革方案实施后中铁二局、铁二院及中铁宝桥分别持有 245,290,000 股、335,660 股及 11,730,887 股，分别占总股本比例为 59.83%、0.1%及 1.93%。中铁二局、铁二院及中铁宝桥分别将送股部分所对应的长期股权投资账面价值人民币 175,167 千元、人民币 84 千元及人民币 2,915 千元作为股权分置流通权。

2007 年铁二院处置其持有的中铁二局股份有限公司 0.1%的股权，相应转出人民币 84 千元的股权分置流通权。

2007 年中铁二局处置其持有的中铁二局股份有限公司 2.01%的股权，相应转出人民币 6,718 千元的股权分置流通权。

2012 年中铁二局处置其持有的中铁二局股份有限公司 0.27%的股权，相应转出人民币 928 千元的股权分置流通权。

14、投资性房地产

(1). 采用成本计量模式的投资性房地产

单位：千元 币种：人民币

项目	房屋、建筑物	土地使用权	合计
一、账面原值			
1.年初余额	2,472,754	555,478	3,028,232
2.本年增加金额	818,197	164,484	982,681
(1)外购	444		444
(2)固定资产/无形资产转为投资性房地产	130,863	4,426	135,289
(3)存货转为投资性房地产	686,890	160,058	846,948
3.本年减少金额	54,660	32,434	87,094
(1)处置	1,761	744	2,505
(2)投资性房地产转为固定资产/无形资产	33,395	31,690	65,085
(3)投资性房地产转为存货	19,504	-	19,504
4.年末余额	3,236,291	687,528	3,923,819
二、累计折旧和累计摊销			
1.年初余额	436,429	69,798	506,227
2.本年增加金额	120,091	13,598	133,689
(1)计提或摊销	109,563	12,971	122,534
(2)固定资产/无形资产转为投资性房地产	10,528	627	11,155
3.本年减少金额	8,674	4,968	13,642
(1)处置	844	38	882
(2)投资性房地产转为固定资产/无形资产	5,699	4,930	10,629
(3)投资性房地产转为存货	2,131	-	2,131
4.年末余额	547,846	78,428	626,274
三、减值准备			
1.年初余额	-	-	-
2.本年增加金额	-	-	-
3.本年减少金额	-	-	-
4.年末余额	-	-	-
四、账面价值			
1.年末账面价值	2,688,445	609,100	3,297,545
2.年初账面价值	2,036,325	485,680	2,522,005

(2). 未办妥产权证书的投资性房地产情况：

单位：千元 币种：人民币

项目	账面价值	未办妥产权证书原因
华铁咨询大厦	126,149	正在办理中
中铁财智中心	84,674	正在办理中
中铁科学院科技大厦	53,052	正在办理中
中铁十局办公楼	42,200	正在办理中
中铁科研大厦	29,942	正在办理中
其他	4,393	正在办理中
合计	340,410	--

15、 固定资产

(1). 固定资产情况

单位：千元 币种：人民币

项目	房屋及建筑物	施工设备	运输设备	工业生产 设备	试验设备 及仪器	其他固定 资产	合计
一、账面原值：							
1.年初余额	16,323,420	31,902,857	10,149,383	4,962,447	2,414,704	2,903,611	68,656,422
2.本年增加金额	6,215,438	4,577,733	1,159,532	1,475,906	261,161	760,836	14,450,606
(1)购置	456,032	2,821,341	1,123,616	250,149	253,934	522,962	5,428,034
(2)在建工程转入	4,171,133	266,736	16,958	1,118,891	7,060	126,611	5,707,389
(3)购买子公司增加	28,364	-	15,301	106,866	-	1,278	151,809
(4)投资性房地产转为自用	33,395	-	-	-	-	-	33,395
(5)存货转为自用房产	1,513,920	-	-	-	-	107,840	1,621,760
(6)其他增加	12,594	1,489,656	3,657	-	167	2,145	1,508,219
3.本年减少金额	671,777	2,813,209	494,820	448,433	82,432	164,349	4,675,020
(1)处置或报废	87,079	1,199,869	447,429	161,881	78,821	150,814	2,125,893
(2)因出售子公司而减少	410,750	66	29,233	270,887	2,829	1,489	715,254
(3)自用房地产转为投资性房地产	130,863	-	-	-	-	-	130,863
(4)汇率变动影响	6,065	61,209	15,465	10,391	572	9,540	103,242
(5)其他减少	37,020	1,552,065	2,693	5,274	210	2,506	1,599,768
4.年末余额	21,867,081	33,667,381	10,814,095	5,989,920	2,593,433	3,500,098	78,432,008
二、累计折旧							
1.年初余额	3,701,230	15,952,990	6,535,181	2,067,908	1,484,754	1,953,555	31,695,618
2.本年增加金额	594,893	3,023,962	1,141,159	492,930	282,940	400,328	5,936,212
(1)计提	589,194	3,023,962	1,141,159	492,930	282,940	400,328	5,930,513
(2)投资性房地产转入	5,699	-	-	-	-	-	5,699
3.本年减少金额	122,899	1,518,144	430,839	261,405	74,535	149,911	2,557,733
(1)处置或报废	37,204	853,785	404,170	132,859	73,182	140,857	1,642,057
(2)因出售子公司而减少	59,499	58	13,396	113,731	1,182	967	188,833
(3)转出至投资性房地产	10,528	-	-	-	-	-	10,528
(4)汇率变动影响	3,600	43,369	13,273	11,622	171	5,806	77,841
(5)其他减少	12,068	620,932	-	3,193	-	2,281	638,474
4.年末余额	4,173,224	17,458,808	7,245,501	2,299,433	1,693,159	2,203,972	35,074,097
三、减值准备							
1.年初余额	23,281	19,419	8,835	16,340	2,501	1,461	71,837
2.本年增加金额	-	106,529	-	4	-	-	106,533
(1)计提	-	106,529	-	4	-	-	106,533
3.本年减少金额	-	454	1,107	206	151	6	1,924
(1)处置或报废	-	454	1,107	206	151	6	1,924
4.年末余额	23,281	125,494	7,728	16,138	2,350	1,455	176,446
四、账面价值							
1.年末账面价值	17,670,576	16,083,079	3,560,866	3,674,349	897,924	1,294,671	43,181,465
2.年初账面价值	12,598,909	15,930,448	3,605,367	2,878,199	927,449	948,595	36,888,967

(2). 2014 年 12 月 31 日，本集团不存在暂时闲置的重大固定资产。

(3). 通过融资租赁租入的固定资产情况

单位：千元 币种：人民币

项目	账面原值	累计折旧	减值准备	账面价值
年初余额合计	2,194,275	872,507	-	1,321,768
施工设备	2,091,894	854,767	-	1,237,127
运输设备	7,388	1,970	-	5,418
工业生产设备	94,993	15,770	-	79,223
年末金额合计	3,392,118	940,071	-	2,452,047
施工设备	3,289,737	913,728	-	2,376,009
运输设备	7,388	3,130	-	4,258
工业生产设备	94,993	23,213	-	71,780

(4). 通过经营租赁租出的固定资产

单位：千元 币种：人民币

项目	年末账面价值
通过经营租赁租出的固定资产合计	54,546
施工设备	47,778
运输设备	6,768

(5). 未办妥产权证书的固定资产情况

单位：千元 币种：人民币

项目	账面价值	未办妥产权证书的原因
中铁四局凯莱大酒店	151,770	正在办理中
中铁十局办公楼	86,129	正在办理中
中铁大桥局新办公楼	55,064	正在办理中
华铁咨询大厦	53,773	正在办理中
中铁工程设计咨询太原办公楼	47,297	正在办理中
中铁十局第三建设公司办公楼	44,422	正在办理中
中铁科学院科技大厦	43,407	正在办理中
中铁工程装备盾构车间	38,584	正在办理中
中铁二局成都办公楼	33,366	正在办理中
其他	708,368	正在办理中
合计	1,262,180	--

2014 年 12 月 31 日，净值约人民币 321,004 千元(2013 年 12 月 31 日：人民币 513,790 千元)的固定资产已用作人民币 245,809 千元(2013 年 12 月 31 日：人民币 303,467 千元)银行借款的抵押物。

16、在建工程

(1). 在建工程情况

单位：千元 币种：人民币

项目	年末余额			年初余额		
	账面余额	减值准备	账面价值	账面余额	减值准备	账面价值
青海热贡后弘文化雕塑园区	486,627	-	486,627	463,718	-	463,718
中铁南方总部大厦	365,294	-	365,294	275,408	-	275,408
乌兰矿建设工程	342,085	-	342,085	-	-	-
青海木里煤矿建设项目	309,536	-	309,536	369,600	-	369,600
长沙机关大楼项目	301,137	-	301,137	102,847	-	102,847
绿纱矿建设项目	279,174	-	279,174	224,334	-	224,334
桥梁科技产业园	236,081	-	236,081	-	-	-
中山基地软基处理工程	127,348	-	127,348	433,853	-	433,853
遂宁会展中心财富会所	-	-	-	292,319	-	292,319
鹿鸣钼矿建设项目	-	-	-	2,587,282	-	2,587,282
其他	2,489,839	-	2,489,839	2,445,185	-	2,445,185
合计	4,937,121	-	4,937,121	7,194,546	-	7,194,546

(2). 重要在建工程项目本年变动情况

单位：千元 币种：人民币

项目名称	预算数	年初余额	本年增加金额	本年转入固定资产金额	本年其他减少金额	年末余额	工程累计投入占预算比例(%)	工程进度	利息资本化累计金额	其中：本年利息资本化金额	本年利息资本化率(%)	资金来源
青海热贡后弘文化雕塑园区	800,000	463,718	22,909	-	-	486,627	61	61	88,195	31,532	6	自筹及贷款
中铁南方总部大厦	413,516	275,408	89,886	-	-	365,294	98	98	61,183	-	-	自筹及贷款
乌兰矿基建工程	500,000	-	342,085	-	-	342,085	68	68	-	-	-	自筹
青海木里煤矿建设项目	743,687	369,600	39,936	-	100,000	309,536	54	54	63,609	29,134	6	自筹及贷款
长沙机关大楼项目	394,660	102,847	198,290	-	-	301,137	76	76	-	-	-	自筹
绿纱矿建设项目	1,800,000	224,334	222,709	167,869	-	279,174	68	68	63,075	20,489	2.05	自筹及贷款
桥梁科技产业园	800,000	-	236,081	-	-	236,081	30	30	-	-	-	自筹
中山基地软基处理工程	2,901,020	433,853	54,075	235,296	125,284	127,348	40	40	26,828	-	-	自筹及贷款
遂宁会展中心财富会所	320,010	292,319	27,691	-	320,010	-	100	100	-	-	-	自筹及贷款
鹿鸣钼矿建设项目	3,510,028	2,587,282	922,746	3,510,028	-	-	100	100	377,322	114,547	6.89	自筹及贷款
合计	12,182,921	4,749,361	2,156,408	3,913,193	545,294	2,447,282	/	/	680,212	195,702	/	/

2014年12月31日，净值计人民币200,133千元(2013年12月31日：无)的在建工程已用作银行借款计人民币48,000千元(2013年12月31日：无)的抵押物。

17、无形资产

(1). 无形资产情况

单位：千元 币种：人民币

项目	土地使用权	专利权	非专利技术	软件	矿权	特许经营权	其他	合计
一、账面原值								
1.年初余额	8,891,609	7,825	91,010	191,189	3,428,784	34,530,640	637,409	47,778,466
2.本年增加金额	1,249,849	3,001	1,526	46,635	2,057,912	1,877,506	164,203	5,400,632
(1)购置	898,668	3,001	1,526	46,635	17,198	151,681	163,951	1,282,660
(2)购买子公司增加	64,534	-	-	-	2,032,075	1,725,825	252	3,822,686
(3)投资性房地产转入	31,690	-	-	-	-	-	-	31,690
(4)存货转入	242,387	-	-	-	-	-	-	242,387
(5)汇率变动影响	-	-	-	-	8,639	-	-	8,639
(6)其他增加	12,570	-	-	-	-	-	-	12,570
3.本年减少金额	484,239	-	-	218	39,307	-	23,826	547,590
(1)处置	458,211	-	-	201	39,307	-	-	497,719
(2)因出售子公司而减少	11,406	-	-	-	-	-	-	11,406
(3)转出至投资性房地产	4,426	-	-	-	-	-	-	4,426
(4)汇率变动影响	-	-	-	-	-	-	23,826	23,826
(5)其他减少	10,196	-	-	17	-	-	-	10,213
4.年末余额	9,657,219	10,826	92,536	237,606	5,447,389	36,408,146	777,786	52,631,508
二、累计摊销								
1.年初余额	1,161,896	6,504	66,713	115,806	95,769	2,007,003	48,094	3,501,785
2.本年增加金额	183,044	395	3,522	26,469	68,669	611,288	20,902	914,289
(1)计提	178,114	395	3,522	26,469	68,634	611,288	20,902	909,324
(2)投资性房地产转入	4,930	-	-	-	-	-	-	4,930
(3)汇率变动影响	-	-	-	-	35	-	-	35
3.本年减少金额	38,845	-	-	218	-	-	-	39,063
(1)处置	35,318	-	-	201	-	-	-	35,519
(2)因出售子公司而减少	1,266	-	-	-	-	-	-	1,266
(3)转出至投资性房地产	627	-	-	-	-	-	-	627
(4)其他减少	1,634	-	-	17	-	-	-	1,651
4.年末余额	1,306,095	6,899	70,235	142,057	164,438	2,618,291	68,996	4,377,011
三、减值准备								
1.年初余额	-	-	-	-	-	-	-	-
2.本年增加金额	-	-	-	-	54,875	-	-	54,875
(1)计提	-	-	-	-	54,875	-	-	54,875
3.本年减少金额	-	-	-	-	-	-	-	-
4.年末余额	-	-	-	-	54,875	-	-	54,875
四、账面价值								
1.年末账面价值	8,351,124	3,927	22,301	95,549	5,228,076	33,789,855	708,790	48,199,622
2.年初账面价值	7,729,713	1,321	24,297	75,383	3,333,015	32,523,637	589,315	44,276,681

(2). 未办妥产权证书的土地使用权情况:

单位:千元 币种:人民币

项目	账面价值	未办妥产权证书的原因
中泽酒店土地使用权	49,880	正在办理中
江夏基地土地使用权	37,901	正在办理中
华铁咨询大厦土地使用权	32,386	正在办理中
其他	83,779	正在办理中
合计	203,946	--

2014年12月31日,净值计人民币31,560,323千元(2013年12月31日:人民币32,154,244千元)的特许经营权已用作银行借款计人民币19,100,230千元(2013年12月31日:人民币19,714,861千元)的质押物,已质押特许经营权本年摊销金额计人民币604,626千元(2013年:人民币518,365千元);净值计人民币1,911,580千元(2013年12月31日:无)的土地使用权已用作银行借款计人民币275,000千元(2013年12月31日:无)的质押物。

18、商誉

(1). 商誉账面原值

单位:千元 币种:人民币

被投资单位名称或形成商誉的事项	年初余额	本年增加		本年减少		年末余额
		企业合并形成的	其他增加	处置	其他减少	
中铁一局集团有限公司及其子公司	63,573	-	2,203	-	-	65,776
中铁二局集团有限公司及其子公司	27,722	-	-	-	-	27,722
中铁三局集团有限公司及其子公司	50,759	-	-	-	-	50,759
中铁四局集团有限公司及其子公司	95,117	-	-	-	-	95,117
中铁五局(集团)有限公司及其子公司	83,536	-	-	-	-	83,536
中铁六局集团有限公司及其子公司	11,567	-	-	-	-	11,567
中铁八局集团有限公司及其子公司	47,944	-	-	-	-	47,944
中铁九局集团有限公司及其子公司	61,441	-	-	-	7,580	53,861
中铁十局集团有限公司及其子公司	25,781	-	-	-	-	25,781
中铁大桥局集团有限公司及其子公司	27,372	-	-	-	-	27,372
中铁电气化局集团有限公司及其子公司	40,644	-	-	-	14,212	26,432
中铁建工集团有限公司及其子公司	87,640	-	-	-	-	87,640
中铁隧道集团有限公司及其子公司	47,883	-	-	-	29,363	18,520
中铁第六勘察设计院集团有限公司及其子公司		-	29,363	-	-	29,363
中铁信托有限责任公司	205,218	-	-	-	-	205,218
其他子公司	12,304	-	12,009	-	857	23,456
合计	888,501	-	43,575	-	52,012	880,064

(2). 商誉减值准备

单位:千元 币种:人民币

被投资单位名称或形成商誉的事项	年初余额	本年增加		本年减少		年末余额
		计提	其他增加	处置	其他减少	
中铁二局集团有限公司及其子公司	20,671	-	-	-	-	20,671
中铁五局(集团)有限公司及其子公司	1,190	-	-	-	-	1,190
中铁八局集团有限公司及其子公司	22,336	-	-	-	-	22,336
中铁九局集团有限公司及其子公司	7,580	-	-	-	7,580	-
中铁隧道集团有限公司及其子公司	5,344	-	-	-	5,344	-
中铁第六勘察设计院集团有限公司及其子公司	-	-	5,344	-	-	5,344
其他子公司	1,840	-	-	-	-	1,840
合计	58,961	-	5,344	-	12,924	51,381

计算上述从属组别的可收回金额的关键假设及其依据如下:

中铁信托有限责任公司主要从事财务信托管理。该子公司的可收回金额按照预计未来现金流量的现值确定。管理层根据最近期的财务预算假设编制未来5年(“预算期”)的现金流量预测,并推算之后5年(“推算期”)的现金流量维持不变,计算可收回金额所用的折现率为15%(2013年:15%)。在预计未来现金流量时一项关键假设就是预算期的收入增长率,该收入增长率系根据行业的预期增长率计算,推算期收入增长率为零。管理层认为上述假设的任何合理变化均不会导致该子公司的账面价值合计超过其可收回金额。

除中铁信托有限责任公司外的建筑类及制造类子公司的可收回额同样也按照预计未来现金流量的现值确定。管理层根据最近期的财务预算假设编制未来5年(“预算期”)的现金流量预测,并推算之后5年(“推算期”)的现金流量维持不变,计算可收回金额所用的折现率为11%(2013年:11%)。在预计未来现金流量时一项关键假设就是预算期的收入增长率(不同子公司的增长率不同),该收入增长率不超过相关行业的平均长期增长率,推算期收入增长率为零。在预计未来现金流量时使用的其他关键假设还包括稳定的预算毛利率。预算毛利率根据相应子公司的过往表现确定。管理层认为上述假设的任何合理变化均不会导致各子公司的账面价值合计超过其可收回金额。

19、长期待摊费用

单位:千元 币种:人民币

项目	年初余额	本年增加金额	本年摊销金额	其他减少金额	年末余额
装修费	110,844	26,202	50,990	16,059	69,997
租赁费	14,000	14,194	11,492	6,003	10,699
其他	70,777	186,697	35,187	20,361	201,926
合计	195,621	227,093	97,669	42,423	282,622

20、递延所得税资产/递延所得税负债

(1). 未经抵销的递延所得税资产

单位：千元 币种：人民币

项目	年末余额		年初余额	
	可抵扣暂时性差异	递延所得税资产	可抵扣暂时性差异	递延所得税资产
设定受益计划	3,817,869	836,980	4,125,899	938,427
资产减值准备	4,171,692	890,293	3,474,885	770,155
内部交易未实现利润	4,913,401	1,193,028	4,264,664	1,036,129
应收质保金折现	1,913,718	404,495	1,782,999	378,469
可抵扣亏损	2,273,161	518,461	1,577,819	409,201
以公允价值计量且其变动计入当期损益的金融资产及金融负债	162,507	39,152	150,004	36,026
固定资产折旧	69,183	13,537	70,591	15,802
其他	2,031,327	453,021	2,036,135	468,565
合计	19,352,858	4,348,967	17,482,996	4,052,774

(2). 未经抵销的递延所得税负债

单位：千元 币种：人民币

项目	年末余额		年初余额	
	应纳税暂时性差异	递延所得税负债	应纳税暂时性差异	递延所得税负债
购买子公司公允价值调整	1,573,780	415,996	1,600,495	423,138
内部交易未实现亏损	193,437	48,359	199,622	49,906
可供出售金融资产	684,551	123,695	394,090	81,760
应付质保金折现	283,965	64,339	154,211	33,496
固定资产折旧	1,055,446	317,210	671,652	201,398
以公允价值计量且其变动计入当期损益的金融资产	332	50	-	-
其他	810,499	200,931	825,884	218,197
合计	4,602,010	1,170,580	3,845,954	1,007,895

(3). 以抵销后净额列示的递延所得税资产或负债：

单位：千元 币种：人民币

项目	递延所得税资产和负债年末互抵金额	抵销后递延所得税资产或负债年末余额	递延所得税资产和负债年初互抵金额	抵销后递延所得税资产或负债年初余额
递延所得税资产	67,609	4,281,358	52,361	4,000,413
递延所得税负债	67,609	1,102,971	52,361	955,534

(4). 未确认递延所得税资产明细

单位：千元 币种：人民币

项目	年末余额	年初余额
可抵扣暂时性差异	2,784,836	1,052,563
可抵扣亏损	8,103,920	6,957,932
合计	10,888,756	8,010,495

(5). 未确认递延所得税资产的可抵扣亏损将于以下年度到期

单位：千元 币种：人民币

年份	年末金额	年初金额
2014 年	-	893,509
2015 年	898,732	932,955
2016 年	1,451,663	1,561,835
2017 年	1,681,014	1,815,126
2018 年	1,652,155	1,754,507
2019 年	2,420,356	-
合计	8,103,920	6,957,932

2014 年 12 月 31 日，本集团不存在重大未确认递延所得税负债的应纳税暂时性差异。

21、其他非流动资产

单位：千元 币种：人民币

项目	年末余额	年初余额
代垫土地整理款	3,607,621	4,090,980
预付购房款	604,737	690,678
预付设备款	438,335	351,455
预付投资款	220,503	-
预付购地款	178,361	217,010
抵债资产	33,787	36,209
其他	474,929	208,372
减值准备	(25,750)	(27,457)
合计	5,532,523	5,567,247

22、短期借款

(1). 短期借款分类

单位：千元 币种：人民币

项目	年末余额	年初余额
质押借款	2,006,033	3,429,902
抵押借款	9,609	279,052
保证借款(注)	3,354,958	5,220,469
信用借款	55,386,888	53,831,949
合计	60,757,488	62,761,372

注： 保证借款部分系本集团内部提供担保。

本年末及上年末抵押借款的抵押资产类别以及金额，参见附注七、8、15。

2014 年 12 月 31 日，本集团无以所属子公司股权收益权质押取得的银行借款(2013 年 12 月 31 日：人民币 370,000 千元)，质押借款的质押资产类别以及金额，参见附注七、3、4、17。

23、吸收存款

单位:千元 币种:人民币

项目	年末余额	年初余额
吸收企业存款	3,434,796	-
合计	3,434,796	-

24、以公允价值计量且其变动计入当期损益的金融负债

单位:千元 币种:人民币

项目	年末余额	年初余额
交易性金融负债	303,830	186,450
其中:衍生金融负债(注)	303,830	186,450
合计	303,830	186,450

注: 本集团年末持有的一份人民币利率掉期将于 2017 年到期。根据该利率掉期合同,本集团按固定利率支付利息,并在 2007 年至 2009 年按照固定利率收取利息而此后按照浮动利率收取利息。于结算日,利率掉期合同按照公允价值列账,并列示于以公允价值计量且其变动计入当期损益的金融负债项下。该公允价值由管理层采用价值评估方法进行确认,该方法主要是选取市场利率、通过应用回报曲线对未来预测的现金流折现而得到,参见附注十一、3。

25、应付票据

单位:千元 币种:人民币

种类	年末余额	年初余额
商业承兑汇票	1,353,365	1,171,098
银行承兑汇票	25,886,081	23,778,942
合计	27,239,446	24,950,040

2014 年 12 月 31 日,本集团无已到期未支付的应付票据(2013 年 12 月 31 日:无)。

26、应付账款**(1). 应付账款列示**

单位:千元 币种:人民币

项目	年末余额	年初余额
应付材料采购款	96,552,819	84,967,381
应付工程进度款	55,539,674	45,896,725
应付劳务费	45,731,594	34,384,572
应付设备款	7,420,755	5,803,172
应付质保金	5,292,171	4,684,752
应付工程设计咨询费	452,608	358,308
其他	7,217,848	5,248,241
合计	218,207,469	181,343,151

(2). 账龄超过 1 年的重要应付账款

单位：千元 币种：人民币

项目	与本集团关系	年末余额	未偿还或结转的原因
应付单位 1	第三方	459,039	工程款，未结算
应付单位 2	第三方	235,334	工程款未结算或质保金未到期等
应付单位 3	第三方	133,196	工程款，未结算
应付单位 4	第三方	127,573	劳务费，未结算
应付单位 5	第三方	115,157	材料款，未结算
合计	/	1,070,299	/

27、预收款项

(1). 预收账款项列示

单位：千元 币种：人民币

项目	年末余额	年初余额
建造合同形成的已结算未完工款项	20,956,758	22,996,139
预收售楼款	20,016,467	22,695,150
预收工程款	26,461,842	21,818,236
预收材料款	4,429,715	4,842,815
预收制造产品销售款	2,347,576	2,741,850
预收设计咨询费	2,816,977	2,231,990
其他	3,715,869	2,921,387
合计	80,745,204	80,247,567

(2). 账龄超过 1 年的重要预收款项

单位：千元 币种：人民币

项目	与本集团关系	年末余额	未偿还或结转的原因
预收单位 1	第三方	1,210,958	工程尚未计价
预收单位 2	第三方	327,179	交易尚未完成
预收单位 3	第三方	221,500	工程尚未计价
预收单位 4	第三方	142,671	工程尚未计价
预收单位 5	第三方	135,942	工程尚未计价
合计	--	2,038,250	/

(3). 建造合同形成的已结算未完工项目情况

建造合同形成的已结算未完工项目情况参见附注七、48(3)。

(4). 预收售楼款账龄分析如下：

单位：千元 币种：人民币

账龄	年末余额		年初余额	
	金额	比例(%)	金额	比例(%)
1 年以内	17,437,773	86	20,786,923	90
1 至 2 年	2,428,658	12	1,907,528	8
2 至 3 年	149,390	1	612	1
3 年以上	646	1	87	1
合计	20,016,467	100	22,695,150	100

(5). 预收售楼款列示如下:

单位:千元 币种:人民币

项目名称	年末余额	年初余额	预计竣工时间	预售比例(%)
东山国际新城项目 H 区	1,210,343	1,261,071	2016 年 12 月	87
北京诺德国际广场项目	1,175,926	1,382,988	已竣工	54
中铁滨湖名邸项目	1,046,241	865,999	2015 年 12 月	60
广州诺德名都项目	1,040,647	1,282,207	2015 年 08 月	79
诺德名城项目	721,381	450,175	2018 年 04 月	70
百瑞景项目四期	652,505	-	2015 年 12 月	70
贵阳中铁·逸都国际 B 组团三期	558,238	193,570	2015 年 06 月	59
中铁元湾项目三区	517,281	12,461	已竣工	100
白晶谷项目 A、B、L、M、K 区	514,612	552,299	2015 年 08 月	69
景城花园项目	509,707	-	2015 年 02 月	90
宜海格林镇项目 A 区	465,347	599,170	已竣工	83
中铁丽景书香项目	436,207	361,785	已竣工	60
中铁·塔米亚项目二期	382,776	652,152	已竣工	84
沈阳香湖胜景项目二期	381,079	-	2017 年 05 月	86
中铁瑞城西郡英华项目一期	380,755	633,984	2016 年 03 月	59
天津诺德中心项目	348,939	-	2016 年 12 月	16
中铁阅山湖项目 A 组团	348,379	-	2017 年 06 月	56
中铁尚都城项目	345,595	304,456	已竣工	100
中铁诺德誉园项目	342,971	-	2015 年 05 月	38
中铁瑞景颐城项目	300,731	831,199	已竣工	75
西岸国际花园项目	288,271	144,483	2016 年 12 月	60
济南中铁·逸都国际城项目二期	274,314	-	2017 年 05 月	18
中景天玺香苑项目二期	260,841	358,394	2015 年 07 月	97
檀木林国宾府项目三期	233,990	97,295	2015 年 10 月	81
世纪山水项目	229,194	138,901	2019 年 12 月	36
溪源花园一期项目	223,981	96,542	2015 年 05 月	36
马克公馆二期项目	222,132	35,667	2015 年 07 月	37
肥东彩虹新城项目	221,455	109,266	2015 年 12 月	75
大连诺德滨海花园项目	221,084	431,036	2016 年 09 月	33
杭州中铁逸都一期项目	217,672	102,931	已竣工	40
兴隆城市花园项目二期	201,027	243,574	已竣工	79
中铁骑士公馆项目	198,036	892,500	已竣工	75
其他	5,544,810	10,661,045	--	--
合计	20,016,467	22,695,150	--	--

28、应付职工薪酬

(1). 应付职工薪酬列示:

单位:千元 币种:人民币

项目	年初余额	本年增加	本年减少	年末余额
一、短期薪酬	2,110,318	33,254,042	33,080,733	2,283,627
二、离职后福利-设定提存计划	496,547	4,510,465	4,549,191	457,821
三、辞退福利	-	3,911	3,863	48
合计	2,606,865	37,768,418	37,633,787	2,741,496

(2). 短期薪酬列示:

单位: 千元 币种:人民币

项目	年初余额	本年增加	本年减少	年末余额
一、工资、奖金、津贴和补贴	1,266,160	24,534,173	24,401,444	1,398,889
二、职工福利费	1,409	976,851	976,963	1,297
三、社会保险费	221,648	2,060,882	2,044,714	237,816
其中: 医疗保险费	207,157	1,769,716	1,754,760	222,113
工伤保险费	9,119	185,597	184,858	9,858
生育保险费	5,372	105,569	105,096	5,845
四、住房公积金	383,883	1,995,857	1,982,671	397,069
五、工会经费和职工教育经费	121,816	636,238	650,078	107,976
六、其他	115,402	3,050,041	3,024,863	140,580
合计	2,110,318	33,254,042	33,080,733	2,283,627

(3). 设定提存计划列示

单位: 千元

项目	期初余额	本期增加	本期减少	期末余额
1、基本养老保险	368,410	3,988,712	3,992,127	364,995
2、失业保险费	61,557	288,065	295,322	54,300
3、企业年金缴费	66,580	233,688	261,742	38,526
合计	496,547	4,510,465	4,549,191	457,821

29、应交税费

单位: 千元 币种: 人民币

项目	年末余额	年初余额
企业所得税	3,232,197	2,360,713
增值税	(110,711)	460,933
营业税	8,556,370	7,987,444
城市维护建设税	569,065	538,723
其他税金	638,489	500,676
教育费附加	390,182	348,975
其他应缴费	32,819	27,758
合计	13,308,411	12,225,222

30、应付利息

单位: 千元 币种: 人民币

项目	年末余额	年初余额
公司债券及短期融资券利息	1,001,669	971,523
分期付息到期还本的长期借款利息	267,006	202,900
短期借款应付利息	73,576	44,218
其他	9,362	2,310
合计	1,351,613	1,220,951

31、应付股利

单位：千元 币种：人民币

项目	年末余额	年初余额
其他股东	61,277	152,194
工会(职工)持股会	27	576
自然人股东	17	95
合计	61,321	152,865

32、其他应付款

(1). 按款项性质列示其他应付款

单位：千元 币种：人民币

项目	年末余额	年初余额
保证金	11,471,837	9,175,985
应付代垫款	8,218,424	9,143,640
押金	1,017,352	982,374
其他	15,616,509	15,759,257
合计	36,324,122	35,061,256

(2). 账龄超过 1 年的重要其他应付款

单位:千元 币种：人民币

项目	与本集团关系	年末余额	未偿还或结转的原因
其他应付单位 1	第三方	332,163	往来款未结算
其他应付单位 2	第三方	268,681	往来款未结算
其他应付单位 3	第三方	236,526	往来款未结算
其他应付单位 4	第三方	200,000	往来款未结算
其他应付单位 5	第三方	180,000	往来款未结算
合计	/	1,217,370	/

33、一年内到期的非流动负债

单位：千元 币种：人民币

项目	年末余额	年初余额
一年内到期的长期借款(附注七、34)	22,076,650	17,821,068
一年内到期的应付债券(附注七、35)	2,799,908	400,000
一年内到期的长期应付款(附注七、36)	938,970	555,200
一年内到期的长期应付职工薪酬(附注七、37)	551,368	611,954
一年内到期的预计负债(附注七、38)	258,112	58,893
合计	26,625,008	19,447,115

34、长期借款

(1). 长期借款分类

单位：千元 币种：人民币

项目	年末余额	年初余额
质押借款	24,911,730	22,004,662
抵押借款	10,905,314	15,337,893
保证借款(注)	14,497,902	22,924,957
信用借款	31,204,031	24,664,385
一年内到期的长期借款:		
其中: 质押借款	(1,170,000)	(669,563)
抵押借款	(4,597,314)	(3,109,823)
保证借款	(5,182,368)	(7,926,949)
信用借款	(11,126,968)	(6,114,733)
一年后到期的长期借款合计	59,442,327	67,110,829

2014年12月31日，借款年利率为从1.96%至11.50%(2013年12月31日：1.95%至13.50%)。

抵押借款的抵押资产类别以及金额，参见附注七、8、15、16。

2014年12月31日，本集团以项目收款权质押取得借款人民币5,276,276千元(2013年12月31日：人民币336,777千元)，其余质押借款的质押资产类别以及金额，参见附注七、4、17。

注：保证借款部分系本集团内部提供担保。

35、应付债券

(1). 应付债券

单位：千元 币种：人民币

项目	年末余额	年初余额
5 年期公司债	999,908	998,675
10 年期公司债	4,983,927	4,981,197
10 年期公司债	2,490,581	2,489,174
15 年期公司债	3,483,621	3,482,460
10 年期票据(注 1)	7,977,094	7,958,723
7 年期票据(注 2)	3,982,835	3,973,964
3 年期票据	-	400,000
3 年期票据	300,000	300,000
5 年期非公开定向债务融资工具	998,263	997,688
3 年期非公开定向债务融资工具	1,500,000	1,500,000
10 年期美元公司债(注 3)	3,047,618	3,035,387
3 年期票据	300,000	300,000
3 年期非公开定向债务融资工具	500,000	500,000
3 年期非公开定向债务融资工具	499,272	498,799
3 年期非公开定向债务融资工具	797,058	795,159
3 年期非公开定向债务融资工具	996,734	994,586
5 年期非公开定向债务融资工具	1,985,516	1,981,913
3 年期非公开定向债务融资工具	500,000	500,000
2 年期非公开定向债务融资工具	249,028	-
3 年期非公开定向债务融资工具	500,000	-
一年内到期的应付债券：		
其中：3 年期票据	-	(400,000)
5 年期公司债	(999,908)	-
3 年期票据	(300,000)	-
3 年期票非公开债务融资工具	(1,500,000)	-
一年后到期的应付债券合计	33,291,547	35,287,725

(2). 应付债券的增减变动：(不包括划分为金融负债的优先股、永续债等其他金融工具)

单位：千元 币种：人民币

债券名称	面值	发行日期	债券期限	发行金额	年初余额	本年发行	按面值计提利息	溢折价摊销	本年偿还	年末余额
10 年期公司债	5,000,000	2010/1/27	10 年	4,971,667	4,981,197	-	244,000	2,730	-	4,983,927
10 年期公司债	2,500,000	2010/10/19	10 年	2,485,000	2,489,174	-	108,500	1,407	-	2,490,581
15 年期公司债	3,500,000	2010/10/19	15 年	3,479,000	3,482,460	-	157,500	1,161	-	3,483,621
10 年期票据(注 1)	8,000,000	2011/3/23	10 年	7,980,000	7,958,723	-	418,400	18,371	-	7,977,094
7 年期票据(注 2)	4,000,000	2011/10/17	7 年	3,990,000	3,973,964	-	243,200	8,871	-	3,982,835
5 年期非公开定向债务融资工具	1,000,000	2012/9/24	5 年	997,000	997,688	-	55,300	575	-	998,263
10 年期美元公司债(注 3)	3,059,500	2013/2/5	10 年	3,127,919	3,035,387	-	117,791	12,231	-	3,047,618
3 年期票据	300,000	2013/3/25	3 年	299,082	300,000	-	15,540	-	-	300,000
3 年期非公开定向债务融资工具	500,000	2013/3/25	3 年	498,200	500,000	-	30,750	-	-	500,000
3 年期非公开定向债务融资工具	500,000	2013/5/13	3 年	498,500	498,799	-	28,000	473	-	499,272
3 年期非公开定向债务融资工具	800,000	2013/5/17	3 年	794,000	795,159	-	44,835	1,899	-	797,058
3 年期非公开定向债务融资工具	1,000,000	2013/5/24	3 年	993,400	994,586	-	56,000	2,148	-	996,734
5 年期非公开定向债务融资工具	2,000,000	2013/6/19	5 年	1,980,000	1,981,913	-	128,117	3,603	-	1,985,516
3 年期非公开定向债务融资工具	500,000	2013/11/7	3 年	498,500	500,000	-	36,000	-	-	500,000
2 年期非公开定向债务融资工具	250,000	2014/6/5	2 年	248,500	-	250,000	10,307	(972)	-	249,028
3 年期非公开定向债务融资工具	500,000	2014/6/9	3 年	498,500	-	500,000	20,303	-	-	500,000
一年后到期的应付债券合计	/	/	/	33,339,268	32,489,050	750,000	1,714,543	52,497	-	33,291,547

注 1： 本公司有权决定在该 10 年期票据存续期的第 5 年末调整该 10 年期票据后 5 年的票面利率，调整后的票面利率为该 10 年期票据存续期前 5 年票面年利率加或减本公司提升或降低的基点。投资者在投资者回售登记期内有权按该 10 年期票据回售实施办法所公告的内容进行登记，将持有的该 10 年期票据按面值全部或部分回售给本公司，或选择继续持有该 10 年期票据。

注 2： 本公司有权决定在该 7 年期票据存续期的第 5 年末调整该 7 年期票据后 2 年的票面利率，调整后的票面利率为该 7 年期票据存续期前 5 年票面年利率加或减本公司提升或降低的基点。投资者在投资者回售登记期内有权按该 7 年期票据回售实施办法所公告的内容进行登记，将持有的该 7 年期票据按面值全部或部分回售给本公司，或选择继续持有该 7 年期票据。

注 3： 2013 年 2 月 5 日，本公司在香港成立的间接全资子公司中铁资源汇通有限公司(以下简称“中铁资源汇通”)发行了本金总额为美元 5 亿元的票据。根据票据条款规定，除非中铁资源汇通提前赎回，否则该票据将于 2023 年 2 月 5 日到期。票据年利率为 3.85%，每半年支付一次利息。

一年内到期的应付债券的增减变动：

单位：千元 币种：人民币

债券名称	面值	发行日期	债券期限	发行净金额	年初余额	本年发行	按面值计提利息	溢折价摊销	本年偿还本金	年末余额
3 年期票据	400,000	2011/11/23	3 年	398,800	400,000	-	23,904	-	(400,000)	-
5 年期公司债	1,000,000	2010/1/27	5 年	994,333	998,675	-	44,800	1,233	-	999,908
3 年期票据	300,000	2012/2/17	3 年	299,100	300,000	-	19,050	-	-	300,000
3 年期非公开定向债务融资工具	1,500,000	2012/11/23	3 年	1,495,500	1,500,000	-	93,900	-	-	1,500,000
一年内到期的应付债券合计				3,187,733	3,198,675	-	181,654	1,233	(400,000)	2,799,908

36、长期应付款

(1). 按款项性质列示长期应付款:

单位:千元 币种:人民币

项目	年末余额	年初余额
应付融资租赁款	2,446,059	774,608
维修基金	120,610	112,783
职工集资建房款	28,337	33,631
其他	1,508,175	1,970,062
一年内到期的长期应付款	(938,970)	(555,200)
一年后到期的长期应付款合计	3,164,211	2,335,884

(2). 长期应付款中的融资租赁款明细:

单位:千元 币种:人民币

	年末余额	年初余额
资产负债表日后第 1 年	774,318	523,318
资产负债表日后第 2 年	1,377,258	211,757
资产负债表日后第 3 年	422,412	56,200
以后年度	43,571	27,816
最低租赁付款额合计	2,617,559	819,091
减:未确认融资费用	171,500	44,483
应付融资租赁款	2,446,059	774,608
其中:一年内到期的应付融资租赁款	756,325	506,879
一年后到期的应付融资租赁款	1,689,734	267,729

37、长期应付职工薪酬

(1) 长期应付职工薪酬表

单位:千元 币种:人民币

项目	年末余额	年初余额
离职后福利-设定受益计划净负债	4,523,397	4,892,403
一年内到期的长期应付职工薪酬	(551,368)	(611,954)
一年后到期的长期应付职工薪酬合计	3,972,029	4,280,449

(2) 设定受益计划变动情况

设定受益计划义务现值:

单位:千元 币种:人民币

项目	本年发生额	上年发生额
一、年初余额	4,892,403	6,320,570
二、计入当期损益的设定受益成本	209,457	211,479
1.过去服务成本	217	936
2.利息净额	209,240	210,543
三、计入其他综合收益的设定收益成本	23,775	(944,086)
1.精算损失(利得)	23,775	(944,086)
四、其他变动	(602,238)	(695,560)
1.已支付的福利	(602,238)	(695,560)
五、年末余额	4,523,397	4,892,403

本集团需要承担原有离退休人员、因公已故员工遗属及内退和下岗人员(以下简称“三类人员”)的支付义务，并对以下待遇确定型福利的负债与费用进行精算评估：

- (1) 原有离休人员的补充退休后医疗报销福利；
- (2) 原有离退休人员及因公已故员工遗属的补充退休后养老福利；
- (3) 内退和下岗人员的离岗薪酬持续福利。

本集团承担上述三类人员精算福利计划导致的精算风险，主要包括利率风险、福利增长风险和平均医疗费用增长风险。

利率风险	设定受益计划义务现值参照政府债券的市场收益率作为折现率进行计算，因此政府债券的利率降低会导致设定受益计划义务现值增加。
福利增长风险	设定受益计划负债的现值参照三类人员的福利水平进行计算，因此三类人员因物价上涨等因素导致的福利增长率的增加会导致负债金额的增加。
平均医疗费用增长风险	设定受益计划负债的现值参照原有离休人员的医疗报销福利水平进行计算，因此医疗报销费用上涨等因素导致的平均医疗费用增长率的增加会导致负债金额的增加。

最近一期对于设定受益计划负债现值进行的精算估值由独立精算评估师韬睿惠悦咨询公司针对截至 2014 年 12 月 31 日止时点的数据进行，以预期累积福利单位法确定设定受益计划的现值和相关的服务成本。

精算估值涉及的主要假设包括：

主要假设	本年度	上年度
折现率	3.75%	4.50%
福利增长率	4.50%	4.50%
平均医疗费用增长率	8.00%	8.00%

用于确定设定受益计划负债的主要精算假设为折现率、福利增长率和平均医疗费用增长率。敏感性分析基于其他假设不变的基础上，上述假设于资产负债表日进行合理波动得出，当然下述敏感性分析并不能代表设定受益计划负债的实际变化。

- 折现率增加(减少)25 个基点，设定受益计划负债减少人民币 77,620 千元(增加人民币 80,320 千元)；
- 福利增长率增加(减少)1%，设定受益计划负债增加人民币 161,100 千元(减少人民币 141,840 千元)；
- 平均医疗费用增长率增加(减少)1%，设定受益计划负债增加人民币 18,880 千元(减少人民币 17,760 千元)；

2014 年 12 月 31 日设定受益计划负债的平均期限为 12.4 年(2013 年 12 月 31 日：12.8 年)。具体分析如下：

离休人员：5.2 年(2013 年 12 月 31 日：5.5 年)；
 退休人员：12.7 年(2013 年 12 月 31 日：13.2 年)；
 遗属：13.4 年(2013 年 12 月 31 日：13.4 年)。

38、预计负债

单位：千元 币种：人民币

项目	年末余额	年初余额	形成原因
对外提供担保	580	870	因对外担保导致本集团需承担对可能履行的担保责任形成的现时义务，其履行很可能导致经济利益的流出且该义务的金额能够可靠计量。
未决诉讼	275,363	67,478	因尚未判决的诉讼导致本集团需承担对可能败诉的判决结果形成的现时义务，其履行很可能导致经济利益的流出且该义务的金额能够可靠计量。
产品质量保证	1,800	1,460	因产品销售合同要求，本集团需承担对已销售盾构机设备整体性能的保证责任形成的现时义务，其履行很可能导致经济利益的流出，且该义务的金额能够可靠计量。
高速公路修复义务	240,162	250,087	因特许经营权合同要求，本集团需承担对所管理收费公路进行大修养护及路面重铺的责任形成的现时义务，其履行很可能导致经济利益的流出，且该义务的金额能够可靠计量。
一年内到期的预计负债	(258,112)	(58,893)	--
一年后到期的预计负债合计	259,793	261,002	/

39、递延收益

单位：千元 币种人民币

项目	年初余额	本年增加	本年减少	年末余额	形成原因
政府补助	552,039	99,158	87,280	563,917	与收益相关的政府补助，用于补偿以后期间的相关费用和损失；与资产相关的政府补助，未来在相关资产使用寿命内平均分配
其他	143,450	711,657	37,425	817,682	未确认售后租回损益等
合计	695,489	810,815	124,705	1,381,599	/

涉及政府补助的项目：

单位：千元 币种：人民币

负债项目	年初余额	本年新增补助金额	本年计入营业外收入金额	其他变动	年末余额	与资产相关/与收益相关
丰桥桥梁工厂拆迁补偿	107,650	-	(8,104)	-	99,546	与资产相关
哈大高铁拆迁补偿	89,697	-	(14,298)	-	75,399	与资产相关
中铁九局总部大厦拆迁补偿	86,080	-	(2,807)	(5,375)	77,898	与资产相关
中铁二局城北旧城改造项目	40,000	-	(20,000)	-	20,000	与资产相关
山桥产业园扶持资金	28,490	6,141	(3,463)	-	31,168	与资产相关
大连甘井子拆迁补偿	24,752	-	(5,780)	-	18,972	与资产相关
六局天津铁建拆迁补偿	-	57,957	-	-	57,957	与资产相关
其他	175,370	35,060	(15,145)	(12,308)	182,977	与资产相关/ 与收益相关
合计	552,039	99,158	(69,597)	(17,683)	563,917	/

40、其他非流动负债

单位：千元 币种：人民币

项目	年末余额	年初余额
让渡资产使用权预收款	147,699	149,371
其他	14,181	14,346
合计	161,880	163,717

41、股本

单位：千元 币种：人民币

	年初余额	本次变动增减					年末余额
		发行新股	送股	公积金转股	其他	小计	
股份总数	21,299,900	-	-	-	-	-	21,299,900

42、其他权益工具

(1) 年末发行在外的优先股、永续债等其他金融工具基本情况

2014年7月1日，本公司发行了2014年度第一期中期票据，本金总额为人民币30亿元。该票据于发行人(即“本公司”)依照发行条款的约定赎回之前长期存续，并在发行人依据发行条款的约定赎回时到期。于该中期票据第5个和其后每个付息日，发行人有权按面值加应付利息(包括所有递延支付的利息及其孳息)赎回该中期票据。前5个计息年度票据年利率为6.50%，自第6个计息年度起，每5年重置一次票面利率，如果发行人不行使赎回权，则从第6个计息年度开始票面利率调整为当期基准利率加上初始利差再加上300个基点，在第6个计息年度至第10个计息年度内保持不变；此后每5年重置票面利率以当期基准利率加上初始利差再加上300个基点确定。

除非发生强制付息事件，此中期票据的每个付息日，发行人可自行选择将当期利息以及按照本条款已经递延的所有利息及其孳息推迟至下一个付息日支付，且不受到任何递延支付利息次数的限制；前述利息递延不构成发行人未能按照约定足额支付利息。每笔递延利息在递延期间应按当期票面利率累计计息。

付息日前12个月，发生以下事件的，发行人不得递延当期利息以及按照本条款已经递延的所有利息及其孳息：

- (1)向普通股股东分红
- (2)减少注册资本

(2) 年末发行在外的优先股、永续债等金融工具变动情况表

单位：千元 币种：人民币

发行在外的金融工具	年初		本年增加		本年减少		年末	
	数量(万张)	账面价值	数量(万张)	账面价值	数量(万张)	账面价值	数量(万张)	账面价值
永续债	-	-	3,000	2,982,000	-	-	3,000	2,982,000
合计	-	-	3,000	2,982,000	-	-	3,000	2,982,000

(3) 其他权益工具相关会计处理的依据：

该中期票据没有明确到期期限，发行人拥有递延支付利息的权利，同时永续债赎回的真实选择权属于发行人，不存在交付现金或其他金融资产给其他方的合同义务，因此计入其他权益工具。

43、资本公积

单位：千元 币种：人民币

项目	年初余额	本年增加	本年减少	年末余额
资本溢价(股本溢价)	30,069,713	-	-	30,069,713
其他资本公积	569,783	5,854	115,902	459,735
合计	30,639,496	5,854	115,902	30,529,448

44、其他综合收益

单位：千元 币种：人民币

项目	年初余额	本年发生金额					年末余额
		本年所得税前发生额	减：前期计入其他综合收益当期转入损益	减：所得税费用	税后归属于母公司	税后归属于少数股东	
一、以后不能重分类进损益的其他综合收益	128,714	(23,775)	-	(12,328)	(11,447)	-	117,267
其中：重新计算设定受益计划净负债和净资产的变动	128,714	(23,775)	-	(12,328)	(11,447)	-	117,267
二、以后将重分类进损益的其他综合收益	(363,450)	398,265	106,497	41,935	271,711	(21,878)	(91,739)
其中：权益法下在被投资单位以后将重分类进损益的其他综合收益中享有的份额	9,151	(20,436)	-	-	(20,436)	-	(11,285)
可供出售金融资产公允价值变动损益	289,583	396,956	106,497	41,935	246,897	1,627	536,480
外币财务报表折算差额	(689,068)	21,745	-	-	45,250	(23,505)	(643,818)
其他	26,884	-	-	-	-	-	26,884
其他综合收益合计	(234,736)	374,490	106,497	29,607	260,264	(21,878)	25,528

45、专项储备

单位：千元 币种：人民币

项目	年初余额	本年增加	本年减少	年末余额
安全生产费	-	9,603,759	9,603,759	-
合计	-	9,603,759	9,603,759	-

46、盈余公积

单位：千元 币种：人民币

项目	年初余额	本年增加	本年减少	年末余额
法定盈余公积	2,626,528	748,298	-	3,374,826
任意盈余公积	41,931	-	-	41,931
合计	2,668,459	748,298	-	3,416,757

47、未分配利润

单位：千元 币种：人民币

项目	本年金额	上年金额
上年年末未分配利润	31,965,563	24,088,936
本年年初未分配利润	31,965,563	24,088,936
加：本年归属于母公司所有者的净利润	10,359,972	9,374,634
减：提取法定盈余公积(注(1))	748,298	409,554
提取信托赔偿准备金(注(2))	118,988	45,401
提取一般风险准备(注(3))	322,511	45,336
分配股利(注(4))	1,405,793	1,107,595
加：处置子公司资本公积转入	-	109,879
年末未分配利润(注(5))	39,729,945	31,965,563

(1) 提取盈余公积

根据公司章程规定，法定盈余公积金按净利润之 10% 提取。公司法定盈余公积金累计额为公司注册资本 50% 以上的，可不再提取。

(2) 提取信托赔偿准备金

信托赔偿准备金系本公司下属中铁信托有限责任公司根据《信托公司管理办法》第 49 条之规定提取的信托赔偿准备金，中铁信托有限责任公司按照当年实现净利润之 10% (2013 年度：5%) 提取。公司信托赔偿准备金累计额为中铁信托有限责任公司注册资本 20% 以上的，可不再提取。

信托赔偿准备金用于赔偿信托业务损失的风险准备，不得用于分红、转增资本。

(3) 提取一般风险准备金

一般风险准备金系本公司下属中铁信托有限责任公司下属宝盈基金管理有限公司根据证监基金字[2006]154 号《关于基金管理公司提取风险准备金有关问题的通知》及中国证监会基金部通知[2007]39 号《关于基金管理公司提高风险准备金有关问题的通知》规定计提的共同基金管理人风险准备金，以及本公司下属中铁财务有限责任公司根据财政部财金[2012]20 号《关于印发〈金融企业准备金计提管理办法〉的通知》规定计提的风险准备金。

中铁信托有限责任公司下属宝盈基金管理有限公司：

自证监基金字[2006]154 号发文至 2006 年 12 月 31 日止，一般风险准备金每月按共同基金管理费收入中的 5% 计算。根据中国证监会基金部通知[2007]39 号的要求，2007 年度起宝盈基金管理有限公司一般风险准备金计提比例变更为基金管理费收入 10%。风险准备金按利润分配处理，余额达到基金资产净值的 1% 时，可不再提取。

一般风险准备金用于赔偿因基金管理公司违法违规、违反基金合同、技术故障、操作错误等给基金财产或者基金份额持有人造成的损失，以及证监会规定的其他用途。

中铁财务有限责任公司：

根据财政部财金[2012]年 20 号的要求，自公司成立日起，中铁财务有限责任公司根据自身实际情况，对风险资产所面临的风险状况定量分析，确定潜在风险估计值。对于潜在风险估计值高于资产减值准备的差额，计提一般准备。当潜在风险估计值低于资产减值准备时，可不计提一般准备。一般准备余额原则上不得低于风险资产期末余额的 1.5%。

(4) 分配股利

2014 年 6 月 26 日召开的本公司股东大会审议通过《关于 2013 年度利润分配方案的议案》，以本公司股本总数 2,129,990 万股为基数，向全体股东按每 10 股派送现金红利人民币 0.66 元(含税)，共计分配利润人民币 1,405,793 千元，该股利已于 2014 年 8 月实际支付。

(5) 2014 年 12 月 31 日，本集团未分配利润余额中包括子公司已提取的盈余公积为人民币 8,000,639 千元(2013 年 12 月 31 日：人民币 6,232,878 千元)。

(6) 2014 年 12 月 31 日，本集团未分配利润余额中包括因尚未触发永续债强制付息事件导致尚未计提的 2014 年 7 月 1 日至 2014 年 12 月 31 日期间永续债利息人民币 97,500 千元(2013 年 12 月 31 日：无)。

48、营业收入和营业成本

(1)营业收入、营业成本情况

单位：千元 币种：人民币

项目	本年发生额		上年发生额	
	收入	成本	收入	成本
主营业务	606,609,744	541,347,982	555,730,235	499,986,166
其他业务	3,718,311	2,669,487	3,068,428	1,856,881
合计	610,328,055	544,017,469	558,798,663	501,843,047

(2)营业收入、营业成本按行业划分

单位：千元 币种：人民币

行业名称	本年发生额		上年发生额	
	营业收入	营业成本	营业收入	营业成本
基建建设	508,141,810	461,872,222	445,952,133	408,254,354
- 铁路	215,848,360	202,024,689	195,555,773	183,083,528
- 公路	81,645,905	75,570,603	72,138,997	66,889,543
- 市政	210,647,545	184,276,930	178,257,363	158,281,283
勘察设计与咨询服务	9,591,722	6,420,179	8,559,554	5,555,094
工程设备和零部件制造	12,479,626	9,464,287	11,321,686	8,942,229
房地产开发	29,021,570	20,232,229	27,293,034	19,013,017
其他	47,375,016	43,359,065	62,603,828	58,221,472
合计	606,609,744	541,347,982	555,730,235	499,986,166

(3)合同项目收入

单位:千元 币种:人民币

项目	金额
于资产负债表日的在建合同工程	
作为流动资产计入存货的建造合同形成的已完工未结算资产(附注七、8)	102,200,012
作为流动负债计入预收款项的已结算未完工程款(附注七、27)	(20,956,758)
合计:	81,243,254
在建合同工程分析:	
累计已发生成本	2,450,567,405
累计已确认毛利	187,862,477
减: 预计损失	253,001
已办理结算款	2,556,933,627
合计:	81,243,254

49、 营业税金及附加

单位: 千元 币种: 人民币

项目	本年发生额	上年发生额
营业税	16,295,069	14,869,779
城市维护建设税	1,023,132	928,463
教育费附加	854,912	753,877
其他	1,421,399	1,737,828
合计	19,594,512	18,289,947

50、 销售费用

单位: 千元 币种: 人民币

项目	本年发生额	上年发生额
职工薪酬	490,370	440,312
运输费	312,470	379,490
广告及业务宣传费	547,297	554,469
销售服务及代理费	428,688	389,373
折旧费	26,233	25,854
其他	528,971	537,440
合计	2,334,029	2,326,938

51、 管理费用

单位: 千元 币种: 人民币

项目	本年发生额	上年发生额
职工薪酬	8,987,848	7,730,437
研究与开发支出	9,709,870	8,515,753
办公费及差旅费	1,316,619	1,255,764
折旧及摊销费	1,067,800	1,046,263
其他	4,751,894	3,700,104
合计	25,834,031	22,248,321

52、 财务费用

单位：千元 币种：人民币

项目	本年发生额	上年发生额
利息支出	11,869,100	11,292,949
已资本化的利息费用	(5,078,652)	(4,929,971)
利息收入	(2,199,060)	(2,224,536)
汇兑差额	(1,450,375)	(928,580)
其他	610,821	500,038
合计	3,751,834	3,709,900

53、 资产减值损失

单位：千元 币种：人民币

项目	本年发生额	上年发生额
一、坏账损失	2,182,230	589,573
二、存货跌价损失	195,280	68,013
三、可供出售金融资产减值损失	10,114	3,223
四、固定资产减值损失	106,533	-
五、无形资产减值损失	54,875	-
六、商誉减值损失	-	27,680
七、其他	24,799	-
合计	2,573,831	688,489

54、 公允价值变动收益(损失)

单位：千元 币种：人民币

产生公允价值变动收益(损失)的来源	本年发生额	上年发生额
以公允价值计量的且其变动计入当期损益的金融资产	(12,028)	33,988
其中：衍生金融资产产生的公允价值变动收益	18,605	-
以公允价值计量且其变动计入当期损益的金融负债	(223,882)	(92,518)
合计	(235,910)	(58,530)

55、 投资收益

单位：千元 币种：人民币

项目	本年发生额	上年发生额
权益法核算的长期股权投资收益	258,992	101,034
处置长期股权投资产生的投资收益	(193,152)	427,259
贷款及应收款项投资收益	316,616	378,773
处置可供出售金融资产取得的投资收益	126,718	65,903
可供出售金融资产在持有期间的投资收益	109,439	66,899
处置以公允价值计量且其变动计入当期损益的金融资产取得的投资收益	3,035	12,908
以公允价值计量且其变动计入当期损益的金融资产在持有期间的投资收益	1,625	212
其他	76,701	28,944
合计	699,974	1,081,932

56、营业外收入

单位：千元 币种：人民币

项目	本年发生额	上年发生额	计入当期非经常性损益的金额
非流动资产处置利得合计	98,266	153,863	98,266
其中：固定资产处置利得	81,917	127,571	81,917
无形资产处置利得	14,115	13,167	14,115
其他长期资产处置利得	2,234	13,125	2,234
罚没收入	28,713	15,914	28,713
违约赔偿收入	39,658	25,697	39,658
政府补助	521,842	553,314	521,842
非公共利益拆迁补偿收入	96,489	434,040	96,489
债务重组利得	65,205	32,418	65,205
其他	235,814	164,262	235,814
合计	1,085,987	1,379,508	1,085,987

计入当期损益的政府补助

单位：千元 币种：人民币

补助项目	本年发生金额	上年发生金额	与资产相关/与收益相关
企业扶持补助	167,237	132,421	与资产相关/与收益相关
外贸出口增长奖励	100,300	96,259	与收益相关
公共利益拆迁补偿	63,476	102,514	与资产相关/与收益相关
科研补贴	52,591	79,165	与资产相关/与收益相关
税收返还	42,672	55,486	与收益相关
财政贡献奖励	24,419	34,316	与收益相关
岗位补贴	6,386	4,528	与收益相关
财政局奖励	5,101	2,049	与收益相关
其他	59,660	46,576	与资产相关/与收益相关
合计	521,842	553,314	/

57、营业外支出

单位：千元 币种：人民币

项目	本年发生额	上年发生额	计入当期非经常性损益的金额
非流动资产处置损失合计	122,333	67,069	122,333
其中：固定资产处置损失	98,136	66,935	98,136
无形资产处置损失	24,197	-	24,197
其他长期资产处置损失	-	134	-
诉讼赔偿(附注十三、2(1))	208,651	-	208,651
罚没支出	48,747	30,659	48,747
债务重组损失	36,747	-	36,747
诉讼支出	1,532	17,502	1,532
其他	164,161	114,201	164,161
合计	582,171	229,431	582,171

58、 所得税费用

(1) 所得税费用表

单位：千元 币种：人民币

项目	本年发生额	上年发生额
当期所得税费用	4,793,611	3,527,528
递延所得税费用	(156,642)	(92,116)
合计	4,636,969	3,435,412

(2) 会计利润与所得税费用调整过程：

单位：千元 币种：人民币

项目	本年发生额
利润总额	15,313,353
按 25% 的税率计算的所得税费用(2013 年度：25%)	3,828,338
不可抵扣成本、费用和损失的影响	249,875
非应税收入的影响	(198,111)
并无确认递延所得税资产的税项亏损的影响	593,895
并无确认递延所得税资产的暂时性差异的影响	441,706
使用前期未确认递延所得税资产的可抵扣亏损和暂时性差异的影响	(121,531)
税收优惠的影响	(561,093)
税率变动的的影响	19,264
其他	384,626
所得税费用	4,636,969

59、 其他综合收益

详见附注七、44。

60、 现金流量表项目

(1). 收到的其他与经营活动有关的现金：

单位：千元 币种：人民币

项目	本年发生额	上年发生额
代垫款	633,784	478,530
保证金	2,295,851	1,682,846
押金	158,695	201,769
其他	113,432	1,476,539
合计	3,201,762	3,839,684

(2). 支付的其他与经营活动有关的现金：

单位：千元 币种：人民币

项目	本年发生额	上年发生额
运费及相关费用	2,509,820	1,615,019
租金	3,879,365	3,775,365
维修费	3,290,364	2,324,364
差旅费	1,983,582	2,011,794
保险费	482,354	312,570
其他	9,885,305	7,011,368
合计	22,030,790	17,050,480

(3). 收到的其他与投资活动有关的现金

单位：千元 币种：人民币

项目	本年发生额	上年发生额
收到的与资产相关的政府补助	89,455	53,579
合计	89,455	53,579

(4). 收到的其他与筹资活动有关的现金

单位：千元 币种：人民币

项目	本年发生额	上年发生额
售后租回收到的现金	1,342,466	-
合计	1,342,466	-

(5). 支付的其他与筹资活动有关的现金

单位：千元 币种：人民币

项目	本年发生额	上年发生额
收购子公司少数股东权益	444,678	60,352
支付融资租赁款	506,879	818,835
合计	951,557	879,187

61、现金流量表补充资料

(1) 现金流量表补充资料

单位：千元 币种：人民币

补充资料	本年金额	上年金额
1. 将净利润调节为经营活动现金流量：		
净利润	10,676,384	10,075,375
加：资产减值准备	2,573,831	688,489
固定资产折旧	5,930,513	5,535,726
无形资产摊销	909,324	1,064,988
投资性房地产折旧	122,534	111,287
长期待摊费用摊销	97,669	84,517
处置固定资产、无形资产和其他长期资产的损失(收益)	24,067	(86,794)
财务费用	5,324,301	4,241,097
公允价值变动损失	235,910	58,530
投资收益	(699,974)	(1,081,932)
递延所得税资产增加	(267,039)	(268,108)
递延所得税负债增加	110,397	175,992
存货的增加	(2,620,395)	(12,790,656)
经营性应收项目的增加	(40,215,404)	(42,847,398)
经营性应付项目的增加	37,244,180	43,036,057
经营活动产生的现金流量净额	19,446,298	7,997,170
2. 不涉及现金收支的重大投资和筹资活动：		
融资租入固定资产	2,178,330	228,348
3. 现金及现金等价物净变动情况：		
现金的年末余额	68,678,886	75,658,207
减：现金的年初余额	75,658,207	67,763,233
现金及现金等价物净(减少)增加额	(6,979,321)	7,894,974

(2) 本年支付的取得子公司的现金净额

单位:千元 币种:人民币

	金额
本年发生的企业合并于本年支付的现金或现金等价物	1,939,476
其中: 贵州麓岛乡村运动投资管理有限公司	7,000
贵州中泽酒店投资管理有限公司	7,000
芜湖市建筑工程施工图设计文件审查中心有限公司	8,609
陕西榆林神佳米高速公路有限公司	143,046
长华有限公司	1,773,821
减: 购买日子公司持有的现金及现金等价物	67,809
其中: 贵州麓岛乡村运动投资管理有限公司	21,530
贵州中泽酒店投资管理有限公司	2,724
芜湖市建筑工程施工图设计文件审查中心有限公司	401
陕西榆林神佳米高速公路有限公司	35,231
长华有限公司	7,923
取得子公司支付的现金净额	1,871,667

(3) 本年收到的处置子公司的现金净额

单位:千元 币种:人民币

	金额
本年处置子公司于本年收到的现金或现金等价物	17,232
其中: 北京中铁新业投资顾问有限公司	3,000
深圳市中铁诺德投资有限公司	14,232
减: 丧失控制权日子公司持有的现金及现金等价物	885,368
其中: 葫芦岛渤海热电有限公司	2,097
北京中铁新业投资顾问有限公司	3,049
深圳市中铁诺德投资有限公司	13,707
中铁十局集团招远城建有限公司	794,783
刚果国际矿业公司简化股份有限公司	71,732
处置子公司的现金流出	(868,136)

(4) 现金和现金等价物的构成

单位:千元 币种:人民币

项目	年末余额	年初余额
一、现金	68,678,886	75,658,207
其中: 库存现金	323,365	308,425
可随时用于支付的银行存款	68,355,521	75,349,782
三、年末现金及现金等价物余额	68,678,886	75,658,207

现金和现金等价物不含本集团使用受限制的现金和现金等价物。

62、所有权或使用权受到限制的资产

单位：千元 币种：人民币

项目	年末账面价值	受限原因
货币资金	8,675,462	保证金、存放中央银行准备金等
应收票据	25,162	票据贴现
存货	23,175,488	借款抵押
固定资产	321,004	借款抵押
无形资产	33,471,903	借款质押
应收账款	3,128,821	借款质押
在建工程	200,133	借款抵押
合计	68,997,973	/

63、外币货币性项目

(1). 外币货币性项目

单位：千元

项目	年末外币余额	折算汇率	年末折算人民币余额
货币资金			6,483,880
其中：美元	686,293	6.1190	4,199,428
欧元	42,161	7.4556	314,335
其他			1,970,117
应收账款			1,599,422
其中：美元	155,112	6.1190	949,132
欧元	8,067	7.4556	60,143
其他			590,147
其他应收款			645,655
其中：美元	72,344	6.1190	442,672
欧元	23	7.4556	175
其他			202,808
可供出售金融资产			5,918
其中：其他			5,918
长期应收款			836,672
其中：美元	136,733	6.1190	836,672
应付账款			3,092,092
其中：美元	99,534	6.1190	609,050
欧元	1,415	7.4556	10,552
其他			2,472,490
其他应付款			434,743
其中：美元	6,976	6.1190	42,687
其他			392,056
短期借款			4,032,660
其中：美元	625,740	6.1190	3,828,902
欧元	5,600	7.4556	41,751
其他			162,007
长期借款			1,410,056
其中：美元	169,708	6.1190	1,038,444
欧元	13,746	7.4556	102,483
其他			269,129

(2). 重要的境外经营实体

√适用 □不适用

海外项目名称	主要经营地	记账本位币
绿纱矿业有限责任公司	刚果(金)	美元
MKM 矿业有限责任公司	刚果(金)	美元
长华有限公司	蒙古	图格里克
CRI-EAGLE INVESTMENTS (PTY) LTD	南非	兰特
中铁国际香港有限公司	香港	港币
中国海外工程有限责任公司巴新公司	巴布亚新几内亚	基纳
吉隆坡地铁项目	马来西亚	马来西亚林吉特
刚果(金)卢本巴西项目部	刚果(金)	美元

境外经营实体根据其经营所处的主要经济环境中的货币确定其记账本位币。

八、合并范围的变更

1、非同一控制下企业合并

(1). 本年发生的非同一控制下企业合并

单位：千元 币种：人民币

被购买方名称	股权取得时点	股权取得成本	股权取得比例 (%)	股权取得方式	购买日	购买日的确定依据	购买日至年末被购买方的收入	购买日至年末被购买方的净利润
贵州麓岛乡村运动投资管理有限公司	2014-07-01	7,000	70	收购业务	2014-07-01	取得对被购买方控制权的日期	10,830	401
贵州中泽酒店投资管理有限公司	2014-07-01	7,000	70	收购业务	2014-07-01	取得对被购买方控制权的日期	-	2
芜湖市建筑工程施工图设计文件审查中心有限公司	2014-07-01	8,609	100	收购业务	2014-07-01	取得对被购买方控制权的日期	4,675	311
陕西榆林神佳米高速公路有限公司	2014-12-31	143,046	70	收购业务	2014-12-31	取得对被购买方控制权的日期	-	-

(2). 合并成本及商誉

单位：千元 币种：人民币

合并成本	贵州麓岛乡村运动投资管理有限公司	贵州中泽酒店投资管理有限公司	芜湖市建筑工程施工图设计文件审查中心有限公司	陕西榆林神佳米高速公路有限公司
--现金	7,000	7,000	8,609	143,046
--购买日之前持有的股权于购买日的公允价值	3,011	3,064	-	64,453
合并成本合计	10,011	10,064	8,609	207,499
减：取得的可辨认净资产公允价值份额	10,036	10,213	8,609	207,499
商誉/合并成本小于取得的可辨认净资产公允价值份额的金额	(25)	(149)	-	-

(3). 购买日之前持有的股权按照公允价值重新计量产生的利得或损失

单位：千元 币种：人民币

	购买日之前原持有股权在购买日的账面价值	购买日之前原持有股权在购买日的公允价值	购买日之前原持有股权按照公允价值重新计量产生的利得或损失	购买日之前原持有股权在购买日的公允价值的确定方法及主要假设	购买日之前与原持有股权相关的其他综合收益转入投资收益的金额
贵州麓岛乡村运动投资管理有限公司	2,620	3,011	391	评估方法：未来收益法 关键假设：现金流量和折现率	-
贵州中泽酒店投资管理有限公司	3,003	3,064	61	评估方法：未来收益法 关键假设：现金流量和折现率	-
陕西榆林神佳米高速公路有限公司	60,000	64,453	4,453	评估方法：未来收益法 关键假设：现金流量和折现率	-

(4). 被购买方于购买日可辨认资产、负债

单位：千元 币种：人民币

	贵州麓岛乡村运动投资管理有限公司		贵州中泽酒店投资管理有限公司		芜湖市建筑工程施工图设计文件审查中心有限公司		陕西榆林神佳米高速公路有限公司		合计	
	购买日公	购买日账	购买日公	购买日账	购买日公	购买日账	购买日公	购买日账	购买日公	购买日账
资产：	148,746	147,444	176,405	176,200	12,029	12,029	1,950,776	1,943,278	2,287,956	2,278,951
货币资金	21,530	21,530	2,724	2,724	401	401	35,231	35,231	59,886	59,886
其他流动资产	23,267	23,267	7,201	7,201	5,326	5,326	189,719	189,719	225,513	225,513
无形资产	14,450	13,148	50,085	49,880	250	250	1,725,826	1,718,328	1,790,611	1,781,606
固定资产	1,967	1,967	-	-	5,928	5,928	-	-	7,895	7,895
其他非流动资产	87,532	87,532	116,395	116,395	124	124	-	-	204,051	204,051
负债：	138,710	138,710	166,192	166,192	3,420	3,420	1,743,277	1,743,277	2,051,599	2,051,599
应付款项	89,525	89,525	81,062	81,062	-	-	1,145,957	1,145,957	1,316,544	1,316,544
其他流动负债	3,479	3,479	85,130	85,130	3,420	3,420	597,320	597,320	689,349	689,349
非流动负债	45,706	45,706	-	-	-	-	-	-	45,706	45,706
净资产	10,036	8,734	10,213	10,008	8,609	8,609	207,499	200,001	236,357	227,352
减：少数股东权益	-	-	-	-	-	-	-	-	-	-
取得的净资产	10,036	8,734	10,213	10,008	8,609	8,609	207,499	200,001	236,357	227,352

(5). 购买日之前持有的股权按照公允价值重新计量产生的利得或损失

是否存在通过多次交易分步实现企业合并且在报告期内取得控制权的交易

适用 不适用

2、 处置子公司

是否存在单次处置对子公司投资即丧失控制权的情形

√适用 □不适用

单位:千元 币种:人民币

子公司名称	股权处置价款	股权处置比例(%)	股权处置方式	丧失控制权的时点	丧失控制权时点的确定依据	处置价款与处置投资对应的合并财务报表层面享有该子公司净资产份额的差额	丧失控制权之日剩余股权的比例	丧失控制权之日剩余股权的账面价值	丧失控制权之日剩余股权的公允价值	按照公允价值重新计量剩余股权产生的利得或损失	丧失控制权之日剩余股权公允价值的确定方法及主要假设	与原子公司股权投资相关的其他综合收益转入投资损益的金额
葫芦岛渤海热电有限公司	-	90	出售	2014/3/13	合同约定	10,508	-	-	-	-	不适用	-
北京中铁新业投资顾问有限公司	3,000	51	出售	2014/1/29	合同约定	128	-	-	-	-	不适用	-
深圳市中铁诺德投资有限公司	14,232	100	出售	2014/8/8	合同约定	-	-	-	-	-	不适用	-
中铁十局集团招远城建有限公司	-	80	对方增资	2014/8/26	合同约定	-	20	161,754	161,754	-	评估方法: 未来收益法 关键假设: 现金流量和折现率	-
刚果国际矿业公司简化股份有限公司	-	-	章程修订	2014/9/30	合同约定	-	51	16,073	16,073	-	评估方法: 未来收益法 关键假设: 现金流量和折现率	-

是否存在通过多次交易分步处置对子公司投资且在本年丧失控制权的情形

□适用 √不适用

3、以收购子公司形式收购资产

(1)合并成本

单位:千元 币种:人民币

合并成本	长华有限公司
现金	1,773,821
购买日之前持有的股权于购买日的公允价值	-
合并成本合计	1,773,821
减:取得的可辨认净资产公允价值份额	1,773,821
商誉/合并成本小于取得的可辨认净资产公允价值份额的金额	-

(2)被购买方于购买日可辨认资产、负债

单位:千元 币种:人民币

项目	长华有限公司
	购买日公允价值
流动资产:	
货币资金	7,923
其他流动资产	139,598
非流动资产小计	147,521
非流动资产:	
无形资产	2,032,075
固定资产	143,914
其他非流动资产	327,433
其他非流动资产小计	2,503,422
流动负债:	
其他应付款	164,792
其他流动负债	712,330
流动负债小计	877,122
净资产	1,773,821
减:少数股东权益	-
取得的净资产	1,773,821

4、其他原因的合并范围变动

本集团本年无重要其他原因合并范围变动。

九、在其他主体中的权益

1、在子公司中的权益

(1). 企业集团的构成

主要子公司名称	主要经营地	注册地	业务性质	持股比例(%)		取得方式
				直接	间接	
中国海外工程有限责任公司	非洲地区	北京	铁路、公路、市政	100	-	设立或投资成立
中铁一局集团有限公司	西安	西安	铁路、公路、市政	100	-	设立或投资成立
中铁二局集团有限公司	成都	成都	铁路、公路、市政	100	-	设立或投资成立
中铁三局集团有限公司	太原	太原	铁路、公路、市政	100	-	设立或投资成立
中铁四局集团有限公司	合肥	合肥	铁路、公路、市政	100	-	设立或投资成立
中铁五局(集团)有限公司	贵阳	贵阳	铁路、公路、市政	100	-	设立或投资成立
中铁六局集团有限公司	北京	北京	铁路、公路、市政	100	-	设立或投资成立
中铁七局集团有限公司	郑州	郑州	铁路、公路、市政	100	-	设立或投资成立
中铁八局集团有限公司	成都	成都	铁路、公路、市政	100	-	设立或投资成立
中铁九局集团有限公司	沈阳	沈阳	铁路、公路、市政	100	-	设立或投资成立
中铁十局集团有限公司	济南	济南	铁路、公路、市政	100	-	设立或投资成立
中铁大桥局集团有限公司	武汉	武汉	铁路、公路、市政	100	-	设立或投资成立
中铁电气化局集团有限公司	北京	北京	铁路、公路、市政	100	-	设立或投资成立
中铁建工集团有限公司	北京	北京	铁路、公路、市政	100	-	设立或投资成立
中铁隧道集团有限公司	洛阳	洛阳	铁路、公路、市政	100	-	设立或投资成立
中铁国际集团有限公司	南美地区	北京	铁路、公路、市政	100	-	设立或投资成立
中铁上海工程局集团有限公司	上海	上海	铁路、公路、市政	100	-	设立或投资成立
中铁二院工程集团有限责任公司	成都	成都	勘察、设计、监理咨询	100	-	设立或投资成立
中铁工程设计咨询集团有限公司	北京	北京	勘察、设计、监理咨询	100	-	设立或投资成立
中铁大桥勘测设计院集团有限公司	武汉	武汉	勘察、设计、监理咨询	70	30	设立或投资成立
中铁山桥集团有限公司	秦皇岛	秦皇岛	工业制造	100	-	设立或投资成立
中铁宝桥集团有限公司	宝鸡	宝鸡	工业制造	100	-	设立或投资成立
中铁科工集团有限公司	武汉	武汉	工业制造	100	-	设立或投资成立
中铁工程装备集团有限公司	郑州	郑州	工业制造	73	27	设立或投资成立
中铁交通投资集团有限公司	南宁	南宁	高速公路建造经营	100	-	设立或投资成立
中铁建设投资集团有限公司	深圳	深圳	项目建设与资产管理	100	-	设立或投资成立
中铁资源集团有限公司	北京	北京	资源投资	100	-	设立或投资成立
华铁工程咨询有限责任公司	北京	北京	工程管理咨询	100	-	设立或投资成立
中铁置业集团有限公司	北京	北京	房地产开发	100	-	设立或投资成立
中铁人才交流咨询有限责任公司	北京	北京	人才信息网络服务	100	-	设立或投资成立
中铁信托有限责任公司	成都	成都	金融信托和管理	79	14	设立或投资成立
中铁物贸有限责任公司	北京	北京	物资贸易	100	-	设立或投资成立
中铁贵州旅游文化发展有限公司	贵阳	贵阳	旅游、体育、文化项目投资、开发、经营	51	29	设立或投资成立
中铁(平潭)投资建设有限公司	平潭	平潭	项目建设与资产管理	55	45	设立或投资成立
中铁昆明建设投资有限公司	昆明	昆明	项目建设与资产管理	100	-	设立或投资成立
中铁贵阳投资发展有限公司	贵阳	贵阳	项目建设与资产管理	55	45	设立或投资成立
中铁城市发展投资有限公司(注1)	成都	成都	项目建设与资产管理	100	-	设立或投资成立

中铁财务有限责任公司(注 1)	北京	北京	综合金融服务	95	-	设立或投资成立
中铁投资集团有限公司(注 2)	北京	北京	项目建设与资产管理	100	-	设立或投资成立
中铁第六勘察设计院集团有限公司(注 2)	天津	天津	勘察、设计、监理咨询	100	-	设立或投资成立
中铁科学研究院有限公司(注 2)	成都	成都	勘察、设计、监理咨询	100	-	设立或投资成立
中铁武汉电气化局集团有限公司(注 2)	武汉	武汉	铁路、公路、市政	72	28	设立或投资成立
中铁港航局集团有限公司	广州	广州	铁路、公路、市政	100	-	同一控制下企业合并取得
中国中铁航空港建设集团有限公司	北京	北京	铁路、公路、市政	100	-	同一控制下企业合并取得

注 1：中铁城市发展投资有限公司与中铁财务有限责任公司系本公司 2014 年度新成立之子公司。

注 2：中铁投资集团有限公司、中铁第六勘察设计院集团有限公司、中铁科学研究院有限公司与中铁武汉电气化局集团有限公司系本公司 2014 年度通过集团内部重组新成立之子公司。

(2). 重要的非全资子公司

单位:千元 币种:人民币

子公司名称	少数股东持股比例(%)	本年归属于少数股东的损益	本年向少数股东宣告分派的股利	年末少数股东权益余额
中铁二局股份有限公司	48	215,667	(157,557)	3,742,293
云南富砚高速公路公司	10	(24,572)	-	1,341,062
中铁电化集团南京有限公司	30	-	-	900,000
广西岑兴高速公路发展有限公司	34	77,723	(29,298)	699,446

(3). 重要非全资子公司的主要财务信息

单位:千元 币种:人民币

子公司名称	年末余额							年初余额						
	流动资产	非流动资产	资产合计	流动负债	非流动负债	负债合计	归属于母公司所有者权益	流动资产	非流动资产	资产合计	流动负债	非流动负债	负债合计	归属于母公司所有者权益
中铁二局股份有限公司	54,156,939	4,823,653	58,980,592	49,030,373	3,069,127	52,099,500	6,082,182	46,233,290	4,913,487	51,146,777	42,206,923	2,195,228	44,402,151	5,945,246
云南富砚高速公路公司	60,142	7,425,503	7,485,645	236,240	5,929,789	6,166,029	1,319,616	38,833	7,553,310	7,592,143	170,302	5,856,501	6,026,803	1,565,340
中铁电化集团南京有限公司	781,447	8,280,146	9,061,593	160,593	5,859,500	6,020,093	3,041,500	435,711	4,729,886	5,165,597	1,605,597	960,000	2,565,597	2,600,000
广西岑兴高速公路发展有限公司	659,236	4,487,316	5,146,552	201,952	2,887,250	3,089,202	2,057,350	533,870	4,638,965	5,172,835	202,516	2,946,250	3,148,766	2,024,069

单位:千元 币种:人民币

子公司名称	本年发生额				上年发生额			
	营业收入	归属于母公司所有者的净利润	归属于母公司所有者的综合收益总额	经营活动现金流量	营业收入	归属于母公司所有者的净利润	归属于母公司所有者的综合收益总额	经营活动现金流量
中铁二局股份有限公司	71,512,639	282,857	282,857	1,499,558	79,566,906	421,606	421,606	134,747
云南富砚高速公路公司	332,272	(245,725)	(245,725)	259,136	306,233	(254,375)	(254,375)	255,151
中铁电化集团南京有限公司	-	-	-	(3,690,513)	-	-	-	(3,289,373)
广西岑兴高速公路发展有限公司	656,867	228,598	228,598	567,337	577,130	173,867	173,867	497,746

2、 在子公司的所有者权益份额发生变化且仍控制子公司的交易

本集团本年并无重大在子公司的所有者权益份额发生变化且仍控制子公司的交易。

3、 在合营企业或联营企业中的权益

(1). 重要的合营企业或联营企业

单位:千元 币种:人民币

合营企业或联营企业名称	主要经营地	注册地	业务性质	持股比例(%)		对合营企业或联营企业投资的会计处理方法
				直接	间接	
一、合营企业						
重庆渝邻高速公路有限公司	重庆	重庆	高速公路经营	49	-	权益法
新铁德奥道岔有限公司	秦皇岛	秦皇岛	高速道岔制造	50	-	权益法
重庆垫忠高速公路有限公司(附注七、13注2)	重庆	重庆	高速公路经营	80	-	权益法
二、联营企业						
铁道第三勘察设计院集团有限公司	天津	天津	工程勘察设计	30	-	权益法
武汉鹦鹉洲大桥有限公司(附注七、13注3)	武汉	武汉	建筑业	50	-	权益法
武汉墨北路桥有限公司(附注七、13注4)	武汉	武汉	建筑业	50	-	权益法
成都同基置业有限公司	成都	成都	房地产开发	48	-	权益法

(2). 重要合营企业的主要财务信息

单位:千元 币种:人民币

	年末余额/ 本年发生额			年初余额/ 上年发生额		
	重庆垫忠高速公路有限公司(附注七、13注1)	重庆渝邻高速公路有限公司	新铁德奥道岔有限公司	重庆垫忠高速公路有限公司(附注七、13注1)	重庆渝邻高速公路有限公司	新铁德奥道岔有限公司
流动资产	33,575	23,488	678,686	83,977	46,322	603,391
其中: 现金和现金等价物	26,426	17,084	280,000	74,170	35,510	113,108
非流动资产	3,967,820	1,331,360	124,433	4,036,938	1,391,929	125,797
资产合计	4,001,395	1,354,848	803,119	4,120,915	1,438,251	729,188
流动负债	196,907	27,025	377,384	150,244	117,930	375,063
非流动负债	2,443,790	686,033	39,649	2,615,320	769,409	7,865
负债合计	2,640,697	713,058	417,033	2,765,564	887,339	382,928
少数股东权益	-	-	-	-	-	-
归属于母公司股东权益	1,360,698	641,790	386,086	1,355,351	550,912	346,260
按持股比例计算的净资产份额	1,088,558	314,477	193,043	1,084,281	269,947	173,130
调整事项	-	-	-	-	-	-
--其他	33,477	(1,923)	6,114	35,285	3,509	6,114
对合营企业权益投资的账面价值	1,122,035	312,554	199,157	1,119,566	273,456	179,244
营业收入	300,110	254,324	672,608	341,231	233,801	370,278
财务费用	167,901		(2,859)	177,197	62,535	(1,345)
所得税费用	7,114		30,023	3,002	10,154	14,664
净利润	5,418	90,878	89,827	34,864	67,302	43,777
其他综合收益	-	-	-	-	-	-
综合收益总额	5,418	90,878	89,827	34,864	67,302	43,777
本年度收到的来自合营企业的股利	-	-	25,000	-	-	21,000

(3). 重要联营企业的主要财务信息

单位：千元 币种：人民币

	年末余额/ 本年发生额				年初余额/ 上年发生额			
	铁道第三勘察设计院集团有限公司	武汉鹦鹉洲大桥有限公司	武汉墨北路桥有限公司	成都同基置业有限公司	铁道第三勘察设计院集团有限公司	武汉鹦鹉洲大桥有限公司	武汉墨北路桥有限公司	成都同基置业有限公司
流动资产	4,646,275	777,581	119,448	1,587,185	4,032,427	319,111	150,041	1,422,530
非流动资产	437,379	3,176,314	1,386,159	1,070	402,309	2,749,304	149,959	1,383
资产合计	5,083,654	3,953,895	1,505,607	1,588,255	4,434,736	3,068,415	300,000	1,423,913
流动负债	3,399,352	1,231,266	607	1,105,506	3,155,404	1,292,592	-	933,754
非流动负债	12,548	1,720,000	1,005,000	-	75,276	955,000	-	-
负债合计	3,411,900	2,951,266	1,005,607	1,105,506	3,230,680	2,247,592	-	933,754
少数股东权益	1,973	-	-	-	1,205	-	-	-
归属于母公司股东权益	1,669,781	1,002,629	500,000	482,749	1,202,851	820,823	300,000	490,159
按持股比例计算的净资产份额	501,526	501,315	250,000	231,720	361,217	410,412	150,000	235,276
调整事项	-	-	-	-	-	-	-	-
--商誉	-	-	-	41,395	-	-	-	41,395
--内部交易未实现利润	-	(11,401)	-	(65,919)	-	(11,401)	-	(65,919)
--其他	379	-	-	-	800	-	-	-
对联营企业权益投资的账面价值	501,905	489,914	250,000	207,196	362,017	399,011	150,000	210,753
营业收入	5,499,888	-	-	-	4,398,130	-	-	-
财务费用	119,574	-	-	11	(36,563)	-	-	(1,514)
所得税费用	98,651	-	-	-	41,069	-	-	-
净利润	616,891	-	-	(7,410)	282,912	-	-	(641)
其他综合收益	-	-	-	-	-	-	-	-
综合收益总额	616,891	-	-	(7,410)	282,912	-	-	(641)
本年度收到的来自联营企业的股利	45,000	-	-	-	-	-	-	-

(4). 不重要的合营企业和联营企业的汇总财务信息

单位：千元 币种：人民币

	年末余额/本年发生额	年初余额/上年发生额
合营企业：		
投资账面价值合计	578,056	467,087
下列各项按持股比例计算的合计数		
--净利润	32,207	29,259
--其他综合收益	-	(3,912)
--综合收益总额	32,207	25,347
联营企业：		
投资账面价值合计	2,735,971	3,682,736
下列各项按持股比例计算的合计数		
--净利润	(49,233)	(67,644)
--其他综合收益	(20,436)	(5,369)
--综合收益总额	(69,669)	(73,013)

(5). 合营企业或联营企业向本集团转移资金的能力不存在重大限制。

(6). 合营企业或联营企业未发生超额亏损。

(7). 无与合营企业投资相关的未确认承诺。

(8). 与合营企业或联营企业投资相关的或有负债

单位：千元 币种：人民币

相关单位	被担保单位	担保金额	担保种类
中铁大桥局集团有限公司	武汉鹦鹉洲大桥有限公司	1,285,000	企业贷款担保
中国中铁股份有限公司	临策铁路有限责任公司	783,000	企业贷款担保
中铁大桥局集团有限公司	武汉墨北路桥有限公司	502,500	企业贷款担保
中国中铁股份有限公司	内蒙古郭白铁路有限责任公司	370,000	企业贷款担保
中铁大桥局集团有限公司	宜昌庙嘴大桥建设工程有限公司	230,000	企业贷款担保

4、重要的共同经营

共同经营名称	主要经营地	注册地	业务性质	持股比例/享有的份额(%)	
				直接	间接
中建中铁联营宝珊道工程公司	香港	香港	基建	40	-
前田中铁萨利联营荃湾隧道工程公司	香港	香港	基建	30	-
保华中铁联营废物处理工程公司	香港	香港	基建	40	-
中建中铁联营沙田岭工程公司	香港	香港	基建	40	-
俊和中铁联营湾仔绕道二期工程公司	香港	香港	基建	30	-
俊和中铁联营湾仔绕道五期工程公司	香港	香港	基建	30	-
俊和-中国中铁-昆士兰联营体	香港	香港	基建	38	-

本集团在香港拥有七家从事基建建设业务的共同经营实体，分别持有这些共同经营实体 30%、38% 和 40% 的所有权份额。本集团按照其在共同经营实体中的份额确认共同持有的资产、共同承担的负债、对外提供工程施工服务所产生的收入以及共同经营所发生的费用。

十、与金融工具相关的风险

本集团的主要金融工具包括货币资金、应收账款、应收票据、其他应收款、一年内到期的非流动资产、发放委托贷款及垫款、长期应收款、其他非流动资产中的代垫土地整理款、以公允价值计量且其变动计入当期损益的金融资产、衍生金融资产和可供出售金融资产、应付账款、应付利息、应付票据、应付职工薪酬、应付股利、其他应付款、短期借款、吸收存款、以公允价值计量且其变动计入当期损益的金融负债、一年内到期的非流动负债、其他流动负债中的委托存款、长期借款、应付债券及长期应付款。各项金融工具的详细情况已于相关附注内披露。与这些金融工具有关的风险，以及本集团为降低这些风险所采取的风险管理政策如下所述。本集团管理层对这些风险敞口进行管理和监控以确保将上述风险控制在限定的范围之内。

本集团采用敏感性分析技术分析风险变量的合理、可能变化对当期损益和股东权益可能产生的影响。由于任何风险变量很少孤立地发生变化，而变量之间存在的相关性对某一风险变量的变化的最终影响金额将产生重大作用，因此下述内容是在假设每一变量的变化是在独立的情况下进行的。

1. 风险管理目标和政策

本集团从事风险管理的目标是在风险和收益之间取得适当的平衡，将风险对本集团经营业绩的负面影响降低到最低水平，使股东及其他权益投资者的利益最大化。基于该风险管理目标，本集团风险管理的基本策略是确定和分析本集团所面临的各种风险，建立适当的风险承受底线和进行风险管理，并及时可靠地对各种风险进行监督，将风险控制在限定的范围之内。

1.1 市场风险

1.1.1 外汇风险

外汇风险指因汇率变动产生损失的风险。本集团海外业务的收入、部分向供应商购买机器和设备以及其他开支以外币结算，除此之外的其他主要业务活动以人民币计价结算。于 2014 年 12 月 31 日，本集团以外币(主要为美元、欧元、港币及其他)计价的货币资金、应收账款、以公允价值计量且其变动计入当期损益的金融资产、衍生金融资产、其他应收款、可供出售金融资产中的上市权益工具投资、长期应收款、应付账款、其他应付款、衍生金融负债中的远期外汇合约、长期应付款、短期借款及长期借款详情请参阅相关附注。因外汇风险可能对本集团的经营业绩产生影响的外币资产和负债分币种构成情况列示如下：

单位:千元 币种:人民币

	外币负债		外币资产	
	年末余额	年初余额	年末余额	年初余额
美元	4,246,220	5,975,395	8,615,065	9,464,501
欧元	154,786	289,664	374,653	413,784
港币	36,327	1,184	101,428	184,005
其他币种	3,054,185	2,377,035	2,836,002	2,840,759

本集团密切关注汇率变动对本集团外汇风险的影响。本集团目前并未采取任何措施规避外汇风险。但管理层负责监控外汇风险，并将于需要时考虑对冲重大外汇风险。

在其他变量不变的情况下，本年外币兑人民币汇率的 1%(2013 年 1-12 月：3%)的可能合理变动对本集团当期损益的税后影响如下：

单位:千元 币种:人民币

	本年数	上年数
税后利润上升(下降)		
-因外币兑人民币汇率上升	26,768	102,586
-因外币兑人民币汇率下降	(26,768)	(102,586)

1.1.2 利率风险

本集团因利率变动引起金融工具公允价值变动的风险主要与固定利率应付债券、固定利率银行借款、固定利率的贷款及应收款项、可供出售金融资产中的非上市信托产品投资、衍生金融资产/负债-利率掉期合同有关，而现金流量变动的风险主要与浮动利率银行借款有关。

本集团密切关注利率变动对本集团利率风险的影响。本集团目前并未采取利率对冲政策。但管理层负责监控利率风险，并将于需要时考虑对冲重大利率风险。由于定期存款为短期存款，故银行存款的公允价值利率风险并不重大。

本集团以下对于现金流量利率风险的敏感度分析系在假设浮动利率金融工具资产负债表日金额在当期持续存在的基础上做出。

利率风险敏感性分析基于下述假设：

- 市场利率变化影响可变利率金融工具的利息收入或费用；
- 对于以公允价值计量的固定利率金融工具，市场利率变化仅仅影响其利息收入或费用；
- 对于指定为套期工具的衍生金融工具，市场利率变化影响其公允价值，并且所有利率套期预计都是高度有效的；
- 以资产负债表日市场利率采用现金流量折现法计算衍生金融工具及其他金融资产和负债的公允价值变化。

考虑 2014 年度利率的实际波动情况，管理层评估利率可能的合理变动对本集团当期损益的税后影响如下：

	本年度	上年度
利率可能的合理变动	50 个基点	25 个基点

单位:千元 币种:人民币

	本年度	上年度
税后利润上升(下降)		
-因利率上升	(352,813)	(163,871)
-因利率下降	352,813	163,871

单位:千元 币种:人民币

	本年度	上年度
除税后利润外权益上升(下降)		
-因利率上升	22,877	8,005
-因利率下降	(22,877)	(8,005)

1.1.3 其他价格风险

本集团持有的分类为可供出售金融资产的上市权益工具投资、和以公允价值计量且其变动计入当期损益的金融资产(负债)的投资在资产负债表日以公允价值计量。因此，本集团承担着证券市场变动的风险。

本集团密切关注价格变动对本集团权益证券投资价格风险的影响。本集团目前并未采取任何措施规避其他价格风险。但管理层负责监控其他价格风险，并将于需要时考虑采取持有多种权益证券组合的方式降低权益证券投资的价格风险。

在其他变量不变的情况下，本集团于资产负债表日可供出售金融资产中的上市权益工具投资和以公允价值计量且其变动计入当期损益的金融资产对权益证券投资价格的敏感度：

	本年度	上年度
权益证券投资价格可能的合理变动	4.00%	6.00%

单位:千元 币种:人民币

	本年度	上年度
税后利润上升(下降)		
-因权益证券投资价格上升	3,257	5,843
-因权益证券投资价格下降	(3,257)	(5,843)

单位:千元 币种:人民币

	本年度	上年度
其他综合收益上升(下降)		
-因权益证券投资价格上升	28,875	22,164
-因权益证券投资价格下降	(28,875)	(22,164)

1.2 信用风险

于 2014 年 12 月 31 日，可能引起本集团财务损失的最大信用风险敞口主要来自于合同另一方未能履行义务而导致本集团金融资产产生的损失以及本集团承担的财务担保，具体包括：

- □ 合并资产负债表中已确认的金融资产的账面金额；对于以公允价值计量的金融工具而言，账面价值反映了其风险敞口，但并非最大风险敞口，其最大风险敞口将随着未来公允价值的变化而改变。
- □ 本附注十三“或有事项”中披露的财务担保合同金额。

为降低信用风险，本集团要求对这些金融资产实行监督管理，并执行其他监控程序以确保采取必要的措施回收过期债权。此外，本集团于每个资产负债表日审核每一单项应收款的回收情况，以确保就无法回收的款项计提充分的坏账准备。

本集团一主要客户(一国有独资企业及其下属国有企业及国有控股公司)收入占本集团总收入比例较大，本集团管理层认为该客户具有可靠及良好的信誉，因此本集团对该客户的应收款项并无重大信用风险。

本集团的银行存款存于具有高信贷评级的银行，因此集团面对任何单一财务机构的风险是有限的。

本集团主要的经营活动和相应的经营风险集中于中国大陆地区。

本集团应收账款中，欠款金额最大的客户和欠款金额前五大客户占集团应收账款余额的百分比分别为 35%(2013 年 12 月 31 日：40%)和 40%(2013 年 12 月 31 日：47%)；本集团其他应收款中，欠款金额最大的公司和欠款金额前五大公司占集团其他应收款项余额的百分比分别为 5%(2013 年 12 月 31 日：3%)和 13%(2013 年 12 月 31 日：9%)。

1.3 流动风险

管理流动风险时，本集团保持管理层认为充分的现金及现金等价物并对其进行监控，以满足本集团经营需要，并降低现金流量波动的影响。本集团管理层对银行借款的使用情况进行监控并确保遵守借款协议。

本集团通过经营业务产生的资金及银行及其他借款来筹措营运资金。于 2014 年 12 月 31 日，本集团尚未使用的银行借款额度为人民币 136,139,341 千元(2013 年 12 月 31 日：人民币 134,755,711 千元)。

本集团持有的金融资产和金融负债按未折现剩余合同义务的到期期限分析如下：

单位：千元 币种：人民币

	1 年以内	1-2 年	2-3 年	3-4 年	4-5 年	5 年后	未折现现金流量合计	账面价值
金融资产								
货币资金	77,354,348	-	-	-	-	-	77,354,348	77,354,348
衍生金融资产 - 利率掉期合同(注 1)	376	317	256	196	135	90	1,370	1,317
应收票据	1,567,393	-	-	-	-	-	1,567,393	1,567,393
应收账款(注 2)	114,914,342	15,125,998	10,643,541	4,400,873	1,694,833	1,249,763	148,029,350	145,830,995
其他应收款	34,853,973	-	-	-	-	-	34,853,973	34,777,828
应收股利	38,904	-	-	-	-	-	38,904	38,904
应收利息	181,973	-	-	-	-	-	181,973	181,973
长期应收款	-	7,946,197	1,414,998	95,964	2,106,991	596,291	12,160,441	11,546,903
一年内到期的非流动资产	6,415,264	-	-	-	-	-	6,415,264	6,405,266
其他非流动资产	3,127,884	202,826	84,710	84,710	705,679	-	4,205,809	3,607,621
金融负债								
衍生金融负债 - 利率掉期合同(注 1)及远期外汇合约	149,394	101,427	68,378	-	-	-	319,199	303,830
短期借款	62,389,441	-	-	-	-	-	62,389,441	60,757,488
应付票据	27,239,446	-	-	-	-	-	27,239,446	27,239,446
吸收存款	3,434,796	-	-	-	-	-	3,434,796	3,434,796
应付账款(注 2)	216,148,303	1,159,439	759,562	240,785	89,344	46,464	218,443,897	218,207,469
应付职工薪酬	2,741,496	-	-	-	-	-	2,741,496	2,741,496
应付利息	1,351,613	-	-	-	-	-	1,351,613	1,351,613
应付股利	61,321	-	-	-	-	-	61,321	61,321
其他应付款	35,357,484	-	-	-	-	-	35,357,484	35,357,484
一年内到期的非流动负债	27,031,492	-	-	-	-	-	27,031,492	25,632,883
其他流动负债	39,838	-	-	-	-	-	39,838	39,838
长期借款	3,743,215	25,772,448	10,310,835	5,246,329	5,089,252	26,920,306	77,082,385	59,442,327
应付债券	1,735,701	5,585,701	15,006,691	2,753,791	627,791	15,828,164	41,537,839	33,291,547
长期应付款	-	2,215,460	505,674	41,271	2,299	-	2,764,704	2,611,198
财务担保	21,034,846	-	-	-	-	-	21,034,846	580

注 1： 衍生金融资产/负债-利率掉期合同未折现剩余合同义务系依据本集团持有的两份以净额结算的利率掉期合同之净现金流量列示。

注 2： 应收账款及应付账款未折现现金流量与账面价值之间的差异为应收应付质保金折现影响。

2. 金融资产转移

具体参见附注七、3(3)。

十一、公允价值的披露

1、以公允价值计量的资产和负债的年末公允价值

单位:千元 币种:人民币

项目	年末公允价值			合计
	第一层次公允价值计量	第二层次公允价值计量	第三层次公允价值计量	
一、持续的公允价值计量				
(一)以公允价值计量且变动计入当期损益的金融资产	107,436	1,317	-	108,753
(1)权益工具投资	107,436	-	-	107,436
(2)衍生金融资产	-	1,317	-	1,317
(二)可供出售金融资产	887,780	5,918	5,954,298	6,847,996
(1)非上市信托产品投资	-	-	5,954,298	5,954,298
(2)上市权益工具投资	744,791	5,918	-	750,709
(3)其他	142,989	-	-	142,989
持续以公允价值计量的资产总额	995,216	7,235	5,954,298	6,956,749
(三)以公允价值计量且其变动计入当期损益的金融负债	-	303,830	-	303,830
持续以公允价值计量的负债总额	-	303,830	-	303,830

2、持续和非持续第一层次公允价值计量项目市价的确定依据

本集团第一层次公允价值计量的资产依据活跃市场上未经调整的报价确定其公允价值。

3、持续和非持续第二层次公允价值计量项目，采用的估值技术和重要参数的定性及定量信息

单位:千元 币种:人民币

项目	2014年12月31日的公允价值	估值技术	输入值
衍生金融资产	1,317	现金流量折现法	预期利率、合同利率
			反映交易对手信用风险的折现率
衍生金融负债	303,830	现金流量折现法	预期利率、合同利率、预期汇率、合同汇率
			反映交易对手信用风险的折现率
可供出售金融资产	5,918	参考在活跃市场上存在报价的同类权益工具进行推算	

项目	2013年12月31日的公允价值	估值技术	输入值
衍生金融资产	1,789	现金流量折现法	预期利率、合同利率
			反映交易对手信用风险的折现率
衍生金融负债	186,450	现金流量折现法	预期利率、合同利率
			反映交易对手信用风险的折现率
可供出售金融资产	7,253	参考在活跃市场上存在报价的同类权益工具进行推算	

4、持续和非持续第三层次公允价值计量项目，采用的估值技术和重要参数的定性及定量信息

单位:千元 币种:人民币

项目	2014年12月31日的公允价值	估值技术	重大不可观察输入值	不可观察输入值与公允价值的关系
非上市信托产品投资	5,954,298	现金流量折现法	加权平均资本成本	相似产品的收益率越高，信托产品的公允价值越低。

单位:千元 币种:人民币元

项目	2013年12月31日的公允价值	估值技术	重大不可观察输入值	不可观察输入值与公允价值的关系
非上市信托产品投资	4,035,622	现金流量折现法	加权平均资本成本	相似产品的收益率越高，信托产品的公允价值越低。

5、持续的第三层次公允价值计量项目，年初与年末账面价值间的调节信息及不可观察参数敏感性分析

单位:千元 币种:人民币

项目	2014年1月1日	当期利得或损失总额		购买、发行、出售和结算		2014年12月31日
		计入其他综合收益	当期处置转入损益	购买	出售	
非上市信托产品投资	4,035,622	(13,449)	-	4,888,440	(2,956,315)	5,954,298

6、持续的公允价值计量项目，本年内发生各层级之间转换的，转换的原因及确定转换时点的政策

本年度及上年度本集团的金融资产及金融负债的公允价值计量未发生各层级之间的转换。

7、不以公允价值计量的金融资产和金融负债的公允价值情况

除下表所列的项目外，本集团管理层认为，财务报表中按摊余成本计量的金融资产及金融负债的账面价值接近该等资产及负债的公允价值。其中，本集团应收及应付质保金的回收期时间较长，按实际利率计算其摊余成本及各期利息收入或支出。

单位:千元 币种:人民币

	2014年12月31日		2013年12月31日	
	账面价值	公允价值	账面价值	公允价值
固定利率应收款项	12,229,900	12,130,160	11,237,607	11,177,102
固定利率借款及应付债券	42,681,087	40,576,228	45,323,874	45,013,490

固定利率应收款项和固定利率借款及应付债券的公允价值归属于第二层次，其公允价值是根据折现现金流量方法进行计算，关键输入值是能够反映合同另一方信用风险的折现率。

十二、 关联方及关联交易

1、 本企业的母公司情况

母公司名称	注册地	业务性质	注册资本	母公司对本企业的持股比例(%)	母公司对本企业的表决权比例(%)
中国铁路工程总公司	北京	建筑工程、相关工程技术研究、勘察设计服务与专用设备制造、房地产开发经营	11,405,415	56.10	56.10

本集团的最终控制方为中国铁路工程总公司。

2、 本企业的子公司情况

本集团的子公司情况参见附注九。

3、 本企业合营和联营企业情况

本集团的重要合营和联营企业情况参见附注九。

本年与本公司发生关联方交易，或前期与本公司发生关联方交易形成余额的其他合营或联营企业情况如下

合营或联营企业名称	与本企业关系
新铁德奥道岔有限公司	合营企业
中铁二院工程集团彭水渝东矿业开发有限公司	合营企业
天津京津海岸基础设施投资管理有限公司	合营企业
杭州远合置业有限公司	合营企业
福建天成瑞源房地产股份有限公司	合营企业
宜昌庙嘴大桥建设工程有限公司	合营企业
中石油铁工油品销售有限公司	合营企业
中土畜环球木业(北京)有限公司	合营企业
珠海中铁诺德投资有限公司	合营企业
刚果国际矿业公司简化股份有限公司	合营企业
中铁重庆地铁交通投资发展有限公司	合营企业
中铁重庆轨道交通投资发展有限公司	合营企业
北京诺城置业有限公司	合营企业
中铁成都天府新区投资有限公司	合营企业
上海融升实业有限公司	合营企业
重庆中铁任之养老产业有限公司	合营企业
重庆垫忠高速公路有限公司	合营企业
上海融御实业有限公司	合营企业
华刚矿业股份有限公司	联营企业
成都同基置业有限公司	联营企业
成都华信大足房地产开发有限公司	联营企业
苏州浒新置业有限公司	联营企业
云南龙润置业有限公司	联营企业
成都市龙泉驿区土地整理有限公司	联营企业
陕西北辰房地产开发有限公司	联营企业
宝鸡南车时代工程机械有限公司	联营企业

中铁资源苏尼特左旗芒来矿业有限公司	联营企业
临策铁路有限责任公司	联营企业
贵阳白云铁五建房地产开发有限公司	联营企业
贵阳兴隆长青藤房地产开发有限公司	联营企业
沈阳中铁万科祥盟置地有限公司	联营企业
惠州市添鸿置业有限公司	联营企业
北京丰怀轨枕有限公司	联营企业
邵阳嘉泰置业有限公司	联营企业
中铁二院(广东)港航勘察设计有限责任公司	联营企业
武汉鹦鹉洲大桥有限公司	联营企业
贵州中黔盛房地产开发有限公司	联营企业
贵州中铁兴隆物业管理有限公司	联营企业
中铁成都投资发展有限公司	联营企业
内蒙古郭白铁路有限责任公司	联营企业
爱思开中铁(四川)空间智能化管理有限公司	联营企业
成都铁五建置业有限公司	联营企业
贵州鼎业旅游文化发展有限公司	联营企业
贵州中育文化置业发展有限公司	联营企业
中铁十局集团招远城建有限公司	联营企业
北京北车中铁轨道交通装备有限公司	联营企业
张家口中铁国电联合物流有限公司	联营企业
武汉墨北路桥有限公司	联营企业
贵阳同兴塑钢有限公司	联营企业
刚果公路管理公司	前合营企业
南昌铁路天集房地产有限责任公司青云明珠开发部	前联营实体

4、其他关联方情况

其他关联方名称	其他关联方与本企业关系
中铁宏达资产管理中心	母公司的全资子公司

5、关联交易情况

(1). 购销商品、提供和接受劳务的关联交易

采购商品/接受劳务情况表

单位：千元 币种：人民币

关联方	关联交易内容	本年发生额	上年发生额
中石油铁工油品销售有限公司	采购材料	1,207,271	323,178
华刚矿业股份有限公司	采购材料	192,008	22,187
中土畜环球木业(北京)有限公司	采购材料	31,654	-
刚果国际矿业公司简化股份有限公司	采购材料	12,038	-
贵阳同兴塑钢有限公司	采购材料	1,300	-
新铁德奥道岔有限公司	采购材料	164	1,586
爱思开中铁(四川)空间智能化管理有限公司	接受劳务	7,929	-
贵州中铁兴隆物业管理有限公司	接受劳务	-	2,007
中铁宏达资产管理中心	接受综合服务	38,898	49,160

出售商品/提供劳务情况表

单位：千元 币种：人民币

关联方	关联交易内容	本年发生额	上年发生额
华刚矿业股份有限公司	工程施工	802,404	112,301
成都华信大足房地产开发有限公司	工程施工	116,683	86,900
中铁十局集团招远城建有限公司	工程施工	67,460	-
成都市龙泉驿区土地整理有限公司	工程施工	66,240	1,945
中铁宏达资产管理中心	工程施工	17,233	410
珠海中铁诺德投资有限公司	工程施工	16,920	-
张家口中铁国电联合物流有限公司	工程施工	2,798	-
刚果公路管理公司	工程施工	-	57,601
临策铁路有限责任公司	工程施工	-	27,004
云南龙润置业有限公司	工程施工	-	14,225
中铁成都投资发展有限公司	BT 项目建设 - 工程结算	5,634,286	3,535,211
中铁成都天府新区投资有限公司	BT 项目建设 - 工程结算	1,120,007	-
中铁重庆轨道交通投资发展有限公司	BT 项目建设 - 工程结算	679,429	-
中铁重庆地铁交通投资发展有限公司	BT 项目建设 - 工程结算	614,485	-
华刚矿业股份有限公司	销售产品及提供劳务	861,887	367,217
刚果国际矿业公司简化股份有限公司	销售产品及提供劳务	10,684	-
新铁德奥道岔有限公司	销售产品及提供劳务	1,030	19,876
中土畜环球木业(北京)有限公司	销售产品	31,049	-
宝鸡南车时代工程机械有限公司	销售材料	7,371	8,679

(2). 关联租赁情况

本公司作为出租方：

单位：千元 币种：人民币

承租方名称	租赁资产种类	本年确认的租赁收入	上年确认的租赁收入
中铁成都投资发展有限公司	办公楼	4,200	1,050
宝鸡南车时代工程机械有限公司	办公楼	1,083	1,082
新铁德奥道岔有限公司	办公楼	425	425

本公司作为承租方：

单位：千元 币种：人民币

出租方名称	租赁资产种类	本年确认的租赁费	上年确认的租赁费
中铁宏达资产管理中心	办公楼等	38,046	30,368

(3). 关联担保情况

本公司作为担保方

单位：千元 币种：人民币

被担保方	担保金额	担保起始日	担保到期日	担保是否已经履行完毕
武汉鹦鹉洲大桥有限公司	1,285,000	2013 年 02 月	2019 年 01 月	否
临策铁路有限责任公司	783,000	2008 年 06 月	2025 年 06 月	否
武汉墨北路桥有限公司	502,500	2014 年 09 月	2017 年 12 月	否
内蒙古郭白铁路有限责任公司	370,000	2008 年 11 月	2020 年 11 月	否
宜昌庙嘴大桥建设工程有限公司	230,000	2013 年 12 月	2018 年 12 月	否

本公司作为被担保方

担保方	担保金额	担保起始日	担保到期日	担保是否已经履行完毕
中国铁路工程总公司(注)	5,000,000	2010年01月	2020年01月	否
中国铁路工程总公司(注)	3,500,000	2010年10月	2025年10月	否
中国铁路工程总公司(注)	2,500,000	2010年10月	2020年10月	否
中国铁路工程总公司(注)	1,000,000	2010年01月	2015年01月	否

注：此担保系中国铁路工程总公司为本公司 2010 年 1 月发行的 5 年及 10 年期公司债券以及 2010 年 10 月发行的 10 年和 15 年期公司债券提供的全额无条件不可撤销的连带责任保证担保。截至 2014 年 12 月 31 日止，上述应付债券余额共计人民币 11,958,037 千元(2013 年 12 月 31 日：人民币 11,951,506 千元)，具体详见附注七、35。

(4). 关联方资金拆借

单位：千元 币种：人民币

关联方	拆借金额	起始日	到期日	说明
拆入				
中国铁路工程总公司	2,983,369	2014年04月		到期日为不确定期限
中国铁路工程总公司	1,258,190	2014年12月	2015年12月	
中国铁路工程总公司	700,000	2014年03月	2014年12月	
中铁成都投资发展有限公司	451,092	2014年08月		到期日为不确定期限
中铁重庆地铁交通投资发展有限公司	162,500	2014年06月	2014年12月	
拆出				
中铁成都投资发展有限公司	300,000	2014年06月	2016年06月	
内蒙古郭白铁路有限责任公司	195,020	2014年04月	2015年04月	
华刚矿业股份有限公司	26,580	2014年03月		到期日为不确定期限
中铁二院工程集团彭水渝东矿业开发有限公司	7,500	2014年01月	2015年01月	

(5). 关键管理人员报酬

单位：千元 币种：人民币

项目	本年发生额	上年发生额
关键管理人员报酬	10,857	14,548

注：关键管理人员指有权利并负责进行计划、指挥和控制企业活动的人员，包括董事、总裁、主管各项事务的副总裁、财务总监以及其他行使类似政策职能的人员。

(6). 其他关联交易

单位:千元 币种:人民币

交易内容	关联方	本年发生额	上年发生额
利息收入	中铁资源苏尼特左旗芒来矿业有限公司	25,769	6,425
利息收入	内蒙古郭白铁路有限责任公司	13,134	1,729
利息收入	刚果国际矿业公司简化股份有限公司	10,582	-
利息收入	中铁成都投资发展有限公司	10,046	-
利息收入	中铁二院工程集团彭水渝东矿业开发有限公司	1,222	1,111
利息收入	华刚矿业股份有限公司	-	13,918
利息支出	中国铁路工程总公司	92,327	26,226
利息支出	中铁重庆地铁交通投资发展有限公司	3,838	-
利息支出	中铁成都投资发展有限公司	362	306
利息支出	中石油铁工油品销售有限公司	57	-

6、关联方应收应付款项

(1). 应收项目

单位:千元 币种:人民币

项目名称	关联方	年末余额		年初余额	
		账面余额	坏账准备	账面余额	坏账准备
应收账款	中铁成都投资发展有限公司	2,373,249	-	2,303,703	-
应收账款	中铁成都天府新区投资有限公司	807,922	-	-	-
应收账款	华刚矿业股份有限公司	77,990	645	30,099	37
应收账款	成都华信大足房地产开发有限公司	63,741	319	10,488	18
应收账款	刚果国际矿业公司简化股份有限公司	54,634	-	-	-
应收账款	临策铁路有限责任公司	45,156	-	52,869	-
应收账款	中铁十局集团招远城建有限公司	31,760	-	-	-
应收账款	成都市龙泉驿区土地整理有限公司	18,582	93	4,625	-
应收账款	新铁德奥道岔有限公司	13,940	69	14,423	72
应收账款	珠海中铁诺德投资有限公司	5,064	25	-	-
应收账款	中铁宏达资产管理中心	3,502	-	-	-
应收账款	宝鸡南车时代工程机械有限公司	1,860	9	1,258	6
应收账款	云南龙润置业有限公司	1,476	-	2,364	-
应收账款	张家口中铁国电联合物流有限公司	919	-	-	-
应收账款	刚果公路管理公司	-	-	17,463	-
应收账款	重庆垫忠高速公路有限公司	-	-	42	-
应收账款	成都同基置业有限公司	-	-	35	-
预付款项	中铁宏达资产管理中心	74,000	-	-	-
预付款项	中土畜环球木业(北京)有限公司	21,752	-	-	-
预付款项	中石油铁工油品销售有限公司	9,639	-	12,119	-
预付款项	中铁二院(广东)港航勘察设计有限责任公司	2,500	-	5,000	-
预付款项	上海融御实业有限公司	-	-	95,000	-
应收股利	中铁资源苏尼特左旗芒来矿业有限公司	32,806	-	32,806	-
应收股利	北京市丰怀轨枕有限公司	5,947	-	4,525	-
应收股利	刚果公路管理公司	-	-	69,338	-
其他应收款	刚果国际矿业公司简化股份有限公司	743,815	-	-	-
其他应收款	中铁资源苏尼特左旗芒来矿业有限公司	471,754	-	445,985	-
其他应收款	沈阳中铁万科祥盟置地有限公司	395,033	-	395,033	-

其他应收款	内蒙古郭白铁路有限责任公司	305,324	-	107,170	-
其他应收款	成都华信大足房地产开发有限公司	83,747	418	512	3
其他应收款	中铁二院工程集团彭水渝东矿业开发有限公司	83,000	-	75,500	-
其他应收款	华刚矿业股份有限公司	82,209	12	75,837	-
其他应收款	重庆中铁任之养老产业有限公司	80,000	-	-	-
其他应收款	成都铁五建置业有限公司	20,400	-	-	-
其他应收款	中铁二院(广东)港航勘察设计有限责任公司	20,000	-	20,000	-
其他应收款	邵阳嘉泰置业有限公司	10,190	-	10,000	3,000
其他应收款	贵阳白云铁五建房地产开发有限公司	4,530	1,468	4,530	1,359
其他应收款	上海融升实业有限公司	2,700	-	-	-
其他应收款	天津京津海岸基础设施投资管理有限公司	2,280	-	1,000	-
其他应收款	惠州市添鸿置业有限公司	429	-	429	-
其他应收款	中铁成都天府新区投资有限公司	398	-	-	-
其他应收款	贵州鼎业旅游文化发展有限公司	288	-	-	-
其他应收款	中铁成都投资发展有限公司	205	-	-	-
其他应收款	成都同基置业有限公司	-	-	129,406	-
其他应收款	杭州远合置业有限公司	-	-	29,843	-
其他应收款	贵州中黔盛房地产开发有限公司	-	-	16,384	-
其他应收款	临策铁路有限责任公司	-	-	5,988	-
存货-已完工未结算款	中铁重庆地铁交通投资发展有限公司	359,908	-	-	-
长期应收款	华刚矿业股份有限公司	1,406,027	-	1,379,447	-
长期应收款	珠海中铁诺德投资有限公司	923,682	-	-	-
长期应收款	北京诺城置业有限公司	303,000	-	-	-
长期应收款	中铁成都投资发展有限公司	300,000	-	-	-
应收票据	中铁重庆轨道交通投资发展有限公司	200,000	-	-	-
应收票据	中石油铁工油品销售有限公司	44,000	-	-	-
应收利息	中铁成都投资发展有限公司	550	-	-	-

(2). 应付项目

单位:千元 币种:人民币

项目名称	关联方	年末账面余额	年初账面余额
应付账款	中石油铁工油品销售有限公司	156,369	38,271
应付账款	中铁宏达资产管理中心	6,871	10,380
应付账款	刚果国际矿业公司简化股份有限公司	5,942	-
应付账款	爱思开中铁(四川)空间智能化管理有限公司	3,817	-
应付账款	华刚矿业股份有限公司	3,414	14,329
应付账款	新铁德奥道岔有限公司	1,925	1,762
应付账款	贵阳同兴塑钢有限公司	100	--
预收款项	中铁重庆轨道交通投资发展有限公司	979,133	-
预收款项	华刚矿业股份有限公司	506,305	637,700
预收款项	中铁十局集团招远城建有限公司	316,159	-
预收款项	天津京津海岸基础设施投资管理有限公司	125,459	125,459
预收款项	云南龙润置业有限公司	6,684	6,684
预收款项	中铁成都投资发展有限公司	2,100	2,100
预收款项	中土畜环球木业(北京)有限公司	447	-
其他应付款	上海融御实业有限公司	327,493	-
其他应付款	中铁宏达资产管理中心	133,858	92,537
其他应付款	刚果国际矿业公司简化股份有限公司	54,161	-
其他应付款	成都华信大足房地产开发有限公司	50,000	-
其他应付款	贵州中育文化置业发展有限公司	40,000	-
其他应付款	贵阳兴隆长青藤房地产开发有限公司	20,640	20,640
其他应付款	中铁资源苏尼特左旗芒来矿业有限公司	13,481	-
其他应付款	苏州浒新置业有限公司	7,197	7,197
其他应付款	华刚矿业股份有限公司	3,452	21,136
其他应付款	陕西北辰房地产开发有限公司	2,167	2,892
其他应付款	成都同基置业有限公司	2,056	-
其他应付款	中国铁路工程总公司	1,600	2,594
其他应付款	爱思开中铁(四川)空间智能化管理有限公司	50	-
其他应付款	北京北车中铁轨道交通装备有限公司	18	-
其他应付款	贵州中铁兴隆物业管理有限公司	8	-
其他应付款	南昌铁路天集房地产有限责任公司青云明珠开发部	-	27,000
其他应付款	福建天成瑞源房地产股份有限公司	-	20,000
其他应付款	中铁成都投资发展有限公司	-	244
其他应付款	刚果公路管理公司	-	1
短期借款	中国铁路工程总公司	1,258,190	1,253,090
应付利息	中国铁路工程总公司	1,385	-
应付利息	中铁成都投资发展有限公司	18	-
应付利息	中石油铁工油品销售有限公司	4	-
应付票据	中石油铁工油品销售有限公司	18,048	-
吸收存款	中国铁路工程总公司	2,983,369	-
吸收存款	中铁成都投资发展有限公司	451,092	-

十三、 承诺及或有事项

1、 重要承诺事项

(1)资本承诺

单位:千元 币种:人民币

	年末金额	年初金额
已签约但尚未于财务报表中确认的		
- 购建长期资产承诺	972,173	1,480,577
- 对外投资承诺(注)	19,729,660	19,650,735
合计	20,701,833	21,131,312

注: 该投资承诺系本集团为开展位于刚果(金)民主共和国的矿业开发和基础设施建设项目而需承担的资金投入。自相关合作协议签订以来, 各合作方就合作细节进行不断磋商。此投资承诺金额系基于目前状况, 本集团承诺尚需投入的金额, 但具体资金投入细节取决于项目的发展进度。

(2)经营租赁承诺

至资产负债表日止, 本集团作为承租人对外签订的不可撤销的经营租赁合同情况如下:

单位:千元 币种:人民币

	年末金额	年初金额
不可撤销经营租赁的最低租赁付款额:		
资产负债表日后第 1 年	269,870	262,420
资产负债表日后第 2 年	104,715	96,106
资产负债表日后第 3 年	26,982	31,592
以后年度	85,042	55,560
合计	486,609	445,678

2、或有事项

(1). 资产负债表日存在的重要或有事项

重大未决诉讼仲裁形成的或有负债及其财务影响

单位:千元 币种:人民币元

相关单位	诉讼内容	诉讼标的	诉讼状态
中铁资源集团有限公司	刚果(金)MKM 矿业有限责任公司前股东 索赔纠纷(注 1)	853,566	审理中
中国中铁航空港建设集团有限公司第八分公司	芜湖联盛置业发展有限公司 建造合同纠纷	213,986	审理中
中铁建工集团有限公司	恒大鑫源(昆明)置业有限公司 建造合同纠纷	90,220	审理中
中铁建工集团有限公司	湖北亚太欧光电子系统工程有限公司 买卖合同纠纷	30,026	审理中
中铁一局集团有限公司第四工程有限公司	杭州岩土工程有限公司 建造合同纠纷	27,503	审理中
中国中铁航空港建设集团有限公司第八分公司	刘海成 工程结算纠纷	24,867	审理中
中铁建工集团有限公司	浙江东南网架股份有限公司 买卖合同纠纷	15,160	审理中
中铁二局股份有限公司	中国华西企业股份有限公司 工程结算纠纷	14,377	诉前协商谈判
中铁建工集团有限公司	俞世海 工程结算纠纷	12,520	审理中
中铁二局股份有限公司	林心华 工程结算纠纷	12,506	重审中
中国中铁航空港建设集团有限公司第六分公司	王昌龄 债权债务纠纷	11,874	审理中
中铁大桥局集团有限公司四公司	唐山市开平区郑庄子乡东新庄钢模板出租站 租赁合同纠纷	11,613	审理中
中国中铁航空港建设集团有限公司第七分公司	衡水道昂工业有限公司 工程结算纠纷	11,000	审理中
中铁建工集团有限公司	北京市高强混凝土有限责任公司 债权债务纠纷	10,350	审理中
中国海外工程有限责任公司 中铁隧道集团有限公司	波兰共和国国道和高速公路总局合同纠纷(注 2)	-	延期审理

针对上述尚未判决的诉讼中可能导致本集团需承担对可能败诉的判决结果形成的现时义务，因其履行很可能导致经济利益的流出且该义务的金额能够可靠计量，本集团管理层计提了预计负债(附注七、38)。

对于本集团管理层认为对方无法胜诉或结果无法可靠估计的未决诉讼，本集团管理层并未计提预计负债。未计提预计负债的未决诉讼情况详见上表。

本集团管理层认为，上述未决诉讼不会对本集团合并财务报表产生重大影响。

注 1: 刚果(金)手工采矿公司(以下简称“EXACO 公司”)原为本公司之间接控股子公司 MKM 矿业有限责任公司(以下简称“MKM 公司”)股东之一,截至 2011 年 8 月 30 日止,EXACO 公司已将其所持 MKM 公司股权全部转让。2012 年 11 月,EXACO 公司认为 MKM 公司和中铁资源环球有限公司(以下简称“中铁环球”,该公司亦为本公司之间接控股子公司,同时为 MKM 公司的控股股东)违背了其根据股权转让前签署的初始协议的相关条款以及其他承诺应履行的相关义务,向刚果民主共和国的一家当地法院起诉要求法院判决赔偿其由此产生的损失共计美元 1.36 亿元(折合约人民币 8.29 亿元)。MKM 公司和中铁环球依据相关协议约定的仲裁条款向当地法院提出管辖权异议。截至 2013 年 11 月 MKM 公司和中铁环球均未收到裁决,但出于最为谨慎的考虑和催办案件的需要,于 2013 年 11 月 26 日向卢本巴希上诉法院提起上诉。其后,在向当地法院调取审判记录时,始发现此案已于 2013 年 2 月 8 日判决 MKM 公司和中铁环球合计赔偿 EXACO 公司美元 3,100 万元(折合约人民币 1.89 亿元)。MKM 公司和中铁环球针对当地法院主审法官在处理该案件中存在的欺诈行为提起控告,2014 年 7 月 23 日,刚果(金)最高法院对欺诈案进行宣判,撤销了当地法院于 2013 年 2 月 8 日作出的由 MKM 公司与中铁环球向 EXACO 公司赔偿美元 3,100 万元的一审判决。

2014 年 1 月 15 日,EXACO 公司又以未获股份转让费为由向卢本巴希商业法庭起诉,请求判决中铁环球赔偿其美元 1.09 亿元(折合约人民币 6.71 亿元)作为 43.5%的股权受让费,并对 MKM 公司采取保全措施。2014 年 1 月 20 日卢本巴希商业法庭判决同意采取保全措施,但未审理赔偿问题。MKM 公司和中铁环球立即提起上诉,上诉法院于 2014 年 1 月 30 日判决该保全措施不予立即执行。截至本财务报表报出日,该案正在移送管辖程序中,尚未进行实体审理。另外, MKM 公司和中铁环球针对卢本巴希商业法庭的主审法官在处理该案件中存在的欺诈行为提起控告,该控告程序正在审理当中。

本集团认为,EXACO 公司提起的上述诉讼均违反了仲裁条款,均无事实和法律依据。但受当地各种不确定性因素影响,本集团认为在现阶段尚不能对该事项的影响进行评价。

注 2: 本公司之子公司中国海外工程有限责任公司(以下简称“中海外”)、中铁隧道集团有限公司联合另外两家第三方公司组成的联合体(以下简称“联合体”),于 2009 年中标波兰共和国国道和高速公路总局(以下简称“项目业主”)A2 高速公路项目 A 标段和 C 标段,合同总金额中本集团所占金额约 11.60 亿兹罗提(折合约美元 4.02 亿元,或人民币 27.41 亿元),履约保证金本集团所占金额 1.16 亿兹罗提(折合约美元 0.40 亿元,或人民币 2.74 亿元)。在协议实施过程中,多方面因素导致项目发生亏损,联合体与项目业主分别于 2011 年 6 月 3 日和 2011 年 6 月 13 日向对方提出终止协议要求。

2011 年 9 月 29 日项目业主向波兰华沙地方法院提交“支付令”申请,要求中海外、中海外波兰分公司及联合体内其中一家第三方公司支付合同违约金 1.29 亿兹罗提(折合约美元 0.42 亿元,或人民币 2.63 亿元)及其法定利息,其他联合体成员承担连带责任。随后,联合体委托的律师就支付令提出异议。该支付令根据波兰法律已经失效,涉及的相关争议事项已转入一般诉讼程序。

2014 年联合体在有关当局的协调下开始与项目业主和谈解决纠纷,撤回了关于履约保函的保全措施,同意开具履约保函的银行于 2015 年初依据履约保函向项目业主支付本集团所占项目履约保函金额约 1.16 亿兹罗提(折合约人民币 2.09 亿元),上述金额已于本年度财务报表中确认营业外支出(附注七、57)。

由于联合体和项目业主的和解意向,2015 年 2 月 25 日,波兰华沙地方法院判决案件延期审理。截至本财务报表报出日,案件尚未有进一步进展,本集团认为在现阶段尚不能对该事项的影响进行评价。

(2). 为其他单位提供债务担保形成的或有负债及其财务影响

除存在下述或有事项外，2014 年 12 月 31 日，本集团并无其他重大的担保事项及其他需要说明的或有事项。

单位:千元 币种:人民币

相关单位	被担保单位	担保金额	担保种类
中铁大桥局集团有限公司	武汉鹦鹉洲大桥有限公司	1,285,000	企业贷款担保
中铁置业集团有限公司	贵阳中铁逸都项目购房业主	1,254,263	房地产按揭担保
中铁置业集团有限公司	中铁源昌 2007G27 项目购房业主	862,439	房地产按揭担保
中铁置业集团有限公司	青岛国际贸易中心项目购房业主	841,590	房地产按揭担保
中铁二局集团有限公司	东山国际新城项目购房业主	804,373	房地产按揭担保
中国中铁股份有限公司	临策铁路有限责任公司	783,000	企业贷款担保
中铁置业集团有限公司	西安缤纷南郡项目购房业主	755,998	房地产按揭担保
中铁置业集团有限公司	中铁西城项目购房业主	720,115	房地产按揭担保
中铁置业集团有限公司	济南中铁·逸都国际项目购房业主	652,013	房地产按揭担保
中铁电气化局集团有限公司	南京中铁电化投资管理有限公司	649,500	企业贷款担保
中铁置业集团有限公司	沈阳盛丰人杰水岸项目购房业主	603,765	房地产按揭担保
中铁八局集团有限公司	中铁·丽景书香项目购房业主	599,612	房地产按揭担保
中铁八局集团有限公司	中铁塔米亚项目购房业主	596,113	房地产按揭担保
中铁二局集团有限公司	西郡英华项目购房业主	539,591	房地产按揭担保
中铁大桥局集团有限公司	武汉墨北路桥有限公司	502,500	企业贷款担保
中铁八局集团有限公司	中铁瑞景颐城项目购房业主	494,682	房地产按揭担保
中铁建工集团有限公司	广州诺德名都项目购房业主	438,806	房地产按揭担保
中铁建工集团有限公司	北京诺德中心项目购房业主	426,160	房地产按揭担保
中铁八局集团有限公司	中铁·骑士公馆项目购房业主	423,750	房地产按揭担保
中铁置业集团有限公司	烟台中铁逸都项目购房业主	388,820	房地产按揭担保
中国中铁股份有限公司	内蒙古郭白铁路有限责任公司	370,000	企业贷款担保
中铁建工集团有限公司	济南诺德名城项目购房业主	367,771	房地产按揭担保
中铁置业集团有限公司	中铁花溪渡项目购房业主	362,950	房地产按揭担保
中铁二局集团有限公司	檀木林国宾府项目购房业主	317,759	房地产按揭担保
中铁建工集团有限公司	北京诺德国际广场项目购房业主	301,660	房地产按揭担保
中铁二局集团有限公司	月映长滩项目购房业主	267,994	房地产按揭担保
中铁置业集团有限公司	沈阳盛丰丁香水岸项目购房业主	265,280	房地产按揭担保
中铁九局集团有限公司	盛德大厦项目购房业主	262,262	房地产按揭担保
中铁八局集团有限公司	中铁百年印象项目购房业主	251,146	房地产按揭担保
中铁置业集团有限公司	中铁·秦皇半岛项目购房业主	233,823	房地产按揭担保
中铁电气化局集团有限公司	四季花城项目购房业主	231,660	房地产按揭担保
中铁大桥局集团有限公司	宜昌庙嘴大桥建设工程有限公司	230,000	企业贷款担保
中铁二局集团有限公司	马克公馆、马克公馆二期购房业主	229,622	房地产按揭担保
中铁置业集团有限公司	诺德公馆项目购房业主	229,244	房地产按揭担保
中铁置业集团有限公司	长沙水映加州项目购房业主	212,254	房地产按揭担保
中铁建工集团有限公司	苏州诺德誉园项目购房业主	187,837	房地产按揭担保
中铁电气化局集团有限公司	天玺香苑项目购房业主	181,729	房地产按揭担保
中铁二局集团有限公司	中铁瑞城龙郡项目购房业主	175,641	房地产按揭担保
中铁电气化局集团有限公司	未山赋项目购房业主	164,059	房地产按揭担保
中铁置业集团有限公司	中铁共青湖项目购房业主	162,675	房地产按揭担保
中铁电气化局集团有限公司	江山赋项目购房业主	162,166	房地产按揭担保
中铁八局集团有限公司	中铁·瑞景茗城项目二期购房业主	142,916	房地产按揭担保
中铁置业集团有限公司	三亚子悦臺项目购房业主	124,510	房地产按揭担保

中铁二局集团有限公司	中铁瑞城新界五期项目购房业主	118,550	房地产按揭担保
中铁十局集团有限公司	盛世龙城项目购房业主	116,459	房地产按揭担保
中铁八局集团有限公司	中铁瑞景澜庭项目购房业主	110,219	房地产按揭担保
中铁建工集团有限公司	包头诺德国际花园购房业主	104,850	房地产按揭担保
中铁电气化局集团有限公司	溪源花园项目购房业主	104,383	房地产按揭担保
中铁置业集团有限公司	杭州中铁·逸都花苑项目购房业主	104,122	房地产按揭担保
中铁隧道集团有限公司	中国上海外经公司	53,847	保函担保
中铁二局集团有限公司	中铁渤海铁路轮渡有限责任公司	11,930	企业贷款担保
集团内各子公司	其他房地产项目购房业主	743,937	房地产按揭担保
合计	--	20,565,890	--

于 2014 年 12 月 31 日，包括尚未使用金额在内的本集团最高担保金额为人民币 21,034,846 千元，对外实际担保金额为人民币 20,565,890 千元。

注：与合营企业或联营企业投资相关的或有负债参见附注九、3(8)。

十四、 资产负债表日后事项

1、 重要的非调整事项

单位：千元 币种：人民币

项目	内容	对财务状况和经营成果的影响科目	影响数
永续债的发行	2015 年 1 月 21 日，本公司发行了 2015 年度第一期中期票据，本金总额为人民币 40 亿元。该票据于发行人依照发行条款的约定赎回之前长期存续，并在发行人依据发行条款的约定赎回时到期。前 5 个计息年度票据年利率为 5.65%。	增加其他权益工具-永续债	3,976,000

2、 利润分配情况

单位：千元 币种：人民币

拟分配的利润或股利	1,661,392.20
经审议批准宣告发放的利润或股利	待股东大会批准

2015 年 3 月 30 日，本公司第三届董事会第八次会议审议通过，按已发行股份 2,129,990 万股(每股按面值人民币 1 元)计算，拟以每 10 股向全体股东派发现金红利人民币 0.78 元(含税)，共计分配利润人民币 1,661,392 千元。上述股利分配方案尚待股东大会批准。

十五、 其他重要事项

1、 分部信息

(1). 报告分部的确定依据与会计政策:

根据本集团的内部组织结构、管理要求及内部报告制度，本集团的经营业务划分为基建建设、勘察设计与咨询服务、工程设备和零部件制造、房地产开发及其他业务五个报告分部。本集团的管理层定期评价这些报告分部的经营成果，以决定向其分配资源及评价其业绩。本集团各个报告分部提供的主要产品及劳务分别为：

基建建设业务：主要产品包括铁路、公路、桥梁、隧道、城市轨道交通(包括地铁和轻轨)、房屋建筑、水利水电、港口、码头、机场和其他市政工程的建设；

勘察设计与咨询服务业务：主要包括就基建建设项目提供勘察、设计、咨询、研发、可行性研究和监理服务；

工程设备和零部件制造业务：主要包括道岔、桥梁钢结构和其他铁路相关设备和器材以及工程机械的设计、研发、制造和销售；

房地产开发业务：主要包括住房和商用房的开发、销售和管理；

其他业务：包括矿产资源开发、物资贸易和其他配套业务等。

由于本集团未按经营分部管理所得税，故所得税不会分摊至各经营分部。

分部报告信息根据各分部向管理层报告时采用的会计政策及计量标准披露，这些计量基础与编制财务报表时的会计与计量基础保持一致。

(2). 报告分部的财务信息

单位：千元 币种：人民币

项目	基建建设	勘察设计与咨询服务	工程设备和零部件制造	房地产开发	其他	未分配金额	分部间抵销	合计
2014 年度								
对外营业收入	508,141,810	9,591,722	12,479,626	29,021,570	49,606,109	-	-	608,840,837
分部间营业收入	6,403,587	597,687	1,773,504	-	4,943,829	-	13,718,607	-
对外其他业务收入	2,850,551	75,124	264,966	233,303	294,367	-	-	3,718,311
分部间其他业务收入	625,509	-	-	-	118,859	-	744,368	-
分部营业收入合计	518,021,457	10,264,533	14,518,096	29,254,873	54,963,164	-	14,462,975	612,559,148
分部利润	11,642,247	1,017,692	1,089,463	4,372,515	(120,743)	-	2,687,821	15,313,353
其中：对合营企业投资收益(损失)	42,219	(5,296)	44,913	-	45,058	-	-	126,894
对联营企业投资收益(损失)	178,316	(24,935)	12,413	(274)	(33,422)	-	-	132,098
财务费用-利息支出	(4,695,970)	(149,719)	(177,786)	(505,577)	(2,475,639)	-	(1,214,243)	(6,790,448)
财务费用-利息收入	3,169,032	37,297	23,595	266,950	312,820	-	1,610,634	2,199,060
所得税费用	-	-	-	-	-	(4,636,969)	-	(4,636,969)
净利润	11,642,247	1,017,692	1,089,463	4,372,515	(120,743)	(4,636,969)	2,687,821	10,676,384
分部资产	486,972,981	13,145,057	24,908,142	130,378,815	139,355,648	-	116,617,861	678,142,782
其中：对合营企业投资	425,665	47,505	199,157	-	1,534,475	-	-	2,206,802
对联营企业投资	3,011,812	31,251	74,311	53,627	1,012,784	-	-	4,183,785
未分摊资产	-	-	-	-	-	4,904,457	-	4,904,457
资产总额	486,972,981	13,145,057	24,908,142	130,378,815	139,355,648	4,904,457	116,617,861	683,047,239
分部负债	434,298,328	8,056,845	16,958,279	109,347,043	113,985,446	-	112,997,685	569,648,256
未分摊负债	-	-	-	-	-	4,335,168	-	4,335,168
负债总额	434,298,328	8,056,845	16,958,279	109,347,043	113,985,446	4,335,168	112,997,685	573,983,424

单位:千元 币种:人民币

	基建建设	勘察设计与咨询服务	工程设备和零部件制造	房地产开发	其他	分部间相互抵销	合计
2014年度							
补充信息							
-折旧和摊销费用	5,093,296	215,106	356,652	123,196	1,329,660	57,870	7,060,040
-资产减值损失	597,334	(459)	69,014	134,599	1,773,343	-	2,573,831
-资本性支出	7,773,555	194,581	799,503	662,190	6,892,272	21,766	16,300,335
-其中: 在建工程支出	1,378,279	13,346	518,567	266,745	1,395,257	7,957	3,564,237
购置固定资产支出	6,237,260	159,603	152,159	88,701	312,339	13,809	6,936,253
购置无形资产支出	157,572	15,330	128,777	306,744	686,807	-	1,295,230
购置投资性房地产支出	444	-	-	-	-	-	444
购买子公司增加	-	6,302	-	-	4,497,869	-	4,504,171

单位:千元 币种:人民币

	基建建设	勘察设计 与咨询服务	工程设备和 零部件制造	房地产开发	其他	未分配金额	分部间 相互抵销	合计
2013年度								
对外营业收入	445,952,133	8,559,554	11,321,686	27,293,034	64,249,336	-	-	557,375,743
分部间营业收入	8,285,066	559,700	2,213,178	56,537	3,534,751	-	14,649,232	-
对外其他业务收入	2,035,077	60,482	176,411	215,997	580,461	-	-	3,068,428
分部间其他业务收入	-	-	-	-	594,340	-	594,340	-
分部营业收入合计	456,272,276	9,179,736	13,711,275	27,565,568	68,958,888	-	15,243,572	560,444,171
分部利润	7,682,329	944,928	802,995	3,966,150	2,057,096	-	1,942,711	13,510,787
其中:对合营企业投资 收益(损失)	64,344	(3,472)	21,888	-	1,365	-	-	84,125
对联营企业投资 收益(损失)	33,484	(5,867)	2,886	523	(14,117)	-	-	16,909
财务费用-利息支 出	(4,282,694)	(150,288)	(151,582)	(343,856)	(2,339,995)	-	(905,437)	(6,362,978)
财务费用-利息收 入	2,796,616	54,321	20,645	239,776	224,986	-	1,111,808	2,224,536
所得税费用	-	-	-	-	-	(3,435,412)	-	(3,435,412)
净利润	7,682,329	944,928	802,995	3,966,150	2,057,096	(3,435,412)	1,942,711	10,075,375
分部资产	424,903,354	11,206,216	23,837,006	124,110,996	108,526,231	-	68,923,247	623,660,556
其中:对合营企业投资	608,593	73,977	179,244	-	52,973	-	-	914,787
对联营企业投资	3,568,514	48,765	70,976	83,527	1,031,534	-	-	4,803,316
未分摊资产	-	-	-	-	-	4,539,974	-	4,539,974
资产总额	424,903,354	11,206,216	23,837,006	124,110,996	108,526,231	4,539,974	68,923,247	628,200,530
分部负债	381,663,880	6,892,341	16,491,955	105,002,849	83,578,595	-	65,545,330	528,084,290
未分摊负债	-	-	-	-	-	3,316,247	-	3,316,247
负债总额	381,663,880	6,892,341	16,491,955	105,002,849	83,578,595	3,316,247	65,545,330	531,400,537

单位:千元 币种:人民币

	基建建设	勘察设计 与咨询服务	工程设备和 零部件制造	房地产开发	其他	分部间 相互抵销	合计
2013年度							
补充信息							
-折旧和摊销费用	4,756,521	229,801	376,578	90,805	1,419,429	76,616	6,796,518
-资产减值损失	470,563	12,026	52,944	42,990	109,966	-	688,489
-资本性支出	6,766,614	220,882	899,369	81,415	2,831,889	260,971	10,539,198
-其中: 在建工程支出	1,361,191	54,535	356,634	9,116	2,206,981	48,926	3,939,531
购置固定资产支出	4,842,724	158,713	301,036	68,942	401,364	212,045	5,560,734
购置无形资产支出	362,587	7,634	241,699	3,357	206,455	-	821,732
购置投资性房地产支出	200,112	-	-	-	17,089	-	217,201

分部间转移交易以实际交易价格为基础计量；分部收入和分部费用按各分部的实际收入和费用确定。

分部资产或负债按经营分部日常活动中使用的可归属于该经营分部的资产或产生的可归属于该经营分部的负债分配。

按收入来源地划分的对外交易收入和资产所在地划分的非流动资产

单位:千元 币种:人民币

项目	本年发生额	上年发生额
来源于中国内地的对外交易收入	585,536,947	538,014,041
来源于香港及澳门地区的对外交易收入	823,083	157,696
来源于其他国家的对外交易收入	26,199,118	22,272,434
小计	612,559,148	560,444,171

单位:千元 币种:人民币

项目	本年金额	上年金额 (已重述)
位于中国内地的非流动资产	102,259,447	93,831,160
位于香港及澳门地区的非流动资产	172,231	211,636
位于其他国家的非流动资产	7,090,862	5,383,935
小计	109,522,540	99,426,731

注：上述非流动资产中不包括可供出售金融资产、长期应收款和其他非流动资产中的代垫土地整理款等金融资产以及递延所得税资产。

对主要客户的依赖程度

来自主要客户的收入约为人民币 194,307,067 千元(2013 年度: 182,046,869 千元), 约占本集团 2014 年度营业收入的 32%(2013 年度: 33%)。

本集团主要客户系一国有独资企业及其下属国有企业及国有控股公司, 除此之外, 本集团并无单一客户收入占集团营业收入比例超过 10% 以上。由于本集团为具有相关资质的可以向该主要客户提供大型项目施工服务、设计咨询服务及大型机械设备和配件销售的主要供应商之一, 故管理层认为不会由此带来主要客户依赖性风险。

2、基本每股收益和稀释每股收益的计算过程

计算基本每股收益时，归属于普通股股东的当年净利润为：

单位：千元 币种：人民币

	本年金额	上年金额
归属于普通股股东的当年净利润	10,359,972	9,374,634
其中：归属于持续经营的净利润	10,359,972	9,374,634
减：尚未计提的永续债利息(附注七、47(6))	97,500	-
小计	10,262,472	9,374,634

计算基本每股收益时，分母为发行在外普通股加权平均数，计算过程如下：

单位：千股

	本年金额	上年金额
年初发行在外的普通股股数	21,299,900	21,299,900
加：本年发行的普通股加权数	-	-
减：本年回购的普通股加权数	-	-
年末发行在外的普通股加权数	21,299,900	21,299,900

每股收益

单位：千元 币种：人民币

	本年金额	上年金额
按归属于母公司股东的净利润计算：		
基本每股收益	0.482	0.440
稀释每股收益	不适用	不适用
按归属于母公司股东的持续经营净利润计算：		
基本每股收益	0.482	0.440
稀释每股收益	不适用	不适用
按归属于母公司股东的终止经营净利润计算：		
基本每股收益	不适用	不适用
稀释每股收益	不适用	不适用

十六、 母公司财务报表主要项目注释

1、 货币资金

单位:千元 币种:人民币

项目	年末余额	年初余额
现金	723	1,567
人民币	723	1,393
美元	-	101
其他	-	73
银行存款	16,475,732	7,892,194
人民币	15,493,051	6,840,447
美元	965,011	940,900
欧元	8,847	9,489
其他	8,823	101,358
其他货币资金	12,226	2,488
人民币	12,226	2,488
合计	16,488,681	7,896,249
其中:存放在中国大陆地区以外的款项总额	209,889	1,294,315

2014年12月31日,本公司货币资金中包含人民币12,226千元(2013年12月31日:人民币2,488千元)的受限资金,主要为保证金。

2、 应收账款

(1). 应收账款分类披露:

单位:千元 币种:人民币

种类	年末余额					年初余额				
	账面余额		坏账准备		账面价值	账面余额		坏账准备		账面价值
	金额	比例(%)	金额	计提比例(%)		金额	比例(%)	金额	计提比例(%)	
单项金额重大并单独计提坏账准备的应收账款	6,763,976	84	18,707	0.28	6,745,269	4,533,270	77	18,707	0.41	4,514,563
按信用风险特征组合计提坏账准备的应收账款	16,532	1	83	0.5	16,449	96,255	2	1,102	1.14	95,153
单项金额不重大但单独计提坏账准备的应收账款	1,282,143	15	-	-	1,282,143	1,281,334	21	-	-	1,281,334
合计	8,062,651	/	18,790	/	8,043,861	5,910,859	/	19,809	/	5,891,050

年末单项金额重大并单项计提坏账准备的应收账款:

适用 不适用

组合中,按账龄分析法计提坏账准备的应收账款:

适用 不适用

组合中,采用余额百分比法计提坏账准备的应收账款:

适用 不适用

(2). 本年计提、收回或转回的坏账准备情况

2014 年度，本公司计提坏账准备人民币 503 千元(2013 年度：人民币 918 千元)；本年转回坏账准备人民币 1,522 千元 (2013 年度：无)。

(3). 本年实际核销的应收账款情况

本公司本年度无核销的应收账款(2013 年度：无)。

(4). 因金融资产转移而终止确认的应收账款：

2014 年 12 月 31 日，本公司不存在因金融资产转移而终止确认的应收账款(2013 年 12 月 31 日：无)。

(5). 转移应收账款且继续涉入形成的资产、负债金额：

2014 年 12 月 31 日，本公司不存在因转移应收账款且继续涉入形成的资产、负债(2013 年 12 月 31 日：无)。

(6). 其他说明：

2014 年 12 月 31 日，账面价值为人民币 625,938 千元(2013 年 12 月 31 日：无)的应收账款已质押取得银行借款人民币 625,938 千元(2013 年 12 月 31 日：无)。

3、 预付账款

预付款项按账龄列示

单位:千元 币种:人民币

账龄	年末余额		年初余额	
	金额	比例(%)	金额	比例(%)
1 年以内	1,304,017	81	2,162,895	95
1 至 2 年	243,591	15	77,548	3
2 至 3 年	69,872	4	38,576	2
合计	1,617,480	100	2,279,019	100

账龄一年以上的预付款项主要系预付的分包工程款及材料款。

4、其他应收款

(1). 其他应收款分类披露:

单位:千元 币种:人民币

类别	年末余额					年初余额				
	账面余额		坏账准备		账面价值	账面余额		坏账准备		账面价值
	金额	比例(%)	金额	计提比例(%)		金额	比例(%)	金额	计提比例(%)	
单项金额重大并单独计提坏账准备的其他应收款	19,180,255	59	-	-	19,180,255	10,883,808	64	-	-	10,883,808
按信用风险特征组合计提坏账准备的其他应收款	3,050	1	303	9.93	2,747	123,771	1	6,109	4.94	117,662
单项金额不重大但单独计提坏账准备的其他应收款	12,872,000	40	57,004	0.44	12,814,996	5,967,725	35	31,162	0.52	5,936,563
合计	32,055,305	/	57,307	/	31,997,998	16,975,304	/	37,271	/	16,938,033

年末单项金额重大并单独计提坏账准备的其他应收款:

适用 不适用

组合中,按账龄分析法计提坏账准备的其他应收款:

适用 不适用

组合中,采用余额百分比法计提坏账准备的其他应收款:

适用 不适用

(2). 本年计提、收回或转回的坏账准备情况

2014 年度,本公司计提坏账准备人民币 25,994 千元(2013 年度:人民币 5,177 千元);本年转回坏账准备人民币 65 千元(2013 年度:无)。

(3). 本年实际核销的其他应收款情况

本公司本年度无核销的其他应收款(2013 年度:无)。

(4). 其他应收款按款项性质分类情况

单位:千元 币种:人民币

款项性质	年末账面余额	年初账面余额
对子公司拆借资金	29,615,558	16,293,052
应收其他代垫款	336,226	154,758
保证金	16,501	44,446
应收长期资产转让款	-	319,153
备用金	1,276	3,506
其他	2,028,437	123,118
合计	31,997,998	16,938,033

(5). 涉及政府补助的应收款项

2014 年 12 月 31 日, 本公司不存在涉及政府补助的其他应收款(2013 年 12 月 31 日: 无)。

(6). 因金融资产转移而终止确认的其他应收款:

2014 年 12 月 31 日, 本公司不存在因金融资产转移而终止确认的其他应收款(2013 年 12 月 31 日: 无)。

(7). 转移其他应收款且继续涉入形成的资产、负债金额:

2014 年 12 月 31 日, 本公司不存在因转移其他应收款且继续涉入形成的资产、负债(2013 年 12 月 31 日: 无)。

5、可供出售金融资产**(1)可供出售金融资产情况**

单位:千元 币种:人民币

项目	年末余额			年初余额(已重述)		
	账面余额	减值准备	账面价值	账面余额	减值准备	账面价值
非上市信托产品投资	789,250	-	789,250	620,000	-	620,000
可供出售权益工具						
- 按成本计量的	2,000,000	-	2,000,000	2,000,000	-	2,000,000
合计	2,789,250	-	2,789,250	2,620,000	-	2,620,000

2014 年 12 月 31 日, 本公司持有的非上市可供出售权益工具投资账面价值人民币 2,000,000 千元(2013 年 12 月 31 日: 人民币 2,000,000 千元), 在活跃市场中没有报价, 且其公允价值不能可靠计量, 按照成本法计量。非上市信托产品投资的期末价值已按期末公允价值调整, 期末公允价值采用估值技术确定。

(2)年末按公允价值计量的可供出售金融资产

单位:千元 币种:人民币

可供出售金融资产分类	非上市信托产品投资	合计
权益工具的成本	789,250	789,250
年末公允价值	789,250	789,250
累计计入其他综合收益的公允价值变动金额	-	-
已计提减值金额	-	-

(3)年末按成本计量的可供出售金融资产

单位:千元 币种:人民币

被投资单位	账面余额				减值准备				在被投资单位的持股比例(%)	本年现金红利
	年初	本年增加	本年减少	年末	年初	本年增加	本年减少	年末		
太中银铁路有限公司	2,000,000	-	-	2,000,000	-	-	-	-	17.5	-
合计	2,000,000	-	-	2,000,000	-	-	-	-	--	-

6、长期股权投资

单位:千元 币种:人民币

项目	年末余额			年初余额(已重述)		
	账面余额	减值准备	账面价值	账面余额	减值准备	账面价值
对子公司投资	79,513,167	-	79,513,167	69,822,769	-	69,822,769
对联营、合营企业投资	708,361	-	708,361	758,950	-	758,950
合计	80,221,528	-	80,221,528	70,581,719	-	70,581,719

(1) 对子公司投资

单位：千元 币种：人民币

被投资单位	年初余额	本年增加	本年减少	年末余额	本年计提减值准备	减值准备年末余额
中国海外工程有限责任公司	1,452,805	-	-	1,452,805	-	-
中铁一局集团有限公司	3,693,735	87,172	-	3,780,907	-	-
中铁二局集团有限公司	6,459,070	-	-	6,459,070	-	-
中铁三局集团有限公司	2,526,469	-	-	2,526,469	-	-
中铁四局集团有限公司	3,143,463	752,271	139,674	3,756,060	-	-
中铁五局(集团)有限公司	2,946,365	-	-	2,946,365	-	-
中铁六局集团有限公司	2,464,469	-	-	2,464,469	-	-
中铁七局集团有限公司	2,141,288	150,961	-	2,292,249	-	-
中铁八局集团有限公司	2,655,194	-	-	2,655,194	-	-
中铁九局集团有限公司	1,847,393	139,674	131,154	1,855,913	-	-
中铁十局集团有限公司	1,391,651	12,142	-	1,403,793	-	-
中铁大桥局集团有限公司	3,034,368	69,060	-	3,103,428	-	-
中铁电气化局集团有限公司	2,934,160	102,508	515,129	2,521,539	-	-
中铁建工集团有限公司	2,718,103	649,308	62,148	3,305,263	-	-
中铁隧道集团有限公司	2,972,262	-	144,504	2,827,758	-	-
中铁国际集团有限公司	979,713	-	-	979,713	-	-
中铁上海工程局集团有限公司	767,120	131,154	-	898,274	-	-
中铁二院工程集团有限责任公司	1,545,597	-	69,902	1,475,695	-	-
中铁工程设计咨询集团有限公司	707,785	-	-	707,785	-	-
中铁大桥勘测设计院集团有限公司	108,536	50,195	-	158,731	-	-
中铁西南科学研究院有限公司	189,582	-	189,582	-	-	-
中铁西北科学研究院有限公司	281,398	-	281,398	-	-	-
华铁工程咨询有限责任公司	221,949	-	-	221,949	-	-
中铁山桥集团有限公司	2,015,227	-	-	2,015,227	-	-
中铁宝桥集团有限公司	2,103,023	-	-	2,103,023	-	-
中铁科工集团有限公司	700,727	-	-	700,727	-	-

中铁置业集团有限公司	3,514,485	-	-	3,514,485	-	-
中铁信托有限责任公司	1,802,733	-	-	1,802,733	-	-
中铁人才交流咨询有限责任公司	809	-	-	809	-	-
广西岑兴高速公路发展有限公司	1,013,501	-	1,013,501	-	-	-
广西全兴高速公路发展有限公司	255,050	-	255,050	-	-	-
中铁交通投资集团有限公司	2,868,293	3,209,618	-	6,077,911	-	-
中铁建设投资集团有限公司	1,000,000	387,422	-	1,387,422	-	-
中铁珠三角投资发展有限公司	150,000	-	150,000	-	-	-
中铁资源集团有限公司	3,111,977	2,581,900	-	5,693,877	-	-
中铁海西投资发展有限公司	200,000	-	200,000	-	-	-
中铁工程装备集团有限公司	124,572	205,100	-	329,672	-	-
中铁港航局集团有限公司	1,231,568	-	-	1,231,568	-	-
中国中铁航空港建设集团有限公司	770,329	-	-	770,329	-	-
中铁中原投资发展有限公司	100,000	-	100,000	-	-	-
中铁物贸有限责任公司	400,000	-	-	400,000	-	-
中铁中南投资发展有限公司	150,000	-	150,000	-	-	-
中铁东北投资发展有限公司	300,000	-	300,000	-	-	-
中铁贵州旅游文化发展有限公司	153,000	153,000	-	306,000	-	-
中铁(平潭)投资建设有限公司	110,000	55,000	-	165,000	-	-
中铁昆明建设投资有限公司	200,000	-	-	200,000	-	-
中铁贵阳投资发展有限公司	165,000	-	-	165,000	-	-
中铁北方投资发展有限公司	200,000	-	200,000	-	-	-
中铁财务有限责任公司	-	1,425,000	-	1,425,000	-	-
中铁城市发展投资有限公司	-	500,000	-	500,000	-	-
中铁投资集团有限公司	-	903,949	-	903,949	-	-
中铁第六勘察设计院集团有限公司	-	461,289	-	461,289	-	-
中铁科学研究院有限公司	-	636,444	-	636,444	-	-
中铁武汉电气化局集团有限公司	-	256,183	-	256,183	-	-
中国中铁香港投资有限公司(注 1)	-	673,090	-	673,090	-	-
合计	69,822,769	13,592,440	3,902,042	79,513,167	-	-

注 1：本公司持有中国中铁香港投资有限公司 36.67% 股权，本公司之子公司中铁国际集团有限公司持有其 33.33% 股权，剩余股权由第三方股东持有。

(2) 对联营、合营企业投资

单位：千元 币种：人民币

被投资单位	年初余额	本年增减变动								年末余额	减值准备年末余额
		追加投资	减少投资	权益法下确认的投资损益	其他综合收益调整	其他权益变动	宣告发放现金股利或利润	计提减值准备	其他		
一、合营企业											
中铁建信(北京)投资基金管理有限公司	25,655	-	-	5,039	-	-	-	-	-	30,694	-
中铁重庆地铁交通投资发展有限公司	-	10,000	-	48	-	-	-	-	-	10,048	-
中铁重庆轨道交通投资发展有限公司	-	10,000	-	12	-	-	-	-	-	10,012	-
刚果公路管理公司	129,645	-	140,095	-	10,450	-	-	-	-	-	-
小计	155,300	20,000	140,095	5,099	10,450	-	-	-	-	50,754	-
二、联营企业											
铁道第三勘察设计院集团有限公司	463,015	-	-	182,562	-	-	45,000	-	-	600,577	-
高速铁路建造技术国家工程实验室	29,640	-	-	-	-	-	-	-	-	29,640	-
中铁成都投资发展有限公司(注 1)	21,946	-	-	5,444	-	-	-	-	-	27,390	-
临策铁路有限责任公司	89,049	-	-	(89,049)	-	-	-	-	-	-	-
小计	603,650	-	-	98,957	-	-	45,000	-	-	657,607	-
合计	758,950	20,000	140,095	104,056	10,450	-	45,000	-	-	708,361	-

注 1: 本公司于 2013 年将其持有的中铁成都投资发展有限公司 70% 股权转让给集团外第三方中铁蓉城轨道交通投资中心(有限合伙), 剩余持股比例 10%, 根据公司章程, 本公司对其具有重大影响, 将其作为联营企业按权益法核算。

7、 应付账款

应付账款列示

单位:千元 币种:人民币

项目	年末余额	年初余额
应付工程进度款	5,829,103	5,004,762
应付质保金	1,841,403	1,639,975
应付材料采购款	552,159	521,003
应付劳务费	147,416	22,149
应付工程设计咨询费	92,743	128,276
其他	113,038	24,060
合计	8,575,862	7,340,225

8、 预收账款

(1)预收款项列示

单位:千元 币种:人民币

项目	年末余额	年初余额
预收工程款	3,279,835	3,172,183
建造合同形成的已结算未完工款项	68,400	1,450,041
预收材料款	-	1,217,635
合计	3,348,235	5,839,859

(2)建造合同形成的已结算未完工项目情况

建造合同形成的已结算未完工项目情况参见附注十六、14(2)。

9、 其他应付款

按款项性质列示其他应付款

单位:千元 币种:人民币

项目	年末余额	年初余额
应付长期资产采购款	1,374,804	714,582
应付子公司存入内部清算中心存款	26,453,827	3,276,311
无息拆借资金	321,484	1,206,590
保证金	293,305	243,011
应付代垫款	648,164	631,571
押金	2,163	4,274
其他	725,940	727,860
合计	29,819,687	6,804,199

10、应付债券

(1)应付债券

单位:千元 币种:人民币

项目	年末余额	年初余额
5 年期公司债	999,908	998,675
10 年期公司债	4,983,927	4,981,197
10 年期公司债	2,490,581	2,489,174
15 年期公司债	3,483,621	3,482,460
10 年期票据(附注七、35 注 1)	7,977,094	7,958,723
7 年期票据(附注七、35 注 2)	3,982,835	3,973,964
5 年期非公开定向债务融资工具	998,263	997,688
减: 一年内到期的应付债券		
其中: 5 年期公司债	(999,908)	-
一年后到期的应付债券	23,916,321	24,881,881

(2)应付债券的增减变动

单位:千元 币种:人民币

债券名称	面值	发行日期	债券期限	发行净金额	年初余额	本年发行	按面值计提利息	溢折价摊销	本年偿还本金	年末余额
10 年期公司债	5,000,000	2010-01-27	10 年	4,971,667	4,981,197	-	244,000	2,730	-	4,983,927
10 年期公司债	2,500,000	2010-10-19	10 年	2,485,000	2,489,174	-	108,500	1,407	-	2,490,581
15 年期公司债	3,500,000	2010-10-19	15 年	3,479,000	3,482,460	-	157,500	1,161	-	3,483,621
10 年期票据(附注七、35 注 1)	8,000,000	2011-03-23	10 年	7,980,000	7,958,723	-	418,400	18,371	-	7,977,094
7 年期票据(附注七、35 注 2)	4,000,000	2011-10-17	7 年	3,990,000	3,973,964	-	243,200	8,871	-	3,982,835
5 年期非公开定向债务融资工具	1,000,000	2012-09-24	5 年	997,000	997,688	-	55,300	575	-	998,263
一年后到期的应付债券合计	24,000,000	--	--	23,902,667	23,883,206	-	1,226,900	33,115	-	23,916,321
5 年期公司债	1,000,000	2010-01-27	5 年	994,333	998,675	-	44,800	1,233	-	999,908
一年内到期的应付债券合计	1,000,000	--	--	994,333	998,675	-	44,800	1,233	-	999,908

11、资本公积

单位:千元 币种:人民币

项目	年初余额	本年增加	本年减少	年末余额
资本溢价	41,392,822	-	-	41,392,822
合计	41,392,822	-	-	41,392,822

12、其他综合收益

单位:千元 币种:人民币

项目	年初余额	本年发生额					年末余额
		本年所得税前发生额	减: 前期计入其他综合收益当年转入损益	减: 所得税费用	税后归属于母公司所有者	税后归属于少数股东	
一、以后不能重分类进损益的其他综合收益	(6,800)	1,120	-	280	840	-	(5,960)
其中: 重新计算设定受益计划净负债的变动	(6,800)	1,120	-	280	840	-	(5,960)
二、以后将重分类进损益的其他综合收益	(10,450)	10,450	-	-	10,450	-	-
其中: 外币财务报表折算差额	(10,450)	10,450	-	-	10,450	-	-
其他综合收益合计	(17,250)	11,570	-	280	11,290	-	(5,960)

13、未分配利润

单位:千元 币种:人民币

项目	注	本年金额	上年金额
上年年末未分配利润		10,925,341	8,349,214
本年年初未分配利润		10,925,341	8,349,214
加: 本年净利润		7,482,979	4,095,544
减: 提取法定盈余公积	附注七、47(1)	748,298	409,554
分配股利	附注七、47(4)	1,405,793	1,107,595
其他		-	2,268
年末未分配利润		16,254,229	10,925,341

14、营业收入和营业成本:

(1)营业收入、营业成本情况

单位:千元 币种:人民币

项目	本年发生额		上年发生额	
	收入	成本	收入	成本
主营业务	22,685,623	21,593,723	22,880,921	22,211,152
其他业务	16,144	4,527	806,640	466,679
合计	22,701,767	21,598,250	23,687,561	22,677,831

(2)合同项目收入

单位:千元 币种:人民币

项目	金额
于资产负债表日的在建合同工程	
作为流动资产计入存货的已完工尚未结算款	1,078,747
作为流动负债计入预收款项的已结算未完工款项(附注十六、8)	(68,400)
合计:	1,010,347
在建合同工程分析:	
累计已发生成本	85,223,241
累计已确认毛利	2,324,237
减: 预计损失	4,088
已办理结算款	86,533,043
合计:	1,010,347

15、财务费用

单位:千元 币种:人民币

项目	本年发生额	上年发生额
利息支出	1,794,300	1,632,394
利息收入	(1,854,634)	(1,858,652)
汇兑差额	(22,991)	(162,469)
其他	23,825	(14,286)
合计	(59,500)	(403,013)

16、投资收益

单位：千元 币种：人民币

项目	本年发生额	上年发生额
成本法核算的长期股权投资收益	6,667,657	3,400,025
权益法核算的长期股权投资收益	104,056	35,514
处置长期股权投资产生的投资收益	(134,195)	25,188
以公允价值计量且其变动计入当期损益的金融资产在持有期间的投资收益	-	116
处置可供出售金融资产取得的投资收益	33,485	-
贷款及应收款项投资收益	115,049	-
合计	6,786,052	3,460,843

17、所得税费用

(1)所得税费用表

单位：千元 币种：人民币

项目	本年发生额	上年发生额
当期所得税费用	176,584	102,865
递延所得税费用	67,678	105,645
合计	244,262	208,510

(2)会计利润与所得税费用调节过程

单位：千元 币种：人民币

	本年发生额
利润总额	7,727,241
按 25% 的税率计算的所得税费用(2013 年度：25%)	1,931,810
不可抵扣成本、费用和损失的影响	57,931
非应税收入的影响	(1,711,143)
其他	(34,336)
所得税费用	244,262

18、现金流量表

(1)现金流量表补充资料

单位:千元 币种:人民币

补充资料	本年发生额	上年发生额
1. 将净利润调节为经营活动现金流量:		
净利润	7,482,979	4,095,544
加: 资产减值准备	(252,781)	63,413
固定资产折旧	25,556	29,188
无形资产摊销	24,600	23,286
投资性房地产折旧	3,660	3,660
长期待摊费用摊销	30,641	30,568
处置固定资产、无形资产和其他长期资产的净(收益)损失	(670)	(1,084)
公允价值变动损失(收益)	17,700	(10,184)
财务费用(收益)	(87,397)	(165,802)
投资收益	(6,786,052)	(3,460,843)
递延所得税资产的减少	67,678	105,645
存货的增加	(47,721)	(414,532)
经营性应收项目的增加	(4,523,979)	(703,781)
经营性应付项目的增加(减少)	3,407,874	(2,125,195)
经营活动产生的现金流量净额	(637,912)	(2,530,117)
2. 现金及现金等价物净变动情况		
现金的年末余额	16,476,455	7,893,761
减: 现金的年初余额	7,893,761	8,636,150
现金及现金等价物净增加(减少)额	8,582,694	(742,389)

(2)现金和现金等价物的构成

单位:千元 币种:人民币

项目	本年余额	上年余额
一、现金	16,476,455	7,893,761
其中: 库存现金	723	1,567
可随时用于支付的银行存款	16,475,732	7,892,194
二、年末现金及现金等价物余额	16,476,455	7,893,761

19、关联方交易

(1)本公司的母公司情况

单位:千元 币种:人民币

母公司名称	注册地	业务性质	注册资本	母公司对本企业的持股比例(%)	母公司对本企业的表决权比例(%)
中国铁路工程总公司	北京	建筑工程、相关工程技术研究、勘察设计服务与专用设备制造、房地产开发经营	11,405,415	56.10	56.10

本公司的最终控制方为中国铁路工程总公司。

(2) 本公司的子公司情况

本公司的子公司情况参见附注十六、6(1)。

(3) 本公司的合营和联营企业情况

本年度与本公司发生关联方交易，或上年度与本公司发生关联方交易形成余额的合营或联营企业情况如下：

合营或联营企业名称	与本公司关系
刚果公路管理公司	前合营企业
中铁重庆轨道交通投资发展有限公司	合营企业
中铁重庆地铁交通投资发展有限公司	合营企业
临策铁路有限责任公司	联营企业
中铁成都投资发展有限公司	联营企业

(4) 其他关联方情况

其他关联方名称	其他关联方与本公司关系
中铁宏达资产管理中心	中铁工集团非上市范围内公司
华刚矿业股份有限公司	子公司之联营企业
内蒙古郭白铁路有限责任公司	子公司之联营企业
中铁成都天府新区投资有限公司	子公司之合营企业

(5) 关联交易情况

本年本公司发生多项集团内重组(见附注九、1(1))，上年关联方交易发生额按照重组后单位进行列示。

a. 购销商品、提供和接受劳务的关联交易

提供工程施工服务

单位:千元 币种:人民币

关联方	关联交易内容	本年发生额	上年发生额
中铁建设投资集团有限公司	提供工程施工服务	39,422	20,249
中铁贵州旅游文化发展有限公司	提供工程施工服务	779,424	949,917
合计		818,846	970,166

BT 项目建设 - 工程结算

单位:千元 币种:人民币

关联方	关联交易内容	本年发生额	上年发生额
中铁建设投资集团有限公司	BT 项目建设	31,854	100,246
中铁昆明建设投资有限公司	BT 项目建设	251,998	-
中铁投资集团有限公司	BT 项目建设	7,077,726	6,797,608
中铁成都投资发展有限公司	BT 项目建设	-	2,863,212
子公司小计		7,361,578	9,761,066
中铁重庆地铁交通投资发展有限公司	BT 项目建设	614,485	-
中铁重庆轨道交通投资发展有限公司	BT 项目建设	679,429	-
合营企业小计		1,293,914	-
中铁成都投资发展有限公司	BT 项目建设	5,634,286	3,535,211
联营企业小计		5,634,286	3,535,211
中铁成都天府新区投资有限公司	BT 项目建设	1,120,007	-
子公司之合营企业小计		1,120,007	-
合计		15,409,785	13,296,277

接受工程施工服务

单位:千元 币种:人民币

关联方	关联交易内容	本年发生额	上年发生额
中铁一局集团有限公司	接受工程施工服务	1,362,696	1,796,383
中铁二局集团有限公司	接受工程施工服务	3,535,537	4,390,198
中铁三局集团有限公司	接受工程施工服务	1,241,077	1,170,367
中铁四局集团有限公司	接受工程施工服务	1,246,266	1,666,863
中铁五局(集团)有限公司	接受工程施工服务	1,158,770	684,218
中铁六局集团有限公司	接受工程施工服务	587,542	256,989
中铁七局集团有限公司	接受工程施工服务	999,749	896,520
中铁八局集团有限公司	接受工程施工服务	1,089,163	1,488,406
中铁九局集团有限公司	接受工程施工服务	765,304	597,958
中铁十局集团有限公司	接受工程施工服务	2,297,302	1,848,188
中铁大桥局集团有限公司	接受工程施工服务	458,159	274,000
中铁电气化局集团有限公司	接受工程施工服务	69,520	152,002
中铁建工集团有限公司	接受工程施工服务	213,908	699,811
中铁隧道集团有限公司	接受工程施工服务	3,265,684	2,394,117
中铁上海工程局集团有限公司	接受工程施工服务	527,967	267,442
中铁二院工程集团有限责任公司	接受工程施工服务	53,449	219,284
中铁工程设计咨询集团有限公司	接受工程施工服务	23,093	70,984
中铁大桥勘测设计院集团有限公司	接受工程施工服务	8,835	5,007
中铁建设投资集团有限公司	接受工程施工服务	-	4,000
中铁资源集团有限公司	接受工程施工服务	2,127	2,861
中铁港航局集团有限公司	接受工程施工服务	684,828	973,548
中国中铁航空港建设集团有限公司	接受工程施工服务	855,451	836,637
中铁投资集团有限公司	接受工程施工服务	-	25,000
中铁第六勘察设计院集团有限公司	接受工程施工服务	19,067	-
中铁科学研究院有限公司	接受工程施工服务	29,299	51,477
中铁武汉电气化局集团有限公司	接受工程施工服务	3,045	-
合计		20,497,838	20,772,260

接受服务及采购材料

单位:千元 币种:人民币

关联方	关联交易内容	本年发生额	上年发生额
中铁资源集团有限公司	材料采购	-	449,737
中铁物贸有限责任公司	材料采购	65	43,261
合计		65	492,998

b. 关联租赁情况

本公司作为承租方:

单位:千元 币种:人民币

出租方名称	租赁资产种类	本年确认的租赁费	上年确认的租赁费
中铁宏达资产管理中心	办公楼	2,288	2,870

c. 关联担保情况

本公司作为担保方：

单位：千元 币种：人民币

被担保方	担保金额	担保起始日	担保到期日	担保是否已经履行完毕
中铁十局集团有限公司	33,500	无特定期限		否
中铁电气化局集团有限公司	3,038	2002年03月	2015年03月	否
中铁上海工程局集团有限公司	439,200	2012年08月	2015年07月	否
中铁置业集团有限公司	113,000	2011年09月	2016年09月	否
中铁交通投资集团有限公司	1,515,000	2007年11月	2027年11月	否
中铁资源集团有限公司	3,047,618	2013年02月	2023年02月	否
中铁贵州旅游文化发展有限公司	150,000	2013年10月	2015年10月	否
中铁贵州旅游文化发展有限公司	48,000	2014年05月	2016年05月	否
中铁贵州旅游文化发展有限公司	40,000	2014年11月	2016年11月	否
中铁贵州旅游文化发展有限公司	78,000	2014年07月	2016年07月	否
中铁贵州旅游文化发展有限公司	58,000	2014年08月	2016年08月	否
中铁贵州旅游文化发展有限公司	300,000	2013年04月	2016年04月	否
中铁贵州旅游文化发展有限公司	300,000	2013年01月	2015年01月	否
中铁贵州旅游文化发展有限公司	459,000	2014年02月	2016年02月	否
中铁贵州旅游文化发展有限公司	400,000	2013年05月	2018年05月	否
中铁贵州旅游文化发展有限公司	300,000	2014年05月	2019年05月	否
中铁投资集团有限公司	20,000	2014年07月	2015年07月	否
中铁投资集团有限公司	20,000	2014年06月	2015年06月	否
中铁投资集团有限公司	194,400	2012年09月	2016年09月	否
中铁投资集团有限公司	440,000	2012年03月	2017年09月	否
中铁投资集团有限公司	170,000	2013年09月	2017年09月	否
中铁投资集团有限公司	105,500	2013年02月	2019年02月	否
中铁投资集团有限公司	30,000	2013年12月	2019年02月	否
中铁投资集团有限公司	200,000	2014年12月	2021年12月	否
中铁投资集团有限公司	74,920	2012年08月	2017年08月	否
中铁投资集团有限公司	600,000	2013年03月	2016年03月	否
中铁投资集团有限公司	289,590	2013年05月	2015年05月	否
中铁投资集团有限公司	200,000	2013年10月	2020年10月	否
中铁投资集团有限公司	100,000	2014年01月	2021年01月	否
中铁投资集团有限公司	480,000	2013年09月	2015年09月	否
临策铁路有限责任公司	783,000	2008年06月	2025年06月	否
内蒙古郭白铁路有限责任公司	370,000	2008年11月	2020年11月	否

本公司作为被担保方

单位：千元 币种：人民币

担保方	担保金额	担保起始日	担保到期日	担保是否已经履行完毕
中铁一局集团有限公司	13,255	2004年12月	2021年06月	否
中铁三局集团有限公司	8,414	2004年12月	2021年06月	否
中铁四局集团有限公司	1,002	2004年12月	2021年06月	否
中铁五局(集团)有限公司	3,988	2004年12月	2021年06月	否
中国铁路工程总公司(注)	1,000,000	2010年01月	2015年01月	否
中国铁路工程总公司(注)	5,000,000	2010年01月	2020年01月	否
中国铁路工程总公司(注)	2,500,000	2010年10月	2020年10月	否
中国铁路工程总公司(注)	3,500,000	2010年10月	2025年10月	否

注：此担保系中国铁路工程总公司为本公司 2010 年 1 月发行的 5 年及 10 年期公司债券以及 2010 年 10 月发行的 10 年和 15 年期公司债券提供的全额无条件不可撤销的连带责任保证担保。截止 2014 年 12 月 31 日，上述应付债券余额共计人民币 11,958,037 千元(2013 年 12 月 31 日：人民币 11,951,506 千元)。

d. 关联方资金拆借

单位:千元 币种:人民币

关联方	拆借金额	起始日	到期日
拆入			
中国铁路工程总公司	1,258,190	2014 年 12 月	2015 年 12 月
中国铁路工程总公司	700,000	2014 年 03 月	2014 年 12 月
中铁财务有限责任公司	1,000,000	2014 年 12 月	2015 年 03 月
拆出			
中国海外工程有限责任公司	85,861	2014 年 08 月	2015 年 10 月
中铁一局集团有限公司	543,000	2014 年 06 月	2015 年 08 月
中铁三局集团有限公司	360,000	2014 年 09 月	2015 年 09 月
中铁七局集团有限公司	696,000	2014 年 06 月	2015 年 12 月
中铁八局集团有限公司	670,000	2014 年 01 月	2015 年 12 月
中铁九局集团有限公司	374,000	2014 年 06 月	2015 年 10 月
中铁十局集团有限公司	280,000	2014 年 06 月	2015 年 07 月
中铁大桥局集团有限公司	1,080,000	2014 年 06 月	2015 年 12 月
中铁建工集团有限公司	1,052,000	2014 年 08 月	2015 年 12 月
中铁隧道集团有限公司	700,000	2014 年 06 月	2015 年 11 月
中铁上海工程局集团有限公司	548,934	2014 年 12 月	2016 年 12 月
中铁二院工程集团有限责任公司	300,000	2014 年 09 月	2015 年 09 月
中铁山桥集团有限公司	230,000	2014 年 07 月	2015 年 12 月
中铁科工集团有限公司	235,322	2014 年 07 月	2015 年 10 月
中铁置业集团有限公司	9,926,270	2014 年 01 月	2017 年 11 月
中铁交通投资集团有限公司	1,612,317	2014 年 10 月	2015 年 12 月
中铁建设投资集团有限公司	1,393,000	2014 年 04 月	2015 年 09 月
中铁资源集团有限公司	1,131,141	2014 年 04 月	2020 年 01 月
中铁工程装备集团有限公司	100,000	2014 年 01 月	2015 年 01 月
中铁港航局集团有限公司	601,000	2014 年 07 月	2015 年 12 月
中国中铁航空港建设集团有限公司	1,070,000	2014 年 08 月	2015 年 06 月
中铁物贸有限责任公司	955,000	2014 年 07 月	2015 年 12 月
中铁贵州旅游文化发展有限公司	250,000	2014 年 02 月	2015 年 09 月
中铁(平潭)投资建设有限公司	550,000	2014 年 09 月	2015 年 11 月
中铁投资集团有限公司	1,100,000	2014 年 09 月	2015 年 12 月
中铁科学研究院有限公司	70,000	2014 年 06 月	2015 年 12 月

e.其他关联交易

单位:千元 币种:人民币

交易内容	关联方	本年发生额	上年发生额
利息收入	中国海外工程有限责任公司	13,529	12,402
	中铁一局集团有限公司	35,929	41,509
	中铁二局集团有限公司	79,179	82,440
	中铁三局集团有限公司	40,764	52,139
	中铁四局集团有限公司	36	-
	中铁五局(集团)有限公司	7,902	38,234
	中铁六局集团有限公司	19,986	29,431
	中铁七局集团有限公司	61,274	62,769
	中铁八局集团有限公司	53,946	62,501
	中铁九局集团有限公司	59,886	38,216
	中铁十局集团有限公司	32,320	29,244
	中铁大桥局集团有限公司	72,942	91,809
	中铁电气化局集团有限公司	41,549	32,643
	中铁建工集团有限公司	30,688	32,062
	中铁隧道集团有限公司	7,414	47,008
	中铁国际集团有限公司	3,890	35,942
	中铁上海工程局集团有限公司	3,812	6,667
	中铁二院工程集团有限责任公司	26,755	22,187
	中铁山桥集团有限公司	19,802	21,823
	中铁科工集团有限公司	12,387	8,113
	中铁置业集团有限公司	682,417	593,456
	中铁交通投资集团有限公司	80,983	98,770
	中铁建设投资集团有限公司	48,007	34,093
	中铁资源集团有限公司	80,028	70,731
	中铁工程装备集团有限公司	6,229	83
	中铁港航局集团有限公司	22,472	16,544
	中国中铁航空港建设集团有限公司	57,257	29,532
	中铁物贸有限责任公司	8,550	4,484
	中铁贵州旅游文化发展有限公司	77,344	55,078
	中铁(平潭)投资建设有限公司	5,155	-
	中铁昆明建设投资有限公司	1,836	-
	中铁财务有限责任公司	73,229	-
	中铁投资集团有限公司	4,853	-
	中铁科学研究院有限公司	3,165	2,107
	中铁成都投资发展有限公司	-	20,625
合计		1,775,515	1,672,642

单位:千元 币种:人民币

交易内容	关联方	本年发生额	上年发生额
利息支出	中国铁路工程总公司	73,845	26,226
母公司小计		73,845	26,226
	中国海外工程有限责任公司	484	1,269
	中铁一局集团有限公司	5,882	1,355
	中铁二局集团有限公司	2,656	42
	中铁三局集团有限公司	3,671	273
	中铁四局集团有限公司	14,091	20,809
	中铁五局(集团)有限公司	1,180	120
	中铁六局集团有限公司	2,775	275
	中铁七局集团有限公司	543	241
	中铁八局集团有限公司	82	602
	中铁九局集团有限公司	1,719	600
	中铁十局集团有限公司	548	372
	中铁大桥局集团有限公司	3,751	1,087
	中铁电气化局集团有限公司	7,422	3,537
	中铁建工集团有限公司	6,314	41
	中铁隧道集团有限公司	8,422	1,577
	中铁国际集团有限公司	77,652	1,294
	中铁上海工程局集团有限公司	1,064	603
	中铁二院工程集团有限责任公司	221	26
	中铁工程设计咨询集团有限公司	2,564	165
	中铁大桥勘测设计院集团有限公司	9,998	9,847
	华铁工程咨询有限责任公司	76	424
	中铁山桥集团有限公司	742	2,406
	中铁宝桥集团有限公司	2,645	4,759
	中铁科工集团有限公司	358	1,028
	中铁置业集团有限公司	576	559
	中铁人才交流咨询有限责任公司	1	18
	中铁交通投资集团有限公司	15,203	22,705
	中铁建设投资集团有限公司	2,819	5,323
	中铁资源集团有限公司	1,672	8,901
	中铁工程装备集团有限公司	1,316	1,009
	中铁港航局集团有限公司	875	140
	中国中铁航空港建设集团有限公司	1,059	596
	中铁物贸有限责任公司	148	1,193
	中铁贵州旅游文化发展有限公司	429	179
	中铁(平潭)投资建设有限公司	96	-
	中铁昆明建设投资有限公司	320	1,675
	中铁城市发展投资有限公司	1,397	-
	中铁投资集团有限公司	3,315	5,144
	中铁第六勘察设计院集团有限公司	40	-
	中铁科学研究院有限公司	543	2,373
	中铁武汉电气化局集团有限公司	44	-
子公司小计		184,713	102,567
	中铁成都投资发展有限公司	-	306
联营企业小计		-	306
合计		258,558	129,099

单位:千元 币种:人民币

交易内容	关联方	本年发生额	上年发生额
技术服务咨询收入	中铁国际集团有限公司	-	13,610
房屋租赁收入	中铁国际集团有限公司	5,832	8,171
房屋租赁收入	中铁财务有限责任公司	2,000	-
委托贷款利息收入	中铁置业集团有限公司	42,894	-
合计		50,726	21,781

单位:千元 币种:人民币

交易内容	关联方	本年发生额	上年发生额
管理费支出	中铁隧道集团有限公司	-	2,115
管理费支出	中铁宝桥集团有限公司	-	585
管理费支出	中铁科学研究院有限公司	-	970
手续费支出	中铁财务有限责任公司	126	-
物业费支出	中铁置业集团有限公司	7,420	7,285
子公司小计		7,546	10,955
物业费用支出	中铁宏达资产管理中心	3,500	3,500
其他租赁费用	中铁宏达资产管理中心	58	337
中铁工集团非上市范围内公司小计		3,558	3,837
合计		11,104	14,792

(6)关联方应收应付款项

本年本公司发生多项集团内重组(见附注九、1(1)), 上年关联方应收应付款项余额按照重组后单位进行列示。

单位:千元 币种:人民币

科目	关联方	年末余额	年初余额
货币资金	中铁财务有限责任公司	12,011,571	-
合计		12,011,571	-

单位:千元 币种:人民币

科目	关联方	年末余额		年初余额	
		账面余额	坏账准备	账面余额	坏账准备
应收账款	中铁建设投资集团有限公司	-	-	122,122	-
	中铁贵州旅游文化发展有限公司	383,453	-	622,905	-
	中铁昆明建设投资有限公司	99,621	-	-	-
	中铁投资集团有限公司	2,526,170	-	1,478,590	-
子公司小计		3,009,244	-	2,223,617	-
	中铁成都投资发展有限公司	2,373,249	-	2,303,703	-
	临策铁路有限责任公司	5,883	-	9,153	-
联营企业小计		2,379,132	-	2,312,856	-
	中铁成都天府新区投资有限公司	807,922	-	-	-
子公司之合营企业小计		807,922	-	-	-
合计		6,196,298	-	4,536,473	-

单位:千元 币种:人民币

科目	关联方	年末余额	年初余额
预付款项	中铁一局集团有限公司	249,915	601,357
	中铁二局集团有限公司	35,677	75,602
	中铁三局集团有限公司	15,661	30,882
	中铁四局集团有限公司	-	14,052
	中铁五局(集团)有限公司	29,718	90,846
	中铁六局集团有限公司	163,244	4,600
	中铁七局集团有限公司	25,429	31,004
	中铁八局集团有限公司	110,504	107,444
	中铁九局集团有限公司	7,539	168,824
	中铁十局集团有限公司	56,376	129,968
	中铁大桥局集团有限公司	13,184	72,730
	中铁电气化局集团有限公司	1,940	6,846
	中铁建工集团有限公司	6,007	57,812
	中铁隧道集团有限公司	688,655	99,107
	中铁上海工程局集团有限公司	206	14,207
	中铁二院工程集团有限责任公司	-	3,000
	中铁宝桥集团有限公司	-	22,796
	中铁科工集团有限公司	-	12,680
	中铁资源集团有限公司	-	528,328
	中铁港航局集团有限公司	12,686	13,412
	中国中铁航空港建设集团有限公司	-	38,246
	中铁第六勘察设计院集团有限公司	10,759	-
	中铁科学研究院有限公司	3,174	2,172
合计		1,430,674	2,125,915

单位:千元 币种:人民币

科目	关联方	年末余额	年初余额
存货-已完工尚未结算款	中铁贵州旅游文化发展有限公司	111,922	23,011
	中铁昆明建设投资有限公司	25,387	-
	中铁投资集团有限公司	59,527	75,373
子公司小计		196,836	98,384
	中铁重庆地铁交通投资发展有限公司	359,908	-
合营企业小计		359,908	-
合计		556,744	98,384

单位:千元 币种:人民币

科目	关联方	年末余额		年初余额	
		账面余额	坏账准备	账面余额	坏账准备
其他应收款	中国海外工程有限责任公司	88,861	-	58,861	-
	中铁一局集团有限公司	543,423	-	-	-
	中铁二局集团有限公司	171,689	-	160,468	-
	中铁三局集团有限公司	360,000	-	360,000	-
	中铁四局集团有限公司	44,022	-	29,505	-
	中铁五局(集团)有限公司	582	-	-	-
	中铁六局集团有限公司	1,965	-	170,000	-
	中铁七局集团有限公司	702,466	-	623,384	-
	中铁八局集团有限公司	570,000	-	-	-
	中铁九局集团有限公司	274,562	-	574,562	-
	中铁十局集团有限公司	299,124	-	120,000	-
	中铁大桥局集团有限公司	1,080,000	-	1,030,000	-
	中铁电气化局集团有限公司	8,626	-	501,156	-
	中铁建工集团有限公司	1,052,000	-	23	-
	中铁隧道集团有限公司	701,200	-	381,200	-
	中铁国际集团有限公司	50,285	-	312,340	-
	中铁上海工程局集团有限公司	400,000	-	15,945	-
	中铁二院工程集团有限责任公司	300,378	-	-	-
	中铁工程设计咨询集团有限公司	8,507	-	-	-
	中铁大桥勘测设计院集团有限公司	3,000	-	-	-
	华铁工程咨询有限责任公司	141	-	-	-
	中铁山桥集团有限公司	230,000	-	240,000	-
	中铁宝桥集团有限公司	2,536	-	4,235	-
	中铁科工集团有限公司	235,322	-	49,322	-
	中铁置业集团有限公司	10,498,150	-	5,890,380	-
	中铁交通投资集团有限公司	1,612,317	-	793,577	-
	中铁建设投资集团有限公司	95,069	-	762,381	-
	中铁资源集团有限公司	2,735,555	-	1,604,617	-
	中铁工程装备集团有限公司	101,313	-	65,000	-
	中铁港航局集团有限公司	601,000	-	-	-
	中国中铁航空港建设集团有限公司	1,216,359	-	139,168	-
	中铁物贸有限责任公司	1,355,000	-	8,000	-
	中铁贵州旅游文化发展有限公司	1,354,827	-	1,204,827	-
	中铁(平潭)投资建设有限公司	550,000	-	-	-
	中铁昆明建设投资有限公司	277,592	-	-	-
	中铁城市发展投资有限公司	1,604	-	-	-
	中铁投资集团有限公司	2,334,233	-	1,651,917	-
	中铁第六勘察设计院集团有限公司	154	-	-	-
	中铁科学研究院有限公司	70,777	-	20,000	-
	中铁武汉电气化局集团有限公司	126	-	-	-
合计		29,932,765	-	16,770,868	-

单位:千元 币种:人民币

科目	关联方	年末余额	年初余额
长期应收款	中国海外工程有限责任公司	175,000	175,000
	中铁一局集团有限公司	823,427	824,853
	中铁二局集团有限公司	1,372,606	1,372,919
	中铁三局集团有限公司	438,930	439,880
	中铁四局集团有限公司	1,186	1,278
	中铁五局(集团)有限公司	199,905	200,324
	中铁六局集团有限公司	350,000	350,000
	中铁七局集团有限公司	492,923	493,069
	中铁八局集团有限公司	595,000	595,000
	中铁九局集团有限公司	232,020	270,000
	中铁十局集团有限公司	471,548	471,713
	中铁大桥局集团有限公司	250,000	250,000
	中铁电气化局集团有限公司	620,000	620,000
	中铁建工集团有限公司	620,000	620,000
	中铁隧道集团有限公司	620,000	620,000
	中铁上海工程局集团有限公司	268,935	120,000
	中铁二院工程集团有限责任公司	370,000	370,000
	中铁山桥集团有限公司	130,000	130,000
	中铁科工集团有限公司	150,000	150,000
	中铁置业集团有限公司	3,650,000	1,000,000
	中铁交通投资集团有限公司	1,380,000	1,380,000
	中铁资源集团有限公司	437,257	436,116
	中铁港航局集团有限公司	300,000	300,000
	中国中铁航空港建设集团有限公司	520,000	520,000
	中铁科学研究院有限公司	20,000	20,000
合计		14,488,737	11,730,152

单位:千元 币种:人民币

科目	关联方	年末余额	年初余额
一年内到期的非流动资产	中国海外工程有限责任公司	-	100,000
	中铁二局集团有限公司	-	50,000
	中铁三局集团有限公司	-	200,000
	中铁六局集团有限公司	3,000	53,000
	中铁九局集团有限公司	-	200,000
	中铁大桥局集团有限公司	-	300,000
	中铁二院工程集团有限责任公司	-	100,000
	中铁置业集团有限公司	1,200,000	2,320,000
	中铁建设投资集团有限公司	-	341,000
	中铁资源集团有限公司	-	630,000
合计		1,203,000	4,294,000

单位:千元 币种:人民币

科目	关联方	年末余额	年初余额
应收股利	中国海外工程有限责任公司	-	26,913
	中铁建设投资集团有限公司	-	147
	中铁科学研究院有限公司	-	447
子公司小计		-	27,507
	刚果公路管理公司	-	51,173
前合营企业小计		-	51,173
合计		-	78,680

单位:千元 币种:人民币

科目	关联方	年末余额	年初余额
短期借款	中国铁路工程总公司	1,258,190	1,253,090
母公司小计		1,258,190	1,253,090
	中铁财务有限责任公司	1,000,000	-
子公司小计		1,000,000	-
合计		2,258,190	1,253,090

单位:千元 币种:人民币

科目	关联方	年末余额	年初余额
应付账款	中铁一局集团有限公司	389,541	236,769
	中铁二局集团有限公司	1,966,820	1,539,536
	中铁三局集团有限公司	369,838	272,583
	中铁四局集团有限公司	338,253	724,326
	中铁五局(集团)有限公司	500,724	390,907
	中铁六局集团有限公司	200,351	23,419
	中铁七局集团有限公司	410,510	351,560
	中铁八局集团有限公司	518,715	327,201
	中铁九局集团有限公司	257,016	247,496
	中铁十局集团有限公司	671,996	490,759
	中铁大桥局集团有限公司	175,605	154,981
	中铁电气化局集团有限公司	5,828	95,954
	中铁建工集团有限公司	178,780	264,252
	中铁隧道集团有限公司	656,242	632,573
	中铁上海工程局集团有限公司	156,886	69,084
	中铁二院工程集团有限责任公司	62,248	184,386
	中铁工程设计咨询集团有限公司	7,674	22,272
	中铁大桥勘测设计院集团有限公司	4,057	1,516
	中铁宝桥集团有限公司	21	-
	中铁科工集团有限公司	11,770	-
	中铁资源集团有限公司	726	15
	中铁工程装备集团有限公司	1,681	4,124
	中铁港航局集团有限公司	131,396	187,098
	中国中铁航空港建设集团有限公司	269,923	139,283
	中铁物贸有限责任公司	385,409	350,833
	中铁第六勘察设计院集团有限公司	16,410	-
	中铁科学研究院有限公司	6,324	10,679
	中铁武汉电气化局集团有限公司	8,276	-
合计		7,703,020	6,721,606

单位:千元 币种:人民币

科目	关联方	年末余额	年初余额
其他应付款	中国铁路工程总公司	1,600	2,594
母公司小计		1,600	2,594
	中国海外工程有限责任公司	22,240	52,942
	中铁一局集团有限公司	1,986,571	34,238
	中铁二局集团有限公司	1,464,228	968,826
	中铁三局集团有限公司	891,483	20,652
	中铁四局集团有限公司	2,431,570	177,770
	中铁五局(集团)有限公司	1,033,389	16,339
	中铁六局集团有限公司	1,165,178	45,533
	中铁七局集团有限公司	493,478	87,797
	中铁八局集团有限公司	200,274	68,549
	中铁九局集团有限公司	421,883	33,731
	中铁十局集团有限公司	458,924	89,031
	中铁大桥局集团有限公司	1,014,889	10,125
	中铁电气化局集团有限公司	2,739,500	11,386
	中铁建工集团有限公司	1,940,551	2,552
	中铁隧道集团有限公司	1,864,909	54,071
	中铁国际集团有限公司	3,512,464	17,622
	中铁上海工程局集团有限公司	321,335	20,527
	中铁二院工程集团有限责任公司	31,563	22,994
	中铁工程设计咨询集团有限公司	1,134,197	25,564
	中铁大桥勘测设计院集团有限公司	470,160	268,106
	华铁工程咨询有限责任公司	10,000	26,983
	中铁山桥集团有限公司	240,000	355,261
	中铁宝桥集团有限公司	521,403	416,587
	中铁科工集团有限公司	5,000	55,665
	中铁置业集团有限公司	284,007	55,671
	中铁人才交流咨询有限责任公司	-	1,157
	中铁交通投资集团有限公司	1,354,731	887,658
	中铁建设投资集团有限公司	544,678	903,610
	中铁资源集团有限公司	201,988	373,680
	中铁工程装备集团有限公司	400,000	35,203
	中铁港航局集团有限公司	251,100	9,127
	中国中铁航空港建设集团有限公司	266,136	137,635
	中铁物贸有限责任公司	150,000	7,451
	中铁贵州旅游文化发展有限公司	176,000	5,767
	中铁(平潭)投资建设有限公司	40,657	14,800
	中铁昆明建设投资有限公司	12,840	63,499
	中铁城市发展投资有限公司	415,333	-
	中铁投资集团有限公司	377,862	869,619
	中铁第六勘察设计院集团有限公司	124,181	-
	中铁科学研究院有限公司	113,668	142,207
	中铁武汉电气化局集团有限公司	97,944	-
子公司小计		29,186,314	6,389,935

其他应付款-续	中铁成都投资发展有限公司	-	244
联营企业小计		-	244
	中铁宏达资产管理中心	6	17
中铁工集团非上市范围内公司小计		6	17
合计		29,187,920	6,392,790

单位:千元 币种:人民币

科目	关联方	年末余额	年初余额
预收款项	中铁贵州旅游文化发展有限公司	5,567	57,503
	中铁投资集团有限公司	882,310	1,104,113
子公司小计		887,877	1,161,616
	中铁重庆轨道交通投资发展有限公司	979,133	-
合营企业小计		979,133	-
合计		1,867,010	1,161,616

十七、 补充资料

1、 当期非经常性损益明细表

单位：千元 币种：人民币

项目	金额
非流动资产处置损益	(24,067)
计入当期损益的政府补助(与企业业务密切相关,按照国家统一标准定额或定量享受的政府补助除外)	521,842
计入当期损益的对非金融企业收取的资金占用费	225,811
企业取得子公司、联营企业及合营企业的投资成本小于取得投资时应享有被投资单位可辨认净资产公允价值产生的收益	174
债务重组损益	28,458
除同公司正常经营业务相关的有效套期保值业务外,持有交易性金融资产、交易性金融负债产生的公允价值变动损益,以及处置交易性金融资产、交易性金融负债和可供出售金融资产取得的投资收益	(13,621)
除上述各项之外的其他营业外收入和支出	(22,417)
处置长期股权投资损失	(193,152)
本年转回个别认定法计提的减值准备	283,689
其他符合非经常性损益定义的损益项目	12,686
所得税影响额	(243,507)
少数股东权益影响额(税后)	(20,351)
合计	555,545

2、 净资产收益率及每股收益

报告期利润	加权平均净资产收益率(%)	每股收益	
		基本每股收益	稀释每股收益
归属于公司普通股股东的净利润	11.26	0.482	不适用
扣除非经常性损益后归属于公司普通股股东的净利润	10.65	0.456	不适用

3、 境内外会计准则下会计数据差异

(1). 同时按照国际会计准则与按中国会计准则披露的财务报告中净利润和净资产差异情况

√适用 □不适用

单位：千元 币种：人民币

	净利润		净资产	
	本年发生额	上年发生额	年末余额	年初余额
按中国会计准则归属于母公司股东	10,359,972	9,374,634	98,719,844	86,633,449
按国际会计准则调整的项目及金额:				
股权分置流通权	-	-	(170,436)	(170,436)
按国际会计准则归属于母公司普通股股东及永续债持有人	10,359,972	9,374,634	98,549,408	86,463,013

(2). 同时按照境外会计准则与按中国会计准则披露的财务报告中净利润和净资产差异情况

□适用 √不适用

4、会计政策变更相关补充资料

公司根据财政部 2014 年发布的《企业会计准则第 2 号——长期股权投资》等八项会计准则变更了相关会计政策并对比较财务报表进行了追溯重述，重述后的 2013 年 1 月 1 日、2013 年 12 月 31 日合并资产负债表如下：

单位：千元 币种：人民币

项目	2013 年 1 月 1 日 (已重述)	2013 年 12 月 31 日 (已重述)	2014 年 12 月 31 日
流动资产：			
货币资金	72,490,809	81,423,526	77,354,348
以公允价值计量且其变动计入当期损益的金融资产	205,222	132,341	108,753
应收票据	1,227,676	1,746,532	1,567,393
应收账款	100,972,076	123,089,507	145,830,995
预付款项	28,575,613	31,311,851	31,640,331
应收利息	74,163	202,702	181,973
应收股利	56,859	107,490	38,904
其他应收款	29,551,266	34,258,378	37,901,654
存货	198,028,323	225,573,316	241,516,854
一年内到期的非流动资产	947,898	4,183,248	8,138,476
其他流动资产	2,534,036	859,963	1,022,861
流动资产合计	434,663,941	502,888,854	545,302,542
非流动资产：			
发放贷款及垫款	141	-	-
可供出售金融资产	5,897,464	7,749,370	8,786,275
长期应收款	6,621,028	10,044,182	11,546,903
长期股权投资	4,658,592	5,888,539	6,561,023
投资性房地产	1,875,079	2,522,005	3,297,545
固定资产	34,723,463	36,888,967	43,181,465
在建工程	6,587,605	7,194,546	4,937,121
工程物资	181,400	147,974	308,454
固定资产清理	5,033	6,591	1,103
无形资产	45,277,475	44,276,681	48,199,622
商誉	857,239	829,540	828,683
长期待摊费用	224,782	195,621	282,622
递延所得税资产	3,900,674	4,000,413	4,281,358
其他非流动资产	5,359,011	5,567,247	5,532,523
非流动资产合计	116,168,986	125,311,676	137,744,697
资产总计	550,832,927	628,200,530	683,047,239
流动负债：			
短期借款	60,259,241	62,761,372	60,757,488
吸收存款	-	-	3,434,796
以公允价值计量且其变动计入当期损益的金融负债	203,263	186,450	303,830
应付票据	19,617,265	24,950,040	27,239,446
应付账款	160,441,086	181,343,151	218,207,469
预收款项	64,712,653	80,247,567	80,745,204
应付职工薪酬	2,628,791	2,606,865	2,741,496
应交税费	10,432,877	12,225,222	13,308,411
应付利息	968,423	1,220,951	1,351,613
应付股利	183,618	152,865	61,321
其他应付款	30,495,683	35,061,256	36,324,122
一年内到期的非流动负债	14,404,623	19,447,115	26,625,008
其他流动负债	1,772,524	40,029	39,838
流动负债合计	366,120,047	420,242,883	471,140,042

非流动负债:			
长期借款	60,849,257	67,110,829	59,442,327
应付债券	27,049,341	35,287,725	33,291,547
长期应付款	948,229	2,335,884	3,164,211
长期应付职工薪酬	5,619,491	4,280,449	3,972,029
专项应付款	67,025	67,025	67,025
预计负债	206,503	261,002	259,793
递延收益	655,392	695,489	1,381,599
递延所得税负债	988,806	955,534	1,102,971
其他非流动负债	169,033	163,717	161,880
非流动负债合计	96,553,077	111,157,654	102,843,382
负债合计	462,673,124	531,400,537	573,983,424
所有者权益:			
股本	21,299,900	21,299,900	21,299,900
其他权益工具	-	-	2,982,000
其中: 永续债	-	-	2,982,000
资本公积	30,801,247	30,639,496	30,529,448
其他综合收益	(690,056)	(234,736)	25,528
专项储备	-	-	-
盈余公积	2,258,905	2,668,459	3,416,757
一般风险准备	204,030	294,767	736,266
未分配利润	24,088,936	31,965,563	39,729,945
归属于母公司所有者权益合计	77,962,962	86,633,449	98,719,844
少数股东权益	10,196,841	10,166,544	10,343,971
所有者权益合计	88,159,803	96,799,993	109,063,815
负债和所有者权益总计	550,832,927	628,200,530	683,047,239

第十三节 备查文件目录

备查文件目录	载有法定代表人签名的年度报告
备查文件目录	载有单位负责人、主管会计工作的负责人、会计机构负责人签名并盖章的财务报告
备查文件目录	报告期内在中国证券报、上海证券报、证券日报、证券时报上公开披露过的所有公司文件的正本及公告的原稿
备查文件目录	公司在香港联合交易所主板公布的2014年年度报告

董事长：李长进

董事会批准报送日期：2015 年 3 月 30 日