



СТАТИСТИЧКИ КАЛЕНДАР РЕПУБЛИКЕ СРБИЈЕ STATISTICAL POCKETBOOK OF THE REPUBLIC OF SERBIA 2014



ISSN 1820-6794

- Ревидирано издање -
- Revised edition -

**Статистички
календар
Републике Србије**

2014

**Statistical
Pocketbook of
the Republic of Serbia**

Издавач: Републички завод за статистику
Published by: Statistical Office of the Republic of Serbia
За издавача: проф. др Драган Вукмировић, директор
For publisher: Professor Dragan Vukmirović, PhD, Director

Приликом коришћења података објављених у овој
публикацији обавезно је навођење извора.
Using data of this publication is subject to quoting source.

ПРЕДГОВОР

„Статистички календар Републике Србије“ садржи најзначајније статистичке податке о друштвеном и економском развоју земље. Приликом избора података водило се рачуна о потребама и интересовању најширег круга корисника, од ученика основних школа до најстаријих слојева становништва.

Републички завод за статистику настојао је да пружи корисницима најновије податке према периодици завршених истраживања. Ова публикација представља резултат свих статистичких истраживања која се врше на основу јединственог програма. Имајући то у виду, можемо рећи да је ово заједничка публикација целог статистичког информационог система. Поред статистичке грађе РЗС-а, „Календар“ садржи податке преузете од Народне банке Србије, МУП-а, Министарства правде, Министарства рада и социјалне политике, Института за јавно здравље Србије „Др Милан Јовановић Батут“, Републичког фонда за пензијско и инвалидско осигурање, Националне службе за запошљавање, Хидрометеоролошког завода и других институција.

Републички завод за статистику од 1999. године не располаже појединим подацима за АП Косово и Метохија, тако да они нису садржани у обухвату података за Републику Србију (укупно).

У Београду, април 2014.

Директор
Проф. др Драган Вукмировић

PREFACE

“The Statistical Pocketbook of the Republic of Serbia” is an edition of the Statistical Office of the Republic of Serbia that offers the principal statistical data on the national social and economic development. The selection of data was made in compliance with the requirements and interest of the wide circle of users, from the primary school pupils to the old people category.

The Statistical Office of the Republic of Serbia took efforts to provide the latest data according to the accomplished surveys. The publication is an outcome of all statistical surveys conducted pursuant to the unified program. With this regard we are free to see this publication as a joint venture of the overall statistical information system. Apart from the SORS statistics, this pocketbook contains the data taken from the National Bank of Serbia, the Ministry of interior, the Ministry of justice, the Ministry of labor and social policy of the Republic of Serbia, the Public health institute of the Republic of Serbia “Dr Milan Jovanović Batut”, the Fund for pension and disablement insurance of the RS, the National employment service, the Hydro-meteorological service of Serbia and other institutions.

Starting from 1999 the Statistical Office of the Republic of Serbia does not have at disposal certain data relative to AP Kosovo and Metohia and therefore these data are not included in the coverage for the Republic of Serbia (total).

Belgrade, April 2014

Director

Prof. Dragan Vukmirović, PhD

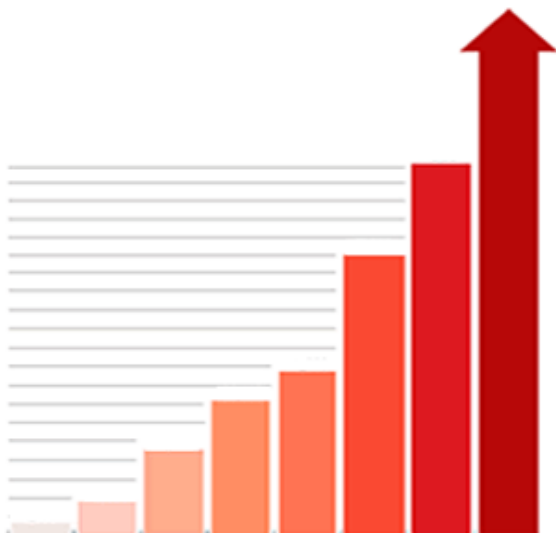
САДРЖАЈ CONTENTS

Предговор	3
<i>Preface</i>	4
Садржај / Contents	5
СТАТИСТИЧКИ ПРЕГЛЕД / STATISTICAL REVIEW	7
Географски преглед / <i>Geographical review</i>	9
Клима, животна средина и културна баштина <i>Climate, environment and cultural heritage</i>	17
Избори / <i>Elections</i>	25
Становништво / <i>Population</i>	29
Национани рачуни / <i>National accounts</i>	40
Запосленост и зараде / <i>Employment and salaries and wages</i>	43
Потрошња становништва / <i>Individual consumption</i>	53
Цене / <i>Prices</i>	55
Пољопривреда / <i>Agriculture</i>	56
Шумарство / <i>Forestry</i>	61
Индустрија и енергетика / <i>Industry and energy</i>	62
Грађевинарство / <i>Construction</i>	66
Спољна трговина / <i>External trade</i>	70
Унутрашња трговина / <i>Domestic trade domestic trade</i>	75
Угоститељство и туризам <i>Catering trade and tourism catering trade and tourism</i>	76
Саобраћај / <i>Transport</i>	77
Образовање / <i>Education</i>	85
Употреба ИК технологија у домаћинствима / <i>ICT usage – households</i>	93
Наука / <i>Science</i>	95
Култура / <i>Culture</i>	96
Здравство / <i>Public health</i>	101
Социјално осигурање / <i>Social insurance</i>	103
Социјална заштита / <i>Social work</i>	104
Правосуђе / <i>Justice administration</i>	105

МЕЂУНАРОДНИ ПРЕГЛЕД / INTERNATIONAL REVIEW	107
Оснивни географски подаци / <i>Main geographic data</i>	109
Површина и главни градови држава, 2006. World countries: area and capital, 2006	111
Становништво / <i>Population</i>	116
Запосленост / <i>Employment</i>	118
Бруто домаћи производ / <i>Gross domestic product</i>	122
Девизни курсеви / <i>Exchange rates</i>	125
Позивни бројеви у међународном телефонском саобраћају <i>Call numbers in international telephone traffic</i>	130
Временске зоне / <i>Time zones</i>	133
ОПШТИ ПРЕГЛЕД / OVERVIEW	135
Грб, застава и химна Републике Србије <i>Coat of arms, flag and anthem of the Republic of Serbia</i>	137
Народна скупштина Републике Србије <i>National Assembly of the Republic of Serbia</i>	139
Позивни бројеви у домаћем телефонском саобраћају <i>Call numbers in domestic telephone traffic</i>	146
Регистарске ознаке моторних возила / <i>Registration signs of motor vehicles</i>	149
Фестивали културе / <i>Cultural festivals</i>	153
Културна баштина / <i>Cultural heritage</i>	156
ДОДАТАК / ANNEX	159
Статистика / <i>Basic principles of statistics</i>	161
Информатика / <i>Information technology</i>	170
Мерне јединице / <i>Mesurements</i>	171
Хемијски елементи / <i>Chemical elements</i>	182
Азбука, абечеда, алфабет и енглески алфабет <i>Serbian cyrillic, Serbian latin, Greek alphabet and english alphabet</i>	187
Римски бројеви / <i>Roman numerals</i>	188
Називи за месеце / <i>Months</i>	188

СТАТИСТИЧКИ ПРЕГЛЕД

STATISTICAL REVIEW



ГЕОГРАФСКИ ПРЕГЛЕД
GEOGRAPHIC REVIEW



**ГЕОГРАФСКЕ КООРДИНАТЕ
КРАЈЊИХ ТАЧАКА РЕПУБЛИКЕ
СРБИЈЕ**

**GEOGRAPHIC COORDINATES OF THE
EXTREME POINTS OF THE
REPUBLIC OF SERBIA**

	Северна географска ширина <i>North latitude</i>	Источна географска дужина ¹⁾ <i>East longitude¹⁾</i>	Општина <i>Municipality</i>	Место <i>Place</i>	
Север	46°11'	19°40'	Суботица <i>Subotica</i>	10 km северно од Суботице <i>10 km north of Subotica</i>	North
Југ	41°53'	20°36'	Гора / <i>Gora</i>	Рестелица / <i>Restelica</i> Стара планина, врх	South
Исток	43°11'	23°00'	Димитровград <i>Dimitrovgrad</i>	Сребрна глава <i>Stara planina, Srebrna Glava peak</i>	East
Запад	45°55'	18°49'	Сомбор / <i>Sombor</i>	Бачки Брег / <i>Bački Breg</i>	West

Извор: Војногеографски институт, Београд.

¹⁾ По Гриничу.

Source: Military-geographic Institute, Belgrade.

¹⁾ By Greenwich.

**ДУЖИНА ГРАНИЦА
РЕПУБЛИКЕ СРБИЈЕ
(1. јануара 2013)**

**LENGTH OF BOUNDARIES OF THE
REPUBLIC OF SERBIA
(1 January 2013)**

km

km

	Врста границе <i>Type of border</i>			Укупна дужина <i>Total length</i>	%	
	суво- земна <i>land</i>	речна <i>rivers</i>	језерска <i>lakes</i>			
Укупно	1 567,3	751,1	43,3	2 361,7	100,0	Total
%	66,4	31,8	1,8	100,0	-	%
Мађарска	156,7	18,0	-	174,7	7,4	Hungary
Румунија	258,6	289,3	-	547,9	23,2	Romania
Бугарска	333,5	27,0	-	360,5	15,3	Bulgaria
Македонија	247,4	35,5	-	282,9	12,0	Macedonia
Албанија	110,6	3,0	-	113,6	4,8	Albania
Босна и Херцеговина	109,9	217,7	43,3	370,9	15,7	Bosnia and Herzegovina
Хрватска	111,1	150,6	-	261,7	11,1	Croatia
Црна Гора	239,5	10,0	-	249,5	10,5	Montenegro

Извор: Републички геодетски завод (подаци о утврђеним државним границама из граничне документације коју поседује Служба за границе Министарства спољних послова).

Source: Republic Geodetic Authority (Data on established state borders from the border documentation available in the Borders Service of the Ministry of Foreign Affairs of the Republic of Serbia).

ПОВРШИНА РЕПУБЛИКЕ СРБИЈЕ
(1. јануара 2013)
km²

REPUBLIC OF SERBIA – AREA
(1 January 2013)
km²

	Површина Area			Површина Area	
	укупно Total	учешће, % Share, %		укупно Total	учешће, % Share, %
РЕПУБЛИКА СРБИЈА REPUBLIC OF SERBIA	88 502	100	СРБИЈА – ЈУГ SRBIJA – JUG	63 654	71,9
СРБИЈА – СЕВЕР SRBIJA – SEVER	24 848	28,1	Регион Шумадије и Западне Србије <i>Region Šumadije i</i> <i>Zapadne Srbije</i>	26 495	29,9
Београдски регион <i>Beogradski region</i>	3 234	3,6	Регион Јужне и Источне Србије <i>Region Južne i Istočne</i> <i>Srbije</i>	26 249	29,7
Регион Војводине <i>Region Vojvodine</i>	21 614	24,4	Регион Косово и Метохија <i>Region Kosovo i Metohija</i>	10 910	12,4

Извор: Републички геодетски завод.

Source: Republic Geodetic Office.

**АДМИНИСТРАТИВНО-
ТЕРИТОРИЈАЛНА ПОДЕЛА
РЕПУБЛИКЕ СРБИЈЕ
(1. јануара 2013)¹⁾**

**ADMINISTRATIVE AND TERRITORIAL
DISTRIBUTION OF THE REPUBLIC OF
SERBIA
(1 January 2013)¹⁾**

	Република Србија / Republic of Serbia						Areas
	укупно <i>total</i>	Србија – север <i>Serbia – sever</i>		Србија – југ <i>Serbia – jug</i>			
		Београдски регион <i>Beogradski region</i>	Војводине <i>Region Vojvodine</i>	Регион Шумадије и Западне Србије <i>Region Šumadije i Zapadne Srbije</i>	Регион Јужне и Источне Србије <i>Region Južne i Istočne Srbije</i>	Регион Косово и Метохија <i>Region Kosovo i Metohija</i>	
Области	30	1	7	8	9	5	Areas
Управни окрузи	29	0	7	8	9	5	Administrative districts
Градови	24	1	6	10	6	1	Cities
Градови са градским општинама	5	1	1	0	3	0	Cities with city municipalities
Општине	197	17	46	52	53	29	Municipalities
Општине без статуса града	150	0	39	42	41	28	Municipalities without status of city
Општине са статусом града	19	0	5	10	3	1	Municipalities with status of city
Градске општине	28	17	2	0	9	0	City municipalities
Насеља	6 158	157	467	2 112	1 973	1 449	Settlements
Градска насеља	193	16	52	53	46	26	Urban settlements

¹⁾ Исказано у складу са Уредбом о номенклатури статистичких територијалних јединица (НСТЈ).

¹⁾ Pursuant to the National nomenclature of statistical territorial units (NSTJ).

ЈЕЗЕРА

преко 4 km²

LAKES

over 4 km²

Језеро <i>Lake</i>	Површина, km ² <i>Area, km²</i>	Надморска висина, m <i>Altitude, m</i>	Највећа дубина, m <i>Maximum depth, m</i>	Запремина воде, мил. m ³ <i>Water volume, mill. m³</i>
Ђердапско ¹⁾ <i>Lake Đerdap¹⁾</i>	253	70	92	5000
Власинско <i>Lake Vlasina (on the Vlasina river)</i>	16,0	1 213	22	176
Перуђачко (на Дрини) <i>Lake Perućac (on the Drina river)</i>	12,4	290	70	340
Газиводе / <i>Gazivode</i>	11,9	693	105	370
Зворничко (на Дрини) <i>Lake Zvornik (on the Drina river)</i>	8,1	140	28	89
Златарско (на Увцу) <i>Lake of Zlatar (on the Uvac river)</i>	7,2	880	75	273
Потпењко (на Лиму) <i>Lake Potpeć (on the Lim river)</i>	7,0	437	40	44
Палићко / <i>Lake of Palić</i>	5,6	101	3,5	11
Бело / <i>Belo Lake</i>	4,8	75	2,5	7

Извор: Географски факултет, Београд.

¹⁾ Румунији припада 75 km².

Source: Faculty of geography, Belgrade.

¹⁾ 75 km² belong to the territory of Romania.ЗНАЧАЈНИЈИ ПЛАНИНСКИ ВРХОВИ¹⁾

преко 2000 m

MAJOR MOUNTAIN PEAKS ¹⁾

over 2000 m

Врх <i>Peak</i>	Планина <i>Mountain</i>	Надморска висина, m <i>Altitude, m</i>
Ђеравица / <i>Đeravica</i>	Проклетије / <i>Prokletije</i>	2 656
Пескови / <i>Peskovi</i>	Шар-планина / <i>Šar-planina</i>	2 651
Бистра / <i>Bistra</i>	Шар-планина / <i>Šar-planina</i>	2 609
Црни врх / <i>Crni vrh</i>	Шар-планина / <i>Šar-planina</i>	2 585
Вртоп / <i>Vrtop</i>	Шар-планина / <i>Šar-planina</i>	2 555
Гусан / <i>Gusan</i>	Проклетије / <i>Prokletije</i>	2 539
Богдаш / <i>Bogdaš</i>	Проклетије / <i>Prokletije</i>	2 533
Жути камен / <i>Žuti kamen</i>	Проклетије / <i>Prokletije</i>	2 522

Извор: Војногеографски институт, Београд.

Source: Military Geographic Institute, Belgrade.

ПЛАНИНСКИ ВРХОВИ¹⁾ (наставак)
преко 2000 m
MOUNTAIN PEAKS¹⁾ (continued)
over 2000 m

Врх Peak	Планина Mountain	Надморска висина, m Altitude, m
Маја е Ропс / <i>Maja e Rops</i>	Богичевица / <i>Bogičevica</i>	2 501
Љуботен / <i>Ljuboten</i>	Шар-планина / <i>Šar-planina</i>	2 498
Маја / <i>Maja</i>	Шар-планина / <i>Šar-planina</i>	2 493
Ветерник / <i>Veternik</i>	Копривник / <i>Koprivnik</i>	2 461
Хајла / <i>Hajla</i>	Хајла / <i>Hajla</i>	2 403
Коритник / <i>Koritnik</i>	Коритник / <i>Koritnik</i>	2 393
Русулија / <i>Rusulija</i>	Жљеб / <i>Žjeb</i>	2 381
Стреоц / <i>Streoc</i>	Стреочка планина <i>Streočka planina</i>	2 377
Тромеђа / <i>Tromeda</i>	Проклетије / <i>Prokletije</i>	2 366
Жљеб / <i>Žjeb</i>	Жљеб / <i>Žjeb</i>	2 365
Раса е Зогит / <i>Rasa e Zogit</i>	Јуничка планина <i>Junička planina</i>	2 305
Мрамор / <i>Mramor</i>	Шар-планина / <i>Šar-planina</i>	2297
Ошљак / <i>Ošljak</i>	Ошљак / <i>Ošljak</i>	2 212
Овчинец / <i>Ovčinec</i>	Шар-планина / <i>Šar-planina</i>	2 177
Миџор / <i>Midžor</i>	Стара планина / <i>Stara planina</i>	2 168
Поглед / <i>Pogled</i>	Мокра гора / <i>Mokra gora</i>	2 154
Бандера / <i>Bandera</i>	Сува планина (Пећка) <i>Suva planina (Peč's)</i>	2 098
Острвица / <i>Ostrvica</i>	Острвица / <i>Ostrvica</i>	2 092
Маљи Ксула е Прифтит / <i>Malji Ksula e Priftit</i>	Шар-планина / <i>Šar-planina</i>	2 092
Дупљак / <i>Dupljak</i>	Стара планина / <i>Stara planina</i>	2 032
Мурга / <i>Murga</i>	Шар-планина / <i>Šar-planina</i>	2 025
Панчићев врх / <i>Pančičev vrh</i>	Копаоник / <i>Kopaonik</i>	2 017
Маја е Вјељакут / <i>Maja e Vjeljakut</i>	Паклен (Пећки) / <i>Paklen (of Peč)</i>	2 014

Извор: Војногеографски институт, Београд.

Source: Military Geographic Institute, Belgrade.

ВАЖНИЈЕ РЕКЕ

MAJOR RIVERS

km

km

Река <i>River</i>	Дужина <i>Length</i>		Пловност у Републици Србији <i>Navigability in Republic of Serbia</i>	Улива се у <i>Discharges into</i>
	укупно <i>Total</i>	у Републици Србији <i>In the Republic of Serbia</i>		
Дунав / <i>Danube</i>	2 783	588	588	Црно море / <i>Black Sea</i>
Тиса / <i>Tisa</i>	966	168	168	Дунав / <i>Danube</i>
Сава / <i>Sava</i>	945	206	206	Дунав / <i>Danube</i>
Тамиш / <i>Tamiš</i>	359	118	3	Дунав / <i>Danube</i>
Дрина / <i>Drina</i>	346	220	-	Сава / <i>Sava</i>
Западна Морава ¹⁾ <i>Zapadna Morava</i> ¹⁾	308	308	-	Велику Мораву <i>Velika Morava</i>
Јужна Морава ²⁾ <i>Južna Morava</i> ²⁾	295	295	-	Велику Мораву <i>Velika Morava</i>
Ибар <i>Ibar</i>	272	272	-	Западну Мораву <i>Zapadna Morava</i>
Бегеј (пловни) <i>Begej (navigable)</i>	244	75	75	Тису / <i>Tisa</i>
Нишава / <i>Nišava</i>	218	151	-	Јужну Мораву <i>Južna Morava</i>
Тимок ³⁾ / <i>Timok</i> ³⁾	202	202	-	Дунав / <i>Danube</i>
Велика Морава <i>Velika Morava</i>	185	185	3	Дунав / <i>Danube</i>
Топлица / <i>Toplica</i>	130	130	-	Јужну Мораву <i>Južna Morava</i>
Пек ⁴⁾ / <i>Pek</i> ⁴⁾	129	129	-	Дунав / <i>Danube</i>
Бели Дрим / <i>Beli Drim</i>	125	108	-	Дрим / <i>Drim</i>
Ћехотина / <i>Čehotina</i>	125	100	-	Дрину / <i>Drina</i>
Расина / <i>Rasina</i>	92	92	-	Западну Мораву <i>Zapadna Morava</i>
Ситница / <i>Sitnica</i>	90	90	-	Ибар / <i>Ibar</i>

ВАЖНИЈЕ РЕКЕ (наставак)

MAJOR RIVERS (continued)

km km

Река <i>River</i>	Дужина <i>Length</i>		Пловност у Републици Србији <i>Navigability in the Republic of Serbia</i>	Улива се у <i>Discharges into</i>
	укупно <i>Total</i>	у Републици Србији <i>In the Republic of Serbia</i>		
Јабланица <i>Jablonica</i>	85	85	-	Јужну Мораву <i>Južna Morava</i>
Црни Тимок / <i>Crni Timok</i>	84	84	-	Тимок / <i>Timok</i>
Колубара / <i>Kolubara</i>	82	82	-	Саву / <i>Sava</i>
Јадар / <i>Jadar</i>	75	75	-	Дрину / <i>Drina</i>
Јасеница <i>Jasenica</i>	79	79	-	Велику Мораву <i>Velika Morava</i>
Млава / <i>Mlava</i>	78	78	-	Дунав / <i>Danube</i>
Ђетиња / <i>Đetinja</i>	75	75	-	Западну Мораву <i>Zapadna Morava</i>
Ветерница / <i>Veternica</i>	75	75	-	Јужну Мораву <i>Južna Morava</i>
Пуста / <i>Pusta</i>	71	71	-	Јужну Мораву <i>Južna Morava</i>
Власина / <i>Vlasina</i>	70	70	-	Јужну Мораву <i>Južna Morava</i>
Ресава / <i>Resava</i>	65	65	-	Велику Мораву <i>Velika Morava</i>
Гружа / <i>Gruža</i>	62	62	-	Западну Мораву <i>Zapadna Morava</i>

Извор: Географски факултет, Београд.

¹⁾ С Голијском Моравицом.

²⁾ С Биначком Моравом.

³⁾ С Белим Тимоком и Трговишким Тимокком.

⁴⁾ С Липом.

Source: Faculty of geography, Belgrade.

¹⁾ With Golijaska Moravica.

²⁾ With Binačka Morava.

³⁾ With Beli Timok and Timok Trgoviški.

⁴⁾ With Lipa.

КОРИШЋЕЊЕ И ЗАШТИТА ВОДА

WATER USAGE AND PROTECTION

мл. м³

mill. m³

	2010	2011	2012	
Коришћење вода				Water use
У насељима	450	457	455	In settlements
У индустрији ¹⁾	3 144	3 481	3 067	In industry ¹⁾
За наводњавање	65	66	110	For irrigation
Отпадне воде				Wastewater
Из насеља ²⁾	446	434	433	In settlements ²⁾
Из индустрије	3 314	3 448	3 047	In industry
Пречишћене воде				Water treatment
Из насеља	45	48	49	In settlements
Из индустрије	166	136	120	In industry

¹⁾ Искључене су проточне воде у хидроелектранама.

¹⁾ Flowing water in hydropower plants are excluded.

²⁾ Укупне отпадне воде из општина са јавном канализацијом и без ње. Атмосферске воде нису укључене.

²⁾ Total wastewater from municipalities with or without sewerage system. Atmospheric water is excluded.

**КОРИШЋЕЊЕ ВОДЕ ЗА
НАВОДЊАВАЊЕ**

IRRIGATION WATERS

	Захваћене воде, хиљ. м ³ <i>Water abstraction, thousand m³</i>					
	укупно <i>Total</i>	из подземних вода <i>Underground waters</i>	из водотока <i>Rivers</i>	из акумулација и језера <i>Reservoirs and lakes</i>	из водовода / <i>Water supply systems</i>	
2011	66 092	1 400	61 168	3 524	0	2011
2012	110 445	5 768	100 160	4 401	116	2012
Дунав	48 296	4 114	42 183	1 898	101	Danube
Сава	2 600	822	1 661	117	-	Sava
Тиса	19 524	594	16 543	2 386	1	Tisa
Велика Морава	176	160	16	-	-	Velika Morava
Јужна Морава	39 793	22	39 757	0	14	Južna Morava
Западна Морава	3	3	-	-	-	Zapadna Morava
Дрина	53	53	-	-	-	Drina

**НАВОДЊАВАНЕ ПОВРШИНЕ
И ПОПЛАВЕ**
IRRIGATED AREAS AND FLOODS

	2010	2011	2012	
Наводњавање				Irrigation
Наводњаване површине, хиљ. ха	25	34	53	Irrigated area, thous. ha
Поплаве				Floods
Укупно поплавлена коришћена пољопривредна површина, хиљ. ха	127	89	68	Total flooded utilized agricultural area, thous. ha
Одводњаване површине, хиљ. ха	1 954	1 979	1 837	Drained area, thousand ha
Број поплавлених насеља	671	303	206	Number of flooded settlements
Еродирано земљиште, км ²	2 623	3 708	6 296	Eroded land, км ²

**ПОТРОШЊА ОПАСНИХ ХЕМИКАЛИЈА
ПО КЛАСАМА ТОКСИЧНОСТИ¹⁾**
**CONSUMPTION OF HAZARDOUS
CHEMICALS BY TOXICITY CLASSES¹⁾**

t	2010	2011	2012	t
Укупно	599 802	721 324	795 531	Total
A – Канцерогене, мутагене и токсичне по репродукцију	18 624	18 777	18 357	A – Carcinogenic, mutagenic and repro-toxic
B – Хронично токсичне	4 126	3 679	3 307	B – Chronically toxic
C – Веома токсичне	177 691	169 788	237 406	C – Very toxic
D – Токсичне	305 082	414 200	418 817	D – Toxic
E – Штетне	94 280	114 880	117 914	E – Harmful

¹⁾ Обухваћени су сектори: Рударство, Прерађивачка индустрија и Снабдевање ел. енергијом, гасом и паром, као и области: Скупљање, пречишћавање и дистрибуција воде и Уклањање отпадних вода.

¹⁾ Included CA sections: Mining and quarrying, Manufacturing, Electricity, gas, steam and air conditioning supply and CA divisions: Water collection, treatment and supply and Sewerage.

**ГЕНЕРИСАНИ ИНДУСТРИЈСКИ
ОТПАД¹⁾**

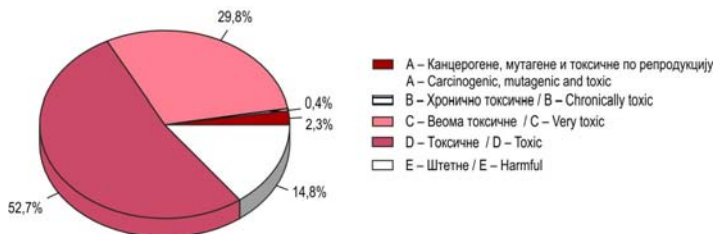
**GENERATED INDUSTRIAL
WASTE ¹⁾**

t	2010	2011	2012	t
Укупно	33 612 340	49 000 713	54 430 686	Total
Опасни	11 161 172	12 794 688	14 447 405	Hazardous
Неопасни	22 451 168	36 206 025	39 983 280	Non-hazardous
Рударство	26 458 201	41 517 933	47 896 172	Mining and quarrying
Опасни	11 060 611	12 699 792	14 378 455	Hazardous
Праваљивачка индустрија	1 135 352	1 127 113	790 681	Manufacturing
Опасни	99 081	93 473	68 002	Hazardous
Снабдевање ел. енергијом, гасом и паром	6 018 787	6 355 668	5 743 832	Electricity, gas, steam and air conditioning supply
Опасни	1 480	1 423	948	Hazardous

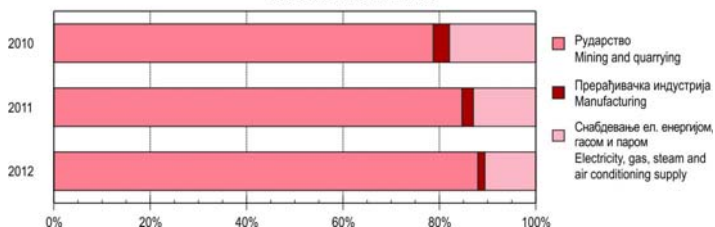
¹⁾ Обухваћени су сектори: Рударство, Праваљивачка индустрија и Снабдевање ел. енергијом, гасом и паром.

¹⁾ Included sections: Mining and quarrying, Manufacturing, Electricity, gas, steam and air conditioning supply.

Потрошња опасних хемикалија, према класама токсичности, 2012.
Consumption of hazardous chemicals, by toxicity classes, 2012



Створени отпад
Generated industrial waste



КВАЛИТЕТ ВАЗДУХА, 2012.
AIR QUALITY, 2012

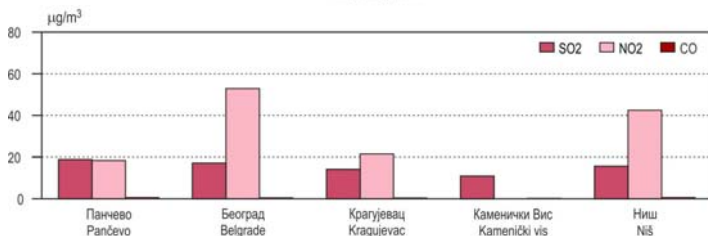
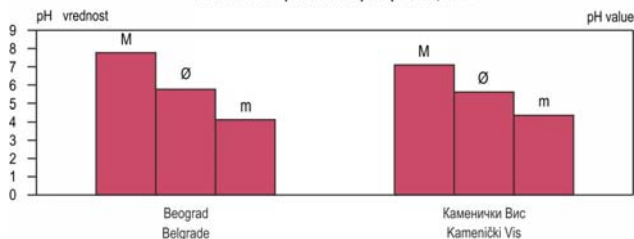
Аутоматска мерна станица за квалитет ваздуха	Концентрација загађујућих материја – годишње вредности, $\mu\text{g}/\text{m}^3$ Annual concentration of pollutants, $\mu\text{g}/\text{m}^3$			Air quality automatic measuring station
	SO ₂	NO ₂	CO	
Панчево – Содара	18,8	18,3	0,7	Pančevo – Sodara
Београд – Мостар	17,1	52,9 ¹⁾	0,6	Beograd – Mostar
Крагујевац	14,1	21,5	0,5	Kragujevac
Каменички Вис	10,9	-	0,3	Kamenički Vis
Ниш	15,6	42,5 ¹⁾	0,7	Niš

Извор: Агенција за заштиту животне средине.

¹⁾ Граничне вредности.

Source: Environmental Protection Agency

¹⁾ Limit value

 Квалитет ваздуха, 2012.
Air quality, 2012

 Хемизам падавина, 2012.
Chemical composition of precipitation, 2012


ЗАШТИЋЕНА ПРИРОДНА ДОБРА, 2012.

PROTECTED NATURAL AREAS, 2012

	Република Србија / Republic of Serbia				Protected natural heritage ¹⁾
	укупно Total	централ- на Србија Central Serbia	Војво- дина Vojvo- dina	Косово и Метохија Kosovo and Metohija	
Заштићена природна добра¹⁾	461	282	130	49	
Национални паркови	5	3	1	1	National parks
Паркови природе	16	5	10	1	Natural parks
Предели	16	13	2	1	Landscapes
Резервати	69	39	24	6	Reservations
Споменици природе	315	191	89	35	Nature monuments
Културно-историјски предели	39	31	3	5	Cultural and historical areas
Заштићено станиште	1	0	1	0	Protected habitat

Извор: Завод за заштиту природе Србије (www.zzps.rs).

¹⁾ Закон о заштити природе („Службени гласник РС”, бр. 36/09, 88/10 и 91/10).

Source: Institute for Nature Conservation of Serbia (www.zzps.rs).

¹⁾ Law on the Protection of nature (Official Gazette of RS, No. 36/09, 88/10, 91/10)

ЗАШТИЋЕНЕ БИЉНЕ И ЖИВОТИЊСКЕ ВРСТЕ, 2012.

PROTECTED PLANT AND ANIMAL SPECIES, 2012

	Укупно / Total	
Строго заштићене и заштићене дивље врсте биљака, животиња и гљива¹⁾	2 613	Strictly protected and protected wild species of plants, animals and fungi¹⁾
Строго заштићене дивље врсте	1 760	Strictly protected wild species
Заштићене дивље врсте	853	Protected wild species
Дивље врсте флоре и фауне стављене под контролу коришћења и промета ²⁾	97	Wild flora and fauna under the regulation of use and marketing ²⁾

Извор: Завод за заштиту природе Србије (www.zzps.rs).

¹⁾ Правилник о проглашењу и заштити строго заштићених и заштићених дивљих врста биљака, животиња и гљива („Службени гласник РС”, број 5/10).

²⁾ Уредба о стављању под контролу коришћења и промета дивље флоре и фауне („Службени гласник РС”, бр. 31/05, 45/05, 22/07, 38/08, 9/09 и 17/10).

Source: Institute for Nature Conservation of Serbia (www.Zzps.rs).

¹⁾ Promulgation of Regulation on the Protection of strictly protected and protected wild plants, animals and fungi (Official Gazette of RS, No. 5/10).

²⁾ Decree on putting under control the use and trade of wild flora and fauna (Official Gazette of RS, No. 31/05, 45/05, 22/07, 38/08, 9/09, 17/10).

НАЦИОНАЛНИ ПАРКОВИ¹⁾

NATIONAL PARKS¹⁾

	Година проглашења Year of proclamation	Површина, ha Area, ha	Надморска висина, m Altitude, m
Ђердап / Đerdap	1974	63 608	70 – 806
Тара / Tara	1981	19 175	1 000 – 1 591
Копаноник / Kopaonik	1981	11 810	640 – 2 017
Фрушка Гора / Fruška Gora	1960	25 393	100 – 539
Шар-планина / Sar-planina	1986	39 000	1 220 – 2 640

Извор: Завод за заштиту природе Србије.

¹⁾ Закон о националним парковима („Сл. Гл. РС”, бр. 39/1993).

Source: Institute for Nature Conservation of Serbia.

¹⁾ Law on National Parks (Official Gazette of RS, No. 39/1993).

**ПРИРОДНА И КУЛТУРНА ДОБРА
ПОД МЕЂУНАРОДНОМ ЗАШТИТОМ**

**NATURAL AND CULTURAL HERITAGE
UNDER INTERNATIONAL PROTECTION**

Природна и културна добра под заштитом UNESCO-а ¹⁾	UNESCO World Heritage List (whc.unesco.org.) ¹⁾
Културна	Culture
Стари Рас – Сопоћани (1979)	Stari Ras – Monastery of Sopoćani (1979)
Манастир Студеница (1986)	Studenica Monastery (1986)
Царска палата Феликс Ромулијана код Гамзиграда – 2007	Royal palace Felix Romuliana near Gamzigrad, 2007
Средњевековни споменици на Косову: (Дечани – 2004)	Medieval Monuments in Kosovo (Monastery of Dečani – 2004)
Пећка патријаршија – 2006	Peć Patriarchate – 2006
Грачаница – 2006	Gracanica Monastery – 2006
Црква Богородице Љевишке – 2006	The Church of the Holy Virgin of Ljeviš – 2006
Резервати биосфере	Biosphere reservations
Голија – Студеница (2005) ²⁾	Golija – Studenica Monastery (2005) ²⁾
Рамсарска подручја³⁾	Ramsar sites³⁾
Обедска бара (1977)	Obedska bara (1977)
Лудошко језеро (1977)	Ludoško jezero (1977)
Стари Бегеј – Царска бара (1996)	Stari Begej – Carska bara (1996)
Слано Копово (2004)	Slano Kopovo (2004)
Лабудово окно (2006)	Labudovo okno (2006)
Пештерско поље (2006)	Peštersko polje (2006)
Горње Подунавље (2007)	Gornje Podunavlje (2007)
Власина (2007)	Vlasina (2007)
Засавица (2008)	Zasavica (2008)
Ковилјско – Петроварадински рит (2012)	Koviljsko – Petrovaradinski rit (2012)
42 IBA подручја ⁴⁾	42 IBA sites – Important Bird Areas ⁴⁾
61 IPA подручја ⁵⁾	61 IPA sites – Important Plant Areas ⁵⁾
40 PBA подручја ⁶⁾	40 PBA sites – Prime Butterfly Areas ⁶⁾
61 потенцијално EMERALD подручје ⁷⁾⁸⁾	61 potential EMERALD sites ⁷⁾⁸⁾

Извор: Завод за заштиту природе Србије.

¹⁾ Закон о ратификацији Конвенције о заштити светске културне и природне баштине („Службени лист СФРЈ”, број 56/1974).

²⁾ UNESCO програм – MAB (Човек и биосфера) (www.unesco.org/mab)

³⁾ Уредба о ратификацији Конвенције о мочварама које су од међународног значаја, нарочито као станишта птица мочварница („Службени лист СФРЈ”, број 9/1977). (www.ramsar.wetlands.org)

⁴⁾ Међународно значајна подручја за птице.

⁵⁾ Међународно значајна подручја за биљке.

⁶⁾ Одабрана подручја за дневне лептире.

⁷⁾ Међународна еколошка мрежа **EMERALD**.

⁸⁾ Закон о потврђивању Конвенције о очувању европске дивље флоре и фауне и природних станишта („Службени гласник РС”, број 102/07).

Source: Institute for Nature Conservation of Serbia.

¹⁾ Law on Ratification on the Convention on the Protection of the World Cultural and Natural Heritage (Official Journal of SFRJ, 56/1974)

²⁾ UNESCO – MAB program (Man and the Biosphere) (www.unesco.org/mab)

³⁾ Decree on the Ratification on the Convention on wetlands of the International Importance, especially as a wading bird habitat (Official Journal of SFRJ, 9/1977) (www.ramsar.wetlands.org)

⁴⁾ IBAs sites - Important Bird Areas (www.birdlife.org)

⁵⁾ IPAs sites - Important Plant Area www.plantlifeipaa.org

⁶⁾ PBAs sites - Prime Butterfly Areas (www.butterfly-conservation.org)

⁷⁾ EMERALD Network

⁸⁾ Law on ratification of the Convention of the Conservation of European wild flora and fauna and natural habitats (Official Gazette of RS, 102/07).

**IBA¹⁾ ПОДРУЧЈА У РЕПУБЛИЦИ
СРБИЈИ ОД МЕЂУНАРОДНОГ
ЗНАЧАЈА**

**INTERNATIONALLY RECOGNIZED
SERBIAN IBA ¹⁾ SITES**

IBA код IBA code	Национално име / National name
1	Горње Подунавље / <i>Gornje Podunavlje</i>
2	Карађорђево / <i>Karadordjevo</i>
3	Суботичка језера и пустаре / <i>Subotica lake and sand bank</i>
4	Бечеј – рибњак / <i>Becej fish farm</i>
5	Јегричка / <i>Jegrička</i>
6	Тителски брег / <i>Titel hill</i>
7	Ковилски рит / <i>Koviljski cape</i>
8	Пашњаци велике дропље / <i>Velike droplje pastures</i>
9	Окањ и Русанда / <i>Okanj / Rusanda</i>
10	Горње Потамишје / <i>Gornje Potamišje</i>
11	Средње Потамишје / <i>Srednje Potamišje</i>
12	Фрушка Гора / <i>Fruška Gora</i>
13	Лабудово окно / <i>Labudovo okno</i>
14	Босутска шума / <i>Bosutska forest</i>
15	Засавица / <i>Zasavica</i>
16	Обедска бара / <i>Obedska bara (pond)</i>
17	Дунавски лесни одсек / <i>Dunav reef</i>
18	Јазово – Мокрин / <i>Jazovo – Mokrin</i>
19	Слано Копово / <i>Slano Kopovo</i>
20	Царска бара / <i>Carska bara (Royal pond)</i>
21	Уздин – рибњак / <i>Uzdin fish farm</i>
22	Вршачки брег / <i>Vršачki breg</i>
23	Делиблатска пешчара / <i>Deliblatska peščara</i>
24	Цер-планина / <i>Cer mountain</i>
25	Ваљевске планине / <i>Valjevske mountains</i>
26	Тара – планина / <i>Tara mountain</i>
27	Овчарско-кабларска клисура / <i>Ovčarsko-kablarska klisura, canyon</i>
28	Увац – Милешевка / <i>Uvac – Mileševka</i>
29	Копаноник / <i>Kopaonik</i>
30	Проклетје / <i>Prokletije</i>
31	Шар-планина / <i>Šar-planina</i>
32	Пчиња / <i>Pčinja</i>
33	Власина / <i>Vlasina</i>
34	Јерма / <i>Jerma</i>
35	Сува планина / <i>Suva planina</i>
36	Стара планина – Видлич / <i>Stara planina – Vidlič</i>
37	Сињевачка клисура / <i>Sićevačka klisura, canyon</i>
38	Злотска клисура – Дубашница / <i>Zlotska klisura – Dubašnica, canyon</i>
39	Ресавска клисура / <i>Resavska klisura, canyon</i>
40	Дубовац – Рам / <i>Dubovac – Ram</i>
41	Ђердапска клисура / <i>Đerdapska klisura, canyon</i>
42	Мала Врбика / <i>Mala Vrbica</i>

Извор: Завод за заштиту природе Србије.

¹⁾ Подручја од међународног значаја за боравак
птица.

Source: Institute for Nature Conservation of Serbia.

¹⁾ Important Bird Areas.

ИЗБОРИ ELECTIONS

ИЗБОРИ ЗА НАРОДНЕ ПОСЛАНИКЕ НАРОДНЕ СКУПШТИНЕ РЕПУБЛИКЕ СРБИЈЕ

одржани 16. марта 2014.

ELECTIONS OF DEPUTIES TO THE NATIONAL ASSEMBLY OF THE REPUBLIC OF SERBIA

Held on 16 March 2014

Резултати гласања				Voting results			
1	Број утврђених бирачких места	8 387		1	Number of established polling stations		
2	Број бирача уписаних у бирачки списак	6 765 998		2	Number of voters registered in voters' lists		
3	Број и % бирача који су гласали	3 592 375	53,09	3	Number and share (%) of voters that voted		
4	Број и % гласачких листића који се налазе у гласачким кутијама	3 590 717	99,95	4	Number and share (%) of votes in poll boxes		
5	Број и % неважећих гласачких листића	114 001	3,17	5	Number and share (%) of void votes		
6	Број и % важећих гласачких листића	3 476 716	96,78	6	Number and share (%) of valid votes		

ИЗБОРИ ЗА ПРЕДСЕДНИКА РЕПУБЛИКЕ СРБИЈЕ

Одржани 6. маја 2012, I круг

REPUBLIC OF SERBIA PRESIDENTIAL ELECTIONS

Held on 6 May 2012 (First round)

Резултати гласања				Voting results			
1	Број утврђених бирачких места	8 391		1	Number of established polling stations		
2	Број бирача уписаних у бирачки списак	6 770 013		2	Number of voters registered in voters' lists		
3	Број и % бирача који су изашли на изборе ¹⁾	3 911 136	57,77%	3	Number and share (%) of voters that turned out ¹⁾		
4	Број и % бирача који су гласали ²⁾	3 908 652	57,73%	4	Number and share (%) of voters that voted ²⁾		
5	Број и % неважећих гласачких листића	174 660	4,47%	5	Number and share (%) of void votes		
6	Број и % важећих гласачких листића	3 733 992	95,53%	6	Number and share (%) of valid votes		

¹⁾ Терминологија је остала из претходног Закона о избору председника Републике. То је број заокружених редних бројева бирача у изводима из бирачких спискова (код избора за народне посланике то је број бирача који су гласали).

²⁾ У Закону о избору председника Републике, члан 18 став 2 гласи: „Број бирача који су гласали утврђује се на основу броја гласачких листића који се налазе у гласачкој кутији (код избора за народне посланике то је број гласачких листића који се налазе у гласачкој кутији)“.

¹⁾ The terms applied here remained from the previous Law on the elections of the President of the Republic. The figure shows the number of rounded ordinal numbers of voters found in the transcript of voters' lists (In elections of deputies to the Assembly this is the number of voters that voted).

²⁾ Pursuant to the Law on the elections of the President of the Republic, Article 18(2), the number of effective votes is determined according to the number of votes (lists) in the voting box. (In elections of deputies to the Assembly this is the number of votes (lists) in the voting box).

ИЗБОРИ ЗА ПРЕДСЕДНИКА
РЕПУБЛИКЕ СРБИЈЕ

Одржани 20. маја 2012, II круг

REPUBLIC OF SERBIA PRESIDENTIAL
ELECTIONS

Held on 20 May 2012 (Second round)

Резултати гласања

Voting results

1	Број утврђених бирачких места	8 391		1	Number of established polling stations
2	Број бирача уписаних у бирачки списак	6 771 479		2	Number of voters registered in voters' lists
3	Број и % бирача који су изашли на изборе ¹⁾	3 133 682	46,28%	3	Number and share (%) of voters that turned out ¹⁾
4	Број и % бирача који су гласали ²⁾	3 132 679	46,26%	4	Number and share (%) of voters that voted ²⁾
5	Број и % неважећих гласачких листића	98 664	3,15%	5	Number and share (%) of void votes
6	Број и % важећих гласачких листића	3 034 015	96,85%	6	Number and share (%) of valid votes

¹⁾ Терминологија је остала из претходног Закона о избору председника Републике. То је број заокружених редних бројева бирача у изводима из бирачких спискова (код избора за народне посланике то је број бирача који су гласали).

²⁾ У Закону о избору председника Републике, члан 18 став 2 гласи: „Број бирача који су гласали утврђује се на основу броја гласачких листића који се налазе у гласачкој кутији (код избора за народне посланике то је број гласачких листића који се налазе у гласачкој кутији)“.

¹⁾ The terms applied here remained from the previous Law on the elections of the President of the Republic. The figure shows the number of rounded ordinal numbers of voters found in the transcript of voters' lists (In elections of deputies to the Assembly this is the number of voters that voted).

²⁾ Pursuant to the Law on the elections of the President of the Republic, Article 18(2), the number of effective votes is determined according to the number of votes (lists) in the voting box. (In elections of deputies to the Assembly this is the number of votes (lists) in the voting box).

ИЗБОРИ ЗА НАРОДНЕ ПОСЛАНИКЕ НАРОДНЕ СКУПШТИНЕ РЕПУБЛИКЕ СРБИЈЕ

одржани 16. марта 2014.

Ранг изборних листа према броју освојених
мандата

ELECTIONS OF DEPUTIES TO THE NATIONAL ASSEMBLY OF THE REPUBLIC OF SERBIA

Held on 16 March 2014

Standings of electoral lists according to the num-
ber of mandates won

Назив изборне листе	Број гласова које је листа добила	% од броја бирача који су гласали	Број освојених мандата	% освојених мандата	Title of electoral list
	<i>Number of votes won</i>	<i>% of voters' turnout</i>	<i>Number of mandates won</i>	<i>% of mandates won</i>	
1 АЛЕКСАНДАР ВУЧИЋ - СНС, СДПС, НС, СПО, ПС	1 736 920	48,35	158	63,20	Aleksandar Vučić – SNS, SDPS, NS, SPO, PS
2 ИВИЦА ДАЧИЋ - СПС, ПУПС, ЈС	484 607	13,49	44	17,60	Ivica Dačić – SPS, PUPS, JS
3 "СА ДЕМОКРАТСКОМ СТРАНКОМ ЗА ДЕМОКРАТСКУ СРБИЈУ"	216 634	6,03	19	7,60	WITH DEMOCRATIC PARTY TO DEMOCRATIC SERBIA
4 БОРИС ТАДИЋ - НДС, ЛСВ, ЗЗС, ВМДК, ЗЗВ, ДЛР	204 767	5,70	18	7,20	Boris Tadić – NDS, LSV, ZZS, VMDK, ZZV, DLR
5 Савез војвођанских Мађара - Иштван Пастор	75 294	2,10	6	2,40	ALLIANCE OF VOJVODINA HUNGARIANS – Ištvan Pastor
6 СДА Санџака - др Сулејман Уљјанин	35 157	0,98	3	1,20	PARTY OF DEMOCRATIC ACTION OF SANDŽAK – dr Sulejman Ugljanin
7 ПАРТИЈА ЗА ДЕМОКРАТСКО ДЕЛОВАЊЕ - РИЗА ХАЛИМИ	24 301	0,68	2	0,80	PARTY OF DEMOCRATIC ACTIVITIES – Riza Halimi
8 Демократска странка Србије - Војислав Коштуница	152 436	4,24	0	0,00	DEMOCRATIC PARTY OF SERBIA – Vojislav Koštunica
9 ЧЕДОМИР ЈОВАНОВИЋ - ЛДП, БДЗС, СДУ	120 879	3,36	0	0,00	Čedomir Jovanović – LDP, BDZS, SDU
10 СРПСКА РАДИКАЛНА СТРАНКА - ДР ВОЈИСЛАВ ШЕШЕЉ	72 303	2,01	0	0,00	SERBIAN RADICAL PARTY – dr Vojislav Šešelj

**ИЗБОРИ ЗА НАРОДНЕ ПОСЛАНИКЕ
НАРОДНЕ СКУПШТИНЕ РЕПУБЛИКЕ
СРБИЈЕ (наставка)**

одржани 16. марта 2014.

Ранг изборних листа према броју освојених
мандата

**ELECTIONS OF DEPUTIES TO THE
NATIONAL ASSEMBLY OF THE
REPUBLIC OF SERBIA (continued)**

Held on 16 March 2014

Standings of electoral lists according to the number of mandates won

Назив изборне листе	Број гласова које је листа добила	% од броја бирача који су гласали	Број освојених мандата	% освојених мандата	Title of electoral list
	<i>Number of votes won</i>	<i>% of voters' turnout</i>	<i>Number of mandates won</i>	<i>% of mandates won</i>	
11 УЈЕДИЊЕНИ РЕГИОНИ СРБИЈЕ - МЛАЂАН ДИНКИЋ	109 167	3,04	0	0,00	UNITED REGIONS OF SERBIA – Mladan Dinkić
12 ДВЕРИ - БОШКО ОБРАДОВИЋ	128 458	3,58	0	0,00	DVERI – Boško Obradović
13 ТРЕЋА СРБИЈА - ЗА СВЕ ВРЕДНЕ ЉУДЕ	16 206	0,45	0	0,00	THIRD SERBIA
14 ЦРНОГОРСКА ПАРТИЈА - Јосип Броз	6 388	0,18	0	0,00	MONTENEGRIN PARTY – Josip Broz
15 ЛИСТА НАЦИОНАЛНИХ ЗАЈЕДНИЦА - Емир Елфић	3 983	0,11	0	0,00	LIST OF ETHNICAL COMMUNITIES – Emir Elfić
16 ДОСТА ЈЕ БИЛО - САША РАДУЛОВИЋ	74 973	2,09	0	0,00	ENOUGH! – Saša Radulović
17 "КОАЛИЦИЈА ГРАЂАНА СВИХ НАРОДА И НАРОДНОСТИ"	3 182	0,09	0	0,00	COALITION OF CITIZENS OF ALL ETHNICITIES
18 ГГ "ПАТРИОТСКИ ФРОНТ - ДР Борислав ПЕЛЕВИЋ "	4 514	0,13	0	0,00	PATRIOTIC FRONT – Dr Borislav Pelević
19 Руска странка - Слободан Никוליћ	6 547	0,18	0	0,00	RUSSIAN PARTY – Slobodan Nikolić

СТАНОВНИШТВО POPULATION

СТАНОВНИШТВО И ДОМАЋИНСТВА ПРЕМА ПОПИСИМА

Република Србија

POPULATION AND HOUSEHOLDS BY CENSUSES

Republic of Serbia

	Становништво <i>Population</i>	Мушко <i>Males</i>	Женско <i>Females</i>	Становника на 1 км ² <i>Population per 1 km²</i>	Домаћинства <i>Number of households</i>	Лица на једно домаћинство <i>Members per household</i>
1921	4 819 430	2 339 348	2 480 082	54,5	985 219	4,9
1931	5 725 912	2 828 106	2 897 806	64,8	1 157 254	5,0
1948	6 527 966	3 171 201	3 356 765	73,9	1 485 737	4,4
1953	6 979 154	3 411 534	3 567 620	79,0	1 616 671	4,3
1961	7 642 227	3 757 437	3 884 790	86,5	1 929 234	4,0
1971	8 446 591	4 173 735	4 272 856	95,6	2 248 038	3,8
1981	9 313 676	4 629 327	4 684 349	105,4	2 568 761	3,6
1991 ¹⁾	7 822 795	3 841 717	3 981 078	100,8	2 418 156	3,2
2002 ¹⁾	7 498 001	3 645 930	3 852 071	96,7	2 521 190	3,0
2011 ¹⁾²⁾	7 186 862	3 499 176	3 687 686	92,6	2 487 886	2,9

НАЈЧЕШЋЕ КОМБИНАЦИЈЕ ИМЕНА И ПРЕЗИМЕНА ПО ПОПИСУ 2011.¹⁾

Република Србија

NAMES AND FAMILY NAMES – MOST FREQUENTLY COMBINED, 2011 CENSUS ¹⁾

Republic of Serbia

	Жене <i>Females</i>	Мушкарци <i>Males</i>
1.	Милица Јовановић / <i>Milica Jovanović</i>	Драган Јовановић / <i>Dragan Jovanović</i>
2.	Милица Петровић / <i>Milica Petrović</i>	Зоран Јовановић / <i>Zoran Jovanović</i>
3.	Јелена Јовановић / <i>Jelena Jovanović</i>	Драган Петровић / <i>Dragan Petrović</i>
4.	Милица Ђорђевић / <i>Milica Đorđević</i>	Александар Петровић / <i>Aleksandar Petrović</i>
5.	Марија Јовановић / <i>Marija Jovanović</i>	Александар Јовановић / <i>Aleksandar Jovanović</i>
6.	Милица Марковић / <i>Milica Marković</i>	Зоран Петровић / <i>Zoran Petrović</i>
7.	Мирјана Јовановић / <i>Marija Jovanović</i>	Милан Јовановић / <i>Milan Jovanović</i>
8.	Љиљана Јовановић / <i>Ljiljana Jovanović</i>	Александар Ђорђевић / <i>Aleksandar Đorđević</i>
9.	Јелена Петровић / <i>Jelena Petrović</i>	Милан Петровић / <i>Milan Petrović</i>
10.	Снежана Јовановић / <i>Snežana Jovanović</i>	Драган Ђорђевић / <i>Dragan Đorđević</i>

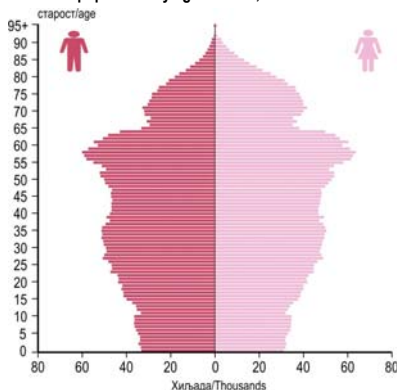
¹⁾ Подаци пописа од 1948. до 1981. године односе се на читаву територију Републике Србије, док пописи 1991, 2002. и 2011. године не садрже податке за АП Косово и Метохија. Наиме, Попис 1991. године бојкотован је од стране већине албанског становништва, док 2002. и 2011. године на територији јужне српске покрајине нису постојали услови за спровођење пописа.

²⁾ У Попису 2011. године забележен је смањен обухват јединица пописа услед бојкота од стране већине припадника албанске националне заједнице у општинама Прешево и Бујановац.

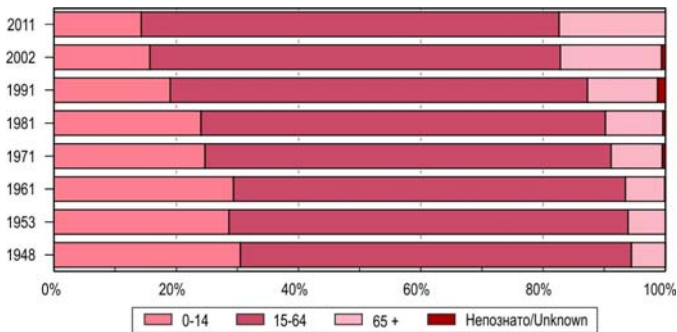
¹⁾ The census data in the period from 1948 to 1981 relate to the entire territory of the Republic of Serbia, while 1991, 2002 and 2011 censuses do not contain the data for the AP Kosovo and Metohija. Namely, 1991 Census was boycotted by the majority of the Albanian population, while in 2002 and 2011 there were no adequate conditions on the territory of the south Serbian province for the implementation of the census.

²⁾ In 2011 Census recorded was undercoverage of census units owing to the boycott by the majority of the Albanian ethnic community in the municipalities of Preševo and Bujanovac.

Становништво Републике Србије по полу и старости, Попис 2011.
RS population by age and sex, 2011 Census



Становништво према великим старосним групама, по пописима 1948–2011.¹⁾
Population by major age groups, 1948–2011 censuses ¹⁾



¹⁾ Подаци пописа од 1948. до 1981. године односе се на читаву територију Републике Србије, док пописи 1991, 2002. и 2011. године не садрже податке за АП Косово и Метохија. Наиме, Попис 1991. године бојкотован је од стране већине албанског становништва, док 2002. и 2011. године на територији јужне српске покрајине нису постојали услови за спровођење пописа.

¹⁾ The census data in the period from 1948 to 1981 relate to the entire territory of the Republic of Serbia, while 1991, 2002 and 2011 censuses do not contain the data for the AP Kosovo and Metohija. Namely, 1991 Census was boycotted by the majority of the Albanian population, while in 2002 and 2011 there were no adequate conditions on the territory of the south Serbian province for the implementation of the census.

**СТАНОВНИШТВО ПРЕМА
НАЦИОНАЛНОЈ ПРИПАДНОСТИ, ПО
ПОПУСУ 2011.¹⁾**
**POPULATION BY ETHNICITY,
2011 CENSUS ¹⁾**

	Република Србија / Republic of Serbia						...	Total
	укупно <i>Total</i>	Србија – север <i>Srbija – sever</i>		Србија – југ <i>Srbija – jug</i>				
		Београд- ски регион <i>Beogradski region</i>	Регион Војво- дине <i>Region Vojvodine</i>	Регион Шумадије и Западне Србије <i>Region Šumadije i Zapadne Srbije</i>	Регион Јужне и Источне Србије <i>Region Južne i Istočne Srbije</i>	Регион Косово и Метохија <i>Region Kosovo i Metohija</i>		
Укупно	7 186 862	1 659 440	1 931 809	2 031 697	1 563 916			
Срби	5 988 150	1 505 448	1 289 635	1 799 394	1 393 673	...	Serbs	
Албанци ²⁾	5 809	1 252	2 251	591	1 715	...	Albanians ²⁾	
Бошњаци	145 278	1 596	780	142 767	135	...	Bosniaks	
Бугари	18 543	1 188	1 489	365	15 501	...	Bulgarians	
Буњевци	16 706	172	16 469	41	24	...	Bunjevci	
Власи	35 330	182	170	2 105	32 873	...	Vlachs	
Горанци	7 767	5 328	1 179	694	566	...	Goranci	
Југословени	23 303	8 061	12 176	1 635	1 431	...	Yugoslavs	
Мађари	253 899	1 810	251 136	433	520	...	Hungarians	
Македонци	22 755	6 970	10 392	1 854	3 539	...	Macedonians	
Муслимани	22 301	3 996	3 360	14 411	534	...	Muslims	
Немци	4 064	498	3 272	130	164	...	Germans	
Роми	147 604	27 325	42 391	20 649	57 239	...	Roma people	
Румуни	29 332	1 282	25 410	567	2 073	...	Romanians	
Руси	3 247	1 301	1 173	463	310	...	Russians	
Русини	14 246	245	13 928	38	35	...	Ruthenians	
Словаци	52 750	2 104	50 321	164	161	...	Slovaks	
Словенци	4 033	1 539	1 815	287	392	...	Slovenes	
Украјинци	4 903	418	4 202	171	112	...	Ukrainians	
Хрвати	57 900	7 752	47 033	1 645	1 470	...	Croats	
Црногорци	38 527	9 902	22 141	3 805	2 679	...	Montenegrins	
Остали	17 558	7 083	6 710	1 840	1 925	...	Other	
Нису се изјаснили	160 346	38 971	81 018	15 386	24 971	...	Did not declare	
Регионална припадност	30 771	1 289	28 567	626	289	...	Regional affiliation	
Непознато	81 740	23 728	14 791	21 636	21 585	...	Unknown	

¹⁾ Попис 2011. године није спроведен на територији АП Косово и Метохија, док је у општинама Прешево и Бујановац забележен смањен обухват јединица пописа услед бојкота Пописа од стране већине припадника албанске националне заједнице.

²⁾ Подаци се односе само на пописано становништво.

¹⁾ The 2011 Census was not conducted on the territory of the AP Kosovo and Metohia. In the municipalities of Presevo and Bujanovac recorded was undercoverage of the census units owing to the Census boycott by the majority of the Albanian ethnic community.

²⁾ The data relate to enumerated population only.

**СТАНОВНИШТВО ПРЕМА
ВЕРОИСПОВЕСТИ, ПО ПОПИСУ
2011.¹⁾**

**POPULATION BY RELIGIOUS
AFFILIATION,
2011 CENSUS ¹⁾**

Република Србија / Republic of Serbia							
	укупно <i>Total</i>	Србија – север <i>Srbija – sever</i>		Србија – југ <i>Srbija – jug</i>			... Total
		Београдски регион <i>Beogradski region</i>	Регион Војводине <i>Region Vojvodine</i>	Регион Шумадије и Западне Србије <i>Region Šumadije i Zapadne Srbije</i>	Регион Јужне и Источне Србије <i>Region Južne i Istočne Srbije</i>	Регион Косово и Метохија <i>Region Kosovo i Metohija</i>	
Укупно	7 186 862	1 659 440	1 931 809	2 031 697	1 563 916	...	Total
Хришћанска ²⁾	6 555 931	1 500 312	1 764 443	1 819 924	1 471 252	...	Christian ²⁾
Православна	6 079 396	1 475 168	1 357 137	1 798 203	1 448 888	...	Orthodox
Католичка	356 957	13 720	336 691	3 098	3 448	...	Catholic
Протестантска	71 284	3 128	64 029	690	3 437	...	Protestant
Остале хришћанске	3 211	797	1 340	298	776	...	Other Christian
Исламска	222 828	31 914	14 206	161 115	15 593	...	Islam
Јудаистичка	578	295	254	12	17	...	Judaism
Источноачке вероисповести	1 237	541	394	134	168	...	Eastern religions
Остале вероисповести	1 776	741	616	206	213	...	Other religions
Агностици	4 010	2 425	1 045	280	260	...	Agnostics
Нису верници (атеисти)	80 053	40 657	25 906	5 833	7 657	...	Not believers (atheist)
Нису се изјаснили	220 735	54 871	106 740	19 254	39 870	...	Did not declare
Непознато	99 714	27 684	18 205	24 939	28 886	...	Unknown

¹⁾ Попис 2011. године није спроведен на територији АП Косово и Метохија, док је у општинама Прешево и Бујановац забележен смањен обухват јединица пописа услед бојкота Пописа од стране већине припадника албанске националне заједнице.

²⁾ Разлику између укупног броја лица хришћанске вероисповести и збира православне, католичке, протестантске и осталих хришћанских вероисповести чине лица која су се изјаснила само као *хришћани*.

¹⁾ The 2011 Census was not conducted on the territory of the AP Kosovo and Metohia. In the municipalities of Presevo and Bujanovac recorded was undercoverage of the census units owing to the Census boycott by the majority of the Albanian ethnic community.

²⁾ The difference between the total number of persons of Christian religious affiliation and the sum of the Orthodox, Catholic, Protestant and other Christian affiliations presents persons who declared themselves only as *Christian*.

**СТАНОВНИШТВО ПРЕМА
МАТЕРЊЕМ ЈЕЗИКУ,
ПО ПОПИСУ 2011.¹⁾**
**POPULATION BY
MOTHER TONGUE,
2011 CENSUS ¹⁾**

	Република Србија / Republic of Serbia						... Total
	укупно Total	Србија – север Srbija – sever		Србија – југ Srbija – jug			
		Београд- ски регион Beogra- dski region	Регион Војво- дине Region Vojvodine	Регион Шумадије и Западне Србије Region Šumadije i Zapadne Srbije	Регион Јужне и Источне Србије Region Južne i Istočne Srbije	Регион Косово и Метохија Region Kosovo i Metohija	
Укупно	7 186 862	1 659 440	1 931 809	2 031 697	1 563 916		
Српски	6 330 919	1 574 693	1 485 791	1 843 583	1 426 852	... Serbian	
Албански ²⁾	10 040	3 832	3 844	589	1 775	... Albanian ²⁾	
Босански	138 871	541	456	137 724	150	... Bosnian	
Бугарски	13 337	584	601	235	11 917	... Bulgarian	
Буњевачки	6 835	10	6 821	2	2	... Bunjevac dialect	
Влашки	43 095	179	178	2 856	39 882	... Vlachian	
Мађарски	243 146	1 330	241 164	292	360	... Hungarian	
Македонски	12 706	4 772	3 694	1 451	2 789	... Macedonian	
Немачки	2 190	430	1 418	170	172	... German	
Ромски	100 668	18 985	27 430	11 136	43 117	... Roma language	
Румунски	29 075	1 442	24 133	1 154	2 346	... Romanian	
Руски	3 179	1 442	819	560	358	... Russian	
Русински	11 340	140	11 154	18	28	... Ruthenian	
Словачки	49 796	1 792	47 760	126	118	... Slovak	
Словеначки	2 269	1 130	630	238	271	... Slovenian	
Хрватски	19 223	3 014	14 576	855	778	... Croatian	
Црногорски	2 519	809	1 193	301	216	... Montenegrin	
Остали језици	39 463	11 774	21 056	3 392	3 241	... Other lan- guages	
Нису се изјаснили	46 499	10 781	24 039	4 307	7 372	... Did not declare	
Непознато	81 692	21 760	15 052	22 708	22 172	... Unknown	

¹⁾ Попис 2011. године није спроведен на територији АП Косово и Метохија, док је у општинама Прешево и Бујановац забележен смањен обухват јединица пописа услед бојкота Пописа од стране већине припадника албанске националне заједнице.

²⁾ Подаци се односе само на пописано становништво.

¹⁾ The 2011 Census was not conducted on the territory of the AP Kosovo and Metohia. In the municipalities of Presevo and Bujanovac recorded was undercoverage of the census units owing to the Census boycott by the majority of the Albanian ethnic community.

²⁾ The data relate to enumerated population only.

СТАНОВНИШТВО СТАРО 15 И ВИШЕ
ГОДИНА ПРЕМА ШКОЛСКОЈ СПРЕМИ,
ПОПИС 2011.¹⁾

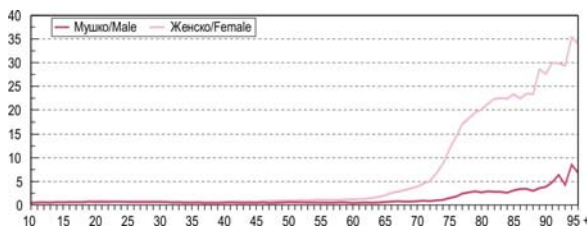
POPULATION AGED 15 AND OVER
BY EDUCATIONAL,
2011 CENSUS ¹⁾

	Република Србија / Republic of Serbia						Total
	укупно <i>Total</i>	Србија – север <i>Srbija – sever</i>		Србија – југ <i>Srbija – jug</i>			
		Београд- ски регион <i>Beogradski region</i>	Регион Војводине <i>Region Vojvodine</i>	Регион Шумадије и Западне Србије	Регион Јужне и Источне Србије ²⁾	Регион Косово и Метохија ¹⁾	
				<i>Region Šumadije i Zapadne Srbije</i>	<i>Region Južne i Istočne Srbije²⁾</i>	<i>Region Kosovo i Metohija¹⁾</i>	
Укупно	6 161 584	1 426 710	1 654 339	1 733 212	1 347 323	...	Total
Без школске спреме	164 884	16 751	38 475	58 835	50 823	...	With out education attainment
Непотпуно основно образовање	677 499	58 259	176 738	240 810	201 692	...	Incomplete primary education
Основно образовање	1 279 116	198 842	359 761	406 000	314 513	...	Primary education
Средње образовање	3 015 092	749 079	842 142	818 188	605 683	...	Secondary education
Више образовање	348 335	117 137	81 030	81 728	68 440	...	Higher/college education
Високо образовање	652 234	279 642	151 844	121 276	99 472	...	University education
Непознато	24 424	7 000	4 349	6 375	6 700	...	Unknown

¹⁾ Попис 2011. године није спроведен на територији АП Косово и Метохија, док је у општинама Прешево и Бујановац забележен смањен обухват јединица пописа услед бојкота Пописа од стране већине припадника албанске националне заједнице.

¹⁾ The 2011 Census was not conducted on the territory of the AP Kosovo and Metohia. In the municipalities of Presevo and Bijanovac recorded was undercoverage of the census units owing to the Census boycott by majority of the Albanian ethnic community.

Неписмени према полу и старости, Попис 2011. (%)
Illiteracy by sex and age, 2011 Census (%)

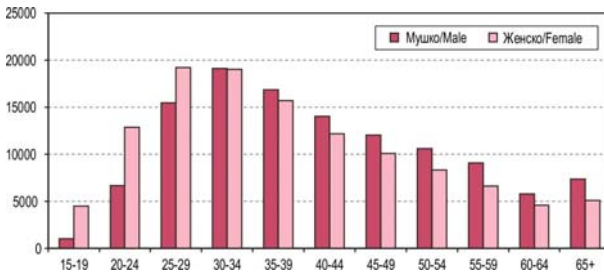


**СТАНОВНИШТВО СТАРО 15 И ВИШЕ
ГОДИНА ПРЕМА ЗАКОНСКОМ
БРАЧНОМ СТАТУСУ, ПОПИС 2011.¹⁾**
**POPULATION AGED 15 AND OVER
BY LEGAL MARITAL STATUS,
2011 CENSUS¹⁾**

	Република Србија / Republic of Serbia						... Total
	укупно Total	Србија – север Srbija – sever		Србија – југ Srbija – jug		Регион Косово и Метохија ¹⁾ Region Kosovo i Metohija ¹⁾	
		Београд- ски регион Beogra- dski region	Регион Војво- дине Region Vojvodine	Регион Шумадије и Западне Србије Region Šumadije i Zapadne Srbije	Регион Јужне и Источне Србије ²⁾ Region Južne i Istočne Srbije ²⁾		
Укупно	6 161 584	1 426 710	1 654 339	1 733 212	1 347 323	...	Total
Неожењен/ неудата	1 719 959	439 387	484 270	451 197	345 105	...	Never married
Ожењен/ удата	339 6240	741 316	878 210	1 004 754	771 960	...	Married
Удовац/ удовица	716 843	149 108	197 047	204 492	166 196	...	Widowed
Разведен/а	303 970	87 440	91 422	67 494	57 614	...	Divorced
Непознато	24 572	9 459	3 390	5 275	6 448	...	Unknown

¹⁾ Попис 2011. године није спроведен на територији АП Косово и Метохија, док је у општинама Прешево и Бујановац забележен смањен обухват јединица пописа услед бојкота Пописа од стране већине припадника албанске националне заједнице.

¹⁾ The 2011 Census was not conducted on the territory of the AP Kosovo and Metohia. In the municipalities of Presevo and Bujanovac recorded was undercoverage of the census units owing to the Census boycott by the majority of the Albanian ethnic community.

**Лица стар 15 и више година која живе у ванбрачној заједници по старости и полу, Попис 2011.¹⁾
Persons aged 15 and over who live in consensual community by age and sex, 2011 Census¹⁾**


СТАНОВНИШТВО ПРЕМА ЕКОНОМСКОЈ АКТИВНОСТИ, ПОПИС 2011.¹⁾

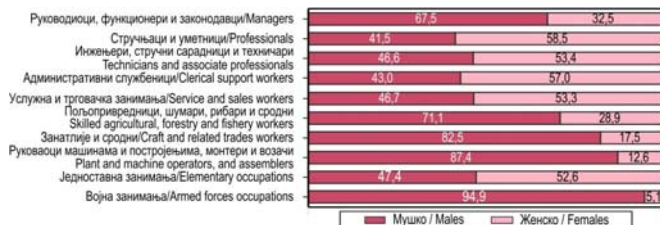
POPULATION BY ECONOMIC 2011 ACTIVITY, CENSUS ¹⁾

	Република Србија / Republic of Serbia						Total
	укупно Total	Србија – север Srbija – sever		Србија – југ Srbija – jug			
		Београдски регион Beogradski region	Регион Војводине Region Vojvodine	Регион Шумадије и Западне Србије	Регион Јужне и Источне Србије	Регион Косово и Метохија	
				Region Šumadije i Zapadne Srbije	Region Južne i Istočne Srbije	Region Kosovo i Metohija	
Укупно	7 186 862	1 659 440	1 931 809	2 031 697	1 563 916	...	Total
Економски активни	2 971 220	722 108	785 960	833 660	629 492	...	Economically active
Обављају занимање	2 304 628	593 021	607 334	646 710	457 563	...	Perform occupation
Незапослени	666 592	129 087	178 626	186 950	171 929	...	Unemployed
Економски неактивни	4 215 642	937 332	1 145 849	1 198 037	934 424	...	Economically inactive
Пензионери	1 628 428	392 906	426 252	437 244	372 026	...	Pensioners
Деца, ученици/студенти	1 592 294	374 689	425 035	458 586	333 984	...	Children, pupils/students
Домаћице	599 371	86 568	180 230	191 052	141 521	...	Homemakers
Остало	395 549	83 169	114 332	111 155	86 893	...	Other

¹⁾ Попис 2011. године није спроведен на територији АП Косово и Метохија, док је у општинама Прешево и Бујановац забележен смањен обухват јединица пописа услед бојкота Пописа од стране већине припадника албанске националне заједнице.

¹⁾ The 2011 Census was not conducted on the territory of the AP Kosovo and Metohia. In the municipalities of Presevo and Bujanovac recorded was undercoverage of the census units owing to the Census boycott by majority of the Albanian ethnic community.

Економски активно становништво које обавља занимање, према занимању и полу, Попис 2011. (%)
Economically active population with occupation, by occupation and sex, 2011 Census, (%)



**ПРИРОДНО КРЕТАЊЕ
СТАНОВНИШТВА**

Република Србија

POPULATION CHANGES

Republic of Serbia

	Живо-рођени <i>Live births</i>	Умрли / <i>Deaths</i>		Природни прираштај <i>Natural increase</i>	Закључени бракови <i>Marriages</i>	Разведени бракови <i>Dissolved marriages</i>
		укупно <i>Total</i>	одојчад <i>Infants</i>			
1953	186 267	84 894	20 186	101 373	70 875	7 952
1961	155 783	697 49	12 917	86 034	70 201	10 609
1971	151 130	76 184	8 027	74 946	77 845	10 111
1981	151 518	87 763	5 309	63 755	69 499	9 797
1991	142 641	97 598	3 079	45 043	57 704	8 372
2002	78 101	102 785	790	-24 684	41 947	9 982
2009	70 299	104 000	492	-33 701	36 853	8 472
2010	68 304	103 211	460	-34 907	35 815	6 644
2011	65 598	102 935	414	-37 337	35 808	8 251
2012	67 257	102 400	415	-35 143	34 639	7 372

**ПРИРОДНО КРЕТАЊЕ
СТАНОВНИШТВА (наставак)**

Република Србија

POPULATION CHANGES

(continued)

Republic of Serbia

	Живо-рођени <i>Live births</i>	Умрли <i>Deaths</i>	Природни прираштај <i>Natural increase</i>	Просечна старост становништва <i>Population average age</i>			Очекивана дужина живота ¹⁾ <i>Life expectancy¹⁾</i>	
				укупно <i>Total</i>	мушко <i>Male</i>	женско <i>Female</i>	мушке деце <i>Children, male</i>	женске деце <i>Children, female</i>
1953	26,6	12,1	14,5	29,4	28,4	29,9	58,7	60,4
1961	20,3	9,1	11,2	30,5	29,6	31,4	62,4	64,9
1971	17,9	9,0	8,9	32,4	31,5	33,3	66,2	70,0
1981	16,2	9,4	6,8	33,7	32,8	34,6	67,8	72,6
1991	14,6	10,0	4,6	34,9	33,9	36,0	68,4	74,2
2002	10,4	13,7	-3,3	40,2	39,0	41,5	69,7	75,0
2009	9,6	14,2	-4,6	41,2	39,9	42,5	71,1	76,4
2010	9,4	14,2	-4,8	41,4	40,0	42,7	71,4	76,6
2011	9,0	14,2	-5,2	41,6	40,2	42,9	71,6	76,8
2012	9,3	14,2	-4,9	42,2	40,9	43,5	72,2	77,3

¹⁾ Вероватна старост коју ће доживети живорођено дете у наведеној години.

¹⁾ Life expectancy of a live born child in the specified year.

**ОСНОВНИ КОНТИНГЕНТИ И
ИНДИКАТОРИ СТАНОВНИШТВА,
2012.**

**MAIN CONTINGENTS AND
INDICATORS OF POPULATION,
2012**

	Република Србија Republic of Serbia			
	укупно Total	Србија – север Srbija – sever	Србија – југ Srbija – jug	
Укупно становништво	7 199 077	3 586 235	3 612 842	Total population
Просечна старост	42,23	41,82	42,65	Average age
Индекс старења ¹⁾	125,38	122,33	128,31	Ageing index ¹⁾
Основни контингенти становништва				Main population contingents
Радни (15–64)				Working age (15–64)
Број	4 908 781	2 480 940	2 427 841	Number
%	68,19	69,18	67,20	%
Пунолетни (18 и више)				Adults (18+)
Број	5 930 009	2 961 978	2 968 031	Number
%	82,37	82,59	82,15	%
Предшколски (0–6)				Pre-school (0–6)
Број	468 538	241 300	227 238	Number
%	6,51	6,73	6,29	%
Школообавезни (7–14)				Compulsory education (7–14)
Број	565 412	270 952	294 460	Number
%	7,85	7,56	8,15	%
Фертилни (15–49)				Fertile age (15–49)
Број	1 616 593	834 595	781 998	Number
%	22,46	23,27	21,64	%
Очекивано трајање живота живорођене деце				Life expectancy of live born child
Мушко	72,22	72,00	72,43	Male
Женско	77,29	77,37	77,23	Female

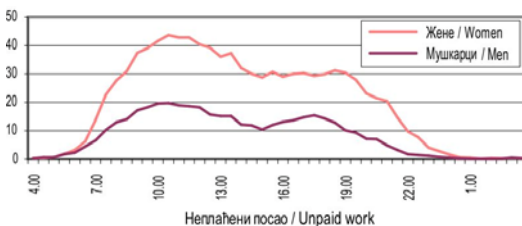
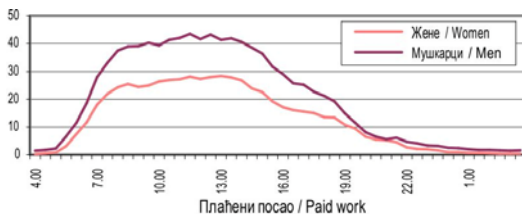
¹⁾ Однос старог (60 и више година) и младог (0–19 година) становништва.

¹⁾ Ratio between old-age (60+) and young (0–19) population.

ПРОСЕЧНО ВРЕМЕ ПРОВЕДЕНО У АКТИВНОСТИМА, СТАНОВНИШТВО СТАРОСТИ 15–64 ГОДИНЕ ПРЕМА ПОЛУ, СВИ ДАНИ, 2011/2012.
AVERAGE TIME SPENT ON ACTIVITIES, POPULATION AGED 15-64 BY SEX, ALL DAYS, 2011/2012

	Република Србија, сати Republic of Serbia, hours			
	укупно Total	жене Women	мушкарци Men	
Укупно	24	24	24	Total
Плаћени посао	3,5	2,6	4,5	Paid work
Неплаћени посао	3,5	4,9	2,0	Unpaid work
Учење	0,5	0,5	0,4	Study
Личне потребе	10,9	10,9	10,8	Personal care
Слободно време	5,6	5,0	6,2	Free time
Остало	0,0	0,1	0,1	Other

Плаћени и неплаћени посао, становништво старости 15–64 године према полу, сви дани, 2010/2011, %
Paid and unpaid work, population aged 15-64, by sex, all days, 2010/2011, %



НАЦИОНАЛНИ РАЧУНИ NATIONAL ACCOUNTS

БРУТО ДОМАЋИ ПРОИЗВОД (БДП)

Република Србија

GROSS DOMESTIC PRODUCT (GDP)

Republic of Serbia

	2009	2010	2011	2012	
БДП у текућим ценама – укупно, мил. РСД	2 720 084	2 881 891	3 208 620	3 348 689	GDP, at current prices - total, mill. RSD
БДП у текућим ценама – по становнику, РСД	371 555	395 243	443 541	465 155	GDP - per capita, RSD
Просечан број становника средином године, хиљ.	7 321	7 291	7 234	7 199	Mid-year population, thousand
БДП – укупно, мил. USD	40 314	36 992	43 751	38 003	GDP - total, mill. USD
БДП по становнику, USD	5 507	5 073	6 048	5 279	GDP - per capita, USD
Просечан курс, USD	67,4731	77,9066	73,3382	88,1169	Average exchange rate, USD
БДП – укупно, мил. EUR	28 952	27 968	31 472	29 601	GDP - total, mill. EUR
БДП по становнику, EUR	3 955	3 836	4 351	4 112	GDP - per capita, EUR
Просечан курс, EUR	93,9517	103,0431	101,9502	113,1277	Average exchange rate, EUR
Стопа реалног раста (%)	-3,5	1,0	1,6	-1,5	Volume change (%)
БНД у текућим ценама – укупно, мил. РСД	2 677 398	2 817 807	3 136 324	3 260 643	GNI, at current prices - total, mill. RSD
БНД – укупно, мил. USD	39 681	36 169	42 765	37 004	GNI - total, mill. USD
БНД – укупно, мил. EUR	28 498	27 346	30 763	28 823	GNI - total, mill. EUR

**УПОТРЕБА БРУТО ДОМАЋЕГ
ПРОИЗВОДА**
Република Србија
GROSS DOMESTIC PRODUCT USAGE
Republic of Serbia

	2009	2010	2011	2012	
мил. РСД / RSD mill.					
Бруто домаћи производ	2 720 084	2 881 891	3 208 620	3 348 689	Gross domestic product
Издаци за финалну потрошњу	2 708 339	2 876 882	3 088 794	3 245 064	Final consumption expenditure
Издаци за личну потрошњу – укупно	2 530 302	2 686 493	2 879 537	3 013 331	Individual consumption expenditure – total
Издаци за личну потрошњу – сектор домаћинства	2 143 205	2 282 828	2 438 231	2 543 502	Individual consumption expenditure – household sector
Издаци за личну потрошњу – сектор НПИД ¹⁾	25 237	27 349	31 152	35 538	Individual consumption expenditure – NPISHs ¹⁾ sector
Издаци за личну потрошњу – сектор државе	361 861	376 316	410 155	434 291	Individual consumption expenditure – general government sector
Издаци за колективну потрошњу	178 036	190 389	209 257	231 733	Collective consumption expenditure
Бруто инвестиције у основне фондове	510 227	512 287	592 844	717 245	Gross fixed capital formation
Промене у залихама	- 19 382	-15 569	53 464	-11 821	Changes in inventories
Статистичка разлика	-	-	-	-	Statistical discrepancy
Нето стицање драгоцености	5	6	7	4	Acquisitions less disposals of valuables
Извоз робе и услуга	801 050	1 036 903	1 173 437	1 348 250	Exports of goods and services
Увоз робе и услуга	1 280 155	1 528 618	1 699 927	1 950 053	Imports of goods and services

¹⁾ Непрофитне институције које пружају услуге домаћинствима.

¹⁾ Non-profit institutions serving households.

**УПОТРЕБА БРУТО ДОМАЋЕГ
ПРОИЗВОДА** (наставак)
Република Србија

GROSS DOMESTIC PRODUCT USAGE
(continued)
Republic of Serbia

	2009	2010	2011	2012	
Структура, % / Share, %					
Бруто домаћи производ	100,0	100,0	100,0	100,0	Gross domestic product
Издаци за финалну потрошњу	99,6	99,8	96,3	96,9	Final consumption expenditure
Издаци за личну потрошњу – укупно	93,0	93,2	89,7	90,0	Individual consumption expenditure - total
Издаци за личну потрошњу – сектор домаћинства	78,8	79,2	76,0	76,0	Individual consumption expenditure - household sector
Издаци за личну потрошњу – сектор НПИД ¹⁾	0,9	0,9	1,0	1,1	Individual consumption expenditure – NPISHs ¹⁾ sector
Издаци за личну потрошњу – сектор државе	13,3	13,1	12,8	13,0	Individual consumption expenditure - general government sector
Издаци за коле- ktivну потрошњу	6,5	6,6	6,5	6,9	Collective consumption expenditure
Бруто инвестиције у основне фондове	18,8	17,8	18,5	21,4	Gross fixed capital formation
Промене у залихама	-0,7	-0,5	1,7	-0,4	Changes in i nventories
Статистичка разлика	-	-	-	-	Statistical discrepancy
Нето стицање драгоцености	0,0	0,0	0,0	0,0	Acquisitions less disposals of valuables
Извоз добара и услуга	29,4	36,0	36,6	40,3	Exports of goods and services
Увоз добара и услуга	47,1	53,0	53,0	58,2	Imports of goods and services

¹⁾ Непрофитне институције које пружају услуге
домаћинствима.

¹⁾ Non-profit institutions serving households.

ЗАПОСЛЕНОСТ И ЗАРАДЕ EMPLOYMENT AND SALARIES AND WAGES

**СТАНОВНИШТВО ПРЕМА
АКТИВНОСТИ¹⁾, 2012.**

**POPULATION BY
ACTIVITY ¹⁾, 2012**

	Република Србија / Republic of Serbia						
	укупно <i>total</i>	Србија – север <i>Srbija – sever</i>		Србија – југ <i>Srbija – jug</i>		Регион Косово и Мето- хија <i>Region Kosovo i Meto- hija</i>	
		Београд- ски регион <i>Beo- gradski region</i>	Регион Војво- дине <i>Region Vojvodi- ne</i>	Регион Шума- дије и Запад- не Србије <i>Region Suma- dije i Zapa- dne Srbije</i>	Регион Јужне и Источ- не Србије <i>Region Južne i Istočne Srbije</i>		
Укупно	7 397836	1 686580	1 959366	2 072127	1 679764	...	Total
Становништво старо 15 и више година	6 277697	1 437232	1 665696	1 751407	1 423 62	...	Population aged 15+
Становништво млађе од 15 година	1 120140	249 348	293 670	320 719	256 403	...	Population aged under 15
Активно	2 841135	630 814	760 721	818 722	630 878	...	Active
Запослено	2 142682	494 837	557 391	625 053	465 401	...	Employed persons
У пољопривреди	331 881	13 684	65 483	173 069	79 645	...	of which: agricultural population
Незапослено	698 454	135 977	203 331	193 668	165 478	...	Unemployed persons
Неактивно	1 889871	423 800	529 804	503 843	432 424	...	Inactive
Желе и могу да раде	302 095	65 800	87 443	77 041	71 811	...	Desire and able to work
Желе, али не могу да раде	155 053	37 988	41 712	45 043	30 310	...	Desire but not capable
Не желе да раде	2 215550	525 572	604 975	578 973	506 030	...	Do not desire to work
Стари 75 и више година	675 517	167 693	159 667	188 884	159 272	...	Aged 75+
Стопе за лица радног узраста (15–64 године) (по дефиницији ILO)							
<i>Rates for working age population (15–64) (by ILO)</i>							
Стопа активности	60,1	59,8	58,9	61,9	59,3	...	Rate of activity
Стопа запослености	45,3	46,9	43,2	47,3	43,8	...	Rate of employment
Стопа незапослености	24,6	21,6	26,7	23,7	26,2	...	Rate of unemployment
Стопа неактивности	39,9	40,2	41,1	38,1	40,7	...	Rate of inactivity

¹⁾ Извор: Анкета о радној снази.

¹⁾ Source: Labor Force Survey.

БРОЈ ЗАПОСЛЕНИХ, 2009–2013.

EMPLOYED PERSONS, 2009–2013

Република Србија Годишњи просек		Republic of Serbia Annual average					
		2009	2010	2011	2012	2013	
Запослени, укупно		1 889 085	1 795 775	1 746 138	1 727 048	1 715 163	Employed persons, total
Предузећа, установе, задруге и организације¹⁾		1 396 792	1 354 637	1 342 892	1 341 114	1 338 082	Enterprises, institu- tions, co-operatives and organizations¹⁾
A	Пољопривреда, шумарство и рибарство	40 238	37 392	34 815	33 002	32 715	A Agriculture, forestry and fishing
B	Рударство	22 321	22 954	21 772	22 245	22 188	B Mining and quarrying
C	Прерађивачка индустрија	329 491	301 452	295 363	289 286	287 147	C Manufacturing
D	Снабдевање електричном енергијом, гасом и паром	28 099	27 854	27 996	28 148	27 950	D Electricity, gas, steam and air conditioning supply
E	Снабдевање водом и управљање отпадним водама	32 279	32 240	32 427	32 849	34 510	E Water supply, sewerage, waste management and remediation activities
F	Грађевинарство	82 032	74 506	72 405	71 198	67 195	F Construction
G	Трговина на велико и мало и поправка моторних возила	190 689	186 748	183 326	183 973	180 037	G Wholesale and retail trade and repair of motor vehicles and motorcycles
H	Саобраћај и складиштење	91 223	89 003	86 265	84 641	85 033	H Transportation and storage
I	Услуге смештаја и исхране	22 520	20 863	20 392	20 306	19 945	I Accommodation and food service activities

¹⁾Извор: Полугодишња истраживања о запосленима и зарадама запослених (РАД-1/П и АРАД -1/ П).

¹⁾Source: Biannual surveys on employment and salaries and wages (RAD-1/P and ARAD-1/P).

БРОЈ ЗАПОСЛЕНИХ, 2009–2013.

(наставак)

EMPLOYED PERSONS, 2009–2013

(continued)

Република Србија							Republic of Serbia	
Годишњи просек		2009	2010	2011	2012	2013	Annual average	
J	Информисање и комуникације	36 646	36 504	37 738	39 936	40 258	J	Information and communication
K	Финансијске делатности и делатност осигурања	38 812	39 305	39 025	39 245	37 186	K	Financial and insurance activities
L	Пословање некретнинама	2 399	3 097	3 125	3 030	3 056	L	Real estate activities
M	Стручне, научне, иновационе и техничке делатности	50 415	51 758	52 251	54 219	56 491	M	Professional, scientific and technical activities
N	Административне и помоћне услужне делатности	28 932	30 633	29 409	29 805	34 726	N	Administrative and support service activities
O	Државна управа и обавезно социјално осигурање	71 222	69 897	70 479	72 662	74 322	O	Public administration and defence; compulsory social security
P	Образовање	134 795	136 179	138 391	138 959	140 725	P	Education
Q	Здравствена и социјална заштита	158 740	159 449	161 016	160 884	160 021	Q	Human health and social work activities
R	Уметност, забава и рекреација	21 333	21 353	22 309	22 339	22 645	R	Arts, entertainment and recreation
S	Остале услужне делатности	14 607	13 453	14 387	14 386	11 933	S	Other service activities
Лица која самостално обављају делатност и запослени код њих¹⁾		492 293	441 138	403 246	385 934	377 081	Individual entrepreneurs and their employees ¹⁾	

¹⁾Извор: Републички фонд за здравствено осигурање.

¹⁾ Source: Republic Fund for Health Insurance.

КОРИСНИЦИ ПЕНЗИЈА, 2009–2013.

Стање 31. децембра

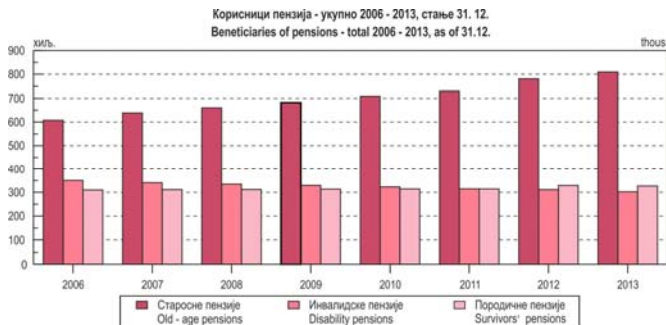
PENSION BENEFICIARIES, 2009–2013

As of 31 December

	2009	2010	2011	2012	2013	
Корисници права на основу пензијског и инвалидског осигурања запослених, укупно	1 324 338	1 345 733	1 357 846	1 420 892	1 438 016	Beneficiaries pursuant to pension and disability insurance of employed, total
Старосне пензије	681 908	708 934	729 516	780953	809 421	Old-age
Инвалидске пензије	329 298	322 934	314 488	311314	302 276	Disability
Породичне пензије	313 132	313 865	313 842	328625	326 319	Survivor pension
Корисници права на основу пензијског и инвалидског осигурања пољопривредника, укупно	224 880	222 480	218 948	215 530	212 597	Beneficiaries pursuant to pension and disability insurance of agricultural workers, total
Старосне пензије	187 479	184 066	179 749	176 263	173 689	Old-age
Инвалидске пензије	12 599	13 222	13 705	13 960	14 071	Disability
Породичне пензије	24 802	25 192	25 494	25 307	24 837	Survivor pension
Корисници права на основу пензијског и инвалидског осигурања самосталних делатности	54 450	58 368	61 851	66 718	72 036	Beneficiaries pursuant to pension and disability insurance of individual entrepreneurs, total
Старосне пензије	23 945	26 711	29 437	33 349	38 106	Old-age
Инвалидске пензије	16 218	16 805	17 107	17 467	17 693	Disability
Породичне пензије	14 287	14 852	15 307	15 902	16 237	Survivor pension

Извор: Републички фонд за ПИО.

Source: Republic Fund for PDI.



ПРОСЕЧНЕ ПЕНЗИЈЕ, 2009–2013.

AVERAGE PENSIONS, 2009–2013

Република Србија
РСДRepublic of Serbia
RSD

	2009	2010	2011	2012	2013	
Корисници права на основу пензијског и инвалидског осигурања запослених, укупно	21 714	21 790	23 200	25 033	25 976	Beneficiaries pursuant to pension and disability insurance of employed, total
Старосне пензије	25 224	25 195	26 683	28 585	29 452	Old-age
Инвалидске пензије	20 045	20 054	21 312	22 786	23 624	Disability
Породичне пензије	15 964	16 048	17 131	18 920	19 739	Survivor pension
Корисници права на основу пензијског и инвалидског осигурања пољопривредника, укупно	8 139	8 179	9 142	9 678	10 112	Beneficiaries pursuant to pension and disability insurance of agricultural workers, total
Старосне	8 365	8 405	9 430	9 990	10 440	Old-age
Инвалидске пензије	8 891	8 957	9 852	10 435	10 887	Disability
Породичне пензије	6 020	6 034	6 704	7 084	7 381	Survivor pension
Корисници права на основу пензијског и инвалидског осигурања самосталних делатности	21 283	21 342	22 722	23 917	24 764	Beneficiaries pursuant to pension and disability insurance of individual entrepreneurs, total
Старосне пензије	24 669	24 698	26 230	27 468	28 146	Old-age
Инвалидске пензије	21 514	21 335	22 482	23 453	24 112	Disability
Породичне пензије	15 503	15 490	16 452	17 264	17 921	Survivor pension

Извор: Републички фонд за ПИО.

Source: Republic Fund for PDI.

**НЕЗАПОСЛЕНА ЛИЦА ПРЕМА
СТЕПЕНУ СТРУЧНОГ
ОБРАЗОВАЊА¹⁾, 2011. И 2012.**

**UNEMPLOYED PERSONS BY
EDUCATIONAL ATTAINMENT ¹⁾,
2011 AND 2012**

Стање 31. децембра

As of 31 December

	2011	2012	
Укупно	745 187	761 486	Total
Високо, више и средње стручно образовање	301 327	316 397	University, vocational higher, and secondary vocational education
Висококвалификовани и квалификовани	199 109	200 109	Highly skilled and skilled
Приучени (полуквалификовани) и ниже стручно образовање	32 948	31 896	Semi-skilled and lower professional education
Неквалификовани	211 803	213 084	Unskilled
Жене			Women
Свега	388 443	392 466	All
Високо, више и средње стручно образовање	181 295	189 049	University, vocational higher and secondary professional education
Висококвалификовани и квалификовани	79 954	78 873	Highly skilled and skilled
Приучени (полуквалификовани) и ниже стручно образовање	17 576	16 595	Semi-skilled and lower professional education
Неквалификовани	109 618	107 949	Unskilled

Извор: Национална служба за запошљавање.

¹⁾ Сходно члану 2 Закона о запошљавању и осигурању за случај незапослености („Службени гласник РС”, број 36/09).

Source: National Employment Service.

¹⁾ Pursuant to Article 2 of the Law on employment and insurance in case of unemployment, (Official gazette of RS, no 36/09).

**ПРОСЕЧНЕ ЗАРАДЕ ЗАПОСЛЕНИХ
КОД ПРАВНИХ ЛИЦА ПРЕМА ПОЛУ¹⁾**

**AVERAGE SALARIES AND WAGES
OF EMPLOYED WITH LEGAL
ENTITIES BY SEX ¹⁾**

РСД

РСД

	септембар 2012 September 2012			септембар 2013 September 2013		
	Укупно Total	Жене Females	Мушкарци Males	Укупно Total	Жене Females	Мушкарци Males
РЕПУБЛИКА СРБИЈА	60 080	56 765	63 157	63 996	59 891	67 860
СРБИЈА – СЕВЕР	65 978	61 263	70 585	70 528	65 427	75 575
Београдски регион	72 188	66 779	77 575	78 268	72 411	84 158
Регион Војводине	58 342	54 334	62 168	61 005	56 676	65 202
СРБИЈА – ЈУГ	51 833	50 054	53 368	54 751	51 547	57 558
Регион Шумадије и Западне Србије	51 760	50 231	53 136	54 170	52 689	55 500
Регион Јужне и Источне Србије	51 922	49 830	53 638	55 453	50 126	59 983
Регион Косово и Метохија

¹⁾ Извор: Полугодишње истраживање РАД-1/П.

¹⁾ Source: Semiannual survey RAD-1/P.

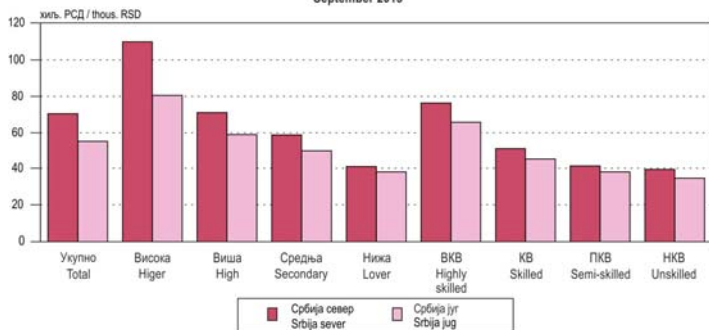
**ПРОСЕЧНЕ ЗАРАДЕ ЗАПОСЛЕНИХ
КОД ПРАВНИХ ЛИЦА ПРЕМА
СТЕПЕНУ СТРУЧНЕ СПРЕМЕ¹⁾**
RSD
**AVERAGE SALARIES OF
EMPLOYED WITH LEGAL ENTITIES
BY EDUCATIONAL ATTAINMENT ¹⁾**
RSD

	Република Србија / Republic of Serbia						
	укупно	Србија – север	Србија – југ	укупно	Србија – север	Србија – југ	
	<i>total</i>	<i>Srbija – sever</i>	<i>Srbija – jug</i>	<i>total</i>	<i>Srbija – sever</i>	<i>Srbija – jug</i>	
	септембар 2012 <i>September 2012</i>			септембар 2013 <i>September 2013</i>			
Укупно	60 080	65 978	51 833	63 996	70 528	54 751	Total
Висока стручна спрема	92 812	101 406	78 553	98 779	109 611	80 534	University education
Виша стручна спрема	63 862	68 931	56 845	66 116	71 120	59 027	Higher education
Средња стручна спрема	52 089	55 619	46 538	55 257	58 846	49 529	Secondary technical education
Нижа стручна спрема	36 823	38 599	34 418	39 709	40 950	37 991	Lower professional education
Високо-квалификовани	66 687	70 210	61 108	72 104	76 366	65 833	Highly skilled worker
Квалификовани	45 440	48 853	41 744	48 037	50 747	45 108	Skilled worker
Полу-квалификовани	38 456	40 609	36 542	39 512	41 258	38 005	Semi – skilled worker
Неквалификовани	35 818	38 956	32 618	36 997	39 379	34 523	Unskilled worker

¹⁾ Извор: Полугодишње истраживање РАД-1/П.

¹⁾ Source: Semiannual survey RAD-1/P.

Просечне зараде запослених код правних лица према степену стручне спреме,
септембар 2013.
Average salaries and wages, employed with legal entities, by educational attainment,
September 2013



**ЛАНЧАНИ ИНДЕКСИ НОМИНАЛНИХ
И РЕАЛНИХ ПРОСЕЧНИХ НЕТО
ЗАРАДА У РЕПУБЛИЦИ СРБИЈИ,
2006–2012.**

претходна година = 100

**CHAIN INDICES OF NOMINAL AND
REAL NET AVERAGE SALARIES
AND WAGES,
2006–2012**

Previous year = 100

Ланчани индекси номиналних просечних нето зарада <i>Chain indices of nominal net average salaries and wages</i>		Ланчани индекси реалних просечних нето зарада ¹⁾ <i>Chain indices of real net average salaries and wages¹⁾</i>	
2007	127,9	119,5	2007
2008	118,0	103,9	2008
2009	108,8	100,2	2009
2010	107,6	100,7	2010
2011	111,2	100,2	2011
2012	109,0	101,1	2012
2013	106,2	98,5	2013

¹⁾ Индекси реалних просечних нето зарада представљају однос између индекса номиналних просечних нето зарада и индекса трошкова живота.

Извор: Месечно истраживање РАД-1.

¹⁾ Indices of real net average salaries and wages represent the ratio of nominal net average S&W index and consumer price index.

Source: Monthly survey RAD-1.

**ПРОСЕЧНЕ ЗАРАДЕ И ИНДЕКСИ
НОМИНАЛНИХ И РЕАЛНИХ ПРО-
СЕЧНИХ ЗАРАДА ПО ОБЛАСТИМА
ДЕЛАТНОСТИ, 2012. И 2013.**
**AVERAGE SALARIES AND WAGES,
INDICES OF NOMINAL AND REAL
AVERAGE S&W BY ACTIVITIES,
2012 AND 2013**
РСД
РСД

	Просечне зараде (брuto)		Ланчани индекси просечних бруто зарада (претходна година = 100)				
	<i>Average gross s&w</i>		<i>Indices of average gross s&w</i>				
	2012	2013	номинални <i>Nominal</i>		реални / <i>Real</i>		
			2012	2013	2012	2013	
Укупно	57 430	60 708	108,9	105,7	101,0	98,1	Total
Пољопривреда, шумарство и рибарство	49 948	51 916	113,9	103,9	105,7	96,4	Agriculture, forestry and fishing
Рударство	89 521	96 051	111,1	107,3	103,1	99,5	Mining and quarrying
Прерађивачка индустрија	49 236	51 742	108,8	105,1	100,9	97,5	Manufacturing
Снабдевање електричном енергијом, гасом и паром	99 160	103 689	108,7	104,6	100,8	97,0	Electricity, gas, steam and air conditioning supply
Снабдевање водом и управљање отпадним водама	52 707	54 773	108,6	103,9	100,7	96,4	Water supply, sewerage, waste management and remediation activities
Грађевинарство	48 159	49 492	105,2	102,8	97,6	95,4	Construction
Трговина на велико и мало и поправка моторних возила	42 598	45 677	109,2	107,2	101,3	99,4	Wholesale and retail trade and repair of motor vehicles and motorcycles
Саобраћај и складиштење	60 157	63 438	106,3	105,5	98,6	97,9	Transportation and storage
Услуге смештаја и исхране	31 303	33 044	109,5	105,6	101,6	98,0	Accommodation and food service activities

Извор: Месечно истраживање РАД-1.

Source: Monthly survey RAD-1.

**ПРОСЕЧНЕ ЗАРАДЕ И ИНДЕКСИ
НОМИНАЛНИХ И РЕАЛНИХ ПРО-
СЕЧНИХ ЗАРАДА ПО ОБЛАСТИМА
ДЕЛАТНОСТИ, 2012. И 2013.**

(наставак)

RSD

**AVERAGE SALARIES AND WAGES,
INDICES OF NOMINAL AND REAL
AVERAGE S&W BY ACTIVITIES,
2012 AND 2013**

(continued)

RSD

	Просечне зараде (брutto)		Ланчани индекси просечних бруто зарада (претходна година = 100)				
	<i>Gross average s&w</i>		<i>Chain indices of gross average s&w (previous year = 100)</i>				
	2012	2013	НОМИНАЛНИ <i>Nominal</i>		РЕАЛНИ / <i>Real</i>		
			2012	2013	2012	2013	
Информисање и комуникације	84 014	91 688	113,9	109,1	105,7	101,2	Information and communication
Финансијске делатности и делатност осигурања	105 414	109 470	105,4	103,8	97,8	96,3	Financial and insurance activities
Пословање некретнинама	62 360	67 726	101,7	108,6	94,3	100,7	Real estate activities
Стручне, научне, информационе и техничке делатности	78 563	85 751	115,2	109,1	106,9	101,2	Professional, scientific and technical activities
Административне и помоћне услугне делатности	43 212	43 237	110,2	100,1	102,2	92,9	Administrative and support service activities
Државна управа и обавезно социјално осигурање	71 200	75 098	108,8	105,5	100,9	97,9	Public admini- stration and defence; com- pulsory social security
Образовање	56 906	59 573	106,8	104,7	99,1	97,1	Education
Здравствена и социјална заштита	57 803	60 569	105,7	104,8	98,1	97,2	Human health and social work activities
Уметност; забава и рекреација	54 787	57 472	106,0	104,9	98,3	97,3	Arts, entertain- ment and recreation
Остале услужне делатности	39 728	43 802	110,3	110,3	102,3	102,3	Other service activities

Извор: Месечно истраживање РАД-1.

Source: Monthly survey RAD-1.

ПОТРОШЊА СТАНОВНИШТВА
INDIVIDUAL CONSUMPTION

**СТРУКТУРА РАСПОЛОЖИВИХ
СРЕДСТАВА И ЛИЧНЕ ПОТРОШЊЕ
У РЕПУБЛИЦИ СРБИЈИ
ПО ГОДИНАМА**

**STRUCTURE OF AVAILABLE
BUDGET AND INDIVIDUAL
CONSUMPTION IN THE REPUBLIC
OF SERBIA, ANNUALLY**

Сва домаћинства
%

All households
%

	2009	2010	2011	2012	
Месечни просек / Monthly average					
Број анкетираних домаћинства	4 592	4 585	4 592	4 546	Number of households surveyed
Оцењени број домаћинства	2 536 714	2 536 714	2 536 714	2 536 714	Number of households assessed
Просечан број чланова	3,00	2,94	2,89	2,88	Members, average number
Расположива средства – укупно	100,0	100,0	100,0	100,0	Available budget – total
Приходи домаћинства у новцу	94,6	94,6	94,1	94,3	Household income in money
Приходи из редовног радног односа	45,7	43,5	43,2	41,3	Regular salaries and wages
Приходи ван редовног радног односа	3,2	2,4	2,7	2,8	Other income
Пензије (старосне, породичне инвалидске и остале)	31,0	33,6	32,6	35,8	Pensions (old-age, family, disablement and other)
Остала примања од социјалног осигурања	1,8	2,1	1,6	2,2	Other social insurance receipts
Приходи од пољопривреде, лова и риболова	3,3	3,9	3,7	3,4	Income from agriculture, hunting and fishing
Приходи из иностранства	1,5	1,3	1,4	1,6	External receipts
Приходи од имовине	0,5	0,6	1,3	0,4	Real estate related income
Поклони и добици	1,3	1,0	1,1	1,0	Donations and awards
Потрошачки и инвестициони кредити	1,3	1,8	2,1	1,2	Customer and invest- ment credits
Остала примања	5,0	4,4	4,4	4,6	Other receipts

**СТРУКТУРА РАСПОЛОЖИВИХ
СРЕДСТАВА И ЛИЧНЕ ПОТРОШЊЕ
У РЕПУБЛИЦИ СРБИЈИ
ПО ГОДИНАМА (наставак)**
Сва домаћинства
%

**STRUCTURE OF AVAILABLE
BUDGET AND INDIVIDUAL
CONSUMPTION IN THE REPUBLIC
OF SERBIA, ANNUALLY (continued)**
All households
%

	2009	2010	2011	2012	
Приходи домаћинства у натури	5,4	5,4	5,9	5,7	Household receipts in kind
Приходи у натури на име зарада	0,1	0,1	0,1	0,1	Earned receipts in kind
Натурална потрошња	5,3	5,3	5,8	5,6	Natural consumption
Лична потрошња – укупно	100,0	100,0	100,0	100,0	Individual consumption – total
Храна и безалкохолна пића	41,2	41,3	42,9	42,9	Food and non-alcoholic beverages
Алкохолна пића и дуван	4,5	4,4	4,4	4,6	Alcoholic drinks and tobacco
Одећа и обућа	5,1	4,8	4,7	4,7	Clothes and footwear
Становање, вода, струја, гас и друга горива	16,1	16,0	15,6	15,8	Dwelling, water, electric- ity, gas and other fuels supply
Намештај, опремање домаћинства и одржавање	4,4	4,4	4,3	4,3	Home furniture, equip- ment and maintenance
Здравство	3,7	4,1	3,9	4,3	Health service
Транспорт	9,0	9,0	8,7	7,9	Transport
Комуникације	3,7	3,9	3,9	4,0	Communications
Рекреација и култура	4,9	4,7	4,3	3,8	Recreation and culture
Образовање	1,0	0,9	0,8	0,9	Education
Ресторани и хотели	2,0	1,9	1,9	2,0	Restaurants and hotels
Остала добра и услуге	4,4	4,6	4,6	4,8	Other goods and services

ЦЕНЕ PRICES

ИНДЕКСИ ПОТРОШАЧКИХ ЦЕНА

CONSUMER PRICE INDICES BY COICOP

Република Србија
база 2006 = 100

Republic of Serbia
base 2006 = 100

	Јан. Jan.	Фебр. Feb.	Март March	Април April	Мај May	Јун June	Јул July	Авг. Aug.	Септ. Sept.	Окт. Oct.	Нов. Nov.	Дец. Dec.
2007	102,2	101,9	102,5	103,2	105,1	105,5	105,3	107,9	109,5	110,1	111,7	113,0
2008	114,0	114,6	116,4	118,2	120,3	121,2	119,8	120,3	121,4	123,7	123,9	122,7
2009	125,4	126,9	127,4	128,6	131,3	131,3	130,0	129,9	130,3	130,1	131,1	130,8
2010	131,4	131,8	133,4	134,1	136,1	136,7	136,6	138,5	140,3	141,7	143,7	144,2
2011	146,2	148,3	152,2	153,8	154,4	154,0	153,2	153,1	153,3	154,0	155,3	154,3
2012	154,4	155,7	157,4	158,3	160,5	162,4	162,6	165,3	169,1	173,8	173,8	173,1
2013	174,1	175,1	175,1	176,5	176,5	178,2	176,6	177,3	177,3	177,6	176,5	176,9

ИНДЕКСИ ЦЕНА

Република Србија
база претходна година = 100

PRICE INDICES
Republic of Serbia
Previous year = 100

	Индекси потрошачких цена <i>Consumer prices Indices by COICOP</i>	Цене произвођача индустријских производа <i>Producers' prices of industrial products</i>	Цене произвођача производа пољопривреде и рибарства <i>Producers' prices of agricultural and fishing products</i>	Цене угоститељских услуга <i>Prices of catering trade services</i>
1999	-	143,2	143,1	141,9
2000	-	202,6	255,3	205,9
2001	-	187,7	171,2	182,4
2002	-	108,8	101,1	121,7
2003	-	104,6	100,5	110,5
2004	-	109,1	110,0	106,7
2005	-	114,2	115,6	119,2
2006	-	113,3	109,2	121,7
2007	106,5	105,9	116,7	106,6
2008	111,7	112,4	126,3	109,4
2009	108,4	105,6	95,6	110,9
2010	106,5	112,7	114,9	105,1
2011	111,0	114,2	118,1	104,2
2012	107,8	105,6	125,8	106,1
2013	107,8	103,6	98,7	105,9

ПОЉОПРИВРЕДА AGRICULTURE

ЛАНЧАНИ ИНДЕКСИ ПОЉОПРИВРЕДНЕ ПРОИЗВОДЊЕ, 2010–2012.

Претходна година = 100
I део

CHAIN INDICES OF AGRICULTURAL PRODUCTION, 2010–2012

Previous year = 100
Part I

	Пољопривреда, укупно ¹⁾ <i>Agriculture, total¹⁾</i>	Биљна производња / <i>Crop production</i>			
		свега <i>All</i>	ратарство <i>Crop farming</i>	воћарство <i>Fruit growing</i>	виноградство <i>Viticulture</i>
2010	101,1	101,1	105,8	81,1	76,5
2011	100,9	98,2	95,4	119,3	98,4
2012	82,3	69,4	68,5	71,5	88,3

ЛАНЧАНИ ИНДЕКСИ ПОЉОПРИВРЕДНЕ ПРОИЗВОДЊЕ, 2010–2012.

Претходна година = 100
II део

CHAIN INDICES OF AGRICULTURAL PRODUCTION, 2010–2012

Previous year = 100
Part II

	Сточарство / <i>Livestock breeding</i>				
	свега <i>All</i>	говедарство ²⁾ <i>Cattle breeding²⁾</i>	свињарство <i>Pig breeding</i>	овчарство ³⁾ <i>Sheep breeding³⁾</i>	живинарство ⁴⁾ <i>Poultry breeding⁴⁾</i>
2010	101,1	96,8	103,4	103,4	109,1
2011	100,2	98,5	98,5	103,2	109,9
2012	100,2	100,2	93,7	117,7	105,6

¹⁾ Индекси су израчунати на основу индексне листе у коју је укључено 56 економски важних пољопривредних производа за које статистика утврђује производњу. За пондерационе коефицијенте узети су помични трогодишњи просеци цена произвођача Републике Србије. Индекс укупне пољопривредне производње израчунат је на бази финалне нето производње.

²⁾ Прираст говеда и производња крављег млека.

³⁾ Прираст оваца, производња вуне и овчијег млека.

⁴⁾ Прираст живине и производња јаја.

¹⁾ Indices computed on the basis of the index list that includes 56 major agricultural products, the production which has been statistically established. Three-year fluctuating average values of producer prices on the level of Republic of Serbia were taken as weighting coefficients. Total agricultural production index was computed on the basis of final net production.

²⁾ Increase of cattle and cow's milk production.

³⁾ Increase of sheep, wool and sheep milk production.

⁴⁾ Increase of poultry and eggs production.

**ОПШТИ ПРЕГЛЕД РАЗВОЈА
ПОЉОПРИВРЕДЕ, 2008–2012.**
**SUMMARY OF AGRICULTURAL
TRENDS, 2008–2012**

Република Србија

Republic of Serbia

	2008	2009	2010	2011	2012	
Неки показатељи развоја пољопривреде						Selected indicators of agricultural development
Индекси производње, нето (2005=100)	99,6	100,6	100,1	100,8	83,0	Production indices, net (2005=100)
Привредна друштва и земљорадничке задруге, број	812	793	789	712	3 000 ¹⁾	Enterprises and cooperatives, number
Породична газдинства, број	778891	778 891	778 891	778 891	631 552 ¹⁾	Family holdings, number
Трактори, хиљ.	410,1 ¹⁾	Tractors, thousand
Привредна друштва и земљо- радничке задруге	5,8	5,3	5,1	4,8	6,1 ¹⁾	Enterprises and cooperatives
Условна грла стоке, хиљ.	1 551	1 516	1 452	1 422	1 437	Livestock units, thousand
Породична газдинства	1 428	1 380	1 313	1 295	1 254	Family holdings
Пољопривредна површина, хиљ. ha	5 093	5 097	5 092	5 096	3 437 ¹⁾	Agricultural area, thous. ha
Породична газдинства	4 157	4 197	4 216	4 254	2 825 ¹⁾	Family holdings
Оранице и баште, хиљ. ha	3 303	3 301	3 295	3 294	2 513 ¹⁾	Arable land, thous. ha
Породична газдинства	2 845	2 889	2 908	2 934	2 143 ¹⁾	Family holdings
Процент учешћа у реализацији и откупу						Percentage share in sales and purchase
Привредна друштва и земљорадничке задруге	48	49	44	43	41	Enterprises and cooperatives
Породична газдинства	52	51	56	57	59	Family holdings

¹⁾ Према Попису пољопривреде 2012.

¹⁾ According to the Census of Agriculture 2012

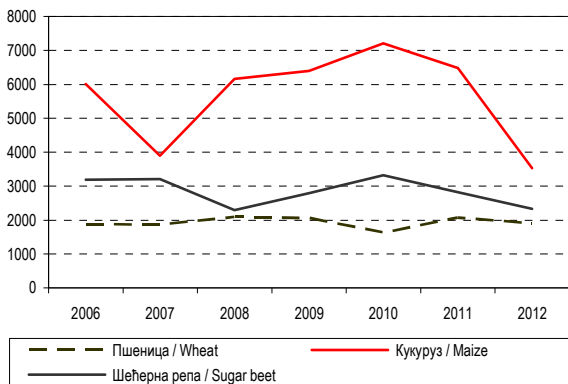
БИЉНА ПРОИЗВОДЊА

Република Србија

CROP PRODUCTION

Republic of Serbia

	2008	2009	2010	2011	2012	
Производња, хиљ. т / Production, thous. t						
Пшеница	2 095	2 067	1 631	2 076	1 911	Wheat
Рај	13	13	10	12	10	Rye
Кукуруз	6 158	6 396	7 207	6 480	3 532	Maize
Сунцокрет	454	377	378	432	366	Sunflower
Дуван	11	10	10	10	9	Tobacco
Шећерна репа	2 300	2 798	3 325	2 822	2 328	Sugar beet
Кромпир	844	898	887	892	578	Potatoes
Шљиве	607	663	427	582	391	Plums
Јабуре	236	282	240	266	179	Apples
Грожђе	373	431	330	325	263	Grapes
Принос по ха, т (по стаблу, чокуту, кг) / Yield per ha, t (per tree/stem, vine, kg)						
Пшеница	4,3	3,6	3,4	4,2	5,5	Wheat
Рај	2,6	2,4	2,2	2,5	2,4	Rye
Кукуруз	4,8	5,3	5,9	5,1	2,8	Maize
Сунцокрет	2,4	2,4	2,2	2,5	2,2	Sunflower
Дуван	1,5	1,6	1,8	1,6	1,4	Tobacco
Шећерна репа	47,8	45,6	50,0	50,7	35,9	Sugar beet
Кромпир	10,4	11,5	11,6	11,4	7,7	Potatoes
Шљиве	14,5	15,9	10,4	14,3	9,7	Plums
Јабуре	15,5	18,1	15,1	16,6	10,6	Apples
Грожђе	1,2	1,5	1,1	1,2	1,0	Grapes

Биљна производња у Републици Србији, 2006–2012.
 Crop production in the Republic of Serbia, 2006–2012

БРОЈ СТОКЕ

 Стање 1. децембра
 Република Србија
 хиљ.

NUMBER OF LIVESTOCK

 As of 1 December
 Republic of Serbia
 Thousand

	2008	2009	2010	2011	2012	
Говеда	1 057	1 002	938	937	921	Cattle
Свиње	3 594	3 631	3 489	3 287	3 139	Pigs
Овце	1 605	1 504	1 475	1 460	1 635	Sheep
Живина	17 188	22 821	20 156	19 103	24 175	Poultry

ПРОИЗВОДЊА МЕСА И МЛЕКА

MEAT AND MILK PRODUCTION

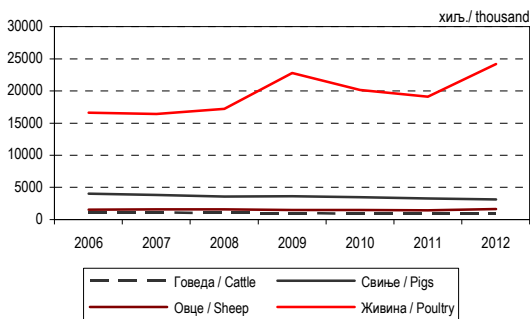
	2008	2009	2010	2011	2012
--	------	------	------	------	------

РЕПУБЛИКА СРБИЈА | REPUBLIC OF SERBIA

Месо, хиљ. t						Meat, thous. t
Говеђе	99	100	96	81	82	Beef
Свињско	266	252	269	271	252	Pork
Овчије	23	24	23	24	22	Mutton
Живинско	76	80	84	103	94	Poultry
Млеко ¹⁾ , мил. литара						Milk ¹⁾ , mill. litres
Укупно	1 548	1 489	1 462	1 445	1453	Total

¹⁾ Кравље и овчије млеко за људску исхрану и прераду. ¹⁾ Cow and sheep milk for human consumption and processing.

Број стоке у Републици Србији, 2006–2012.
Number of livestock in Republic of Serbia, 2006–2012



ШУМАРСТВО FORESTRY

ПОВРШИНА ШУМА Република Србија, ha

FOREST AREA Republic of Serbia, ha

	Укупно Total	Државне шуме State	Приватне шуме Private	
2012	1962335	927773	1034562	2012
Београдски регион	37 886	16 078	21 808	Beogradski region
Регион Војводине	117 091	112 303	4 788	Region Vojvodine
Регион Шумадије и Западне Србије	899 480	403 387	496 093	Region Sumadije i Zapadne Srbije
Регион Јужне и Источне Србије	907 878	396 005	511 873	Region Južne i Istočne Srbije
Регион Косово и Метохија	Region Kosovo i Metohija

ПОСЕЧЕНО ДРВО Република Србија, хиљ. м³

FELLED TIMBER Republic of Serbia, thous. m³

	Бруто маса, укупно Gross volume, total	По сектору својине By ownership		По врсти дрвећа By species	
		државне State	приватне Private	лишћара Broad- leaved	четинара Conifers
2008	2 609	1 913	696	2 287	322
2009	2 604	1 979	625	2 347	257
2010	2 696	1 999	697	2 409	287
2011	2 833	2 137	696	2 563	270
2012	2 636	2 075	561	2 345	291
Београдски регион Beogradski region	81	79	2	81	-
Регион Војводине Region Vojvodine	640	633	7	635	5
Регион Шумадије и Западне Србије Region Sumadije i Zapadne Srbije	1 038	775	263	784	254
Регион Јужне и Источне Србије Region Južne i Istočne Srbije	877	588	289	845	32
Регион Косово и Метохија Region Kosovo i Metohija

ШТЕТЕ У ШУМАМА, 2008–2012. Република Србија

DAMAGE TO FORESTS, 2008–2012 Republic of Serbia

	2008	2009	2010	2011	2012	
Бесправна сеча, м ³	16 671	9 063	8 501	24 644	27 199	Illicit felling, m ³
Остале штете од човека ¹⁾ , м ³	5 558	5 027	5 380	3 641	391	Other damages, caused by man ¹⁾ , m ³
Штета од инсеката, м ³	3 877	3 021	4 070	3 281	2 583	By pests, m ³
Штета од елементарних непогода, м ³	15 706	19 937	14 902	8 141	18 619	By inclement weather, m ³
Штета од биљних болести, м ³	4 611	8 313	5 093	3 358	5 765	By plant diseases, m ³
Штета од пожара ²⁾						By fire ²⁾
ha	575	1 210	503	2 036	7 460	ha
m ³	7 149	1 932	57	24 570	63 118	m ³

¹⁾ Обухваћени су: крађа шумских сортимената, бесправна паша, бесправно заузеће земљишта, еколошко тровање и остале штете од човека. ²⁾ Covered is theft of forest assortments, illicit pasture, environmental pollution and other damages caused by man.

²⁾ Обухваћене су штете од пожара и у приватним шумама. ²⁾ Covered is damage by fire in private forests.

ИНДУСТРИЈА И ЕНЕРГЕТИКА INDUSTRY AND ENERGY

ПРИМАРНА ПРОИЗВОДЊА ЕНЕРГИЈЕ, 2011.

PRIMARY ENERGY PRODUCTION, 2011

	TJ	%	
Република Србија	440 509	100	Republic of Serbia
Угаљ	327 611	75	Coal
Хидроелектрична енергија	33 275	8	Hydro-electricity
Сирова нафта и кондензат			Crude Oil and Natural Gas
природног гаса	46 535	11	Liquid
Дрвна горива ¹⁾	13 997	3	Wood Fuels ¹⁾
Природни гас	18 823	3	Natural Gas
Геотермална енергија	268	0	Geothermal Energy

¹⁾ Обухваћена је евидентирана производња огревног дрвета.

¹⁾ Registered production of fire wood is included.

ПРОИЗВОДЊА ЕНЕРГИЈЕ ТРАНСФОРМАЦИЈОМ, 2011.

TRANSFORMATION OUTPUT, 2011

	TJ	%	
Република Србија	276 332	100	Republic of Serbia
Деривати нафте	107 956	39	Oil derivatives
Термоелектрична енергија	105 685	38	Thermal-electricity
Топлотна енергија	41 440	15	Heat
Прерада угља	19 768	7	Coal transformation
Ћумур, дрвни пелети и дрвни брикети	1 483	1	Charcoal, wood pellets and briquettes

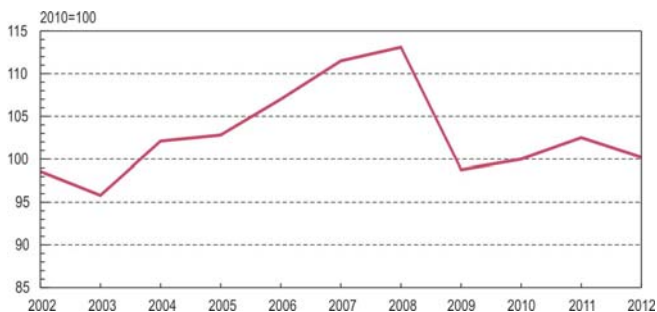
ЕНЕРГИЈА РАСПОЛОЖИВА ЗА ФИНАЛНУ ПОТРОШЊУ, 2011.

ENERGY AVAILABLE FOR FINAL CONSUMPTION, 2011

	TJ	%	
Република Србија	397 968	100	Republic of Serbia
Деривати нафте	140 034	36	Oil derivatives
Електрична енергија	100 768	25	Electricity
Природни гас	52 771	13	Natural Gas
Угаљ и производи од угља	54 342	14	Coal and coal products
Топлотна енергија	37 008	9	Heat
Дрвна горива ¹⁾	12 780	3	Wood Fuels ¹⁾
Геотермална енергија	265	0	Geothermal energy

¹⁾ Обухваћена је евидентирана производња огревног дрвета.

¹⁾ Registered production of fire wood is included.

Индустријска производња у Републици Србији, 2002–2012. (2010=100)
Industrial production in Republic of Serbia, 2000–2011 (2010=100)

**БАЗНИ ИНДЕКСИ ИНДУСТРИЈСКЕ
ПРОИЗВОДЊЕ ПО НАМЕНИ И
СЕКТОРИМА, 2008–2012.**
2010 = 100
**BASE INDICES OF INDUSTRIAL
PRODUCTION BY MIGs AND
CA SECTIONS, 2008–2012**
2010 = 100

	2008	2009	2010	2011	2012	
Индустрија – укупно	113,1	98,8	100,0	102,5	100,2	Industry total
Енергија	104,2	103,0	100,0	105,6	98,9	Energy
Интермедијарни производи, осим енергије	118,5	92,9	100,0	103,7	97,6	Intermediate goods, except energy
Капитални производи	137,1	108,7	100,0	106,8	112,6	Capital Goods
Трајни производи за широку потрошњу	134,0	99,2	100,0	83,3	88,1	Durable consumer goods
Нетрајни производи за широку потрошњу	108,3	98,3	100,0	98,9	101,7	Non-durable consumer goods
Рударство	100,1	96,3	100,0	109,8	109,9	Mining and quarrying
Прерађивачка индустрија	116,1	97,5	100,0	99,8	98,9	Manufacturing
Снабдевање ел. енергијом, гасом, паром и климатизација	103,7	104,6	100,0	109,7	101,9	Electricity, gas, steam and air conditioning supply

**ИНДЕКСИ ИНДУСТРИЈСКЕ
ПРОИЗВОДЊЕ ПО ДЕЛАТНОСТИМА,
2008–2012.**

**INDICES OF INDUSTRIAL
PRODUCTION BY ACTIVITIES,
2008–2012**

Претходна година = 100

Previous year = 100

	2008	2009	2010	2011	2012	
Индустрија – укупно	101,4	87,4	101,2	102,5	97,8	Industry total
Енергија	101,7	98,8	97,1	105,6	93,6	Energy
Интермедијарни производи, осим енергије	100,3	78,4	107,6	103,7	94,1	Intermediate goods, except energy
Капитални производи	105,9	79,3	92,0	106,8	105,5	Capital Goods
Трајни производи за широку потрошњу	101,2	74,1	100,8	83,3	105,8	Durable consumer goods
Нетрајни производи за широку потрошњу	101,7	90,8	101,8	98,9	102,9	Non-durable con- sumer goods
Рударство	105,3	96,2	103,8	109,8	100,0	Mining and quarrying
Експлоатација угља	104,8	99,0	99,4	107,4	93,1	Mining of coal and lignite
Експлоатација сирове нафте и природног гаса	100,0	103,7	134,9	125,4	109,6	Extraction of crude petro- leum and natural gas
Експлоатација руда метала	120,4	114,4	103,0	113,7	121,3	Mining of metal ores Other mining and quarrying
Остало рударство	107,6	67,1	109,0	102,7	91,8	
Прерађивачка индустрија	101,1	83,9	102,6	99,8	99,1	Manufacturing
Производња прехранбених производа	99,3	94,2	101,3	97,1	100,7	Manufacture of food products
Производња пића	99,0	86,9	98,0	102,6	103,4	Manufacture of beverages
Производња дуванских производа	99,6	97,9	107,7	91,9	93,3	Manufacture of tobacco products
Производња текстила	82,5	68,1	113,2	88,2	98,1	Manufacture of textile
Производња одевних предмета	93,7	77,2	99,0	104,4	110,4	Manufacture of wearing apparel
Производња коже и предмета од коже	97,3	81,8	98,2	101,4	87,7	Manufacture of leather and related products
Прерада дрвета и производи од дрвета, осим намештаја	82,4	56,5	80,1	110,1	120,1	Manufacture of wood and of products of wood and cork, except furniture
Производња папира и производа од папира	102,4	95,9	110,3	112,3	105,2	Manufacture of paper and paper products
Штампање и умножавање аудио и видео записа	104,9	106,0	108,8	94,6	100,7	Printing and reproduc- tion of recorded media
Производња кокса и деривата нафте	98,5	90,5	96,9	85,7	95,3	Manufacture of coke and refined petroleum products

**ИНДЕКСИ ИНДУСТРИЈСКЕ
ПРОИЗВОДЊЕ ПО ДЕЛАТНОСТИМА,
2008–2012. (наставак)**
**INDICES OF INDUSTRIAL
PRODUCTION BY ACTIVITIES,
2008–2012 (continued)**
Претходна година = 100
Previous year = 100

	2008	2009	2010	2011	2012	
Производња хемикалија и хемијских производа	95,6	74,4	121,9	99,8	81,6	Manufacture of chemicals and chemical products
Производња основних фармацеутских производа и препарата	114,5	83,8	98,9	107,2	112,5	Manufacture of basic pharmaceutical products and pharmaceutical preparations
Производња производа од гуме и пластике	100,6	80,9	100,8	98,0	118,4	Manufacture of rubber and plastic products
Производња производа од неметалних минерала	94,8	80,3	100,2	104,8	93,0	Manufacture of other non-metallic mineral products
Производња основних метала	103,4	71,2	121,1	96,3	53,3	Manufacture of basic metals
Производња металних производа, осим машина	109,8	81,4	107,6	108,8	112,6	Manufacture of fabricated metal products, except machinery and equipment
Производња рачунара, електронских и оптичких производа	97,1	78,8	71,6	124,2	98,0	Manufacture of computer, electronic and optical products
Производња електричне опреме	102,3	89,8	111,7	108,5	99,3	Manufacture of electrical equipment
Производња машина и опреме на другом месту непоменуте	120,5	72,9	88,7	109,1	103,8	Manufacture of machinery and equipment n.e.c
Производња моторних возила и приколица	84,6	60,2	95,3	124,3	116,5	Manufacture of motor vehicles, trailers and semi-trailers
Производња осталих саобраћајних средстава	155,2	95,2	84,9	54,5	80,2	Manufacture of other transport equipment
Производња намештаја	111,7	62,8	102,4	79,8	103,4	Manufacture of furniture
Остале прерађивачке делатности	65,2	103,6	81,4	92,2	102,3	Other manufacturing
Поправка и монтажа машина и опреме	88,9	101,0	96,3	79,5	89,0	Repair and installation of machinery and equipment
Снабдевање електричном енергијом, гасом, паром и климатизација	102,0	100,8	95,6	109,7	92,9	Electricity, gas, steam and air conditioning supply
Снабдевање електричном енергијом, гасом, паром и климатизација	102,0	100,8	95,6	109,7	92,9	Electricity, gas, steam and air conditioning supply

ГРАЂЕВИНАРСТВО CONSTRUCTION

ИНДЕКСИ У ГРАЂЕВИНАРСТВУ

Република Србија

	2007/ 2006	2008/ 2007	2009/ 2008	2010/ 2009	2011/ 2010	2012/ 2011	
Вредност изведених радова, текуће цене	125,4	110,4	84,8	97,3	122,8	104,5	Value of construction works accomplished, current prices
Вредност изведених радова, сталне цене	118,9	104,3	80,1	93,7	118,9	101,2	Value of construction works accomplished, constant prices

INDICES OF CONSTRUCTION

Republic of Serbia

ИЗВЕДЕНИ ГРАЂЕВИНСКИ РАДОВИ

Република Србија
хиљ. РСД

CONSTRUCTION WORKS ACCOMPLISHED

Republic of Serbia
thous. RSD

	2009	2010	2011	2012	
Укупно	184 795 386	179 875 914	220 943 754	230 776 211	Total
Зграде	97 798 783	87 986 231	101 962 572	106 250 805	Buildings
Стамбене	44 998 747	43 360 202	39 895 755	42 575 342	Residential buildings
Нестамбене	52 800 036	44 626 029	62 066 817	63 675 463	Non-residential buildings
Остале грађевине	86 961 690	91 879 476	118 964 182	124 517 167	Other construction works
Саобраћајна инфраструктура	55 887 180	60 330 749	73 359 883	76 496 528	Transport infrastructures
Цевоводи, комуникациони и електрични водови	23 288 571	24 460 006	32 849 154	32 159 832	Pipelines, communication and electric power lines
Сложене индустријске грађевине	5 528 381	5 368 752	7 229 569	10 860 001	Complex industrial structures
Остале непоменуте грађевине	2 257 558	1 719 969	5 525 576	5 000 806	Other construction works

ЗАВРШЕНЕ ГРАЂЕВИНЕ
НОВОГРАДЊЕ

Република Србија

NEW CONSTRUCTIONS,
COMPLETED

Republic of Serbia

	Јед. мере <i>Unit of measure</i>	2002–2012	2012	
Зграде	хиљ. м ² <i>thous. m²</i>	27 467	2 186	Buildings
Стамбене	хиљ. м ² <i>thous. m²</i>	17 879	1 349	Residential
Зграде с једним станом	хиљ. м ² <i>thous. m²</i>	4 392	143	One-dwelling buildings
Зграде с два стана и више станова	хиљ. м ² <i>thous. m²</i>	13 374	1 192	Two- and more dwelling buildings
Зграде за становање заједница	хиљ. м ² <i>thous. m²</i>	113	13	Collective buildings
Нестамбене	хиљ. м ² <i>thous. m²</i>	9 588	838	Non-residential
Хотели и сличне зграде	хиљ. м ² <i>thous. m²</i>	453	30	Hotels and similar buildings
Пословне зграде	хиљ. м ² <i>thous. m²</i>	2 238	185	Business buildings
Зграде за трговину на велико и мало	хиљ. м ² <i>thous. m²</i>	1 830	108	Wholesale and retail trade store buildings
Зграде за саобраћај и комуникације	хиљ. м ² <i>thous. m²</i>	229	21	Traffic and communication buildings
Индустријске зграде и складишта	хиљ. м ² <i>thous. m²</i>	2 883	327	Industry buildings and warehouses
Зграде за културно-уметничку делатност и забаву, образовање, болнице и остале зграде за здравствену заштиту	хиљ. м ² <i>thous. m²</i>	871	104	Culture, public entertainment, education, hospitals and other health care institution buildings
Остале нестамбене зграде	хиљ. м ² <i>thous. m²</i>	1 084	63	Other non-residential buildings
Остале грађевине		0	0	Civil engineering works
Аутопутеви, путеви и улице	km	7 449	573	Highways, roads and streets
Железничке пруге	km трасе <i>km route</i>	124	0	Railways
Гасовод	km	3 511	332	Gas pipelines
Водовод	km	2 472	171	Water pipelines
Пароводи и топловоди	km	215	10	Hot water pipelines
Канализациона мрежа	km	2 259	133	Sewerage system

¹⁾ Без извођача са АП Косово и Метохија од 1999. године.

¹⁾ Since 1999 the contractors from AP Kosovo and Metohija have not been included.

ИЗГРАЂЕНИ СТАНОВИ

Република Србија

CONSTRUCTED DWELLINGS

Republic of Serbia

	Завршени станови <i>Dwellings completed</i>		Број незавршених станова <i>Dwellings noncompleted</i>	Изграђени станови на 1000 становника <i>Constructed dwell- ings per 1000 inhabitants</i>
	број <i>Number</i>	површина, м ² <i>Area, m²</i>		
1953	11 718	647 000	...	1,7
1960	26 303	1 300 901	37 320	3,4
1970	51 773	3 044 700	67 181	6,2
1980	50 267	3 607 648	127 926	5,5
1990	41 547	3 075 399	109 861	4,2
2000	10 372	809 477	39 490	1,0
2008	19 815	1 435 061	30 243	2,7
2009	19 103	1 332 012	28 851	2,6
2010	18 648	1 252 738	26 793	2,6
2011	18 449	1 184 689	22 138	2,5
2012	15 223	945 145	17 346	2,1

СТАМБЕНИ ФОНД ПРЕМА ПОПИСИМА

Република Србија

DWELLING FUND, BY CENSUSES

Republic of Serbia

	Број станова, хиљ. <i>Number of dwellings, thous.</i>	Површина станова, хиљ. м ² <i>Floor space, thous. m²</i>	Просечна површина стана, м ² <i>Average floor space, m²</i>	Просечна површина стана на 1 лице, м ² <i>Average floor space per capita, m²</i>	Просечан број лица на 1 стан <i>Average number of occupants per dwelling</i>
31.03.1961	1 765	81 953	46,4	10,7	4,3
31.03.1971	2 154	104 631	48,6	12,4	3,9
31.03.1981	2 581	155 121	60,1	16,8	3,6
31.03.1991	2 852	192 144	67,4	19,6	3,4
31.03.2002	2 744	181 206	66,0	23,9	2,8
30.09.2011	3 232 ¹⁾	230 518 ¹⁾	71,3 ¹⁾	25,2 ²⁾	2,9 ²⁾

1) У складу са „Препорукама Конференције европских статистичара за Попис становништва и станова 2010“, УН, Њујорк и Женева, 2006, у стамбени фонд укључени су сви станови који одговарају дефиницији стана без обзира на основ коришћења

2) Само настањени станови.

1) Pursuant to the UN Recommendation of the Conference of European statisticians, New York and Geneva, 2006, the dwelling fund included all dwellings according to the respective definition, regardless the utilization basis.

2) Occupied dwellings only.

**ГРАЂЕВИНСКИ РАДОВИ У
ИНОСТРАНСТВУ¹⁾**
хиљ. РСД
**CONSTRUCTION WORKS
ABROAD ¹⁾**
thous. RSD

	2001 ²⁾	2010	2011	2012
Вредност уговорених радова <i>Value of contracted works</i>	3 319 251	21 691 232	16 757 673	30 108 771
Вредност изведених радова <i>Value of works accomplished</i>	2 283 782	13 255 550	15 050 263	17 426 922

Вредност изведених радова по континентима
Value of works accomplished by continents

Европа / <i>Europe</i>	1 563 268	4 209 714	4 223 440	9 711 655
Азија / <i>Asia</i>	188 985	2 077 539	3 776 906	2 821 978
Африка / <i>Africa</i>	439 429	5 165 392	5 160 489	3 508 014
Јужна Америка / <i>South America</i>	92 100	1 802 905	1 889 428	1 385 275

¹⁾ Вредност радова прерачуната је по курсу 1 USD
(2001 = 63,1659 РСД; 2010 = 66,7285 РСД;
2011 = 79,2802 РСД; 2012 = 80,8662 РСД).

²⁾ Подаци су прикупљени тромесечно.

¹⁾ Value of works converted by USD exchange rate.
(2001= 63.1659 RSD; 2010 = 66.7285 RSD;
2011 = 79.2802 RSD; 2012 = 80.8662 RSD).

²⁾ Data compiled quarterly.

СПОЉНА ТРГОВИНА EXTERNAL TRADE

СПОЉНОТРГОВИНСКИ БИЛАНС

Република Србија
мил. USD

	2009	2010	2011	2012	2013	
Извоз	8 344	9 795	11 779	11 230	14 614	Exports
Увоз	15 807	16 470	19 862	18 925	20 543	Imports
Дефицит	-7 463	-6 675	-8 083	-7 695	5 929	Deficit
Покривеност увоза извозом (%)	52,79	59,47	59,30	59,34	71,14	Exports-imports ratio (%)

EXTERNAL TRADE BALANCE

Republic of Serbia
mill. USD

ПРВИХ ДЕСЕТ ЗЕМАЉА СПОЉНО- ТРГОВИНСКИХ ПАРТНЕРА РЕПУБЛИКЕ СРБИЈЕ, 2013.

Земља Country	Извоз Exports		Земља Country	Увоз Imports	
	мил. USD mill. USD	% од укупног % in total exports		мил. USD mill. USD	% од укупног % in total imports
Укупно / Total	14 614	100	Укупно / Total	20 543	100
Италија / Italy	2 382	16,3	Италија / Italy	2 357	11,5
Немачка Germany	1 736	11,9	Немачка Germany	2 247	10,9
Босна и Херцеговина Bosnia and Herzegovina	1 180	8,1	Руска Федерација Russian Federation	1 903	9,3
Руска Федерација Russian Federation	1 062	7,3	Кина China	1 510	7,4
Република Црна Гора Republic of Montenegro	837	5,7	Мађарска Hungary	1 011	4,9
Румунија / Romania	785	5,4	Пољска / Poland	973	4,7
Република Македонија Republic of Macedonia	568	3,9	Казахстан Kazakhstan	888	4,3
САД / USD	492	3,4	Аустрија / Austria	629	3,1
Словенија / Slovenia	479	3,3	Француска / France	603	2,9
Хрватска / Croatia	414	2,8	Румунија / Romania	581	2,8

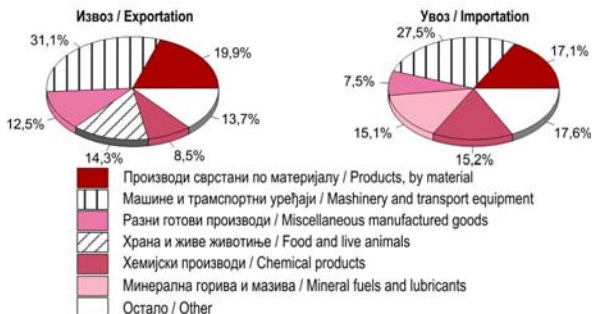
TOP TEN EXTERNAL TRADE PARTNERS OF RS, 2013

**ИЗВОЗ И УВОЗ РЕПУБЛИКЕ
СРБИЈЕ ПО СЕКТОРИМА СМТК**
 мил. USD

**EXPORTS AND IMPORTS OF RS
BY SITC**
 mill. USD

	Извоз / Exports			Увоз / Imports			Total
	2011	2012	2013	2011	2012	2013	
Укупно	11 779	11 230	14 614	19 862	18 925	20 543	Total
Храна и живе животиње	2 092	2 096	2 097	1 055	1 094	1 168	Food and live animals
Пића и дуван	274	286	320	198	184	209	Beverages and tobacco
Сирове материје, нејестиве, осим горива	656	560	651	792	614	635	Crude materials, inedible, except fuels
Минерална горива, мазива и сродни производи	496	401	707	3 963	3 320	3 117	Mineral fuels, lubricants and related materials
Животињска и биљна уља, масти и воскови	201	196	189	45	51	66	Animal and vegetable oils, fats and waxes
Хемијски и сл. производи, н. н.	1 001	910	1 249	2 975	3 129	3 118	Chemicals and related products, n.e.s
Израђени производи сврстани по материјалу	3 481	2 574	2 913	3 843	3 478	3 512	Manufactured goods classified by material
Машине и транспортни уређаји	1 961	2 546	4 537	4 526	4 464	5 649	Machinery and transport equipment
Разни готови производи	1 510	1 553	1 831	1 510	1 353	1 548	Miscellaneous manufactured articles
Производи непоменути у СМТК, рев. 4	106	108	120	955	1 238	1 521	Commodities n.e.s. in the SITC Rev. 4

Првих пет сектора по учешћу у извозу и увозу, 2013.
 Top five sections by share in exports and imports, 2013



СТРУКТУРА ИЗВОЗА И УВОЗА

EXPORTS AND IMPORTS STRUCTURE

Република Србија

Republic of Serbia

	Извоз / Exports		Увоз / Imports		
	2012	2013	2012	2013	

По ВЕС намени / By BEC destination

Укупно	100,0	100,0	100,0	100,0	Total
Средства за рад	9,6	7,8	12,3	11,0	Means of labor
Репродукција	57,8	52,7	61,7	62,8	Reproduction
Потрошна роба	32,6	39,5	19,5	18,8	Consumables
Некласификовано по ВЕС	0,0	0,0	6,5	7,4	Unclassified by BEC

По развијености земаља / By national economic development

Укупно	100,0	100,0	100,0	100,0	Total
Индустријске земаље	49,4	56,8	55,4	58,3	Industrial countries
ЕУ	95,9	92,1	92,2	93,7	EU
ЕФТА	1,9	1,6	2,2	1,9	EFTA
Остале развијене земаље	2,2	6,3	5,6	4,4	Other developed countries
Земаље у развоју	50,6	43,2	44,6	41,7	Developing countries

По облицима организовања / By type of organization

Укупно	100,0	100,0	100,0	100,0	Total
Друштво са ограниченом одговорношћу	75,0	77,9	77,0	77,2	Limited liabilities company
Отворено акционарско друштво	0,2	0,1	0,1	0,1	Joint stock company, open type
Затворено акционарско друштво	0,1	0,1	0,1	0,0	Joint stock company, other
Јавно предузеће	1,2	1,0	2,6	3,6	Public enterprise
Предузетници – самосталне радње	0,9	0,8	0,6	0,6	Unincorporated enterprises, sole proprietorships
Ортачко друштво	0,2	0,1	0,1	0,1	Partnerships
Остали облици организовања	22,4	20,0	19,5	18,4	Other organization forms

Структура извоза и увоза по развијености земаља, 2013, мил. USD
Export-imports structure by national development level, 2013, mill. USD



**ДЕСЕТ НАЈВАЖНИЈИХ ПРОИЗВОДА
У СПОЉНОТРГОВИНСКОЈ
РАЗМЕНИ – ПО НССТ, 2013.**
**TOP TEN EXTERNAL TRADE
ITEMS, BY NSST, 2013**

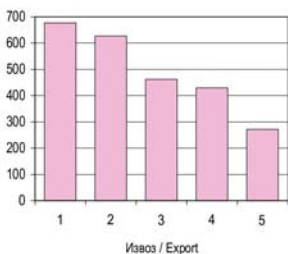
Република Србија

Republic of Serbia

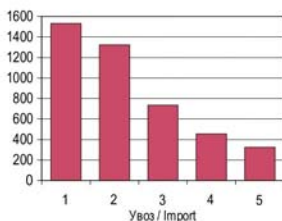
Производ <i>Product</i>	Извоз <i>Exports</i>		Производ <i>Product</i>	Увоз <i>Imports</i>	
	мил. USD <i>mill. USD</i>	% од укуп- ног % <i>%</i>		мил. USD <i>mill. USD</i>	% од укуп- ног % <i>%</i>
Укупно / Total	14 614	100	Укупно / Total	19 013	100
Аутомобили, дизел, до1500 cm ³ <i>Motor cars, diesel or semi-diesel, of a cylinder capacity not exceeding 1500 cm³</i>	677	4,6	Остали делови и прибор за моторна возила из група 822, 781,782 и 783 / <i>Other parts and accessories of the motor vehicles of groups 822, 781, 782 and 783</i>	1 569	8,3
Аутомобили, паљење свећцом, >1000=<1500 cm ³ <i>Motor cars, with spark-ignition internal combustion reciprocating piston engine, > 1000=<1500 cm³</i>	628	4,3	Нафта и уља од битуминозних минерала, сирови <i>Petroleum oils and oils obtained from bituminous minerals, crude</i>	1 323	7,0
Аутомобили, дизел, преко 1500 cm ³ али =<2500 cm ³ <i>Motor cars, diesel or semi-diesel, of a cylinder capacity not exceeding 1500 cm³</i>	463	3,2	Природни гас у гасовитом стању <i>Natural gas, in the gaseous state</i>	736	3,9
Сетови проводника за авионе, возила, бродове <i>Ignition wiring sets used in vehicles, aircrafts or ships</i>	429	2,9	Лекови, н. н., за малопродају <i>Medicaments, n.e.s., put up for retail sale</i>	497	2,6
Електрична енергија <i>Electricity</i>	272	1,9	Гасна уља <i>Gas oils</i>	376	2,0
Нове спољне гуме, пнеуматске, за аутомобиле <i>Tyres, pneumatic, new, of a kind used on motor cars</i>	252	1,7	Аутомобили, дизел, преко 1500 cm ³ али =< 2500 cm ³ <i>Motor cars, diesel or semi-diesel, of a cylinder capacity exceeding 1500 cm³, but not 2500 cm³</i>	261	1,4
Делови, н.н., погодни за машине из групе 716 / <i>Parts, n.e.s., suitable for use with the machines falling within group 716</i>	222	1,5	Телефони за мрежу станца или друге мреже / <i>Telephones for cellular networks or for other wireless networks</i>	249	1,3
Остале хула-хоп чарапе, плетене или кукчане / <i>Other party hose and tights, knitted or crocheted</i>	205	1,4	Делови, н. н., погодни за машине из групе 716 / <i>Parts, n.e.s., suitable for use with the machines falling within group 716</i>	163	0,9
Пшеница, обична, остало <i>Common wheat, other</i>	196	1,3	Електрична енергија <i>Electricity</i>	160	0,8
Малине, смрзнуте, без шећера <i>Raspberries, frozen, without sugar</i>	187	1,2	Уља за подмазивање; остала тешка уља <i>Lubricating oils, other heavy oils</i>	153	0,7

Пет најважнијих производа у спољнотрговинској размени,
по ЦТ, 2013, мил. USD

Top five products in ET, by CT, 2013, mill. USD



1. Аутомобили, дизел, до 1500 cm³
Motor cars, diesel or semi-diesel, of a cylinder capacity not exceeding 1500 cm³
2. Аутомобили, паљење свећицом, >1000=<1500 cm³
Motor cars, with spark-ignition internal combustion reciprocating piston engine, >1000=<1500 cm³
3. Аутомобили, дизел, преко 1500 cm³ али =<2500 cm³
Motor cars, diesel or semi-diesel, of a cylinder capacity not exceeding 1500 cm³
4. Сетови проводника за паљење, остали сетови за возила
Set of ignition cables, other sets for motor vehicles
5. Електрична енергија
Electricity



1. Делови и прибор за моторна возила (8701-8705), остало
Spare parts and accessories for motor vehicles (8701-8705)
2. Нафта и уља од битуменозних минерала, сирове
Petroleum and oils from bituminous minerals, crude
3. Природни гас у гасовитом стању
Natural gas, gaseous state
4. Остали лекови за малопродају
Other medicaments for retail sale
5. Гасна уља
Gas oils

УНУТРАШЊА ТРГОВИНА DOMESTIC TRADE

**ПРОДАВНИЦЕ И ПРОМЕТ
У ТРГОВИНИ, 2008–2012.**
Република Србија¹⁾

**SHOPS AND TURNOVER IN
TRADE, 2008–2012**
Republic of Serbia¹⁾

	Трговина на мало, 47 КД <i>Retail trade, CA 47</i>			Промет, текуће цене, мил. РСД <i>Turnover, current prices, RSD million</i>		
	продавни- це <i>Stores</i>	промет ²⁾ , мил. РСД <i>Turnover²⁾, mill. RSD</i>	промет ²⁾ по једној продав- ници, хиљ. РСД <i>Turnover²⁾ per store, thous. RSD</i>	у трговини на велико, 46 КД <i>Wholesale trade, CA 46</i>	у трговини на велико и мало моторним возилима, 45 КД <i>Wholesale and retail trade of motor vehicles, CA 45</i>	
2008	100 233	1 437 785	14 344	1 544 867	182 444	2008
2009	96 188	1 223 062	12 715	1 586 734	223 538	2009
2010	90 690	1 229 199	13 554	1 763 037	247 478	2010
2011	90 305	1 007 968	11 162	2 022 707	207 022	2011
2012	84 273	988 130	11 725	2 259 030	202 200	2012
Србија – север	48 950	637 905	13 032	1 888 629	155 565	Srbija – sever
Србија – југ	35 323	350 225	9 915	370 401	46 635	Srbija – jug

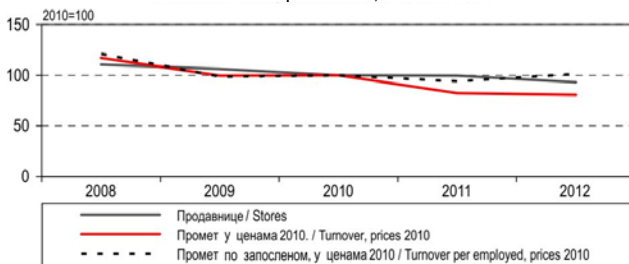
¹⁾ Без података за АП Косово и Метохија.

¹⁾ Data for AP Kosovo and Metohija not available.

²⁾ У ценама 2010. године.

²⁾ 2010 prices.

Индекси развоја трговине на мало, 47 КД, 2008–2012.
Retail trade development indices, CA 47 2008–2012



УГОСТИТЕЉСТВО И ТУРИЗАМ CATERING TRADE AND TOURISM

**КАПАЦИТЕТ И ПРОМЕТ У
УГОСТИТЕЉСТВУ, 2008–2012.**

**CATERING CAPACITIES AND
TURNOVER, 2008–2012**

Република Србија

Republic of Serbia

	Лежаји <i>Beds</i>	Промет, мил. РСД <i>Turnover, RSD mill.</i>				
		укупно <i>Total</i>	од тога: <i>Of which</i>			
			храна и напици <i>Food and drinks</i>	пића <i>Drinks</i>	смештај <i>Accom- modation</i>	
2008	116 182	53 384	21 590	17 322	12 365	2008
2009	112 815	52 584	21 168	17 248	12 097	2009
2010	119 427	55 002	21 975	18 633	12 194	2010
2011	127 664	58 220	26 541	14 689	14 741	2011
2012	113385	60841	28027	16407	14024	2012
Србија – север	31214	34384	17108	9621	6216	Srbija – sever
Србија – југ	82171	26457	10919	6786	7807	Srbija – jug

**ДОЛАСЦИ И НОЋЕЊА ТУРИСТА,
2008–2012.**

**TOURIST ARRIVALS AND
OVERNIGHT STAYS, 2008–2012**

хиљ.

thous.

	Доласци <i>Arrivals</i>		Ноћења <i>Overnight stays</i>		Просе- чна дужина боравка <i>Average stay</i>	
	укупно <i>Total</i>	домаћи <i>Domestic</i>	укупно <i>Total</i>	домаћи <i>Domestic</i>		
2008	2 266	1 620	7 334	5 935	3,2	2008
2009	2 019	1 373	6 762	5 293	3,3	2009
2010	2 000	1 318	6 413	4 961	3,2	2010
2011	2 069	1304	6 645	5 001	3,2	2011
2012	2080	1270	6485	4688	3.1	2012
Србија – север	957	363	2190	956	2,3	Srbija – sever
Србија – југ	1123	907	4295	3732	3,8	Srbija – jug

САОБРАЋАЈ TRANSPORT

ИНФРАСТРУКТУРА И КАПАЦИТЕТИ

INFRASTRUCTURE AND CAPACITIES

Република Србија

Republic of Serbia

	2008	2009	2010	2011	2012	
Копнени саобраћај / Land transport						
Железнички саобраћај						Railway transport
Грађевинска дужина пруга, km	3 809	3 809	3 809	3 809	3 809	Railway line construction length, km
Од тога: електрифицираних	1 254	1 254	1 279	1 279	1 279	Of which: electrified
Путничка кола	784	784	784	784	784	Passenger coaches
Путничка места, хиљ. t	49	49	49	49	48	Passenger seat, thous.
Теретна кола	8 145	8 980	8 491	8 447	8 449	Freight vehicles
Носивост, хиљ. t	406	456	432	430	431	Carrying capacity, thous. t
Погонска снага, хиљ. kW	877	872	872	879	890	Engine power, thous. kW
Друмски саобраћај						Road transport
Путеви, km	39 665	43 839	43 753	43 758	44 613	Roads, km
Од тога:						Of which:
Савремени коловоз	25 891	27 675	27 670	27 914	28 865	Modern track
Туцаник	7 962	7 538	7 493	7 506	6 854	Crushed stone path
Земљани	5 812	8 626	8 471	8 150	7 535	Beaten earthen path
Аутобуси, број	2 037	2 243	2 251	2 040	2 152	Motor-coaches, buses, number
Седишта, хиљ.	100	110	110	102	125	Seats, thous.
Погонска снага, хиљ. kW	372	425	448	430	447	Motor power, thous. kW
Теретни аутомобили и прикључна возила, број	2 822	3 128	3 738	4 066	5 047	Freight cars and articulated vehicles, number
Носивост, хиљ. t	37	40	49	53	65	Freight capacity, thous. t
Погонска снага, хиљ. kW	399	423	529	612	776	Motor power, thous. kW
Градски саобраћај						City transport
Путничка места, хиљ.	445	438	420	429	429	Passenger seats, thous.
Од тога: аутобуси	386	382	367	376	375	Of which: bus
Тролејбуси	17	17	16	15	15	Trolleybuses
Трамваји	42	39	37	38	39	Tram streetcars

ИНФРАСТРУКТУРА И КАПАЦИТЕТИ

(наставка)

Република Србија

INFRASTRUCTURE AND CAPACITIES

(continued)

Republic of Serbia

	2008	2009	2010	2011	2012	
Цевоводни саобраћај						Pipeline transport
Дужина нафтовода, км	374	374	374	434	434	Oil pipeline length, km
Дужина гасовода, км	1 300	1 300	1 300	1 420	1 473	Gas pipeline length, km

Водени саобраћај / Waterway transport

Саобраћај унутрашњим пловним путевима¹⁾						Inland waterway transport¹⁾
Пловне реке и канали, км ²⁾	1 360	1 360	1 364	1 364	1 364	Navigable rivers and canals, km ²⁾
Теретна пловила, број	324	275	308	310	278	Freight vessel, number
Носивост, хиљ. t	338	322	314	314	295	Carrying capacity, thous. t
Потискивачи и тегљачи, број	46	47	41	43	32	Pusher vessels and tugs, number
Погонска снага, хиљ. kW	35	32	35	35	32	Power, thous. kW

Ваздушни саобраћај / Air transport

Аеродроми, број	2	2	2	2	2	Airport, number
Авиони, број	16	15	12	18	14	Jets, number
Путничка места, број	1 743	1 668	1 332	1 365	1 279	Passenger seats
Нето носивост, t	200	200	218	350*	335	Net carrying capacity, t

Поштанске активности и телекомуникације / Postal activities and telecommunications

Поште, број	1 517	1 529	1 531	1 528	1 499	Post offices, number
Претплатници фиксне телефоније, хиљ.	3 085	2 970	2 939	2 889	2 842	Telephone subscribers, thous.
Претплатници мобилне телефоније, хиљ.	8 796	9 912	9 915	10 182	9 138	Mobile subscribers, number, thous.

¹⁾ Односи се на пословне субјекте који су предмет посматрања статистике.

²⁾ За бродове носивости преко 150 t.

¹⁾ Respective are business units being subject of statistical observations.

²⁾ For vessels of carrying capacity over 150 t.

ПРЕВОЗ ПУТНИКА И РОБЕ
PASSENGERS AND GOODS TRANSPORT

Република Србија

Republic of Serbia

	2008	2009	2010	2011	2012	
Превезени путници, хил. ¹⁾	86 868	86 624	79 844	76 811	77 235	Transported passengers, thous. ¹⁾
Путнички километри, мил.	6 747	6 226	6 316	6 592	6 606	Passenger km, mill.
Превезена роба, хил. t	25 015	20 705	25 793	24 706	22 343	Transported goods, thous. t
Тонски километри, мил.	6 049	4 680	7 092	7 252	6 752	Tonne kilometres, mill.

¹⁾ Без градског саобраћаја.

¹⁾ City transport excluded.

**РЕГИСТАР ДРУМСКИХ,
МОТОРНИХ
И ПРИКЉУЧНИХ ВОЗИЛА**
**REGISTER OF ROAD, MOTOR
VEHICLES AND TRAILERS AND
SEMI-TRAILERS**

Република Србија

Republic of Serbia

	2008	2009	2010	2011	2012	
Мопеди	8 990	10 266	12 875	Mopeds
Мотоцикли	31 803	34 497	37 946	39 135	34 362	Motorcycles
Путнички аутомобили	1 486 608	1 641 351	1 565 550	1 677 510	1 726 190	Passenger cars
Аутобуси	8 557	8 853	8 034	8 805	8 834	Buses, motor coaches
Теретна возила	139 331	148 252	151 687	159 455	144 075	Freight vehicles
Вучна возила	7 387	7 356	11 535	12 443	13 132	Road tractors
Прикључна возила	27 686	28 596	34 017	32 862	33 389	Trailers and semi-trailers
Радна возила	1 590	1 434	999	2 736	4 396	Special purpose motor vehicles

**ПРАТЕЋЕ И ПОМОЋНЕ
АКТИВНОСТИ У САОБРАЋАЈУ**
Република Србија

**ACCOMPANYING AND AUXILIARY
ACTIVITIES**
Republic of Serbia

	2008	2009	2010	2011	2012	
--	------	------	------	------	------	--

Железнички саобраћај / Railway transport

Отпутовали путници, хил.	4 818	5 010	4 864	5 679	5 917	Departed passengers, thous.
Утоварена роба, мил. t	6,0	4,8	6,6	6,2	4,3	Loaded goods, mill. t.
Истоварена роба, мил. t	6,7	5,4	6,5	6,5	4,7	Unloaded goods, mill. t.
Транзитна роба, мил. t	5,1	3,3	3,8	3,9	3,2	Goods in transit, mill. t.

Цевоводни саобраћај / Pipeline transport

Обим промета	5 205	4 449	4 893	4 657	4 650	Traffic volume
Унутрашњи	970	1 039	1 567	1 791	2 119	Inland traffic
Извоз	-	-	-	-	-	Exports
Увоз	4 235	3 409	3 327	2 866	2 531	Imports
Транзит	232	175	184	209	193	Transit

Саобраћај унутрашњим пловним путевима / Inland waterway transport

Укупан промет, хил. t	14 044	6 997	8 112	7 965	8 131	Total turnover, thous. t.
Обим промета	9 677	5 852	6 899	6 392	6 630	Turnover volume
Унутрашњи промет, истовар	4 367	1 146	1 213	1 573	1 501	Domestic turnover, unloading
Извоз	1 324	1 906	2 160	1 841	3 283	Exports
Увоз	3 986	2 800	3 526	2 977	1 846	Imports
Транзит	6 350	5 480	4 964	3 330	4 328	Transit

Ваздушни саобраћај / Air transport

Укупан промет путника, хил.	2 694	2 401	2 746	3 150	3 391	Total passenger traffic, thous.
Унутрашњи промет, отпутовали	-	-	-	-	-	Domestic traffic, departed
Међународни промет						International traffic
Приспели	1 349	1 197	1 370	1 572	1 691	Arrived
Отпремљени	1 345	1 204	1 376	1 578	1 700	Departed

**ПРАТЕЋЕ И ПОМОЋНЕ
АКТИВНОСТИ У САОБРАЋАЈУ**

(наставак)

Република Србија

**ACCOMPANYING AND AUXILIARY
ACTIVITIES**

(continued)

Republic of Serbia

	2008	2009	2010	2011	2012	
--	------	------	------	------	------	--

Гранични промет друмских моторних возила – улаз
Cross-border traffic of road motor vehicles – entered

Путнички аутомобили	5 246 789	5 971 178	6 371 342	6 223 566	5 560 505	Passenger cars
Аутобуси	144 347	141 844	145 611	146 594	142 884	Buses, motor coaches
Мотоцикли	4 818	5 437	9 221	6 843	6 914	Motorcycles
Теретна возила	333 903	214 406	284 561	330 032	337 997	Freight vehicles
Теретна возила, транзит	394 368	224 685	375 394	393 144	416 366	Freight vehicles, transit

Саобраћајне незгоде / Road accidents and casualties

Број саобраћајних незгода	16 651	15 807	14 179	14 119	13 333	Road accidents, number
Број настрадалих лица у саобраћајним незгодама	23 172	22 320	19 982	20 040	19 090	Casualties (persons killed and injured)

Претовар терета / Overloading

Претоварена роба, хиљ. t	7 897	6 104	8 894	7 105	5 907	Overloaded goods, thous. t.
Изманипулисана роба	8 233	6 150	9 764	8 281	7 533	Handled goods
Механизацијом	7 424	3 929	8 776	8 186	7 428	Mechanically

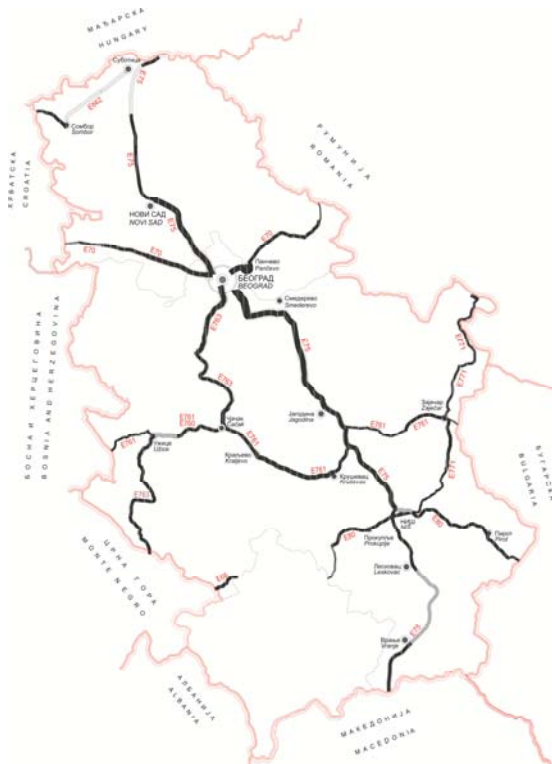
Поштанске активности и телекомуникације / Post activities and telecommunications

Писмоносне пошиљке, мил.	297	279	291	301	311	Letter mails, mill.
Пакетске пошиљке, хиљ.	784	667	559	555	550	Parcels posted, thous.
Платни промет, хиљ.	134 967	138 735	143 754	143 341	140 098	Payment traffic operations, thous.
Фиксна мрежа, мил. ¹⁾	67 768	60 028	12 398	10 737	9 332	Fixed telephone traffic, mill. ¹⁾
Мобилна мрежа, минути у мил.	5 971	7 934	8 882	10 240	12 121	Mobile network, min. mill.

¹⁾ До 2009. године јединица физичког обима услуга у фиксној телефонији је импулс, а од 2010. године минут.

¹⁾ Until 2009, impulse was referred to as unit of physical volume in fixed phone network, and since 2010 – minute has been adopted as referent unit.

Мрежа Е путева у Републици Србији
E road network, Republic of Serbia



УКУПАН ПРОМЕТ У ЛУКАМА, 2012.

TOTAL TURNOVER IN PORTS, 2012

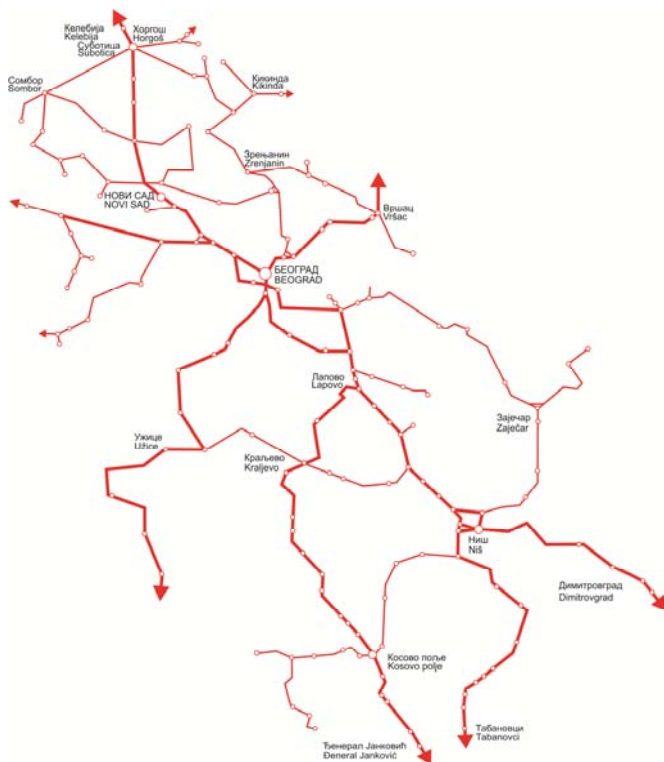
t

t

Република Србија – укупно / Republic of Serbia – Total

Апатин / <i>Apatin</i>	73 161
Бачка Паланка / <i>Vačka Palanka</i>	264 612
Београд / <i>Beograd</i>	868 659
Бела Црква / <i>Bela Crkva</i>	31 695
Беоцин / <i>Beočin</i>	53 360
Богатић / <i>Bogatić</i>	167 911
Велико Градиште / <i>Veliko Gradište</i>	706 040
Владимирци / <i>Vladimirci</i>	11 448
Голубац / <i>Golubac</i>	2 892
Жабалј / <i>Žabalj</i>	30 473
Зрењанин / <i>Zrenjanin</i>	47 360
Кладово / <i>Kladovo</i>	42 657
Ковин / <i>Kovin</i>	40 141
Кула / <i>Kula</i>	32 129
Неготин / <i>Negotin</i>	1 139 893
Нови Сад / <i>Novi Sad</i>	3 091 728
Оџаци / <i>Odžaci</i>	221 757
Панчево / <i>Pančevo</i>	1 105 439
Пожаревац / <i>Požarevac</i>	19 110
Прахово / <i>Prahovo</i>	1 139 893
Рума / <i>Ruma</i>	723
Сента / <i>Senta</i>	39 132
Смедерево / <i>Smederevo</i>	785 887
Сомбор / <i>Sombor</i>	24 208
Сремска Митровица / <i>Sremska Mitrovica</i>	427 738
Србобран / <i>Srbobran</i>	33 094
Стара Пазова / <i>Stara Pazova</i>	9 885
Шабац / <i>Šabac</i>	215 174
Остале луке / <i>Other ports</i>	170 067

Шема железничких пруга¹⁾
Railway network¹⁾



¹⁾ www.zeleznicesrbije.com.

ОБРАЗОВАЊЕ EDUCATION

ОСНОВНИ ПОКАЗАТЕЉИ О ШКОЛАМА¹⁾

Република Србија

BASIC INDICATORS OF EDUCATION ¹⁾

Republic of Serbia

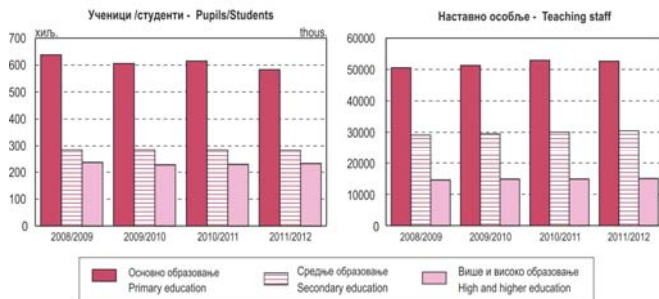
	Одељења <i>Classes</i>	Наставно особље <i>Teaching staff</i>		Ученици/студенти <i>Pupils / Students</i>		
		укупно <i>Total</i>	с пуним радним време- ном <i>Full-time</i>	укупно <i>Total</i>	који су заврши- ли шко- ловање <i>Gradu- ated</i>	
1970	49 286	92 075	67 049	1 530 906	200 333	1970
1980	56 081	121 940	81 454	1 733 362	256 439	1980
1990	58 959	96 314	90 134	1 710 178	254 923	1990
1996	46 814	85 816	70 547	1 338 452	206 246	1996
1997	46 882	85 338	70 924	1 334 864	201 459	1997
1998 ²⁾	42 476	82 055	67 413	1 273 548	195 998	1998 ²⁾
1999	44 003	82 234	67 664	1 285 847	198 813	1999
2000	43 573	81 325	67 059	1 262 934	194 194	2000
2001	43 316	81 419	65 034	1 220 080	186 450	2001
2002	43 409	82 160	65 055	1 203 839	193 288	2002
2003	43 614	83 912	68 050	1 199 234	193 034	2003
2004	43 639	85 556	68 333	1 183 816	187 243	2004
2005	43 606	87 333	69 341	1 198 028	189 886	2005
2006	43 055	88 643	69 112	1 177 225	186 108	2006
2007	42 634	89 372	69 014	1 153 782	189 678	2007
2008	42 570	94 196	71 143	1 158 774	198 310	2008
2009	42 366	95 611	71 084	1 118 133	197 738	2009
2010	40 849	97 857	64 974	1 107 215	203 752	2010
2011	39 250	98 184	64 941	1 097 780	198 396	2011
Основно образовање	27 781	52 675	33 220	582 660	75 582	Primary education
Средње образовање	11 474	30 479	18 389	283 521	75 291	Secondary education
Више и високо образовање	-	15 030	13 332	231 661	47 523	Tertiary education

¹⁾ Подаци о броју одељења, наставника и ученика односе се на школску, а остали подаци на календарску годину. ¹⁾ The data on number of classes, teachers and students refer to school year, other data to calendar year.

²⁾ Од 1998. без података за АП Косово и Метохија.

²⁾ Since 1998 no data for AP Kosovo and Metohija available.

Основно, средње, више и високо образовање
Primary, secondary and tertiary (higher and university) education



ШКОЛЕ И УЧЕНИЦИ С НАСТАВОМ
НА ЈЕЗИКУ НАРОДНОСТИ

Република Србија

LANGUAGE OF ETHNICITIES:
SCHOOLS AND STUDENTS/PUPILS

Republic of Serbia

	Редовно основно образовање Regular primary education				Укупно Total
	школе ¹⁾ Schools ¹⁾	одељења Classes	ученици Pupils	наставници ²⁾ Teachers ²⁾	
Укупно					
2007/08	244	1 786	31 253	3 256	2007/08
2008/09	241	1 768	30 213	3 428	2008/09
2009/10	206	1612	27 537	3 180	2009/10
2010/11	174	1332	22 376	2 903	2010/11
2011/12	203	1472	25 864	3 281	2011/12
Албански					Albanian
2007/08	56	411	8 775	706	2007/08
2008/09	55	395	8 337	688	2008/09
2009/10	54	363	7 955	707	2009/10
2010/11	26	151	3 134	343	2010/11
2011/12	52	338	7 067	703	2011/12
Бугарски⁴⁾					Bulgarian⁴⁾
2007/08	27	64	692	98	2007/08
2008/09	26	63	675	101	2008/09
2009/10	1	4	46	8	2009/10
2010/11	1	5	65	18	2010/11
2011/12	1	6	72	24	2011/12

¹⁾ Као јединица рачуна се школа у којој постоје одељења с наставом на језицима народности.

²⁾ Код наставника је представљен број појава.

³⁾ Без података за АП Косово и Метохија.

⁴⁾ Укључене су и школе с двојезичком наставом на српском и мађарском језику, као и на српском и бугарском наставном језику.

¹⁾ Schools with classes with language of ethnicities as teaching language.

²⁾ Number of appearances.

³⁾ No data for AP Kosovo and Metohija available.

⁴⁾ Included schools with bilingual teaching, in Serbian and Hungarian, and Serbian and Bulgarian as well.

**ШКОЛЕ И УЧЕНИЦИ С НАСТАВОМ
НА ЈЕЗИКУ НАРОДНОСТИ**

(наставак)

Република Србија

**LANGUAGE OF ETHNICITIES:
SCHOOLS AND STUDENTS/PUPILS,**

(continued)

Republic of Serbia

	Редовно основно образовање				
	<i>Regular primary education</i>				
	школе ¹⁾	одељења	ученици	наставници ²⁾	
	<i>Schools</i> ¹⁾	<i>Classes</i>	<i>Pupils</i>	<i>Teachers</i> ²⁾	
Мађарски ³⁾					Hungarian ³⁾
2007/08	110	984	16 714	1 840	2007/08
2008/09	108	970	16 355	1 940	2008/09
2009/10	105	948	15 391	1 838	2009/10
2010/11	103	894	15 176	1 920	2010/11
2011/12	109	883	15 044	1 977	2011/12
Румунски					Romanian
2007/08	27	119	1 410	237	2007/08
2008/09	27	119	1 338	270	2008/09
2009/10	25	116	1 226	235	2009/10
2010/11	24	111	1 172	227	2010/11
2011/12	24	102	1 106	243	2011/12
Русински					Ruthenian
2007/08	2	27	502	63	2007/08
2008/09	3	35	542	84	2008/09
2009/10	2	16	170	39	2009/10
2010/11	2	16	166	56	2010/11
2011/12	2	16	159	41	2011/12
Словачки					Slovakian
2007/08	15	163	2 936	292	2007/08
2008/09	15	160	2 674	293	2008/09
2009/10	12	129	2 429	267	2009/10
2010/11	12	123	2 354	249	2010/11
2011/12	10	108	2 176	215	2011/12
Хрватски					Croatian
2007/08	7	18	224	20	2007/08
2008/09	7	26	292	52	2008/09
2009/10	7	36	320	86	2009/10
2010/11	6	32	309	90	2010/11
2011/12	5	19	240	78	2011/12

¹⁾ Као јединица рачуна се школа у којој постоје одељења с наставом на језицима народности.

²⁾ Код наставника је представљен број појава.

³⁾ Укључене су и школе с двојезичком наставом на српском и мађарском језику, као и на српском и бугарском наставном језику.

¹⁾ Schools with classes with language of ethnicities as teaching language.

²⁾ Number of appearances.

³⁾ Included schools with bilingual teaching, in Serbian and Hungarian, and Serbian and Bulgarian as well.

**ШКОЛЕ И УЧЕНИЦИ С НАСТАВОМ
НА ЈЕЗИКУ НАРОДНОСТИ**

(наставак)

Република Србија

**LANGUAGE OF NATIONALITIES:
SCHOOLS AND STUDENTS/PUPILS**

(continued)

Republic of Serbia

	Редовно средње образовање <i>Regular secondary education</i>				Остало образовање <i>Other education</i>		
	школе ¹⁾ <i>Schools¹⁾</i>	одељења <i>Classes</i>	ученици <i>pupils/Students</i>	наставници ²⁾ <i>Teachers²⁾</i>	ученици у школама за специјално образовање ³⁾ <i>Special education³⁾</i>	ученици у школама за образовање одраслих <i>Adult education</i>	
Укупно							Total
2007/08	44	429	9 885	1 276	1 107	219	2007/08
2008/09	49	442	10 039	1 343	892	113	2008/09
2009/10	52	488	10 989	1 415	594	72	2009/2010
2010/11	53	502	10 995	1 606	549	72	2010/11
2011/12	52	549	11 418	1 641	607	66	2011/12
Албански							Albanian
2007/08	4	111	3 121	178	-	-	2007/08
2008/09	4	116	3 277	261	-	-	2008/09
2009/10	4	127	3 630	181	-	-	2009/10
2010/11	4	130	3 543	327	-	-	2010/11
2011/12	4	130	3 548	318	-	-	2011/12
Бугарски⁴⁾							Bulgarian⁴⁾
2007/08	-	-	-	-	-	-	2007/08
2008/09	-	-	-	-	-	-	2008/09
2009/10	1	2	25	21	-	-	2009/10
2010/11	-	-	-	-	-	-	2010/11
2011/12	-	-	-	-	-	-	2011/12
Мађарски⁵⁾							Hungarian⁵⁾
2007/08	35	293	6 147	1 000	1 057	219	2007/08
2008/09	38	298	6 097	935	843	113	2008/09
2009/10	41	330	6 623	1 089	581	72	2009/10
2010/11	42	338	6 708	1 152	535	72	2010/11
2011/12	41	386	7 108	1 172	596	66	2011/12

¹⁾ Као јединица рачуна се школа у којој постоје одељења с наставом на језицима народности.

²⁾ Код наставника је представљен број појава.

³⁾ Односи се на основно и на средње образовање.

⁴⁾ Без података за АП Косово и Метохија.

⁵⁾ Укључене су и школе с двојезичком наставом на српском и мађарском језику, као и на српском и бугарском наставном језику.

¹⁾ Schools with classes with language of ethnicities as teaching language.

²⁾ Number of appearances.

³⁾ Relative to primary and secondary education.

⁴⁾ No data for AP Kosovo and Metohia available.

⁵⁾ Included schools with bilingual teaching, in Serbian and Hungarian, and Serbian and Bulgarian as well.

**ШКОЛЕ И УЧЕНИЦИ С НАСТАВОМ
НА ЈЕЗИКУ НАРОДНОСТИ**

(наставак)

Република Србија

**LANGUAGE OF NATIONALITIES:
SCHOOLS AND STUDENTS/PUPILS**

(continued)

Republic of Serbia

	Редовно средње образовање <i>Regular secondary education</i>				Остало образовање <i>Other education</i>		
	школе ¹⁾ <i>Schools</i> ¹⁾	одељења <i>Classes</i>	ученици <i>pupils/ Students</i>	настав- ници ²⁾ <i>Teach- ers</i> ²⁾	ученици у школама за специ- јално обра- зовање ³⁾ <i>Special education</i> ³⁾	ученици у школама за обра- зовање одраслих <i>Adult education</i>	
Румунски							Romanian
2007/08	2	8	211	36	10	-	2007/08
2008/09	2	8	230	35	-	-	2008/09
2009/10	2	8	240	37	-	-	2009/10
2010/11	2	8	214	37	-	-	2010/11
2011/12	2	8	217	38	-	-	2011/12
Русински							Ruthenian
2007/08	1	4	71	16	-	-	2007/08
2008/09	2	7	132	26	12	-	2008/09
2009/10	1	4	63	14	-	-	2009/10
2010/11	1	4	55	15	-	-	2010/11
2011/12	1	4	58	16	-	-	2011/12
Словачки							Slovakian
2007/08	2	13	335	46	40	-	2007/08
2008/09	2	11	265	64	37	-	2008/09
2009/10	2	14	345	48	13	-	2009/10
2010/11	2	14	348	47	14	-	2010/11
2011/12	2	15	372	43	11	-	2011/12
Хрватски							Croatian
2007/08	-	-	-	-	-	-	2007/08
2008/09	1	2	38	22	-	-	2008/09
2009/10	1	3	63	25	-	-	2009/10
2010/11	2	8	127	28	-	-	2010/11
2011/12	2	6	115	54	-	-	2011/12

¹⁾ Као јединица рачуна се школа у којој постоје одељења с наставом на језицима народности.

²⁾ Код наставника је представљен број појава.

³⁾ Односи се на основно и на средње образовање.

¹⁾ Schools with classes with language of ethnicities as teaching language.

²⁾ Number of appearances.

³⁾ Relative to primary and secondary education.

**УСТАНОВЕ ЗА ПРЕДШКОЛСКО
ОБРАЗОВАЊЕ**

Република Србија

PRE-SCHOOL INSTITUTIONS

Republic of Serbia

	Установе <i>Institutions</i>	Корисници / <i>Children users</i>			
		укупно <i>Total</i>	деца старости до три године <i>Children aged below 3</i>	Деца старости од три године до поласка у припремни предшколски програм <i>Children aged from 3 up to preparatory program</i>	Деца у припремном предшколском програму <i>Children attending preparatory pre- school program</i>
2007/08	2 159	178 084	29 285	79 173	69 626
2008/09	2 297	183 651	31 814	80 393	71 444
2009/10	2 364	184 066	27 667	87 021	69 378
2010/11	2 384	179 865	27 521	84 295	68 049
2011/12	2 427	184 900	29 469	88 567	66 864
2012/13	2 411	188 340	31 450	91 401	65 489

**УЧЕНИЧКИ И СТУДЕНТСКИ
СТАНДАРД**

Република Србија

SCHOOL STANDARD INSTITUTIONS

Republic of Serbia

	Ученички стандард / <i>Pupils standard</i>			Студентски стандард / <i>Students standard</i>		
	домови ученика <i>Institutions</i>	корисници <i>Users</i>	ученици корисници кредита и стипендија <i>Credits and scholarships beneficiaries</i>	студентски центри <i>Students centres</i>	корисници <i>Users</i>	студенти корисници кредита и стипендија <i>Credits and scholarships beneficiaries</i>
2012	61	10 925	12 370	9	17 060	27 618
2013	61	10 486	12 532	9	17 570	28 163



**ВИСОКЕ ШКОЛЕ И
ФАКУЛТЕТИ**
Република Србија

**HIGHER SCHOOLS AND
UNIVERSITIES**
Republic of Serbia

	Школе <i>Schools</i>	Уписани студенти <i>Enrolled students</i>				Наставници <i>Teachers</i>		Сарадници у настави <i>Associates</i>		
		укупно <i>Total</i>	студент-киње <i>Female students</i>	финансирани из буџета ¹⁾ <i>Budget financed¹⁾</i>		укупно <i>Total</i>	с пуним радним временом <i>Full-time</i>	укупно <i>Total</i>	с пуним радним временом <i>Full-time</i>	
				свега <i>All</i>	студент-киње <i>Female students</i>					
1947/48	16	27 633	9 226	25 393	8 300	466	...	244	...	1947/48
1955/56	31	35 296	11 347	29 188	9 104	1 083	761	1 402	961	1955/56
1966/67	97	94 517	32 432	59 791	22 280	3 560	1 759	2 757	1 826	1966/67
1976/77	127	197 858	74 001	122 193	48 572	5 763	4 126	4 214	3 295	1976/77
2005/06	243	229 355	127 034	110 520	63 939	7 737	6 506	4 729	4 254	2005/06
2006/07	272	238 710	131 988	111 950	65 027	8 150	6 855	4 734	4 281	2006/07
2007/08	194 ²⁾	237 598	131 612	110 606	64 357	7 459	6 732	4 313	3 991	2007/08
2008/09	193 ²⁾	235 940	130 334	106 323	62 190	9 097	7 878	5 461	4 858	2008/09 ³⁾
2009/10	189 ²⁾	226 772	125 444	98 609	57 794	9 317	8 027	5 495	4 786	2009/10
2010/11	189 ²⁾	228 531	127 154	97 763	57 836	9 467	8 306	5 388	4 869	2010/11
2011/12	188 ²⁾	231 661	129 220	102 102	60 383	9 808	8 669	5 222	4 663	2011/12

¹⁾ До школске 1999/2000. године подаци се односе на редовне студенте.

²⁾ Број школа је дат по организационом принципу.

¹⁾ Up to 1999/2000 academic year data are relative to 'regular' students.

²⁾ Organisational principle is applied.

ДИПЛОМИРАНИ СТУДЕНТИ

Република Србија

GRADUATED STUDENTS

Republic of Serbia

	2010	2011	
Укупно			Total
Свега	46 162	47 523	All
Жене	27 389	27 888	Females
Државни универзитети	28 476	29 268	State universities
Приватни универзитети	8 179	8 362	Private universities
Државне високе школе	8 518	9 192	State schools of tertiary education
Приватне високе школе	989	701	Private schools of tertiary education



УПОТРЕБА ИК ТЕХНОЛОГИЈА У ДОМАЋИНСТВИМА ICT USAGE – HOUSEHOLDS

ДОМАЋИНСТВА КОЈА ПОСЕДУЈУ
РАЧУНАР, %

HOUSEHOLDS HAVING
COMPUTER, %

Република Србија <i>Republic of Serbia</i>		
2009	46,8	2009
2010	50,4	2010
2011	52,1	2011
2012	55,2	2012
2013	59,9	2013

ДОМАЋИНСТВА КОЈА ПОСЕДУЈУ
ИНТЕРНЕТ ПРИКЉУЧАК, %

HOUSEHOLDS HAVING INTERNET
CONNECTION, %

Република Србија <i>Republic of Serbia</i>		
2009	36,7	2009
2010	39,0	2010
2011	41,2	2011
2012	47,5	2012
2013	55,8	2013

ДОМАЋИНСТВА КОЈА ПОСЕДУЈУ
BROADBAND ИНТЕРНЕТ КОНЕКЦИЈУ, %

HOUSEHOLDS HAVING BROADBAND
INTERNET CONNECTION, %

Република Србија <i>Republic of Serbia</i>		
2009	22,9	2009
2010	27,6	2010
2011	31,0	2011
2012	38,0	2012
2013	43,4	2013

**ФРЕКВЕНЦИЈА УПОТРЕБЕ
РАЧУНАРА – ПОЈЕДИНЦИ, %**

**FREQUENCY OF USE OF
COMPUTERS – INDIVIDUALS, %**

	Република Србија <i>Republic of Serbia</i>					
	2009	2010	2011	2012	2013	
Никада није користио / користила	44,7	43,7	40,1	38,9	36,6	Never used computer
У последња три месеца	49,3	50,8	54,3	55,0	56,9	In the last 3 months
Пре више од три месеца (мање од једне године)	2,7	2,0	2,3	2,0	2,2	More than 3 months and less than 1 year ago
Пре више од годину дана	3,3	3,6	3,3	4,1	4,3	More than 1 year ago

**ФРЕКВЕНЦИЈА УПОТРЕБЕ
ИНТЕРНЕТА – ПОЈЕДИНЦИ, %**

**FREQUENCY OF USE OF
INTERNET – INDIVIDUALS, %**

	Република Србија <i>Republic of Serbia</i>					
	2009	2010	2011	2012	2013	
Никада није користио / користила	56,4	54,1	53,0	48,4	41,5	Never used Internet
У последња три месеца	38,1	40,9	42,2	48,4	53,5	In the last 3 months
Пре више од три месеца (мање од једне године)	3,6	2,7	2,2	1,6	2,7	More than 3 months and less than 1 year ago
Пре више од годину дана	1,9	2,3	2,7	1,6	2,3	More than 1 year ago



НАУЧНОИСТРАЖИВАЧКЕ И
РАЗВОЈНЕ ИНСТИТУЦИЈЕ

Република Србија

SCIENTIFIC-RESEARCH AND
DEVELOPMENT INSTITUTIONS

Republic of Serbia

	Институције <i>Institutions</i>	Радници с пуним радним временом <i>Full-time employees</i>		Укупан број радова ¹⁾ <i>Total number of works¹⁾</i>	Средства од научно- истраживач- ког рада, хиљ. РСД <i>Resources from scienti- fic research work, thous. RSD</i>	
		научни радници- истра- живачи <i>Scientists- researchers</i>	стручни сарадници с високом спремом <i>Associate researchers</i>			

Укупно, 2012. 245 13 249 1475 11493 32 416 910 Total, 2012

Самосталне научноистраживачке установе / *Independent scientific-research institutions*

2008 ²⁾	67	2 738	765	4 522	5 746 079	2008
2009	68	2 782	763	2 968	7 699 294	2009
2010	59	2 666	696	2 939	8 359 865	2010
2011	58	2 929	601	3 400	8 336 924	2011
2012	61	3 083	629	3 763	9 259 614	2012

Истраживачко-развојне јединице у саставу предузећа и установа
R & D units within enterprises and institutions

2008 ²⁾	93	384	350	450	1 347 890	2008
2009	110	678	516	955	3 579 796	2009
2010	82	303	217	830	2 665 943	2010
2011	99	174	135	515	2 348 051	2011
2012	85	287	151	719	8 135 326	2012

Високошколске научноистраживачке установе / *University scientific-research institutions*

2008 ²⁾	82	8 412	1 212	8 140	3 147 278	2008
2009	93	8 546	1 058	3 111	13 665 876	2009
2010	102	9 668	702	5 218	11 802 428	2010
2011	102	10 506	695	6 783	13 999 017	2011
2012	99	9 879	695	7 011	15 021 970	2012

¹⁾ Исказани су радови који су прошли кроз рецензију без обзира на то у којој су години започети.

¹⁾ Works with passing review, disregarding when started.

²⁾ Од 1998. године без података за АП Косово и Метохија.

²⁾ From 1998 data for AP Kosovo and Metohija not available.

КУЛТУРА CULTURE

БИБЛИОТЕКЕ, 2012. Република Србија

LIBRARIES, 2012 Republic of Serbia

Тип библиотеке	Број библиотека <i>Number of libraries</i>	Колекције у библиотекама <i>Collections in libraries</i>			Број библиотека које омогућавају приступ Е-изворима и сервисима <i>Number of libraries with available e-sources and services</i>	Набављена библиотечка грађа <i>Acquired library collections</i>			Тип библиотеке <i>Type of library</i>
		књиге <i>Books</i>	наслови периодике <i>Titles of periodicals</i>	остале колекције <i>Other collections</i>		књиге <i>Books</i>	наслови периодике <i>Titles of periodicals</i>	остале колекције <i>Other collections</i>	
Укупно	2 487	34 596 248	729 330	2 040 156	550	797 833	19 800	72 729	Total
Националне	2	2 964 946	73 108	634 897	2	57 236	3512	10 144	National
Високошколске	198	4 219 223	419 754	647 300	112	95 990	5 570	50 751	Tertiary education
Школске	1 491	11 918 099	89 328	304 381	201	202 083	3 051	5 428	Schools
Специјалне	247	2 412 250	105 998	342 668	83	38 798	2 605	3 153	Specialised
Јавне	549	13 081 530	41 142	110 910	152	403 726	5 062	3253	Public

КОРИСНИЦИ БИБЛИОТЕКА, БИБЛИОТЕЧКА ГРАЂА И ЗАПОСЛЕНИ, 2012.

LIBRARY USERS (MEMBERS), LIBRARY COLLECTIONS AND EMPLOYEES, 2012

Тип библиотеке	Регистровани корисници (чланови) библиотеке <i>Registered library users (members)</i>	Коришћење библиотечке грађе <i>Use of library collections</i>		Запослени (стручно особље) <i>Employees (professional)</i>		Тип библиотеке <i>Type of library</i>
		укупно <i>Total</i>	од тога: књиге и брошуре <i>of which: books and brochures</i>	укупно <i>Total</i>	од тога: са пуним радним временом <i>of which full-time employees</i>	
Укупно	1 466 646	17 132 362	1 311 667	5 036	3 787	Total
Националне	18 052	2 280 429	140 594	334	334	National
Високошколске	257 923	1 725 436	1 310 135	551	532	Tertiary education
Школске	635 636	3 296 470	3 202 165	1896	827	School
Специјалне	29 533	209 077	99 166	275	217	Specialized
Јавне	525 502	9 620 950	8 364 577	1 980	1 877	Public

Извор: Народна библиотека Србије.

Source: National library of Serbia

ПРОФЕСИОНАЛНА ПОЗОРИШТА
PROFESSIONAL THEATRES

	Позоришта <i>Theatres</i>	Седишта ¹⁾ <i>Seats¹⁾</i>	Представе ²⁾ <i>Performances²⁾</i>	Посетиоци, хиљ. <i>Visitors, thous.</i>
1975/76	25	10 728	4 896	1 761
1985/86	28	12 471	4 778	1 398
2008/09	42	12 870	4 344	971
2009/10	38	11 774	3 853	920
2010/11	39	11 600	4 237	940
2011/12	38	12 772	4 640	1 055

¹⁾ Седишта и места за стајање.

²⁾ Обухваћена су и гостовања у иностранству.

³⁾ Без података за АП Косово и Метохија.

¹⁾ Seats and standing places.

²⁾ International visits included.

³⁾ Data for AP Kosovo and Metohija not available.

РАДИО-СТАНИЦЕ
RADIO STATIONS

Република Србија

Republic of Serbia

	Радио-станице <i>Radio stations</i>				Емисије радио-програма, хиљ. часова ²⁾ <i>Radio program, thous. hours²⁾</i>		
	укупно ¹⁾ <i>Total¹⁾</i>	јавне <i>Public</i>	приватне <i>Private</i>	остале <i>Other</i>	укупно <i>Total</i>	музички програм <i>Music</i>	говорни програм <i>Talk show program</i>
1966	8	29	18	11
1980	52	136	86	50
2009 ³⁾	187	53	127	7	1 429	978	451
2010	190	52	130	8	1 501	990	511
2011	220	58	153	9	1 573	1 140	433
2012	220	52	160	8	1 642	1 146	496

¹⁾ Обухваћени су и програми у оквиру радио-станица.

²⁾ Обухваћени су само часови емисија радиодифузног програма сопствене производње, док међусобни преноси између матичних и локалних и само локалних радио-станица нису обухваћени.

³⁾ Без података за АП Косово и Метохија.

¹⁾ Radio stations program included.

²⁾ Production (hours) of radio stations' program included only; transmissions, internal and with/among local stations are not included.

³⁾ Data for AP Kosovo and Metohija not available.

ТЕЛЕВИЗИЈА
Република Србија

TV
Republic of Serbia

	ТВ станице /TV stations				Домаћи програм у часовима <i>Domestic program, hours</i>	
	укупно ¹⁾ <i>Total</i> ¹⁾	јавне <i>Public</i>	приватне <i>Private</i>	остале <i>Other</i>	укупно <i>Total</i>	информативне емисије <i>Informative program</i>
1980	3	7 987	2 943
1990	5	17 486	6 487
2009 ¹⁾	96	29	65	2	627 863	135 937
2010	95	28	64	3	677 723	129 076
2011	110	33	76	1	792 357	139 713
2012	115	32	81	2	730 886	142 809

¹⁾ Без података за АП Косово и Метохија.

¹⁾ Data for AP Kosovo and Metohija not available.

БИОСКОПИ
Република Србија

CINEMAS
Republic of Serbia

	Биоскопи <i>Cine-mas</i>	Седишта <i>Seats</i>	Представе <i>Projections</i>			Посетиоци, хиљ. <i>Visitors, thous.</i>			Посетиоци на 1000 становника ¹⁾ <i>Visitors, per 1000 inhabitants¹⁾</i>
			укупно <i>Total</i>	домаћих филмова <i>Domes-tic films</i>	страних филмова <i>Foreign films</i>	укупно <i>Total</i>	домаћих филмова <i>Domes-tic films</i>	страних филмова <i>Foreign films</i>	
1990	370	139 327	126 373	10 341	116 032	7 575	1 228	6 347	843
2008 ²⁾	112	48 891	48 828	8 671	40 157	1 457	328	1 129	208
2009	117	46 509	52 014	6 705	45 309	1 570	248	1 322	228
2010	126	51 580	63 549	4 605	58 944	1 946	178	1 768	283
2011	124	50 853	75 524	10 481	65 043	2 376	669	1 707	347
2012	121	49 552	93 879	11 442	82 437	2 403	437	1 966	353

¹⁾ На број становника старијих од пет година.

¹⁾ Population aged 5+.

²⁾ Без података за АП Косово и Метохија.

²⁾ Data for AP Kosovo and Metohija not available.

**КНИГЕ И БРОШУРЕ ПО ОБЛАСТИ
ИЗДАЊА И СЕДИШТУ ИЗДАВАЧА,
2012.**

**BOOKS AND BROCHURES, BY
EDITIONS AND PUBLISHERS,
2012.**

	Република Србија / Republic of Serbia						Ино- стран- ство <i>For- eign coun- tries</i>	
	укупно ¹⁾ <i>Total 1)</i>	Србија – север <i>Srbija – sever</i>		Србија – југ <i>Srbija – jug</i>				
		Бео- градски регион <i>Beo- gradski region</i>	Регион Војво- дине <i>Region Vojvo- dine</i>	Регион Шума- дије и Запа- дне Србије <i>Region Šuma- dije i Zapa- dne Srbije</i>	Регион Јужне и Исто- чне Србије <i>Region Južne i Istočne Srbije</i>	Регион Косово и Мето- хија <i>Region Kosovo i Meto- hija</i>		
Укупно	10815	7282	1866	994	549	57	67	Total
Општа група	875	633	112	72	51	3	4	General
Филозофија, психологија	325	240	58	16	10	1	-	Philosophy, psy- chology
Религија, теологија	324	163	48	70	33	1	9	Religion, theology
Друштвене науке (опште)	2917	2254	375	169	95	16	8	Social sciences, general
Природне науке	397	246	91	34	24	2	-	Natural sciences
Примењене науке, медицина, техника	1034	662	230	75	60	4	3	Applied sciences, medicine, engineering
Уметност	742	418	218	68	32	2	4	Art
Лингвистика, филологија и књижевност	3804	2432	662	448	209	19	34	Linguistics, philo- logy and literature
Археологија, географија, биографија, историја	397	234	72	42	35	9	5	Archaeology, geography, biographies, hi- story

¹⁾ Укупним бројем књига у Републици Србији обухваћени су и издавачи чије је седиште у иностранству.

¹⁾ The total number of books in the Republic of Serbia includes the publishers with head office abroad.

**НЕПОКРЕТНА РЕГИСТРОВАНА
КУЛТУРНА ДОБРА, ПРЕМА ВРСТИ
Стање 2004.**

**REGISTERED CULTURAL REALTIES,
BY TYPE
State in 2004**

	Република Србија / Republic of Serbia				
	укупно <i>Total</i>	централ- на Србија <i>Central Serbia</i>	Војво- дина <i>Vojvodina</i>	Косово и Метохија <i>Kosovo and Metohija</i>	
Укупно	2 639	1451	780	408	Total
Археолошка налазишта	203	84	35	84	Archaeological sites
Просторне и градитељске целине	85	61	16	8	Spatial and construction wholes
Стамбена архитектура	610	396	157	57	Dwelling architecture
Јавна архитектура	277	192	71	14	Public architecture
Верска архитектура	795	371	252	172	Religious architecture
Војна архитектура	69	41	20	8	Military architecture
Привредна архитектура	247	132	98	17	Commercial architecture
Меморијална архитектура	353	174	131	48	Memorials



ЗДРАВСТВО PUBLIC HEALTH

**ЗДРАВСТВЕНИ РАДНИЦИ
ЗАПОСЛЕНИ У ЗДРАВСТВУ,
БОЛЕСНИЧКЕ ПОСТЕЉЕ И РАД,
2002–2012.**

Република Србија

**MEDICAL STAFF EMPLOYED WITH
PUBLIC HEALTH SERVICE, HOSPITAL
BEDS AVAILABLE AND ACTIVITIES,
2002–2012**

Republic of Serbia

	Лекари	Зубни лекари	Дипломирани фармацеути	Посете у ванболнич. здравств. орг., хиљ. ¹⁾
	<i>Physicians</i>	<i>Dentists</i>	<i>Graduated pharmacists</i>	<i>Outpatient clinic visits, thous. ¹⁾</i>
2002	20 243	3 393	1 842	42 932
2003	19 900	3 378	1 869	43 770
2004	20 211	3 284	1 913	43 990
2005	19 685	3 106	1 829	45 249
2006	19 644	2 460	1 877	41 123
2007	20 066	2 307	1 947	41 968
2008	20 668	2 300	2 019	44 772
2009	20 825	2 273	2 034	45 174
2010	21 103	2 242	2 038	62 092
2011	21 079	2 227	2 133	43 754
2012	21 102	2 160	2 166	42 419

Извор: Институт за заштиту здравља Србије.

¹⁾ Приказане су посете лекару у ординацији и саветовалишту.

Source: Public Health Institute of Serbia.

¹⁾ Visits to physicians in clinics and consultation centres.

**ЗДРАВСТВЕНИ РАДНИЦИ
ЗАПОСЛЕНИ У ЗДРАВСТВУ,
БОЛЕСНИЧКЕ ПОСТЕЉЕ И РАД,
2002–2012.**

Република Србија

**MEDICAL STAFF EMPLOYED IN
PUBLIC HEALTH SERVICE, BEDS
AVAILABLE AND ACTIVITIES,
2002–2012**

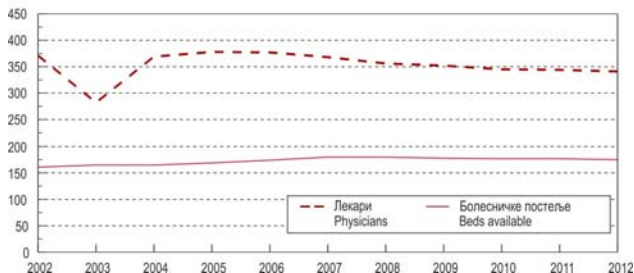
Republic of Serbia

	Болесничке постеље <i>Hospital beds</i>	Исписани болесници <i>Discharges</i>	Болеснички дани, хиљ. <i>Hospital inpa- tient care, thous. days</i>	Становника / <i>Inhabitants</i>	
				на једног лекара <i>Per physician</i>	на једну болесничку постељу <i>Per bed</i>
2002	46 486	1 046 484	11 951	371	161
2003	45 647	1 036 675	11 667	282	165
2004	45 283	1 087 656	12 054	369	165
2005	44 142	1 091 725	11 580	378	169
2006	42 583	1 089 219	11 235	377	174
2007	41 100	1 145 610	11 014	368	180
2008	40 908	1 214 436	11 159	356	180
2009	41 020	1 268 862	11 145	352	178
2010	41 193	1 303 684	10 972	345	177
2011	41 111	1 289 462	10 743	344	177
2012	41 220	1 287 729	10 492	341	175

Извор: Институт за заштиту здравља Србије.

Source: Public Health Institute of Serbia.

Број становника на једног лекара и једну болесничку постељу, 2002–2012.
Inhabitants per one physician and per one bed, 2002–2012



СОЦИЈАЛНО ОСИГУРАЊЕ SOCIAL INSURANCE

**ЗДРАВСТВЕНО ОСИГУРАЊЕ,
2008–2012.**

Република Србија
хиљ.

**HEALTH INSURANCE,
2008–2012**

Republic of Serbia
thous.

	2008	2009	2010	2011	2012	
--	------	------	------	------	------	--

Осигурана лица (просек) / Insured persons, average

Активни осигураници	2 043	1 861	1 815	1 818	1 822	Active
Уживаоци права из пензијског и инвалидског осигурања	1 606	1 584	1 633	1 637	1 638	Pension and disability insurance beneficiaries
Лица привремено ван радног односа	101	108	66	60	58	Temporary unemployed
Чланови породице	2 247	2 215	1 655	1 623	1 607	Family members

Коришћење права / Insurance based on

Привремена неспособност / спреченост за рад						Sick leave
Дани	4 805	4 739	4 176	4 170	3 504	Days
Несрећа на послу и професионално обољење	8	8	7	7	3	Accident while working and professional disease
Болест	4 678	4 633	4 064	4 062	3 503	Illness
Нега чланова породице, изолација, пратилац	108	106	104	101	99	Care for family member, isolation, etc.

Коришћење других права / Other insurance bases

Издати лекови	80 680	59 387	90 152	91 566	84 488	Administered medicines
---------------	--------	--------	--------	--------	--------	------------------------

Болничко лечење / Hospitalisation

Случајеви	736	777	766	771	767	Cases hospitalised
Дани	10 505	11 394	11 285	11 505	11 048	Days

Извор: Републички фонд за здравствено осигурање.

Source: Health insurance fund of RS.

СОЦИЈАЛНА ЗАШТИТА SOCIAL WORK

**УСТАНОВЕ СОЦИЈАЛНЕ ЗАШТИТЕ,
2012.**

**SOCIAL WORK INSTITUTIONS,
2012**

Република Србија

Republic of Serbia

	Установе <i>Institutions</i>	Корисници <i>Beneficiaries</i>		Запослени у установама <i>Employees in institutions</i>	
		укупно <i>Total</i>	женски <i>Female</i>		
Установе за децу и младе	24	5 202	2 377	1 634	Institutions for children and youth
Домови за децу и омладину без родитељског старања	11	914	390	637	Institutions for children and youth without parental care
Установе за децу и омладину ометену у развоју	5	1 548	633	792	Institutions for children and youth with developmental disabilities
Заводи за васпитање деце и омладине	3	118	21	98	Institutions for children and youth upbringing
Центри за породични смештај	5	2622	1333	107	Family home centers
Установе за одрасле	57	14 915	8 889	5 895	Institutions for adults
Установе за смештај остарелих лица ¹⁾	43	10 695	6 800	4 444	Old people homes ¹⁾
Установе за одрасла инвалидна лица ²⁾	14	4 220	2 089	1 451	Institutions for adult people with disabilities ²⁾

Извор: Републички завод за социјалну заштиту.

¹⁾ Обухваћене су само јавне установе.

²⁾ У 2012. години подаци о установама за душевно оболела лица, установама за одрасла инвалидна лица и установама за одрасла лица ометена у менталном развоју дати су збирно.

Source: Republic Office for Social Work.

¹⁾ Public institutions included only.

²⁾ For 2012, collectively expressed data on institutions for persons with mental diseases and disorders, institutions for adult persons with disability and institutions for adult persons with developmental disorders (disabilities).

ДОДАТАК НА ДЕЦУ

Република Србија

хиљ.

CHILDREN ALLOWANCE

Republic of Serbia

thous.

	Број корисника <i>Beneficiaries</i>	Број деце <i>Children</i>
2007	218	420
2008	209	399
2009	201	391
2010	207	394
2011	212	402
2012	210	396

Извор: Министарство рада, запошљавања и социјалне политике.

Source: Ministry of Labour, Employment and Social Policy.

ПРАВОСУЂЕ JUSTICE ADMINISTRATION

КРИВИЧНА ДЕЛА

Република Србија

CRIMINAL OFFENCES

Republic of Serbia

	Пунолетна лица <i>Adults</i>			Малолетна лица <i>Minors</i>		
	кривичне пријаве ¹⁾ <i>Crime reports¹⁾</i>	опту- жења <i>Charges</i>	осуде <i>Convictions</i>	кривичне пријаве <i>Crime reports</i>	опту- жења <i>Charges</i>	осуде <i>Convictions</i>
2008	101 723	53 035	42 138	4 085	2 833	2 229
2009	100 026	50 404	40 880	3 497	2 465	1 902
2010	74 279	27 860	21 681	3 747	2 205	1 640
2011	88 207	39 439	30 807	4 323	3 140	2 290
2012	92 879	41 621	31 322	3 913	2 946	2 302

¹⁾ Поступак окончан и укључени непознати учиноци.

¹⁾ Proceedings completed; unknown perpetrators included.

ПРИВРЕДНИ ПРЕСТУПИ

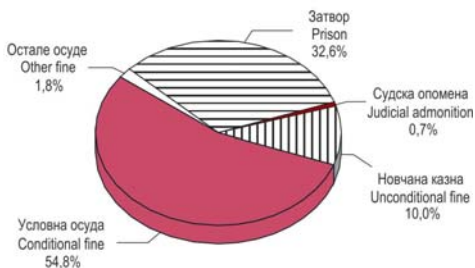
Република Србија

COMMERCIAL VIOLATIONS

Republic of Serbia

	Одговорна лица <i>Responsible persons</i>			Правна лица <i>Legal entities</i>		
	пријаве <i>Reports</i>	опту- жења <i>Charges</i>	осуде <i>Convictions</i>	пријаве <i>Reports</i>	опту- жења <i>Charges</i>	осуде <i>Convictions</i>
2008	3 920	3 657	2 247	3 711	3 444	2 139
2009	2 879	4 662	3 038	2 732	4 377	2 929
2010	2 348	2 988	2 002	2 265	2 796	1 945
2011	2 387	2 751	1 689	2 332	2 461	1 567
2012	1 712	2 592	1 782	1 607	2 250	1 535

Осуђена пунолетна лица према изреченим кривичним санкцијама, 2012.
Convictions, adult perpetrators by penalty, 2012



МЕЂУНАРОДНИ ПРЕГЛЕД *INTERNATIONAL REVIEW*



ОСНОВНИ ГЕОГРАФСКИ ПОДАЦИ MAIN GEOGRAPHIC DATA

ОПШТИ ГЕОГРАФСКИ ПОДАЦИ О ПЛАНЕТИ ЗЕМЉИ

EARTH – GEOGRAPHICAL FEATURES

Обим Земље на полућару / <i>Earth's equatorial circumference</i>	40 077 km
Обим Земље на поднећу / <i>Earth's polar circumference</i>	40 003 km
Полупречник Земље на полућару / <i>Earth's equatorial radius</i>	6 377 km
Површина Земље / <i>Earth's area</i>	510 мил. km ² / <i>mill. km²</i>
Површина копна / <i>Earth's land area</i>	149 мил. km ² / <i>mill. km²</i>
Површина мора / <i>Earth's sea area</i>	361 мил. km ² / <i>mill. km²</i>
Запремина Земље / <i>Earth's volume</i>	1 083 млрд km ³ / <i>bill. km³</i>
Средња удаљеност Месеца од Земље / <i>Moon-Earth mid-distance</i>	384 хиљ. km / <i>thous. km</i>
Средња удаљеност Земље од Сунца / <i>Earth-Sun mid-distance</i>	150 мил. km / <i>mill. km</i>

ОКЕАНИ И ВЕЋА МОРА

OCEANS AND SEAS

	Површина, хиљ. km ² <i>Area, km² thousand</i>	Највећа дубина, m <i>Maximum depth, m</i>
Тихи океан / <i>Pacific Ocean</i>	179 679	11 521
Берингово / <i>Bering Sea</i>	2 275	3 950
Јужно кинеско / <i>South China Sea</i>	2 140	5 420
Охотско / <i>Sea of Okhotsk</i>	1 715	3 370
Источно кинеско / <i>East China Sea</i>	1 242	2 700
Јапанско / <i>Sea of Japan</i>	980	4 018
Атлантски океан / <i>Atlantic Ocean</i>	93 800	9 219
Карипско / <i>Caribbean Sea</i>	2 600	5 505
Средоземно / <i>Mediterranean Sea</i>	2 559	4 404
Северно / <i>North Sea</i>	570	809
Балтичко / <i>Baltic Sea</i>	412	427
Црно / <i>Black Sea</i>	411	2 243
Ирско / <i>Irish Sea</i>	210	272
Егејско / <i>Aegean Sea</i>	179	2 524
Јадранско / <i>Adriatic Sea</i>	135	1 223
Индијски океан / <i>Indian Ocean</i>	74 917	7 450
Андаманско / <i>Andaman Sea</i>	790	3 970
Црвено / <i>Red Sea</i>	449	2 390
Северни ледени океан / <i>Arctic Ocean</i>	13 100	5 440
Баренцово / <i>Barents Sea</i>	1400	494
Карско / <i>Chukchi Sea</i>	853	600
Источно сибирско / <i>East Siberia Sea</i>	849	75
Лаптово / <i>Laptev Sea</i>	641	200

НАЈВИШИ ПЛАНИНСКИ ВРХОВИ, m
HIGHEST MOUNTAIN PEAKS, m

Европа / Europe	
Мон Блан / Mon Blanc	4 810
Азија / Asia	
Монт Еверест / Mount Everest	8 883
Африка / Africa	
Килиманџаро / Kilimanjaro	5 890
Северна Америка / North America	
Макинли / McKinley	6 193
Јужна Америка / South America	
Аконкагва / Aconcagua	6 960
Океанија / Oceania	
Хаја / Haia	5 030

НАЈВЕЋА ЈЕЗЕРА, хиљ. m²
LARGEST LAKES, m² thousand

Каспијско / Caspian Sea	394
Горње / Higher l.	82
Викторија / Victoria l.	69
Аралско / Aral l.	64
Хурон / Huron l.	60
Мичиген / Michigan l.	58
Тангањика / Tanganika l.	33
Бајкалско / Baikal l.	31
Велико медвеђе / Great Bear l.	31
Велико ронско / Great Rhone l.	28

НАЈДУЖЕ РЕКЕ, km

Европа / Europe	
Волга / Volga	3 688
Дунав / Danube	2 857
Урал / Ural	2 534
Азија / Asia	
Јангцејанг / Yangtze	5 530
Амур / Amur	4 765
Хоанхо / Huang He	4 630
Меконг / Mekong	4 500
Лена / Lena	4 270
Јенисеј / Yenisey	4 010
Об / Ob	3 760
Инд / Indus	3 180
Еуфрат / Euphrates	3 143
Иртиш / Irtysh	2 969
Брамапутра / Bramaputra	2 900
Ганг / Gang	2 880

LONGEST RIVERS, km

Африка / Africa	
Нил / Nile	5 920
Заир / Zaire	4 800
Нигер / Niger	4 200
Замбези / Zambezi	2 660
Северна Америка / North America	
Мисисипи са Мисуријем / Mississippi-Missouri	6 970
Сент Лоренц / St Lorenz	4 250
Јукон / Yukon	3 180
Рио Гранде / Rio Grande	2 800
Јужна Америка / South America	
Амазон / Amazon	6 180
Ла Плата-Парана / Parana	4 700
Океанија / Oceania	
Мари-Дарлинг / Murray-Darling	3 490

ПОВРШИНА И ГЛАВНИ ГРАДОВИ ДРЖАВА
WORLD COUNTRIES: AREA AND CAPITAL

ПОВРШИНА И ГЛАВНИ
ГРАДОВИ ДРЖАВА, 2006.
сортрано по површини, км²

WORLD COUNTRIES: AREA AND
CAPITAL, 2006
By area, km²

Држава State	Површина, км ² Area	Главни град Capital
Европа / Europe		
Руска Федерација / Russian Federation	17 075 200	Москва / Moscow
Украина / Ukraine	603 700	Кијев / Kiev
Француска / France	547 030	Париз / Paris
Шпанија / Spain	504 782	Мадрид / Madrid
Шведска / Sweden	449 964	Стокхолм / Stockholm
Немачка / Germany	357 021	Берлин / Berlin
Финска / Finland	337 030	Хелсинки / Helsinki
Норвешка / Norway	324 220	Осло / Oslo
Полска / Poland	312 685	Варшава / Warsaw
Италија / Italy	301 230	Рим / Rome
Велика Британија / United Kingdom	244 820	Лондон / London
Румунија / Romania	237 500	Букурешт / Bucharest
Белорусија / Belarus	207 600	Минск / Minsk
Грчка / Greece	131 940	Атина / Athens
Бугарска / Bulgaria	110 910	Софија / Sofia
Исланд / Iceland	103 000	Рејкјавик / Reykjavik
Мађарска / Hungary	93 030	Будимпешта / Budapest
Португалија / Portugal	92 391	Лисабон / Lisbon
Република Србија / Republic of Serbia	88 361	Београд / Belgrade
Аустрија / Austria	83 858	Беч / Vienna
Чешка Република / Czech Republic	78 866	Праг / Prague
Ирска / Ireland	70 280	Даблин / Dublin
Грузија / Georgia	69 700	Тбилиси / Tbilisi
Литванија / Lithuania	65 200	Вилниус / Vilnius
Летонија / Latvia	64 589	Рига / Riga
Хрватска / Croatia	56 542	Загреб / Zagreb
Босна и Херцеговина / Bosnia and Herzegovina	51 129	Сарајево / Sarajevo
Република Словачка / Slovakia	48 845	Братислава / Bratislava
Естонија / Estonia	45 226	Талин / Tallinn
Данска / Denmark	43 094	Копенхаген / Copenhagen
Холандија / Netherlands	41 526	Амстердам / Amsterdam
Швајцарска / Switzerland	41 290	Берн / Bern
Молдавија / Moldova	33 843	Кишинев / Chisinau
Белгија / Belgium	30 510	Брисел / Brussels
Албанија / Albania	28 748	Тирана / Tirane

**ПОВРШИНА И ГЛАВНИ
ГРАДОВИ ДРЖАВА, 2006.** (наставак)
сортирано по површини, km²

**WORLD COUNTRIES: AREA AND
CAPITAL, 2006** (continued)
By area, km²

Држава State	Површина, km ² Area	Главни град Capital
Македонија / Macedonia	25 333	Скопје / Skopje
Словенија / Slovenia	20 273	Љубљана / Ljubljana
Црна Гора / Montenegro	13 812	Подгорица / Podgorica
Луксембург / Luxembourg	2 586	Луксембург / Luxembourg
Андора / Andorra	468	Андора / Andorra
Малта / Malta	316	Валета / Valletta
Монако / Monaco	2	Монако / Monaco
Азија / Asia		
Кина / China	9 596 960	Пекинг / Peking
Индија / India	3 287 590	Њу Делхи / New Delhi
Казахстан / Kazakhstan	2 717 300	Астана / Astana
Саудијска Арабија / Saudi Arabia	1 960 582	Ријад / Riyadh
Индонезија / Indonesia	1 919 440	Џакарта / Jakarta
Иран / Iran	1 648 000	Техеран / Tehran
Монголија / Mongolia	1 565 000	Улан Батор / Ulan Bator
Пакистан / Pakistan	803 940	Исламабад / Islamabad
Турска / Turkey	780 580	Анкара / Ankara
Мјанмар / Myanmar	678 500	Рангун / Rangoon
Авганистан / Afghanistan	647 500	Кабул / Kabul
Јемен / Yemen	527 970	Сана / Sanaa
Тајланд / Thailand	514 000	Бангкок / Bangkok
Туркменистан / Turkmenistan	488 100	Ашхабад / Ashgabat
Узбекистан / Uzbekistan	447 400	Ташкент / Tashkent
Ирак / Iraq	437 072	Багдад / Baghdad
Јапан / Japan	377 835	Токио / Tokyo
Малезија / Malaysia	329 750	Куала Лумпур / Kuala Lumpur
Вијетнам / Vietnam	329 560	Ханој / Hanoi
Филипини / Philippines	300 000	Манила / Manila
Лаос / Laos	236 800	Вијентијан / Vientiane
Оман / Oman	212 460	Маскат / Muscat
Киргистан / Kyrgyzstan	198 500	Бишкек / Bishkek
Сирија / Syria	185 180	Дамаск / Damascus
Камбоџа / Cambodia	181 040	Пном Пен / Phnom Penh
Бангладеш / Bangladesh	144 000	Дака / Dhaka
Таџикистан / Tajikistan	143 100	Душанбе / Dushanbe
Непал / Nepal	140 800	Катманду / Kathmandu
Кореја, НДР / Korea, DPR	120 540	Пјонг Јанг / Pyongyang

**ПОВРШИНА И ГЛАВНИ
ГРАДОВИ ДРЖАВА, 2006.** (наставак)
сортирано по површини, km²

**WORLD COUNTRIES: AREA AND
CAPITAL, 2006** (continued)
By area, km²

Држава State	Површина, km ² Area	Главни град Capital
Република Кореја / Korea, Republic of	98 480	Сеул / Seoul
Јордан / Jordan	92 300	Аман / Amman
Азербејџан / Azerbaijan	86 600	Баку / Baku
Ујед. Арап. Емирати / United Arab Emirates	82 880	Абу Даби / Abu Dhabi
Сри Ланка / Sri Lanka	65 610	Коломбо / Colombo
Бутан / Bhutan	47 000	Тимпу / Thimphu
Јерменија / Armenia	29 800	Јереван / Yerevan
Израел / Israel	20 770	Јерусалим / Jerusalem
Кувајт / Kuwait	17 820	Кувајт / Kuwait City
Катар / Qatar	11 437	Доха / Doha
Либан / Lebanon	10 400	Бејрут / Beirut
Кипар / Cyprus	9 250	Никозија / Nicosia
Сингапур / Singapore	693	Сингапур / Singapore
Бахреин / Bahrain	665	Манама / Al-Manamah
Африка / Africa		
Судан / Sudan	2 505 810	Картум / Khartoum
Алжир / Algeria	2 381 740	Алжир / Algiers
Конго, Дем. Реп. / Congo, Dem. Rep. of	2 345 410	Киншаса / Kinshasa
Либија / Libya	1 759 540	Триполи / Tripolis
Чад / Chad	1 284 000	Нџамена / N'Djamena
Нигер / Niger	1 267 000	Ниамеј / Niamey
Ангола / Angola	1 246 700	Луанда / Luanda
Мали / Mali	1 240 000	Бамако / Bamako
Јужна Африка / South Africa	1 219 912	Преторија / Pretoria
Етиопија / Ethiopia	1 127 127	Адис Абеба / Addis Ababa
Мауританија / Mauritania	1 030 700	Нуакшот / Nouakchott
Египат / Egypt	1 001 450	Каиро / Cairo
Танзанија / Tanzania	945 087	Додома / Dodoma
Нигерија / Nigeria	923 768	Абуја / Abuja
Намибија / Namibia	825 418	Виндхук / Windhoek
Мозамбик / Mozambique	801 590	Мапуто / Maputo
Замбија / Zambia	752 614	Лусака / Lusaka
Сомалија / Somalia	637 657	Могадиш / Mogadishu
Централноафричка Република Central African Republic	622 984	Бангун / Bangui
Боцвана / Botswana	600 370	Габороне / Gaborone
Мадагаскар / Madagascar	587 040	Антананарива / Antananarivo
Кенија / Kenya	582 650	Најроби / Nairobi

**ПОВРШИНА И ГЛАВНИ
ГРАДОВИ ДРЖАВА, 2006.** (наставак)
сортирано по површини, км²

**WORLD COUNTRIES: AREA AND
CAPITAL, 2006** (continued)
By area, km²

Држава State	Површина, км ² Area	Главни град Capital
Камерун / Cameroon	475 440	Јаунде / Yaounde
Мароко / Morocco	446 550	Рабат / Rabat
Зимбабве / Zimbabwe	390 580	Хараре / Harare
Конго / Congo	342 000	Бразавил / Brazzaville
Обала Слоноваче / Ivory Coast	322 460	Јамусукро / Yamoussoukro
Буркина Фасо / Burkina Faso	274 200	Уагадугу / Ouagadougou
Габон / Gabon	267 667	Либервил / Libreville
Гвинеја / Guinea	245 857	Конакри / Conakry
Гана / Ghana	239 460	Акра / Accra
Уганда / Uganda	236 040	Кампала / Kampala
Сенегал / Senegal	196 190	Дакар / Dakar
Тунис / Tunisia	163 610	Тунис / Tunis
Малави / Malawi	118 480	Лилонге / Lilongwe
Бенин / Benin	112 620	Порто Ново / Porto-Novo
Либерија / Liberia	111 370	Монровија / Monrovia
Сијера Леоне / Sierra Leone	71 740	Фритаун / Freetown
Того / Togo	56 785	Ломе / Lome
Гвинеја Бисао / Guinea-Bissau	36 120	Бисао / Bissau
Лесото / Lesotho	30 355	Масеру / Maseru
Екваторијална Гвинеја / Equatorial Guinea	28 051	Малабо / Malabo
Бурунди / Burundi	27 830	Буџумбура / Bujumbura
Руанда / Rwanda	26 338	Кигали / Kigali
Свазиленд / Swaziland	17 363	Мбабана / Mbabane
Гамбија / Gambia	11 300	Банџул / Banjul
Коморска Острва / Comoros	2 170	Морони / Moroni
Маурицијус / Mauritius	2 040	Порт Луис / Port Louis

Северна и Средња Америка / North and Central America

Канада / Canada	9 984 670	Отава / Ottawa
САД / USA	9 629 091	Вашингтон / Washington
Гренланд / Greenland	2 175 600	Готаб / Gøtåb
Мексико / Mexico	1 972 550	Мексико / Mexico City
Никарагва / Nicaragua	129 494	Манагва / Managua
Хондурас / Honduras	112 090	Тегусигалпа / Tegucigalpa
Куба / Cuba	110 860	Хавана / Havana
Гватемала / Guatemala	108 890	Гватемала / Guatemala City
Панама / Panama	78 200	Панама / Panama City
Костарика / Costa Rica	51 100	Сан Хозе / San Jose
Доминиканска Република / Dominican Rep.	48 730	Санто Доминго / Santo Domingo

**ПОВРШИНА И ГЛАВНИ
ГРАДОВИ ДРЖАВА, 2006.** (наставак)
сортано по површини, км²

**WORLD COUNTRIES: AREA AND
CAPITAL, 2006** (continued)
By area, km²

Држава State	Површина, км ² Area	Главни град Capital
Хаити / Haiti	27 750	Порт-о-Пренс / Port-au-Prince
Белизе / Belize	22 966	Белмопан / Belmopan
Салвадор / El Salvador	21 040	Сан Салвадор / San Salvador
Бахами / Bahamas	13 940	Насау / Nassau
Јамајка / Jamaica	10 991	Кингстон / Kingston
Порторико / Puerto Rico	8 875	Сан Хуан / San Juan
Тринидад и Тобаго / Trinidad and Tobago	5 128	Порт оф Спein / Port of Spain
Гваделупа / Guadeloupe	1 779	Басе-Тере / Basse-Terre
Мартиник / Martinique	1 128	Фор д Франс / Fort-de-France
Холандски Антили / Netherlands Antilles	800	Вилемштад / Willemstad
Санта Лучија / St. Lucia	616	Кастрис / Castries
Антига и Барбуда / Antigua and Barbuda	443	Сент Џонс / St. John's
Барбадос / Barbados	431	Бриџтаун / Bridgetown
Гранада / Grenada	344	Сент Џорџс / St. George's
Бермуди / Bermuda	53	Хамилтон / Hamilton
Јужна Америка / South America		
Бразил / Brazil	8 511 965	Бразилија / Brasilia
Аргентина / Argentina	2 766 890	Буенос Ајрес / Buenos Aires
Перу / Peru	1 285 220	Лима / Lima
Колумбија / Colombia	1 138 910	Богота / Bogota
Боливија / Bolivia	1 098 580	Ла Паз / La Paz
Венецуела / Venezuela	912 050	Каракас / Caracas
Чиле / Chile	756 950	Сантјаго / Santiago
Парагвај / Paraguay	406 750	Асунсион / Asuncion
Еквадор / Ecuador	283 560	Кито / Quito
Гвајана / Guyana	214 970	Џорџтаун / Georgetown
Уругвај / Uruguay	176 220	Монтевидео / Montevideo
Океанија / Oceania		
Аустралија / Australia	7 686 850	Канбера / Canberra
Папуа Нова Гвинеја / Papua New Guinea	462 840	Порт Моресби / Port Moresby
Нови Зеланд / New Zealand	268 680	Велингтон / Wellington
Вануату / Vanuatu	12 200	Порт-Вила / Port-Vila
Самоа / Samoa	2 944	Апија / Apia
Соломонска острва / Solomon Islands	28 450	Хониара / Honiara
Фиџи / Fiji	18 270	Сува / Suva

СТАНОВНИШТВО POPULATION

МЕЂУНАРОДНИ ПРЕГЛЕД¹⁾
СТАТИСТИЧКИХ ПОДАТАКА О
СТАНОВНИШТВУ, 2011.

INTERNATIONAL OVERVIEW ¹⁾:
STATISTICS OF POPULATION, 2011

Држава <i>Country</i>	Број становни- ка у хиљ. <i>Population number, thous.</i>	Природни прираштај на 1000 становни- ка <i>Natural increase, per 1000 inhabitants</i>	Умрла одојчад на 1000 живо- рођених <i>Infant deaths per 1000 live births</i>	Очекивано трајање живота <i>Life expectancy</i>	
				мушкарца <i>Males</i>	жене <i>Females</i>
Европа / Europe					
Аустроја / <i>Austria</i>	8 423	0,2	3,6	78,1	83,4
Белгија / <i>Belgium</i>	10 996	2,1	3,3
Белорусија / <i>Belarus</i>	9 473	-2,7	3,8	64,7	76,7
Бугарска / <i>Bulgaria</i>	7 348	-5,1	8,5	70,4	77,4
Велика Британија / <i>United Kingdom</i>	62 752	4,1	4,2
Грчка / <i>Greece</i>	11 300	-0,4	3,4	78,3	83,1
Естонија / <i>Estonia</i>	1 340	-0,4	2,5	71,2	81,3
Италија / <i>Italy</i>	60 626	-0,8	3,2
Летонија / <i>Latvia</i>	2 075	-4,7	6,6
Литванија / <i>Lithuania</i>	3 030	-2,2	4,2	68,1	79,1
Мађарска / <i>Hungary</i>	9 972	-4,1	4,9	70,9	78,2
Немачка / <i>Germany</i>	81 779	-2,3	3,6	77,7	82,7
Португалија / <i>Portugal</i>	10 557	-0,6	3,1	76,4	82,3
Румунија / <i>Romania</i>	21 354	-2,6	9,4	70,1	77,5
Руска Федерација <i>Russian Federation</i>	142 961	-0,9	7,3	64,0	75,6
Република Словачка / <i>Slovakia</i>	5 398	1,7	4,9	72,2	79,4
Словенија / <i>Slovenia</i>	2 052	1,6	2,9	76,6	82,9
Република Србија²⁾ <i>Republic of Serbia</i>	7 259	-5,2	6,3	71,6	76,8
Украјина / <i>Ukraine</i>	45 779	-3,6	9,0	66,0	75,9
Финска / <i>Finland</i>	5 360	1,7	2,4
Француска / <i>France</i>	63 294	4,1	3,3
Холандија / <i>Netherlands</i>	16 693	2,7	3,6	79,2	82,8
Хрватска / <i>Croatia</i>	4 412	-2,2	4,7
Чешка, Република / <i>Czech Republic</i>	10 497	0,2	2,7	74,7	80,7
Швајцарска / <i>Switzerland</i>	7 912	2,4	3,8	80,2	84,5
Шведска / <i>Sweden</i>	9 449	2,3	2,1	79,8	83,7
Шпанија / <i>Spain</i>	46 125	1,8	3,1	79,2	85,0

¹⁾ Извор: UN Demographic Yearbook 2012.

²⁾ Без података за АП Косово и Метохија.

¹⁾ Source: UN Demographic Yearbook 2012.

²⁾ Data for AP Kosovo and Metohija not available.

**МЕЂУНАРОДНИ ПРЕГЛЕД¹⁾
СТАТИСТИЧКИХ ПОДАТАКА О
СТАНОВНИШТВУ, 2011. (наставак)**
**INTERNATIONAL OVERVIEW ¹⁾:
STATISTICS OF POPULATION, 2011
(continued)**

Држава <i>Country</i>	Број становни- ка у хиљ. <i>Population number, thous.</i>	Природни прираштај на 1000 становни- ка <i>Natural increase, per 1000 inhabitants</i>	Умрла одојчад на 1000 живо- рођених <i>Infant deaths per 1000 live births</i>	Очекивано трајање живота <i>Life expectancy</i>	
				мушкарца <i>Male</i>	жене <i>Female</i>

Азија / Asia

Јапан / <i>Japan</i>	127 817	-1,6	2,3	79,4	85,9
Кина / <i>China</i> ²⁾	1 344 100	4,8	...	66,8	70,5

Африка / Africa

Алжир / <i>Algeria</i> ²⁾	35 978	75,6	77,0
Египат / <i>Egypt</i>	80410	24,2	14,7	68,6	71,4

Америка / America

Бразил / <i>Brazil</i> ²⁾	193 253
Мексико ²⁾ / <i>Mexico</i> ²⁾	112 377
САД / <i>USA</i>	311 592	4,6
Канада / <i>Canada</i>	34 483	3,9

Океанија / Oceania

Аустралија / <i>Australia</i>	22 324	6,9	3,8	79,8	84,2
Нови Зеланд / <i>New Zealand</i>	4 405	7,1	4,7	79,1	82,8

¹⁾ Извор: UN Demographic Yearbook 2012.²⁾ Подаци за 2010. годину.¹⁾ Source: UN Demographic Yearbook 2012.²⁾ Data for 2010.

ЗАПОСЛЕНОСТ EMPLOYMENT

ЗАПОСЛЕНОСТ

хиљ.

EMPLOYMENT

thous.

	Извор података Data source	2005	2006	2007	2008
Европа / Europe					
Аустроија ¹⁾ / Austria ¹⁾	ВА	3 825	3 928	4 028	4 090
Белгија ¹⁾²⁾ / Belgium ¹⁾²⁾	ВА	4 235	4 264	4 380	4 446
Белорусија / Belarus	ДА	4 350	4 401	4 445	4 638
Бугарска ¹⁾ / Bulgaria ¹⁾	ВА	2 980	3 110	3 253	3 360
Велика Британија ¹⁾ United Kingdom ¹⁾	ВА	28 665	28 926	29 100	29 475
Данска ¹⁾ / Denmark ¹⁾	ВА	2 733	2 787	2 779	2 827
Италија ¹⁾ / Italy ¹⁾	ВА	22 563	22 988	2 322	23 405
Мађарска ¹⁾ / Hungary ¹⁾	ВА	3 902	3 930	3 926	3 879
Немачка ¹⁾ / Germany ¹⁾	ВА	36 566	37 322	38 163	38 734
Норвешка ¹⁾ / Norway ¹⁾	ВА	2 289	2 362	2 443	2 524
Пољска ¹⁾ / Poland ¹⁾	ВА	14 116	14 594	15 241	15 800
Португалија ¹⁾ / Portugal ¹⁾	ВА	5 123	5 160	5 170	5 198
Румунија ¹⁾ / Romania ¹⁾	ВА	9 147	9 313	9 353	9 369
Руска Федерација ¹⁾ Russian Federation ¹⁾	ВА	68 169	68 855	70 570	70 965
Словенија ¹⁾ / Slovenia ¹⁾	ВА	947	969	994	990
Република Србија¹⁾³⁾ Republic of Serbia ¹⁾³⁾	ВА	2 733	2 631	2 656	2 821
Финска ¹⁾ / Finland ¹⁾	ВА	2 421	2 466	2 512	2 553
Француска ¹⁾ / France ¹⁾	ВА	24 978	25 133	25 565	25 913
Холандија ¹⁾ / Netherlands ¹⁾	ВА	7 959	8 108	8 310	8 457
Хрватска ¹⁾ / Croatia ¹⁾	ВА	1 573	1 586	1 614	1 636
Чешка, Република ¹⁾ Czech, Republic ¹⁾	ВА	4 764	4 828	4 922	5 002
Швајцарска ¹⁾ / Switzerland ¹⁾	ВА	3 974	4 051	4 122	4 225
Шведска ¹⁾²⁾ / Sweden ¹⁾²⁾	ВА	4 263	4 341	4 541	4 593
Шпанија / Spain	ВА	18 973	19 748	20 356	20 258
Азија / Asia					
Индонезија ¹⁾ / Indonesia ¹⁾	ВА	94 958	95 457	99930	102 553
Јапан ¹⁾⁴⁾ / Japan ¹⁾⁴⁾	ВА	63 560	63 820	64120	63 850
Кина / China	ВА	758 250	764 000	769900	774 800
Република Кореја ¹⁾⁴⁾ Korea Republic ¹⁾⁴⁾	ВА	22 856	23 151	23433	23 577
Пакистан / Pakistan	ВА	42 916	46 952	47651	49 090
Турска ¹⁾²⁾ / Turkey ¹⁾²⁾	ВА	22 046	22 330	20738	21 194

ЗАПОСЛЕНОСТ (наставак)

EMPLOYMENT (continued)

хиљ.

thous.

	Извор података Data source	2005	2006	2007	2008
Африка / Africa					
Алжир ¹⁾ / <i>Algeria</i> ¹⁾	BA	8 182	8 869	8 594	...
Египат ¹⁽⁴⁾ / <i>Egypt</i> ^{1) 4)}	BA	19 342	20 444	21 724	...
Мароко ¹⁾ / <i>Morocco</i> ¹⁾	BA	9 913	9 928	10 056	10 189
Америка / America					
Аргентина / <i>Argentina</i>	BA	9 639	10 041	10 116	10 279
Бразил / <i>Brazil</i>	BA	87 189	89 318	90 786	...
Канада ¹⁾ / <i>Canada</i> ¹⁾	BA	16 170	16 484	16 866	17 126
Колумбија / <i>Colombia</i>	BA	17 154	16 681	17 077	17 426
Мексико / <i>Mexico</i>	BA	40 792	42 198	42 907	43 867
САД ¹⁽⁴⁾ / <i>USA</i> ^{1) 4)}	BA	141 730	144 427	146 047	145 362
Океанија / Oceania					
Аустралија ¹⁽⁴⁾ / <i>Australia</i> ^{1) 4)}	BA	9 967	10 218	10 512	10 741
Нови Зеланд ¹⁽⁴⁾ / <i>New Zealand</i> ^{1) 4)}	BA	2 085	2 135	2 175	2 188

Подаци се односе на укупан број запослених радника и службеника.

Извор података:

BA – Анкета о радној снази

DA – Анкета бироа за запошљавање.

1) Становништво старо 15 и више година.

2) Укључујући професионалну војску; без војника на служењу обавезног војног рока.

3) Укључени су запослени у радњама и власници радњи.

4) Укључујући оружане снаге.

Data refer to the total number of employed persons and employees.

Data source:

BA - Labour Force Survey;

DA - Labour - related establishment (employment service) survey;

1) Persons aged 15 years and over.

2) Including professional army; excl. compulsory military service.

3) Employed persons in shops and owners included.

4) Including armed forces.



НЕЗАПОСЛЕНОСТ UNEMPLOYMENT

НЕЗАПОСЛЕНОСТ

хиљ.

UNEMPLOYMENT

thous.

	Извор података <i>Data source</i>	2005	2006	2007	2008
Европа / Europe					
Аустрија / <i>Austria</i>	ВА	208	196	186	162
Белгија / <i>Belgium</i>	ВА	390	383	353	334
Белорусија / <i>Belarus</i>	FB	68	52	44	37
Бугарска / <i>Bulgaria</i>	ВА	334	306	240	200
Велика Британија <i>United Kingdom</i>	ВА	1 397	1 649	1 621	1 643
Данска / <i>Denmark</i>	ВА	143	118	115	98
Италија / <i>Italy</i>	ВА	1 889	1 673	1 506	1 692
Мађарска / <i>Hungary</i>	ВА	304	317	312	329
Немачка / <i>Germany</i>	ВА	4 583	4 279	3 608	3 141
Норвешка / <i>Norway</i>	ВА	111	84	63	67
Пољска / <i>Poland</i>	ВА	3 045	2 344	1 619	1 211
Португалија / <i>Portugal</i>	ВА	422	428	449	427
Румунија / <i>Romania</i>	ВА	705	728	641	576
Руска Федерација <i>Russian Federation</i>	ВА	5 263	5 312	4 588	4 791
Словенија / <i>Slovenia</i>	ВА	58	61	48	43
Република Србија <i>Republic of Serbia</i>	ВА	720	693	586	445
Финска / <i>Finland</i>	ВА	220	204	183	172
Француска / <i>France</i>	ВА	2 429	2 435	2 222	2 070
Холандија / <i>Netherlands</i>	ВА	425	354	300	257
Хрватска / <i>Croatia</i>	ВА	229	199	171	149
Чешка, Република <i>Czech, Republic</i>	FB	410	371	276	230
Швајцарска / <i>Switzerland</i>	ВА	185	169	156	147
Шведска / <i>Sweden</i>	ВА	270	246	298	305
Шпанија / <i>Spain</i>	ВА	1 913	1 837	1 834	2 591
Азија / Asia					
Индонезија / <i>Indonesia</i>	ВА	11 899	10 932	10 011	9 395
Јапан / <i>Japan</i>	ВА	2 940	2 750	2 570	2 650
Кина / <i>China</i>	ВА	8 390	8 470	8 300	8 860
Република Кореја <i>Korea Republic</i>	ВА	887	827	783	769
Пакистан / <i>Pakistan</i>	ВА	3 566	3 103	2 680	2 694
Турска / <i>Turkey</i>	ВА	2 519	2 446	2 376	2 611

НЕЗАПОСЛЕНОСТ (наставак)

UNEMPLOYMENT (continued)

хилъ.

thous.

	Извор података <i>Data source</i>	2005	2006	2007	2008
--	---	------	------	------	------

Африка / Africa

Алжир / <i>Algeria</i>	BA	1 475	1 241	1 375	...
Египат / <i>Egypt</i>	BA	2 450	2 435	2 135	...
Мароко / <i>Morocco</i>	BA	1 227	1 063	1 092	1 078

Америка / America

Аргентина / <i>Argentina</i>	BA	1 142	1 049	936	898
Бразил / <i>Brasil</i>	BA	8 953	8 210	8 060	...
Канада / <i>Canada</i>	BA	1 173	1 108	1 079	1 119
Колумбија / <i>Colombia</i>	BA	2 261	2 425	2 097	2 246
Мексико / <i>Mexico</i>	BA	1 483	1 378	1 505	1 593
САД / <i>USA</i>	BA	7 591	7 001	7 078	8 924

Океанија / Oceania

Аустралија / <i>Australia</i>	BA	520	518	488	471
Нови Зеланд / <i>New Zealand</i>	BA	83	85	83	95

Подаци се односе на лица која нису у радном односу и која траже запослење.

Извор података:

BA –Анкета о радној снази

E –Званична процена

FB –Евиденција бироа за запошљавање.

Data refer to unemployed persons who seek job.

Data source:

BA - Labour Force Survey.

E - Official Estimates.

FB - Employment service records.



БРУТО ДОМАЋИ ПРОИЗВОД GROSS DOMESTIC PRODUCT

**БРУТО ДОМАЋИ ПРОИЗВОД ПО
ТРЖИШНИМ ЦЕНАМА, 2011.¹⁾**

**GROSS DOMESTIC PRODUCT AT
MARKET PRICES, 2011 ¹⁾**

(процена)

(estimates)

	Укупно, мил. USD Total, mill. USD	Структура употребе бруто домаћег производа ²⁾ , % Expenditure of Gross domestic product ²⁾ , %			
		финална потрошња домаћин- става Household consump- tion expen- diture	финална потрошња државе General govern- ment final consump- tion expen- diture	бруто инвести- ције Gross capital formation	нето извоз робе и услуга External bal- ance of go- ods and services
Европа / Europe					
Аустроја / Austria	415 984	55	19	23	3
Белгија / Belgium	514 323	53	24	22	1
Босна и Херцеговина Bosnia and Herzegovina	18 243	86	23	21	-25
Бугарска / Bulgaria	53 544	62	16	22	-1
Велика Британија United Kingdom	2 462 484	65	22	15	-2
Грчка / Greece	289 887	75	17	16	-8
Данска / Denmark	333 696	49	28	18	5
Италија / Italy	2 196 981	61	20	20	-1
Мађарска / Hungary	137 452	53	21	19	7
Македонија / Macedonia	10 395	75	18	26	-19
Немачка / Germany	3 628 110	57	19	18	6
Норвешка / Norway	490 661	41	21	24	13
Пољска / Poland	515 763	61	18	22	-1
Португалија / Portugal	237 888	66	20	18	-4
Руска Федерација Russian Federation	1 899 085	49	18	25	8
Словенија / Slovenia	50 253	57	21	20	2
Република Србија³⁾ Republic of Serbia ³⁾	43 751	77	19	20	-16
Финска / Finland	262 289	56	24	21	-1
Француска / France	2 782 211	58	24	21	-3
Холандија / Netherlands	832 755	45	28	18	9
Хрватска / Croatia	61 785	60	20	21	0

¹⁾ Извор: www.un.org.

²⁾ Збир агрегата може бити различит од 100 услед заокруживања и статистичке разлике.

³⁾ Републички завод за статистику од 1999. године не располаже појединим подацима за АП Косово и Метохија, тако да они нису садржани у обухвату података за Републику Србију (укупно).

¹⁾ Source: www.un.org.

²⁾ The sum could be other than 100, due to rounding and statistical discrepancy.

³⁾ Starting from 1999 the Statistical Office of the Republic of Serbia has not at disposal and may not provide available certain data relative to AP Kosovo and Metohija and therefore these data are not included in the coverage for the Republic of Serbia (total).

**БРУТО ДОМАЋИ ПРОИЗВОД ПО
ТРЖИШНИМ ЦЕНАМА, 2011.¹⁾**

(наставак)

(процена)
**GROSS DOMESTIC PRODUCT AT
MARKET PRICES, 2011¹⁾**

(continued)

(estimates)

	Укупно, мил. USD <i>Total, mill. USD</i>	Структура употребе бруто домаћег производа ²⁾ , % <i>Expenditure of Gross domestic product²⁾, %</i>			
		финална потрошња домаћин- става <i>Household consumption expenditure</i>	финална потрошња државе <i>General government final consumption expenditure</i>	бруто инвести- ције <i>Gross capital formation</i>	нето извоз робе и услуга <i>External balance of goods and services</i>
Црна Гора / Montenegro	4 496	82	21	18	-22
Чешка, Република <i>Czech Republic</i>	216 061	51	21	25	4
Швајцарска / Switzerland	658 867	57	11	21	10
Шведска / Sweden	536 001	48	27	20	6
Шпанија / Spain	1 454 534	59	21	21	-1
Азија / Asia					
Азербејџан / Azerbaijan	65 953	37	10	20	32
Израел / Israel	243 655	59	24	18	-1
Индија / India	1 923 046	56	12	35	-6
Индонезија / Indonesia	846 341	55	9	33	1
Иран / Iran	527 314	46	12	32	10
Јапан / Japan	5 896 224	61	20	20	-1
Кина / China	7 314 444	36	13	48	3
Малезија / Malaysia	289 038	47	13	23	17
Пакистан / Pakistan	211 769	81	10	14	-5
Тајланд / Thailand	364 706	53	16	27	1
Турска / Turkey	774 775	71	14	24	-9
Филипини / Philippines	224 095	73	10	20	-4
Африка / Africa					
Алжир / Algeria	198 539	31	23	35	11
Гана / Ghana	39 565	61	17	30	-6
Јужна Африка / South Africa	401 802	60	22	19	-1
Мароко / Morocco	99 211	59	18	36	-13
Мауританија / Mauritania	4 443	69	15	26	-10

¹⁾ Извор: www.un.org.

²⁾ Збир агрегата може бити различит од 100 услед заокруживања и статистичке разлике.

¹⁾ Source: www.un.org.

²⁾ The sum could be other than 100, due to rounding and statistical discrepancy.

**БРУТО ДОМАЋИ ПРОИЗВОД ПО
ТРЖИШНИМ ЦЕНАМА, 2011.¹⁾**

(наставак)
(процена)

**GROSS DOMESTIC PRODUCT AT
MARKET PRICES, 2011¹⁾**

(continued)
(estimates)

	Укупно, мил. USD <i>Total, mill. USD</i>	Структура употребе бруто домаћег производа ²⁾ , % <i>Expenditure of Gross domestic product²⁾, %</i>			
		финална потрошња домаћин- става <i>Household consumption expen- diture</i>	финална потрошња државе <i>General government final consumption expen- diture</i>	бруто инвести- ције <i>Gross capital formation</i>	нето извоз робе и услуга <i>External bal- ance of go- ods and services</i>

**Северна и Средња Америка
*North and Central America***

Гватемала / <i>Guatemala</i>	47 689	85	10	15	-10
Канада / <i>Canada</i>	1 778 632	56	22	24	-1
Мексико / <i>Mexico</i>	1 169 692	66	12	22	-2
САД / <i>USA</i>	15 533 800	69	16	18	-3

**Јужна Америка
*South America***

Аргентина / <i>Argentina</i>	448 165	56	15	23	2
Бразил / <i>Brazil</i>	2 476 651	60	21	20	-1
Венецуела / <i>Venezuela</i>	316 482	55	12	23	10
Еквадор / <i>Ecuador</i>	79 780	61	13	29	-3
Колумбија / <i>Colombia</i>	336 346	61	16	24	-1
Панама / <i>Panama</i>	31 316	60	12	27	0
Уругвај / <i>Uruguay</i>	46 435	68	13	19	-1
Чиле / <i>Chile</i>	251 191	61	12	23	3

Океанија / *Oceania*

Аустралија / <i>Australia</i>	1 520 729	54	18	28	0
Нови Зеланд / <i>New Zealand</i>	163 173	60	20	19	1

¹⁾ Извор: www.un.org.

²⁾ Збир агрегата може бити различит од 100 услед заокруживања и статистичке разлике.

¹⁾ Source: www.un.org.

²⁾ The sum could be other than 100, due to rounding and statistical discrepancy.

ДЕВИЗНИ КУРСЕВИ EXCHANGE RATES

ДЕВИЗНИ КУРСЕВИ¹⁾

Стање крајем године,
вредност USD у националној валути

EXCHANGE RATES¹⁾

USD – national currency exchange rate,
end of year

	Валута Currency	2007	2008	2009	2010	2011 ⁴⁾
Европа / Europe						
Албанија / <i>Albania</i>	лек / <i>lek</i>	82,89	87,91	95,81	104,00	104,50
Аустроја ²⁾ / <i>Austria</i> ²⁾	евро / <i>euro</i>	0,68	0,72	0,69	0,75	0,77
Белгија ²⁾ / <i>Belgium</i> ²⁾	евро / <i>euro</i>	0,68	0,72	0,69	0,75	0,77
Бугарска / <i>Bulgaria</i>	лев / <i>leva</i>	1,33	1,39	1,36	1,47	1,51
Велика Британија <i>United Kingdom</i>	фунта <i>pound</i>	0,50	0,69	0,62	0,64	0,65
Грчка / <i>Greece</i>	евро / <i>euro</i>	0,68	0,72	0,69	0,75	0,77
Данска / <i>Denmark</i>	круна <i>krona</i>	5,07	5,28	5,19	5,61	5,76
Ирска / <i>Ireland</i>	евро / <i>euro</i>	0,68	0,72	0,69	0,75	0,77
Италија / <i>Italy</i>	евро / <i>euro</i>	0,68	0,72	0,69	0,75	0,77
Мађарска ²⁾ / <i>Hungary</i> ²⁾	форинта <i>forint</i>	172,61	187,91	188,07	208,65	240,00
Македонија <i>Macedonia</i>	денар <i>denar</i>	41,66	43,56	42,66	46,31	46,70
Немачка / <i>Germany</i>	евро / <i>euro</i>	0,68	0,72	0,69	0,75	0,77
Норвешка ²⁾ / <i>Norway</i> ²⁾	круна <i>krona</i>	5,41	7,00	5,78	5,86	6,02
Пољска / <i>Poland</i>	злот / <i>zloty</i>	2,43	2,96	2,85	2,96	3,44
Португалија / <i>Portugal</i>	евро / <i>euro</i>	0,68	0,72	0,69	0,75	0,77
Румунија / <i>Romania</i>	леј / <i>Romanian leu</i>	2,46	2,83	2,94	3,20	3,30
Руска Федерација ²⁾ <i>Russian Federation</i> ²⁾	рубља <i>ruble</i>	24,55	29,38	30,24	30,47	32,22
Словачка Република ²⁾ <i>Slovakia</i> ²⁾	круна <i>koruna</i>	22,87	21,38	0,69 ³⁾	0,75	0,77

Извор: „Статистички годишњак Уједињених нација“,
54. издање

¹⁾ Уколико није другачије означено, подаци се односе
на средњи тржишни (просечни продајни и куповни)
курс, стање крајем године.

²⁾ Званични курс.

³⁾ Евро.

⁴⁾ Извор за све податке за 2011. је Трезор
Уједињених нација – Операциони девизни курсеви,
стање на дан 31. децембра 2011.

Source: United Nations Statistical Yearbook, Edition 54

¹⁾ Unless otherwise stated, the table refers to the middle
market rate (mean value of selling and buying rates), as
of the end of year.

²⁾ Official exchange rate.

³⁾ Euro.

⁴⁾ For 2011, single data source is United Nations Treasury
– UN Operational Rates of Exchange, as of 31/12/2011.

ДЕВИЗНИ КУРСЕВИ¹⁾ (наставак)

Стање крајем године,
вредност USD у националној валути

EXCHANGE RATES¹⁾ (continued)

USD – National currency exchange rate,
end of year

	Валута Currency	2007	2008	2009	2010	2011 ⁵⁾
Словенија <i>Slovenia</i>	евро / <i>euro</i>	0,68	0,72	0,69	0,75	0,77
Република Србија^{3) 4)} Republic of Serbia^{3) 4)}	РСД RSD	53,73	62,90	66,73	79,28	80,86
Финска ²⁾ / <i>Finland²⁾</i>	евро / <i>euro</i>	0,68	0,72	0,69	0,75	0,77
Француска / <i>France</i>	евро / <i>euro</i>	0,68	0,72	0,69	0,75	0,77
Холандија <i>Netherlands</i>	евро / <i>euro</i>	0,68	0,72	0,69	0,75	0,77
Хрватска ²⁾ / <i>Croatia²⁾</i>	куна / <i>kuna</i>	4,99	5,16	5,09	5,57	5,83
Чешка, Република ²⁾ <i>Czech, Republic²⁾</i>	круна <i>koruna</i>	18,08	19,35	18,37	18,75	19,98
Швајцарска <i>Switzerland</i>	франак <i>franc</i>	1,13	1,06	1,03	0,94	0,95
Шведска ²⁾ / <i>Sweden²⁾</i>	круна <i>krona</i>	6,41	7,81	7,12	6,71	6,92
Шпанија / <i>Spain</i>	евро / <i>euro</i>	0,68	0,72	0,69	0,75	0,77
Азија / Asia						
Вијетнам / <i>Vietnam</i>	донг / <i>dong</i>	16 114,00	16 977,00	17 941,00	18 932,00	21036,00
Израел / <i>Israel</i>	шекел нови <i>New shekel</i>	3,85	3,80	3,77	3,55	...
Индија / <i>India</i>	рупџа <i>rupee</i>	39,41	48,45	46,68	44,81	52,80
Иран ²⁾ <i>Iran, Islam. Rep.²⁾</i>	ријал / <i>rial</i>	9 282,00	9 825,00	9 984,00	10 353,00	11012,00

Извор: „Статистички годишњак Уједињених нација“,
54. издање

Source: United Nations Statistical Yearbook, Edition 54

¹⁾ Уколико није другачије означено, подаци се односе
на средњи тржишни (просечни продајни и куповни)
курс, стање крајем године.

¹⁾ Unless otherwise stated, the table refers to the middle
market rate (mean value of selling and buying rates), as
of the end of year.

²⁾ Званични курс.

²⁾ Official rate.

³⁾ Извор: Народна банка Србије.

³⁾ Source: National Bank of Serbia.

⁴⁾ Без података за АП Косово и Метохија.

⁴⁾ Data for AP Kosovo and Metohija are not available.

⁵⁾ Извор за све податке за 2011. је Трезор

⁵⁾ For 2011, single data source is United Nations Treasury
– UN Operational Rates of Exchange, as of 31/12/2011.

ДЕВИЗНИ КУРСЕВИ¹⁾ (наставак)

Стање крајем године,
вредност USD у националној валути

EXCHANGE RATES¹⁾ (continued)

USD – National currency exchange rate,
end of year

	Валута Currency	2007	2008	2009	2010	2011 ³⁾
Јапан / Japan	јен / yen	114,00	90,75	92,06	81,45	77,80
Кина / China	јуан / yuan renminbi	7,31	6,83	6,83	6,62	6,33
Р. Кореја / Korea, Rep.	вон / won	936,10	1 259,50	1 164,50	1 134,80	1151,00
Либан / Lebanon	фунта pound	1 507,50	1 507,50	1 507,50	1 507,50	1500,00
Мјанмар / Myanmar	кијат / kyat	5,38	5,52	5,43	5,53	...
Монголија / Mongolia	тугрик tughrick	1 170,00	1 267,51	1 442,84	1 256,47	1385,00
Пакистан / Pakistan	рупија rupee	61,22	79,10	84,26	85,71	88,15
Сирија Syrian Arab Rep.	фунта pound	11,23	11,23	11,23	11,23	...
Тајланд ²⁾ / Thailand ²⁾	бат / baht	33,72	34,90	33,32	30,15	31,77
Турска / Turkey	лира / lira	1,16	1,52	1,49	1,54	1,89
Филипини / Philippines	пезос pesos	41,40	47,48	46,36	43,89	43,41
Сри Ланка / Sri Lanka	рупија rupee	108,72	113,14	114,38	110,96	112,90

Африка / Africa

Алжир ²⁾ / Algeria ²⁾	динар dinar	66,83	71,18	72,73	74,95	74,64
Гана / Ghana	цед new cedi	0,97	1,21	1,42	1,47	1,63
Египат / Egypt	фунта pound	5,50	5,50	5,47	5,79	6,01

Извор: „Статистички годишњак Уједињених нација”,
54. издање

¹⁾ Уколико није другачије означено, подаци се односе
на средњи тржишни (просечни продајни и куповни)
курс, стање крајем године.

²⁾ Званични курс.

³⁾ Извор за све податке за 2011. је Трезор
Уједињених нација – Операциони девизни курсеви,
стање на дан 31. децембар 2011.

Source: United Nations Statistical Yearbook, Edition 54

¹⁾ Unless otherwise stated, the table refers to the middle
market rate (mean value of selling and buying rates), as
of the end of year.

²⁾ Official rate.

³⁾ For 2011, single data source is United Nations Treasury
– UN Operational Rates of Exchange, as of 31/12/2011.

ДЕВИЗНИ КУРСЕВИ¹⁾ (наставак)

Стање крајем године,
вредност USD у националној валути

EXCHANGE RATES¹⁾ (continued)

USD – National currency exchange rate,
end of year

	Валута <i>Currency</i>	2007	2008	2009	2010	2011 ⁴⁾
Јужна Африка <i>South Africa</i>	ранд / <i>rand</i>	6,81	9,30	7,38	6,63	8,20
Мароко ²⁾ / <i>Morocco</i> ²⁾	дирхам <i>dirham</i>	7,71	8,10	7,86	8,36	8,52
Тунис / <i>Tunisia</i>	динар <i>dinar</i>	1,22	1,31	1,32	1,44	1,48
Северна и Средња Америка / North and Central America						
Гватемала <i>Guatemala</i>	квечал <i>quetzal</i>	7,63	7,77	8,35	8,02	7,80
Канада / <i>Canada</i>	долар <i>dollar</i>	0,99	1,22	1,05	1,00	1,02
Костарика / <i>Costa Rica</i>	колон <i>colon</i>	498,10	555,47	565,24	512,97	499,10
Куба ³⁾ / <i>Cuba</i> ³⁾	пезос <i>pesos</i>	1,00	1,00	1,00	1,00	1,00
Мексико / <i>Mexico</i>	н. пезос <i>new pesos</i>	10,87	13,54	13,06	12,36	13,70
Јужна Америка South America						
Аргентина ²⁾ <i>Argentina</i> ²⁾	пезос <i>pesos</i>	3,13	3,43	3,78	3,96	4,27

Извор: „Статистички годишњак Уједињених нација”,
54. издање

Source: United Nations Statistical Yearbook, Edition 54

¹⁾ Уколико није другачије означено, подаци се односе на средњи тржишни (просечни продајни и куповни) курс, стање крајем године.

¹⁾ Unless otherwise stated, the table refers to the middle market rate (mean value of selling and buying rates), as of the end of year.

²⁾ Званични курс.

²⁾ Official rate.

³⁾ Односи се на некомерцијалне стопе које су изведене из операционог курса за потребе програма УН.

³⁾ Data refer to non-commercial rates derived from the Operational Rates of Exchange for United Nations Programs.

⁴⁾ Извор за све податке за 2011. је Трезор Уједињених нација – Операциони девизни курсеви, стање на дан 31. децембра 2011.

⁴⁾ For 2011, single data source is United Nations Treasury – UN Operational Rates of Exchange, as of 31/12/2011.

ДЕВИЗНИ КУРСЕВИ¹⁾ (наставка)

 Стање крајем године,
 вредност USD у националној валути

EXCHANGE RATES¹⁾ (continued)

 USD – National currency exchange rate,
 end of year

	Валута Currency	2007	2008	2009	2010	2011 ¹⁾
Боливија <i>Bolivia</i>	боливианос <i>bolivian</i>	7,62	7,02	7,02	6,99	6,89
Бразил <i>Brazil</i>	риал <i>real</i>	1,77	2,34	1,74	1,69	1,85
Венецуела ²⁾ <i>Venezuela</i> ²⁾	боливар <i>bolivar</i>	2,15	2,15	2,15	2,59	...
Еквадор ³⁾ <i>Ecuador</i> ³⁾	USD <i>USD</i>	1,00	1,00	1,00	1,00	1,00
Колумбија <i>Colombia</i>	пезос <i>pesos</i>	1 987,81	2 198,09	2 044,23	1 989,88	1933,00
Парагвај <i>Paraguay</i>	гварани <i>guarani</i>	4 875,00	4 945,00	4 610,00	4 573,75	4458,00
Перу <i>Peru</i>	нови сол <i>new sol</i>	3,00	3,14	2,89	2,80	...
Уругвај <i>Uruguay</i>	пезос <i>pesos</i>	21,50	24,35	19,63	20,09	19,93
Чиле <i>Chile</i>	пезос <i>pesos</i>	495,82	629,11	506,43	468,37	518,00
Океанија <i>Oceania</i>						
Аустралија <i>Australia</i>	долар <i>dollar</i>	1,13	1,44	1,11	0,98	0,99
Нови Зеланд <i>New Zealand</i>	долар <i>dollar</i>	1,29	1,73	1,39	1,30	1,30

 Извор: „Статистички годишњак Уједињених нација“,
 54. издање

¹⁾ Уколико није другачије означено, подаци се односе
 на средњи тржишни (просечни продајни и куповни)
 курс, стање крајем године.

²⁾ Званични курс.

³⁾ До 2000. године национална валута сукре, а
 после је усвојен амерички долар.

⁴⁾ Извор за све податке за 2011. је Трезор Уједињених
 нација – Операциони девизни курсеви, стање на дан
 31. децембра 2011.

Source: United Nations Statistical Yearbook, Edition 54

¹⁾ Unless otherwise stated, the table refers to the middle
 market rate (mean value of selling and buying rates), as
 of the end of year.

²⁾ Official rate.

³⁾ *Sucre* until 2000, afterwards USD adopted.

⁴⁾ For 2011, single data source is United Nations Treasury
 – UN Operational Rates of Exchange, as of 31/12/2011.


ПОЗИВНИ БРОЈЕВИ У МЕЂУНАРОДНОМ ТЕЛЕФОНСКОМ САОБРАЋАЈУ CALL NUMBERS IN INTERNATIONAL TELEPHONE TRAFFIC

ПОЗИВНИ БРОЈЕВИ У МЕЂУНАРОДНОМ ТЕЛЕФОНСКОМ САОБРАЋАЈУ¹⁾ CALL NUMBERS IN INTERNATIONAL TELEPHONE TRAFFIC¹⁾

За позивање бројева у иностранству по-
ступак је следећи: прво бирати број 00 – број
тражене земље – број града – број власника.

To make international calls, dial 00 – country
call number – city call number – customer phone
number.

ДРЖАВА / COUNTRY Град / Town	Позивни број Call number
---------------------------------	-----------------------------------

Европа / Europe

Албанија / Albania	355
Аустрија / Austria	43
Белорусија / Belarus	375
Белгија / Belgium	32
Босна и Херцеговина Bosnia and Herzegovina	387
Република Српска / Republic of Srpska	
Мркоњић Град / Mrkonjić Grad	(0)50
Бања Лука / Banja Luka	(0)51
Приједор / Prijedor	(0)52
Добој / Doboј	(0)53
Бијељина / Bijeljina	(0)55
Зворник / Zvornik	(0)56
Источно Сарајево / Eastern Sarajevo	(0)57
Србиње – Фоча Srbijne – Foča	(0)58
Требиње / Trebinje	(0)59
Дистрикт Брчко Brčko district	(0)49

¹⁾ www.bhtelecom.ba; www.telekomsrpske.com;
www.telekom.rs

ДРЖАВА / COUNTRY Град / Town	Позивни број Call number
<i>Федерација БиХ / Federation B&H</i>	
Средњобосански кантон Central Bosnia county	030
Посавски кантон / Posavski c.	031
Зеничко-добојски кантон Zenica-Doboj county	032
Кантон Сарајево Sarajevo county	033
Херцеговачко-босански кантон Herzegovina-Bosnia county	034
Тузлански кантон Tuzla county	035
Херцеговачко-неретвански кантон Herzegovina-Neretva county	036
Унско-сански кантон Una-Sana county	037
Босанско-подрињски кантон Bosnia-Podrinje county	038
Западнохерцеговачки кантон West Herzegovina county	039
Бугарска / Bulgaria	359
Велика Британија / Great Britain	44
Грчка / Greece	30
Данска / Denmark	45
Естонија / Estonia	372
Исланд / Iceland	354
Ирска / Ireland	353
Италија / Italy	39
Кипар / Cyprus	357
Летонија / Latvia	371
Лихтенштајн / Liechtenstein	423
Литванија / Lithuania	370
Луксембург / Luxembourg	352
Мађарска / Hungary	36
Македонија FYRM (R. Macedonia)	389
Малта / Malta	356
Молдавија / Moldova	373

ДРЖАВА / COUNTRY Град / Town	Позивни број Call number
Немачка / Germany	49
Норвешка / Norway	47
Пољска / Poland	48
Португал / Portugal	351
Румунија / Romania	40
Руска Федерација Russian Federation	7
Сан Марино / San Marino	378
Словачка / Slovakia	421
Словенија / Slovenia	386
Украјина / Ukraine	380
Финска / Finland	358
Француска / France	33
Холандија / The Netherlands	31
Хрватска / Croatia	385
Дубровник / Dubrovnik	20
Вараждин / Varaždin	42
Задар / Zadar	23
Загреб / Zagreb	1
Пула / Pula	52
Ријека / Rijeka	51
Сплит / Split	21
Црна Гора ²⁾ / Montenegro ³⁾	
Бар / Bar	030
Беране / Berane	051
Бијело Поље / Bijelo Polje	050
Будва / Budva	033
Цетиње / Cetinje	041
Херцег Нови / Herceg Novi	031
Котор / Kotor	032
Никшић / Nikšić	040

²⁾ www.t-com.me

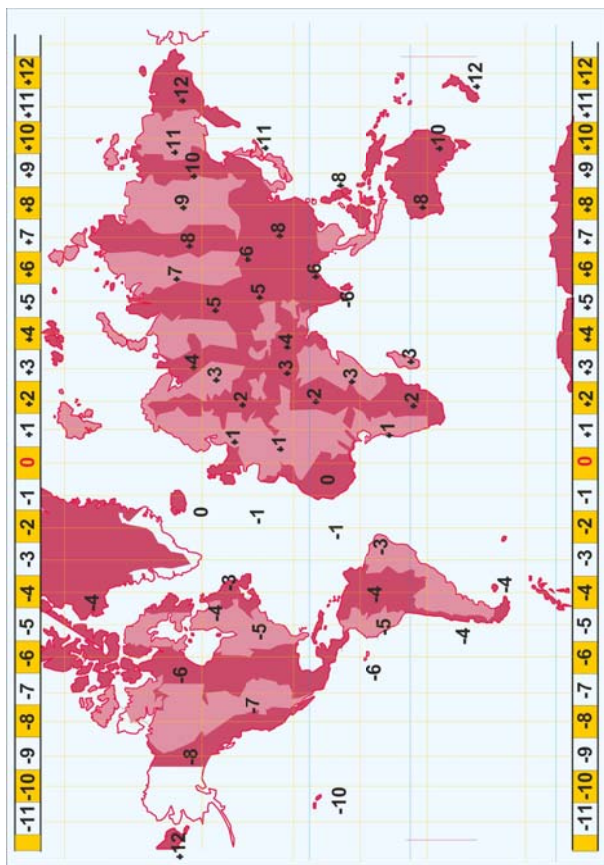
ДРЖАВА / COUNTRY Град / Town	Позивни број Call number
Пљевља / Plevlja	052
Подгорица / Podgorica	020
Чешка Република Czech Republic	420
Шпанија / Spain	34
Шведска / Sweden	46
Швајцарска / Switzerland	41
Азија / Asia	
Авганистан / Afghanistan	93
Индија / India	91
Индонезија / Indonesia	62
Иран / Iran	98
Ирак / Iraq	964
Израел / Israel	972
Јапан / Japan	81
Јерменија / Armenia	374
Јужна Кореја / Korea South	82
Кина / China	86
Кувајт / Kuwait	965
Либан / Lebanon	961
Монголија / Mongolia	976
Пакистан / Pakistan	92
Саудијска Арабија / Saudi Arabia	966
Социјалистичка Република Вијетнам / Vietnam	84
Тајланд / Thailand	66
Турска / Turkey	90
Туркменија / Turkmenistan	993
Уједињени Арапски Емирати United Arab Emirates	971
Узбекистан / Uzbekistan	998

ДРЖАВА / COUNTRY Град / Town	Позивни број Call number
Африка / Africa	
Алжир / Algeria	213
Египат / Egypt	20
Етиопија / Ethiopia	251
Замбуја / Zambia	260
Зимбабве / Zimbabwe	263
Јужна Африка / South Africa	27
Кенија / Kenya	254
Либуја / Lybia	218
Мароко / Morocco	212
Танзанија / Tanzania	255
Тунис / Tunisia	216

ДРЖАВА / COUNTRY Град / Town	Позивни број Call number
Северна и Јужна Америка North and South America	
Аргентина / Argetina	54
Бразил / Brasil	55
Канада / Canada	1
Куба / Cuba	53
Мексико / Mexico	52
Перу / Peru	51
Сједињене Америчке Државе United States of America	1
Чиле / Chile	56
Океанија / Oceania	
Аустралија / Australia	61
Нови Зеланд / New Zealand	64



ВРЕМЕНСКЕ ЗОНЕ
TIME ZONES



ВРЕМЕ У ПОЈЕДИНИМ ЗЕМЉАМА,
СРБИЈА: 12 ЧАСОВАWORLD COUNTRIES TIME
SERBIA: 12.00

Аустралија / <i>Australia</i>	21	Јапан / <i>Japan</i>	20	Португал / <i>Portugal</i>	11
Аустрија / <i>Austria</i>	12	Јужна Африка / <i>South Africa</i>	13	Румунија / <i>Romania</i>	13
Бразил / <i>Brasil</i>	8	Канада – Торонто <i>Canada – Toronto</i>	6	Руска Федерација – Москва / <i>Russian Federation – Moscow</i>	14
Велика Британија <i>United Kingdom</i>	11	Кина – Пекинг / <i>China – Beijing</i>	19	САД – Њујорк <i>USA – New York</i>	6
Грчка / <i>Greece</i>	13	Мексико / <i>Mexico</i>	5	Француска / <i>France</i>	12
Индија / <i>India</i>	16.30	Немачка / <i>Germany</i>	12	Швајцарска / <i>Switzerland</i>	12
Италија / <i>Italy</i>	12	Нови Зеланд / <i>New Zealand</i>	23	Шведска / <i>Sweden</i>	12

РЕПУБЛИКА СРБИЈА

- општи преглед -

REPUBLIC OF SERBIA

- Overview -



ГРБ, ЗАСТАВА И ХИМНА РЕПУБЛИКЕ СРБИЈЕ COAT OF ARMS, FLAG AND ANTHEM OF THE REPUBLIC OF SERBIA



Грб Републике Србије¹⁾
Coat of arms of the Republic of Serbia ¹⁾



Застава Републике Србије¹⁾
National flag of the Republic of Serbia ¹⁾

БОЖЕ ПРАВДЕ ¹⁾ (химна Републике Србије)

Боже правде, ти што спасе
од пропасти досад нас,
чуј и одсад наше гласе
и од сад нам буди спас.

Моћном руком води, брани
будућности српске брод,
Боже спаси, Боже храни,
српске земље, српски род!

Сложи српску браћу драгу
на свак дичан славан рад,
слога биће пораз врагу
а најјачи српству град.

Нек на српској блиста грани
братске слоге златан плод,
Боже спаси, Боже храни
српске земље, српски род!

Нек на српско ведро чело
твог не падне гнева гром
Благослови Србу село
поље, њиву, град и дом!

Кад наступе борбе дани
к' победи му води ход
Боже спаси, Боже храни
српске земље, српски род!

Из мрачнога сину гроба
српске славе нови сјај
настало је ново доба
Нову срећу, Боже дај!

Отаџбину српску брани
пет вековне борбе плод
Боже спаси, Боже брани
моли ти се српски род!

Текст је написао Јован Ђорђевић 1872. године.

¹⁾ www.srbija.rs.gov.rs

O GOD OF JUSTICE ¹⁾
(Serbian National Anthem)

God of Justice; Thou who saved us
when in deepest bondage cast,
Hear Thy Serbian children's voices,
Be our help as in the past.

Lord! Avert from us Thy vengeance,
Thunder of Thy dreaded ire;
Bless each Serbian town and hamlet,
Mountain, meadow, heart and spire.

With Thy mighty hand sustain us,
Still our rugged pathway trace;
God, our hope; protect and cherish
Serbian lands and Serbian race!

When our host goes forth to battle
Death or victory to embrace-
God of armies! be our leader
Strengthen then the Serbian race!

Bind in closest links our kindred
Teach the love that will not fail,
May the loathed fiend of discord
Never in our ranks prevail.

On our sepulchre of ages
Breaks the resurrection morn,
From the slough of direst slavery
Serbia anew is born.

Let the golden fruits of union
Our young tree of freedom grace;
God, our Master! guide and prosper
Serbian lands and Serbian race!

Through five hundred years of durance
We have knelt before Thy face,
All our kin, O God! deliver,
Thus entreats the Serbian race!

Written by Jovan Djordjevic in 1872.

¹⁾ www.srbija.sr.gov.rs

НАРОДНА СКУПШТИНА РЕПУБЛИКЕ СРБИЈЕ
NATIONAL ASSEMBLY OF THE REPUBLIC OF SERBIA

АДРЕСЕ, ТЕЛЕФОНИ И САЈТОВИ
ОРГАНА РЕПУБЛИКЕ СРБИЈЕ

ADDRESSES, TELEPHONES AND
SITES OF THE AUTHORITIES OF THE
REPUBLIC OF SERBIA

ПАРЛАМЕНТ РЕПУБЛИКЕ СРБИЈЕ¹⁾

NATIONAL ASSEMBLY OF THE
REPUBLIC OF SERBIA ¹⁾

	ПРЕДСЕДНИК НАРОДНЕ СКУПШТИНЕ РЕПУБЛИКЕ СРБИЈЕ Небојша Стефановић	PRESIDENT OF THE NATIONAL ASSEMBLY OF THE REPUBLIC OF SERBIA Nebojša Stefanović
	Зграда Народне скупштине, Београд, Краља Милана 14	National Assembly – Building, Belgrade, 14 Kralja Milana
	(011) 3026-523	+381 11 3026 523
	(011) 3026-524	+381 11 3026 524
	(011) 3226-068	+381 11 322 60 68
	Дом Народне скупштине, Београд, Трг Николе Пашића 13	Home of the National Assembly, Belgrade, 13 Trg Nikole Pasica
	(011) 302-63-51	+381 11 302 63 51
	(011) 302-63-52	+381 11 302 63 52
	(011) 322-65-01	+381 11 322 65 01
	infosluzba@parlament.rs	infosluzba@parlament.rs

ПРЕДСЕДНИК РЕПУБЛИКЕ СРБИЈЕ²⁾

PRESIDENT OF THE REPUBLIC OF
SERBIA ²⁾

	За грађане: ГЕНЕРАЛНИ СЕКРЕТАРИЈАТ ПРЕДСЕДНИКА РЕПУБЛИКЕ Београд, Андрићев венац 1	For the public: SECRETARIAT-GENERAL OF THE PRESIDENT OF THE REPUBLIC OF SERBIA Belgrade, 1, Andricev venac
		
	(011) 304-30-68	+381 11 304 30 68
	predstavkegradjana@predsednik.rs	predstavkegradjana@predsednik.rs

¹⁾ Преузето са сајта Народне скупштине Републике Србије (www.parlament.gov.rs).

Taken over from the site of the National Assembly of the Republic of Serbia (www.parlament.gov.rs).

²⁾ Преузето са сајта Председник Републике Србије (www.predsednik.rs).

Taken over from the site of the President of the Republic of Serbia (www.predsednik.rs).

ПРЕДСЕДНИК РЕПУБЛИКЕ СРБИЈЕ

(наставак)

PRESIDENT OF THE REPUBLIC OF SERBIA (continued)

За медије:		Media:	
	ПРЕС СЛУЖБА ПРЕДСЕДНИКА РЕПУБЛИКЕ Београд, Андрићев венац 1		PRESS OFFICE OF THE PRESIDENT OF THE REPUBLIC, Belgrade, 1, Andrićev venac
	(011) 304-30-86 (011) 304-30-84		+381 11 304-30-86, 304-30-84
	(011) 304-32-80 press@predsednik.rs		+381 11 304-32-80 press@predsednik.rs
За службене контакте:		Official contacts:	
	ГЕНЕРАЛНИ СЕКРЕТАРИЈАТ ПРЕДСЕДНИКА РЕПУБЛИКЕ Београд, Андрићев венац 1		THE SECRETARIAT-GENERAL OF THE PRESIDENT OF THE REPUBLIC, Belgrade, 1, Andrićev venac
	(011) 3231-033		+381 11 3231 033
	www.predsednik.rs		www.predsednik.rs

САСТАВ ВЛАДЕ РЕПУБЛИКЕ СРБИЈЕ¹⁾²⁾
GOVERNMENT OF THE REPUBLIC OF SERBIA¹⁾²⁾

Влада Републике Србије формирана је 27. јула 2012. године, именованем Ивице Дачића за председника. Реконструкција Владе извршена је 2. септембра 2013. године.

The Serbian Government was established on 27 July 2012 with the appointment of Ivica Dačić as Prime Minister. The Government was reconstructed as of 2 September 2013.

Председник Владе Републике Србије и министар унутрашњих послова:

Ивица Дачић

Генерални секретар:

Вељко Одаловић

Prime Minister and Minister of the Interior:

Ivica Dačić

Secretary General:

Veljko Odalović

Потпредседници и министри:

Александар Вучић: први потпредседник Владе задужен за одбрану, безбедност и борбу против корупције и криминала

Расим Љајић: потпредседник Владе и министар спољне и унутрашње трговине и телекомуникација

Јован Крkobabiћ: потпредседник Владе и министар рада, запошљавања и социјалне политике

Deputy Prime Ministers and Ministers

Aleksandar Vučić, First Deputy Prime Minister in charge of defence, security and fight against corruption and crime

Rasim Ljajić, Minister of Foreign and Internal Trade and Telecommunications

Jovan Krkobabić, Deputy Prime Minister and Minister of Labor, Employment and Social Policy

¹⁾ Преузето са сајта Владе Републике Србије (www.srbija.gov.rs).

¹⁾ Taken over from the site of the Serbian Government (www.srbija.gov.rs).

²⁾ С обзиром да је у моменту објављивања ове публикације Влада Републике Србије у процесу формирања, дат је последњи састав Владе Републике Србије.

²⁾ Since at the moment of releasing this publication the Government of the Republic of Serbia was in the process of being established, presented was the last composition of the Government of the Republic of Serbia.

Потпредседници и министри:

Deputy Prime Ministers and Ministers

Лазар Крстић: министар финансија

Lazar Krstić, Minister of Finance

Иван Мркић: министар спољних послова

Ivan Mrkić, Minister of Foreign Affairs

Небојша Родић: министар одбране

Nebojša Rodić, Minister of Defence

Игор Мировић: министар регионалног развоја и локалне самоуправе и министар привреде по овлашћењу председника Владе Републике Србије од 29. јануара 2014. године

Igor Mirović, Minister of Regional Development and Local Self-Government and Minister of Economy appointed by the Prime Minister as of 29 January 2014

Александар Антић: министар саобраћаја

Aleksandar Antić, Minister of Transport

Велимир Илић: министар грађевинарства и урбанизма

Velimir Ilić, Minister of Construction and Urban Planning

Никола Селаковић: министар правде и државне управе

Nikola Selaković, Minister of Justice and Public Administration

Драган Глагочић: министар пољопривреде, шумарства и водопривреде

Dragan Glamocić, Minister of Agriculture, Forestry and Water Management

Томислав Јовановић: министар просвете, науке и технолошког развоја

Tomislav Jovanović, Minister of Education, Science and Technological Development

Славица Ђукић-Дејановић: министар здравља

Slavića Đukić-Dejanović, Minister of Health

Зорана Михајловић: министар енергетике, развоја и заштите животне средине

Zorana Mihajlović, Minister of Energy, Development and Environmental Protection

Иван Тасовац: министар културе и информисања

Ivan Tasovac, Minister of Culture and Media

Милан Бачевић: министар природних ресурса, рударства и просторног планирања

Milan Bačević, Minister of Natural Resources, Mining and Spatial Planning

Вања Удовичић: министар омладине и спорта

Vanja Udovičić, Minister of Youth and Sport

Сулејман Угљанин: министар без портфеља задужен за одрживи развој недовољно развијених подручја

Sulejman Ugljanin, Minister without portfolio in charge of sustainable development of underdeveloped areas

Александар Вулин: министар без портфеља задужен за Косово и Метохију

Aleksandar Vulin, Minister without portfolio in responsible for Kosovo and Metohija

Бранко Ружић: министар без портфеља задужен за европске интеграције

Branko Ružić, Minister without portfolio in charge of European integration

ИМЕНИК ВЛАДЕ РЕПУБЛИКЕ
СРБИЈЕ¹⁾DIRECTORY OF THE SERBIAN
GOVERNMENT ²⁾

Влада Републике Србије

Београд, Немањина 11
тел.(центра): 3614-621
Кабинет председника Владе и министра
унутрашњих послова Ивице Дачића
Београд, Немањина 11; тел/факс: 3617-586
kabinetpremijera@gov.rs

Кабинет првог потпредседника Владе
задуженог за одбрану, безбедност и борбу
против корупције и криминала и министра
одбране Александра Вучића

Кабинет потпредседника Владе и министра
спољне и унутрашње трговине и
телекомуникација Расима Љајића

Београд, Булевар Михајла Пупина 2
тел: 3112-916;
факс: 3114-650

Кабинет потпредседника Владе и министра
рада, запошљавања и социјалне политике
Јована Кркобабића

Београд, Немањина 11
тел/факс: 3617-587

Кабинет потпредседника Владе за европске
интеграције Сузане Грубјешић

Београд, Немањина 11
тел: 3617-580,
факс: 3617- 597

www.srbija.gov.rs; eu.integracije@gov.rs

Канцеларија за сарадњу с медијима

Одељење за интернет

Београд, Булевар Михајла Пупина 2
тел: 3139-977, 3139-988;
факс: 3139-985

www.srbija.gov.rs; omr@srbija.gov.rs

Прес служба

Београд, Немањина 11
тел: 3617-709, 3617-710, 3617-730
факс: 3617-697, 3617-706; press@gov.rs

The Serbian government

Belgrade, 11, Nemanjina St
Phone (operator): +381 11 3614 621
Office of Prime Minister and Minister of the Interior
Ivica Dačić

Belgrade, 11, Nemanjina St; Phone/fax: +381 11
3617 586 kabinetpremijera@gov.rs

Office of First Deputy Prime Minister in charge of
defence, security and fight against corruption and
crime and Minister of Defence Aleksandar Vučić

Office of Deputy Prime Minister and Minister of
Foreign and Internal Trade and Telecommunica-
tions Rasim Ljajić

Belgrade, 2, Mihajla Pupina Blvd.
Phone: +381 11 3112 916;
Fax: 381 11 3114-650

Office of Deputy Prime Minister and Minister of
Labor, Employment and Social Policy Jovan
Krkobabić

Belgrade, 11, Nemanjina St
Phone/fax: +381 11 3617 587

Office of Deputy Prime Minister for European
Integration Suzaba Grubješić

Belgrade, 11, Nemanjina St
Phone: +381 11 3617 580
Fax: +381 11 3617 597

www.srbija.gov.rs; eu.integracije@gov.rs

Office of Media Relations

Internet Department

Belgrade, 2, Mihajla Pupina Blvd.
Phone: +381 11 3139-977, 3139 988
Fax: 381 11 3139 985

www.srbija.gov.rs; omr@srbija.gov.rs

Press Office

Belgrade, 11, Nemanjina St
Phone: +381 11 3617 709, 3617 710
Fax: 381 11 3617 697, 3617 706; press@gov.rs

¹⁾ Преузето са сајта Владе Републике Србије (www.srbija.gov.rs).

²⁾ Taken over from the site of the Serbian Government (www.srbija.gov.rs).

МИНИСТАРСТВА ВЛАДЕ РЕПУБЛИКЕ СРБИЈЕ

SERBIAN GOVERNMENT – MINISTRIES

**Министарство спољних послова
(www.mfa.gov.rs)**

Београд, Кнеза Милоша 22-26
тел.: (011) 3068-000, 3616-333
факс: (011) 3618-366
msp@mfa.rs

**Ministry of Foreign Affairs
(www.mfa.gov.rs)**

Belgrade, 22-26, Kneza Miloša Str.
Phone:+381 11 3068 000, 3616 333
Fax: +381 11 3618 366
msp@mfa.rs

Министарство одбране (www.mod.gov.rs)

Београд, Бирчанинова 5
тел.: (011) 3006-311
факс: (011) 3006-062
info@mod.gov.rs

Ministry of Defence (www.mod.gov.rs)

Belgrade, 5, Birčaninova Str.
Phone:+381 11 3006-311
Fax: +381 11 3006 062
info@mod.gov.rs

**Министарство унутрашњих послова
(www.mup.gov.rs)**

Нови Београд, Булевар Михаила Пупина 2
тел.: (011) 3062-000 / 2601
info@mup.gov.rs

**Ministry of the Interior
(www.mup.gov.rs)**

New Belgrade, 2, Mihaila Pupina Str.
Phone:+381 11 306 2000 / 2601
info@mup.gov.rs

**Министарство финансија и привреде
(www.mfin.gov.rs)**

Београд, Кнеза Милоша 20
тел.: (011) 361-40-07; 364-26-06
факс: (011) 361 89 61
press@mfin.gov.rs

**Ministry of Finance and Economy
(www.mfin.gov.rs)**

Belgrade, 20, Kneza Miloša Str.
Phone: +381 11 361 40 07; 364 26 06
Fax: +381 11 361 89 61
press@mfin.gov.rs

**Министарство пољопривреде, шумарства и
водопривреде (www.mpt.gov.rs)**

Београд, Немањина 22-26
тел.: (011) 3065-038; 3065-039
факс: (011) 3616-272
info@mpt.gov.rs

**Ministry of Agriculture, Forestry and Water
Management (www.mpt.gov.rs)**

Belgrade, 22-26, Nemanjina Str.
Phone:+381 11 3065 038; 3065 039
Fax: +381 11 3616 272
info@mpt.gov.rs

**Министарство регионалног развоја и
локалне самоуправе (www.mrrls.gov.rs)**

Београд, Влајковићева 10
тел: 333-4105;
факс: 333-4181

**Ministry of Regional Development and Local
Self-Government (www.mrrls.gov.rs)**

Belgrade, 10, Vojkovičeva Str.
Phone:+381 11 : 333-4105
Fax: +381 11 333-4181

Министарство саобраћаја (www.mi.gov.rs)

Београд, Немањина 22–26
тел.: (011) 3616-431; факс: (011) 3617-486
mrkonjicm@mi.gov.rs

**Ministry of Infrastructure and Energy
(www.mi.gov.rs)**

Belgrade, 22-26, Nemanjina Str.
Phone:+381 11 3616-431; Fax: +381 11 3617-486
mrkonjicm@mi.gov.rs

**Министарство грађевинарства и урбанизма
(www.mgu.gov.rs)**

Београд, Немањина 22–26
тел: (011) 3616-518; факс: (011) 3616- 521

**Ministry of Construction and Urban Planning
(www.mgu.gov.rs)**

Belgrade, 22-26, Nemanjina Str.
Phone:+381 11 3616-518; Fax: +381 11 3616 521

**МИНИСТАРСТВА ВЛАДЕ РЕПУБЛИКЕ
СРБИЈЕ**

SERBIAN GOVERNMENT – MINISTRIES

**Министарство правде и државне управе
(www.mpravde.gov.rs)**

Београд, Немањина 22–26
тел/факс: 3616-548, 3616-549
kabinet@mpravde.gov.rs

**Ministry of Justice and Public Administration
(www.mpravde.gov.rs)**

Belgrade, 22-26, Nemanjina Str.
Phone/ Fax: +381 11 3616-548, 3616-549
kabinet@mpravde.gov.rs

**Министарство просвете, науке и
технолошког развоја (www.mpn.gov.rs)**

Београд, Немањина 22-26
тел.: (011) 3616-489
факс: (011) 3616-491
kabinet@mpn.gov.rs

**Ministry of Education, Science and Techno-
logical Development (www.mpn.gov.rs)**

Belgrade, 22-26, Nemanjina Str.
Phone: +381 11 3616 489
Fax: +381 11 3616 491
kabinet@mpn.gov.rs

**Министарство омладине и спорта
(www.mos.gov.rs)**

Нови Београд, Булевар Михајла Пупина 2
тел.: (011) 3130-912; 3117-628
факс: (011) 3130-915
office@mos.gov.rs

**Ministry of Youth and Sport
(www.mos.gov.rs)**

New Belgrade, 2, Mihaila Pupina Blvd.
Phone: +381 11 3130 912; 3117 628
Fax: +381 11 313 09 15
office@mos.gov.rs

**Министарство здравља
(www.zdravlje.gov.rs)**

Београд, Немањина 22–26
тел.: (011) 3613-734; 3616-540
факс: (011) 2656-548
kabinet@zdravlje.gov.rs

**Ministry of Health
(www.zdravlje.gov.rs)**

Belgrade, 22-26, Nemanjina Str.
Phone: +381 11 3613 734; 3616 540
Fax: +381 11 2656 548
kabinet@zdravlje.gov.rs

**Министарство рада, запошљавања и
социјалне политике (www.minrzs.gov.rs)**

Београд, Немањина 22-26
тел.: (011) 3617-587
ministar@minrzs.gov.rs
kabinet@minrzs.gov.rs

**Ministry of Labor, Employment and Social
Policy (www.minrzs.gov.rs)**

Belgrade, 22-26, Nemanjina Str.
Phone: +381 11 3617-587
ministar@minrzs.gov.rs
kabinet@minrzs.gov.rs

**Министарство енергетике, развоја и
животне средине (www.merz.gov.rs)**

Београд, Немањина 11
тел: (011) 3617-722; факс: (011) 3617-588
kabinet.min@merz.gov.rs

**Ministry of Energy, Development and Envi-
ronmental Protection (www.merz.gov.rs)**

Belgrade, 11, Nemanjina Str.
Phone: +381 11 3617 722; Fax: +381 11 3617 588
kabinet.min@merz.gov.rs

**Министарство културе и информисања
(www.kultura.gov.rs)**

Београд, Влајковићева 3
тел/ факс: (011) 3398-172, 3398-811;
kabinet@kultura.gov.rs

**Ministry of Culture and Information
(www.kultura.gov.rs)**

Belgrade, 3, Vojkovičeva Str.
Phone/ Fax: +381 11 3398 172, 3398 811
kabinet@kultura.gov.rs

МИНИСТАРСТВА ВЛАДЕ РЕПУБЛИКЕ СРБИЈЕ

SERBIAN GOVERNMENT – MINISTRIES

Министарство природних ресурса, рударства и просторног планирања (www.ekoplan.gov.rs)
Београд, Немањина 11
тел: (011) 3617-717
info@ekoplan.gov.rs

Ministry of Natural Resources, Mining and Spatial Planning (www.ekoplan.gov.rs)
Belgrade, 11, Nemanjina Str.
Phone: +381 11 3617-717
info@ekoplan.gov.rs

Министарство спољне и унутрашње трговине и телекомуникација (www.mtt.gov.rs)
Београд, Булевар Михајла Пупина 2
тел: 3112-916; факс: 3114-650
kabinet@mtt.gov.rs

Ministry of Foreign and Internal Trade and Telecommunications (www.mtt.gov.rs)
Belgrade, 2, Mihaila Pupina Blvd.
Phone: +381 11 3112-916; Fax: +381 11 3114-650
kabinet@mtt.gov.rs

Министар без портфеља Сулејман Угљанин (www.komrnp.gov.rs)
Београд, Немањина 11
тел./ факс: (011) 3617-314, 3065-960
kabinet@mbp.gov.rs
kancelarija@komrnp.gov.rs

Minister without Portfolio Sulejman Ugljanin (www.komrnp.gov.rs)
Belgrade, 11, Nemanjina Str.
Phone / Fax: +381 11 3617-314, 3065-960
kabinet@mbp.gov.rs
kancelarija@komrnp.gov.rs

КАНЦЕЛАРИЈЕ ВЛАДЕ РЕПУБЛИКЕ СРБИЈЕ

SERBIAN GOVERNMENT – OFFICES

Канцеларија за Косово и Метохију (www.kim.gov.rs)
Београд, Булевар Михајла Пупина 2
тел: (011) 3111-019

Office for Kosovo and Metohija (www.kim.gov.rs)
Belgrade, 11, 2, Mihaila Pupina Blvd.
Phone: +381 11 3111-019

Канцеларија за људска и мањинска права (www.ljudskaprava.gov.rs)
Београд, Булевар Михајла Пупина 2
тел: 3112-410; факс: 3113-929

Office for Human and Minority Rights (www.ljudskaprava.gov.rs)
Belgrade, 2, Mihaila Pupina Blvd.
Phone: +381 11 3112-410; Fax: +381 11 3113-929

Канцеларија за сарадњу с дијаспором и Србима у региону (www.dijaspora.gov.rs)
Београд, Васа Чарапића 20
тел: 2638-033, 2639-221, 3202-900;
факс: 2636-815, 2630-504
info@dijaspora.gov.rs

Office for Cooperation with Diaspora and Serbs in the Region (www.dijaspora.gov.rs)
Belgrade, 20, Vase Čarapica Str.
Phone: +381 11 2638-033, 2639-221, 3202-900;
Fax: +381 11 2636-815, 2630-504
info@dijaspora.gov.rs

Канцеларија за сарадњу с црквама и верским заједницама (www.ver.gov.rs)
Београд, Булевар Михајла Пупина 2
тел: 3112-811; факс: 3113-527
kabinet@vere.gov.rs

Office for Cooperation with Churches and Religious Communities (www.ver.gov.rs)
Belgrade, 2, Mihaila Pupina Blvd.
Phone: +381 11 3112-811; Fax: +381 11 3113-527
kabinet@vere.gov.rs

ПОЗИВНИ БРОЈЕВИ У ДОМАЋЕМ ТЕЛЕФОНСКОМ САОБРАЋАЈУ CALL NUMBERS IN DOMESTIC TELEPHONE TRAFFIC

ПОЗИВНИ БРОЈЕВИ У ДОМАЋЕМ ТЕЛЕФОНСКОМ САОБРАЋАЈУ CALL NUMBERS IN DOMESTIC TELEPHONE TRAFFIC

Град / Town	Позивни број Call number
Србија¹⁾ / Serbia¹⁾	381
- Ада / <i>Ada</i>	024
- Александровац / <i>Aleksandrovac</i>	037
- Алексинац / <i>Aleksinac</i>	018
- Алибунар / <i>Alibunar</i>	013
- Апатин / <i>Apatin</i>	025
- Аранђеловац / <i>Arandelovac</i>	034
- Ариље / <i>Ariље</i>	031
- Бабушница / <i>Babušnica</i>	010
- Бач / <i>Ваџ</i>	021
- Бачка Паланка / <i>Ваџка Palanka</i>	021
- Бачка Топола / <i>Ваџка Topola</i>	024
- Бачки Петровац / <i>Ваџки Petrovac</i>	021
- Бајина Башта / <i>Вајина Bašta</i>	031
- Барајево / <i>Barajevo</i>	011
- Баточина / <i>Batočina</i>	034
- Бечеј / <i>Веџеј</i>	021
- Бела Црква / <i>Bela Crkva</i>	015
- Бела Паланка / <i>Bela Palanka</i>	018
- Беочин / <i>Веоџин</i>	021
- Београд / <i>Belgrade</i>	011
- Блаце / <i>Blace</i>	027
- Богатић / <i>Bogatić</i>	015
- Бојник / <i>Voјnik</i>	016
- Болјевац / <i>Boljevac</i>	030
- Бор / <i>Vor</i>	030
- Босилеград / <i>Bosilegrad</i>	017
- Брус / <i>Brus</i>	037
- Бујановац / <i>Bujanovac</i>	017
- Ваљево / <i>Valjevo</i>	014
- Варварин / <i>Varvarin</i>	037

¹⁾ www.telekom.rs

Град / Town	Позивни број Call number
- Велика Плана / <i>Velika Plana</i>	026
- Велико Градиште / <i>Vel. Gradište</i>	012
- Владичин Хан / <i>Vladičin Han</i>	017
- Владимирци / <i>Vladimirci</i>	015
- Власотинце / <i>Vlasotince</i>	016
- Врање / <i>Vranje</i>	017
- Врбас / <i>Vrbas</i>	021
- Врњачка Бања / <i>Vrnjačka Banja</i>	036
- Вршац / <i>Vršac</i>	013
- Гаџин Хан / <i>Gadžin Han</i>	018
- Голубац / <i>Golubac</i>	012
- Горњи Милановац <i>Gornji Milanovac</i>	032
- Грачаница / <i>Gračanica</i>	038
- Гроцка / <i>Groцka</i>	011
- Деспотовац / <i>Despotovac</i>	035
- Димитровград / <i>Dimitrovgrad</i>	010
- Дољевац / <i>Doljevac</i>	018
- Жабалј / <i>Zabalj</i>	021
- Жабари / <i>Zabari</i>	012
- Жагубица / <i>Zagubica</i>	012
- Житиште / <i>Žitište</i>	023
- Житорађа / <i>Žitorađa</i>	027
- Зајечар / <i>Zaječar</i>	019
- Зрењанин / <i>Zrenjanin</i>	023
- Зубин Поток / <i>Zubin Potok</i>	028
- Звечан / <i>Zvečan</i>	028
- Инђија / <i>Indija</i>	022
- Ириг / <i>Irig</i>	022
- Ивањица / <i>Ivanjica</i>	032
- Јагодина / <i>Jaгодина</i>	035
- Кањижа / <i>Kanjiža</i>	024
- Кикинда / <i>Kikinda</i>	0230
- Кладово / <i>Kladovo</i>	019
- Кнић / <i>Knić</i>	034
- Књажевац / <i>Knjaževac</i>	019
- Коцељева / <i>Koceljeva</i>	015
- Косјерић / <i>Kosjerić</i>	031
- Косово Поље / <i>Kosovo Polje</i>	038

Град / Town	Позивни број Call number
- Косовска Митровица <i>Kosovska Mitrovica</i>	028
- Ковачица / Kovačica	013
- Ковин / Kovin	013
- Крагујевац / Kragujevac	034
- Краљево / Kraljevo	036
- Крупањ / Krupanj	015
- Крушевац / Kruševac	037
- Кучево / Kučevo	012
- Кула / Kula	025
- Куршумлија / Kuršumljija	027
- Лајковац / Lajkovac	014
- Лапово / Lapovo	034
- Лазаревац / Lazarevac	011
- Лебане / Lebane	016
- Лепосавић / Leposavić	028
- Лесковац / Leskovac	016
- Лозница / Loznica	015
- Лучани / Lučani	032
- Љиг / Ljig	014
- Љубовија / Ljubovija	015
- Мајданпек / Majdanpek	030
- Мали Иђош / Mali Iđoš	024
- Мали Зворник / Mali Zvornik	015
- Мало Црниће / Malo Crniće	012
- Медвеђа / Medveđa	016
- Мерошина / Merošina	018
- Мионица / Mionica	014
- Младеновац / Mladenovac	011
- Неготин / Negotin	019
- Ниш / Niš	018
- Нова Црња / Nova Crnja	023
- Нова Варош / Nova Varoš	033
- Нови Бечеј / Novi Bečeј	023
- Нови Кнежевац <i>Novi Kneževac</i>	0230
- Нови Пазар / Novi Pazar	020
- Нови Сад / Novi Sad	021
- Обреновац / Obrenovac	011

Град / Town	Позивни број Call number
- Опово / Opovo	013
- Осечина / Osečina	014
- Оџаци / Odžaci	025
- Панчево / Pančevo	013
- Параћин / Paraćin	035
- Пећинци / Pećinci	022
- Петровац на Млави <i>Petrovac na Mlavi</i>	012
- Петроварадин / Petrovaradin	021
- Пирот / Piroт	010
- Пландиште / Plandište	013
- Пожаревац / Požarevac	012
- Пожега / Požega	031
- Прешево / Preševo	017
- Прибој / Priboj	033
- Пријеполје / Prijepolje	033
- Прокупље / Prokuplje	027
- Рача Крагујевачка <i>Rača Kragujevačka</i>	034
- Рашка / Raška	036
- Ражањ / Ražanj	037
- Рековац / Rekovac	035
- Рума / Ruma	022
- Сечањ / Sečanj	023
- Сента / Senta	024
- Сјеница / Sjenica	020
- Смедерево / Smederevo	026
- Смедеревска Паланка <i>Smederavska Palanka</i>	026
- Сокобања / Sokobanja	018
- Сомбор / Sombor	025
- Сопот / Sopot	011
- Србобран / Srбobran	021
- Сремска Митровица <i>Sremska Mitrovica</i>	022
- Сремски Карловци <i>Sremski Karlovci</i>	021
- Стара Пазова / Stara Pazova	022

Град / Town	Позивни број Call number
- Суботица / <i>Subotica</i>	024
- Сурдулица / <i>Surdulica</i>	017
- Свилајнац / <i>Svilajnac</i>	035
- Сврљиг / <i>Svrljig</i>	018
- Темерин / <i>Temerin</i>	021
- Тител / <i>Titel</i>	021
- Топола / <i>Topola</i>	034
- Трговиште / <i>Trgovište</i>	017
- Трстеник / <i>Trstenik</i>	037
- Тутин / <i>Tutin</i>	020

Град / Town	Позивни број Call number
- Ћићевац / <i>Ćicevac</i>	037
- Ћуприја / <i>Čuprija</i>	035
- Уб / <i>Ub</i>	014
- Ужице / <i>Užice</i>	031
- Црна Трава / <i>Crna Trava</i>	016
- Чачак / <i>Čačak</i>	032
- Чајетина / <i>Čajetina</i>	031
- Чока / <i>Čoka</i>	0230
- Шабац / <i>Šabac</i>	015
- Шид / <i>Šid</i>	022
- Штрпце / <i>Štrpce</i>	0290



РЕГИСТАРСКЕ ОЗНАКЕ МОТОРНИХ ВОЗИЛА REGISTRATION SIGNS OF MOTOR VEHICLES

РЕГИСТАРСКЕ ОЗНАКЕ МОТОРНИХ ВОЗИЛА¹⁾

REGISTRATION SIGNS OF MOTOR VEHICLES ¹⁾

Ознака <i>Sign</i>	Регистарско подручје <i>Registration area</i>	Обухвата општине <i>Municipalities included</i>
АЛ / AL	Алексинач / <i>Aleksinac</i>	Алексинач / <i>Aleksinac</i>
АЦ / AC	Александровац / <i>Aleksandrovac</i>	Александровац / <i>Aleksandrovac</i>
АР / AR	Аранђеловац / <i>Arandelovac</i>	Аранђеловац / <i>Arandelovac</i>
БП / BP	Бачка Паланка / <i>Bačka Palanka</i>	Бачка Паланка / <i>Bačka Palanka</i>
БТ / BT	Бачка Топола / <i>Bačka Topola</i>	Бачка Топола / <i>Bačka Topola</i>
БГ / BG	Београд / <i>Beograd</i>	Барајево / <i>Barajevo</i> , Вождовац / <i>Voždovac</i> , Врачар / <i>Vračar</i> , Гроцка / <i>Grocka</i> , Звездара / <i>Zvezdara</i> , Земун / <i>Zemun</i> , Лазаревац / <i>Lazarevac</i> , Младеновац / <i>Mladenovac</i> , Нови Београд / <i>Novi Beograd</i> , Обреновац / <i>Obrenovac</i> , Палилула / <i>Palilula</i> , Раковица / <i>Rakovica</i> , Савски венац / <i>Savski venac</i> , Сопот / <i>Sopot</i> , Стари град / <i>Stari grad</i> , Сурчин / <i>Surčin</i> , Чукарица / <i>Čukarica</i>
БЧ / BČ	Бечеј / <i>Bečeј</i>	Бечеј / <i>Bečeј</i>
БО / BO	Бор / <i>Bor</i>	Мајданпек / <i>Majdanpek</i> , Бор / <i>Bor</i>
БЂ / BĐ	Богатић / <i>Bogatić</i>	Богатић / <i>Bogatić</i>
БУ / BU	Бујановац / <i>Bujanovac</i>	Бујановац / <i>Bujanovac</i>
ВА / VA	Ваљево / <i>Valjevo</i>	Лајковац / <i>Lajkovac</i> , Љиг / <i>Ljig</i> , Мионица / <i>Mionica</i> , Осечина / <i>Osečina</i> , Ваљево / <i>Valjevo</i>
ВП / VP	Велика Плана / <i>Velika Plana</i>	Велика Плана / <i>Velika Plana</i>
ВЛ / VL	Власотинце / <i>Vlasotince</i>	Власотинце / <i>Vlasotince</i>
ВС / VS	Врбас / <i>Vrbas</i>	Врбас / <i>Vrbas</i> Босилеград / <i>Bosilegrad</i> , Владичин Хан / <i>Vladičin Han</i> , Прешево / <i>Preševo</i> , Сурдулица / <i>Surdulica</i> , Трговиште / <i>Trgovište</i> , град Врање / <i>grad Vranje</i> .
ВР / VR	Врање / <i>Vranje</i>	
ВБ / VB	Врњачка Бања / <i>Vrnjačka Banja</i>	Врњачка Бања / <i>Vrnjačka Banja</i>
ВШ / VŠ	Вршац / <i>Vršac</i>	Бела Црква / <i>Bela Crkva</i> , Пландиште / <i>Plandište</i> , Вршац / <i>Vršac</i>
ГЛ / GL	Ѓњилане / <i>Gnjilane</i>	Витина / <i>Vitina</i> , Косовска Каменица / <i>Kosovska Kamenica</i> , Ново Брдо / <i>Novo Brdo</i> , Ѓњилане / <i>Gnjilane</i>
ГМ / GM	Горњи Милановац / <i>Gornji Milanovac</i>	Горњи Милановац / <i>Gornji Milanovac</i>
ДЕ / DE	Деспотовац / <i>Despotovac</i>	Деспотовац / <i>Despotovac</i>

¹⁾ Извор: „Службени гласник Републике Србије”, број 101/2010. / ¹⁾ Source: Official gazette RS, number 101/2010.

**РЕГИСТАРСКЕ ОЗНАКЕ МОТОРНИХ
ВОЗИЛА¹** (наставак)

**REGISTRATION SIGNS OF MOTOR
VEHICLES ¹⁾** (continued)

Ознака Sign	Регистарско подручје Registration area	Обухвата општине Municipalities included
ЂА / ЂА	Ђаковица / <i>Dakovica</i>	Дечани / <i>Dečani</i> , Ђаковица / <i>Dakovica</i>
ЗА / ЗА	Зајечар / <i>Zaječar</i>	Бољевац / <i>Boļevac</i> , Сокобања / <i>Sokobanja</i> , град Зајечар / <i>grad Zaječar</i>
ЗР / ЗР	Зрењанин / <i>Zrenjanin</i>	Житиште / <i>Žitište</i> , Нови Бечеј / <i>Novi Bečeј</i> , Нова Црња / <i>Nova Crnja</i> , Сечањ / <i>Sečanj</i> , Зрењанин / <i>Zrenjanin</i>
ИН / ИН	Инђија / <i>Indija</i>	Инђија / <i>Indija</i>
ИЦ / ИЦ	Ивањица / <i>Ivanjica</i>	Ивањица / <i>Ivanjica</i>
ЈА / ЈА	Јагодина / <i>Jagodina</i>	Рековац / <i>Rekovac</i> , Јагодина / <i>Jagodina</i>
КА / КА	Кањижа / <i>Kanjiza</i>	Кањижа / <i>Kanjiza</i>
КЖ / КЖ	Књажевац / <i>Knjaževac</i>	Књажевац / <i>Knjaževac</i>
КО / КО	Ковин / <i>Kovin</i>	Ковин / <i>Kovin</i>
КГ / КГ	Крагујевац / <i>Kragujevac</i>	Баточина / <i>Batočina</i> , Кнић / <i>Knić</i> , Лапово / <i>Larovo</i> , Рача / <i>Rača</i> , град Крагујевац / <i>grad Kragujevac</i>
КВ / КВ	Краљево / <i>Kraljevo</i>	град Краљево / <i>grad Kraljevo</i>
КИ / КИ	Кикинда / <i>Kikinda</i>	Чока / <i>Čoka</i> , Нови Кнежевац / <i>Novi Kneževac</i> , Кикинда / <i>Kikinda</i>
КЛ / КЛ	Кладово / <i>Kladovo</i>	Владово / <i>Vladovo</i>
КМ / КМ	Косовска Митровица <i>Kosovska Mitrovica</i>	Вучитрн / <i>Vučitrm</i> , Звечан / <i>Zvečan</i> , Зубин Поток / <i>Zubin Potok</i> , Лепосавић / <i>Leposavić</i> , Србица / <i>Srbica</i> , Косовска Митровица / <i>Kosovska Mitrovica</i>
КШ / КШ	Крушевац / <i>Kruševac</i>	Брус / <i>Brus</i> , Варварин / <i>Varvarin</i> , Тишевац / <i>Šiševaц</i> , град Крушевац / <i>grad Kruševac</i>
ЛБ / ЛБ	Лебане / <i>Lebane</i>	Лебане / <i>Lebane</i>
ЛЕ / ЛЕ	Лесковац / <i>Leskovac</i>	Бојник / <i>Boјnik</i> , Медвеђа / <i>Medveđa</i> , Црна Трава / <i>Crna Trava</i> , град Лесковац / <i>grad Leskovac</i>
ЛО / ЛО	Лозница / <i>Loznica</i>	Крупанј / <i>Krupanj</i> , Љубовија / <i>Ljubovija</i> , Мали Зворник / <i>Mali Zvornik</i> , град Лозница / <i>grad Loznica</i>
ЛУ / ЛУ	Лучани / <i>Lučani</i>	Лучани / <i>Lučani</i>
НГ / НГ	Неготин / <i>Negotin</i>	Неготин / <i>Negotin</i>
НИ / НИ	Ниш / <i>Niš</i>	Гаџин Хан / <i>Gadžin Han</i> , Дољевац / <i>Doljevac</i> , Мерошина / <i>Merošina</i> , Ражањ / <i>Ražanj</i> , Сврљиг / <i>Svrļig</i> , град Ниш / <i>grad Niš</i>
НВ / НВ	Нова Варош / <i>Nova Varoš</i>	Нова Варош / <i>Nova Varoš</i>
НП / НП	Нови Пазар / <i>Novi Pazar</i>	Сјеница / <i>Sjenica</i> , Тутин / <i>Tutin</i> , град Нови Пазар / <i>grad Novi Pazar</i>

¹⁾ Извор: „Службени гласник Републике Србије”, број 101/2010. / ¹⁾ Source: Official gazette RS, number 101/2010.

РЕГИСТАРСКЕ ОЗНАКЕ МОТОРНИХ
ВОЗИЛА¹ (наставак)REGISTRATION SIGNS OF MOTOR
VEHICLES ¹⁾ (continued)

Ознака Sign	Регистарско подручје Registration area	Обухвата општине Municipalities included
НС / NS	Нови Сад / <i>Novi Sad</i>	Бач / <i>Vač</i> , Бачки Петровац / <i>Vački Petrovac</i> , Беочин / <i>Beočin</i> , Жабаљ / <i>Žabalj</i> , Србобран / <i>Srbobran</i> , Сремски Карловци / <i>Sremski Karlovci</i> , Темерин / <i>Temerin</i> , Тител / <i>Titel</i> , град Нови Сад / <i>grad Novi Sad</i>
ПА / PA	Панчево / <i>Pančevo</i>	Алибунар / <i>Alibunar</i> , Ковачица / <i>Kovačica</i> , Опово / <i>Orovo</i> , град Панчево / <i>grad Pančevo</i>
ПЕ / PE	Пећ / <i>Peć</i>	Исток / <i>Istok</i> , Клина / <i>Klina</i> , Пећ / <i>Peć</i>
ПН / PN	Параћин / <i>Paraćin</i>	Параћин / <i>Paraćin</i>
ПТ / PT	Петровац на Млави <i>Petrovac na Mlavi</i>	Петровац на Млави / <i>Petrovac na Mlavi</i>
ПИ / PI	Пирот / <i>Pirot</i>	Бабушница / <i>Babušnica</i> , Бела Паланка / <i>Bela Palanka</i> , Димитровград / <i>Dimitrovgrad</i> , Пирот / <i>Pirot</i>
ПО / PO	Пожаревац / <i>Požarevac</i>	Велико Градиште / <i>Veliko Gradište</i> , Голубац / <i>Golubac</i> , Жабари / <i>Žabari</i> , Жагубица / <i>Žagubica</i> , Кучево / <i>Kučevo</i> , Мало Црниће / <i>Malo Crniće</i> , град Пожаревац / <i>grad Požarevac</i>
ПЖ / PŽ	Пожега / <i>Požega</i>	Пожега / <i>Požega</i>
ПБ / PB	Прибој / <i>Priboj</i>	Прибој / <i>Priboj</i>
ПП / PP	Пријеполје / <i>Prijepolje</i>	Пријеполје / <i>Prijepolje</i>
ПЗ / PZ	Призрен / <i>Prizren</i>	Гора / <i>Gora</i> , Ораховац / <i>Orahovac</i> , Сува Река / <i>Suva Reka</i> , Призрен / <i>Prizren</i>
ПР / PR	Приштина / <i>Priština</i>	Глоговац / <i>Glogovac</i> , Косово Поље / <i>Kosovo Polje</i> , Липљан / <i>Lipljan</i> , Обилић / <i>Obilić</i> , Подујево / <i>Podujevo</i> , град Приштина / <i>grad Priština</i>
ПК / PK	Прокупље / <i>Prokuplje</i>	Блаце / <i>Blace</i> , Житорађа / <i>Žitorađa</i> , Куршумлија / <i>Kuršumlija</i> , Прокупље / <i>Prokuplje</i>
РА / RA	Рашка / <i>Raška</i>	Рашка / <i>Raška</i>
РУ / RU	Рума / <i>Ruma</i>	Ириг / <i>Irig</i> , Пећинци / <i>Pećinci</i> , Рума / <i>Ruma</i>
СВ / SV	Свилајнац / <i>Svilajnac</i>	Свилајнац / <i>Svilajnac</i>
СА / SA	Сента / <i>Senta</i>	Ада / <i>Ada</i> , Сента / <i>Senta</i>
СД / SD	Смедерево / <i>Smederevo</i>	Смедерево / <i>Smederevo</i>

¹⁾ Извор: „Службени гласник Републике Србије”, број 101/2010. / ¹⁾ Source: Official gazette RS, number 101/2010.

РЕГИСТАРСКЕ ОЗНАКЕ МОТОРНИХ
ВОЗИЛА¹⁾ (наставак)REGISTRATION SIGNS OF MOTOR
VEHICLES ¹⁾ (continued)

Ознака <i>Sign</i>	Регистарско подручје <i>Registration area</i>	Обухвата општине <i>Municipalities included</i>
СП / SP	Смедеревска Паланка <i>Smederevska Palanka</i>	Смедеревска Паланка <i>Smederevska Palanka</i>
СО / SO	Сомбор / <i>Sombor</i>	Апатин / <i>Apatin</i> , Кула / <i>Kula</i> , Оџаци / <i>Odžaci</i> , град Сомбор / <i>grad Sombor</i>
СМ / SM	Сремска Митровица <i>Sremska Mitrovica</i>	Сремска Митровица / <i>Sremska Mitrovica</i>
СТ / ST	Стара Пазова / <i>Stara Pazoova</i>	Стара Пазова / <i>Stara Pazoova</i>
СУ / SU	Суботица / <i>Subotica</i>	Мали Иђош / <i>Mali Idoš</i> , град Суботица / <i>grad Suborica</i>
ТО / TO	Топола / <i>Topola</i>	Топола / <i>Topola</i>
ТС / TS	Трстеник / <i>Trstenik</i>	Трстеник / <i>Trstenik</i>
ЋУ / ĆU	Ћуприја / <i>Ćuprija</i>	Ћуприја / <i>Ćuprija</i>
УБ / UB	Уб / <i>Ub</i>	Уб / <i>Ub</i>
УЕ / UE	Ужице / <i>Užice</i>	Ариље / <i>Arijelje</i> , Бајина Башта / <i>Bajina Bašta</i> , Косјерић / <i>Kosjerić</i> , Чајетина / <i>Čajetina</i> , град Ужице / <i>grad Užice</i>
УР / UR	Урошевац / <i>Uroševac</i>	Качаник / <i>Kačanik</i> , Штимље / <i>Štimlje</i> , Штрпце / <i>Štrpce</i> , Урошевац / <i>Uroševac</i> ,
ЧА / ĆA	Чачак / <i>Čačak</i>	Град Чачак / <i>grad Čačak</i>
ША / ŠA	Шабац / <i>Šabac</i>	Владимирци / <i>Vladimirci</i> , Коцељева / <i>Koceljeva</i> , град Шабац / <i>grad Šabac</i>
ШИ / ŠI	Шид / <i>Šid</i>	Шид / <i>Šid</i>

¹⁾ Извор: „Службени гласник Републике Србије”, број 101/2010. / ¹⁾ Source: Official gazette RS, number 101/2010.

EXIT

EXIT је највећи музички фестивал на подручју Југоисточне Европе. Организује се на прелепој Петроварадинској тврђави у Новом Саду од 2001. године. Из године у годину повећава се број посетилаца овог фестивала. Млади стижу из свих делова наше земље, али и из земаља широм Европе. Осим због одличног музичког програма, EXIT је посећен и због квалитетне забаве, добре атмосфере и позитивне енергије града. Следећи EXIT биће одржан од 10. до 13. јула 2014.

ГУЧА

Први Драгачевски сабор трубача одржан је 14. октобра 1961. године. Током последњих десетак година Гуча је постала међународно призната престоница трубе. Свирачи трубе и ансамбли народне песме и игре из света сматрају за велику част да буду позвани на Сабор, а посетиоци стижу из Мексика, Шпаније, Грчке, Данске, Кине... Виртуозни музичари које је у Гучи могуће чути већином су потпуно самоуки. Свирају по слуху и сасвим спонтано, ослањајући се на своје музичко памћење. Њихова музика долази право из душе и срца и осваја слушаоце управо због тог квалитета. Број посетилаца сваке године је све већи (рекорд је постигнут 2002. године, када је Гуча угостила више од 300 000 посетилаца). Наредни, 54. сабор трубача у Гучи биће одржан од 6. до 10. августа 2014.

EXIT

EXIT is the major music festival in the South-East Europe. It has been organized since 2001, on the magnificent Petrovaradin Fortress in Novi Sad. The number of visitors coming to the festival has been increasing. Young people arrive from all parts of our country and from other European countries as well. Except for its top quality music program, people use to visit EXIT for good quality entertainment, nice atmosphere and positive energy felt in the city. The next EXIT festival is going to take place from 10-13 July 2014.

GUČA

The first *Dragačevski Sabor Trubača* (Dragačevo gathering of trumpeters) was held in 1961. In the last ten years Guča has become internationally recognized capital of the trumpet. Trumpet players and folk music and dance ensembles from the world are deeply honored to be invited to *Dragačevski Sabor* and visitors arrive from Mexico, Spain, Greece, Denmark, China... Virtuoso musicians that we could meet and listen to in Guča are largely completely self-educated. They play following their sense of hearing and quite spontaneously, relying on musical memory. Their music comes from their soul and heart and audience is delighted just for these qualities. The number of visitors is ever-increasing from year to year. The record visit was achieved in 2002 when Guča welcomed over 300000 visitors. The next 54th *Dragačevski Sabor Trubača* will be held from 6-10 August 2014.

ФЕСТ

Овај међународни филмски фестивал постао је незаобилазна тачка у културном животу Београда.

Први ФЕСТ, под поднасловом „Храбри нови свет“, отворен је 9. јануара 1971. у Дому синдиката, пројекцијом филма „Меш“ Роберта Алтмана. Замишљен као годишњи пресек најбољих филмова сезоне, ФЕСТ израстао је у једну од најзначајнијих филмских смотри и постао један од главних догађаја у културном животу Београда.

Оно што га је красило свих протеклих година јесте чињеница да је био широм отворен за све кинематографије света, и за све релевантне ауторе, али и филмове који се неће наћи на биоскопском репертоару.

Четрдесет други ФЕСТ одржан је од 28. фебруара до 9. марта 2014.

FEST

FEST is an international film festival that has become a must-see event in the cultural life of Belgrade.

The first FEST, named “The brave new world” was opened on 9 January 1971 at *Dom Sindicata*, Belgrade, with the projection of Robert Altman film MASH. Conceived as an annual cross-section of the best films, FEST has become a mayor event in the cultural life of Belgrade.

Ever since its start, FEST has been widely open for the whole world cinematography, for all respectable authors, however also for the films that would not be included in wide cinema repertoire.

The 42st FEST was held from 28 February to 9 March 2014.

БИТЕФ

Београдски интернационални театарски фестивал (БИТЕФ) основан је 1967. године и од тада је непрекидно пратио и подржавао најновије позоришне тенденције. Растући и развијајући се, постао је један од пет најважнијих и највећих европских фестивала па је, као такав, заузео незаобилазно место на позоришној карти света. Важност Битефа превазилази све политичке и културолошке границе. Због тога историју Битефа можемо назвати историјом савременог театра.

BITEF

Belgrade International Theater Festival (BITEF) was initiated in 1967 and then from it has continually followed and acknowledged the latest trends of theater art. As the festival grew and developed, it has become one of the top five European festivals and won a most respectable place in the world theater map. The importance of BITEF is strong enough to overcome all political and cultural boundaries. Therefore the history of BITEF may be regarded as the history of modern theater art.

БЕЛЕФ

Душу Београда током лета одређује Београдски летњи фестивал (БЕЛЕФ), који обједињује три велике уметничке области: *сценску делатност (позориште и уметничку игру), визуелне уметности (видео-арт, инсталације, перформансе и џринџове) и музику*. Кроз бројна гостовања, сопствене продукције и копродукције са институцијама културе, сродним летњим фестивалима, Белеф подстиче да се иде даље у ангажовању, неговању и развоју креативних потенцијала, радозналости и истраживачке снаге како појединца, тако и читавог аудиторијума.

У интеракцији са околином, анимирајући нове урбане просторе, као и места културних дешавања, Београдски летњи фестивал настоји да исприча причу о Београду као великом граду и његовој толерантној, комуникативној и урбаној суштини.

Belgrade Summer Festival

The spirit of Belgrade in summer is described and confirmed by *BELEF*, Belgrade Summer Festival. The festival comprises three major art domains: stage art (theater and dance), visual arts (video-art, installations, performances and prints) and music. Through a series of visiting presentations, *Belef* own production and co-production with cultural institutions, summer festivals of the same kind, *Belef* induces further engagements, upbringing and development of creative potentials, interest and researching force of individuals and audience at large.

Interacting with the environment, animating new urban areas and sites of cultural happenings, the Belgrade Summer Festival eagerly tells a story of Belgrade as large city and its tolerant, communicative and urban kind.



КУЛТУРНА БАШТИНА CULTURAL HERITAGE

МАНАСТИРИ У СРБИЈИ ПО ЕПАРХИЈАМА¹⁾

SERBIAN EPARCHIES AND MONASTERIES ¹⁾

Назив епархије <i>Eparchy</i>	Број манастира <i>Number of monasteries</i>
Укупно / Total	159
Банатска / <i>Banatska</i>	7
Бачка / <i>Bačka</i>	3
Београдска / <i>Beogradska</i>	5
Браничевска / <i>Braničevska</i>	19
Ваљевска / <i>Valjevska</i>	7
Врањска / <i>Vranjska</i>	8
Жичка / <i>Žička</i>	27
Милешевска / <i>Mileševska</i>	3
Нишка / <i>Niška</i>	16
Рашко-призренска / <i>Raško-prizrenska</i>	14
Сремска / <i>Sremska</i>	17
Тимочка / <i>Timočka</i>	7
Шабачка / <i>Šabačka</i>	9
Шумадијска / <i>Šumadijska</i>	17



Сопоћани / *Sopoćani*



Дечани / *Dečani*


¹⁾ Извор / Source: www.spc.rs



Пећка патријаршија / *Peška patrijaršija*



Грачица / *Gračanica*



Црква Богородице Љевишке / *Church Bogorodica Ljeviška*



Милешева – Бели анђео / *Mileševa – Beli anđeo (White angel)*



Значајни манастири и цркве на територији АП Косово и Метохија
Major monasteries and churches on AP Kosovo and Metohia



ДОДАТАК *ANNEX*



СТАТИСТИКА

BASIC PRINCIPLES OF STATISTICS

Под статистиком подразумевамо троstrуки садржај: **дескриптивну статистику** (прикупљање, обрада података), **статистичку анализу** (доношење закључака и формирање законитости) и **статистичку теорију** (објашњавање статистичких метода).

Скуп свих елемената на којима се извесна појава статистички посматра зове се **статистички скуп, основни скуп, популација**.

Елементи или јединице скупа су појединачни елементи из којих се састоји скуп.

Обележје је карактеристика чланова (елемената) популације.

Фреквенција је број појављивања елемената скупа.

Мерне скале

Номинална скала: на овој скали мере се појаве које се могу класификовати само на одређен број и тип модалитета. Овом скалом се описује назив или име, описно својство и слично.

Ординална скала своди модалитете појаве на њихово рангирање по значају с обзиром на усвојене критеријуме и по бројевима који означавају ранг, али не показују степен њиховог разликовања.

Интервална скала и скала односа: показују редослед модалитета и степен њиховог разликовања. Често се ове скале називају **кардиналним скалама**.

Методe прикупљања података

Статистички попис подразумева статистичко посматрање при којем су обухваћене све јединице посматрања једног статистичког скупа у одређеном моменту који се зове „критичан моменат“.

Статистички узорак је део основног скупа, а сврха његовог избора је да се у што краћем времену и са што мањим трошковима добије ваљана информација о карактеристикама целог скупа.

Статистички извештај је снимање промена статистичког скупа у сукцесивним временским интервалима.

Statistics is a science that study mass phenomena, with the aim to find out their quantitative characteristics, while three-fold contents are anticipated: **descriptive statistics** (data collection, processing), **statistical analysis** (conclusion taking and creating regularity) and **statistical theory** (explaining statistical methods).

The set of all elements where certain phenomenon is statistically observed is called **statistical set, basic set, population**.

Elements or units of a set are individual elements the set consists of.

Feature is a characteristic of population members (elements).

Frequency represents the number of appearances of set elements.

Measurement scales

Nominal scale: Phenomena that can be classified only by certain number and modality type are measured on this scale. The scale is used to describe the title/name, descriptive property, etc.

Ordinal scale reduces the modalities of a phenomenon to ranging them by importance regarding the adopted criteria and by numbers denoting the range; however they do not indicate the extent of their difference.

Interval scale and scale of relations indicate the sequence of modalities and the extent of their difference. These scales are often referred to as cardinal scales.

Methods of data collection

Statistical census assumes statistical observation where all observation units of a statistical set are included, in so-called "critical moment".

Statistical sample is a part of the basic set, and the purpose of selecting it is to obtain valid information on the characteristics of the whole set as promptly as possible and incurring lowest possible costs.

Statistical report represents the scanning of all changes in a statistical set in successive time intervals.

Приказивање података

Статистичке серије су низови сређених статистичких података који приказују структуру скупа по неком обележју, или распоред скупа у простору или промену скупа у времену.

Серије структуре показују распоред статистичког скупа по модалитетима, односно по вредностима обележја.

Временске серије су низови статистичких података који показују варијације појава током времена и могу бити моментне и интервалне.

Моментне серије показују величину или ниво појаве у тачно одређеним sukcesивним моментима времена.

Интервалне временске серије показују кретање (ток) појаве у sukcesивним временским интервалима.

Панел подаци се састоје од временских серија којима се мери ниво одређене појаве, али за сваку јединицу посматрања из серије структуре.

Дескриптивне статистике

Аритметичка средина скупа односно просечни ниво појаве се добија када се збир свих вредности обележја подели њиховим бројем:

$$\mu = \frac{x_1 + x_2 + \dots + x_n}{N} = \frac{1}{N} \sum_{i=1}^N x_i$$

где су x_1, x_2, \dots, x_n вредности обележја X , а N њихов број.

За узорак величине n **аритметичка средина негруписаних података** је:

$$\bar{x} = \frac{1}{n} \sum_{i=1}^n x_i$$

Data series

Statistical series are series of arranged statistical data that present the structure of a set by some feature, or the layout of a set in space or the change of a set in time.

Structural series represent the sequence of a statistical set by modalities, i.e. by feature values.

Time series are series of statistical data that indicate variations of phenomena in time and they are classified as momentary and intervals.

Momentary series represent a size or extent of a phenomenon in precisely defined successive time moments.

Interval time series indicate the development of a phenomenon in successive time intervals.

Panel data consist of time series by which the level of certain phenomenon is measured, however for each observation unit from the structural series.

Descriptive statistics

Arithmetic mean of a set, i.e. the average level of a phenomenon is calculated by dividing the sum of all feature values by the number of them:

where x_1, x_2, \dots, x_n are the feature values X , and N is the number of values.

For the sample size n , **arithmetic mean of ungrouped data** is calculated:

Аритметичка средина (за груписане податке):

Arithmetic mean (grouped data):

$$\mu = \frac{1}{N} \sum_{i=1}^k f_i x_i$$

где је $N = \sum_{i=1}^k f_i$, x_i различите

where $N = \sum_{i=1}^k f_i$, x_i are various

вредности обележја, а f_i одговарајуће фреквенције.

feature values, f_i is the respective frequency.

Геометријска средина је средња вредност која изравнава релативне промене између вредности података.

Geometric mean is the mean value that levels the relative changes of the data values.

$$G = \sqrt[N]{x_1 x_2 \dots x_N}$$

где су x_1, x_2, \dots, x_N вредности обележја X .

where x_1, x_2, \dots, x_N are the feature values X .

Геометријска средина (за груписане податке):

Geometric mean (grouped data):

$$G = \sqrt[N]{x_1^{f_1} x_2^{f_2} \dots x_k^{f_k}}$$

где је $N = \sum_{i=1}^k f_i$.

where $N = \sum_{i=1}^k f_i$.

Модус је вредност обележја која у посматраној серији има највећу фреквенцију-најчешће се јавља и зато је најтипичнија вредност у серији.

Modus is the feature value with the highest frequency in the series and therefore is the most typical value of the series:

$$M_o = L_1 + \frac{f_2 - f_1}{(f_2 - f_1) + (f_2 - f_3)} i$$

где је L_1 доња граница модалног интервала, i дужина групног интервала, f_1, f_2, f_3 фреквенције предмодалног, модалног и послемодалног интервала.

where L_1 is modal interval bottom limit, i is length of group interval, and f_1, f_2, f_3 are frequencies of pre-modal, modal and post-modal interval.

Медијана је она вредност обележја која се налази у средини серије уређене по величини обележја, тј. вредност обележја која дели суму свих фреквенција на два једнака дела, тако да једна половина има мању, а друга већу вредност од медијане:

$$M_e = L_1 + \frac{N - \sum f_1}{f_{M_e}} \cdot i$$

где је L_1 , доња граница медијалног интервала, N број чланова серије, $\sum f_1$ збир фреквенција предмедијалног интервала, f_{M_e} је фреквенција медијалног интервала и i је дужина медијалног интервала.

Варијанса σ^2 : просек квадрата одступања појединих вредности обележја од аритметичке средине називамо варијансом.

за негруписане:

$$\sigma^2 = \frac{1}{N} \sum_{i=1}^N (x_i - \mu)^2$$

за груписане:

$$\sigma^2 = \frac{1}{N} \sum_{i=1}^k f_i (x_i - \mu)^2$$

Стандардна девијација σ је апсолутна мера варијације

за негруписане:

$$\sigma = \sqrt{\frac{1}{N} \sum_{i=1}^N x_i^2 - \mu^2}$$

Median is the feature value found in the middle of a series arranged by feature size, i.e. the feature value dividing the sum of all frequencies into two equal parts, in a way that one half has smaller, and other one has higher value than median:

where L_1 is the bottom limit of median interval, N is the number of member of the series, $\sum f_1$ is the sum of frequencies of the pre-median interval, f_{M_e} is the frequency of median interval and i is the length median interval.

Variance σ^2 is the average of squared deviation of certain feature values from the arithmetical mean value.

For ungrouped data:

For grouped:

Standard deviation σ is the absolute measure of variation.

For ungrouped:

за груписане:

$$\sigma = \sqrt{\frac{1}{N} \sum_{i=1}^N f_i x_i^2 - \mu^2}$$

For grouped:

Варијанса узорка:

$$S^2 = \frac{\sum f_i (x_i - \bar{x})^2}{n - 1}$$

Sample variance:

Стандардна девијација узорка:

$$S = \sqrt{\frac{\sum f_i x_i^2 - n\bar{x}^2}{n - 1}}$$

Standard sample deviation:

Коефицијент варијације:

$$V = \frac{\sigma}{\mu}$$

Coefficient of variation:

Стандардизовано одступање представља општу меру одступања индивидуалних података од аритметичке средине:

Standardized deviation represents the general measure of individual data deviation from the arithmetic mean value:

$$z = \frac{X - \mu}{\sigma}$$

Узорак и статистике узорка

Sample and sample statistics

Намерни узорак формирамо од јединица скупа које бирамо по личном уверењу као репрезентативне за дати основни скуп.

Intentional sample is created from the set units that are selected as believed to be representative for the given basic set.

Узорак заснован на субјективном суду се добија ако истраживач по свом нахођењу бира сваку јединицу узорка, верујући да је тако изабран репрезентативан узорак за цео основни скуп.

Judgment sample is obtained when each sample unit is selected according to the researcher's personal choice, based on the belief that in this way the representative sample is obtained for the complete basic set.

Погодни узорци формирани су од јединица скупа чији је избор погодан.

Convenient samples are created from the set units the selection of which is considered convenient.

Прост случајни узорак добија се ако из основног скупа величине N извлачимо узорке од n елемената тако да сваки могући узорак величине n има исту вероватноћу да буде изабран.

Simple random sample is obtained when from the basic set of N value we take out samples of n elements so that each possible sample of n value has equal probability that it could be selected.

Узорак без понављања:

Sample without replacement:

$$K = \binom{N}{n} = \frac{N!}{n!(N-n)!}$$

где је K број свих различитих узорака.

where K is the number of all different samples.

Узорак са понављањем:

Sample with replacement:

$$K = N^n$$

Стратум добијамо ако скуп делимо на извесан број хомогених јасно разграничених подскупова.

Stratum is obtained by dividing a set into a number of homogenous clearly distinctive subsets.

Стратификовани узорак бирамо ако из сваког стратума изаберемо по један прост случајни узорак.

Stratified sample is selected when a simple random sample is selected from each stratum.

Узорак скупина настаје када уместо појединих елемената основног скупа бирамо поједине групе елемената, тзв. скупине.

Cluster sample is created when instead of certain elements of the basic set we select groups of elements, so-called clusters.

Ако узорком не обухватимо све елементе у скупинама, већ случајним путем бирамо само неке од њих, формирамо тзв. **двоетапни узорак**.

If we do not include all elements of clusters in the sample but select at random some of them only, then we create so-called **two-stage sample**.

Системски узорак је случајни узорак код којег избор елемената вршимо по неком системском реду, полазећи од случајно изабраног почетка.

System sample is a random sample the elements of which are selected by certain systemic order, beginning from the random selected start.

Статистичко оцењивање

Statistical estimation

Статистичко закључивање представља поступак доношења закључака о вредностима параметара основног скупа на основу информација добијених из узорка.

Statistical inference is the process of inferring values of the basic set parameters from the information obtained from the sample.

Статистика узорка којом оцењујемо непознати параметар скупа називамо **оценом параметра**.

Sample statistics that is applied to estimate an unknown parameter of a set is called **parameter estimation**.

Тачкаста оцена је функција представљена алгебарским изразом, а нумеричка вредност те функције је **тачкаста оцењена вредност** параметра скупа.

Point estimation is a function represented by algebraic expression, and numeric value of this function is **point estimated value** of a set parameter.

Оцена $\hat{\theta}$ је **непристрасна оцена** параметра θ ако је њена очекивана вредност једнака параметру θ .

$\hat{\theta}$ estimate is an **unbiased estimation** of θ parameter if its expected value is equal to θ parameter.

Оцена је **конзистентна** ако са повећањем величине узорка она тежи параметру θ .

Оцена је **довољна** ако користи све информације које узорак садржи о том параметру.

Тестирање статистичких хипотеза

Статистичка хипотеза је свака претпоставка којом се сужава фамилија допустивих расподела.

Проста хипотеза је она која једнозначно одређује расподелу обележја.

Претпоставка да обележје X има расподелу која припада оном делу фамилије допустивих расподела, који садржи све расподеле које нису обухваћене истом хипотезом назива се **алтернативна хипотеза**.

Параметарска хипотеза: статистичка хипотеза фиксира вредност и сужава скуп допустивих вредности неких параметара од којих зависи расподела.

Непараметарску хипотезу имамо када се претпостави да расподела обележја има дати тип а не тиче се вредности параметара.

Статистички тест је правило помоћу кога се на основу узорка одлучује да ли треба прихватити као тачну нулту хипотезу или је одбацити као нетачну.

Индексни бројеви

Релативне варијације посматране појаве исказују се **индексима**, који представљају односе нивоа појаве у посматраном периоду према њеном нивоу у базном периоду.

Индивидуални индекси су релативне промене само једне појаве.

Групни индекси су промене више сродних појава.

Индивидуални индекси са сталном базом израчунавају се тако што се један податак серије узме као база, а остали се стављају у односу према њему.

Estimate is **consistent** if with increasing the sample size it tends towards θ parameter.

Estimate is **sufficient** if it uses all information on the parameter that the sample may provide.

Statistical hypotheses testing

Statistical hypothesis is any assumption that reduces the family of admissible distributions.

Simple hypothesis is the hypothesis that single way determines the distribution of features.

Alternative hypothesis is the assumption that the feature X has the distribution belonging to the part of the family of admissible distributions that contains all distributions not covered by the same hypothesis.

Parameter hypothesis – statistical hypothesis that fixes the value and reduces the set of admissible values of certain parameters affecting the distribution.

Non-parameter hypothesis is the assumption that a distribution of features has a given type, not considering the values of parameters.

Statistical test is a rule that shall be applied in deciding whether a null hypothesis should be sustained as correct, or it should be rejected as false.

Index numbers

Relative variations of the observed phenomenon are expressed by **indices**, which represent relations between the phenomenon level in the observed period and the respective level in the base period.

Individual indices are relative changes of one phenomenon only.

Group indices represent changes of several related phenomena.

Individual indices with constant base are calculated by taking a data from the series as a base, and putting the other data in relation to it.

Ланчани индекси су индивидуални индекси са променљивом или ланчаном базом.

Индексни поени представљају разлика између два базна индекса.

Геометријска средина ланчаних индекса даје просечан релативан раст појаве током посматраног раздобља.

Индекс цена:

$$I_p = \frac{\sum P_i}{\sum P_o}$$

P_o - цена у базном периоду ,

P_i - цена у посматраном периоду,

Индекс количина:

$$I_q = \frac{\sum q_i}{\sum q_o}$$

q_o - количина у базном периоду,

q_i - количина у посматраном периоду

Индекс вредности:

$$I_{pq} = \frac{\sum P_i q_i}{\sum P_o q_o}$$

Средњи аритметички групни индекс:

$$\bar{I} = \frac{\sum I \cdot \alpha}{\sum \alpha}$$

I – индивидуални индекс,

α – пондерисан фактор

Средњи геометријски групни индекс:

$$\bar{I} = \sqrt[\alpha]{I_1^{\alpha_1} I_2^{\alpha_2} \dots I_n^{\alpha_n}}$$

Chain indices are individual indices with changeable or chain base.

Index points represent the difference between two base indices.

Geometric mean of chain indices expresses the average, relative growth of a phenomenon in the observed period.

Price index:

P_o - price in base period,

P_i - price in referent period.

q_o - quantity in base period,

q_i - quantity in referent period.

Value index:

Mean arithmetic group index:

$$\bar{I} = \frac{\sum I \cdot \alpha}{\sum \alpha}$$

I – individual index,

α – weighted factor

Mean geometric group index:

Агрегатни индекс вредности:

Aggregate value index:

$$I_{pq} = \frac{\sum P_i Q_i}{\sum P_o Q_o}$$

Агрегатни индекс количина:

Aggregate quantity index:

$$I_q = \frac{\sum Q_i P_o}{\sum Q_o P_o}$$

Агрегатни индекс цена:

Aggregate price index:

$$I_p = \frac{\sum P_i Q_o}{\sum P_o Q_o}$$

Fisher-ов индекс цена:

Fisher price index:

$$I_p = \sqrt{\frac{\sum P_i Q_o}{\sum P_o Q_o} \cdot \frac{\sum P_i Q_i}{\sum P_o Q_i}}$$

Fisher-ов индекс количина:

Fisher quantity index:

$$I_p = \sqrt{\frac{\sum P_o Q_i}{\sum P_o Q_o} \cdot \frac{\sum P_i Q_i}{\sum P_i Q_o}}$$

Анализа временских серија

Time series analysis

Варијације временске серије, графички, се израчунавају линијом тренда која показује просечно кретање појаве на дужи рок и њену секуларну тенденцију.

Time series variations, in graphics, are calculated by applying trend line that shows the average long-term movements of phenomenon and its secular trends.

Тренд је тенденција развоја посматране појаве у извесном периоду, који је настао као резултат постојаних фактора чије се дејство испољава на дужи рок у одређеном правцу.

Trend means the trends of development of an observed phenomenon in certain period, which resulted from the consistent factors that are long-term effective in certain direction.

Сезонске варијације су промене које се понављају сваке године у исто доба и у истом смеру.

Seasonal variations are the changes that are repetitive annually, at the same time and in the same direction.

Цикличне варијације представљају наизменично смењивање вишегодишњег одступања посматране појаве изнад са вишегодишњим одступањем испод њеног просечног кретања.

Cyclic variations are alternative appearance of multi-annual deviations of an observed phenomenon above and below the average movements.

Рачунар (енгл. *computer*, од *(to) compute* = рачунати) је електронска машина за рачунање. Испоставило се да захваљујући великој брзини рачунања може обавити још много корисних ствари. Ради у бинарном бројном систему, те су основне меморијске јединице: *bit* (који може имати само два стања, обично обележених са 0 и 1), *byte* (бајт) = 8 *bita* (или 256 различитих „комбинација“), *KB* (килобајт) = 2^{10} = 1024 бајта, *MB* (мегабајт) = 2^{10} = 1024 *KB*, *GB* (гигабајт) = 2^{10} = 1024 *MB*, *TB* (терабајт) = 2^{10} = 1024 *GB*. Брзине преноса информација су: *baud* (бод) = 1 бит/секунди, *Kb* (килобод) = 1024 бода = 128 бајта у секунди. Сматра се да је „демократизацији“ рачунара највише допринео *IBM* својим *PC*-јем (*PC* је скр. за *personal computer*), чија је производња почела 1981.

Завод за статистику је одувек предњачио у увођењу нових информационих технологија. Први рачунар (у данашњем смислу те речи) у ФНРЈ био је *IBM 360*, који је инсталиран у Савезном заводу за статистику у Београду (1960. године).

Прво чвориште рачунарске мреже *EARN* (*European Academic Research Network*) за нашу земљу био је, од 1987. године, Републички завод за статистику (чвориште се звало *YUBGSS21*). *EARN* мрежа је већ тада била спојена са светском рачунарском мрежом, данас познатом као Интернет.

Републички завод за статистику једна је од ретких статистичких институција у свету која има потпуно оперативни, продукциони, самостално развијени *meta data driven* систем најновије технологије ИСТ, који служи за унос, обраду, статистичку анализу и објављивање статистичких података.

Computer (Engl., from *to compute* = calculate) is electronic computing machine. Due to its high fast computing capacity, the usage proved to be rather extensive. It operates in binary numeral system and the basic memory units are: *bit* (possibly featuring two values, usually defined 0 and 1), *byte* = 8 *bit* (or 256 various 'combinations'), *KB* (*kilobyte*) = 2^{10} = 1024 *byte*, *MB* (*megabyte*) = 2^{10} = 1024 *KB*, *GB* (*gigabyte*) = 2^{10} = 1024 *MB*, *TB* (*terabyte*) = 2^{10} = 1024 *GB*. Information transfer speed measurements are: *baud*, = 1 *bit/sec*, *Kb* (*kilobyte*) = 1024 *baud* = 128 *byte/sec*. *IBM* company is believed to have made the greatest contribution to the 'democratization' of computers by introducing its *PC*, i.e. *personal computer*, the production of which started in 1981.

The SORS has always been a leader in introducing new information technologies. The first computer, as anticipated nowadays, in FNRJ, as *IBM 360*, and it was installed at the Federal Statistical Office in Belgrade in 1960.

The first *EARN* node (*European Academic Research Network*) for our country, was established at the Statistical Office of RS in 1987 and it was named and referred to as *YUBGSS21*. Even in those days *EARN* was connected to the international computer network, i.e. the internet presently.

The SORS is among few statistical institutions in the world featuring a fully operative, production-oriented and independently developed metadata driven system of the latest ICT, which is employed for data entry, processing, analysis and publishing of statistics.



МЕРНЕ ЈЕДИНИЦЕ MEASUREMENTS

ЗАКОНСКЕ МЕРНЕ ЈЕДИНИЦЕ

OFFICIAL MESUREMENT UNITS

1. СИ ЈЕДИНИЦЕ И ЊИХОВИ ДЕЦИ-МАЛНИ УМНОШЦИ И ДЕЛОВИ

1. SI UNITS

1.1. Основне јединице СИ

1.1. SI Base units

Величина / <i>Physical quantity</i>	Јединица / <i>Unit</i>	
	Назив <i>Name</i>	Ознака <i>Symbol</i>
Дужина / <i>Length</i>	метар / <i>meter</i>	m
Маса / <i>Mass</i>	килограм / <i>kilogram</i>	kg
Време / <i>Time</i>	секунда* / <i>second</i>	s
Електрична струја / <i>Electric current</i>	ампер / <i>ampere</i>	A
Термодинамичка температура <i>Thermodynamic temperature</i>	келвин / <i>kelvin</i>	K
Количина градива (супстанције) / <i>Amount of substance</i>	мол / <i>mole</i>	mol
Светлосна јачина (јачина светлости) / <i>Luminous intensity</i>	кандела / <i>candela</i>	cd

* Дозвољена је употреба и назива „секунд“.

* “Second” also acceptable

Дефиниције основних јединица СИ

Јединица дужине

Јединица дужине је метар. Метар је дужина путање коју у вакууму пређе светлост за време од 1/299 792 458 секунде.

Јединица масе

Јединица масе је килограм. Он је једнак маси међународног прототипа килограма.

Јединица времена

Јединица времена је секунда. Секунда је трајање од 9 192 631 770 периода зрачења које одговара прелазу између два хиперфина нивоа основног стања атома цезијума 133.

Јединица електричне струје

Јединица струје је ампер. Ампер је стална електрична струја која би, када би се одржавала у два права паралелна проводника, неограничене дужине и занемарљиво малог кружног попречног пресека, који се налази у вакууму на међусобном растојању од једног метра, проузроковала међу тим проводницима силу једнаку 2×10^{-7} њутна по метру дужине.

Јединица термодинамичке температуре

Јединица термодинамичке температуре је келвин. Келвин је термодинамичка температура која је једнака 1/273,16 термодинамичке температуре тројне тачке воде.

SI base units: Definitions

Linear unit

Meter, i.e. the length of path that light passes for the period of 1/299792458 second.

Mass unit

Kilogram, i.e. equal to mass of international kilogram prototype.

Time unit

Second, the period equal to 9192631770 radiation periods, corresponding to the transition between two hyper-fine levels of cesium-133 atom base state.

Electricity unit

Ampere, i.e. constant electricity that if maintained in two straight parallel conductors of unlimited length and negligible small round cross section, found in vacuum at a distance of one meter, would induce force between the conductors, equal to 2×10^{-7} newton per meter.

Thermodynamic temperature unit

Kelvin, i.e. thermodynamic temperature equal to 1/273.16 thermodynamic temperature of the water 3-point.

Јединица количине градива (супстанције)

1) Јединица количине градива (супстанције) јесте мол. Мол је количина градива (супстанције) система који садржи толико елементарних јединица колико има атома у 0,012 килограма угљеника 12.

(2) Када се употребљава мол, наводе се елементарне јединке које могу бити атоми, молекули, јони, електрони и друге честице или одређене скупине тих честица.

Јединица светлосне јачине (јачине светлости)

Јединица светлосне јачине (јачине светлости) јесте кандела. Кандела је светлосна јачина (јачина светлости), у одређеном правцу, извора који емитује монохроматско зрачење фреквенције 540×10^{12} херца и чија је јачина зрачења у том правцу $1/683$ вата по стерадијану.

Substance quantity/amount unit

1. Mole, i.e. substance amount of the system containing as many elementary units as is the number of atoms in 0.012 kg of carbon-12.

2. When mole is applied, expressed are elementary units such as atoms, molecules, ions, electrons and other particles or certain sets of particles.

Luminous intensity unit

Candela, i.e. luminous intensity in certain direction, of a source emitting monochromatic radiation of 540×10^{12} hertz frequency and whose radiation intensity in this direction equals to $1/683$ watt per steradian.

1.1.1. Посебно име и ознака јединице SI за температуру за изражавања Целзијусове температуре

1.1.1. SI Celsius temperature unit

Величина / Physical quantity	Јединица / Unit	
	Назив / Name	Ознака / Symbol
Целзијусова температура / Celsius temperature	степен Целзијуса / Degree Celsius	°C

Целзијусова температура је дефинисана као разлика двеју термодинамичких температура T и T_0 ($t = T - T_0$), где је $T_0 = 273,15$ К. Температурни интервал или разлика температура може се изразити у келвинима или степенима Целзијуса.

Celsius temperature is defined as a difference between two thermodynamic temperatures, T and T_0 ($t = T - T_0$), where $T_0 = 273.15$ K. The temperature interval or difference can be expressed in Kelvin or degrees Celsius values.

1.2. Друге јединице SI

1.2. Other SI units

1.2.1. Изведене јединице SI

Јединице које су кохерентно изведене из основних јединица SI дате су као алгебарски изрази у облику производа степенованих основних јединица SI.

1.2.1. SI derived units

Units that are coherently derived from the SI base units are given as algebraic expressions in the form of product of powered SI base units.

1.2.2. Изведене јединице SI са

посебним називима и ознакама

1.2.2. SI derived units with special names

	Јединица / Unit		Изражено / Expressed in	
	назив Name	ознака Symbol	другим јединицама SI Other SI units	основним јединицама SI SI base units
Фреквенција / Frequency	херц / <i>herz</i>	Hz		s^{-1}
Сила / Force	њутн / <i>newton</i>	N		$m \cdot kg \cdot s^{-2}$
Притисак, напрезање / Pressure	паскал <i>pascal</i>	Pa	N / m ²	$m^{-1} \cdot kg \cdot s^{-2}$
Енергија, рад, количина топлоте <i>Energy, work, heat qty.</i>	џул <i>joule</i>	J	N · m	$m^2 \cdot kg \cdot s^{-2}$
Снага, (1) флуks зрачења <i>Power, (1) radiation flux</i>	ват <i>watt</i>	W	J / s	$m^2 \cdot kg \cdot s^{-3}$
Наелектрисање, количина електрицитета <i>Electric charge, electricity qty.</i>	кулон <i>coulomb</i>	C		$s \cdot A$
Електрични потенцијал, разлика електричног потенцијала, напон, електромоторна сила <i>Electric potential, potential difference, voltage, electromotive force</i>	волт <i>volt</i>	V	W / A	$m^2 \cdot kg \cdot s^{-3} \cdot A^{-1}$
Електрична отпорност <i>Electric resistance</i>	ом <i>ohm</i>	Ω	V / A	$m^2 \cdot kg \cdot s^{-3} \cdot A^{-2}$
Електрична капацитивност <i>Electric capacitance</i>	фарад <i>farad</i>	F	C / V	$m^2 \cdot kg^{-1} \cdot s^4 \cdot A^2$
Електрична проводност <i>El. conductance</i>	сименс <i>siemens</i>	S	A / V	$m^2 \cdot kg^{-1} \cdot s^3 \cdot A^2$
Магнетски флуks <i>Magnetic flux</i>	вебер <i>weber</i>	Wb	V · s	$m^2 \cdot kg \cdot s^{-2} \cdot A^{-1}$
Магнетска индукција <i>Magnetic flux density</i>	тесла <i>tesla</i>	T	Wb / m ²	$kg \cdot s^{-2} \cdot A^{-1}$

1.2.2. Изведене јединице SI са посебним називима и ознакама (наставак)

1.2.2. SI derived units with special names (continued)

	Јединица / Unit		Изражено / Expressed in	
	Назив / Name	Ознака / Symbol	Другим јединицама SI / Other SI units	Основним јединицама SI / SI base units
Индуктивност / Inductance	хенри <i>henry</i>	H	Wb / A	$m^2 \cdot kg \cdot s^{-2} \cdot A^{-2}$
Светлосни флуks <i>Luminous flux</i>	лумен <i>lumen</i>	Lm	cd · sr	$m^2 \cdot m^{-2} \cdot cd = cd$
Осветљеност / Illumination	луks / lux	Lx	Lm / m ²	$m^2 \cdot m^{-4} \cdot cd = m^{-2} \cdot cd$
Активност радиоактивног извора <i>Radioactivity</i>	бекерел <i>becquerel</i>	Bq		m ⁻¹
Апсорбована доза, специфична предата енергија, керма <i>Absorbed dose of ionizing radiation</i>	греј <i>gray</i>	Gy	J / kg	$m^2 \cdot s^{-2}$
Еквивалентна доза / Equivalent dose (of ionizing radiation)	сиверт <i>sievert</i>	Sv	J / kg	$m^2 \cdot s^{-2}$
Каталитичка активност <i>Catalytic activity</i>	катап <i>Kat</i>	kat		m ⁻¹ · mol
Угао у равни (2) <i>Plane angle (2)</i>	радијан <i>radian</i>	rad		m · m ⁻¹ = 1
Просторни угао (2) <i>Solid angle (2)</i>	стерадијан <i>steradian</i>	sr		m ² · m ⁻² = 1

(1) Посебни називи за јединицу снаге су волт-ампер (ознака VA) – користи се за изражавање привидне снаге наизменичне електричне струје, и „вар“ (ознака var) – користи се за изражавање реактивне електричне снаге.

(2) Јединица угла у равни и јединица просторног угла јесу изведене јединице са димензијом један. Дефиниције ових јединица су:

Јединица угла у равни

Јединица угла у равни је радијан. Радијан је угао у равни између два полупречника круга који на његовом обиму исецају лук дужине једнаке полупречнику (1 rad = 1 m/m = 1).

Јединица просторног угла

Јединица просторног угла је стерадијан. Стерадијан је просторни угао с теменом у средишту лопте, који на површини лопте захвата површину једнаку површини квадрата одређеног полупречником те лопте (1 sr = 1 m²/m² = 1).

(1) Specific names for power unit are volt-ampere (VA), used to express apparent power of alternating current and var (symbol var), used to express reactive electric power.

(2) Unit of plane angle and unit of solid angle are derived units with dimension one.

Definition:

Plane angle unit

Radian, i.e. angle in plane equal to an angle at the center of a circle the arc of which is equal in length to the radius.

Solid angle unit

Steradian, solid angle from the center of a ball, covering on the ball surface a surface equal to the square surface determined by the radius of the ball (1 sr = 1 m²/m² = 1).

1.3. Предмети који се користе за означавање одређених децималних умножака и делова и њихове ознаке

1.3. Metric prefixes

Фактор <i>Factors</i>	Предметак <i>Prefixes</i>	Ознака <i>Symbol</i>
10^{24}	јота / <i>iota</i>	Y
10^{21}	зета / <i>zeta</i>	Z
10^{18}	екса / <i>exa</i>	E
10^{15}	пета / <i>peta</i>	P
10^{12}	тера / <i>tera</i>	T
10^9	гига / <i>giga</i>	G
10^6	мега / <i>mega</i>	M
10^3	кило / <i>kilo</i>	k
10^2	хекто / <i>hecto</i>	h
10^1	дека / <i>deca</i>	da
10^{-1}	деци / <i>deci</i>	d
10^{-2}	центи / <i>centi</i>	c
10^{-3}	мили / <i>milli</i>	m
10^{-6}	микро / <i>micro</i>	μ
10^{-9}	нано / <i>nano</i>	n
10^{-12}	пико / <i>pico</i>	p
10^{-15}	фемто / <i>femto</i>	f
10^{-18}	ато / <i>atto</i>	a
10^{-21}	зепто / <i>zepto</i>	z
10^{-24}	јокто / <i>yokto</i>	y

Називи и ознаке децималних умножака и делова јединице образују се стављањем предметака испред назива „метар“ и њихових ознака испред ознаке „m“.

Ако је изведена јединица изражена у облику количника, њени децимални умношци или делови могу се одредити додавањем предметака јединици у бројиоцу или имениоцу, или у оба.

Употреба комбинованих предметака, односно предметака образованих стављањем једно уз друго неколико горе наведених предметака, није дозвољена.

Names and symbols of decimal multiples and parts of units are made by putting prefixes in front of “meter” and the respective symbol in front of “m” symbol.

In case a derived unit is given as a quotient, the decimal multiples and parts thereof are made by adding prefix to numerator or denominator, or to both.

It is not possible to combine prefixes, i.e. to use several prefixes simultaneously.

1.4. Посебно дозвољени називи и ознаке децималних умножака и делова јединица СИ

1.4. Units with special names and symbols

Величина / <i>Physical quantity</i>	Јединица / <i>Unit</i>		
	назив / <i>Name</i>	ознака / <i>Symbol</i>	вредност / <i>Value</i>
Запремина / <i>Volume</i>	литар / <i>liter</i>	l / L*	1 l = 1 dm ³ = 10 ⁻³ m ³
Маса / <i>Mass</i>	тона / <i>ton</i>	t / t	1 t = 1 Mg = 10 ³ kg
Притисак / <i>Pressure</i>	бар / <i>bar</i>	bar	1 bar = 10 ⁵ Pa

* Две ознаке „l” и „L” могу се равноправно користити за јединицу литар.

Предмети и њихове ознаке наведени у табели 1.3. могу се употребљавати заједно са јединицама и ознакама наведеним у табели 1.4.

* Both l and L symbols can be used for the unit of liter.

See table 1.3. The units and symbols found in Table 1.4. can also be used.

2. ЈЕДИНИЦЕ ДЕФИНИСАНЕ НА ОСНОВУ ЈЕДИНИЦА СИ, АЛИ НИСУ НИ ЊИХОВИ ДЕЦИМАЛНИ УМНОШЦИ НИ ДЕЛОВИ

2. OTHER SI DERIVED UNITS

Величина / <i>Physical quantity</i>	Јединица / <i>Unit</i>		
	назив / <i>Name</i>	ознака / <i>Symbol</i>	вредност / <i>Value</i>
Угао у равни / <i>Plane angle</i>	обрт* / <i>rotation*</i>		1 обрт / 1 <i>rotation</i>
	град, гон / <i>grad, gon</i>	gon	
	степен (угаони) / <i>degree (angle)</i>	°	
	минута (угаона) / <i>minute (angle)</i>	'	
	секунда (угаона) / <i>second (angle)</i>	"	
Време / <i>Time</i>	Мг инута / <i>minute</i>	min	
	сат, час / <i>hour</i>	h	
	дан / <i>day</i>	d	

Предмети наведени у табели 1.3. једино се могу употребљавати уз називе „град” и „гон” и ознаку „gon”.

Table 1.3. – Only used with “rad” and “gon” expressions and symbol “gon”.

3. ЈЕДИНИЦЕ КОЈЕ СЕ КОРИСТЕ СА ЈЕДИНИЦАМА SI, А ЧИЈЕ СУ ВРЕДНОСТИ У ЈЕДИНИЦАМА SI ДОБИЈЕНЕ ЕКСПЕРИМЕНТАЛНО

3. EXPERIMENTAL SI UNITS VALUES

Величина <i>Physical quantity</i>	Јединица / Unit		
	назив <i>Name</i>	ознака <i>Symbol</i>	дефиниција / Definition
Енергија <i>Energy</i>	електронволт <i>Electronvolt</i>	eV	Електронволт је кинетичка енергија коју прими електрон при пролазу кроз поље потенцијалне разлике од 1 V у вакууму. <i>Kinetic energy that electron receives while passing through potential difference of one volt in vacuum.</i>
Маса <i>Mass</i>	унифицирана јединица атомске масе <i>Unified atomic mass unit</i>	u	Унифицирана јединица атомске масе једнака је 1/12 масе атома ¹² C. <i>Unified atomic mass unit is equal to 1/12 of atom C¹² mass.</i>

Предмети и њихове ознаке наведени у табели 1.3. могу се употребљавати заједно са двома јединицама и ознакама наведеним у табели 3. Names and symbols as in Table 1.3. can be used with two units and symbols defined in Table 3.

4. ЈЕДИНИЦЕ И НАЗИВИ ЧИЈА ЈЕ УПОТРЕБА ДОЗВОЉЕНА САМО У СПЕЦИФИЧНИМ ОБЛАСТИМА

4. SPECIFIC UNITS

Величина <i>Physical quantity</i>	Јединица / Unit		
	назив <i>Name</i>	ознака <i>Symbol</i>	вредност <i>Value</i>
Јачина оптичких система <i>Refractive power</i>	диоптрија <i>Diopter</i>		1 диоптрија = 1 m ⁻¹ <i>1 diopter = 1 m⁻¹</i>
Маса драгог камења <i>Precious stone mass</i>	карат / <i>Carat</i>		1 карат = 2 x 10 ⁻⁴ kg <i>1 carat = 2 x 10⁻⁴ kg</i>
Површина земљишта <i>Land area</i>	ар / <i>Are</i> хектар / <i>Hectare</i>	a ha	1 a = 100 m ² <i>1ha = 10⁴ m²</i>
Дужинска маса текстилног влакна и конца <i>Length mass of textile fibre, i.e. thread</i>	текс / <i>Tex</i>	tex	1 tex = 10 ⁻⁶ kg · m ⁻¹

**4. ЈЕДИНИЦЕ И НАЗИВИ ЧИЈА ЈЕ
УПОТРЕБА ДОЗВОЉЕНА САМО У
СПЕЦИФИЧНИМ ОБЛАСТИМА (наставка)**

4. SPECIFIC UNITS (continued)

Величина <i>Physical quantity</i>	Јединица / <i>Unit</i>		
	назив <i>Name</i>	ознака <i>Symbol</i>	вредност <i>Value</i>
Крвни притисак и притисак других телесних течности <i>Blood and other body fluids pressure</i>	милиметар живиног стуба <i>Mercury level bulb millimeter</i>	mm Hg	1 mm Hg = 133,322 Pa 1 mm Hg = 133.32 Pa
Површина ефективног пресека <i>Effective section</i>	барн <i>Barn</i>	b	1b = 10 ⁻²⁸ m ²

Предмети и њихове ознаке наведени у табели 1.3. могу се употребљавати заједно са јединицама и ознакама наведеним у табели 4, изузев јединице „милиметар живиног стуба“ и њене ознаке.

Names and symbols as in Table 1.3. can be used with the units and symbols described in Table 4, except for "millimeter of mercury level bulb" and the respective symbol.

**ПРИМЕРИ ВРЕДНОСТИ НЕКИХ
ЈЕДИНИЦА МЕРЕ¹⁾**

EXAMPLES OF MEASUREMENTS ¹⁾

Мере за површину – квадратни метар (m²)

Square measure – square meter (m²)

Мања:

1 m² = 100 dm²

1 m² = 100 dm²

1 dm² = 100 cm²

1 dm² = 100 cm²

1 cm² = 100 mm²

1 cm² = 100 mm²

Већа:

1 km² = 100 ha (хектара)

1 km² = 100 ha

1 ha = 100 a (ари)

1 ha = 100 a

1 a = 100 m²

1 a = 100 m²

Мере за запремину – кубни метар (m³)

Cubic measure – cubic metre (m³)

Мање

1 m³ = 1.000 dm³

1 m³ = 1000 dm³

1 dm³ = 1.000 cm³

1 dm³ = 1000 cm³

1 cm³ = 1.000 mm³

1 cm³ = 1000 mm³

Мере за дужину

Linear measure

1 km (километар) = 100 dkm = 1.000 m

1 km (kilometer) = 100 dkm = 1000 m

1 hm (хектометар) = 10 dkm = 100 m

1 hm (hectometer) = 10 dkm = 100 m

1 m (метар) = 10 dm = 100 cm = 1.000 mm

1 m (meter) = 10 dm = 100 cm = 1000 mm

1 dm (дециметар) = 10 cm = 100 mm

1 dm (decimeter) = 10 cm = 100 mm

1 cm (центиметар) = 10 mm

1 cm (centimeter) = 10 mm

1 angstrom (A) = 0,1 milimikrona

1 angstrom (A) = 0.1 mill microns

¹⁾ Логаритамске таблице. / ¹⁾ *Logarithm tables.*

**ПРИМЕРИ ВРЕДНОСТИ НЕКИХ
ЈЕДИНИЦА МЕРЕ¹⁾** (наставка)

EXAMPLES OF MEASUREMENTS ¹⁾
(continued)

Мере за течност	Capacity measure
1 hl (хектолитар) = 1.000 dl = 10.000 cl	1 hl (hectoliter) = 1000 dl = 10000 cl
1 l (литар) = 10 dl = 100 cl = 1.000 ml	1 l (liter) = 10 dl = 100 cl = 1000 ml
1 dl (децилитар) = 10 cl = 100 ml	1 dl (deciliter) = 10 cl = 100 ml
1 cl (центилитар) = 10 ml	1 cl (centiliter) = 10 ml
Мере за тежину	Weight
1 вагон = 10 тона = 10.000 kg	1 wagon = 10 tonne = 10000 kg
1 тона = 10 q = 1.000 kg	1 tonne (metric ton) = 10 q = 1000 kg
1 q (цента) = 100 kg	1 q (cent) = 100 kg
1 kg = 10 hg = 1.000 g	1 kg = 10 hg = 1000 g
1 hg (хектограм) = 10 dkg = 100 g	1 hg (hectogram) = 10 dkg = 100 g
1 dkg (декаграм) = 10 g	1 dkg (decagram) = 10 g
1 g (грам) = 1/ 1.000 kg	1 g (gram) = 1/ 1000 kg
1 cg (центиграм) = 1/ 100 g	1 cg (centigram) = 1/ 100 g
1 mg (милиграм) = 1/ 1.000 g	1 mg (milligram) = 1/ 1000 g
1 карат (драго камење) = 200 mg	1 carat (precious stones) = 200 mg

СТАРЕ МЕРЕ
OLD MEASURES

1 m = 0,527 хвати; 1 m ² = 0,278 кв. хвати	1 m = 0.527 hvat; 1 m ² = 0.278 sq. hvat
1 m ³ = 0,147 куб. хвати	1 m ³ = 0.147 cubic hvat
1 ha = 1,74 jutro = 2 780 кв. хвати	1 ha = 1.74 jutro = 2780 sq. hvat
1 дунум = 1 000 m ² = 0,1 ha	1 dunum = 1000 m ² = 0.1 ha
1 хват = 1,896 m; 1 кв. хват = 3,597 m ²	1 hvat = 1.896 m; 1 sq. hvat = 3.597 m ²
1 куб. хват = 6,821 m ³	1 cubic hvat = 6.821 m ³
1 jutro = 1600 кв. хвати = 5 755 m ² = 0,576 ha	1 jutro = 1600 sq. hvat = 5755 m ² = 0.576 ha
1 ланац = 2 000 кв. хвати = 7 192 m ² = 0,719 ha	1 lanac = 2 000 sq. hvat = 7192 m ² = 0.719 ha

АНГЛОСАКСОНСКЕ МЕРЕ
(претварање у метричке и обрнуто)

**BRITISH (IMPERIAL) MEASURES WITH
METRIC EQUIVALENTS, *vice versa***

Дужинске мере	Linear measure
1 морска миља = 1,853 km	1 nautical mile = 1.853 km
1 km = 0,54 морске миље	1 km = 0.54 nautical mile
1 миља = 1,609 km; 1 km = 0,621 миља	1 mile = 1.609 km 1 km = 0.621 mile
1 чен = 20,116 m; 1 m = 0,05 чена	1 ĉen = 20.116 m; 1 m = 0.05 ĉen
1 јард = 0,914 m; 1 m = 1,094 јарда	1 yard = 0.914 m; 1 m = 1.094 yard
1 стопа = 0,305 m; 1 m = 3,281 стопа	1 foot = 0.305 m; 1 m = 3.281 foot
1 палац, инч = 2,54 cm; 1 cm = 0,394 палца	1 inch = 2.54 cm; 1 cm = 0.394 inch

¹⁾ Логаритамске таблице. / ¹⁾ Logarithm tables.

АНГЛОСАКСОНСКЕ МЕРЕ

(претварање у метричке и обрнуто)

(наставак)

Површинске мере

1 кв. миља = 2,59 км²

1 км² = 0,386 кв. миље

1 акр = 0,405 ха

1 ха = 2,471 акра

1 кв. јард = 0,836 м²

1 м² = 1,196 кв. јарда

1 кв. стопа = 0,093 м²

1 м² = 10,764 кв. стопа

1 кв. палац = 6,452 см²

1 см² = 0,155 кв. палца

Запреминске мере

1 брит. бушел = 36,348 lit.

1 lit. = 0,0275 брит. бушела

1 амер. бушел = 35,239 lit.

1 lit. = 0,0284 амер. бушела

1 брит. галон = 4,546 lit.

1 lit. = 0,22 брит. галона

1 амер. галон = 3,785 lit.

1 lit. = 0,264 амер. галона

1 брит. квант = 1,137 lit.

1 lit. = 0,88 брит. кванта

1 амер. квант = 0,946 lit.

1 lit. = 1,057 амер. кванта

1 куб. јард = 0,765 м³

1 м³ = 1,308 куб. јарда

1 куб. стопа = 0,028 м³

1 м³ = 35,315 куб. стопа

1 куб. палац = 16,387 см³

1 см³ = 0,061 куб. палац

Тежинске мере

1 дугачка t = 1,016 t

1 t = 0,984 дугачке t

1 кратка t = 0,907 t

1 t = 1,102 кратке t

1 фунта = 0,454 kg

1 kg = 2,205 фунте

1 унца = 28,35 g

1 g = 0,035 унце

BRITISH (IMPERIAL) MEASURES WITH

METRIC EQUIVALENTS, *vice versa*

(continued)

Square measure

1 sq. mile = 2.59 км²

1 км² = 0.386 sq. mile

1 acre = 0.405 ha

1 ha = 2.471 acre

1 sq. yard = 0.836 м²

1 м² = 1.196 sq. yard

1 sq. foot = 0.093 м²

1 м² = 10.764 sq. foot

1 sq. inch = 6.452 cm²

1 cm² = 0.155 sq. inch

Capacity measure

1 British bushel = 36.348 l

1 l = 0.0275 Brit. bushel

1 American bushel = 35.239 l

1 l. = 0.0284 Am. bushel

1 Brit. gallon = 4.546 l

1 l = 0.22 Brit. gallon

1 Am. gallon = 3.785 l

1 l = 0.264 Am. gallon

1 Brit. quart = 1.137 l

1 l = 0.88 Brit. quart

1 Am. quart = 0.946 l

1 l = 1.057 Am. quart

1 cubic yard = 0.765 м³

1 м³ = 1.308 cubic yard

1 cubic foot = 0.028 м³

1 м³ = 35.315 cubic foot

1 cubic inch = 16.387 cm³

1 cm³ = 0.061 cubic inch

Weight

1 long ton = 1.016 tonnes

1 tonne = 0.984 long ton

1 short ton = 0.907 tonne

1 tonne = 1.102 short ton

1 pound = 0.454 kg

1 kg = 2.205 pound

1 ounce = 28.35 g

1 g = 0.035 ounce

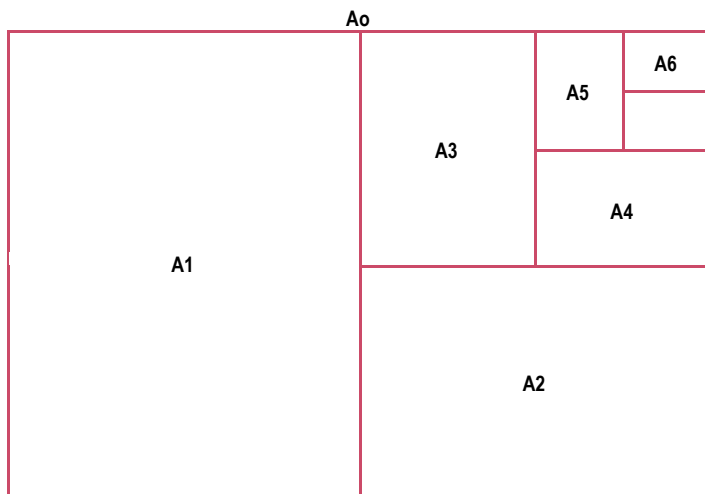
ФОРМАТИ ХАРТИЈЕ

Ознака мера у mm

PAPER SIZES

mm

А формат A size		В формат B size		С формат C size	
A0	841 × 1189	B0	1000 × 1414	C0	917 × 1297
A1	594 × 841	B1	707 × 1000	C1	648 × 971
A2	420 × 594	B2	500 × 707	C2	458 × 648
A3	297 × 420	B3	353 × 500	C3	324 × 458
A4	210 × 297	B4	250 × 353	C4	229 × 324
A5	148 × 210	B5	176 × 250	C5	162 × 229
A6	105 × 148	B6	125 × 176	C6	114 × 162
A7	74 × 105	B7	88 × 125	C7	81 × 114
A8	52 × 74	B8	62 × 88	C8	57 × 81
A9	37 × 52	B9	44 × 62	C9	40 × 87



ХЕМИЈСКИ ЕЛЕМЕНТИ CHEMICAL ELEMENTS

ХЕМИЈСКИ ЕЛЕМЕНТИ

CHEMICAL ELEMENTS

Атомски број <i>Atomic number</i>	Назив <i>Name</i>	Ознака <i>Chemical symbol</i>	Релативна атомска маса <i>Relative atomic mass</i>	Врста елемента <i>Type of element</i>
1	Водоник / <i>hydrogen</i>	H	1,01	Гасовити / <i>gas</i>
2	Хелијум / <i>helium</i>	He	4,00	Племенити гас / <i>noble gas</i>
3	Литијум / <i>lithium</i>	Li	6,94	Чврсти / <i>solid</i>
4	Берилијум / <i>beryllium</i>	Be	9,01	Чврсти / <i>solid</i>
5	Бор / <i>boron</i>	B	10,82	Чврсти / <i>solid</i>
6	Угљеник / <i>carbon</i>	C	12,01	Чврсти / <i>solid</i>
7	Азот / <i>nitrogen</i>	N	14,01	Гасовити / <i>gas</i>
8	Кисеоник / <i>oxygen</i>	O	16,00	Гасовити / <i>gas</i>
9	Флуор / <i>fluorine</i>	F	19,00	Гасовити / <i>gas</i>
10	Неон / <i>neon</i>	Ne	20,18	Племенити гас / <i>noble gas</i>
11	Натријум / <i>sodium</i>	Na	23,00	Чврсти / <i>solid</i>
12	Магнезијум / <i>magnesium</i>	Mg	24,32	Чврсти / <i>solid</i>
13	Алуминијум / <i>aluminium</i>	Al	26,98	Чврсти / <i>solid</i>
14	Силицијум / <i>silicon</i>	Si	28,09	Чврсти / <i>solid</i>
15	Фосфор / <i>phosphorus</i>	P	30,89	Чврсти / <i>solid</i>
16	Сумпор / <i>sulphur</i>	S	32,07	Чврсти / <i>solid</i>
17	Хлор / <i>chlorine</i>	Cl	35,46	Гасовити / <i>gas</i>
18	Аргон / <i>argon</i>	Ar	39,94	Племенити гас / <i>noble gas</i>
19	Калијум / <i>potassium</i>	K	39,10	Чврсти / <i>solid</i>
20	Калцијум / <i>calcium</i>	Ca	40,08	Чврсти / <i>solid</i>
21	Скандијум / <i>scandium</i>	Sc	44,96	Чврсти / <i>solid</i>
22	Титан / <i>titanium</i>	Ti	47,88	Чврсти / <i>solid</i>
23	Ванадијум / <i>vanadium</i>	V	50,94	Чврсти / <i>solid</i>
24	Хром / <i>chromium</i>	Cr	52,00	Чврсти / <i>solid</i>
25	Манган / <i>manganese</i>	Mn	54,94	Чврсти / <i>solid</i>
26	Гвожђе / <i>iron</i>	Fe	55,85	Чврсти / <i>solid</i>
27	Кобалт / <i>cobalt</i>	Co	58,93	Чврсти / <i>solid</i>
28	Никл / <i>nickel</i>	Ni	58,69	Чврсти / <i>solid</i>
29	Бакар / <i>copper</i>	Cu	63,55	Чврсти / <i>solid</i>
30	Цинк / <i>zinc</i>	Zn	65,38	Чврсти / <i>solid</i>
31	Галијум / <i>gallium</i>	Ga	69,72	Чврсти / <i>solid</i>
32	Германијум / <i>germanium</i>	Ge	72,59	Чврсти / <i>solid</i>
33	Арсен / <i>arsenic</i>	As	74,92	Чврсти / <i>solid</i>
34	Селен / <i>selenium</i>	Se	78,96	Чврсти / <i>solid</i>
35	Бром / <i>bromine</i>	Br	79,90	Течни / <i>liquid</i>
36	Криптон / <i>krypton</i>	Kr	83,80	Племенити гас / <i>noble gas</i>

ХЕМИЈСКИ ЕЛЕМЕНТИ (наставак)

CHEMICAL ELEMENTS (continued)

Атомски број <i>Atomic number</i>	Назив <i>Name</i>	Ознака <i>Chemical symbol</i>	Релативна атомска маса <i>Relative atomic mass</i>	Врста елемента <i>Type of element</i>
37	Рубидијум / <i>rubidium</i>	Rb	85,47	Чврсти / <i>solid</i>
38	Стронцијум / <i>strontium</i>	Sr	87,62	Чврсти / <i>solid</i>
39	Итријум / <i>yttrium</i>	Y	88,91	Чврсти / <i>solid</i>
40	Цирконијум / <i>zirconium</i>	Zr	91,22	Чврсти / <i>solid</i>
41	Ниобијум / <i>niobium</i>	Nb	92,91	Чврсти / <i>solid</i>
42	Молибден / <i>molybdenum</i>	Mo	95,94	Чврсти / <i>solid</i>
43	Техницијум / <i>technetium</i>	Tc	98,00	Радиоактивни / <i>radioactive</i>
44	Рутенијум / <i>ruthenium</i>	Ru	101,07	Чврсти / <i>solid</i>
45	Родијум / <i>rhodium</i>	Rh	102,91	Чврсти / <i>solid</i>
46	Паладијум / <i>palladium</i>	Pd	106,42	Чврсти / <i>solid</i>
47	Сребро / <i>silver</i>	Ag	107,87	Чврсти / <i>solid</i>
48	Кадмијум / <i>cadmium</i>	Cd	112,41	Чврсти / <i>solid</i>
49	Индијум / <i>indium</i>	In	114,82	Чврсти / <i>solid</i>
50	Калај / <i>tin</i>	Sn	118,69	Чврсти / <i>solid</i>
51	Антимон / <i>antimony</i>	Sb	121,75	Чврсти / <i>solid</i>
52	Телур / <i>tellurium</i>	Te	127,60	Чврсти / <i>solid</i>
53	Јод / <i>iodine</i>	I	126,90	Чврсти / <i>solid</i>
54	Ксенон / <i>xenon</i>	Xe	131,29	Племенити гас / <i>noble gas</i>
55	Цезијум / <i>cesium</i>	Cs	132,91	Чврсти / <i>solid</i>
56	Баријум / <i>barium</i>	Ba	137,33	Чврсти / <i>solid</i>
57	Лантан ¹⁾ / <i>lanthanum¹⁾</i>	La	138,91	Чврсти / <i>solid</i>
58	Церијум / <i>cerium</i>	Ce	140,12	Чврсти / <i>solid</i>
59	Празеодијум <i>Praseodymium</i>	Pr	140,91	Чврсти / <i>solid</i>
60	Неодијум / <i>neodymium</i>	Nd	144,24	Чврсти / <i>solid</i>
61	Прометијум / <i>promethium</i>	Pm	(145)	Радиоактивни / <i>radioactive</i>
62	Самаријум / <i>samarium</i>	Sm	150,36	Чврсти / <i>solid</i>
63	Еуропијум / <i>europium</i>	Eu	151,96	Чврсти / <i>solid</i>
64	Гадолинијум / <i>gadolinium</i>	Gd	157,25	Чврсти / <i>solid</i>
65	Тербијум / <i>terbium</i>	Tb	158,93	Чврсти / <i>solid</i>
66	Диспозијум / <i>disposium</i>	Dy	162,50	Чврсти / <i>solid</i>
67	Холмијум / <i>holmium</i>	Ho	164,93	Чврсти / <i>solid</i>
68	Ербијум / <i>erbium</i>	Er	167,26	Чврсти / <i>solid</i>
69	Тулијум / <i>thulium</i>	Tm	168,93	Чврсти / <i>solid</i>
70	Итербијум / <i>ytterbium</i>	Yb	173,04	Чврсти / <i>solid</i>

¹⁾ Од атомске масе 57 до 71 су лантан и лантаниди. / ¹⁾ From 57 to 71 atomic mass: lanthanum and lanthanides.

ХЕМИЈСКИ ЕЛЕМЕНТИ (наставак)

CHEMICAL ELEMENTS (continued)

Атомски број <i>Atomic number</i>	Назив <i>Name</i>	Ознака <i>Chemical symbol</i>	Релативна атомска маса <i>Relative atomic mass</i>	Врста елемента <i>Type of element</i>
71	Лутецијум / <i>lutetium</i>	Lu	174,97	Чврсти / <i>solid</i>
72	Хафнијум / <i>hafnium</i>	Hf	178,49	Чврсти / <i>solid</i>
73	Тантал / <i>tantalum</i>	Ta	180,95	Чврсти / <i>solid</i>
74	Волфрам / <i>tungsten</i>	W	183,85	Чврсти / <i>solid</i>
75	Ренијум / <i>rhenium</i>	Re	186,21	Чврсти / <i>solid</i>
76	Осмијум / <i>osmium</i>	Os	190,20	Чврсти / <i>solid</i>
77	Иридијум / <i>iridium</i>	Ir	192,22	Чврсти / <i>solid</i>
78	Платина / <i>platinum</i>	Pt	195,08	Чврсти / <i>solid</i>
79	Злато / <i>gold</i>	Au	196,97	Чврсти / <i>solid</i>
80	Жива / <i>mercury</i>	Hg	200,59	Течни / <i>liquid</i>
81	Талијум / <i>thallium</i>	Tl	204,38	Чврсти / <i>solid</i>
82	Олово / <i>lead</i>	Pb	207,20	Чврсти / <i>solid</i>
83	Бизмут / <i>bismuth</i>	Bi	208,98	Чврсти / <i>solid</i>
84	Полонијум / <i>polonium</i>	Po	(209)	Радиоактивни / <i>radioactive</i>
85	Астат / <i>astatine</i>	At	(210)	Радиоактивни / <i>radioactive</i>
86	Радон / <i>radon</i>	Rn	(222)	Племенити гас / <i>noble gas</i>
87	Францијум / <i>francium</i>	Fr	(223)	Радиоактивни / <i>radioactive</i>
88	Радијум / <i>radium</i>	Ra	226,03	Радиоактивни / <i>radioactive</i>
89	Актинијум ¹⁾ / <i>actinium</i>	Ac	227,03	Радиоактивни / <i>radioactive</i>
90	Торијум / <i>thorium</i>	Th	232,04	Радиоактивни / <i>radioactive</i>
91	Протактинијум <i>Protactinium</i>	Pa	231,04	Радиоактивни / <i>radioactive</i>
92	Уран / <i>uranium</i>	U	238,03	Радиоактивни / <i>radioactive</i>
93	Нептунијум / <i>neptunium</i>	Np	237,05	Радиоактивни / <i>radioactive</i>
94	Плутонијум / <i>plutonium</i>	Pu	(244)	Радиоактивни / <i>radioactive</i>
95	Америцијум / <i>americium</i>	Am	(243)	Вештачки / <i>artificially produced</i>
96	Киријум / <i>curium</i>	Cm	(247)	Вештачки / <i>artificially produced</i>
97	Берклијум / <i>berkelium</i>	Bk	(247)	Вештачки / <i>artificially produced</i>
98	Калифорнијум / <i>californium</i>	Cf	(251)	Вештачки / <i>artificially produced</i>
99	Ајнштанијум / <i>einsteinium</i>	Es	(254)	Вештачки / <i>artificially produced</i>
100	Фермијум / <i>fermium</i>	Fm	(257)	Вештачки / <i>artificially produced</i>

¹⁾ Од атомске масе 89 до 103 су актинијум и актиноиди. / ¹⁾ From 89 to 103 atomic mass: actinium and actinides.

ХЕМИЈСКИ ЕЛЕМЕНТИ (наставак)

CHEMICAL ELEMENTS (continued)

Атомски број <i>Atomic number</i>	Назив <i>Name</i>	Ознака <i>Chemical symbol</i>	Релативна атомска маса <i>Relative atomic mass</i>	Врста елемента <i>Type of element</i>
101	Менделјевијум <i>Mendelevium</i>	Md	(256)	Вештачки / <i>artificially produced</i>
102	Нобелијум / <i>nobelium</i>	No	(254)	Вештачки / <i>artificially produced</i>
103	Лоренцијум / <i>lawrencium</i>	Lr	(257)	Вештачки / <i>artificially produced</i>
104	Радефордијум <i>Rutherfordium</i>	Rf	257,00	Вештачки / <i>artificially produced</i>
105	Дубнијум / <i>dubnium</i>	Db	261,00	Вештачки / <i>artificially produced</i>
106	Сиборгијум / <i>seaborgium</i>	Sg	259,00	Вештачки / <i>artificially produced</i>
107	Боријум / <i>bohrium</i>	Bh	261,00	Вештачки / <i>artificially produced</i>
108	Хасијум / <i>hassium</i>	Hs	265,00	Вештачки / <i>artificially produced</i>
109	Мајтнеријум / <i>maitnerium</i>	Mt	266,00	Вештачки / <i>artificially produced</i>
110	Дармштатијум <i>Darmstadtium</i>	Ds	269,00	Вештачки / <i>artificially produced</i>
111	Рендгенијум / <i>roentgenium</i>	Rg	272,00	Вештачки / <i>artificially produced</i>
112	Унунбијум / <i>ununbium</i>	Uub	277,00	Вештачки / <i>artificially produced</i>
113	Унунтријум / <i>ununtrium</i>	Uut	284,00	Вештачки / <i>artificially produced</i>
114	Унунквадијум <i>Ununquadrrium</i>	Uuq	288,00	Вештачки / <i>artificially produced</i>
115	Унунпентијум <i>Ununpentium</i>	Uup	288,00	Вештачки / <i>artificially produced</i>



АЗБУКА, АБЕЦЕДА, АЛФАБЕТ И ЕНГЛЕСКИ АЛФАБЕТ
SERBIAN CYRILLIC, SERBIAN LATIN, GREEK ALPHABET AND ENGLISH ALPHABET

АЗБУКА, АБЕЦЕДА, ГРЧКИ АЛФАБЕТ

**SERBIAN CYRILLIC, SERBIAN LATIN,
GREEK ALPHABET**

АЗБУКА SERBIAN CYRILLIC			АБЕЦЕДА SERBIAN LATIN		ГРЧКИ АЛФАБЕТ GREEK ALPHABET			
А, а	(a)	Н, н (n)	A, a	L, l	Α, α	Алфа / <i>alpha</i>	Ν, ν	Ни / <i>ni</i>
Б, б	(b)	Њ, њ (nj)	B, b	Lj, lj	Β, β	Бета / <i>beta</i>	Ξ, ξ	Кси / <i>ksi</i>
В, в	(v)	О, о (o)	С, с	М, m	Γ, γ	Гама / <i>gamma</i>	Ο, ο	Омикрон <i>omicron</i>
Г, г	(g)	П, п (p)	Џ, џ	Н, n	Δ, δ	Делта / <i>delta</i>	Π, π	Пи / <i>pi</i>
Д, д	(d)	Р, р (r)	Ћ, ћ	Nj, nj	Ε, ε	Епсилон / <i>epsilon</i>	Ρ, ρ	Ро / <i>ro</i>
Ђ, ђ	(đ)	С, с (s)	D, d	O, o	Ζ, ζ	Зета / <i>zeta</i>	Σ, σ	Сигма / <i>sigma</i>
Е, е	(e)	Т, т (t)	Dž, dž	P, p	Η, η	Ета / <i>eta</i>	Τ, τ	Тау / <i>tau</i>
Ж, ж	(ž)	Ђ, ђ (ć)	Đ, đ	R, r	Θ, θ	Тета / <i>theta</i>	Υ, υ	Ипсилон <i>upsilon</i>
З, з	(z)	У, у (u)	E, e	S, s	Ι, ι	Јота / <i>iota</i>	Φ, φ	Фи / <i>phi</i>
И, и	(i)	Ф, ф (f)	F, f	Š, š	Κ, κ	Капа / <i>kappa</i>	Χ, χ	Хи / <i>xi</i>
Ј, ј	(j)	Х, х (h)	G, g	T, t	Λ, λ	Ламбда / <i>lambda</i>	Ψ, ψ	Пси / <i>psi</i>
К, к	(k)	Ц, ц (c)	H, h	U, u	Μ, μ	Ми / <i>mi</i>	Ω, ω	Омега / <i>omega</i>
Л, л	(l)	Ч, ч (č)	I, i	V, v				
Љ, љ	(lj)	Џ, џ (dž)	J, j	Z, z				
М, м	(m)	Ш, ш (š)	K, k	Ž, ž				

ЕНГЛЕСКИ АЛФАБЕТ		ENGLISH ALPHABET	
A, a	(ei)	N, n	(en)
B, b	(bi)	O, o	(ou)
C, c	(si)	P, p	(pi)
D, d	(di)	Q, q	(kju)
E, e	(i)	R, r	(a:)
F, f	(ef)	S, s	(es)
G, g	(dži)	T, t	(ti)
H, h	(eič)	U, u	(ju)
I, i	(aj)	V, v	(vi)
J, j	(džei)	W, w	(dabl ju)
K, k	(kej)	X, y	(eks)
L, l	(el)	Y, y	(vai)
M, m	(em)	Z, z	(zed)

РИМСКИ БРОЈЕВИ ROMAN NUMERALS

РИМСКИ БРОЈЕВИ

ROMAN NUMERALS

I = 1	XX = 20	CC = 200
II = 2	XXX = 30	CCC = 300
III = 3	XL = 40	CD = 400
IV = 4	L = 50	D = 500
V = 5	LX = 60	DC = 600
VI = 6	LXX = 70	DCC = 700
VII = 7	LXXX = 80	DCCC = 800
VIII = 8	XC = 90	CM = 900
IX = 9	C = 100	M = 1000
X = 10		

НАЗИВИ ЗА МЕСЕЦЕ MONTHS

НАЗИВИ ЗА МЕСЕЦЕ

MONTHS

	Српски <i>Serbian</i>	Хрватски <i>Croat</i>	Словеначки <i>Slovene</i>	Македонски <i>Macedonian</i>	Енглески <i>English</i>	Руски <i>Russian</i>	Старо-словенски <i>Old Slav</i>
I	Јануар	Siječanj	Januar	Јануари	January	Январь	Коложер
II	Фебруар	Veljača	Februar	Февруари	February	Февраль	Сечко
III	Март	Ožujak	Marec	Март	March	Март	Дерикожа
IV	Април	Travanj	April	Април	April	Апрель	Лажитрава
V	Мај	Svibanj	Maj	Мај	May	Май	Цветањ
VI	Јун	Lipanj	Junij	Јуни	June	Июнь	Трешњак
VII	Јул	Srpanj	Julij	Јули	July	Июль	Жетвар
VIII	Август	Kolovoz	Avгуст	Август	August	Август	Гумник
IX	Септембар	Rujan	September	Септември	September	Сентябрь	Поздерник
X	Октобар	Listopad	Oktober	Октомври	October	Октябрь	Шумопад
XI	Новембар	Studeni	November	Ноември	November	Ноябрь	Студени
XII	Децембар	Prosinac	December	Декември	December	Декабрь	Коледар











Главни и одговорни уредник / *Editor and chief*
Александра Вучићевић / *Aleksandra Vučićević*

Редакција / *Editorial board*
Мр Андра Милојић / *Andra Milojić, MSc.*
Јелена Здравковић / *Jelena Zdravković*
Катарина Станчић / *Katarina Stančić*
Мирјана Поповић / *Mirjana Popović*

Технички уредник / *Technical editor*
Драгана Стељић / *Dragana Steljić*

Графички прикази и израда мапа / *Graphic presentation and map design*
Александра Вучићевић / *Aleksandra Vučićević*
Милан Шормаз / *Milan Šormaz*

Лектура
Емилија Видановић

Превод / *Translation*
Гордана Недељковић / *Gordana Nedeljković*

Издаје и штампа / *Published and printed by:*

Републички завод за статистику / *Statistical Office of the Republic of Serbia*
Београд, Милана Ракића 5 / *Belgrade, 5, Milana Rakića St*

- Одговара / *Responsible:* проф. др Драган Вукмировић, директор / *Prof Dragan Vukmirović, PhD, Director*
 - Тираж / *Circulation:* 1000 • Тел. / *Phone:* +381-11/2412-922
 - PR одељење / *PR Division:* тел/факс / *Phone/fax* +381-11/2401-284
 - E-mail – stat@stat.gov.rs • Internet: www.stat.gov.rs

CIP - Каталогизација у публикацији
Народна библиотека Србије, Београд

311(477.11)

СТАТИСТИЧКИ календар Србије ... / одговара
Драган Вукмировић. - 2008 - . - Београд
(Милана Ракића 5) : Републички завод за
статистику Србије, 2008- (Београд :
Републички завод за статистику Србије). - 18
ст

Годишње. - Делимично је наставак:
Статистички календар - Србија и Црна Гора.
Завод за статистику = ISSN 1820-242X
ISSN 1820-6794 = Статистички календар Србије
COBISS.SR-ID 146000396