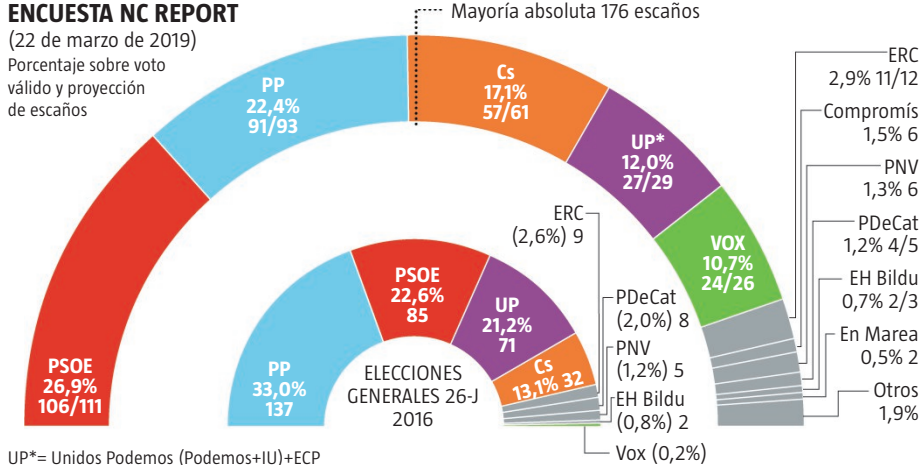


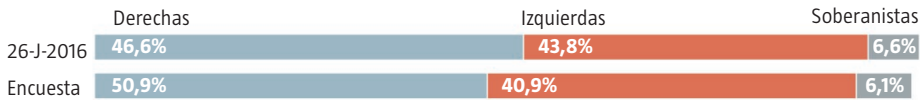
# ENCUESTA NC REPORT

(22 de marzo de 2019)

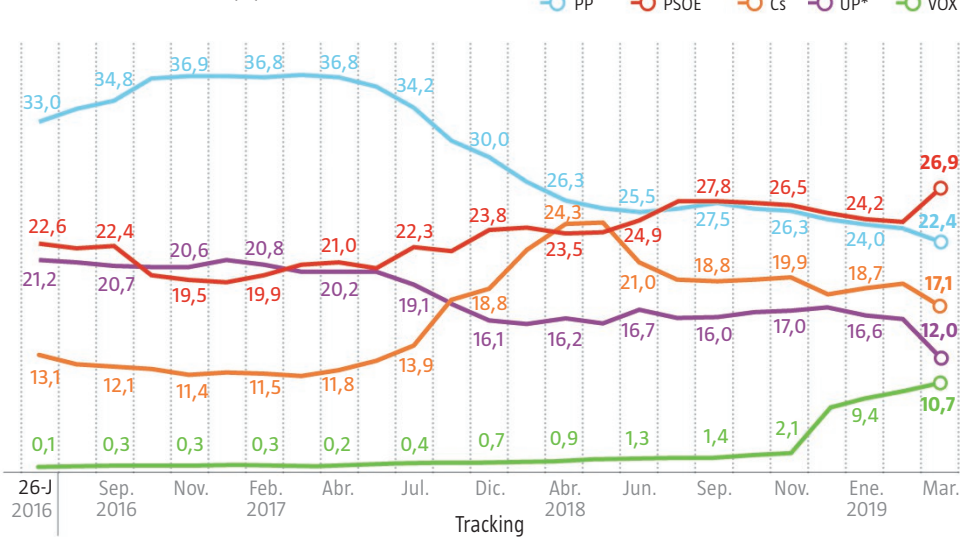
Porcentaje sobre voto válido y proyección de escaños



UP\*= Unidos Podemos (Podemos+IU)+ECP



# EVOLUCIÓN DEL VOTO (%)



FICHA TÉCNICA: Universo: Españoles con 18 años y más. Ámbito nacional. Muestra estratificada: 1.000 entrevistas con margen de error aproximado de 3,16% para los datos globales y un nivel de confianza de 95,5% dos sigma y p/q=50/50. Muestreo: selección aleatoria proporcional de los municipios y de los entrevistados por tablas de números aleatorios y cuotas de edad y género. Entrevistas: Metodología telefónica. Distribución de la muestra: 89 municipios de las 17 CC.AA. Trabajo de campo: 18 al 12 de MARZO de 2019. Empresa: NC REPORT