



Моніторинг електоральних настроїв українців

5-10 квітня 2019

Методологія

- Аудиторія: населення України від 18 років і старші.
- Вибірка репрезентативна за віком, статтю, регіонами і типом поселення.
Вибіркова сукупність: **3000 респондентів**
- Особисте формалізоване інтерв'ю (**face-to-face**)
- Помилка репрезентативності дослідження: **не більше 1,8%**
- Терміни проведення: **5-10 квітня 2019**

Розподіл областей:



- Згідно результатів опитування, проведеного Соціологічною групою «Рейтинг» за підсумками першого тижня квітня 2019 року, **близько 30% опитаних вважають, що справи в Україні йдуть у правильному напрямку, 55% – протилежної думки. Після I-го туру президентських виборів позитивні оцінки напрямку розвитку країни зросли майже удвічі.** Більш оптимістичніше оцінюють стан справ в державі мешканці Заходу та Центру країни.
- **83% опитаних вважають, що країні сьогодні потрібні радикальні зміни.** Лише 6% переконані, що нехай все залишається так, як є, аби не гірше, а 7% – за повернення у минуле. Очікування радикальних змін домінують серед представників усіх регіональних, вікових та електоральних груп.
- **52% опитаних очікують покращення ситуації в країні у результаті президентських виборів.** Після I-го туру президентських виборів позитивні очікування зросли у 1,5 рази. Попри це 25% не мають жодних сподівань на зміни, ще 7% – взагалі очікують погіршення. Відносно більше тих, хто вірить в оптимістичний сценарій розвитку після виборів, серед мешканців Півдня, більш молодших опитаних та виборців В.Зеленського.
- На питання «Якщо у другий тур президентських виборів вийдуть Петро Порошенко і Володимир Зеленський, за кого Ви проголосуєте?» опитані відповіли наступним чином: **51% сказали, що голосуватимуть за В.Зеленського, 21% – за П.Порошенка. Ще 18% – не визначилися, 10% – не мають наміру голосувати.** Серед тих, хто має намір голосувати у II турі: 61% – за В.Зеленського, 24% – за П.Порошенка. Ще 15% – не визначилися. Серед тих, хто має намір голосувати у II турі і визначився з вибором: 71% – за В.Зеленського, 29% – за П.Порошенка.
- В.Зеленський випереджає свого конкурента у всіх вікових категоріях. Також він є лідером серед мешканців Сходу, Півдня та Центру. Водночас на Заході – позиції обох кандидатів майже рівні.
- **61% опитаних вірять, що наступним Президентом України стане В.Зеленський, 17% – П.Порошенко.** Ще 22% – не визначилися із відповіддю.
- Серед електоральних груп кандидатів, що набрали значні результати у I-му турі, відносна більшість переконана, що майбутнім Главою держави стане В.Зеленський. У середовищі симпатиків П.Порошенка половина переконані в перемозі свого фаворита, водночас чверть вважають, що переможе В.Зеленський.
- **Аналіз динаміки мотивів голосування за кандидатів у II-му турі виборів президента свідчить про зростання протестного голосування серед виборців обох кандидатів.**
- Так, 75% виборців, які готові підтримати у II-му турі П.Порошенка, голосують швидше за нього, натомість 22% - голосують швидше проти В.Зеленського (у лютому таких було 12%). Водночас, 57% виборців, які готові підтримати у II-му турі В.Зеленського, голосують швидше за нього, натомість 41% – проти П.Порошенка (у лютому – 33%).
- Крім того, 31% опитаних вважають, що коли люди обирають П.Порошенка, вони голосують безпосередньо за особистість, а 26% – таким чином голосують проти В.Путіна. Остання позиція більш характерна для виборців Заходу країни. Серед виборців самого П.Порошенка майже 40% голосують не так за П.Порошенка, як проти В.Путіна.
- 20% опитаних вважають, що коли люди обирають В.Зеленського, вони швидше голосують безпосередньо за особистість, а 66% – таким чином висловлюють протест проти існуючої ситуації в країні (у лютому – 50%). Це, до речі, визнають і виборці Порошенка. Навіть серед виборців самого В.Зеленського близько 60% своїм вибором висловлюють передусім протест проти існуючої ситуації в країні.
- **82% опитаних зазначили, що не стикалися особисто з фактами підкупу під час цієї президентської виборчої кампанії.** З іншого боку 17% сказали, що мали такий досвід: 8% – особисто, 9% – чули про це від близьких та знайомих.
- **39% опитаних зазначили, що очікують значних фальсифікацій у II-му турі виборів Президента 21 квітня 2019 року.** 37% вважають, що фальсифікації будуть незначними, і лише 14% взагалі не очікують жодних фальшувань виборів. Найбільше тих, хто очікує значних фальсифікацій, серед мешканців Півдня та Сходу країни.

Оцінка ситуації в країні

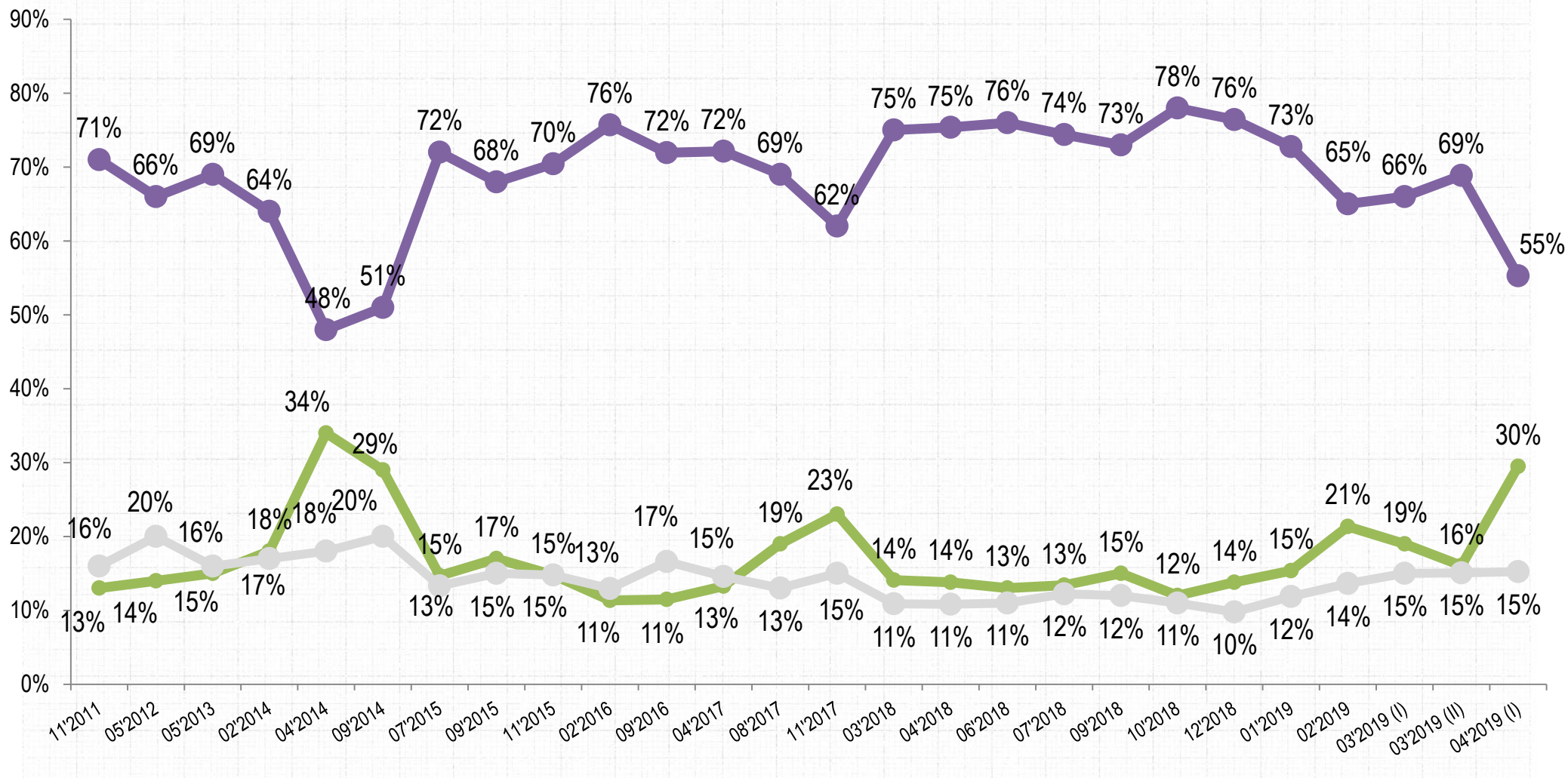
Як Ви вважаєте, в цілому, справи в Україні йдуть у правильному чи неправильному напрямку?

РЕЙТИНГ

У правильному напрямку

Важко відповісти

У неправильному напрямку



Як Ви вважаєте, в цілому, справи в Україні йдуть у правильному чи неправильному напрямку?

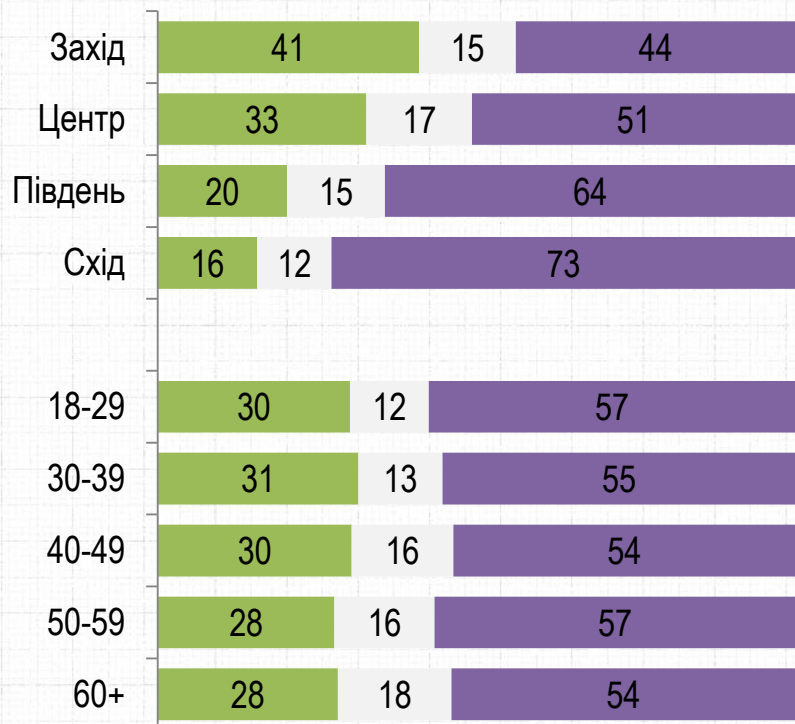
РЕЙТИНГ

■ У правильному напрямку

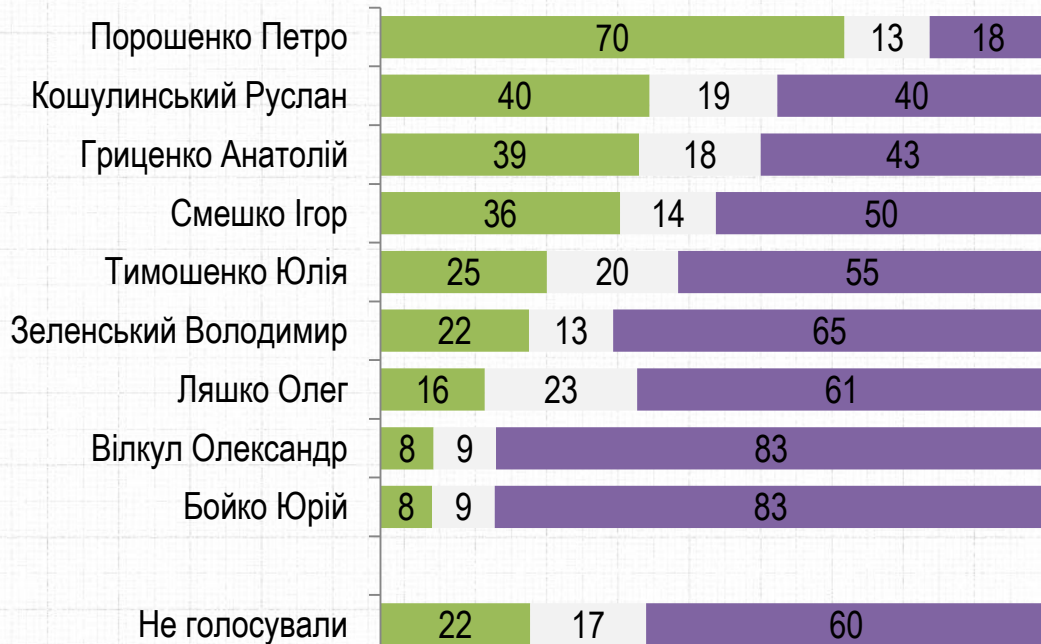
■ Важко відповісти

■ У неправильному напрямку

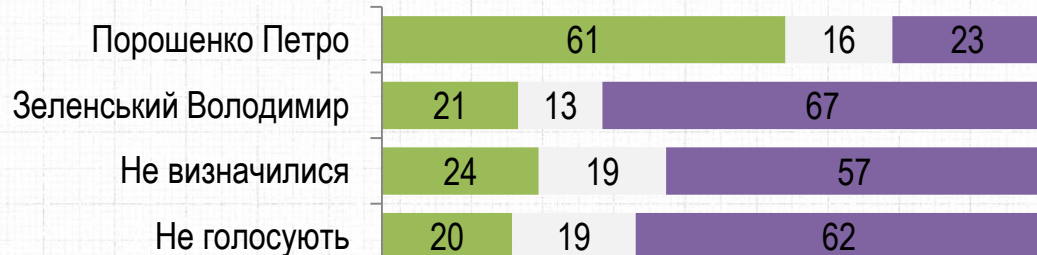
Регіони. Вік



Виборці кандидатів у I турі

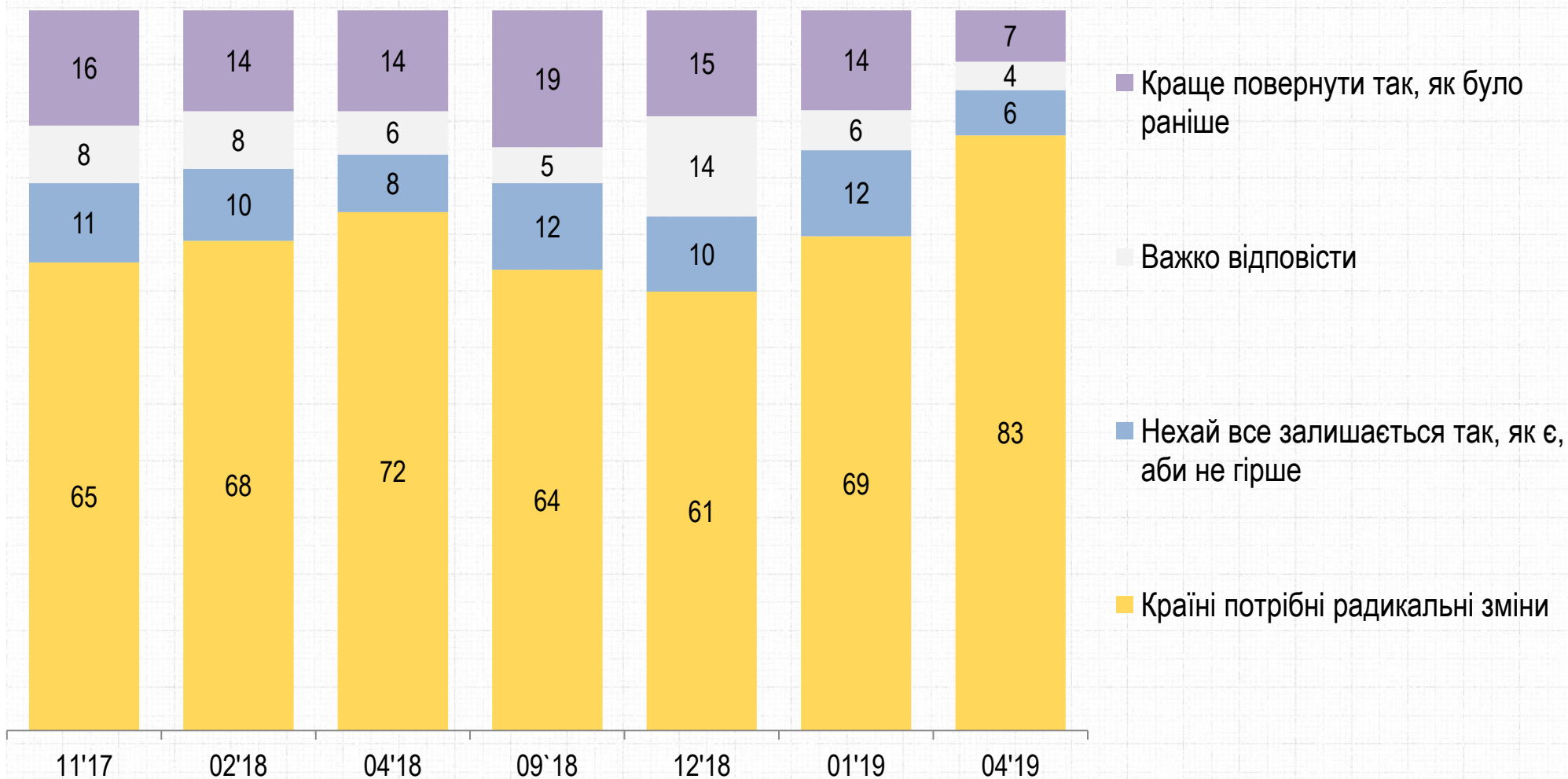


Виборці кандидатів у II турі



На Вашу думку, в цілому, країні сьогодні потрібні радикальні зміни чи нехай все залишається так, як є, аби не гірше, чи краще повернути так, як було раніше?

РЕЙТИНГ

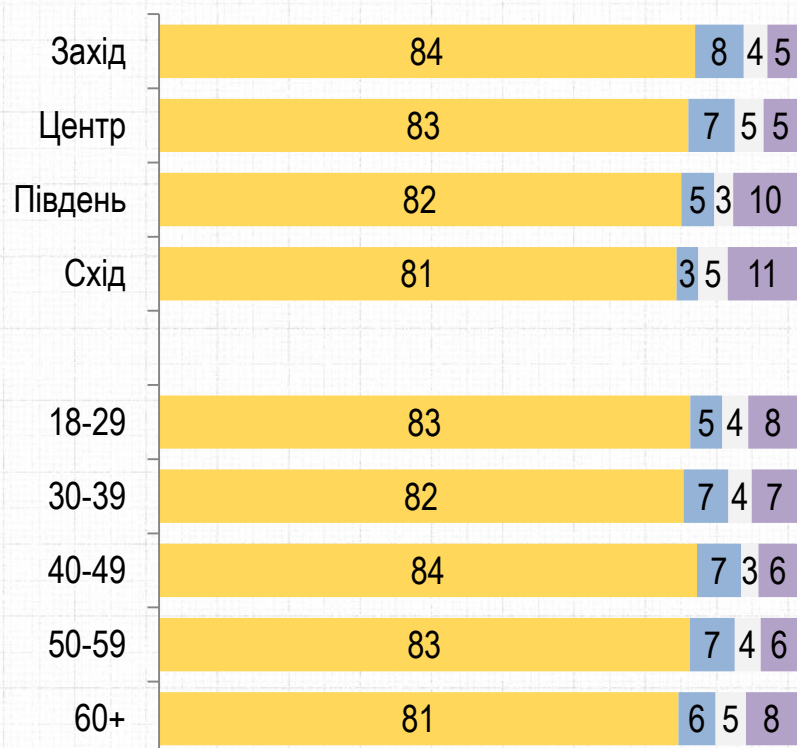


На Вашу думку, в цілому, країні сьогодні потрібні радикальні зміни чи нехай все залишається так, як є, аби не гірше, чи краще повернути так, як було раніше?

РЕЙТИНГ

- Країні потрібні радикальні зміни
- Нехай все залишається так, як є, аби не гірше
- Важко відповісти
- Краще повернути так, як було раніше


Регіони. Вік



Виборці кандидатів у I турі

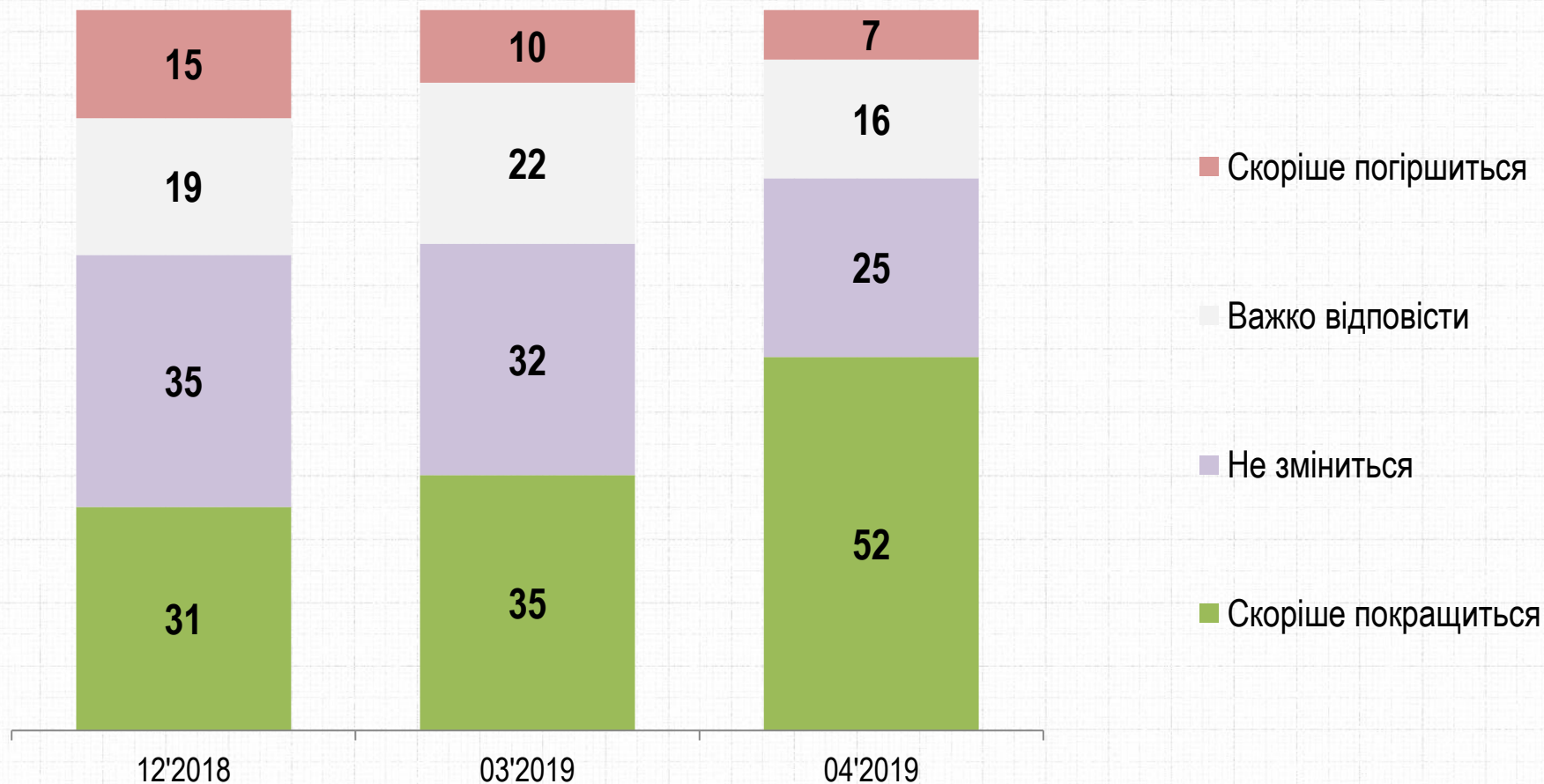


Виборці кандидатів у II турі



За Вашими очікуваннями як зміниться ситуація в Україні у результаті цих президентських виборів?

РЕЙТИНГ

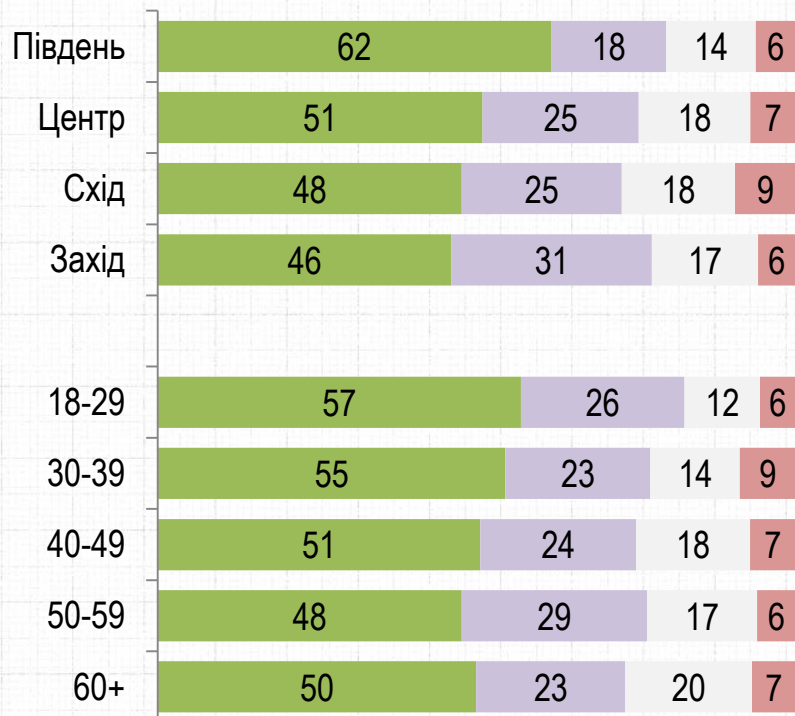


За Вашими очікуваннями як зміниться ситуація в Україні у результаті цих президентських виборів?

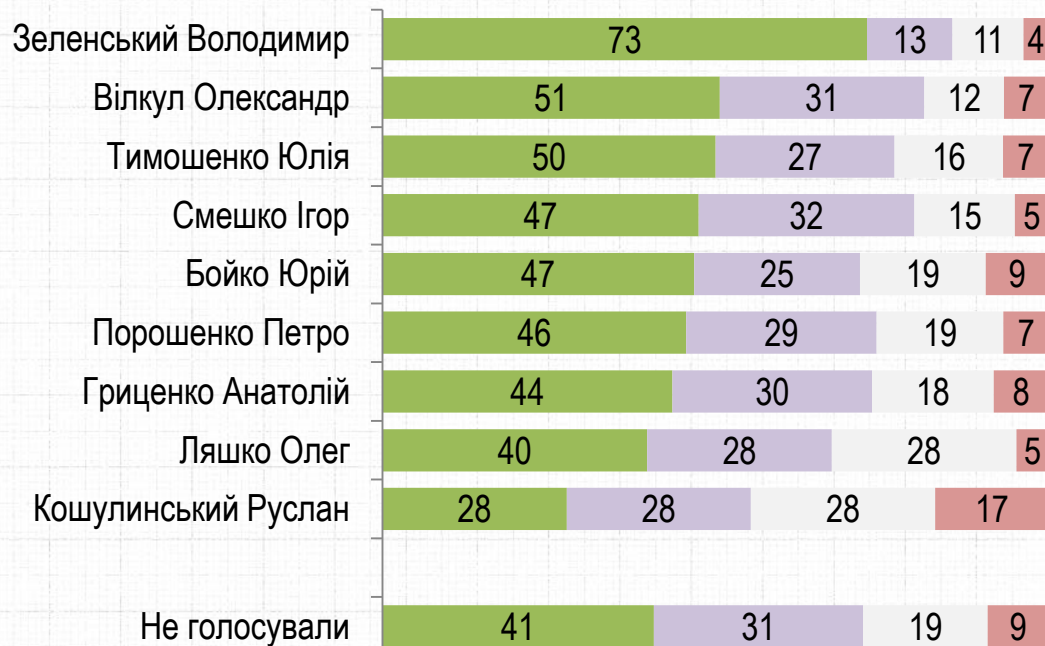
РЕЙТИНГ

- Скоріше покращиться
- Не зміниться
- Важко відповісти
- Скоріше погіршиться

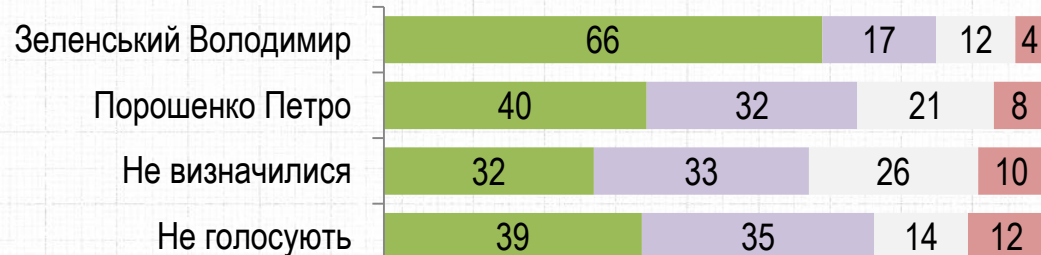
Регіони. Вік



Виборці кандидатів у I турі



Виборці кандидатів у II турі



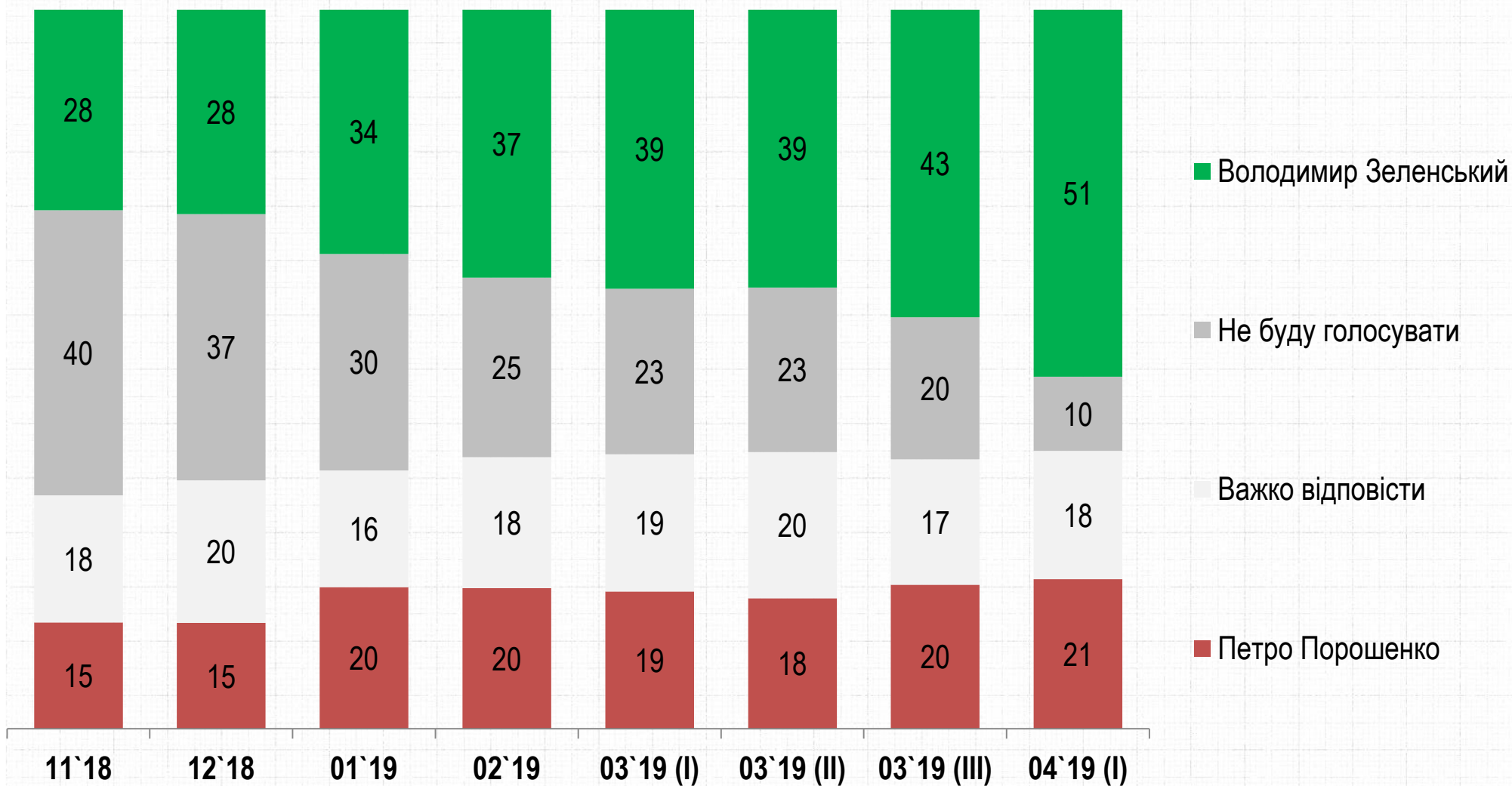
РЕЙТИНГ

Президентські рейтинги другого туру

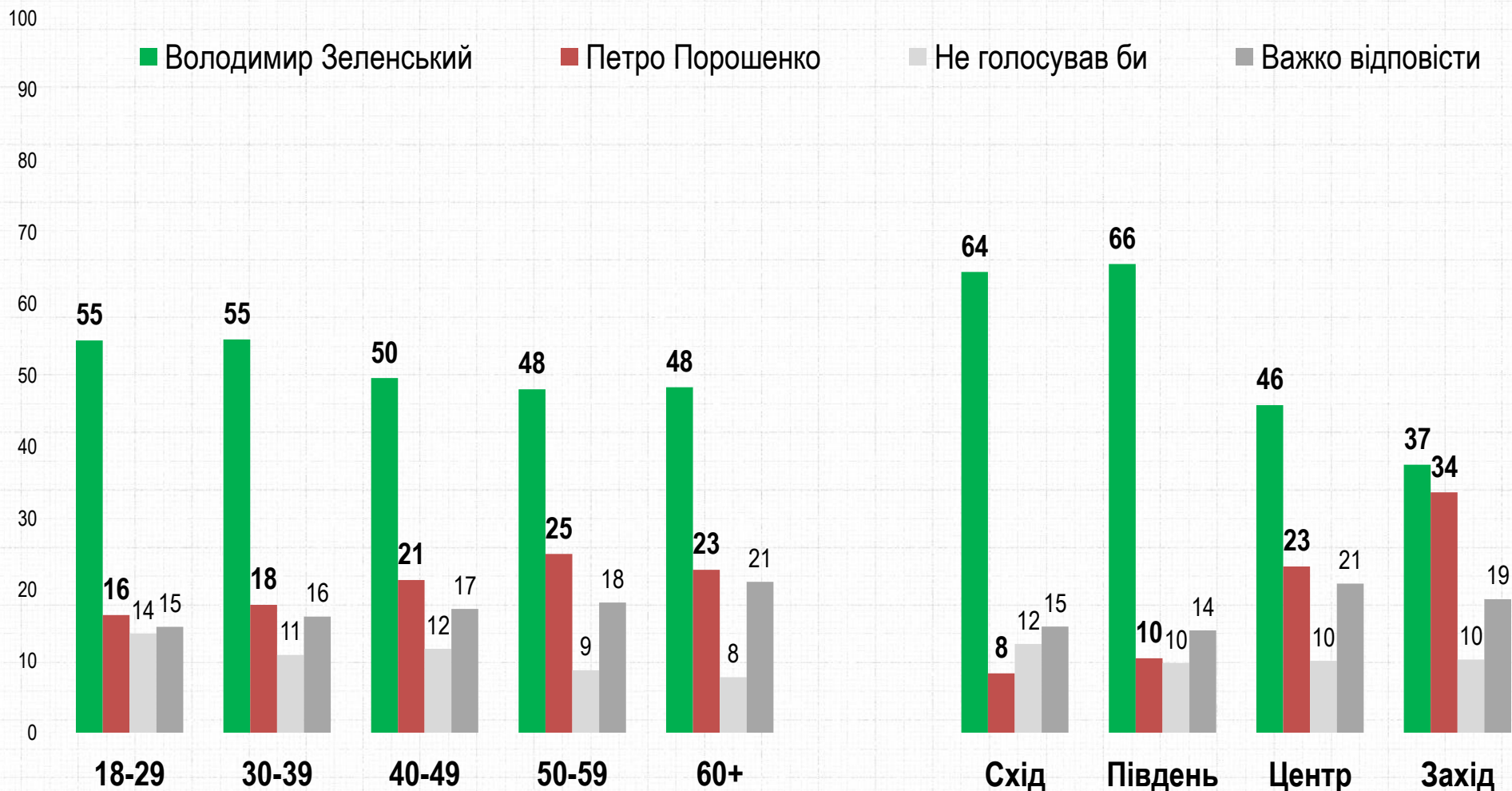
За кого з цих кандидатів Ви голосуватимете у другому турі виборів Президента України?

РЕЙТИНГ

Серед усіх опитаних, %



За кого з цих кандидатів Ви голосуватимете у другому турі виборів Президента України?



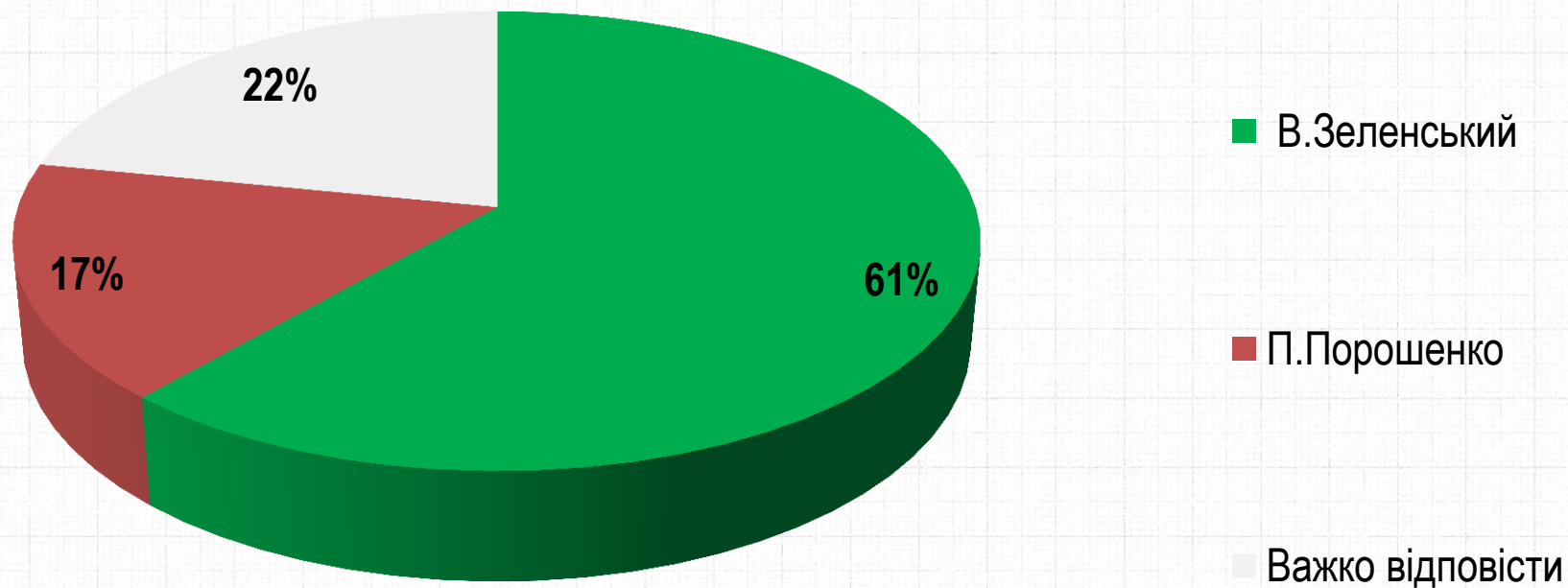
За кого з цих кандидатів Ви голосуватимете у другому турі виборів Президента України?

РЕЙТИНГ

	Серед усіх, %	Серед тих, хто має намір голосувати	Серед тих, хто має намір голосувати та визначився
Зеленський Володимир	51,0	60,8	71,4
Порошенко Петро	20,8	24,4	28,6
Важко відповісти	17,8	14,8	
Не прийматиму участь у виборах	10,3		

А хто, на Вашу думку, стане наступним Президентом України?

РЕЙТИНГ



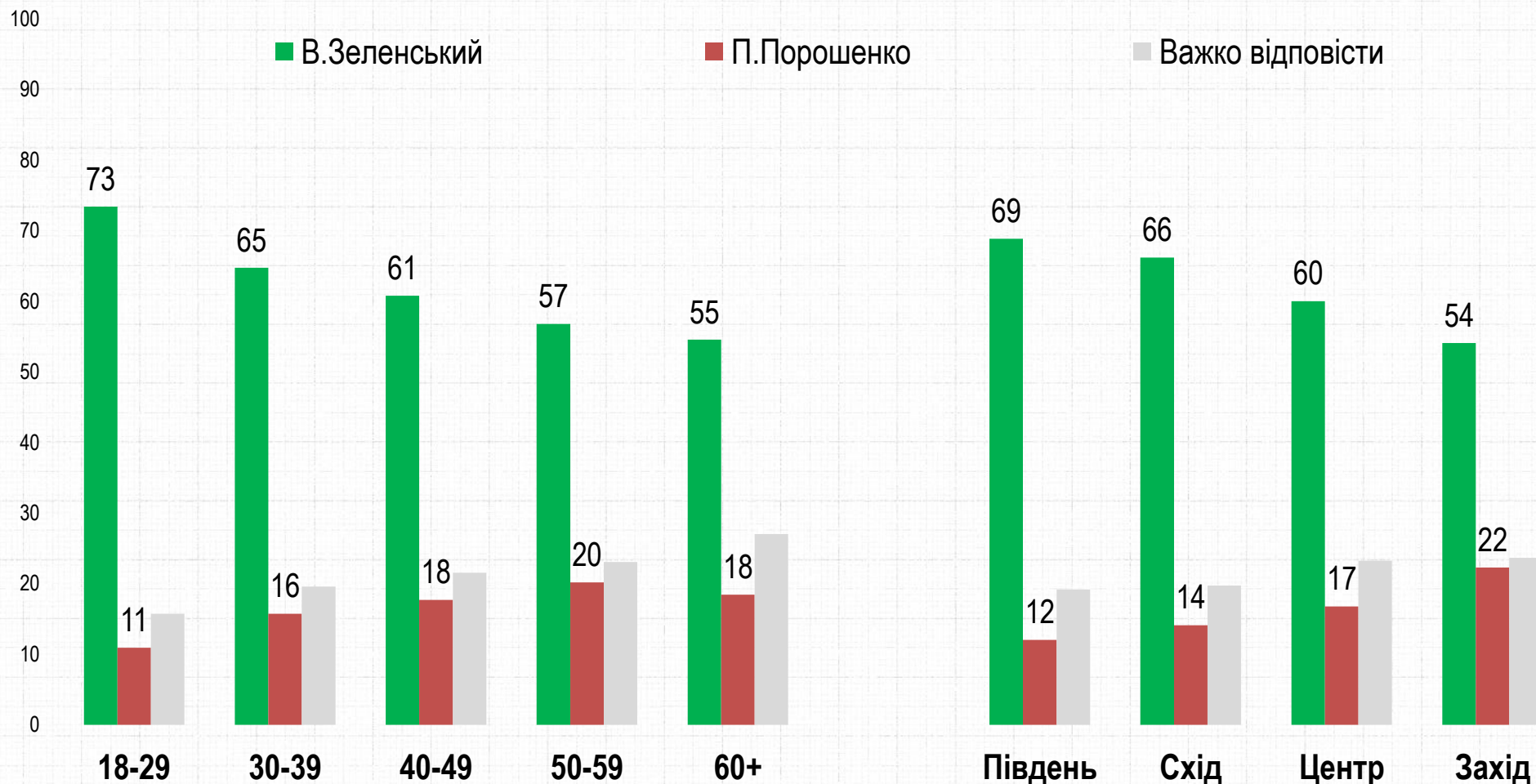
А хто, на Вашу думку, стане наступним Президентом України?

РЕЙТИНГ



А хто, на Вашу думку, стане наступним Президентом України?

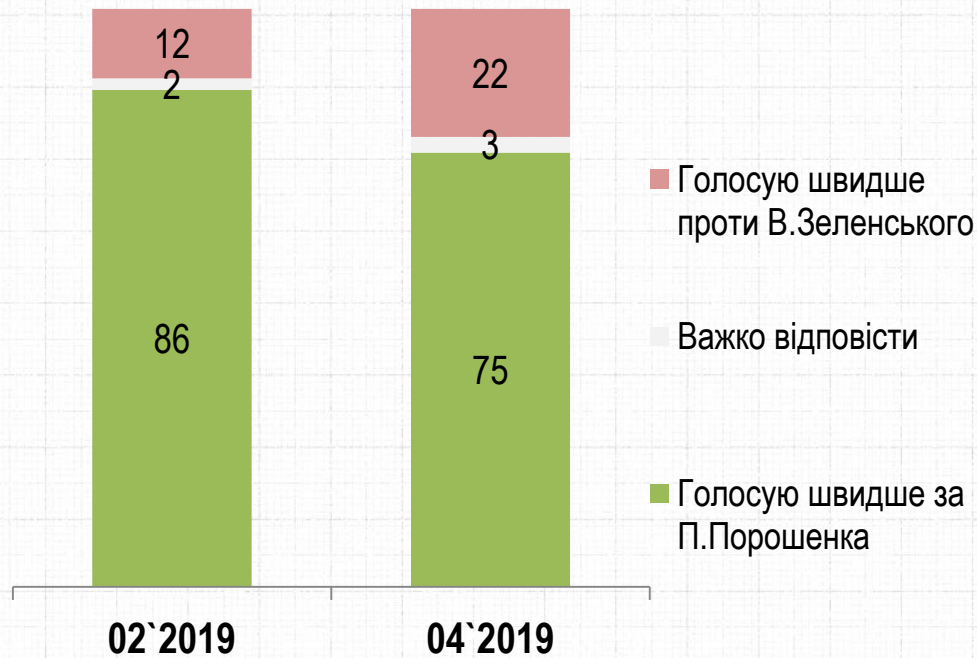
РЕЙТИНГ



Мотиви голосування у II-му турі

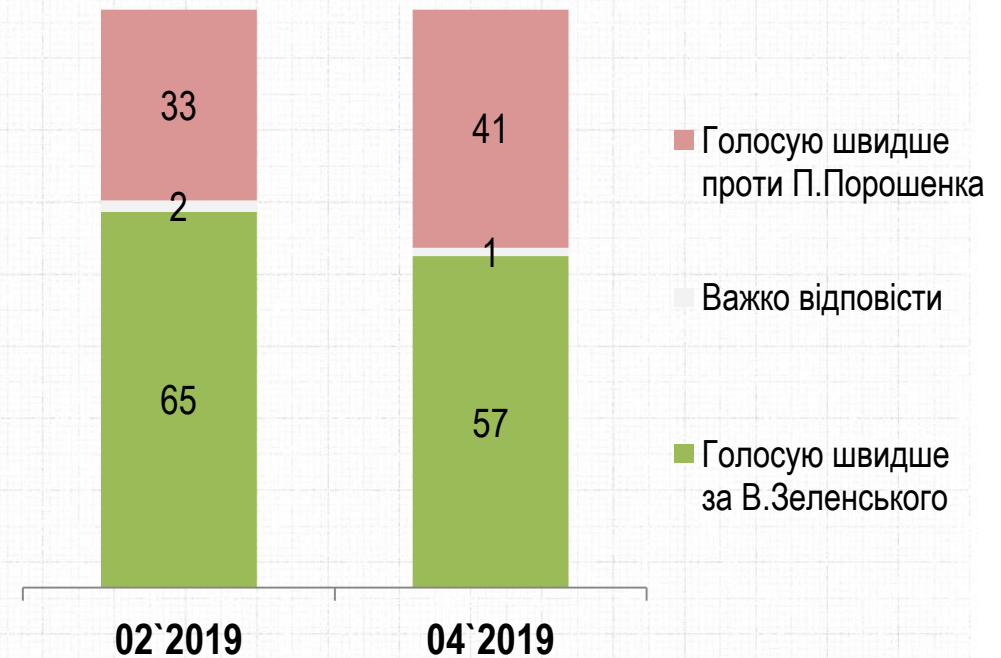
Обираючи у другому турі П.Порошенка, ви голосуєте швидше за П.Порошенка, чи проти В.Зеленського?

Серед тих, хто проголосує за П.Порошенка в другому турі, N=624



Обираючи у другому турі В.Зеленського, ви голосуєте швидше за В.Зеленського, чи проти П.Порошенка?

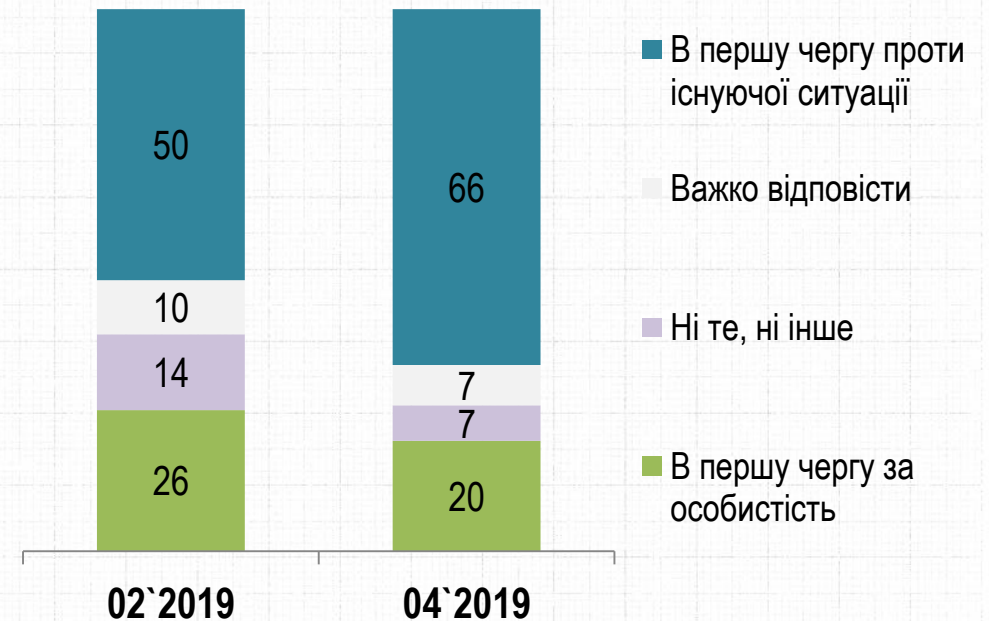
Серед тих, хто проголосує за В.Зеленського в другому турі, N=1531



Як Ви вважаєте, коли люди обирають П.Порошенка, вони швидше голосують безпосередньо за особистість, чи таким чином вони голосують проти Путіна?



Як Ви вважаєте, коли люди обирають В.Зеленського, вони швидше голосують безпосередньо за особистість, чи таким чином вони висловлюють протест проти існуючої ситуації в країні?

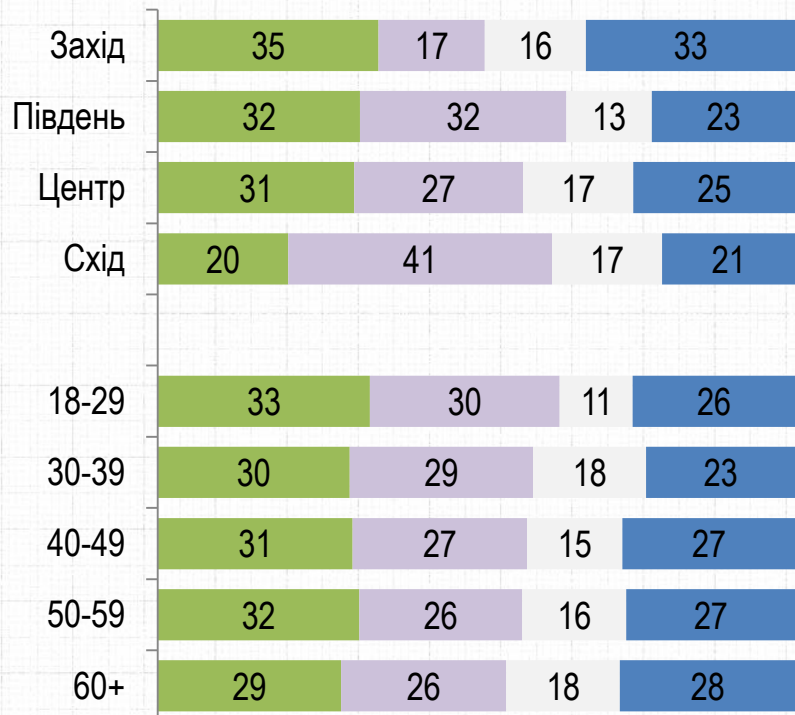


Як Ви вважаєте, коли люди обирають П.Порошенка, вони швидше голосують безпосередньо за особистість, чи таким чином вони голосують проти Путіна?

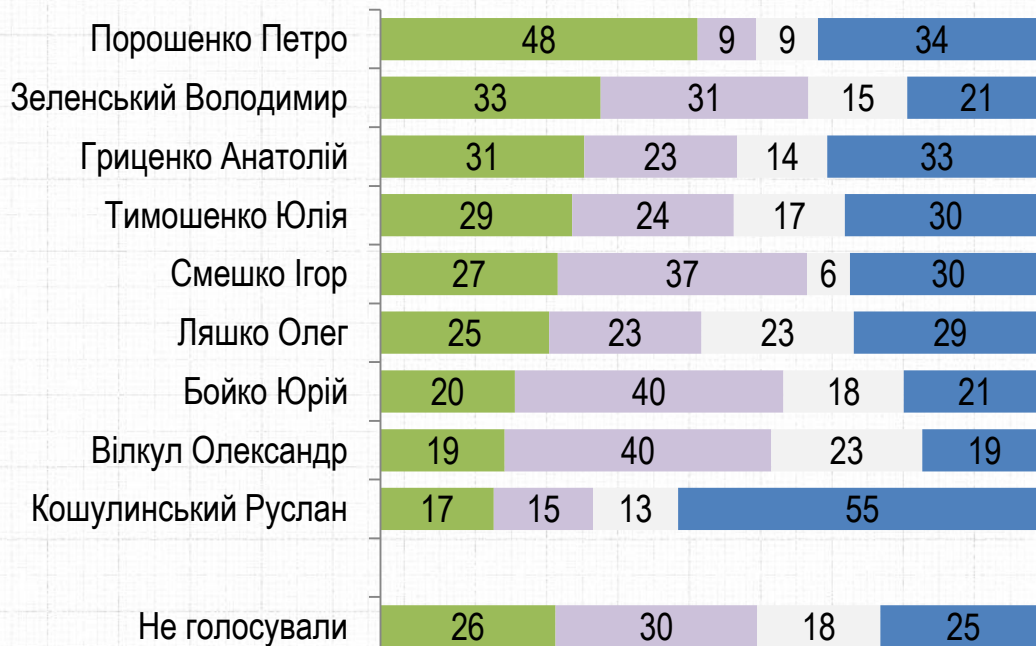
РЕЙТИНГ

- В першу чергу за особистість
- Ні те, ні інше
- Важко відповісти
- В першу чергу проти Путіна


Регіони. Вік



Виборці кандидатів у I турі



Виборці кандидатів у II турі

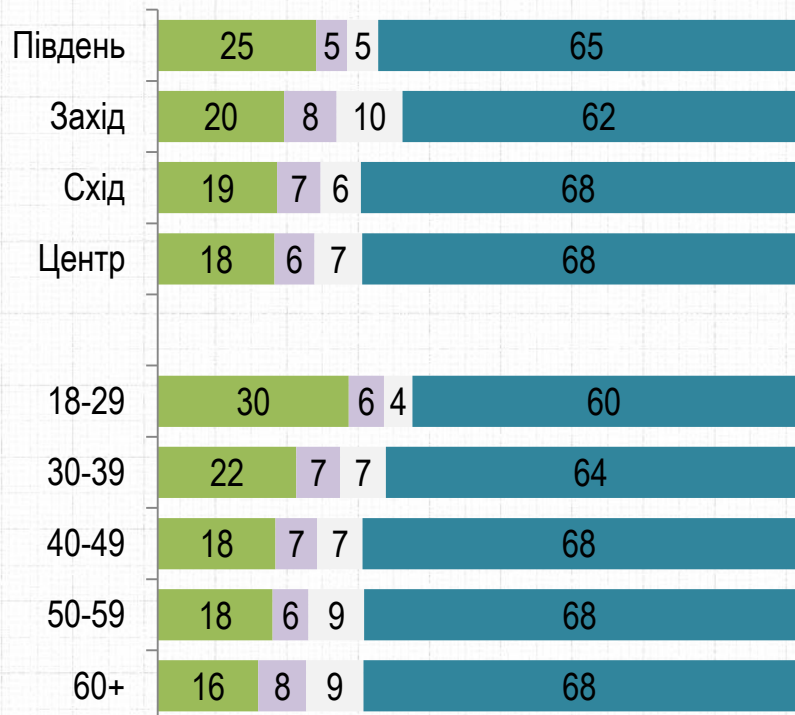


Як Ви вважаєте, коли люди обирають В.Зеленського, вони швидше голосують безпосередньо за особистість, чи висловлюють протест проти існуючої ситуації в країні?

РЕЙТИНГ

- В першу чергу за особистість
- Ні те, ні інше
- Важко відповісти
- В першу чергу проти існуючої ситуації

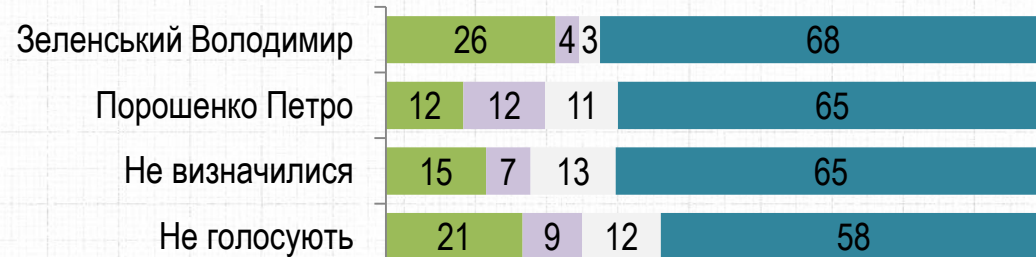
Регіони. Вік



Виборці кандидатів у I турі

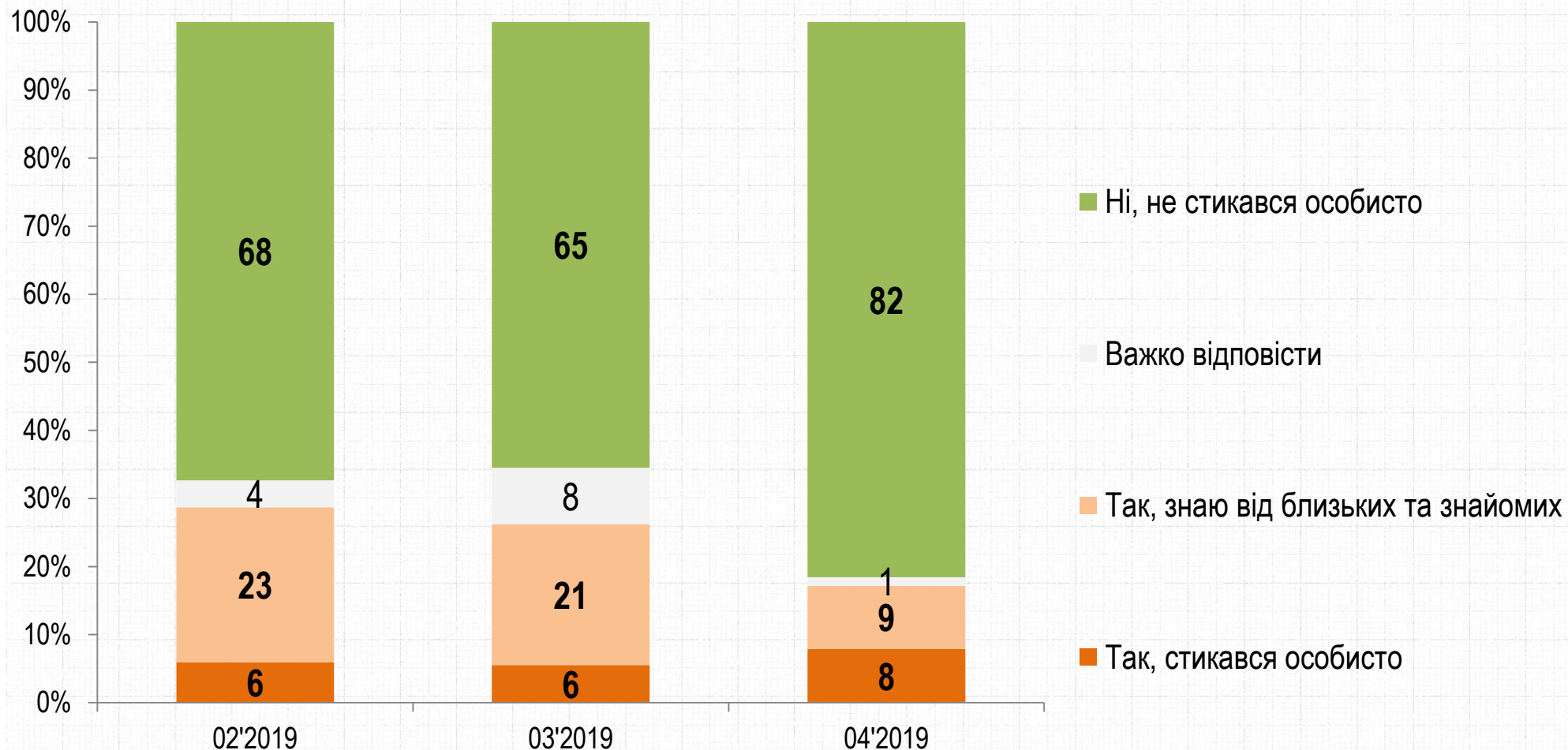


Виборці кандидатів у II турі




Підкуп виборців та фальсифікації

Чи стикалися Ви особисто з фактами підкупу під час цієї президентської виборчої кампанії?



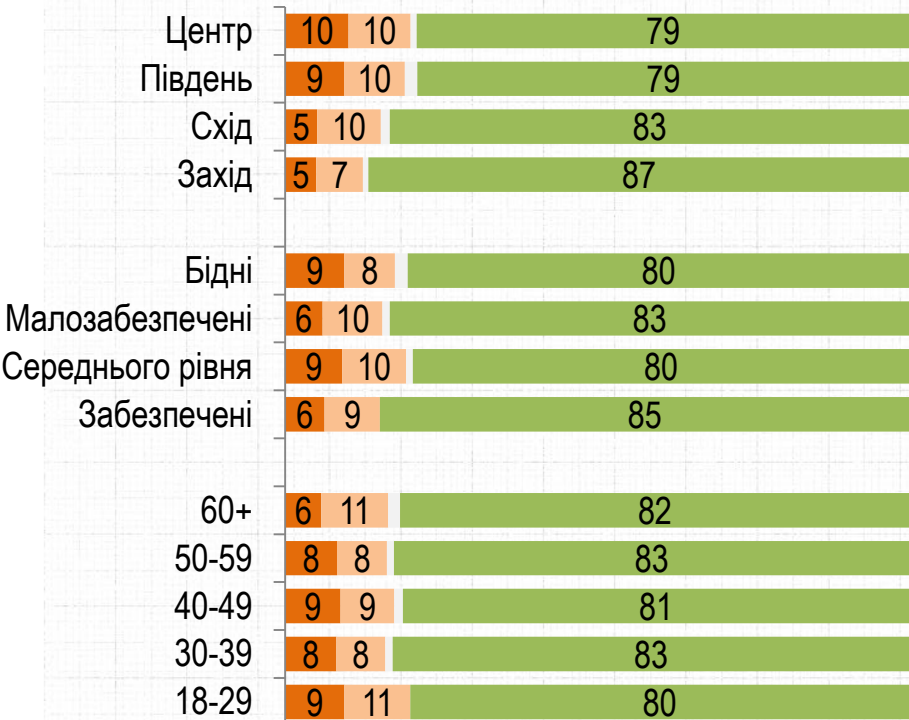
Дані за лютий та березень 2019 наведені з питання про стикання з підкупом в I-му турі виборів Президента

Чи стикалися Ви особисто з фактами підкупу під час цієї президентської виборчої кампанії?



- Так, стикався особисто
- Так, знаю від близьких та знайомих
- Важко відповісти
- Ні, не стикався особисто

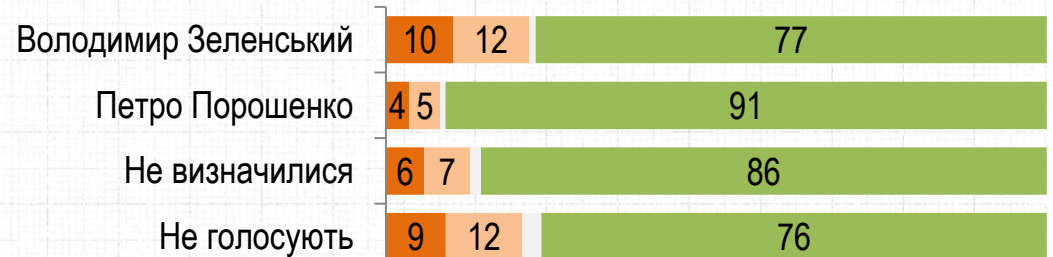
Регіони. Дохід. Вік



Виборці кандидатів у I турі

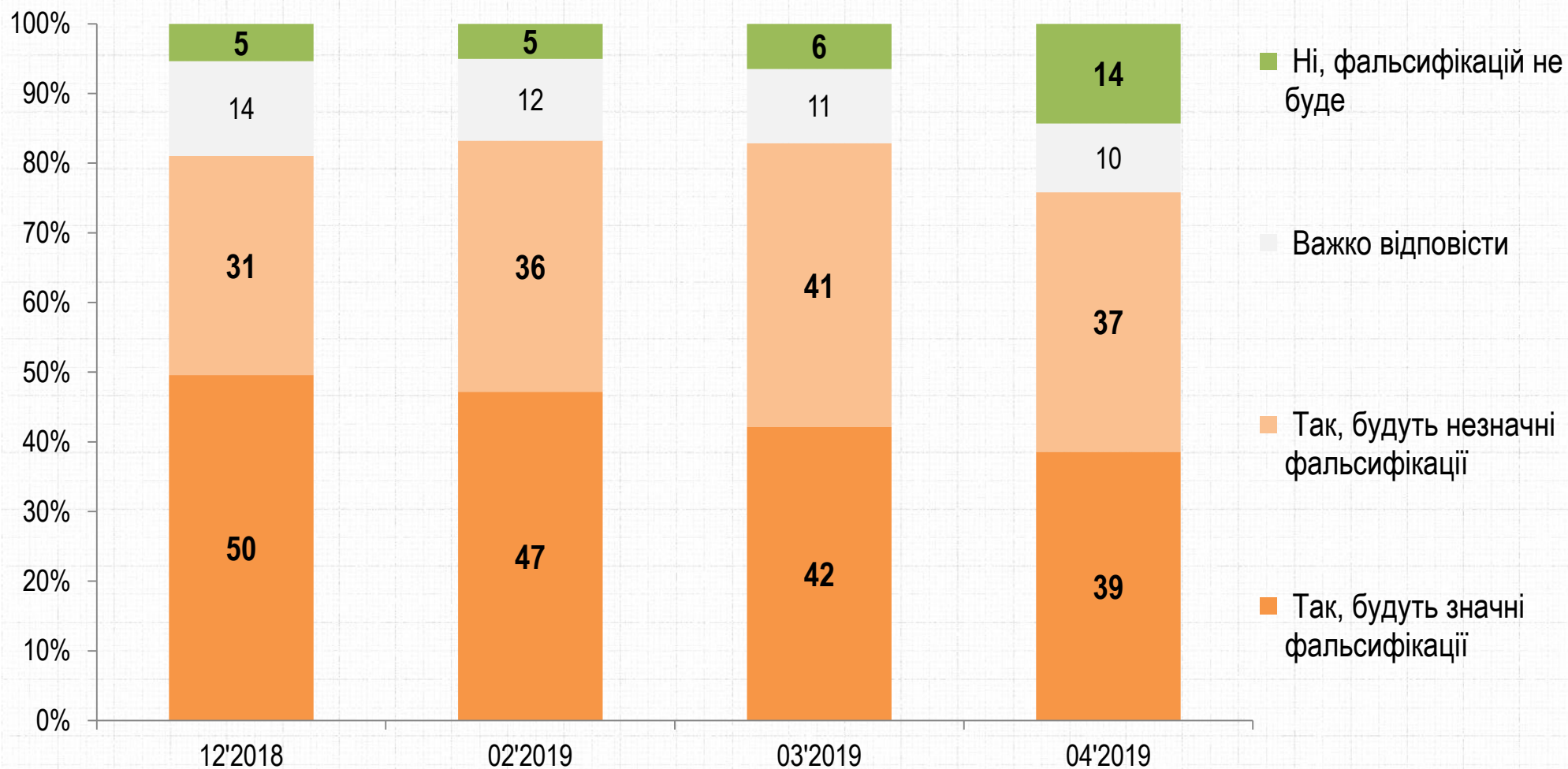


Виборці кандидатів у II турі



За Вашими очікуваннями, чи будуть фальсифікації під час другого туру виборів Президента України 21 квітня 2019 року?

РЕЙТИНГ



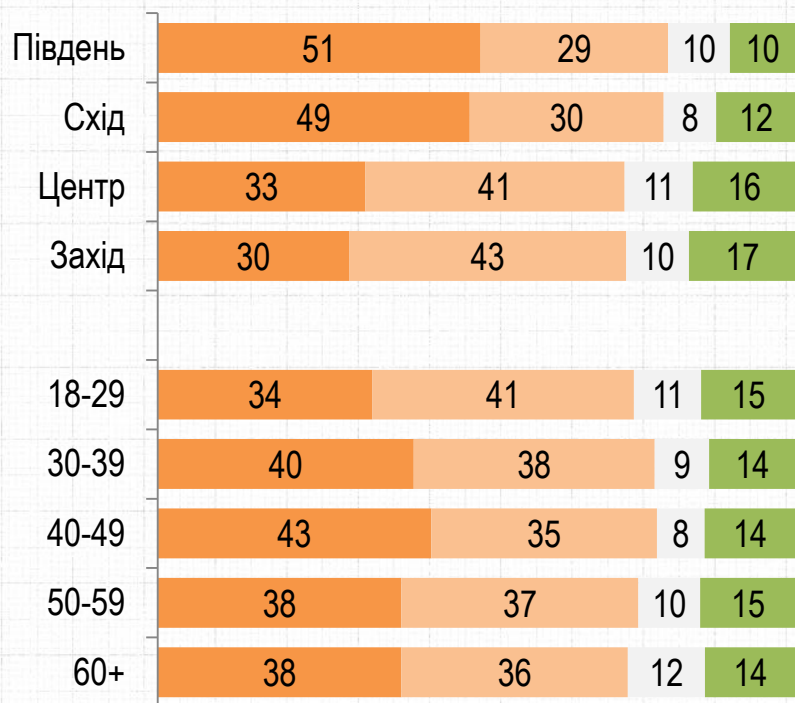
Дані за грудень 2018, лютий та березень 2019 наведені з питання про очікування фальсифікацій в I-му турі виборів Президента

За Вашими очікуваннями, чи будуть фальсифікації під час другого туру виборів Президента України 21 квітня 2019 року?

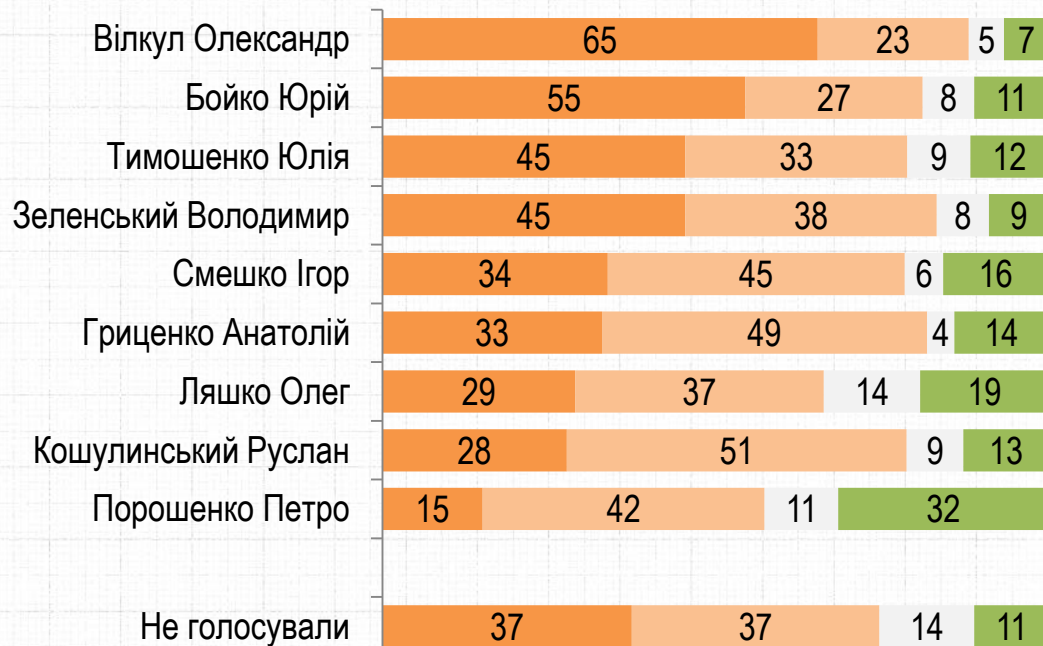
РЕЙТИНГ

- Так, будуть значні фальсифікації
- Так, будуть незначні фальсифікації
- Важко відповісти
- Ні, фальсифікацій не буде


Регіони. Вік



Виборці кандидатів у I турі



Виборці кандидатів у II турі



КОНТАКТИ

Соціологічна група «РЕЙТИНГ»

01010, м. Київ, вул. Івана Мазепи, 3, оф.3

(+380 97) 578-6868

(+380 95) 578-6868

<http://ratinggroup.ua/>

info@ratinggroup.ua

