


# GfK Opinión octubre 2017

Encuesta Nacional Urbano Rural



Lima, 27 de octubre de 2017

# Conclusiones

## Agenda ciudadana

El gobierno sigue recuperando su nivel de aprobación al igual que el Congreso, el Presidente del mismo, la Presidenta del Consejo de Ministros y casi todos los miembros del gabinete. Esto parece estar relacionado con un cambio en la relación, al menos por ahora, entre el ejecutivo y el Congreso. No por gusto la encuesta recoge que la percepción de una relación entre conflictiva y tensa disminuyó y la imagen de “cordial” pasó de 8% a 15%. A su vez, el 72% considera que la fiscalización que debe realizar el Congreso debe hacerse “con énfasis pero sin faltar el respeto”. Un claro mensaje de la expectativa ciudadana y de la agenda que le preocupa: menos conflictividad y más resultados. En todo caso, que se implemente una mejor forma de resolver los conflictos que supone el ejercicio político. Cuando se pregunta qué debería hacer el gobierno para mejorar su nivel de aprobación, la gente menciona la seguridad ciudadana, mejoras en los servicios de salud y en la calidad de la educación (agrupados en “mejorar los servicios brindados a la ciudadanía”). Otro tema relevante es que casi 60% respalda un indulto a Alberto Fujimori. Si bien entre la población en general hay opiniones divididas sobre el rol que debería mantener Keiko Fujimori si el padre es liberado, entre los que votaron por Keiko Fujimori en segunda vuelta, el respaldo lo tiene ella. Finalmente, esta encuesta se realizó, antes de la renuncia de Pablo de la Flor. El gobierno deberá tomar rápidas decisiones porque parte de su repunte ha estado vinculado a la zona norte del país, donde pasó de 15% a 23% de aprobación.

Hernán Chaparro

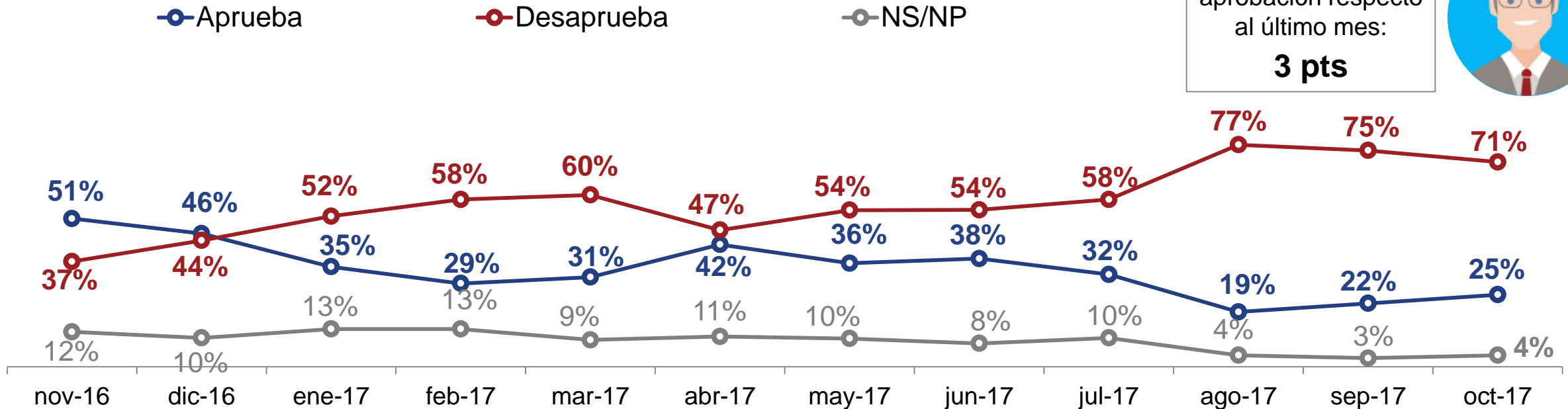
# Evaluación del ejecutivo y el Poder Judicial

# Aprobación de Pedro Pablo Kuczynski: 25% respalda su gestión\*

¿Usted aprueba o desaprueba la forma como PPK, Pedro Pablo Kuczynski, está conduciendo su gobierno?



Aumento de aprobación respecto al último mes:  
**3 pts**



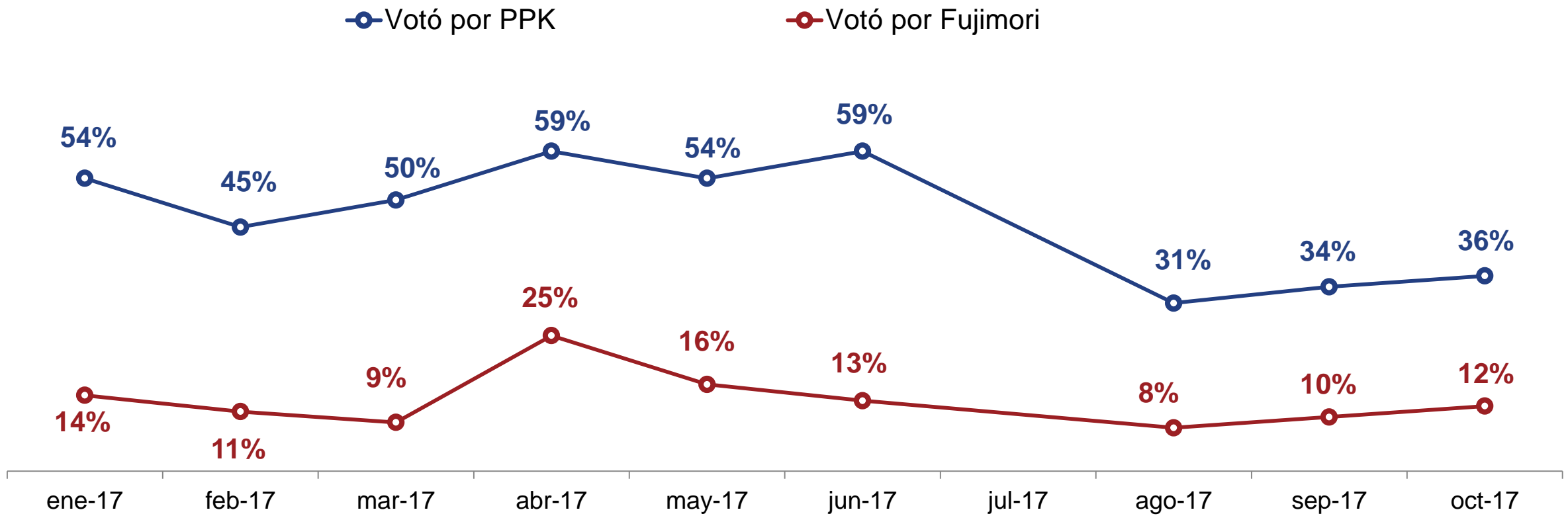
Octubre 2017	Total	Voto 2da vuelta			Internet		Principal medio de información		
		Keiko	PPK	B/V/NP	Usa Internet	No usa Internet	Canales TV nacionales	Otros medios (radio/cable/prensa)	Medios online
Aprueba	25%	12%	36%	18%	26%	24%	26%	22%	26%
Desaprueba	71%	85%	60%	77%	70%	73%	70%	74%	69%
NS/NP	4%	3%	4%	5%	4%	3%	4%	4%	5%

# Aprobación de Pedro Pablo Kuczynski según voto en segunda vuelta 2016

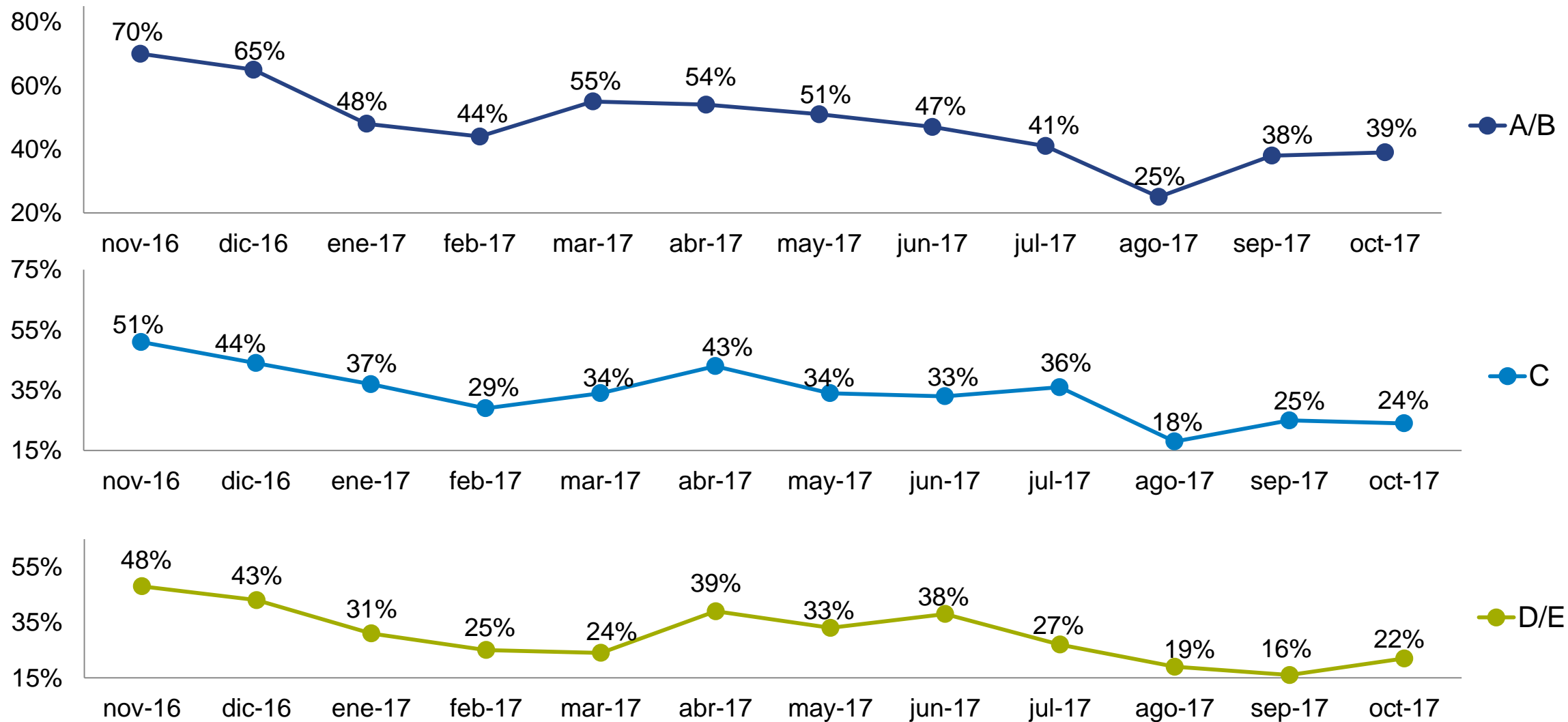
## % que aprueba la gestión de PPK



¿Usted aprueba o desaprueba la forma como PPK, Pedro Pablo Kuczynski, está conduciendo su gobierno?



# Aprobación del gobierno de PPK por nivel socioeconómico (% aprobación)



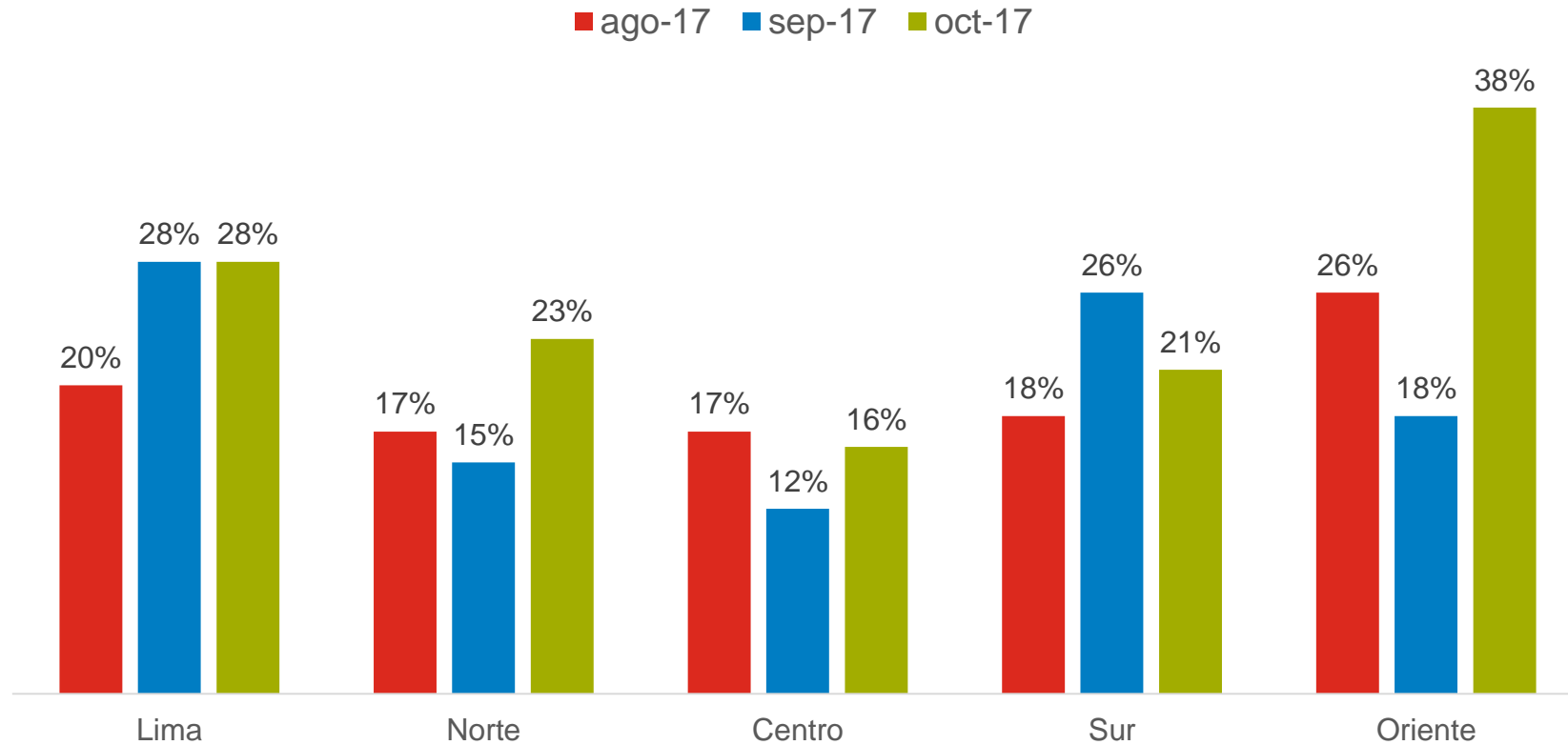


# Aprobación de Pedro Pablo Kuczynski – Por Zona Geográfica

## Hay una notable recuperación en el oriente del país

### ÚLTIMOS 3 MESES

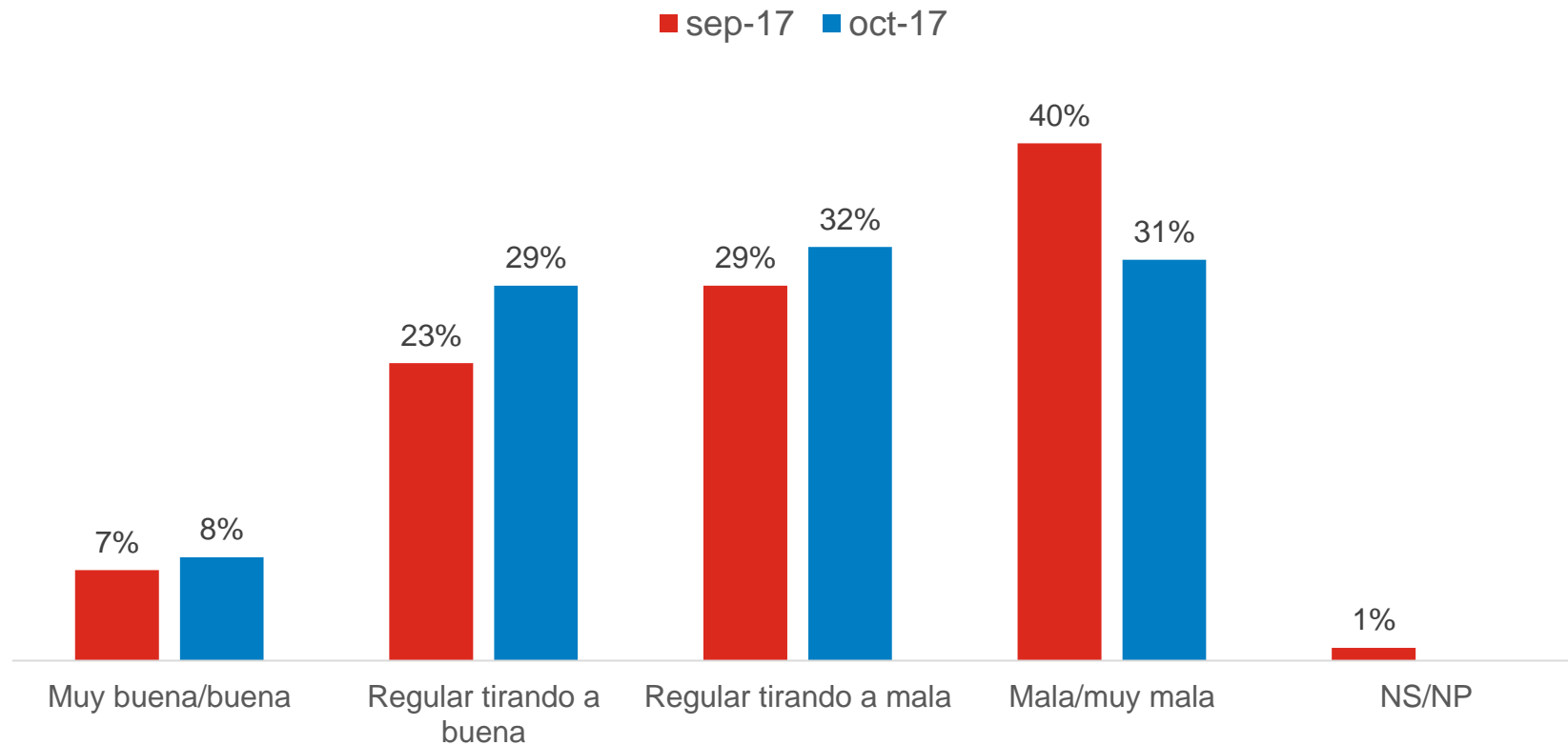
¿Usted aprueba o desaprueba la forma como PPK, Pedro Pablo Kuczynski, está conduciendo su gobierno?  
**% DE APROBACION**





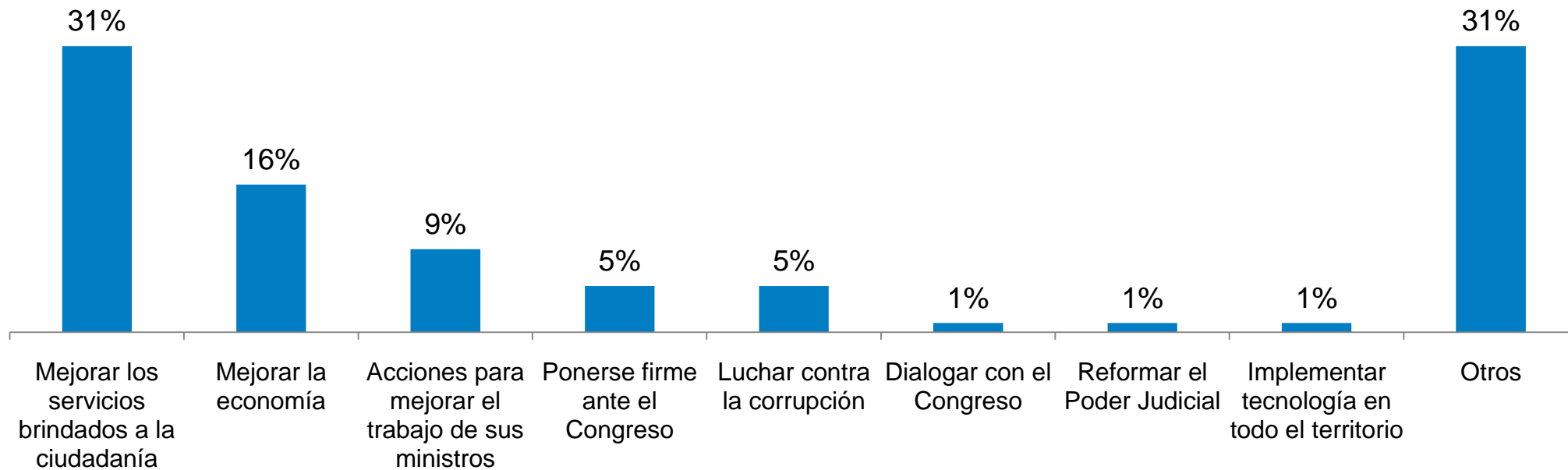
# Poco más del 60% considera que PPK viene conduciendo su gobierno de manera negativa. Se reduce el porcentaje de gente que evalúa negativamente

Ud. diría que la forma en que Pedro Pablo Kuczynski viene conduciendo su gobierno es... **(CON TARJETA)**



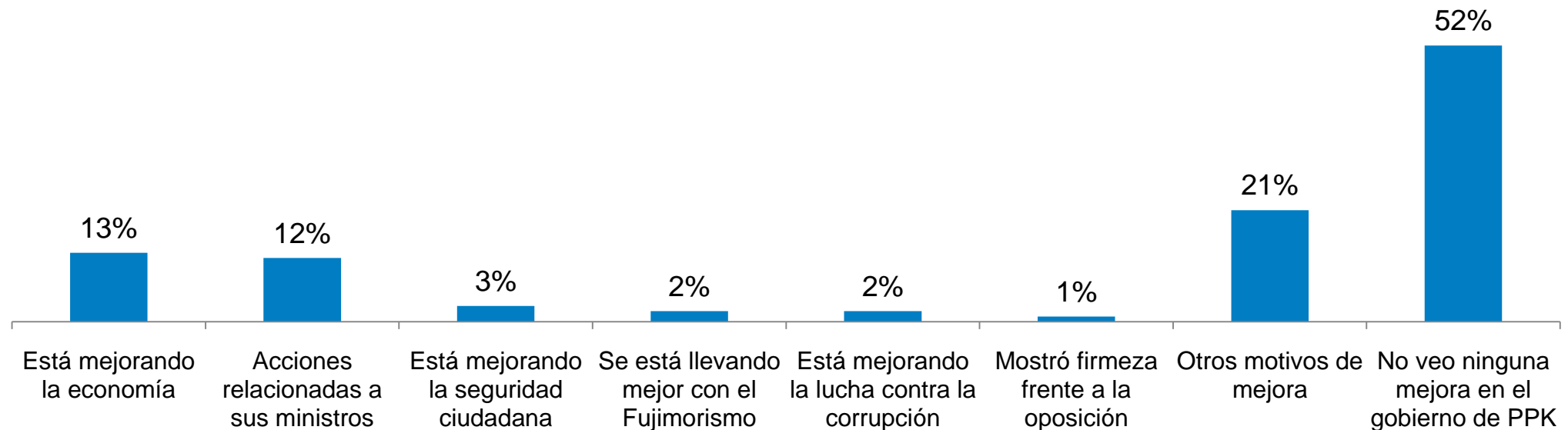
# 31% de encuestados considera que PPK debería mejorar los servicios brindados a la ciudadanía para mejorar la opinión de su gobierno.

¿Qué cosas debería hacer PPK para que la opinión que Ud. Tiene del gobierno mejore? **ESPONTÁNEA, RESPUESTA ÚNICA**



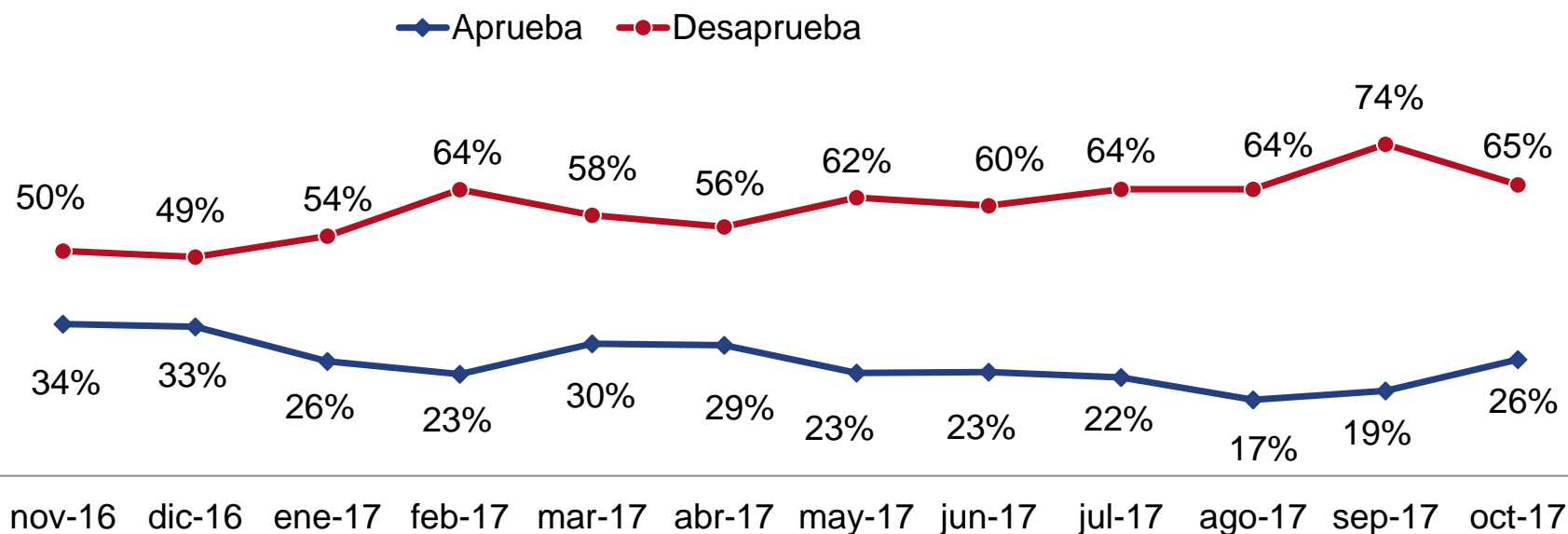
Más del 10% de encuestados considera que el gobierno de PPK viene recuperándose debido a una mejoría de la economía y a acciones relacionadas a su gabinete de ministros. Algo más de la mitad no ve mejoría

Hay personas que consideran que el gobierno de PPK está mejorando, ¿por qué motivos cree que esto pueda estar pasando? **ESPONTÁNEA, RESPUESTA MÚLTIPLE**



# Aprobación del gabinete de ministros se recupera por segundo mes consecutivo y llega al 26%

¿Usted aprueba o desaprueba cómo están desarrollando su labor los **Ministros**?



SIN INCLUIR  
NO SABE / NO PRECISA

Octubre 2017	Total	Zona		Voto 2da vuelta			Internet		Principal medio de información		
		Lima	Interior	Keiko	PPK	V/B/NP	Usa Internet	No usa Internet	Canales TV nacionales	Otros medios (radio/cable/prensa)	Medios online
Aprueba	26%	29%	25%	24%	29%	22%	29%	22%	25%	25%	32%
Desaprueba	65%	62%	66%	70%	59%	70%	64%	66%	67%	63%	61%
NS/NP	9%	9%	9%	6%	12%	8%	7%	12%	8%	12%	7%

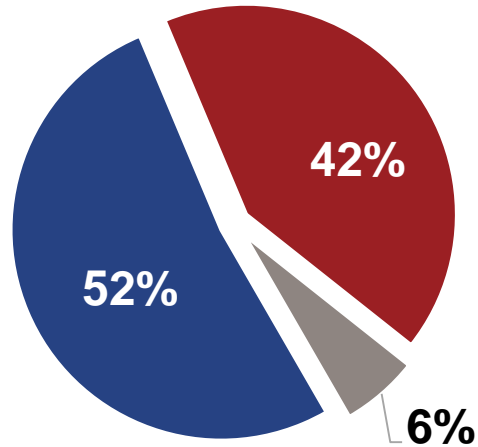
# 45% de encuestados aprueba el desempeño de Aráoz como Presidenta del Consejo de Ministros



¿Usted aprueba o desaprueba el desempeño de Mercedes Aráoz como Presidenta del Consejo de Ministros?

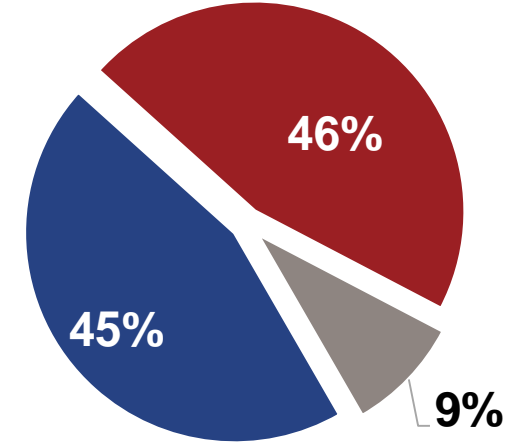
Nombramiento septiembre

■ De acuerdo ■ En desacuerdo ■ NS/NP



1er mes de gestión

■ Aprueba ■ Desaprueba ■ NS/NP

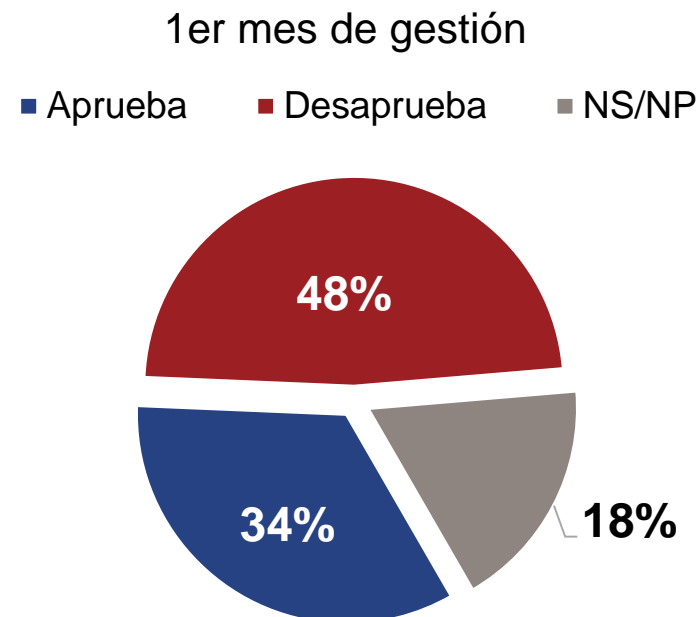
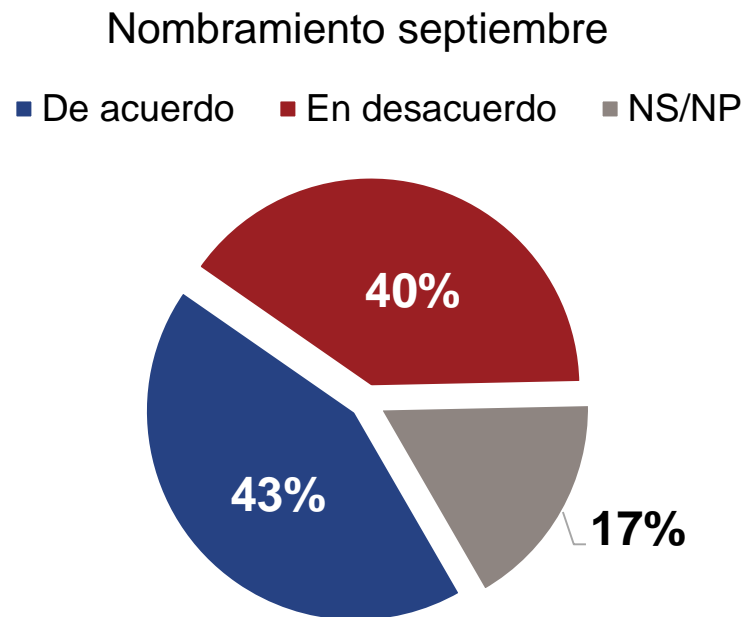


Octubre 2017	Total	Zona		NSE			Voto 2da vuelta			Principal medio de información		
		Lima	Interior	A/B	C	D/E	Keiko	PPK	V/B/NP	Canales TV nacionales	Otros medios (radio/cable/prensa)	Medios online
Aprueba	45%	56%	39%	61%	50%	38%	40%	52%	37%	45%	43%	50%
Desaprueba	46%	37%	51%	35%	42%	52%	53%	39%	53%	45%	49%	43%
NS/NP	9%	7%	10%	4%	8%	10%	7%	9%	10%	10%	8%	7%

# 34% de encuestados aprueba el desempeño de Claudia Cooper como Ministra de Economía y Finanzas



¿Usted aprueba o desaprueba el desempeño de Claudia Cooper como Ministra de Economía y Finanzas?



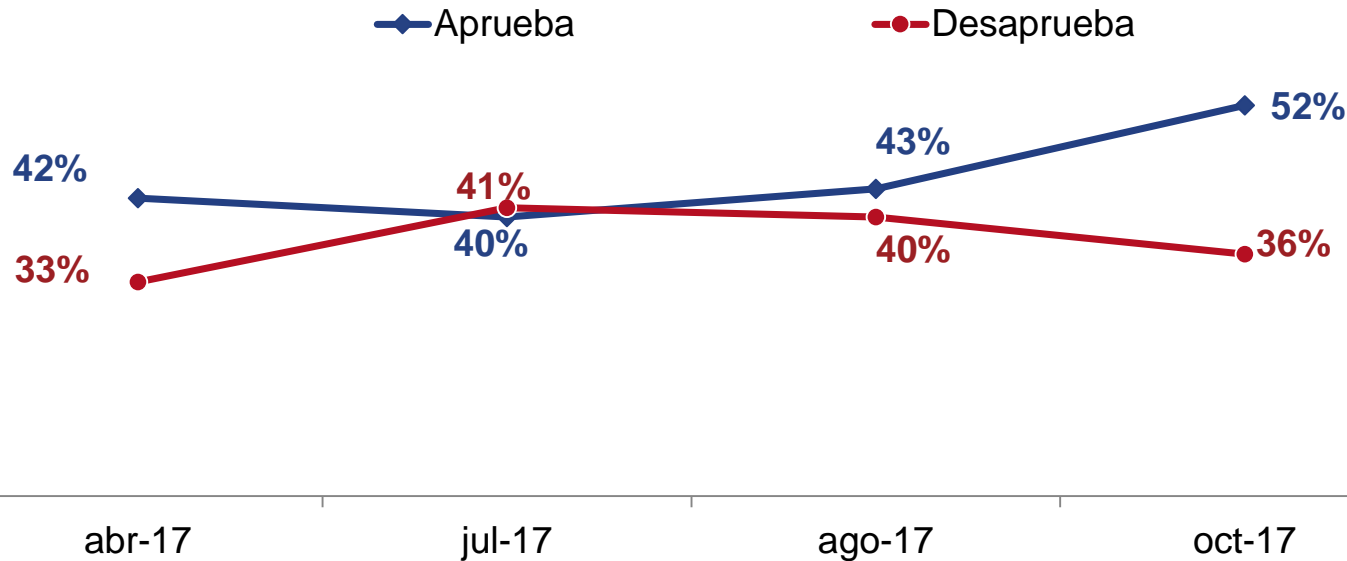
Octubre 2017	Total	Zona		NSE			Voto 2da vuelta			Principal medio de información		
		Lima	Interior	A/B	C	D/E	Keiko	PPK	V/B/NP	Canales TV nacionales	Otros medios (radio/cable/prensa)	Medios online
Aprueba	34%	44%	28%	49%	40%	27%	31%	38%	29%	32%	32%	44%
Desaprueba	48%	40%	52%	34%	45%	53%	52%	43%	54%	50%	48%	42%
NS/NP	18%	16%	20%	17%	15%	20%	17%	19%	17%	18%	20%	14%

# Aprobación del ministro de Cultura sube 9 puntos respecto a agosto

¿Aprueba o desaprueba el desempeño del ministro de Cultura, Salvador del Solar?



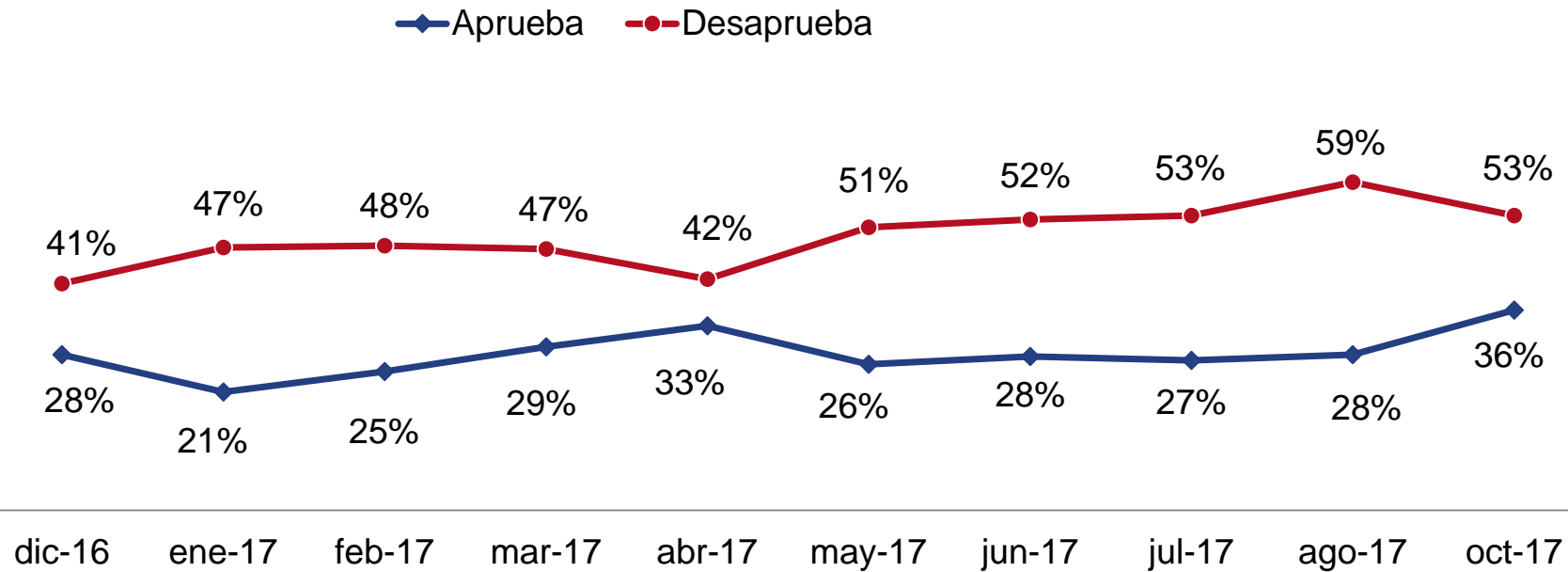
SIN INCLUIR  
NO SABE /NO PRECISA



Octubre 2017	Total	Zona		NSE			Voto 2da vuelta			Principal medio de información		
		Lima	Interior	A/B	C	D/E	Keiko	PPK	V/B/NP	Canales TV nacionales	Otros medios (radio/cable/prensa)	Medios online
Aprueba	52%	64%	45%	68%	58%	44%	50%	56%	45%	52%	47%	65%
Desaprueba	36%	29%	39%	26%	33%	40%	38%	30%	46%	36%	38%	30%
NS/NP	12%	7%	16%	6%	9%	16%	12%	14%	9%	12%	15%	5%

# Aprobación del ministro del Interior se recupera y alcanza 36%

¿Aprueba o desaprueba el desempeño del ministro del Interior, Carlos Basombrío?



SIN INCLUIR  
NO SABE /NO PRECISA

Octubre 2017	Total	Zona		NSE			Voto 2da vuelta			Principal medio de información		
		Lima	Interior	A/B	C	D/E	Keiko	PPK	V/B/NP	Canales TV nacionales	Otros medios (radio/cable/prensa)	Medios online
Aprueba	36%	41%	34%	45%	40%	33%	36%	39%	31%	36%	36%	39%
Desaprueba	53%	53%	53%	49%	56%	53%	55%	49%	59%	53%	53%	55%
NS/NP	11%	6%	13%	6%	4%	14%	9%	12%	10%	11%	11%	6%

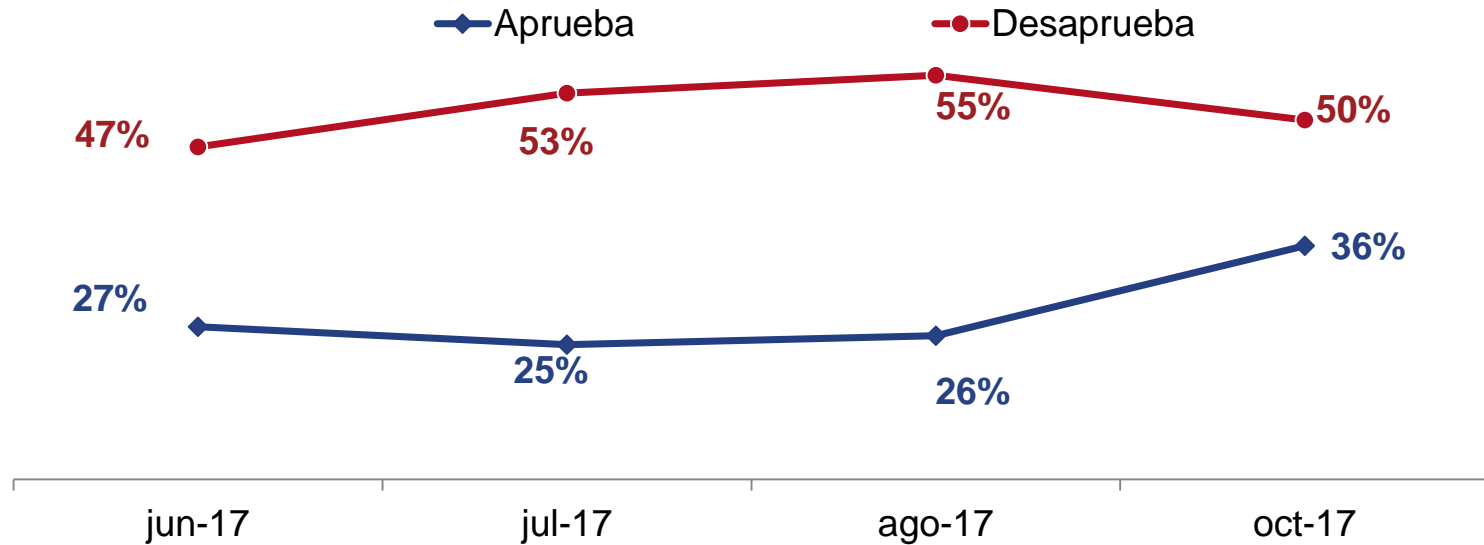


# Aprobación del ministro de Transportes y Comunicaciones mantiene tendencia positiva y se ubica en 36%

¿Aprueba o desaprueba el desempeño del ministro de Transportes y Comunicaciones, Bruno Giuffra?



SIN INCLUIR  
NO SABE /NO PRECISA



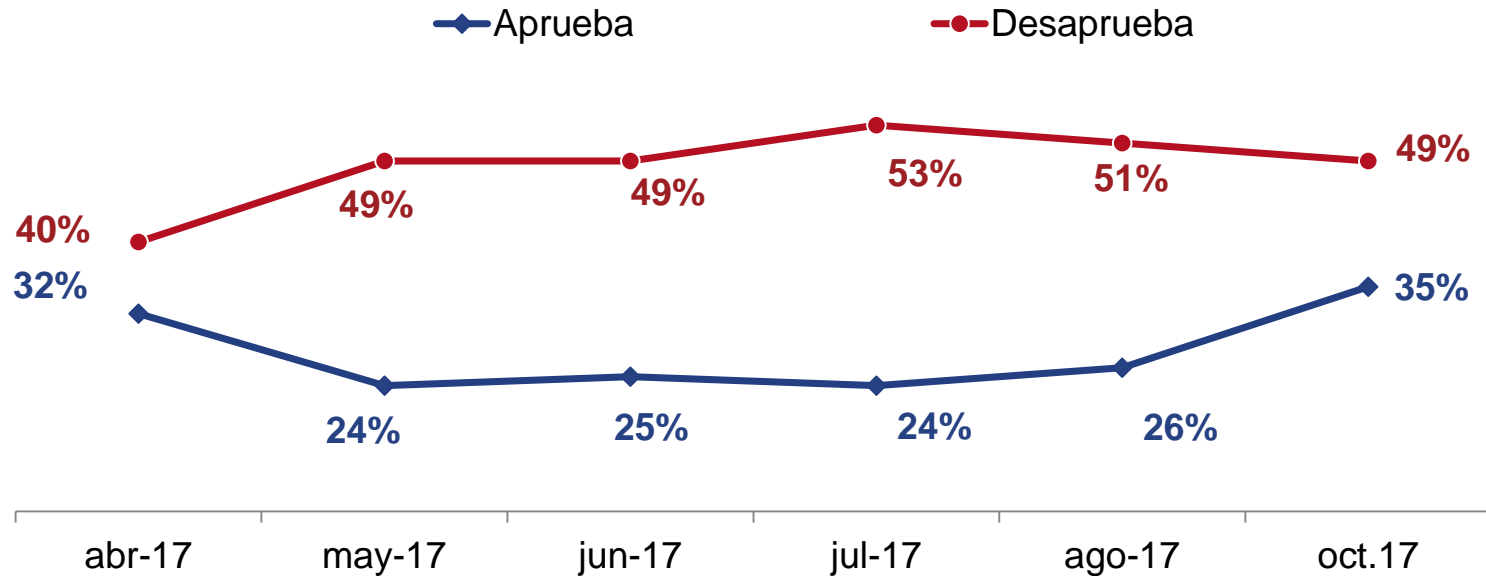
Octubre 2017	Total	Zona		NSE			Voto 2da vuelta			Principal medio de información		
		Lima	Interior	A/B	C	D/E	Keiko	PPK	V/B/NP	Canales TV nacionales	Otros medios (radio/cable/prensa)	Medios online
Aprueba	36%	40%	33%	46%	39%	31%	36%	37%	31%	36%	33%	41%
Desaprueba	50%	51%	50%	46%	49%	52%	51%	47%	57%	51%	52%	47%
NS/NP	14%	9%	17%	8%	12%	17%	13%	16%	12%	13%	15%	12%

# Aprobación del desempeño del ministro Defensa aumenta 9 puntos

¿Aprueba o desaprueba el desempeño del ministro de Defensa, Jorge Nieto?



SIN INCLUIR  
NO SABE /NO PRECISA



Octubre 2017	Total	Zona		NSE			Voto 2da vuelta			Principal medio de información		
		Lima	Interior	A/B	C	D/E	Keiko	PPK	V/B/NP	Canales TV nacionales	Otros medios (radio/cable/prensa)	Medios online
Aprueba	35%	41%	32%	44%	41%	30%	34%	39%	29%	34%	34%	44%
Desaprueba	49%	48%	49%	47%	47%	50%	52%	43%	56%	50%	48%	45%
NS/NP	16%	11%	19%	9%	12%	20%	14%	18%	15%	16%	18%	11%

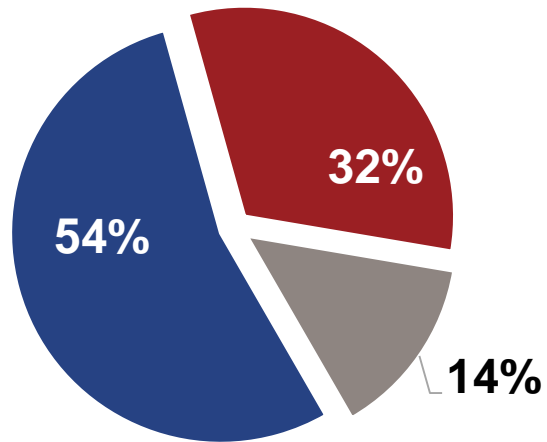
# 24% de encuestados aprueba el desempeño de Enrique Mendoza como Ministro de Justicia



¿Usted aprueba o desaprueba el desempeño de Enrique Mendoza como Ministro de Justicia?

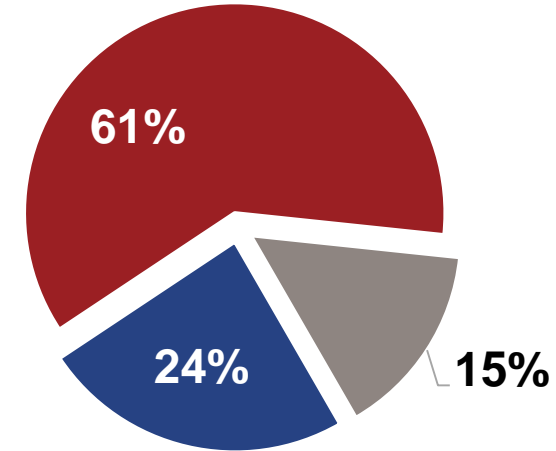
Nombramiento septiembre

■ De acuerdo ■ En desacuerdo ■ NS/NP



1er mes de gestión

■ Aprueba ■ Desaprueba ■ NS/NP



Octubre 2017	Total	Zona		NSE			Voto 2da vuelta			Principal medio de información		
		Lima	Interior	A/B	C	D/E	Keiko	PPK	V/B/NP	Canales TV nacionales	Otros medios (radio/cable/prensa)	Medios online
Aprueba	24%	27%	23%	25%	27%	23%	24%	27%	20%	25%	23%	26%
Desaprueba	61%	62%	60%	64%	62%	60%	64%	58%	64%	61%	61%	63%
NS/NP	15%	11%	17%	11%	11%	17%	12%	15%	16%	14%	16%	11%

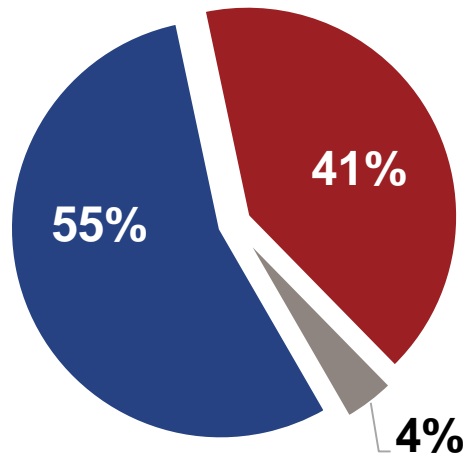
# 41% de encuestados aprueba el desempeño de Carlos Bruce como Ministro de Vivienda



¿Usted aprueba o desaprueba el desempeño de Carlos Bruce como Ministro de Vivienda?

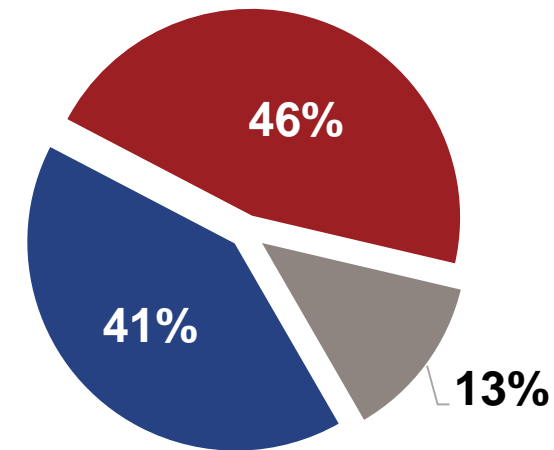
Nombramiento septiembre

■ De acuerdo ■ En desacuerdo ■ NS/NP



1er mes de gestión

■ Aprueba ■ Desaprueba ■ NS/NP



Octubre 2017	Total	Zona		NSE			Voto 2da vuelta			Principal medio de información		
		Lima	Interior	A/B	C	D/E	Keiko	PPK	V/B/NP	Canales TV nacionales	Otros medios (radio/cable/prensa)	Medios online
Aprueba	41%	50%	36%	57%	46%	35%	35%	47%	35%	42%	37%	49%
Desaprueba	46%	41%	49%	37%	43%	50%	51%	40%	53%	44%	50%	42%
NS/NP	13%	9%	15%	6%	11%	15%	14%	13%	12%	14%	13%	9%

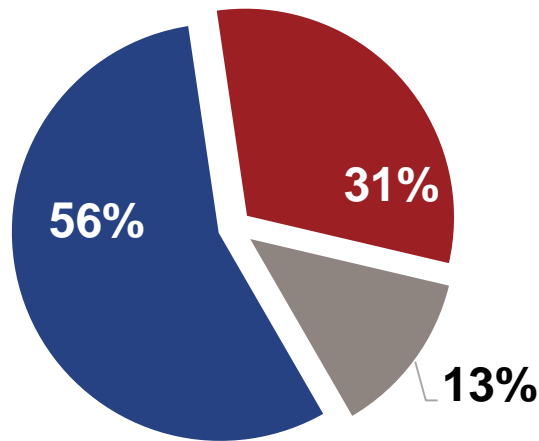
# 29% de encuestados aprueba el desempeño de Fernando D'Alessio como Ministro de Salud



¿Usted aprueba o desaprueba el desempeño de Fernando D'Alessio como Ministro de Salud?

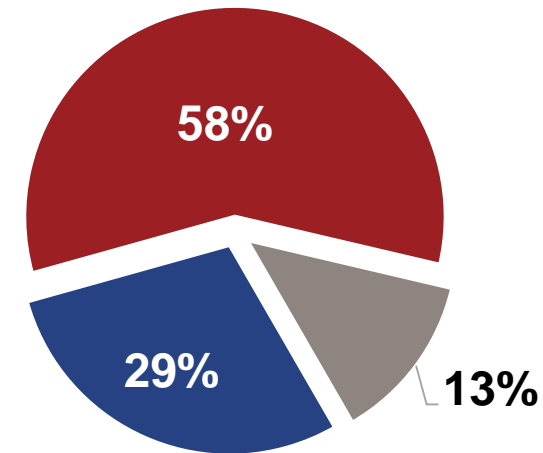
Nombramiento septiembre

■ De acuerdo ■ En desacuerdo ■ NS/NP



1er mes de gestión

■ Aprueba ■ Desaprueba ■ NS/NP

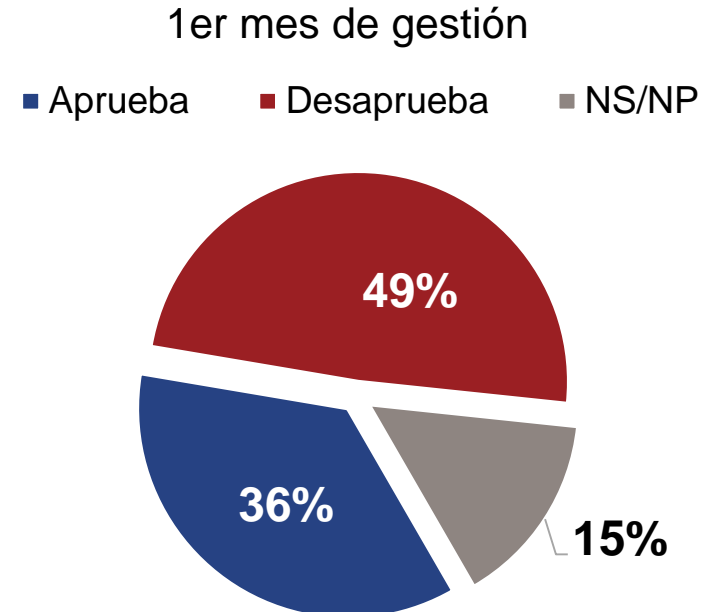
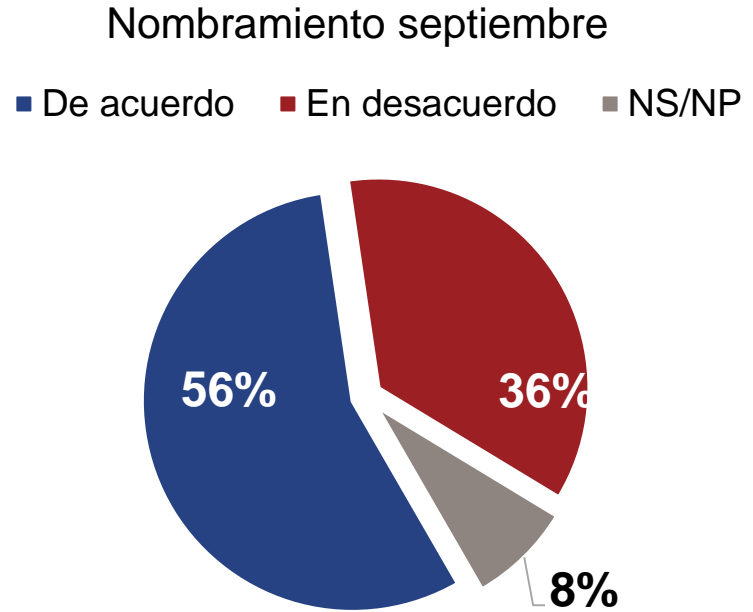


Octubre 2017	Total	Zona		NSE			Voto 2da vuelta			Principal medio de información		
		Lima	Interior	A/B	C	D/E	Keiko	PPK	V/B/NP	Canales TV nacionales	Otros medios (radio/cable/prensa)	Medios online
Aprueba	29%	29%	28%	33%	29%	27%	27%	30%	28%	29%	28%	31%
Desaprueba	58%	58%	58%	55%	60%	57%	61%	54%	61%	58%	57%	60%
NS/NP	13%	13%	14%	12%	11%	16%	12%	16%	11%	13%	15%	9%

# 36% de encuestados aprueba el desempeño de Idel Vexler como Ministro de Educación



¿Usted aprueba o desaprueba el desempeño de Idel Vexler como Ministro de Educación?

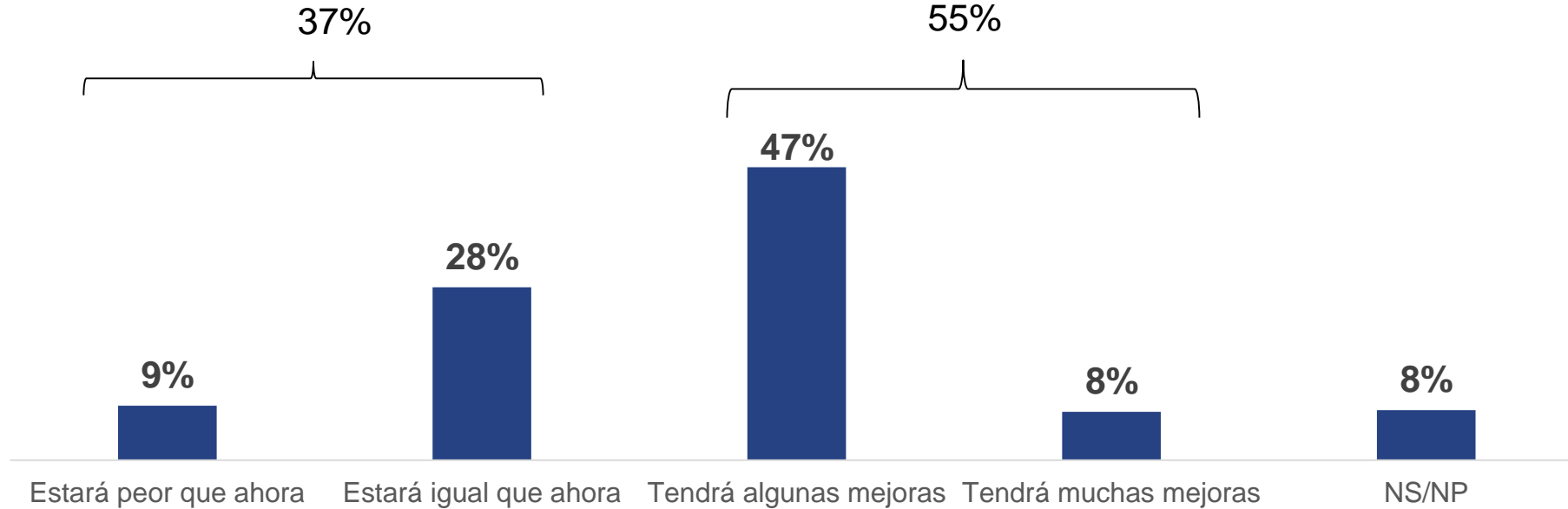


Octubre 2017	Total	Zona		NSE			Voto 2da vuelta			Principal medio de información		
		Lima	Interior	A/B	C	D/E	Keiko	PPK	V/B/NP	Canales TV nacionales	Otros medios (radio/cable/prensa)	Medios online
Aprueba	36%	38%	35%	44%	38%	33%	33%	38%	34%	35%	36%	37%
Desaprueba	49%	48%	50%	44%	48%	51%	53%	46%	52%	50%	50%	47%
NS/NP	15%	14%	15%	12%	14%	16%	14%	16%	14%	15%	14%	16%

# 55% de encuestados cree que, con el nuevo gabinete, el país tendrá mejoras



Pensando en los próximos 6 meses, Ud. Cree que con el gabinete liderado por Mercedes Aráoz el país... **(CON TARJETA)**

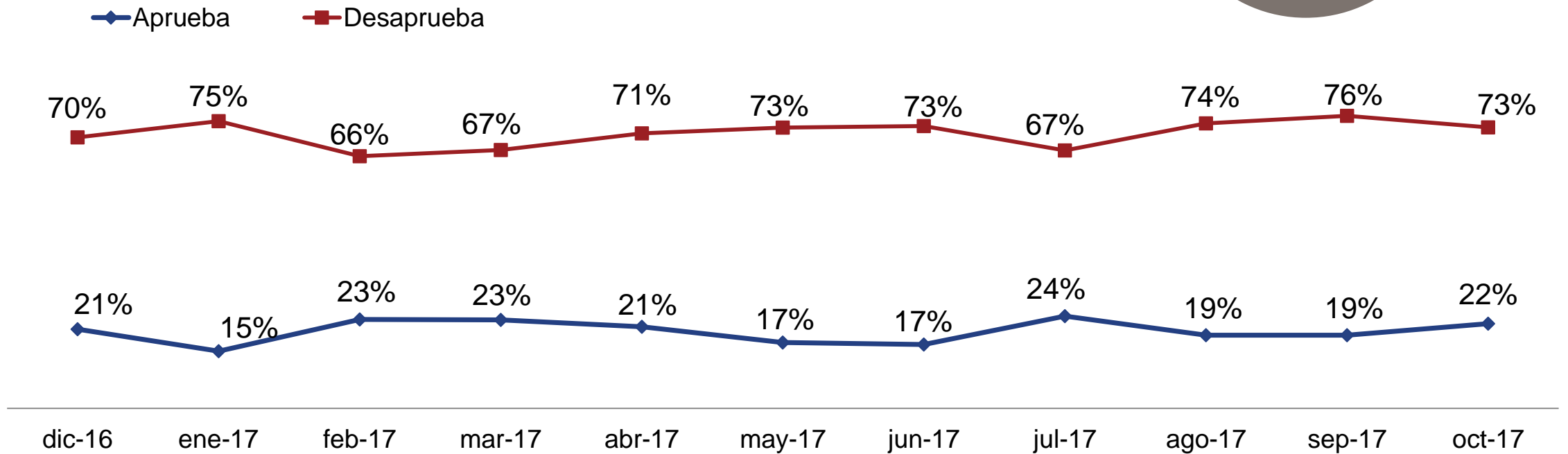


Octubre 2017	Total	Zona					NSE			Voto 2da vuelta			Edad		
		Lima	Norte	Centro	Sur	Oriente	A/B	C	D/E	Keiko	PPK	B/V/NP	18 – 24	25 – 39	40 a más
Estará peor que ahora	9%	7%	10%	10%	10%	9%	6%	6%	11%	12%	6%	10%	6%	6%	13%
Estará igual que ahora	28%	24%	29%	26%	36%	23%	22%	31%	27%	30%	25%	30%	28%	28%	27%
Tendrá algunas mejoras	47%	51%	46%	45%	39%	49%	53%	50%	44%	41%	51%	45%	53%	49%	43%
Tendrá muchas mejoras	8%	10%	6%	5%	7%	9%	11%	8%	7%	7%	10%	5%	7%	8%	8%
NS/NP	8%	8%	9%	14%	8%	10%	8%	5%	11%	10%	8%	10%	6%	9%	9%

# Aprobación del Poder Judicial



¿Usted aprueba o desaprueba cómo está desarrollando su labor el **Poder Judicial**?



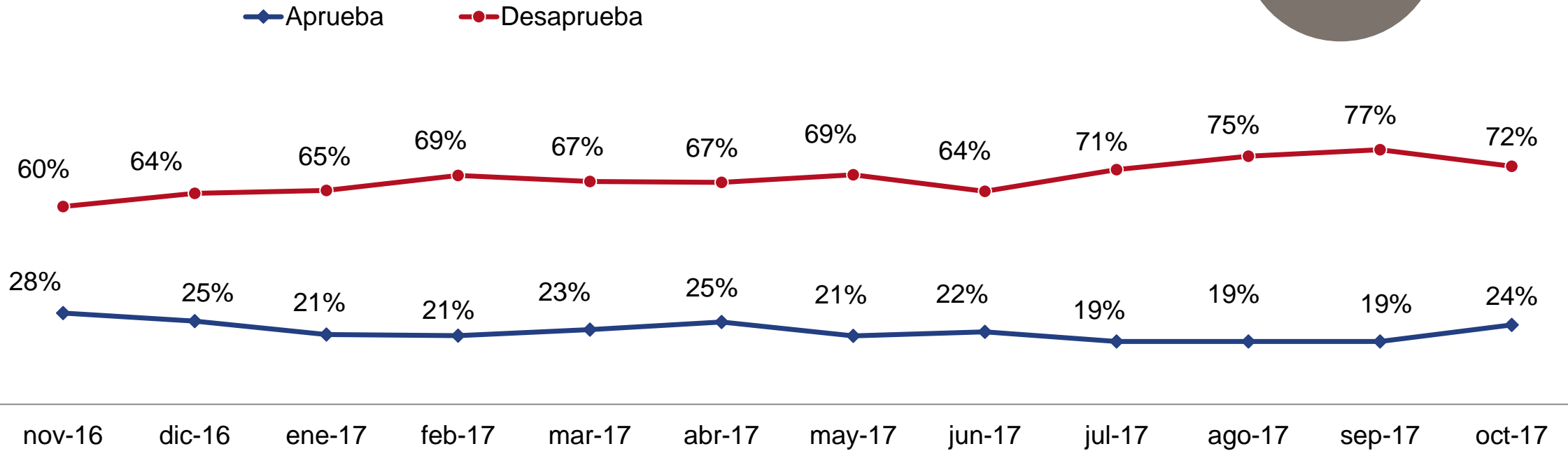
SIN INCLUIR  
NO SABE / NO PRECISA



# El Congreso y su relación con el Ejecutivo

# Aprobación del Congreso

¿Usted aprueba o desaprueba cómo está desarrollando su labor el **Congreso**?

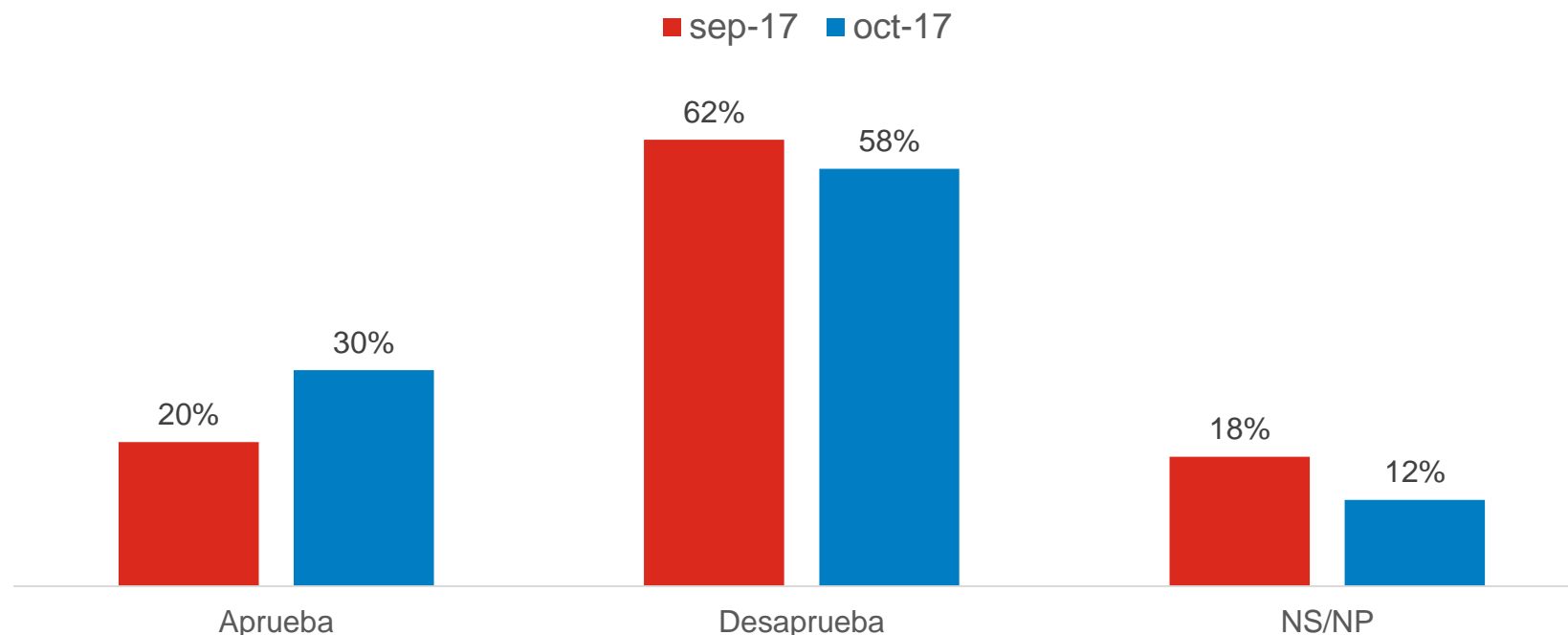


Octubre 2017	Total	Nivel Socioeconómico			Voto en 2da vuelta			Edad		
		NSE A/B	NSE C	NSE D/E	Keiko	PPK	NS/NP	18 – 24	25 – 39	40 a más
Aprueba	24%	16%	22%	<b>27%</b>	<b>34%</b>	18%	25%	<b>31%</b>	23%	22%
Desaprueba	72%	83%	76%	67%	62%	78%	71%	67%	73%	72%
NS/NP	4%	1%	2%	6%	4%	4%	5%	2%	4%	6%

# Aumenta la aprobación del Presidente del Congreso



¿Usted aprueba o desaprueba el desempeño del Presidente del Congreso, Luis Galarreta?



Octubre 2017	Total	Zona geográfica					Nivel Socioeconómico			Edad		
		Lima	Norte	Centro	Sur	Oriente	NSE A/B	NSE C	NSE D/E	18-24	25 – 39	40 a más
Aprueba	30%	30%	28%	31%	28%	33%	24%	31%	31%	33%	27%	30%
Desaprueba	58%	61%	59%	57%	59%	47%	69%	60%	55%	54%	63%	56%
NS/NP	12%	9%	13%	12%	13%	20%	7%	9%	14%	13%	10%	14%

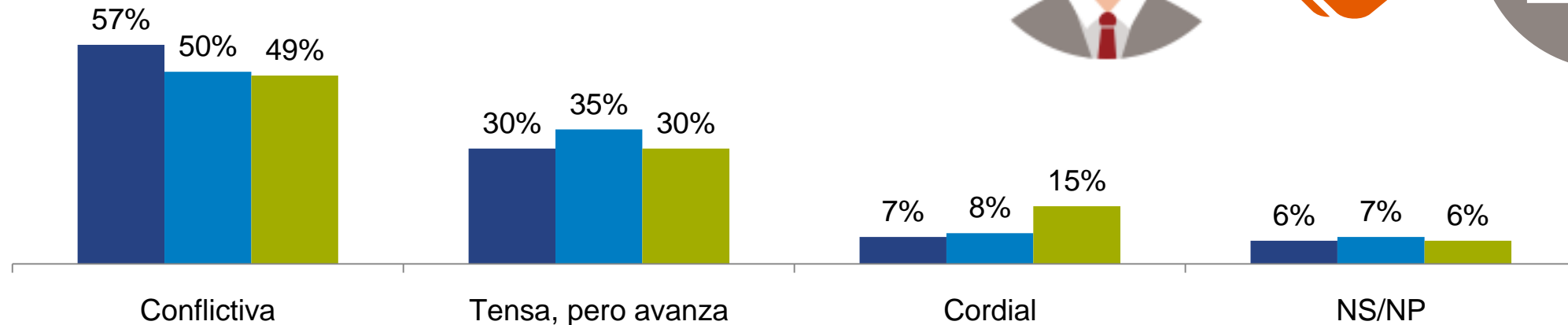
# Relación entre el Congreso y el Ejecutivo

## 15% de encuestados señala que la relación es cordial.

¿Ud. cree que la relación del Congreso con el Ejecutivo es...?



■ ago-17 ■ sep-17 ■ oct-17

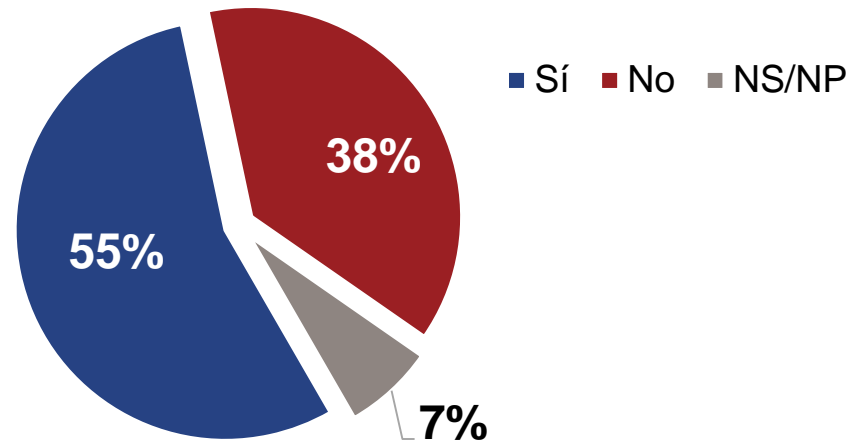


Octubre 2017	Total	Voto en 2da vuelta			Nivel Socioeconómico			Zona geográfica				
		Keiko	PPK	B/V/NP	NSE A/B	NSE C	NSE D/E	Lima	Norte	Centro	Sur	Oriente
Conflictiva	49%	43%	52%	51%	55%	52%	46%	52%	44%	63%	53%	35%
Tensa, pero avanza	30%	34%	28%	27%	34%	32%	27%	31%	27%	21%	29%	40%
Cordial	15%	16%	14%	13%	8%	12%	18%	12%	22%	11%	11%	15%
NS/NP	6%	7%	6%	9%	3%	4%	9%	5%	8%	5%	7%	11%

# 55% cree que, aún después del cambio de ministros, el Congreso actúa de manera obstruccionista



Luego del cambio de ministros, ¿Cree que en estos momentos el Congreso está actuando de manera obstruccionista con el gobierno o no?

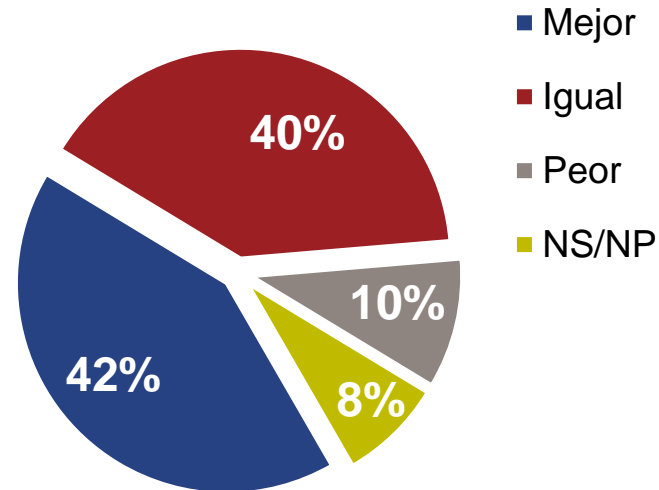


Octubre 2017	Total	Votó por			Nivel Socioeconómico			Zona geográfica				
		Keiko	PPK	B/V/NP	NSE A/B	NSE C	NSE D/E	Lima	Norte	Centro	Sur	Oriente
Sí	55%	51%	57%	55%	52%	56%	55%	52%	50%	73%	58%	55%
No	38%	42%	34%	39%	39%	40%	36%	42%	40%	22%	37%	34%
NS/NP	7%	7%	9%	6%	9%	4%	9%	6%	10%	5%	5%	11%

Medios de información: canales nacionales, medios tradicionales (TV cable, radio, periódicos, revistas), medios online (web, redes sociales, apps).

# 42% cree que con Aráoz en la PCM, la relación con el Fujimorismo será mejor que cuando estaba Zavala

Ahora que Mercedes Aráoz es la Presidenta del Consejo de Ministros, ¿Ud. Cree que se llevará mejor, igual o peor con el Fujimorismo que Fernando Zavala?

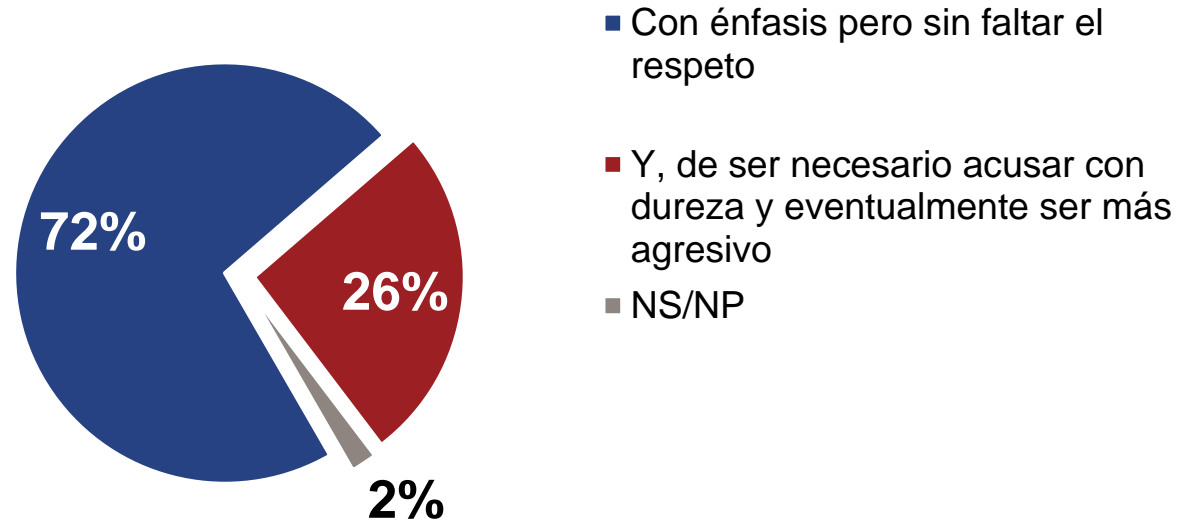


Octubre 2017	Total	Zona		Voto Presidencial			Medios para informarse		
		Lima	Interior	Keiko	PPK	V/B/NP	Canales TV nacionales	Otros medios (radio/cable/prensa)	Medios online
Mejor	42%	52%	37%	42%	45%	35%	39%	45%	45%
Igual	40%	33%	44%	38%	40%	44%	41%	41%	38%
Peor	10%	10%	9%	12%	6%	13%	11%	8%	11%
NS/NP	8%	5%	10%	8%	9%	8%	9%	6%	6%

Medios de información: canales nacionales, medios tradicionales (TV cable, radio, periódicos, revistas), medios online (web, redes sociales, apps).

# 73% cree que los congresistas deben fiscalizar sin faltar el respeto

Con cuál de estas dos frases está mas de acuerdo con relación al rol fiscalizador del Congreso: **Cuando un congresista fiscaliza, debe explicar su punto de vista... (CON TARJETA)**



Octubre 2017	Total	Zona		Voto Presidencial			Medios para informarse		
		Lima	Interior	Keiko	PPK	V/B/NP	Canales TV nacionales	Otros medios (radio/cable/prensa)	Medios online
Sin faltar el respeto	72%	79%	68%	68%	74%	71%	75%	65%	80%
Acusar con dureza	26%	21%	29%	32%	22%	27%	23%	32%	20%
NS/NP	2%	-	3%	-	4%	2%	2%	3%	-

Medios de información: canales nacionales, medios tradicionales (TV cable, radio, periódicos, revistas), medios online (web, redes sociales, apps).

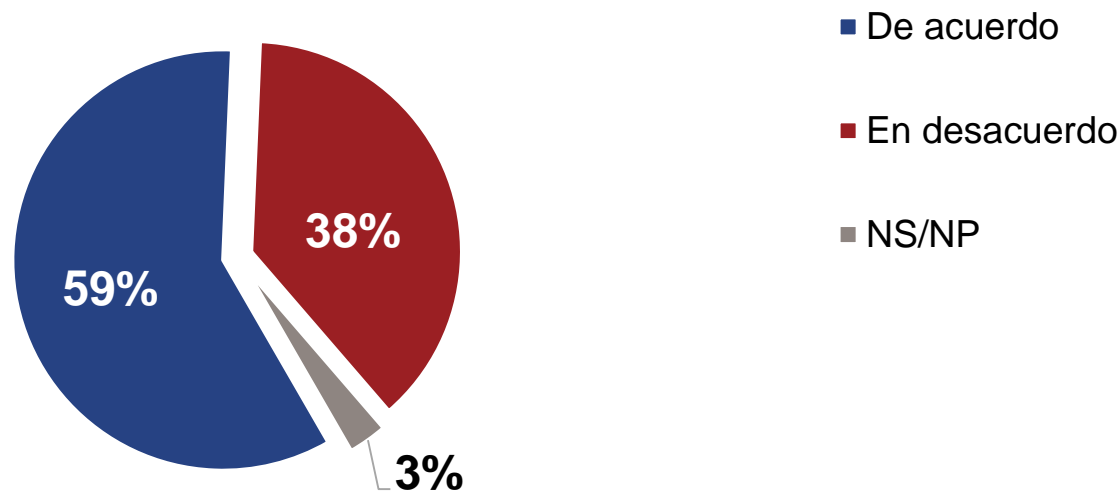
# Fujimorismo



# 59% está de acuerdo con que se le dé indulto humanitario a Alberto Fujimori La cifra se eleva a 85% entre quienes votaron por K.Fujimori.



¿Está de acuerdo o en desacuerdo con que se le dé un indulto humanitario a Alberto Fujimori y salga de la cárcel?



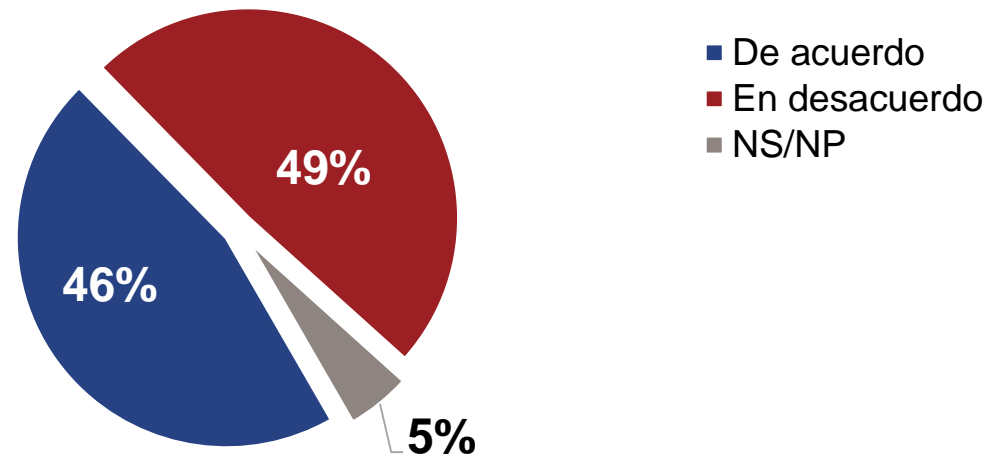
Octubre 2017	Total	Zona		Voto Presidencial			Medios para informarse		
		Lima	Interior	Keiko	PPK	V/B/NP	Canales TV nacionales	Otros medios (radio/cable/prensa)	Medios online
De acuerdo	59%	56%	60%	<b>85%</b>	45%	54%	62%	60%	50%
En desacuerdo	38%	41%	37%	14%	52%	42%	35%	38%	49%
NS/NP	3%	3%	3%	1%	3%	4%	3%	2%	1%

Medios de información: canales nacionales, medios tradicionales (TV cable, radio, periódicos, revistas), medios online (web, redes sociales, apps).

49% estaría en desacuerdo con que Keiko Fujimori mantenga el rol de lideresa en caso de que Alberto Fujimori salga por indulto.

68% de los que votaron por K.Fujimori sí estarían de acuerdo.

Si Alberto Fujimori sale de la cárcel por indulto, ¿Usted estaría de acuerdo o en desacuerdo con que Keiko Fujimori mantenga el rol de lideresa y Alberto Fujimori esté presente pero sin dirigir el partido?



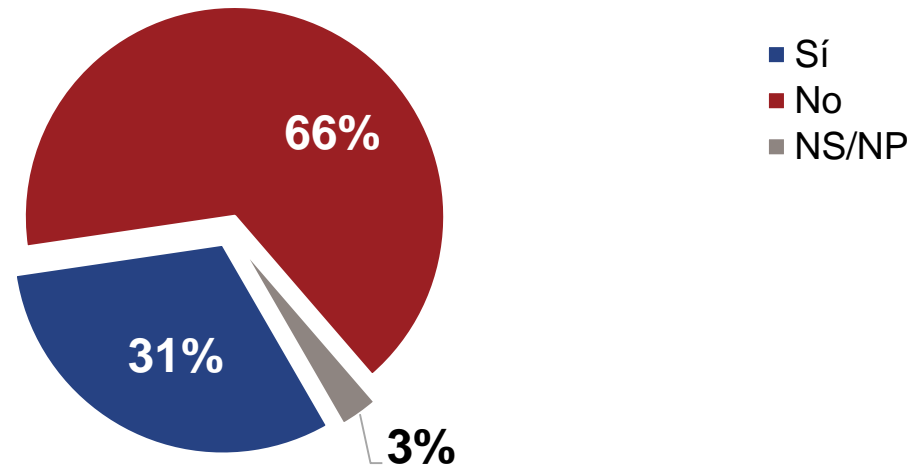
Octubre 2017	Total	Zona		Voto Presidencial			Medios para informarse		
		Lima	Interior	Keiko	PPK	V/B/NP	Canales TV nacionales	Otros medios (radio/cable/prensa)	Medios online
De acuerdo	46%	44%	46%	68%	35%	38%	47%	45%	39%
En desacuerdo	49%	51%	48%	30%	58%	56%	48%	49%	55%
NS/NP	5%	5%	6%	2%	7%	6%	5%	6%	6%

Medios de información: canales nacionales, medios tradicionales (TV cable, radio, periódicos, revistas), medios online (web, redes sociales, apps).

# 66% cree que Alberto Fujimori no volvería a participar en política si saliera de prisión por indulto



Si Alberto Fujimori sale de la cárcel por indulto, ¿Usted cree que volvería a participar en política o no?



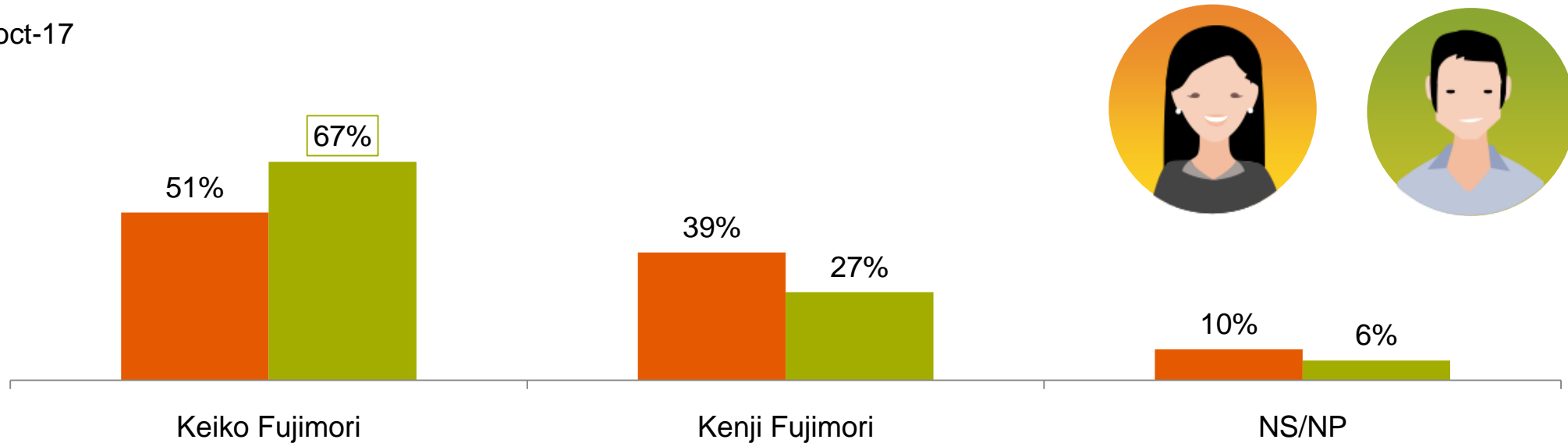
Octubre 2017	Total	Zona		Voto Presidencial			Medios para informarse		
		Lima	Interior	Keiko	PPK	V/B/NP	Canales TV nacionales	Otros medios (radio/cable/prensa)	Medios online
Sí	31%	37%	28%	24%	34%	34%	29%	31%	38%
No	66%	62%	69%	74%	64%	61%	67%	67%	61%
NS/NP	3%	1%	3%	2%	2%	5%	4%	2%	1%

Medios de información: canales nacionales, medios tradicionales (TV cable, radio, periódicos, revistas), medios online (web, redes sociales, apps).

# Keiko Fujimori es considerada notoriamente la líder del Fujimorismo, en comparación con su hermano Kenji Fujimori

¿Y quién cree que en la actualidad tiene más liderazgo dentro del Fujimorismo: Keiko Fujimori o Kenji Fujimori?

■ jul-17  
■ oct-17



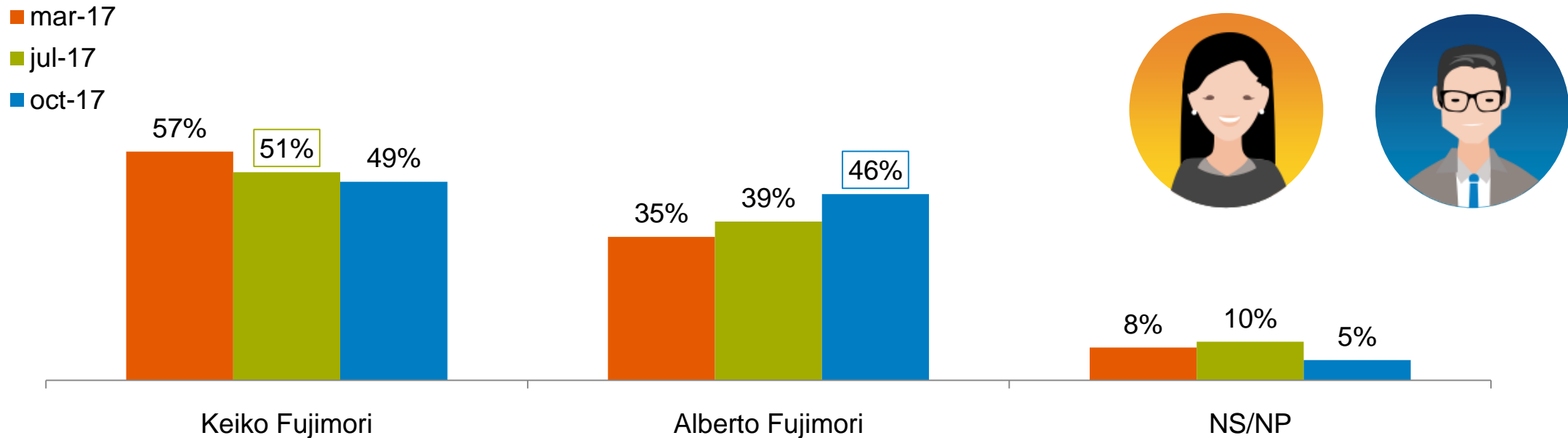
Octubre 2017	Total	Voto en 2da vuelta			Nivel socioeconómico			Zona geográfica				
		Keiko	PPK	B/V/NP	NSE A/B	NSE C	NSE D/E	Lima	Norte	Centro	Sur	Oriente
Keiko Fujimori	67%	<b>77%</b>	62%	64%	63%	69%	66%	66%	73%	71%	60%	63%
Kenji Fujimori	27%	20%	32%	25%	33%	27%	25%	30%	18%	22%	34%	28%
NS/NP	6%	3%	6%	11%	4%	4%	9%	4%	9%	7%	6%	9%

# Liderazgo en el Fujimorismo: Keiko vs Alberto Fujimori

## Alberto Fujimori sigue recuperando posición de liderazgo ante su hija

### Entre los que votaron por K.Fujimori se respalda a Keiko Fujimori.

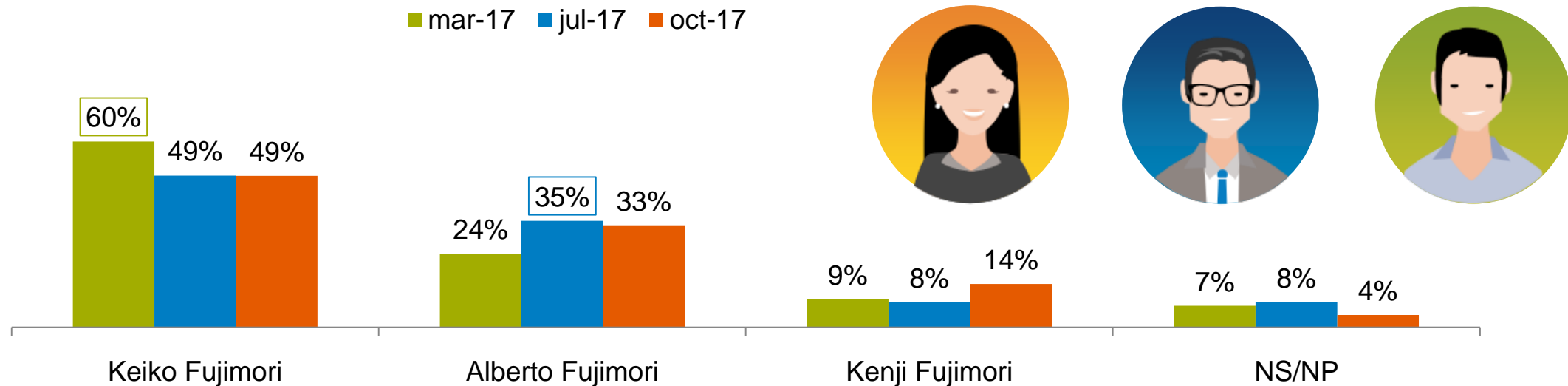
¿Y quién cree que en la actualidad tiene más liderazgo dentro del Fujimorismo: Keiko Fujimori o Alberto Fujimori?



Octubre 2017	Total	Voto en 2da vuelta			Nivel socioeconómico			Zona geográfica				
		Keiko	PPK	B/V/NP	NSE A/B	NSE C	NSE D/E	Lima	Norte	Centro	Sur	Oriente
Keiko Fujimori	49%	54%	48%	46%	44%	54%	48%	50%	49%	52%	46%	50%
Alberto Fujimori	46%	43%	46%	47%	54%	44%	44%	49%	42%	44%	47%	42%
NS/NP	5%	3%	6%	7%	2%	2%	8%	1%	9%	4%	7%	8%

En un escenario donde también se pregunta por Alberto Fujimori, este obtiene el 33% de percepción de liderazgo en el Fujimorismo. Entre los que votaron por Fujimori, las proporciones cambian.

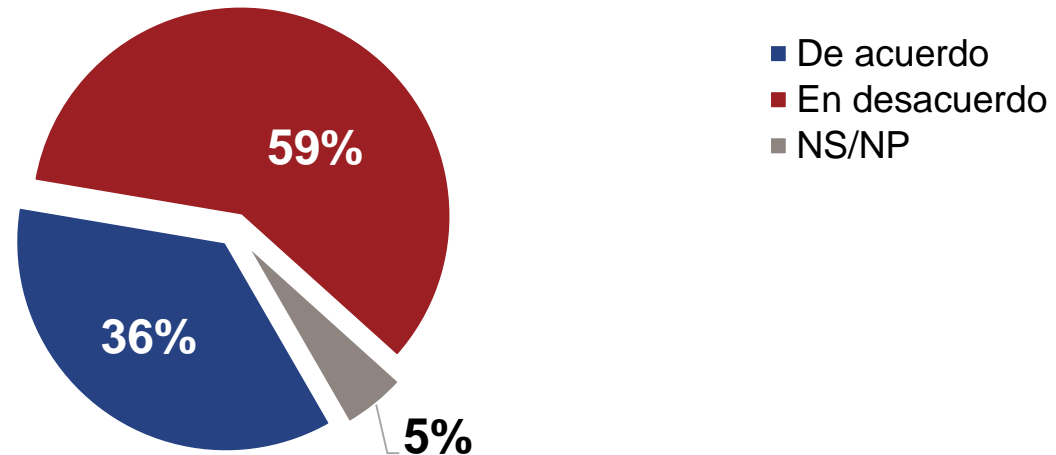
¿Y quién cree que en la actualidad tiene más liderazgo dentro del Fujimorismo: Keiko Fujimori, Alberto Fujimori o Kenji Fujimori?



Octubre 2017	Total	Voto en 2da vuelta			Nivel socioeconómico			Zona geográfica				
		Keiko	PPK	B/V/NP	NSE A/B	NSE C	NSE D/E	Lima	Norte	Centro	Sur	Oriente
Keiko Fujimori	49%	<b>56%</b>	45%	47%	41%	53%	49%	46%	54%	58%	43%	48%
Alberto Fujimori	33%	30%	35%	33%	41%	31%	32%	35%	32%	30%	36%	29%
Kenji Fujimori	14%	12%	15%	15%	16%	14%	13%	17%	8%	11%	15%	17%
NS/NP	4%	2%	5%	5%	2%	2%	6%	2%	6%	1%	6%	6%

# 59% está en desacuerdo con la declaración de congresista sobre la relación entre Fuerza Popular y Alberto Fujimori

Una congresista de Fuerza Popular señaló que “Fuerza Popular no es el Partido de Alberto Fujimori” esto es, que no depende de Alberto Fujimori para seguir existiendo. ¿Está de acuerdo o en desacuerdo con lo dicho por la congresista?



Octubre 2017	Total	Zona		Voto Presidencial			Medios para informarse		
		Lima	Interior	Keiko	PPK	V/B/NP	Canales TV nacionales	Otros medios (radio/cable/prensa)	Medios online
De acuerdo	36%	37%	35%	44%	31%	33%	65%	66%	73%
En desacuerdo	59%	61%	58%	53%	63%	61%	29%	26%	23%
NS/NP	5%	2%	7%	3%	6%	6%	6%	8%	4%

Medios de información: canales nacionales, medios tradicionales (TV cable, radio, periódicos, revistas), medios online (web, redes sociales, apps).

# GfK | Metodología | Ficha técnica del estudio



## 1. Nombre de la encuestadora

GfK Conecta S.A.C.

## 2. Número de registro

083-REE/JNE – Resolución 756-2015-DCGI/ JNE.

## 3. Persona jurídica que contrató la encuesta

Diario La República.

## 4. Objetivo del estudio

Recoger las opiniones sobre diferentes temas políticos y sociales en personas mayores de 18 a más años con DNI de todos los niveles socioeconómicos, en ámbitos urbano y rural.

## 5. Tamaño de la población

Hombres y mujeres de 18 años a más con DNI de todos los niveles socioeconómicos del Perú (22,017,030). Ámbito urbano y rural, de acuerdo con el Padrón Electoral de las Elecciones Generales 2016.

La composición de la población objetivo por regiones (Lima, Norte, Centro, Sur y Oriente) y ámbito (Urbano y Rural) se puede apreciar en el siguiente cuadro.

Cuadro 1. Distribución de la población electoral por regiones y ámbito 1/.

Zona	Ambito					
	Urbano	%	Rural	%	Total	%
Lima	7,621,753	34.6%	6,724	0.0%	7,628,477	34.6%
Norte	3,593,897	16.3%	1,686,966	7.7%	5,280,863	24.0%
Centro	1,458,136	6.6%	708,343	3.2%	2,166,479	9.8%
Sur	3,110,531	14.1%	1,235,155	5.6%	4,345,686	19.7%
Selva	1,531,095	7.0%	1,064,430	4.8%	2,595,525	11.8%
<b>Total</b>	<b>17,315,412</b>	<b>78.6%</b>	<b>4,701,618</b>	<b>21.4%</b>	<b>22,017,030</b>	<b>100.0%</b>

Fuente: Padrón Electoral Elecciones Generales 2016 y Proyecciones Poblacionales GfK 2016.

La distribución de la población objetivo por sexo y rango de edad se presenta a continuación.

Cuadro 2. Distribución de la población por sexo, rango de edad.

Sexo	%	Rango de Edad	%
Hombre	50.0%	18 a 24	20%
Mujer	50.0%	25 a 39	37%
<b>Total</b>	<b>100.0%</b>	40 a 70	43%
		<b>Total</b>	<b>100.0%</b>

1/Dentro de las regiones Norte, Centro y Sur existe una sub estratificación por región natural y tiene como finalidad garantizar la representatividad de la muestra de acuerdo a sus proximidades territoriales.

## 6. Tamaño de la muestra

La muestra para esta medición tuvo 1202 entrevistados y está distribuida de la siguiente manera.

Cuadro 3. Distribución de la muestra por regiones y ámbito.

Zona	Urbano		Rural		Total	
	Urbano	%	Rural	%	Total	%
Lima y Callao	500	43%	-	-	500	43%
Norte	220	18%	42	37%	266	21%
Centro	70	6%	20	18%	90	8%
Sur	200	24%	30	27%	230	18%
Oriente	100	9%	20	18%	120	10%
<b>Total</b>	<b>1090</b>	<b>100%</b>	<b>112</b>	<b>100%</b>	<b>1202</b>	<b>100%</b>

Cuadro 4. Distribución de la muestra por sexo y rango de edad.

Sexo	Encuestas	Rango de Edad	Encuestas
Hombre	607	18 a 24	241
Mujer	595	25 a 39	452
		40 a 70	509
<b>Total</b>	<b>1202</b>	<b>Total</b>	<b>1202</b>

2/ Las cuotas para cada distrito seleccionado se fijan de acuerdo a la distribución de las variables sexo y rango de edad.

## 7. Margen de error de muestreo

Los resultados del presente estudio tienen un error máximo estimado de  $\pm 2.8$  pts para los resultados a nivel nacional.

## 8. Nivel de confianza de la muestra

Los resultados del estudio tienen un nivel de confianza de 95% considerando una varianza máxima en las proporciones poblacionales ( $p=q=0.5$ ).

## 9. Nivel de representatividad 3/

Muestra personas distribuidas en los 17 departamentos, 20 provincias y 71 distritos con un nivel de representatividad de 56%.

## 10. Fecha de campo

Del 21 al 24 de octubre de 2017

## 11. Tipo de Muestreo aplicado

El diseño de la muestra es estratificado por regiones (Lima, Norte, Centro, Sur y Oriente) y dentro de cada una de estas regiones existe una sub estratificación por ámbito (Urbano y Rural) y región natural (Costa, Sierra y Oriente). Al interior de ellas seleccionamos una muestra de ciudades y distritos.

Es polietápico por las etapas de selección se describen a continuación:

3/ La representatividad se calcula utilizando un cociente entre la población que estamos cubriendo en el estudio sobre la población total.

Etapas	Unidad de muestreo	Tipo de selección
1	Ciudades y distritos	Probabilístico. Estratificado.
2	Números de teléfono móvil 4/	Probabilístico. Sistemático con inicio aleatorio.
3	Persona 5/	Cuotas de sexo y rango de edad.

4/ GfK cuenta con un marco muestral de celulares a nivel nacional urbano. El marco muestral contiene variables como el nivel socioeconómico, la edad, el género, el distrito que nos permite distribuir la muestra de forma representativa a la población en estudio. Se utiliza un modelo mixto de recolección de información: en la zona urbana es a través del CATI (Computer assisted telephone interview) y en las zonas rurales a través de CAPI (Computer-assisted personal interviewing)

5/ Debe ser un miembro del hogar mayor a 18 años con DNI. Los trabajadores del hogar, visitantes no deben ser considerados en la muestra.

## 12. Puntos de muestreo

- Zona Lima: Lima Metropolitana
- Zona Norte: Ancash, Cajamarca, La Libertad, Lambayeque, Piura
- Zona Centro: Huánuco, Junín
- Zona Sur: Arequipa, Ayacucho, Cusco, Ica, Puno, Tacna.
- Zona Oriente: Loreto, San Martín, Ucayali.

Fundada en el 2003 (como Conecta Asociados), se ha caracterizado por contar con un equipo de profesionales de primer nivel, altamente comprometidos, realizando informes orientados a soluciones con enfoques estratégicos, novedosos que optimizan la inversión de sus clientes. Desde el 2009 es parte del Grupo GfK, quinta empresa de investigación de mercados en el mundo que opera en más de 100 países con un staff de más de 11,000 personas.

## **Equipo humano**

Gerente General: Hernán Chaparro

Colaboradores: Sergio Ugaz, Antonio Ruiz, Fabiola Castillo, Lucía Espinoza, Moisés Cerna

Distribución y difusión: Nancy Jaén, Gonzalo Abad, Andrea Temoche

## **Todos los derechos reservados**

Este material no puede ser reproducido o transmitido por ningún medio, total o parcialmente, sin el permiso expreso de GfK Conecta SAC (083-REE/JNE). Código de renovación: 1050-A-2012-JNE 8 de noviembre de 2012.