



郡山市統計書

平成30年版



郡山市

利 用 さ れ る 方 へ

- 1 本書は、郡山市の市勢全般にわたる統計資料を掲載しています。
- 2 資料の収録は、主として平成 30 年次又は平成 30 年度としましたが、年次（度）推移がわかるようにできる限り過去の資料を掲載しています。
- 3 統計表中、年次とあるのは暦年（1 月から 12 月）、年度とあるのは会計年度（4 月から翌年 3 月）です。
- 4 資料の出所等は統計表の脚注に、数字の単位等は各表の右上に掲げましたが、一見して明りょうなものは省略しています。
- 5 各数字の単位未満は、原則として四捨五入したので、総数と内訳の合計が一致しない場合もあります。
- 6 統計表中の符号は、次のとおりです。

(－) ……………皆無又は該当数字のないもの

(…) ……………資料がないか、不明のもの

(0) ……………単位未満の数

(X) ……………発表を差し控えたもの

(△) ……………減少又はマイナス

統計表目次

表番号

ページ

統計グラフ

[1]	人口	2
[2]	事業所	3
[3]	農業	4
[4]	商業	5
[5]	工業	6

2-12	世帯数・世帯人員の推移	48
2-13	住居の所有関係別一般世帯の推移	48
2-14	人口集中地区の人口・面積	48
2-15	従業地・通学地による人口（昼間人口）	49
2-16	常住地又は従業地による産業分類 （大分類）別15歳以上就業者数	49
2-17	産業（大分類）別就業人口（地区別）	50

1. 自然

1-1	市の沿革	8
1-2	地勢	9
1-3	市域の変遷	10
1-4	地形及び地質	20
1-5	主要山岳	20
1-6	主要河川	21
1-7	地区別面積（推計値）	21
1-8	土地面積（地目別）	21
1-9	土地の課税総地積	22
1-10	土地の地目別評価額	22
1-11	地価公示価格等の推移	24
1-12	気象概況	30

2. 人口

2-1	人口の推移	34
2-2	人口動態	36
2-3	人口動態率	36
2-4	外国人住民登録者数	37
2-5	人口移動の方向（転入）	38
2-6	人口移動の方向（転出）	40
2-7	地区別現住人口の推移	42
2-8	年齢別人口	44
2-9	年齢（5歳階級）別人口	46
2-10	生産年齢人口（地区別）	47
2-11	労働力状態及び男女別15歳以上人口	47

3. 事業所

3-1	事業所数の推移	54
3-2	経営組織別事業所数及び従業者数	54
3-3	産業（大分類）・従業者規模（7区分）別 事業所数及び従業者数	56
3-4	産業（中分類）・従業者規模（7区分）別 事業所数及び従業者数	58
3-5	地区別・産業（大分類）別事業所数及び 従業者数	64
3-6	地区別・従業者規模（5区分）別 事業所数及び従業者数	66
3-7	地区別・経営組織（4区分）別 事業所数及び従業者数	68

4. 農業

4-1	農家数の推移	72
4-2	農家数及び経営耕地面積（地区別）	72
4-3	耕地規模別農家数及び経営耕地別面積	73
4-4	就業状態別農家人口（15歳以上・地区別）	73
4-5	農家人口及び就業状態	74
4-6	家畜飼養農家数と頭羽数	74
4-7	農地の転用状況（地区別）	76

5. 商工業

5-1	商業の概況	78
5-2	産業分類別・規模別事業所数の状況	80
5-3	商業の推移	90
5-4	従業者規模別事業所数	90
5-5	経営組織別事業所数	90
5-6	業種別売場面積	91
5-7	飲食店の状況	91
5-8	商業の状況(地区別)	92
5-9	全国及び県内各市の推移	94
5-10	県内地区別の推移	94
5-11	工業の概況	96
5-12	工業の規模別構成比	96
5-13	産業別事業所数・従業者数	98
5-14	産業別支出額・製造品出荷額等	100
5-15	工業の推移	102
5-16	工業の規模別状況	102
5-17	工業の状況(地区別)	104

6. 建設

6-1	道路の概況	106
6-2	橋りょうの概況	106
6-3	都市計画区域	107
6-4	土地区画整理事業	108
6-5	都市公園数及び面積	108
6-6	都市公園	109
6-7	建築確認申請届出件数	114
6-8	公営住宅建設状況	114
6-9	市営住宅管理戸数・申込状況	114

7. 電気・ガス

7-1	電灯・電力の推移	116
7-2	発電所の状況	116
7-3	変電所の状況	116
7-4	都市ガスの推移	117

8. 運輸・通信

8-1	JR東日本各駅乗車人員	120
8-2	JR貨物の輸送状況	120

8-3	自動車保有台数	122
8-4	バス乗車人員	122
8-5	軽自動車保有台数	124
8-6	自動車運転免許者数	124
8-7	東北自動車道 I C 及び磐越自動車道 I C 交通量	125
8-8	一般交通量調査	126
8-9	郵便物の取扱状況	128
8-10	内国郵便物の引受配達数	129
8-11	テレビ受信契約数	130

9. 労働

9-1	職業紹介状況	132
9-2	シルバー人材センター活動状況	133
9-3	労働災害発生状況	134
9-4	労働災害補償費支払状況	135
9-5	雇用保険給付状況	136

10. 社会保障

10-1	生活保護状況 及び中国残留邦人等支援給付状況	138
10-2	福祉センター利用状況	138
10-3	高齢者文化休養センター利用状況	138
10-4	介護保険の概況	139
10-5	社会福祉施設	140
10-6	国民健康保険の概況	142
10-7	後期高齢者医療制度の概況	142
10-8	市民交通災害共済の概況	143
10-9	国民年金の概況	143

11. 保健衛生

11-1	医療施設	146
11-2	医療従事者数	146
11-3	死因別死亡者数	148
11-4	環境衛生関係営業施設数	148
11-5	公害苦情取扱件数	149
11-6	清掃施設	149
11-7	じんかい・し尿処理状況	150

12. 上・下水道

12-1	上水道の給水人口及び戸数	152
12-2	上水道の取水量及び給水状況	152
12-3	簡易水道の状況	152
12-4	上水道の施設	153
12-5	下水道整備状況	154
12-6	下水道普及状況	154
12-7	下水道施設等	155

13. 消費生活

13-1	1世帯当たり1か月間の収入と支出(二人以上の世帯)	158
13-2	総合地方卸売市場取扱状況	159
13-3	酒類消費量の推移	160
13-4	市民所得の推移	160
13-5	産業別市内総生産	161
13-6	市民分配所得	162
13-7	市民家計所得	163
13-8	県内各市の市民所得	163
13-9	食肉センター取扱状況	164
13-10	市民相談状況	164
13-11	消費生活相談状況	164

14. 教育・文化

14-1	学校総覧	166
14-2	高等学校の概況	167
14-3	小学校の概況	168
14-4	中学校の概況	168
14-5	中学校卒業者の進路状況(公立+私立)	170
14-6	高等学校卒業者の進路状況(公立+私立)	170
14-7	市立学校施設の概況(小・中学校)	172
14-8	市立図書館の概況	172
14-9	指定文化財	174
14-10	市民文化センターの利用状況	182
14-11	美術館の利用状況	182
14-12	ふれあい科学館の利用状況	183
14-13	社会教育関係施設	183

15. 行政・選挙

15-1	市職員数	188
15-2	男女別管理職数	188
15-3	市議会の開催及び議案件数	189
15-4	請願の審査状況	189
15-5	請願・陳情の処理状況	190
15-6	議決の状況	190
15-7	選挙人名簿登録者数	190
15-8	選挙概況	191

16. 財政

16-1	市税の収入状況	194
16-2	一般会計歳入歳出決算状況	195
16-3	特別会計歳入歳出決算状況	196
16-4	市有財産	198
16-5	市有土地家屋の取得・処分状況	198

17. 交通・消防

17-1	交通事故状況	202
17-2	火災発生状況	202
17-3	火災の原因別発生状況	203
17-4	火災による被災状況	203
17-5	救急活動状況	203

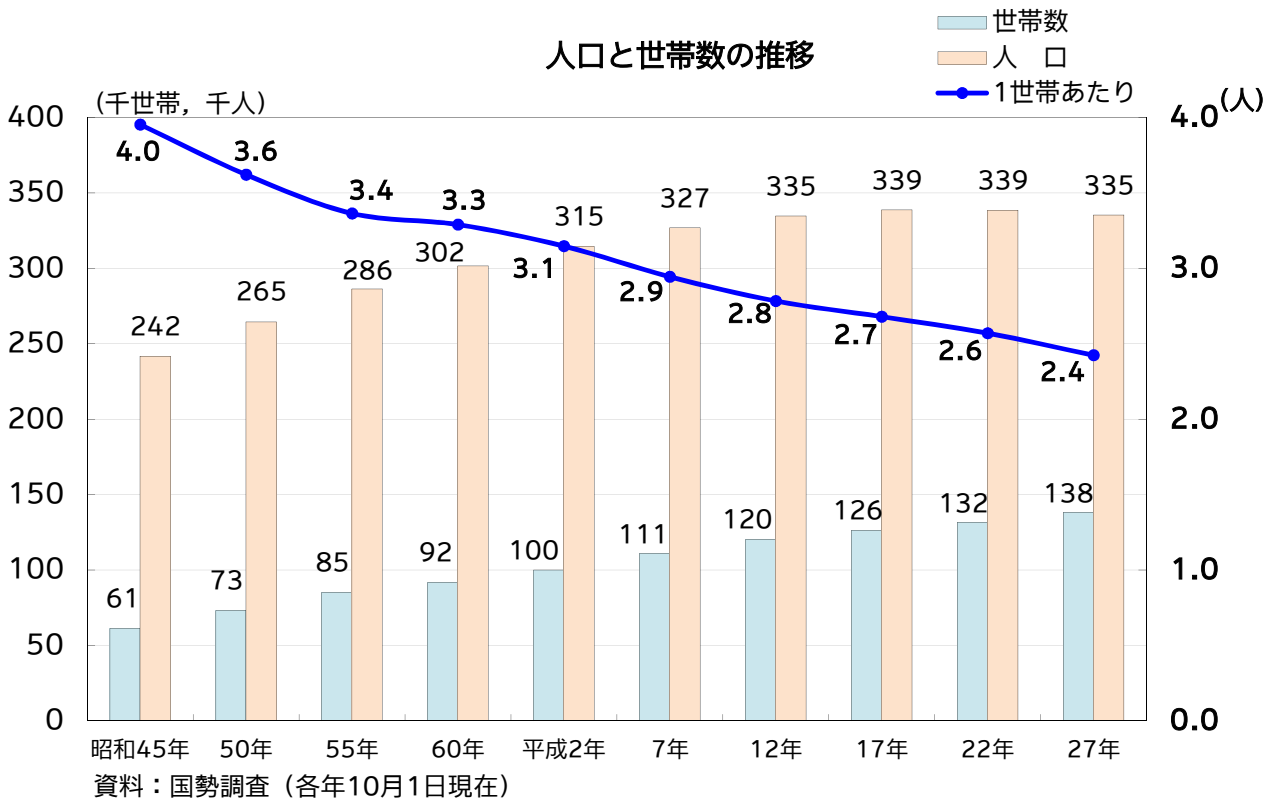
付 表

市の行政機構図	205
---------	-----

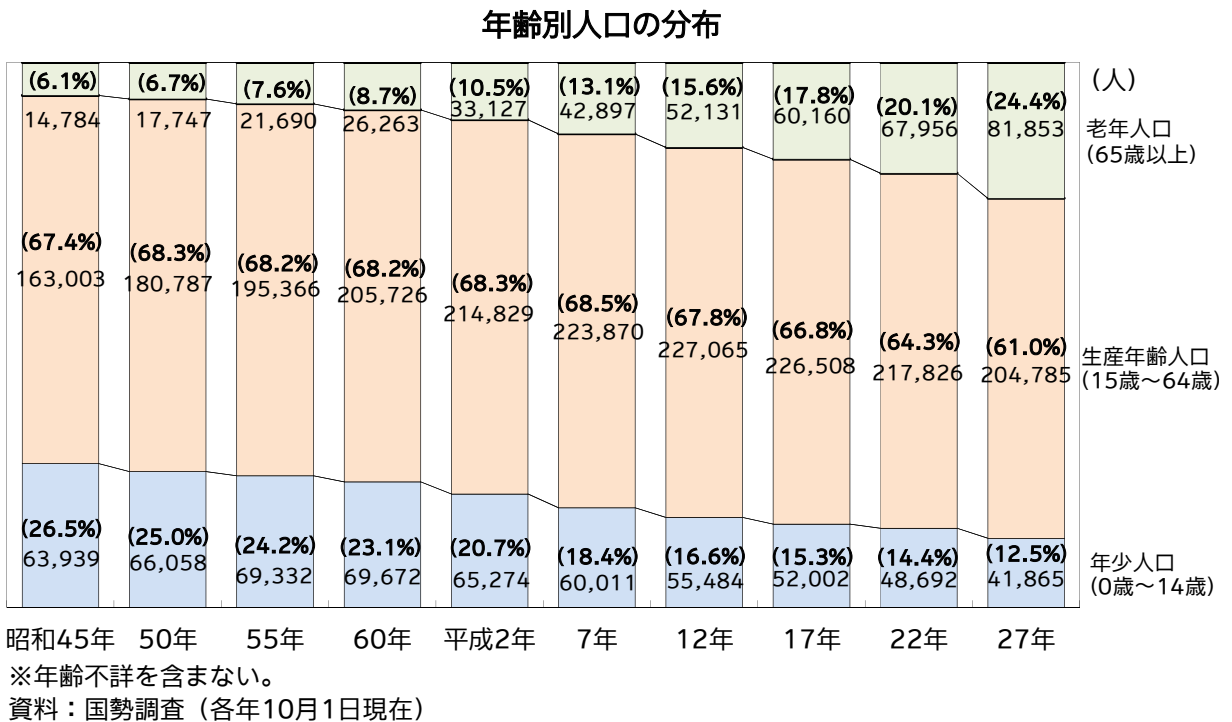
統計グラフ

[1]	人口	2
[2]	事業所	3
[3]	農業	4
[4]	商業	5
[5]	工業	6

[1] 人口

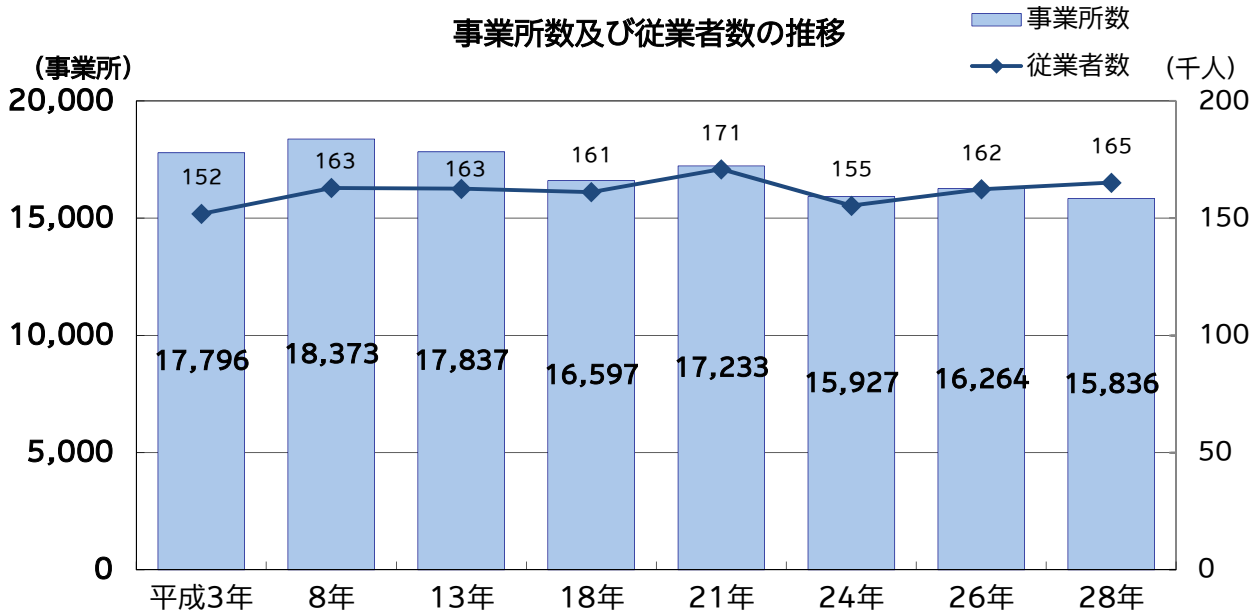


平成27年は、平成22年に比べ人口が減少した一方、世帯数は増加した。



平成27年は、平成22年に比べ年少人口及び生産年齢人口は減少し、老年人口が増加しており、少子高齢化が進行している。

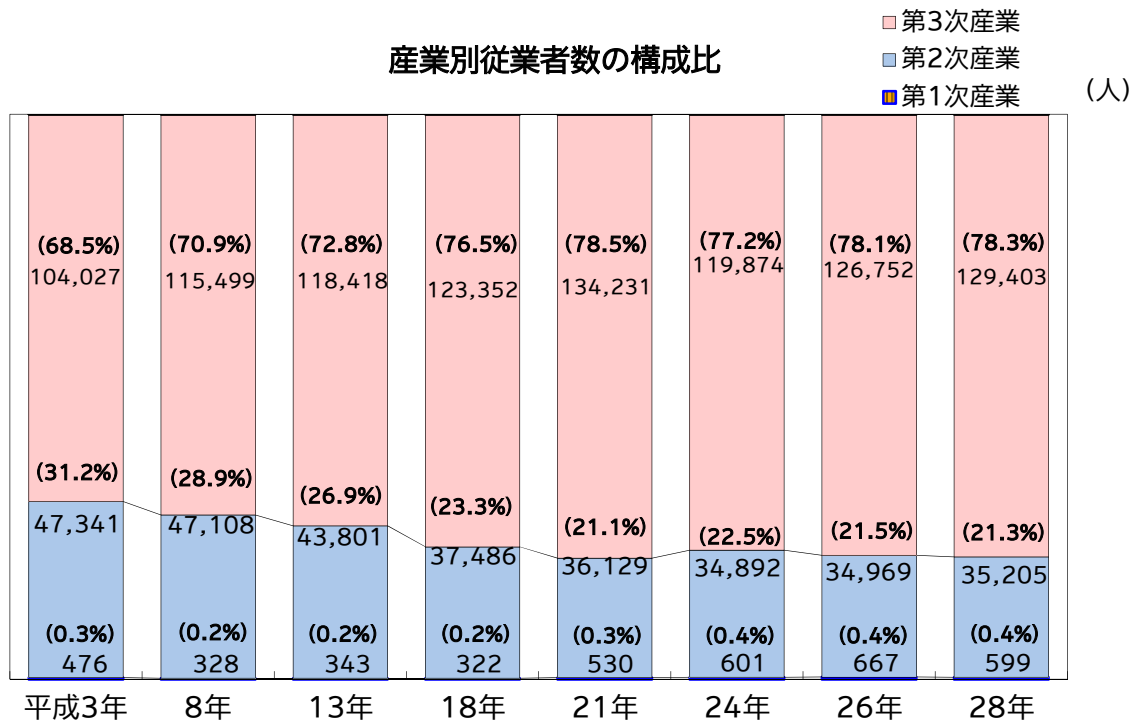
[2] 事業所



※民営事業所数と従業者数の推移を掲載。

資料：事業所・企業統計調査（平成3年、平成8年、平成13年、平成18年）
 経済センサス-基礎調査（平成21年、平成26年）
 経済センサス-活動調査（平成24年、平成28年）

平成28年は、平成26年に比べ事業所数が減少した一方、従業者数は増加した。

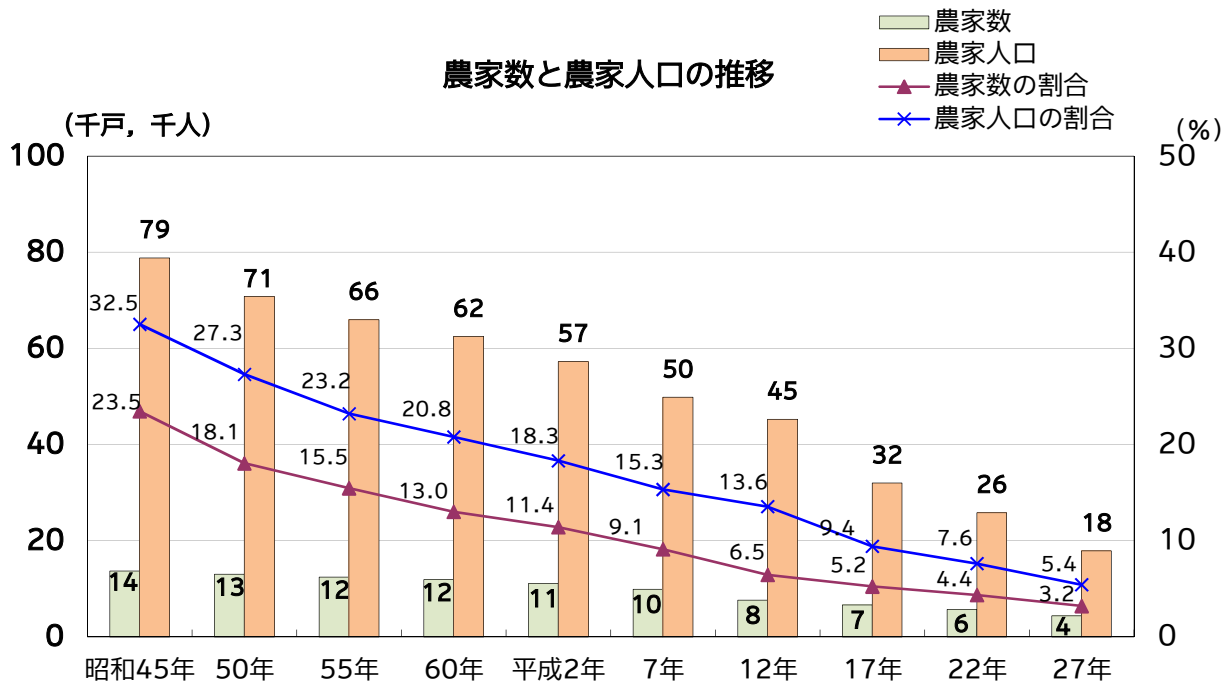


※民営事業所数と従業者数の推移を掲載。

資料：事業所・企業統計調査（平成3年、平成8年、平成13年、平成18年）
 経済センサス-基礎調査（平成21年、平成26年）
 経済センサス-活動調査（平成24年、平成28年）

平成28年は、平成26年に比べ第2次産業の割合が減少し、第3次産業の割合が増加した。

[3] 農業

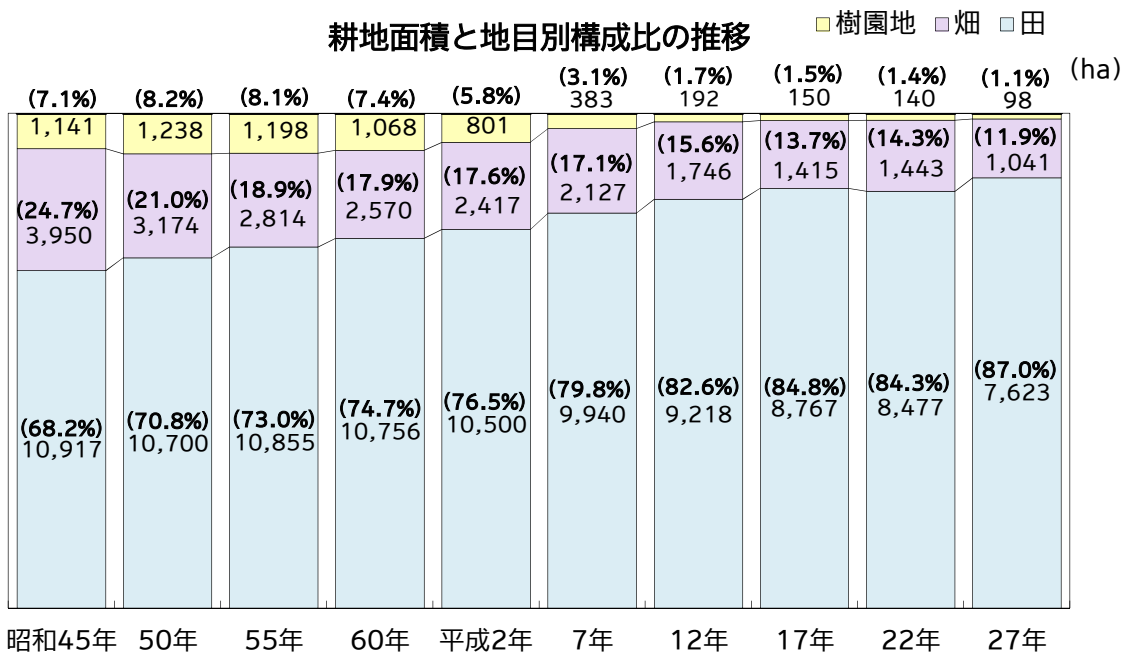


※平成12・17・22・27年は販売農家のみを計上。

資料：農業センサス（昭和50年、昭和60年、平成7年）

農林業センサス（昭和45年、昭和55年、平成2年、平成12年、平成17年、平成22年、平成27年）

平成27年は、平成22年に比べ農家数、農家人口ともに減少した。



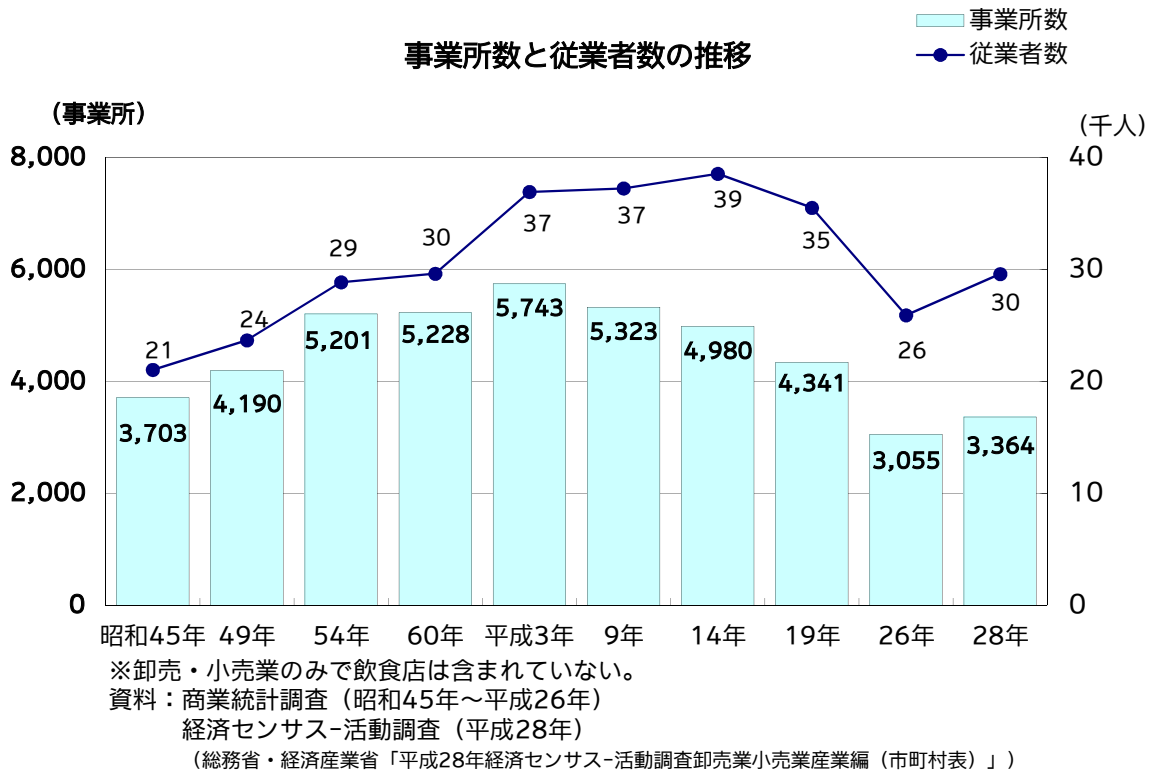
※平成12・17・22・27年は販売農家のみを計上。

資料：農業センサス（昭和50年、昭和60年、平成7年）

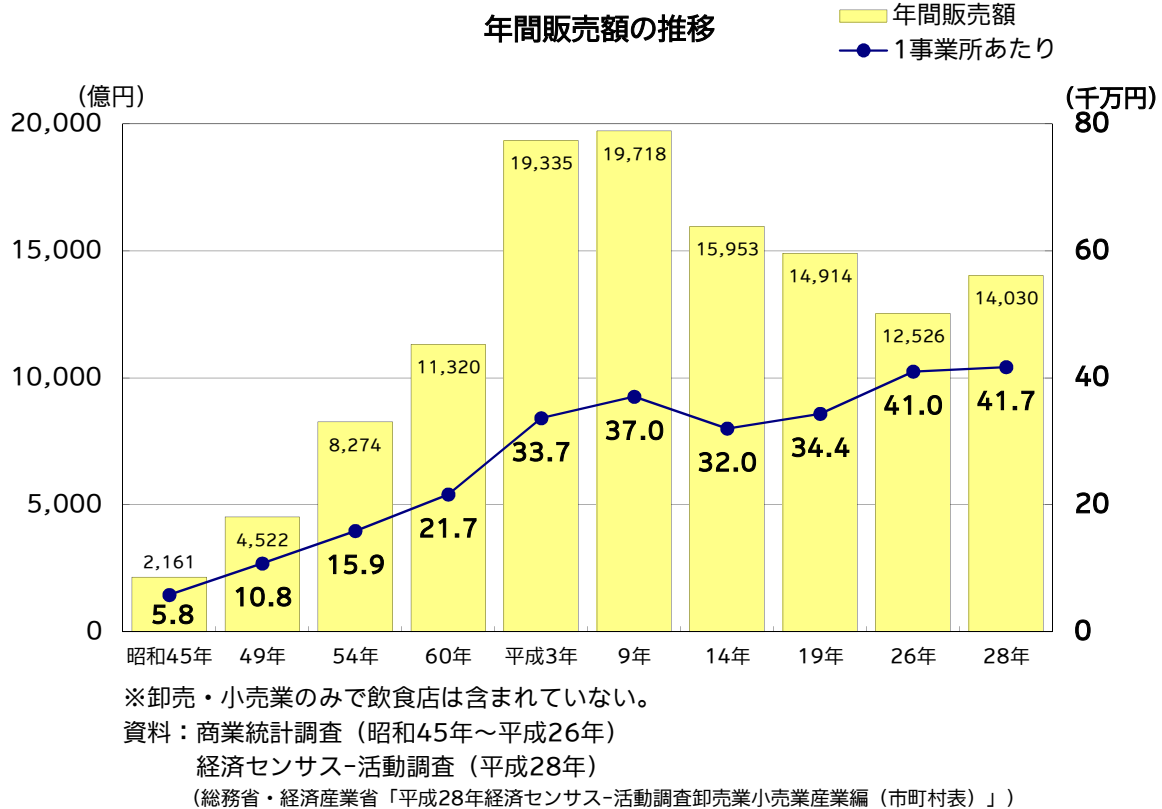
農林業センサス（昭和45年、昭和55年、平成2年、平成12年、平成17年、平成22年、平成27年）

平成27年は、平成22年に比べ樹園地及び畑の割合が減少し、田の割合が増加した。

[4] 商 業



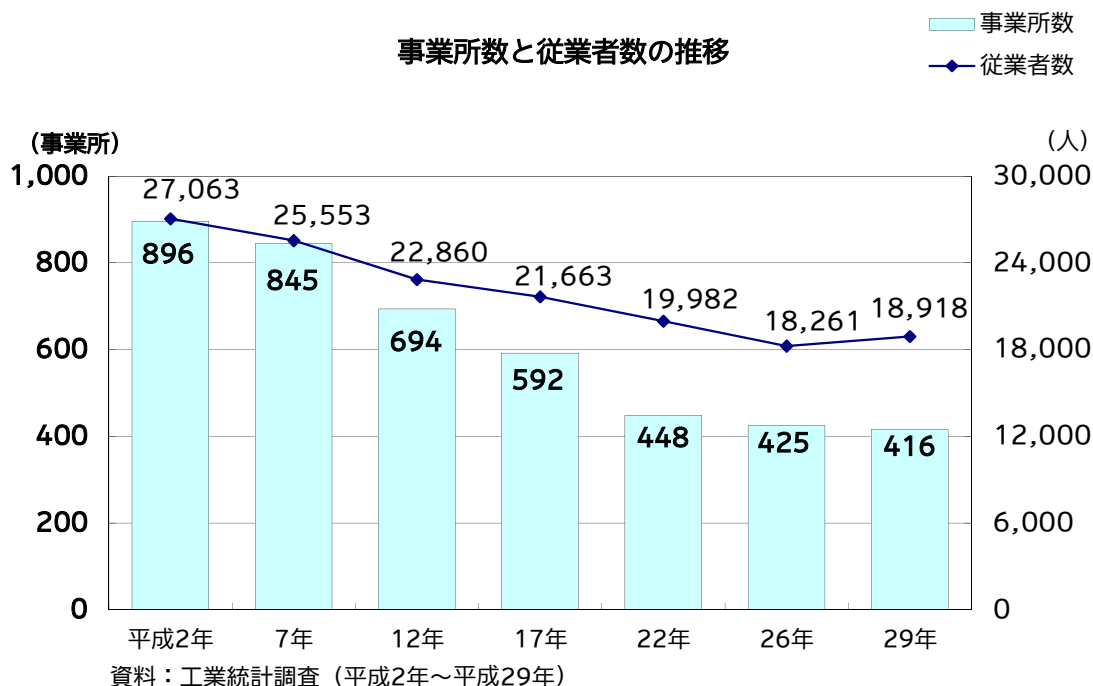
平成28年は、平成26年に比べ事業所数、従業者数ともに増加した。



平成28年は、平成26年に比べ年間販売額、1事業所あたりの販売額ともに増加した。

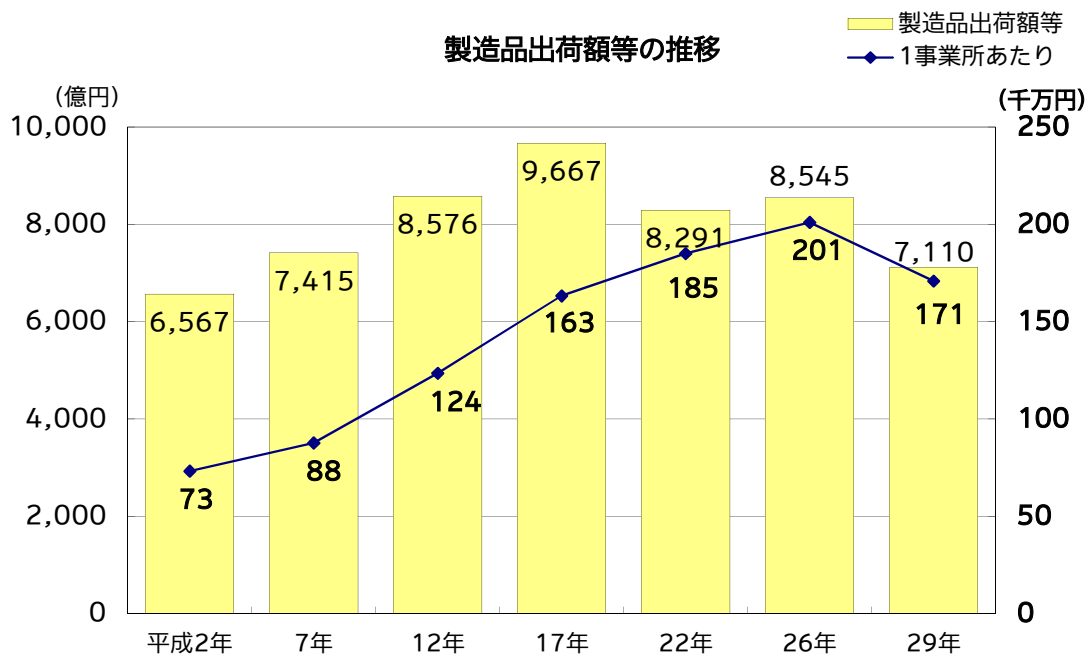
[5] 工業

事業所数と従業者数の推移



平成29年は、平成26年に比べ事業所数が減少した一方、従業者数は増加した。

製造品出荷額等の推移



平成29年は、平成26年に比べ製造品出荷額、1事業所あたりの製造品出荷額ともに減少した。

1. 自然

	ページ
1-1 市の沿革	8
1-2 地勢	9
1-3 市域の変遷	10
1-4 地形及び地質	20
1-5 主要山岳	20
1-6 主要河川	21
1-7 地区別面積（推計値）	21
1-8 土地面積（地目別）	21
1-9 土地の課税総地積	22
1-10 土地の地目別評価額	22
1-11 地価公示価格等の推移	24
1-12 気象概況	30

1-1 市の沿革

郡山市は、江戸後期には奥州街道の一宿場町として栄えていましたが、明治以降に行われた「安積開拓」と「安積疏水の開さく」により、飛躍的に発展した都市です。「一尺を開けば一尺の仕合あり、一寸を墾すれば一寸の幸あり」と、福島県と開成社の手ではじめられた開成山地域（大槻原）の開拓は、明治9年の明治天皇の東北巡幸の機会に、将来への大きな可能性が認められ、国営事業として士族授産による安積開拓と安積疏水の開さく事業が進められました。明治11年11月11日に、第一陣が入植するとともに、翌年には、安積疏水の開さく事業が着工され、明治15年に完成しました。

不毛の地といわれた安積原野に、遙か猪苗代湖の清らかな水が注ぎ、人々は幾多の苦難を乗り越え、この地を切り拓きました。これにより水田面積の増加率は、明治16年から60年間にわたり、県平均の18%をはるかに上回る70%を示し、本市は全国有数の米の産地になりました。

また、明治32年に安積疏水の落差を利用した沼上発電所が完成し、日本最初の長距離高圧送電により、絹糸紡績、機械・化学工業、窯業、木材業等が発達し、大小の工場が相次いで建ち並びました。

さらに、県の中央に位置しているという地の利もあり、明治20年の東北本線（上野－郡山間）の開通をはじめ、明治31年には岩越鉄道（現：磐越西線）、大正6年には平郡線（現：磐越東線）、昭和9年には水郡線が開通するなど鉄道交通の整備が進み、商業も著しく発達し、次第に都市的形態が整えられてきました。

こうした均衡のとれた産業基盤とそれらをもたらす原動力となった豊かな水と緑を背景に、大正13年9月1日の市制施行時には、人口は約4万人を数え、明治22年の町制施行時の約5倍になりました。

昭和に入り戦争体制に突入すると、本市においても軍需産業の隆盛がみられましたが、昭和20年4月の大空襲により壊滅的な打撃を受け、終戦を迎えることになりました。しかし、終戦の荒廃の中、本市は戦災復興都市の指定を受け、平和産業による都市復興を積極的に推進するとともに、全国にさきがけた基幹都市づくりを提唱し、昭和39年には、常磐地区とともに新産業都市の指定を受け、内陸型の工業技術都市を目指しました。

これを契機として、昭和40年に安積郡9か町村及び田村郡3か町村との合併を行い、人口約22万人余を数える全国有数の広域都市となりました。

以来、昭和48年の東北自動車道をはじめ、東北新幹線、磐越自動車道の開通や平成5年の福島空港の開港により、本市は、道路、鉄道、空港が結節する高速交通の要衝としての機能を高め、「陸の港」としての地位を確立しました。

こうした、高速交通体系とこれまで培われた産業の集積を生かし、昭和61年の郡山地域テクノポリス開発構想等、「産」・「学」・「住」・「遊」・「創」の機能を備えた魅力ある産業と生活空間づくりを進めてきました。

平成9年4月には、東北地方で初めて「中核市」へと移行し、地方分権を先導する自主・自立の個性豊かなまちづくりを進めています。

さらに、平成20年3月に「音楽都市宣言」を行うなど、音楽によるさらなるまちづくりを推進しています。

このような中、平成23年3月11日に発生した東日本大震災は、本市に甚大な被害をもたらしました。

このため、本市では震災及び原子力災害からの一日も早い再生を図るため、平成23年12月に「郡山市復興基本方針」及び「郡山市ふるさと再生除染実施計画」を策定し、復旧・復興に向け全市一丸となって取り組んできました。

平成30年2月には、安全・安心への取組みが認められ、WHO（世界保健機関）が推奨するけがや事故の予防活動の国際認証である「セーフコミュニティ認証」を県内で初めて取得しました。

また、近年の急速な少子高齢・人口減少社会を背景とした予見可能性の高い課題に対して、バックキャストの考え方のもと、多くの市民参画により、平成30年2月に「あすまちこおりやま（郡山まちづくり基本指針）」を策定し、課題を解決し未来（あす）へとつながるまちづくりを進めています。

さらに、福島県の中央に位置する本市は、中核市としての都市責任を果たし、近隣市町村との連携により、活力ある地域経済を維持するとともに、地域住民が安心して快適な暮らしを営む圏域を形成するため、平成31年1月に近隣14市町村と「連携中枢都市圏形成のための連携協約」を締結し、広域的に学び、働き、暮らし続けることができる圏域づくりを進めています。

今後は、圏域の強みを生かした「広め合う、高め合う、助け合う」関係を構築するとともに、新たな政策課題であるSDGsにも積極的に対応し、持続可能なまちづくりを進めてまいります。

1-2 地勢

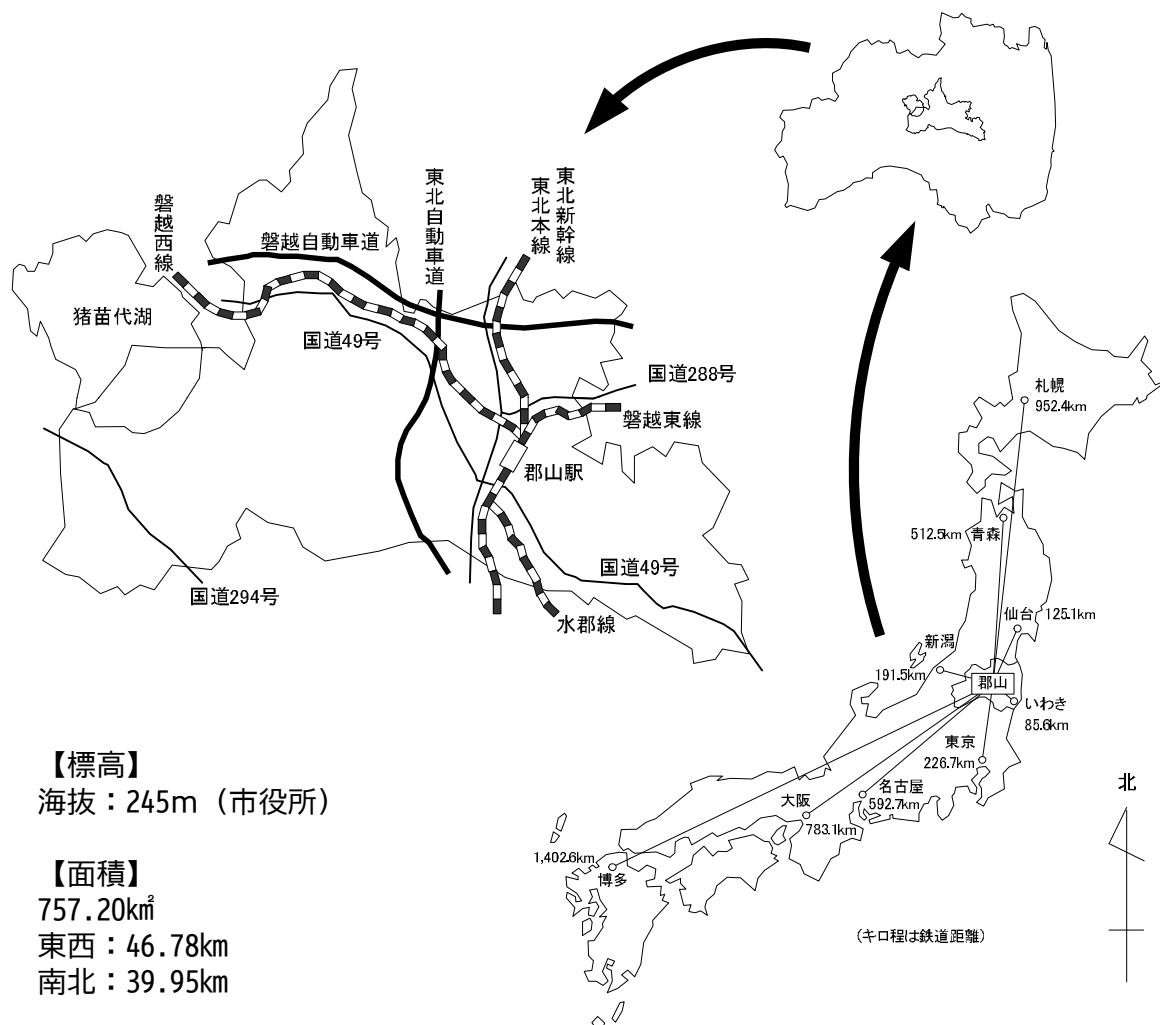
郡山市は、福島県の中央部に位置し、安積平野又は郡山盆地と呼ばれる平たん地を中心に西高東低の地形で、西は猪苗代湖の一部を有し、東は阿武隈山地、北は安達太良山頂に達しています。

市域は北緯 $37^{\circ} 15' 58''$ ～ $37^{\circ} 37' 34''$ 、東経 $140^{\circ} 2' 10''$ ～ $140^{\circ} 33' 52''$ に位置し、市街地東部を阿武隈川が南北に流れ、中央部は猪苗代湖を水源とする安積疏水・新安積疏水によって灌漑が進み、稲作地域となっています。

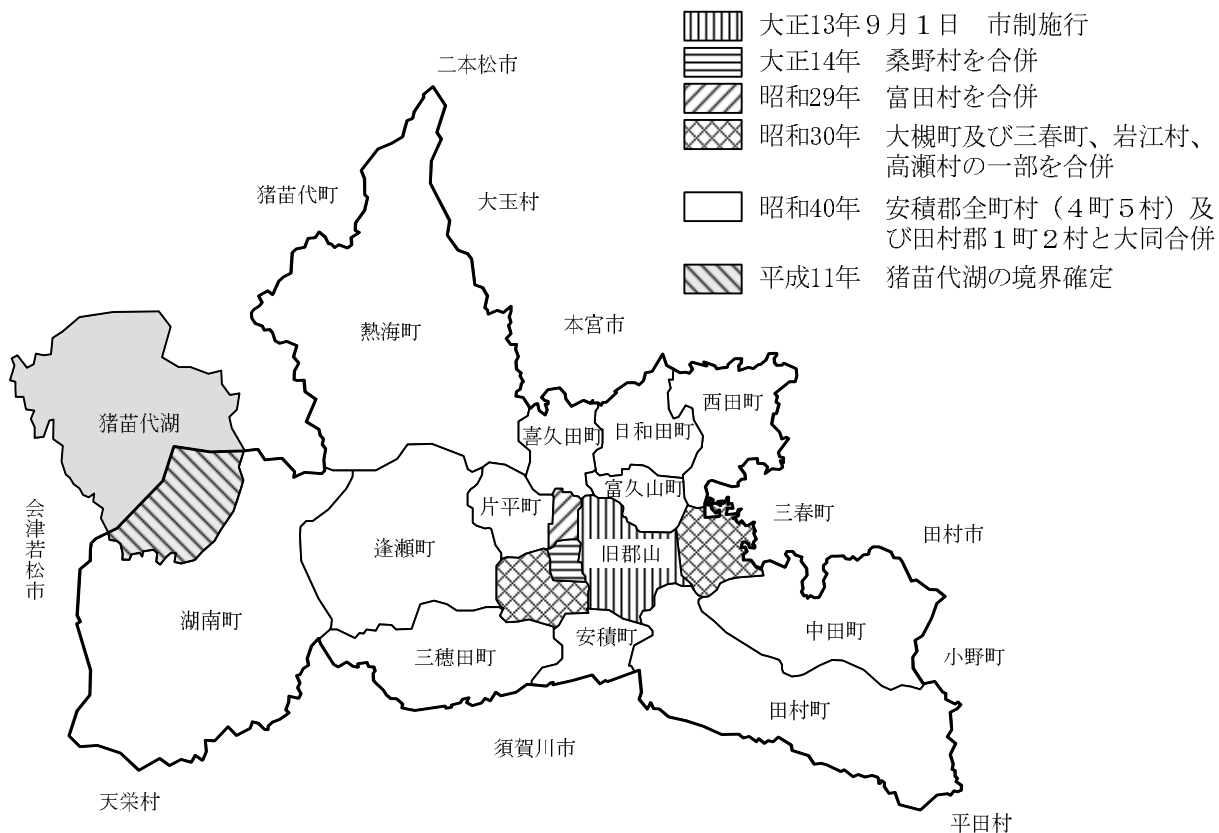
本市は、東北地方の拠点都市、中核市として、交通の要衝にあり、中央部を東北自動車道・国道4号が南北に貫き、磐越自動車道・国道49号が東西に交差しています。また双葉町に通じる国道288号の起点にあたり、さらに、市の西端、湖南町を国道294号が横切っています。東北自動車道を利用すると、約3時間で首都圏へ入ることができます。

鉄道は、東北本線をはじめ磐越東線、磐越西線及び水郡線の結節点にあり、東北新幹線により80分で東京駅と結ばれています。

郡山の位置図



1-3 市域の変遷



平成30年4月1日現在

昭和35年10月1日 人口・世帯数	昭和25年10月1日～昭和35年10月1日	昭和25年10月1日 人口・世帯数	明治22年4月1日 ～ 昭和25年10月1日	明治22年 4月1日
----------------------	-----------------------	----------------------	------------------------------	---------------

熱海町 10,881 2,138	熱海町 昭29.9.1 二町村合併	熱海町 8,380 1,641	熱海町 昭15.4.1 改称	高川村
		丸守村 4,065 659		丸守村

年月日	編入・合併した地域	編入・合併した面積 km ²	編入・合併後の面積 km ²	面積指数 〔市政施行〕 〔時 = 100〕
大正13. 9. 1	郡山市誕生（小原田村を編入合併、市制施行）		13.18	100
14. 6. 1	桑野村を編入合併	6.67	19.85	151
昭和29.11. 1	富田村（喜久田村に編入する区域を除く。）を編入合併	6.43	26.28	199
30. 1. 1	高瀬村と境界変更（大平、下行合の一部を編入）	1.19	27.47	208
30. 3.31	大槻町を編入合併	16.23	43.70	332
30.11. 1	三春町と境界変更（旧中妻村の荒井、蒲倉を編入）	1.75	45.45	345
30.11. 1	三穂田村（川田の一部）と境界変更	—	45.45	345
30.11.15	岩江村の一部（白岩、下白岩、阿久津、安原、横川、下舞木、上舞木の一部）を編入合併	10.29	55.74	423
31.10.10	三春町（下舞木の一部）と境界変更	△1.50	54.24	412
35. 4. 1	三春町（下舞木の一部・上舞木の一部）と境界変更	△0.09	54.15	411
35.10. 1	昭和35年10月1日の国勢調査結果に用いられた、建設省国土地理院から公表された「昭和35年全国都道府県市区町村別面積調」による	2.25	56.40	428
40. 5. 1	安積郡全町村（安積町、三穂田村、逢瀬村、片平村、喜久田村、日和田町、富久山町、湖南村、熱海町）、田村郡田村町と新設合併	590.70	647.10	4,910
40. 8. 1	田村郡西田村、中田村を編入合併	82.33	729.43	5,534
45.11. 1	須賀川市（仁井田の一部）と境界変更	△0.01	729.42	5,534
49. 9. 1	須賀川市（仁井田の一部）と境界変更	—	729.42	5,534
49. 9. 1	本宮町（関下の一部、岩根の一部）と境界変更	—	729.42	5,534
49. 9. 1	白沢村（松沢の一部）と境界変更	—	729.42	5,534
54. 8. 1	本宮町（岩根の一部）と境界変更	—	729.42	5,534
平成元.10.16	岩瀬村（守屋の一部、今泉の一部）と境界変更	—	729.42	5,534
元.11.10	国土地理院面積測定による変更	—	731.05	5,547
11.10. 1	猪苗代湖の境界確定による変更	26.01	757.06	5,744
26.10. 1	国土地理院面積測定による変更	0.14	757.20	5,745

明治19年12月 1日 ～ 明治22年 4月 1日	明治19年12月31日 人口・戸数	明治元年～明治19年12月 1日	明 治 元 年 現 在
			町 村 名 郡 名

高川村 明22. 4. 1 四村合併	玉川村 489 53	玉川村 明 9. 6 二村合併	青木葉村	安達郡	・昭29. 2. 1安達郡熱海町を安積郡に編入
	高玉村 836 167		横川村		
	石筵村 421 80		高玉村		
	中山村 290 105		石筵村		
(丸守村)			中山村	達郡	
			(下伊豆島村)		
			(安子島村)		
			(上伊豆島村)		
			(長橋村)		

昭和35年10月 1日 人口・世帯数	昭和25年10月 1日～昭和35年10月 1日	昭和25年10月 1日 人口・世帯数	明治22年 4月 1日 ～ 昭和25年10月 1日	明治22年 4月 1日
-----------------------	-------------------------	-----------------------	---------------------------------	----------------

日和田町 8,193 1,593		日和田町 7,491 1,288	日和田町 大14. 8. 1 改称	山野井村
湖南村 9,518 1,712	湖南村 昭30. 3.31 五村合併	月形村 2,912 481		月形村
		中野村 1,578 254	中野村 明25. 6.21 分割	箕輪村
		三代村 1,273 199	三代村 明25. 6.21 分割	
		福良村 3,139 489		福良村
		赤津村 1,681 252		赤津村
喜久田村 5,887 970	喜久田村 昭29.11. 1 富田村の一部を編入	喜久田村 4,773 725		喜久田村
(熱海町)	(熱海町) 昭29. 9. 1 二町村合併	(丸守村)		(丸守村)
逢瀬村 6,676 1,122	逢瀬村 昭30. 4.25 二村合併	河内村 2,320 358		河内村
片平村 4,330 703		片平村 4,505 690		片平村
		多田野村 4,432 725		多田野村
		穂積村 3,197 483		穂積村

明治19年12月 1日 ～ 明治22年 4月 1日	明治19年12月31日 人口・戸数	明治元年～明治19年12月 1日	明 治 元 年 現 在
			町 村 名 郡 名

山野井村 明22. 4. 1 四村合併	日和田村	1,196 205	日和田村 明12. 2.25 分割	山野井村 明 9. 6 四村合併	日和田村	安積郡
	高倉村	893 140	高倉村 明12. 2.25 分割		高倉村	
	八丁目村	468 79	八丁目村 明12. 2.25 分割		八丁目村	
	梅沢村	264 43	梅沢村 明12. 2.25 分割		梅沢村	
月形村 明22. 4. 1 四村合併	横沢村	434 82	横沢村 明17. 9.20 分割	横浜村 明 8. 8 二村合併	横沢村	安積郡
	浜路村	220 44	浜路村 明17. 9.20 分割		浜路村	
	舟津村	663 112			舟津村	
	館村	365 72			館村	
箕輪村 明22. 4. 1 二村合併	中野村	656 162	中野村 明 8. 8 二村合併		安佐野村	安積郡
	三代村	674 107			三代村	
福良村 明22. 4. 1 二村合併	福良村	1,827 329	福良村 明 8. 8 二村合併		福良村	安積郡
	馬入新田村	119 18			馬入新田村	
	赤津村	1,107 179			赤津村	安積郡
					(富田村の一部)	
喜久田村 明22. 4. 1 三村合併	早稲原村	310 69	早稲原村 明12. 2.25 分割	喜久田村 明 9. 6 四村合併	早稲原村	安積郡
	前田沢村	639 146	前田沢村 明12. 2.25 分割		前田沢村	
	堀之内村	955 192	堀之内村 明12. 2.25 分割		堀之内村	
丸守村 明22. 4. 1 四村合併	下伊豆島村	262 56	下伊豆島村 明12. 2.25 分割	丸守村 明 9. 6 四村合併	下伊豆島村	安積郡
	安子島村	859 178	安子島村 明12. 2.25 分割		安子島村	
	上伊豆島村	310 67	上伊豆島村 明12. 2.25 分割		上伊豆島村	
	長橋村	250 53	長橋村 明12. 2.25 分割		長橋村	
河内村 明22. 4. 1 二村合併	夏出村	161 28	夏出村 明12. 2.25 分割	菱形村 明 9. 6 二村合併	夏出村	安積郡
	河内村	850 184	河内村 明12. 2.25 分割		河内村	
	片平村	1,789 369	片平村 明12. 2.25 分割		片平村	安積郡
	多田野村	1,440 288	多田野村 明12. 2.25 分割	山野辺村	多田野村	
穂積村 明22. 4. 1 五村合併	山口村	550 113	山口村 明12. 2.25 分割	明 9. 6 三村合併	山口村	安積郡
	大谷村	202 43	大谷村 明12. 2.25 分割		大谷村	
	駒屋村	327 59	駒屋村 明12. 2.25 分割		駒屋村	

・昭29.11. 1富田村の一部(人口1,175人 面積3.30km²)を編入。なお富田村の大部分は郡山市に編入合併

・明 9. 6長橋村の一部(字南浦部落)菱形村に合併

・明12. 2.25菱形村分割の際、長橋村は旧に復す

・昭30. 3.10安積町から三穂田村に合併した一部の区域は大字川田の一部

昭和35年10月 1日 人口・世帯数	昭和25年10月 1日～昭和35年10月 1日	昭和25年10月 1日 人口・世帯数	明治22年 4月 1日 ～ 昭和25年10月 1日	明治22年 4月 1日						
三 穂 田 村 7,526 1,226	三 穂 田 村 昭30. 3.10 二村及び安積町の一部合併		三 和 村	三 和 村						
			3,951 640							
安 積 町 9,756 2,061	安 積 町 昭30. 3.10 一部を 三穂田村 に編入	安 積 町 昭29.12.10 二町村合併	豊 田 村	豊 田 村						
			3,476 533							
郡 山 市 102,636 23,325	郡山市 昭30.11.15 岩江村 の一部を 編入合併	郡山市 昭30.11.1 三春町 の一部を 編入	郡山市 昭30.3.31 大槻町 を編入 合併	郡山市 昭30.1.1 高瀬村 の一部を 編入	郡山市 昭29.11.1 富田村 を編入 合併。 一部を 喜久田 村に編 入	郡 山 市 70,866 14,077	郡山市 大14. 6. 1 桑野村を 編入合併	郡山市 大13. 9. 1 小原田村 を編入合併 市制施行	小 原 田 村	
								郡 山 町		
								桑 野 村		
								富 田 村		
								富 田 村		
								大 槻 町	大 槻 町	
								6,273 943	昭15. 4. 1 改称	大 槻 村
								岩 江 村	岩 江 村	
								5,413 870	明27. 7.23 一部をもって 小泉村を分立	岩 江 村

明治19年12月 1日 ～ 明治22年 4月 1日	明治19年12月31日 人口・戸数	明治元年～明治19年12月 1日	明 治 元 年 現 在 町 村 名 郡 名
---------------------------------	----------------------	------------------	--------------------------

三 和 村 明22. 4. 1 三村合併	野 田 村 239 42	野 田 村 明12. 2.25 分割	穂 積 村 明 9. 6 四村合併	野 田 新 田 村	安 積 郡 ・昭30.11. 1郡山市の一部を三穂田村に、三穂田村の一部を郡山市に編入 ・昭30. 3.10三穂田村に合併した一部の区域は大字川田の一部 ・昭 5.11. 1永盛村、郡山市間に境界変更 ・明22. 3.31郡山村の一部の区域を小原田村に編入。横塚村の一部及び小原田村の一部の区域を郡山村に編入 ・昭 7. 7.10郡山市、富久山村間に境界変更 ・昭29.11. 1富田村の一部の区域を喜久田村に編入 ・昭30. 1. 1郡山市に編入した高瀬村の一部の区域は大字大平及び下行合の一部の区域 ・昭30.11. 1郡山市に編入した三春町の一部の区域は大字荒井及び蒲倉(旧中妻村) ・昭30.11. 1三穂田村の一部を編入。郡山市の一部を三穂田村に編入
	八 幡 村 177 35	八 幡 村 明12. 2.25 分割		八 幡 村	
鍋 山 村 明22. 4. 1 三村合併	鍋 山 村 313 56	鍋 山 村 明12. 2.25 分割	稲 津 村 明 9. 6 二村合併	鍋 山 村	
	下 守 屋 村 431 75	下 守 屋 村 明12. 2.25 分割		下 守 屋 村	
豊 田 村 明22. 4. 1 二村合併	富 岡 村 611 109	富 岡 村 明12. 2.25 分割	豊 田 村 明 9. 6 三村合併	富 岡 村	
	川 田 村 709 137	川 田 村 明12. 2.25 分割		川 田 村	
永 盛 村 明22. 4. 1 三村合併	成 田 村 452 73	成 田 村 明12. 2.25 分割	永 盛 村 明 9. 6 四村合併	成 田 村	
	荒 井 村 738 141	荒 井 村 明12. 2.25 分割		荒 井 村	
	笹 川 村 608 135	笹 川 村 明12. 2.25 分割		笹 川 村	
小 原 田 村 明22. 4. 1 二村合併	日 出 山 村 398 64	日 出 山 村 明12. 2.25 分割	郡 山 村 明 9. 6 二村合併	日 出 山 村	
	小 原 田 村 1,206 187	小 原 田 村 明12. 2.25 分割		小 原 田 村	
郡 山 町 明22. 4. 1改称	横 塚 村 322 59	横 塚 村 明12. 2.25 分割	(郡山村の一部)	横 塚 村	
	郡 山 村 6,678 1,399	郡 山 村 明12. 2.25 分割			(富田村の一部)
	桑 野 村 1,136 212	桑 野 村 明 9. 4 設置	(小原田村の一部)	大 槻 村	
			(大槻村の一部)		
	富 田 村 1,386 272			富 田 村	
				(大平村の一部)	
				(下行合村の一部)	
	大 槻 村 2,006 374			大 槻 村	
				(蒲 倉 村)	
				(荒 井 村)	
岩 江 村 明22. 4. 1 十二村合併	白 岩 村 490 81			白 岩 村	
	下 白 岩 村 226 36			下 白 岩 村	
	阿 久 津 村 536 75			阿 久 津 村	
	安 原 村 184 33			安 原 村	
	横 川 村 92 19			横 川 村	
	下 舞 木 村 393 60			下 舞 木 村	

昭和35年10月 1日 人口・世帯数	昭和25年10月 1日～昭和35年10月 1日	昭和25年10月 1日 人口・世帯数	明治22年 4月 1日 ～ 昭和25年10月 1日	明治22年 4月 1日
-----------------------	-------------------------	-----------------------	---------------------------------	----------------

	三春町 に編入 合併				
(西田村)	西田村 に編入 合併				
富久山町 14,656 3,021	富久山町 昭29. 3.31 小泉村を編入合併	小泉村 953 145	小泉村 明27. 7.23 岩江村から分立		
		富久山町 10,290 1,782	富久山町 昭12. 4. 1 改称	富久山村	
		高瀬村 4,085 641		高瀬村	
田村町 16,892 2,916	田村町 昭30. 3. 1 二瀬村を 編入合併	高瀬村の一部を 郡山市に編入			
		田村町 昭30. 1. 1 三町村合併			
		守山町 7,939 1,275	守山町 明41. 3.12 改称	守山村	
		谷田川村 1,906 305	谷田川村 明26. 2. 3 二瀬村から分立	二瀬村	

明治19年12月 1日 ～ 明治22年 4月 1日	明治19年12月31日 人口・戸数	明治元年～明治19年12月 1日	明 治 元 年 現 在
			町 村 名 郡 名

	上舞木村 449 78		上舞木村	田 村 郡	・昭30.11.15岩江村の一部(大字白岩、下白岩、阿久津、安原、横川、下舞木、上舞木の一部)を編入合併、同村の残部は田村郡三春町及び西田村へ、それぞれ編入合併
	山田村 360 59		山田村		
	根木屋村 266 48		根木屋村		
	芹沢村 328 47		芹沢村		
	南小泉村 338 45		南小泉村		
	北小泉村 246 39		北小泉村		
富久山村 明22. 4. 1 三村合併	久保田村 890 169	久保田村 明12. 2.25 分割	富久山村 明 9. 6 三村合併	安積郡	・昭31.10.10郡山市の一部(大字下舞木一部面積1.50km ²)を田村郡三春町に編入
	福原村 1,004 152	福原村 明12. 2.25 分割	福原村		
	八山田村 462 69	八山田村 明12. 2.25 分割	八山田村		
高瀬村 明22. 4. 1 六村合併	大平村 153 27		大平村	田	・昭35. 4. 1郡山市の一部を田村郡三春町に編入、田村郡三春町の一部を郡山市に編入(字下舞木の一部)
	下行合村 379 65		下行合村		
	上行合村 335 60		上行合村		
	金屋村 447 79		金屋村		
	小川村 321 57		小川村		
	手代木村 213 35		手代木村		
守山村 明22. 4. 1 十村合併	守山村 595 110		守山村	村	・明27. 7.23岩江村から分立した小泉村の区域は大字南小泉、北小泉及び芹沢のうち堂坂の区域 ・昭 7. 7.10富久山村、富田村間及び富久山村、郡山市間に境界変更
	山中村 314 55		山中村		
	大供村 151 32		大供村		
	岩作村 250 44		岩作村		
	大善寺村 416 70		大善寺村		
	御代田村 607 95		御代田村		
	正直村 181 23		正直村		
	徳定村 278 45		徳定村		
	金沢村 379 56		金沢村		
	細田村 302 47		細田村		
二瀬村 明22. 4. 1 八村合併	谷田川村 684 120		谷田川村	郡	・昭30. 1. 1郡山市に編入した高瀬村の一部の区域は大字大平及び下行合の一部
	上道渡村 166 36		上道渡村		
	下道渡村 123 23		下道渡村		
	栃本村 300 66		栃本村		
	栃山神村 292 53		栃山神村		

— 自 然 —

昭和35年10月 1日 人口・世帯数	昭和25年10月 1日～昭和35年10月 1日	昭和25年10月 1日 人口・世帯数	明治22年 4月 1日 ～ 昭和25年10月 1日	明治22年 4月 1日
		二 瀬 村 4,226 654	二 瀬 村 明26. 2. 3 一部をもって 谷田川村を分立	
中 田 村 9,974 1,618	中 田 村 昭31. 9. 1 二村合併	宮 城 村 3,873 588		宮 城 村
		御 館 村 6,346 988		御 館 村
西 田 村 6,846 1,151	西 田 村 昭30.11.15 岩江村一部 を編入合併	西 田 村 昭30. 4. 1 二村合併	高 野 村 2,158 336	高 野 村
			逢 隈 村 4,409 690	逢 隈 村

明治19年12月 1日 ～ 明治22年 4月 1日	明治19年12月31日 人口・戸数	明治元年～明治19年12月 1日	明治元年現在		
			町 村 名	郡 名	
	川 曲 村 422 72		川 曲 村	田	
	田 母 神 村 476 80		田 母 神 村		
	糠 塚 村 299 46		糠 塚 村		
宮 城 村 明22. 4. 1 四村合併	赤 沼 村 288 47		赤 沼 村		
	高 倉 村 1,113 173		高 倉 村		
	上 石 村 279 40		上 石 村		
	海 老 根 村 579 93		海 老 根 村		
御 館 村 明22. 4. 1 七村合併	下 枝 村 1,240 185		下 枝 村		
	柳 橋 村 540 101		柳 橋 村		
	黒 木 村 129 24		黒 木 村		
	駒 板 村 239 36		駒 板 村		
	木 目 沢 村 385 56		木 目 沢 村		
	牛 糞 本 郷 村 359 52		牛 糞 本 郷 村		
	中 津 川 村 529 82		中 津 川 村		
			(根 木 屋 村)	村	
			(芹 沢 村)		
高 野 村 明22. 4. 1 四村合併	丹 伊 田 村 620 96		丹 伊 田 村		
	土 棚 村 371 63		土 棚 村		
	高 柴 村 214 39		高 柴 村		
	板 橋 村 135 20		板 橋 村		
逢 隈 村 明22. 4. 1 四村合併	三 町 目 村 941 133	三 町 目 村 明12.11.18 二村合併	三 町 目 村		郡
			三 城 目 村		
	大 田 村 551 88	大 田 村 明14.10.25 二村合併	大 畑 村		
			李 田 村		
	鬼 生 田 村 1,051 169		鬼 生 田 村		
	木 村 村 387 63		木 村 村		

・昭30.11.15岩江村の一部を編入合併した区域は大字根木屋及び芹沢の一部

1-4 地形及び地質

郡山市の東部には、なだらかな阿武隈丘陵が南北に走り、奥羽山脈との中間部は阿武隈川沖積層による安積平野が開け、安達盆地、岩瀬盆地につながる。

主な湖、河川としては、猪苗代湖、阿武隈川、大滝根川、谷田川などがあり、安積平野一帯は広大な工業適地が広がり、その周辺の丘陵部は住宅地として格好である。また、大安場史跡公園、郡山布引“風の高原”、磐梯朝日国立公園の猪苗代湖一帯、御霊櫃峠、磐梯熱海温泉、宇津峰史跡など各地に観光レクリエーション適地が散在している。

地質構造については低い丘陵性大地とそれを貫く沖積層におおわれ、この大部分が第三紀鮮新世の砂岩、頁岩等を基底とするが、一部は須賀川石といわれる石英安山岩におおわれ、一部はその後の第四紀沖積世の砂れき、泥土に厚くおおわれている。

地質構成表

第四紀	[沖積世	平地の土砂	
		洪積世	砂泥草灰層による丘陵	
第三紀	[鮮新世	須賀川市方面の石英安山岩	……南部に広範に分布
			巨礫石、砂岩、凝灰岩	……富久山町、熱海町(安子島方面)に分布
		中新世	流紋岩及び同凝灰岩 砂岩、頁岩、凝灰岩 緑色砂岩、凝灰岩	……西部山岳を構成
基盤		花崗岩及び古生層	……阿武隈山地	

1-5 主要山岳

(単位=m)

名 称					標 高	所 属 地		
安	達	太	良	山	1,700	熱	海	町
和		尚		山	1,602	熱	海	町
会	津	布	引	山	1,082	湖	南	町
笠	ヶ	森		山	1,012	湖	南	町
額		取		山	1,009	逢	瀬	町
水		無		山	999	熱	海	町
成		沢		山	989	熱	海	町
高	井	原		山	981	湖	南	町
高		旗		山	968	三	穂	田
岩		上		山	959	湖	南	町

出典：国土地理院ウェブサイト

1-6 主要河川

平成30年4月1日現在（単位＝km）

河 川 名	河川の総延長	上流端地名	下流端地名
阿 武 隈 川	(宮城県境まで) 180.66	西白河郡西郷村	宮城県亶理郡亶理町
五 百 川	25.09	熱海町中山	阿武隈川へ
藤 田 川	19.00	逢瀬町河内	阿武隈川へ
笹 原 川	20.97	須賀川市守屋	阿武隈川へ
大 滝 根 川	51.46	田村市大越町	阿武隈川へ
谷 田 川	23.05	田村町田母神	大滝根川へ
逢 瀬 川	21.60	逢瀬町多田野	阿武隈川へ
舟 津 川	11.89	湖南町三代	猪苗代湖
菅 川	12.76	湖南町馬入新田	猪苗代湖

資料：福島県河川計画課

1-7 地区別面積（推計値）

平成30年10月1日現在（単位＝km²）

地 区 別	面 積	地 区 別	面 積
総 数	757.20	日 和 田	22.53
郡 山	56.62	富 久 山	16.56
安 積	17.43	湖 南	167.76
三 穂 田	44.47	熱 海	151.20
逢 瀬	72.02	田 村	91.75
片 平	18.76	西 田	27.29
喜 久 田	15.57	中 田	55.24

資料：総務法務課

1-8 土地面積（地目別）

各年1月1日現在（単位＝ha）

年 次	総 数	宅 地	田	畑	山 林	原 野	雑種地	鉱泉水、池沼、牧場等
平成26年	75,706	5,768	10,606	5,301	31,641	4,736	1,376	16,278
27	75,720	5,801	10,589	5,264	31,645	4,737	1,394	16,290
28	75,720	5,833	10,572	5,249	31,634	4,731	1,415	16,286
29	75,720	5,868	10,550	5,210	31,623	4,716	1,450	16,303
30	75,720	5,911	10,537	5,172	31,674	4,674	1,484	16,268

資料：資産税課

1-9 土地の課税総地積

年次	総額 免税点以上 (免税点未満)	宅地				
		総数	商業地区	工業地区	住宅地区	村落地区
平成26年	38,061	5,291	224	688	2,731	1,637
	(1,662)	(27)				
27	38,083	5,317	224	692	2,750	1,640
	(1,606)	(25)				
28	38,147	5,346	225	693	2,774	1,643
	(1,544)	(25)				
29	38,160	5,381	225	700	2,798	1,589
	(1,515)	(25)				
30	38,200	5,420	245	717	2,788	1,597
	(1,497)	(25)				

(注) 免税点=地方税法第351条
資料：資産税課

1-10 土地の地目別評価額

年次	総額 免税点以上 (免税点未満)	宅地				
		総数	商業地区	工業地区	住宅地区	村落地区
平成26年	1,139,908,290	997,978,062	93,204,362	93,957,285	702,077,726	107,081,625
	(2,702,862)	(1,781,838)				
27	1,208,726,636	1,058,811,533	97,095,306	96,250,203	750,583,164	113,230,736
	(2,686,220)	(1,695,148)				
28	1,210,391,621	1,065,061,645	97,309,285	96,350,759	756,777,629	112,986,057
	(2,628,278)	(1,663,726)				
29	1,212,716,696	1,072,124,329	97,655,480	96,815,569	762,957,072	111,497,458
	(2,609,961)	(1,657,397)				
30	1,342,887,221	1,194,120,195	112,647,336	106,314,503	859,378,319	112,205,216
	(2,593,381)	(1,629,188)				

(注) 免税点=地方税法第351条
資料：資産税課

各年1月1日現在（単位＝ha）

観光地区	田	畑	山 林	原 野	池 沼	雑 種 地 牧場・鉱泉地
11	10,188 (212)	4,829 (227)	14,580 (1,009)	2,038 (161)	27 (3)	1,108 (23)
11	10,180 (202)	4,799 (220)	14,593 (973)	2,040 (160)	27 (3)	1,127 (23)
11	10,171 (192)	4,788 (216)	14,622 (933)	2,045 (153)	27 (3)	1,148 (24)
11	10,156 (187)	4,753 (209)	14,625 (918)	2,035 (149)	27 (3)	1,183 (24)
13	10,151 (180)	4,718 (206)	14,677 (912)	1,992 (148)	27 (3)	1,215 (23)

各年1月1日現在（単位＝千円）

観光地区	田	畑	山 林	原 野	池 沼	雑 種 地 牧場・鉱泉地
1,657,064	34,905,262 (218,453)	37,425,442 (144,957)	4,448,043 (189,959)	306,556 (25,313)	11,512 (1,123)	64,833,413 (341,219)
1,652,124	37,421,905 (232,757)	38,019,715 (161,573)	4,414,823 (207,404)	340,597 (27,945)	12,811 (1,248)	69,705,252 (360,145)
1,637,915	34,753,568 (216,726)	36,235,168 (152,723)	4,347,545 (199,015)	341,165 (26,701)	12,782 (1,242)	69,639,748 (368,145)
1,633,889	31,824,376 (211,233)	33,775,109 (146,788)	4,220,201 (196,149)	339,104 (25,979)	12,994 (1,228)	70,420,583 (371,187)
1,923,527	32,110,425 (202,479)	34,880,394 (145,165)	4,184,392 (194,747)	331,672 (25,882)	12,942 (1,225)	77,247,201 (394,695)

1-11 地価公示価格等の推移

(1) 地価公示価格

各年1月1日現在 (単位=円/㎡)

標準地 番 号	標 準 地 の 所 在 及 び 地 番 並 び に 住 居 表 示	用途地域等	平成26年	平成27年	平成28年	平成29年	平成30年
1	亀田二丁目258番	2中専	51,100	54,600	57,000	59,400	61,000
2	開成六丁目15番	1中専	53,900	55,400	56,800	58,100	59,100
3	鳴神三丁目48番1	1中専	56,000	59,100	62,800	65,800	67,500
4	安積町荒井字雷神山28番2 (荒井北井15街区4)	1低専	45,700	48,000	49,800	52,600	54,300
5	大槻町字北中野42番15	1住居	-	-	-	55,500	56,600
6	朝日二丁目26番7 (朝日二丁目20番8号)	1住居、準防	66,300	70,500	74,400	78,400	82,600
7	田村町守山字大町3番2	1住居	20,100	20,100	20,100	20,100	20,100
8	西ノ内一丁目36番1 (西ノ内一丁目9番20号)	1住居、準防	58,000	61,500	64,300	66,500	67,800
9	笹川二丁目198番	1住居、準防	35,200	36,100	36,700	37,400	38,300
10	並木五丁目3番11	2中専、準防	59,300	63,800	67,500	70,800	72,300
11	大槻町字原田北18番8	1低専	40,000	41,500	42,800	44,000	45,200
12	富久山町福原字泉崎19番15	1住居、準防	40,300	41,500	42,500	44,100	45,500
13	赤木町144番2 (赤木町3番16号)	1住居、準防	61,900	66,500	69,500	72,300	74,400
14	芳賀二丁目174番12 (芳賀二丁目16番14号)	1住居、準防	48,400	50,900	52,200	53,000	53,900
15	安積町笹川字西長久保119番46	1中専	37,000	38,400	39,800	40,900	41,800
16	神明町111番11 (神明町2番15号)	1住居、準防	73,500	76,300	78,800	82,600	88,600
17	富田町字西原60番1	1低専	43,200	44,600	45,800	46,800	48,100
18	開成三丁目243番 (開成三丁目15番11号)	1住居、準防	57,000	60,500	62,000	63,000	64,100
19	大槻町字針生下56番3	1中専	43,500	45,100	47,800	49,500	50,000
20	富田町字音路1番102外	1中専	42,100	44,300	46,700	49,500	51,500
21	菜根四丁目186番 (菜根四丁目5番7号)	1住居、準防	54,500	57,500	60,300	62,300	63,400
22	字古川80番7	1住居、準防	33,700	34,100	34,600	35,000	35,500
23	静西一丁目184番	1中専	-	-	55,300	60,000	62,300
24	田村町上行合字西川原6番14外	準工	31,200	31,400	31,900	32,200	32,200
25	深沢二丁目197番2 (深沢二丁目17番5号)	1住居、準防	61,000	65,000	67,700	68,900	69,600
26	安積町日出山字神明下23番2	1中専	32,700	33,100	33,400	33,600	33,600
27	菜根二丁目158番2 (菜根二丁目3番2号)	1住居、準防	55,600	59,500	61,900	65,300	68,000

出典：国土交通省地価公示 (国土交通省ウェブサイト標準地・基準地検索システム)

各年1月1日現在 (単位=円/㎡)

標準地 番号	標準地の所在及び 地番並びに住居表示	用途地域等	平成26年	平成27年	平成28年	平成29年	平成30年
28	日和田町高倉字高倉74番外	(調 区)	11,100	11,100	11,100	11,100	11,000
29	片平町字新蟻塚107番25	1低専	31,600	32,300	33,000	34,000	35,100
30	島二丁目627番4 (島二丁目37番17号)	1中専	56,400	59,600	62,200	64,600	65,500
31	新屋敷一丁目73番8	1中専	54,900	57,900	61,600	65,100	68,000
32	小原田五丁目147番8 (小原田五丁目14番19号)	1住居、準防	51,800	53,500	54,800	56,100	57,400
33	三穂田町八幡字後町5番1	(調 区)	10,600	10,600	10,600	10,500	10,400
34	字名倉238番3	1中専、準防	44,400	46,100	47,600	49,200	50,200
35	池ノ台115番6 (池ノ台9番12号)	1住居、準防	67,100	71,300	74,400	76,600	78,000
36	日和田町字原12番42 (日和田9街区符号2-1)	1中専	41,000	41,500	45,000	47,300	48,800
37	熱海町熱海一丁目311番4	1住居、準防	24,700	24,600	24,500	24,400	24,300
38	喜久田町堀之内字堀内127番3	1住居	23,200	23,200	23,200	23,200	23,200
39	熱海町安子島字町170番	(調 区)	-	-	-	13,100	13,000
40	片平町字西大町29番	(調 区)	16,300	16,300	16,300	16,300	16,300
41	若葉町33番2 (若葉町12番14号)	1住居、準防	53,500	54,700	55,900	57,100	58,300
42	大槻町字六角北9番5	1低専	-	-	-	48,100	49,100
43	富久山町久保田字柵形39番6	1低専	-	-	-	45,200	46,500
44	七ツ池町76番 (七ツ池町24番12号)	1住居、準防	-	-	-	61,900	62,100
45	緑町324番 (緑町14番8号)	1住居、準防	-	-	-	65,000	66,500
46	久留米六丁目151番5	1低専	-	-	-	48,800	50,900
47	大槻町字北ノ山7番7	1中専	-	-	-	39,800	40,800
48	桜木二丁目170番1 (桜木二丁目15-12)	1中専、準防	-	-	-	57,700	58,200
49	桃見台88番2 (桃見台14-16)	1住居、準防	-	-	-	69,000	70,700
50	富田東五丁目35番	1中専	-	-	-	62,600	64,300
51	堤下町27番	商業、準防	-	-	-	118,000	120,000

各年1月1日現在（単位＝円／㎡）

標準地 番 号	標 準 地 の 所 在 及 び 地 番 並 び に 住 居 表 示	用途地域等	平成26年	平成27年	平成28年	平成29年	平成30年
3-1	日和田町高倉字大口原18番75	工業	-	-	-	11,000	11,100
5-1	中町380番2 (中町6番16号)	商業、防火	139,000	140,000	143,000	145,000	147,000
5-2	南一丁目54番	準工、準防	76,800	79,500	81,500	83,200	84,500
5-3	中町421番 (中町15番9号)	商業、防火	107,000	109,000	111,000	113,000	115,000
5-4	本町二丁目14番1 (本町二丁目2番10号)	商業、準防	60,400	62,900	65,100	66,700	67,600
5-5	堂前町293番 (堂前町31番7号)	商業、準防	88,800	90,800	91,500	92,500	93,400
5-6	喜久田町卸一丁目71番1	商業	28,200	29,400	30,300	31,200	31,800
5-7	谷地本町67番	2中専	-	-	-	69,000	70,400
5-8	小原田四丁目337番 (小原田四丁目14番31号)	近商、準防	52,500	53,500	54,400	55,300	56,100
5-9	栄町143番 (栄町6番15号)	商業、準防	63,400	65,000	66,800	68,100	69,100
5-10	朝日一丁目12番 (朝日一丁目13番5号)	近商、準防	74,600	77,800	80,400	82,000	83,600
5-11	駅前一丁目112番 (駅前一丁目6番6号)	商業、防火	317,000	326,000	336,000	347,000	354,000
5-12	駅前二丁目248番 (駅前二丁目9番8号)	商業、防火	117,000	119,000	122,000	125,000	127,000
5-13	細沼町36番3 (細沼町9番1号)	商業、準防	67,300	69,500	71,700	73,100	74,400
5-14	駅前二丁目141番外 (駅前二丁目6番4号)	商業、防火	180,000	184,000	189,000	195,000	200,000
5-15	本町一丁目16番1 (本町一丁目18番9号)	商業、準防	69,300	71,300	73,200	74,100	74,800
5-16	大町一丁目283番1外 (大町一丁目4番2号)	商業、防火	-	-	134,000	138,000	140,000
5-17	富田東三丁目91番	2住居	-	-	-	-	65,800
9-1	富久山町福原字竹之内128番3外	工専	12,700	12,900	13,300	13,600	13,800
9-2	安積四丁目243番	準工、準防	32,400	33,500	34,300	35,000	35,300
9-3	日和田町高倉字下杉下1番1外	工専	13,200	13,500	13,800	14,000	14,100
9-4	昭和一丁目145番3外 (昭和一丁目6番13号)	工業、準防	-	-	36,800	37,400	37,900

(2) 基準地価格

各年7月1日現在 (単位=円/㎡)

基準地番号	基準地の所在及び地番並びに住居表示	用途地域等	平成26年	平成27年	平成28年	平成29年	平成30年
1	桑野四丁目11番3 (桑野四丁目11番3号)	2中専、準防	64,500	67,500	70,500	72,500	74,500
2	島一丁目29番 (島一丁目6番22号)	1住居、準防	60,000	62,500	64,700	65,500	66,800
3	桑野二丁目113番4 (桑野二丁目15番6号)	1住居、準防	69,800	72,200	75,500	79,000	83,000
4	鶴見坦一丁目45番 (鶴見坦一丁目8番7号)	2住居、準防	68,200	70,900	73,000	74,000	76,000
5	台新二丁目294番1 (台新二丁目18番6号)	1中専	50,000	52,000	54,000	54,800	55,200
6	並木一丁目14番19	2中専、準防	66,600	69,700	72,400	73,200	74,100
7	安積町笹川字目光池西34番83	1住居	31,500	32,000	32,400	32,800	33,200
8	久留米二丁目79番4外	1中専、準防	48,800	50,000	51,200	51,800	52,400
9	咲田一丁目89番1外 (咲田一丁目7番16号)	1住居、準防	55,500	58,300	60,500	62,000	63,700
10	小原田二丁目192番2 (小原田二丁目7番9号)	1住居、準防	38,600	40,000	41,000	42,000	42,800
11	横塚五丁目425番2 (横塚五丁目1番13号)	1住居、準防	40,600	42,600	44,000	45,000	45,700
12	富田町字坦ノ腰2番42	1中専	36,300	38,000	40,000	41,400	42,300
13	日和田町字朝日坦30番5	1住居	28,100	28,700	29,500	30,000	30,400
14	方八町二丁目211番 (方八町二丁目10番16号)	準工、準防	59,000	61,000	62,800	64,700	66,700
15	田村町谷田川字西曲淵11番1	(都計外)	9,050	9,050	9,050	9,000	8,950
16	うねめ町108番	1低専	37,800	39,500	41,200	42,800	44,400
17	大槻町字中ノ平360番18	1低専	46,200	47,600	49,000	50,300	51,600
18	笹川一丁目102番	1住居、準防	32,100	32,700	32,700	32,700	32,700
19	大槻町字室ノ木北29番4	1低専	39,100	41,100	43,100	45,200	47,400
20	西田町鬼生田字町328番1外	(都計外)	10,000	10,000	10,000	9,900	9,850
21	安積町南長久保二丁目226番	1低専	40,100	41,800	43,000	44,700	46,400
22	緑ヶ丘西一丁目11番4	1低専	31,000	32,500	33,500	34,100	34,700
23	安積町日出山四丁目76番2	1住居、準防	37,600	38,600	39,700	40,500	41,000
24	田村町金屋字二本木37番1	1住居	26,400	26,500	26,600	26,900	27,300
25	安積町荒井字石樋5番4 (荒井北井55街区20)	1住居、準防	46,700	48,600	50,300	52,000	53,500
26	字十貫河原56番22	1住居	27,100	27,400	27,800	28,200	28,200
27	富久山町久保田字水口49番2	1住居、準防	42,000	43,000	43,700	44,300	44,900

出典：都道府県地価調査(国土交通省ウェブサイト標準地・基準地検索システム)

各年7月1日現在（単位＝円／㎡）

基準地 番 号	基 準 地 の 所 在 及 び 地 番 並 び に 住 居 表 示	用途地域等	平成26年	平成27年	平成28年	平成29年	平成30年
28	八山田五丁目69番8	2中専	-	57,500	61,500	64,000	66,500
29	静町583番 (静町29番4号)	1低専	45,000	47,400	49,500	51,800	54,000
30	湖南町中野字諏訪前2408番3	(都計外)	-	-	8,850	8,790	8,730
31	神明町111番11 (神明町2番15号)	1住居、準防	75,700	77,800	80,100	85,000	93,400
32	開成三丁目243番 (開成三丁目15番11号)	1住居、準防	58,300	61,100	62,500	63,400	64,500
33	久留米六丁目151番5	1低専	43,400	45,800	48,000	50,100	52,000
34	逢瀬町河内字屋敷173番	(調 区)	11,600	11,500	11,400	11,300	11,200
35	田村町下行合字宮田130番29	(調 区)	17,400	17,300	17,300	17,300	17,300

各年7月1日現在 (単位=円/㎡)

基準地 番 号	基 準 地 の 所 在 及 び 地 番 並 び に 住 居 表 示	用途地域等	平成26年	平成27年	平成28年	平成29年	平成30年
3-1	富久山町福原字陣場223番3	工業地域	-	-	8,900	8,900	8,900
5-1	中町253番 (中町11番4号)	商業、防火	229,000	236,000	243,000	249,000	255,000
5-2	朝日三丁目22番 (朝日三丁目2番38号)	近商、準防	78,500	81,700	84,400	87,000	89,500
5-3	富久山町久保田字梅田91番1	近商、準防	55,300	56,400	57,000	57,300	57,600
5-4	芳賀一丁目7番1外 (芳賀一丁目1-4)	2住居、準防	-	-	-	62,000	63,300
5-5	備前館二丁目114番外	近 商	70,000	72,300	74,500	76,700	79,000
5-6	島二丁目436番 (島二丁目44番24号)	近 商	65,700	66,000	67,500	68,800	70,500
5-7	開成四丁目87番1 (開成四丁目8番10号)	近商、準防	-	-	63,000	64,300	65,600
5-8	虎丸町103番4 (虎丸町6-16)	近商、準防	-	-	-	105,000	108,000
5-9	安積町荒井字北大部30番6 (荒井北井12街区3-1)	近商、準防	56,500	57,500	58,400	59,400	60,400
5-10	熱海町熱海五丁目180番	商業、準防	28,700	28,700	28,700	28,700	28,700
5-11	大町一丁目283番1外 (大町一丁目4番2号)	商業、防火	128,000	132,000	136,000	139,000	142,000
5-12	麓山二丁目62番外 (麓山二丁目13番9号)	近商、準防	58,000	61,000	64,000	67,000	69,000
5-13	喜久田町字松ヶ作16番20	準 工	37,200	37,800	38,300	38,700	39,100
9-1	待池台二丁目17番	工 専	13,600	14,200	14,700	15,000	15,200
9-2	田村町上行合字南川田47番2外	工 専	18,100	18,700	19,300	19,600	20,000
9-3	富田町字権現林26番61外	準 工	31,000	31,900	32,500	32,800	33,000

1-12 気象概況

年次 月	気 温 (°C)					降 水		
	平 均	最高(極)	月日	最低(極)	月日	総 量	最 大 日降水量	月日
平成25年	12.1	34.4	8.16	-10.9	2.1	1,231.5	86.5	7.22
26	11.9	35.3	8.2	-8.5	1.28	1,190.5	92.0	7.9
27	12.8	35.1	8.2	-6.0	1.21	1,018.5	74.0	7.16
28	12.9	33.7	7.30	-6.6	1.20	1,055.5	114.5	8.17
29	12.0	34.8	7.10	-7.7	1.17	1,056.0	80.5	10.22
1月	1.0	11.6	1.2	-7.7	1.17	41.5	10.5	1.20
2	1.4	14.8	2.17	-5.4	2.25	25.0	6.5	2.9
3	3.9	14.9	3.30	-5.8	3.1	65.0	30.5	3.27
4	10.5	23.9	4.16	-2.3	4.3	46.0	18.0	4.11
5	17.5	32.7	5.21	4.3	5.3	66.0	41.5	5.13
6	19.0	30.3	6.29	9.1	6.6	62.0	20.0	6.21
7	24.9	34.8	7.10	18.6	7.6	219.5	39.5	7.25
8	23.2	33.0	8.7	15.2	8.28	116.0	18.0	8.15
9	19.4	28.4	9.9	8.4	9.29	104.5	29.5	9.28
10	13.8	26.1	10.9	3.8	10.31	263.5	80.5	10.22
11	7.5	20.5	11.7	-5.8	11.22	16.5	10.5	11.23
12	1.7	12.8	12.4	-4.5	12.7	30.5	13.5	12.12

(注) 本表の最大風向欄の記号は、Nは北、Sは南、Eは東、Wは西を表す。
 観測点：郡山地域気象観測所（安積町成田字東丸山61 郡山カルチャーパーク）
 平成17年12月20日より
 出典：気象庁ウェブサイト

量 (mm)		平均風速 (m/s)	最大風速 (m/s)			日照時間数 (h)
最大一時間降水量	月日		風速	風向 (16方位)	月日	
40.0	7.23	3.3	18.1	WNW	12.16	1,890.8
24.5	8.22	3.2	17.4	WNW	12.18	1,912.5
18.5	7.16	3.2	17.6	WNW	2.28	1,689.9
30.0	8.17	3.1	17.9	WNW	3.1	1,814.4
21.5	7.25	3.1	19.2	WNW	12.25	1,825.9
3.0	1.20	3.6)	12.0)	WNW	1.5	112.8
1.5	2.9 2.10 2.23	4.5	14.8	WNW	2.10	148.4
4.0	3.27	3.7	12.6	WNW	3.10	168.4)
4.0	4.18	3.8	18.6	WNW	4.19	200.6
8.0	5.13	3.1	13.8	WNW	5.7	209.9
14.0	6.2	3.1	12.6	NW	6.2	164.6
21.5	7.25	2.3	8.4	WNW	7.5	185.5
10.5	8.26	2.3	7.0	NNE	8.6	80.1
8.0	9.28	2.7	10.9	SSE	9.18	179.7
15.5	10.23	2.5	18.3	WNW	10.30	85.5
3.0	11.23	2.9	14.8	WNW	11.19	141.4
3.5	12.12	3.2	19.2	WNW	12.25	149.0

(注))印は、準完全値であり品質に軽微な問題があるか、または統計値を求める対象となる資料の一部が許容する範囲内で欠けている場合がある値。また、]印は、資料不足値であり統計値を求める対象となる資料が許容する資料数を満たさない場合がある値。

※資料不足値には十分な信頼性がありませんので、ご利用に際しては十分留意願います。

2. 人 口

	ページ
2-1 人口の推移	34
2-2 人口動態	36
2-3 人口動態率	36
2-4 外国人住民登録者数	37
2-5 人口移動の方向（転入）	38
2-6 人口移動の方向（転出）	40
2-7 地区別現住人口の推移	42
2-8 年齢別人口	44
2-9 年齢（5歳階級）別人口	46
2-10 生産年齢人口（地区別）	47
2-11 労働力状態及び男女別15歳以上人口	47
2-12 世帯数・世帯人員の推移	48
2-13 住居の所有関係別一般世帯の推移	48
2-14 人口集中地区の人口・面積	48
2-15 従業地・通学地による人口（昼間人口）	49
2-16 常住地又は従業地による産業分類（大分類）別15歳以上就業者数	49
2-17 産業（大分類）別就業人口（地区別）	50

2-1 人口の推移

各年10月1日現在

年次	世帯数	人口			増加指数 (大正13年 =100)	1世帯 当たり 人口	調査方法	摘要
		総数	男	女				
大正元年	3,334	20,985	9,843	11,142	—	6.3	推計人口	
9	4,822	26,218	12,346	13,872	—	5.4	第1回国勢調査	
10	5,047	28,141	13,264	14,877	—	5.6	推計人口	
11	5,847	30,944	14,453	16,491	—	5.3	〃	
12	6,342	31,994	15,118	16,876	—	5.0	〃	
13	7,163	39,003	18,502	20,501	100	5.4	〃	小原田村を編入市制施行
14	8,091	42,984	20,256	22,728	110	5.3	第2回国勢調査	桑野村を編入合併
15	8,434	45,047	21,668	23,379	115	5.3	推計人口	
昭和2年	8,645	45,947	22,002	23,945	118	5.3	〃	
3	9,054	47,457	22,793	24,664	122	5.2	〃	
4	9,453	49,752	23,913	25,839	128	5.3	〃	
5	9,393	51,367	24,357	27,010	132	5.5	第3回国勢調査	
6	9,583	52,164	24,688	27,476	134	5.4	推計人口	
7	9,718	53,108	25,154	27,954	136	5.5	〃	
8	9,876	53,789	25,518	28,271	138	5.4	〃	
9	10,061	54,500	25,825	28,675	140	5.4	〃	
10	10,178	54,709	25,825	28,884	140	5.4	第4回国勢調査	
11	10,208	54,756	25,889	28,867	140	5.4	推計人口	
12	10,280	56,236	26,200	30,036	144	5.5	〃	
13	10,307	56,832	26,549	30,283	146	5.5	〃	
14	10,320	56,862	26,583	30,279	146	5.5	〃	
15	10,478	57,402	26,997	30,405	147	5.5	第5回国勢調査	
16	10,658	57,986	26,962	31,024	149	5.4	推計人口	
17	10,697	58,394	27,070	31,324	150	5.5	〃	
18	10,822	58,612	27,123	31,489	150	5.4	〃	
19	11,663	58,662	26,713	31,949	150	5.0	〃	
20	10,995	54,688	25,510	29,178	140	5.0	〃	
21	12,691	62,680	30,058	32,622	161	4.9	〃	
22	13,110	64,741	30,565	34,176	166	4.9	第6回国勢調査	
23	13,246	66,263	31,578	34,685	170	5.0	推計人口	
24	13,673	67,958	32,398	35,560	174	5.0	〃	
25	14,079	70,866	33,894	36,972	182	5.0	第7回国勢調査	
26	14,406	72,514	34,683	37,831	186	5.0	推計人口	
27	14,508	73,006	34,899	38,107	187	5.0	〃	
28	14,766	74,305	35,571	38,734	191	5.0	〃	
29	15,080	76,034	36,672	39,362	195	5.0	〃	富田村（一部喜久田村へ編入）、高瀬村の一部、大槻町を編入合併、三春町、岩江村の一部を編入合併
30	17,792	91,119	44,913	46,206	234	5.1	第8回国勢調査	
31	18,579	95,901	47,282	48,619	246	5.2	推計人口	
32	18,767	96,754	47,592	49,162	248	5.2	〃	
33	19,093	98,201	48,217	49,984	252	5.1	〃	
34	19,694	100,517	49,583	50,934	258	5.1	〃	
35	23,325	102,636	50,571	52,065	263	4.4	第9回国勢調査	
36	24,588	104,551	51,557	52,994	268	4.3	推計人口	
37	25,825	105,739	51,995	53,744	271	4.1	〃	
38	27,172	109,529	54,028	55,501	281	4.0	〃	
39	28,913	112,315	55,403	56,912	288	3.9	〃	
40	50,391	223,183	108,920	114,263	572	4.4	第10回国勢調査	大同合併（郡山市、安積郡安積町三穂田村、逢瀬村、片平
41	51,986	226,107	110,649	115,458	580	4.3	推計人口	

資料：政策開発課

各年10月1日現在

年次	世帯数	人 口			増加指数 (大正13年 =100)	1世帯 当たり 人 口	調査方法	摘 要
		総 数	男	女				
42	53,008	230,136	112,760	117,376	590	4.3	推 計 人 口	村、喜久田村、日和田町、 富久山町、湖南村、熱海 町、田村郡田村町、中田 村、西田村) 国勢調査の結果に、須賀 川市との境界変更による 世帯数12、人口53人(男 27人、女26人)増を含む。
43	55,674	235,043	115,072	119,971	603	4.2	〃	
44	57,856	240,824	118,143	122,681	617	4.2	〃	
45	61,119	241,726	118,462	123,264	620	4.0	第11回国勢調査	
46	63,517	246,069	120,660	125,409	631	3.9	推 計 人 口	
47	65,913	249,217	122,281	126,936	639	3.8	〃	
48	69,009	253,392	124,548	128,844	650	3.7	〃	
49	71,543	257,696	126,677	131,019	661	3.6	〃	
50	73,054	264,628	130,731	133,897	678	3.6	第12回国勢調査	
51	74,772	269,082	133,178	135,904	690	3.6	推 計 人 口	
52	76,357	273,293	135,483	137,810	701	3.6	〃	
53	78,050	277,616	137,631	139,985	712	3.6	〃	
54	80,120	282,161	140,094	142,067	723	3.5	〃	
55	85,116	286,451	142,005	144,446	734	3.4	第13回国勢調査	
56	86,347	289,770	143,565	146,205	743	3.4	推 計 人 口	
57	87,934	292,639	144,948	147,691	750	3.3	〃	
58	89,634	295,846	146,585	149,261	759	3.3	〃	
59	90,940	299,126	148,038	151,088	767	3.3	〃	
60	91,658	301,673	149,192	152,481	773	3.3	第14回国勢調査	
61	92,907	304,435	150,579	153,856	781	3.3	推 計 人 口	
62	94,368	307,023	151,872	155,151	787	3.3	〃	
63	95,541	308,807	152,519	156,288	792	3.2	〃	
平成 元年	97,018	311,449	153,528	157,921	799	3.2	〃	
2	99,931	314,642	155,645	158,997	807	3.1	第15回国勢調査	
3	102,034	316,833	156,664	160,169	812	3.1	推 計 人 口	
4	104,800	320,209	158,398	161,811	821	3.1	〃	
5	106,453	322,255	159,531	162,724	826	3.0	〃	
6	108,242	324,321	160,528	163,793	832	3.0	〃	
7	110,964	326,833	162,007	164,826	838	2.9	第16回国勢調査	
8	112,647	328,667	163,008	165,659	843	2.9	推 計 人 口	
9	114,534	330,321	163,833	166,488	847	2.9	〃	
10	115,964	331,552	164,439	167,113	850	2.9	〃	
11	117,721	333,206	165,235	167,971	854	2.8	〃	
12	120,229	334,824	165,988	168,836	858	2.8	第17回国勢調査	
13	121,842	336,031	166,491	169,540	862	2.8	推 計 人 口	
14	123,404	337,675	167,399	170,276	866	2.7	〃	
15	124,758	338,272	167,520	170,752	867	2.7	〃	
16	126,173	339,181	167,665	171,516	870	2.7	〃	
17	126,382	338,834	167,071	171,763	869	2.7	第18回国勢調査	
18	127,704	338,999	167,047	171,952	869	2.7	推 計 人 口	
19	129,184	339,079	166,860	172,219	869	2.6	〃	
20	130,785	339,108	166,777	172,331	869	2.6	〃	
21	131,726	338,731	166,450	172,281	868	2.6	〃	
22	131,740	338,712	166,336	172,376	868	2.6	第19回国勢調査	
23	131,214	332,482	163,675	168,807	852	2.5	推 計 人 口	
24	131,674	328,188	161,718	166,470	841	2.5	〃	
25	133,307	328,236	161,866	166,370	842	2.5	〃	
26	135,025	329,102	162,592	166,510	844	2.4	〃	
27	138,310	335,444	167,096	168,348	860	2.4	第20回国勢調査	
28	140,053	335,603	167,239	168,364	860	2.4	推 計 人 口	
29	141,030	334,753	166,823	167,930	858	2.4	〃	
30	141,606	333,003	165,764	167,239	854	2.4	〃	

2-2 人口動態

年次 月	自然動態									死産	婚姻 (件)
	出生			死亡			出生・死亡による増減				
	総数	男	女	総数	男	女	総数	男	女		
平成25年	2,656	1,385	1,271	2,991	1,573	1,418	△ 335	△ 188	△ 147	87	1,903
26	2,694	1,387	1,307	3,039	1,554	1,485	△ 345	△ 167	△ 178	81	1,885
27	2,748	1,379	1,369	3,263	1,648	1,615	△ 515	△ 269	△ 246	73	1,840
28	2,699	1,378	1,321	3,239	1,703	1,536	△ 540	△ 325	△ 215	70	1,912
29	2,625	1,367	1,258	3,370	1,710	1,660	△ 745	△ 343	△ 402	61	1,752
1月	214	117	97	323	178	145	△ 109	△ 61	△ 48	3	141
2	203	107	96	273	133	140	△ 70	△ 26	△ 44	7	158
3	231	134	97	260	129	131	△ 29	5	△ 34	8	186
4	220	119	101	274	132	142	△ 54	△ 13	△ 41	2	125
5	248	119	129	297	153	144	△ 49	△ 34	△ 15	1	118
6	215	117	98	288	145	143	△ 73	△ 28	△ 45	2	138
7	217	116	101	233	110	123	△ 16	6	△ 22	4	184
8	240	119	121	261	130	131	△ 21	△ 11	△ 10	8	97
9	230	129	101	240	119	121	△ 10	10	△ 20	5	149
10	193	95	98	287	153	134	△ 94	△ 58	△ 36	6	110
11	214	97	117	319	158	161	△ 105	△ 61	△ 44	5	179
12	200	98	102	315	170	145	△ 115	△ 72	△ 43	10	167

(注) 死産、婚姻、離婚件数については、郡山市に届出のあった件数である。

資料：市民課、政策開発課

2-3 人口動態率

人口1,000人対比

年次	出生率	死亡率	自然増加率	転入率	転出率	社会増加率	人口増加率
平成25年	8.09	9.11	△ 1.02	34.62	32.75	1.87	0.85
26	8.19	9.23	△ 1.05	36.33	32.76	3.57	2.53
27	8.19	9.73	△ 1.54	37.02	33.66	3.36	1.82
28	8.04	9.65	△ 1.61	34.88	34.22	0.65	△ 0.96
29	7.84	10.07	△ 2.23	34.21	35.29	△ 1.07	△ 3.30

(注) 出生率 = $\frac{1 \text{ 年間の出生数 (1月~12月)}}{\text{年央人口 (10月1日)}} \times 1,000$

転入率 = $\frac{1 \text{ 年間の転入者数 (1月~12月)}}{\text{年央人口 (10月1日)}} \times 1,000$

資料：政策開発課

離婚 (件)	社会増減										年・月 人口 増減
	転入			転出			転居(市内異動)			転入・転出 による増減	
	総数	県外	県内	総数	県外	県内	入	出	差引 増減		
607	11,362	6,498	4,864	10,749	7,100	3,649	7,229	7,229	-	613	278
602	11,956	6,914	5,042	10,780	6,936	3,844	7,477	7,477	-	1,176	831
684	12,417	7,337	5,080	11,291	7,238	4,053	7,595	7,595	-	1,126	611
650	11,705	6,675	5,030	11,486	7,253	4,233	7,878	7,878	-	219	△ 321
644	11,453	6,446	5,007	11,812	7,589	4,223	7,957	7,957	-	△ 359	△ 1,104
41	615	326	289	606	391	215	523	523	-	9	△ 100
53	714	386	328	741	507	234	564	564	-	△ 27	△ 97
70	2,478	1,317	1,161	2,998	1,989	1,009	969	969	-	△ 520	△ 549
53	1,948	1,131	817	1,668	1,076	592	810	810	-	280	226
59	769	496	273	833	523	310	636	636	-	△ 64	△ 113
51	690	413	277	629	388	241	636	636	-	61	△ 12
50	777	438	339	861	513	348	590	590	-	△ 84	△ 100
58	743	418	325	727	483	244	691	691	-	16	△ 5
50	783	455	328	718	445	273	609	609	-	65	55
70	780	482	298	774	498	276	605	605	-	6	△ 88
40	618	314	304	606	379	227	622	622	-	12	△ 93
49	538	270	268	651	397	254	702	702	-	△ 113	△ 228

2-4 外国人住民登録者数

平成29年度末日現在

国	籍	総数	男	女	総数の構成比(%)
総	数	2,519	1,128	1,391	100.0
韓	国・朝	482	213	269	19.1
中	国	806	285	521	32.0
東南	アジア・南	1,076	521	555	42.7
(内	訳)				
	フィリ	(266)	(36)	(230)	10.6
	ピン				
	タ	(72)	(6)	(66)	2.9
	イ				
	ベト	(464)	(260)	(204)	18.4
	ナム				
	そ	(274)	(219)	(55)	10.9
	の				
	他				
英	国	21	17	4	0.8
米	国	49	38	11	1.9
カ	ナ	12	7	5	0.5
ブ	ラ	26	15	11	1.0
ラ	ジ				
そ	の	47	32	15	1.9
	他				

(注) 国籍の総数には無国籍及び国名「不詳」を含む。

資料：市民課

2-5 人口移動の方向（転入）

平成29年1月～12月

県 内											
従前の 住所地	転入者数			従前の 住所地	転入者数			従前の 住所地	転入者数		
	総数	男	女		総数	男	女		総数	男	女
福島市	878	478	400	耶麻郡	115	60	55	浅川町	11	6	5
会津若松市	414	221	193	北塩原村	8	5	3	古殿町	33	7	26
いわき市	522	295	227	西会津町	15	6	9	田村郡	292	155	137
白河市	181	98	83	磐梯町	4	2	2	三春町	199	110	89
須賀川市	531	278	253	猪苗代町	88	47	41	小野町	93	45	48
喜多方市	120	55	65	河沼郡	39	18	21	双葉郡	107	56	51
相馬市	55	33	22	会津坂下町	30	14	16	広野町	10	8	2
二本松市	242	109	133	湯川村	4	2	2	檜葉町	12	7	5
田村市	295	132	163	柳津町	5	2	3	富岡町	35	14	21
南相馬市	112	76	36	大沼郡	46	24	22	川内村	16	9	7
伊達市	99	54	45	三島町	2	1	1	大熊町	16	10	6
本宮市	212	97	115	金山町	5	1	4	双葉町	2	0	2
				昭和村	4	1	3	浪江町	12	6	6
伊達郡	47	19	28	会津美里町	35	21	14	葛尾村	4	2	2
桑折町	11	4	7	西白河郡	157	89	68	相馬郡	10	4	6
国見町	8	3	5	西郷村	71	43	28	新地町	4	0	4
川俣町	28	12	16	泉崎村	17	4	13	飯舘村	6	4	2
安達郡	48	21	27	中島村	11	7	4				
大玉村	48	21	27	矢吹町	58	35	23				
岩瀬郡	91	36	55	東白川郡	75	40	35				
鏡石町	65	28	37	棚倉町	45	25	20				
天栄村	26	8	18	矢祭町	7	4	3				
南会津郡	78	43	35	塙町	11	4	7				
下郷町	16	8	8	鮫川村	12	7	5				
檜枝岐村	1	1	0	石川郡	154	60	94	市計	3,661	1,926	1,735
只見町	12	6	6	石川町	43	18	25	郡計	1,259	625	634
南会津町	49	28	21	玉川村	23	7	16	従前の 住所地なし	87	62	25
				平田村	44	22	22	県内計	5,007	2,613	2,394

(注) 平成29年12月現在の市町村名で表示

「従前の住所地なし」については、すべて県内にて計上。

資料：政策開発課

平成29年1月～12月

県 外											
従前の 住所地	転入者数			従前の 住所地	転入者数			従前の 住所地	転入者数		
	総数	男	女		総数	男	女		総数	男	女
北海道	176	103	73	長野県	60	37	23	愛媛県	12	8	4
青森県	138	89	49	岐阜県	64	26	38	高知県	7	5	2
岩手県	179	103	76	静岡県	103	77	26	福岡県	85	49	36
宮城県	1,067	636	431	愛知県	129	90	39	佐賀県	10	5	5
秋田県	127	77	50	三重県	21	12	9	長崎県	18	13	5
山形県	276	162	114	滋賀県	21	14	7	熊本県	15	11	4
茨城県	251	140	111	京都府	49	24	25	大分県	14	10	4
栃木県	405	231	174	大阪府	130	83	47	宮崎県	18	13	5
群馬県	103	66	37	兵庫県	61	39	22	鹿児島県	13	5	8
埼玉県	445	270	175	奈良県	15	10	5	沖縄県	42	20	22
千葉県	391	216	175	和歌山県	15	12	3	国 外	393	206	187
東京都	825	485	340	鳥取県	4	2	2				
神奈川県	429	250	179	島根県	11	5	6				
新潟県	149	80	69	岡山県	26	18	8				
富山県	13	10	3	広島県	41	27	14				
石川県	35	21	14	山口県	7	6	1				
福井県	14	10	4	徳島県	9	8	1				
山梨県	19	11	8	香川県	11	6	5	県 外 計	6,446	3,801	2,645

2-6 人口移動の方向（転出）

平成29年1月～12月

県 内											
転出先	転出者数			転出先	転出者数			転出先	転出者数		
	総数	男	女		総数	男	女		総数	男	女
福島市	837	463	374	耶麻郡	74	42	32	浅川町	16	7	9
会津若松市	273	139	134	北塩原村	5	3	2	古殿町	8	1	7
いわき市	528	308	220	西会津町	5	3	2	田村郡	206	105	101
白河市	161	82	79	磐梯町	2	1	1	三春町	154	79	75
須賀川市	575	269	306	猪苗代町	62	35	27	小野町	52	26	26
喜多方市	82	51	31	河沼郡	35	19	16	双葉郡	54	29	25
相馬市	44	33	11	会津坂下町	27	15	12	広野町	5	4	1
二本松市	151	76	75	湯川村	4	1	3	檜葉町	11	8	3
田村市	188	90	98	柳津町	4	3	1	富岡町	8	4	4
南相馬市	89	64	25	大沼郡	31	21	10	川内村	9	5	4
伊達市	79	38	41	三島町	1	1	0	大熊町	3	2	1
本宮市	216	97	119	金山町	4	3	1	双葉町	3	1	2
				昭和村	4	2	2	浪江町	4	3	1
伊達郡	44	20	24	会津美里町	22	15	7	葛尾村	11	2	9
桑折町	10	4	6	西白河郡	152	72	80	相馬郡	5	4	1
国見町	9	6	3	西郷村	49	25	24	新地町	4	3	1
川俣町	25	10	15	泉崎村	13	3	10	飯舘村	1	1	0
安達郡	62	37	25	中島村	18	8	10				
大玉村	62	37	25	矢吹町	72	36	36				
岩瀬郡	74	30	44	東白川郡	44	27	17				
鏡石町	58	24	34	棚倉町	12	9	3				
天栄村	16	6	10	矢祭町	6	5	1				
南会津郡	59	33	26	塙町	13	7	6				
下郷町	3	2	1	鮫川村	13	6	7				
檜枝岐村	5	3	2	石川郡	106	43	63	市計	3,223	1,710	1,513
只見町	7	1	6	石川町	34	16	18	郡計	946	482	464
南会津町	44	27	17	玉川村	11	4	7	転出先不明等	54	40	14
				平田村	37	15	22	県内計	4,223	2,232	1,991

(注) 平成29年12月現在の市町村名で表示
「転出先不明等」については、すべて県内にて計上。

資料：政策開発課

平成29年1月～12月

県 外											
転出先	転出者数			転出先	転出者数			転出先	転出者数		
	総数	男	女		総数	男	女		総数	男	女
北海道	207	133	74	長野県	66	40	26	愛媛県	9	7	2
青森県	125	79	46	岐阜県	36	20	16	高知県	9	5	4
岩手県	192	123	69	静岡県	110	62	48	福岡県	71	46	25
宮城県	1,230	705	525	愛知県	157	109	48	佐賀県	6	4	2
秋田県	147	95	52	三重県	20	13	7	長崎県	12	6	6
山形県	231	152	79	滋賀県	25	16	9	熊本県	35	31	4
茨城県	309	181	128	京都府	53	34	19	大分県	15	11	4
栃木県	359	198	161	大阪府	166	114	52	宮崎県	9	7	2
群馬県	140	86	54	兵庫県	68	45	23	鹿児島県	13	7	6
埼玉県	657	367	290	奈良県	17	7	10	沖縄県	31	18	13
千葉県	439	248	191	和歌山県	13	9	4	国 外	306	167	139
東京都	1,268	640	628	鳥取県	12	10	2				
神奈川県	653	378	275	島根県	7	5	2				
新潟県	154	100	54	岡山県	30	16	14				
富山県	21	15	6	広島県	32	23	9				
石川県	35	23	12	山口県	15	11	4				
福井県	10	9	1	徳島県	5	5	0				
山梨県	34	19	15	香川県	30	19	11	県 外 計	7,589	4,418	3,171

2-7 地区別現住人口の推移

各年10月1日現在

年次	総数	郡山	安積	三穂田	逢瀬	片平
昭和 60 年	301,673	159,981	32,459	5,956	5,671	5,617
61	304,435	161,888	32,997	5,937	5,605	5,660
62	307,023	164,053	33,299	5,909	5,557	5,719
63	308,807	165,517	33,713	5,825	5,497	5,762
平成 元年	311,449	168,273	33,750	5,753	5,434	5,945
2	314,642	169,681	33,878	5,712	5,450	6,548
3	316,833	171,796	34,008	5,652	5,426	6,625
4	320,209	174,343	34,462	5,582	5,377	6,764
5	322,255	176,202	34,497	5,512	5,336	6,790
6	324,321	176,971	34,683	5,453	5,301	6,917
7	326,833	178,768	34,724	5,417	5,236	7,135
8	328,667	180,655	34,747	5,332	5,195	7,200
9	330,321	181,692	34,793	5,369	5,189	7,161
10	331,552	182,517	35,025	5,319	5,140	7,262
11	333,206	183,506	35,123	5,281	5,161	7,371
12	334,824	185,136	35,526	5,229	5,094	7,362
13	336,031	186,091	35,526	5,204	5,079	7,330
14	337,675	187,391	35,492	5,120	5,044	7,383
15	338,272	187,902	35,366	5,119	5,032	7,462
16	339,181	188,659	35,391	5,041	5,033	7,453
17	338,834	189,266	35,041	4,965	4,898	7,178
18	338,999	189,485	35,084	4,858	4,855	7,168
19	339,079	189,879	35,180	4,796	4,785	7,132
20	339,108	190,114	35,070	4,777	4,693	7,166
21	338,731	190,059	34,968	4,792	4,650	7,137
22	338,712	189,310	35,552	4,780	4,584	7,194
23	332,482	184,515	35,464	4,760	4,477	7,019
24	328,188	181,485	35,277	4,755	4,412	6,892
25	328,236	182,017	35,347	4,693	4,339	6,815
26	329,102	182,801	35,520	4,639	4,261	6,782
27	335,444	187,581	36,032	4,469	4,161	6,772
28	335,603	188,024	36,120	4,398	4,068	6,698
29	334,753	187,439	36,123	4,332	3,982	6,661
30	333,003	185,964	35,951	4,264	3,886	6,597
面積 (km ²)	757.20	56.62	17.43	44.47	72.02	18.76
人口密度(人/km ²)	439.78	3,284.42	2,062.59	95.88	53.96	351.65

資料：政策開発課

各年10月1日現在

喜久田	日和田	富久山	湖 南	熱 海	田 村	西 田	中 田
8,523	8,445	25,582	6,080	8,688	21,809	5,286	7,576
8,587	8,493	25,964	6,031	8,639	21,890	5,291	7,453
8,656	8,498	26,093	5,999	8,612	21,936	5,276	7,416
8,673	8,609	26,311	5,936	8,537	21,855	5,259	7,313
8,717	8,554	26,481	5,882	8,505	21,670	5,247	7,238
8,730	8,498	27,047	5,833	8,515	22,288	5,243	7,219
8,716	8,444	27,515	5,756	8,396	22,116	5,219	7,164
8,858	8,406	28,079	5,679	8,371	22,027	5,178	7,083
8,897	8,361	28,695	5,649	8,358	21,841	5,141	6,976
8,996	8,266	29,939	5,584	8,361	21,757	5,167	6,926
8,892	8,178	30,997	5,483	8,248	21,760	5,150	6,845
9,022	8,152	31,402	5,396	8,144	21,587	5,129	6,706
9,136	8,141	32,085	5,288	8,108	21,613	5,090	6,656
9,287	8,282	32,254	5,188	7,988	21,665	5,046	6,579
9,446	8,592	32,656	5,086	7,882	21,613	4,998	6,491
9,506	8,715	32,935	4,899	7,516	21,661	4,903	6,342
9,575	8,906	33,346	4,811	7,464	21,518	4,913	6,268
9,725	9,145	33,686	4,728	7,455	21,335	4,927	6,244
9,829	9,389	33,964	4,591	7,321	21,202	4,929	6,166
9,897	9,640	34,264	4,482	7,194	21,098	4,950	6,079
9,953	9,979	34,503	4,372	7,167	20,694	4,833	5,985
10,066	10,075	34,882	4,250	7,069	20,528	4,773	5,906
10,162	10,198	34,897	4,159	6,925	20,360	4,758	5,848
10,405	10,193	35,051	4,057	6,776	20,333	4,714	5,759
10,576	10,103	35,188	3,946	6,659	20,267	4,706	5,680
10,999	10,185	35,237	3,920	6,608	20,050	4,672	5,621
11,013	10,070	34,897	3,825	6,529	19,850	4,588	5,475
11,153	9,947	34,657	3,743	6,381	19,666	4,476	5,344
11,303	9,893	34,711	3,635	6,227	19,655	4,404	5,197
11,619	9,908	34,942	3,490	6,079	19,679	4,331	5,051
11,672	10,148	36,081	3,447	6,156	19,614	4,381	4,930
11,776	10,195	36,330	3,313	6,032	19,501	4,342	4,806
11,910	10,165	36,518	3,228	5,928	19,480	4,310	4,677
11,714	10,240	37,325	3,092	5,827	19,318	4,306	4,519
15.57	22.53	16.56	167.76	151.20	91.75	27.29	55.24
752.34	454.51	2,253.93	18.43	38.54	210.55	157.79	81.81

2-8 年 齡 別 人 口

平成31年 1 月 1 日現在

年 齢	総 数	男	女	年 齢	総 数	男	女
総 数	324,109	159,184	164,925	25~29	16,929	8,862	8,067
				25	3,254	1,721	1,533
0~4	13,049	6,666	6,383	26	3,363	1,768	1,595
0	2,464	1,255	1,209	27	3,558	1,840	1,718
1	2,590	1,339	1,251	28	3,314	1,753	1,561
2	2,642	1,347	1,295	29	3,440	1,780	1,660
3	2,691	1,351	1,340	30~34	19,163	9,940	9,223
4	2,662	1,374	1,288	30	3,676	1,897	1,779
5~9	13,429	6,960	6,469	31	3,800	1,961	1,839
5	2,711	1,415	1,296	32	3,702	1,932	1,770
6	2,565	1,344	1,221	33	3,967	2,085	1,882
7	2,689	1,396	1,293	34	4,018	2,065	1,953
8	2,729	1,444	1,285	35~39	20,605	10,639	9,966
9	2,735	1,361	1,374	35	4,079	2,147	1,932
10~14	14,367	7,364	7,003	36	3,918	2,041	1,877
10	2,786	1,437	1,349	37	4,019	2,064	1,955
11	2,889	1,493	1,396	38	4,275	2,203	2,072
12	2,869	1,433	1,436	39	4,314	2,184	2,130
13	2,866	1,519	1,347	40~44	23,331	11,964	11,367
14	2,957	1,482	1,475	40	4,512	2,291	2,221
15~19	16,235	8,284	7,951	41	4,398	2,213	2,185
15	3,228	1,619	1,609	42	4,681	2,426	2,255
16	3,229	1,696	1,533	43	4,769	2,433	2,336
17	3,194	1,620	1,574	44	4,971	2,601	2,370
18	3,290	1,666	1,624	45~49	23,558	12,083	11,475
19	3,294	1,683	1,611	45	5,057	2,595	2,462
20~24	16,465	8,521	7,944	46	4,824	2,497	2,327
20	3,349	1,734	1,615	47	4,755	2,413	2,342
21	3,219	1,617	1,602	48	4,558	2,342	2,216
22	3,279	1,695	1,584	49	4,364	2,236	2,128
23	3,283	1,749	1,534				
24	3,335	1,726	1,609				

(注) 住民基本台帳に基づく人口である。

資料 : 政策開発課

平成31年1月1日現在

年 齢	総 数	男	女	年 齢	総 数	男	女
50～54	20,994	10,480	10,514	75～79	15,050	6,751	8,299
50	4,362	2,140	2,222	75	3,457	1,623	1,834
51	4,514	2,293	2,221	76	3,171	1,458	1,713
52	3,453	1,691	1,762	77	3,056	1,373	1,683
53	4,345	2,208	2,137	78	2,951	1,274	1,677
54	4,320	2,148	2,172	79	2,415	1,023	1,392
55～59	21,166	10,604	10,562	80～84	11,786	4,625	7,161
55	4,142	2,094	2,048	80	2,410	1,006	1,404
56	4,229	2,108	2,121	81	2,617	1,059	1,558
57	4,146	2,057	2,089	82	2,381	929	1,452
58	4,438	2,206	2,232	83	2,388	908	1,480
59	4,211	2,139	2,072	84	1,990	723	1,267
60～64	21,885	10,862	11,023	85～89	8,370	2,775	5,595
60	4,460	2,187	2,273	85	1,950	662	1,288
61	4,283	2,109	2,174	86	1,981	697	1,284
62	4,327	2,179	2,148	87	1,663	561	1,102
63	4,473	2,155	2,318	88	1,434	452	982
64	4,342	2,232	2,110	89	1,342	403	939
65～69	24,064	11,674	12,390	90～94	3,888	1,015	2,873
65	4,413	2,166	2,247	90	1,070	321	749
66	4,753	2,285	2,468	91	919	245	674
67	4,521	2,175	2,346	92	809	193	616
68	5,179	2,514	2,665	93	617	149	468
69	5,198	2,534	2,664	94	473	107	366
70～74	18,651	8,920	9,731	95～99	986	178	808
70	4,977	2,413	2,564	95	352	66	286
71	4,768	2,317	2,451	96	229	50	179
72	2,937	1,396	1,541	97	181	26	155
73	2,593	1,202	1,391	98	130	21	109
74	3,376	1,592	1,784	99	94	15	79
				100～	138	17	121

2-9 年齢(5歳階級)別人口

(単位=人,%)

年齢別	平成22年			平成27年			5年間の増減	
	総数	男	女	総数	男	女	増減数	増減率
総数	338,712	166,336	172,376	335,444	167,096	168,348	△ 3,268	△ 1.0
年少人口	48,692	24,870	23,822	41,865	21,467	20,398	△ 6,827	△ 14.0
0 ~ 4	15,286	7,865	7,421	12,968	6,652	6,316	△ 2,318	△ 15.2
5 ~ 9	16,302	8,328	7,974	13,596	6,983	6,613	△ 2,706	△ 16.6
10 ~ 14	17,104	8,677	8,427	15,301	7,832	7,469	△ 1,803	△ 10.5
生産年齢人口	217,826	110,229	107,597	204,785	104,575	100,210	△ 13,041	△ 6.0
15 ~ 19	17,756	9,410	8,346	16,614	8,785	7,829	△ 1,142	△ 6.4
20 ~ 24	17,782	9,598	8,184	15,803	8,387	7,416	△ 1,979	△ 11.1
25 ~ 29	20,407	10,348	10,059	17,450	8,975	8,475	△ 2,957	△ 14.5
30 ~ 34	22,942	11,513	11,429	19,403	10,005	9,398	△ 3,539	△ 15.4
35 ~ 39	25,050	12,720	12,330	21,765	11,041	10,724	△ 3,285	△ 13.1
40 ~ 44	21,957	10,919	11,038	24,171	12,503	11,668	2,214	10.1
45 ~ 49	21,681	10,830	10,851	21,557	10,865	10,692	△ 124	△ 0.6
50 ~ 54	22,359	11,135	11,224	21,653	10,903	10,750	△ 706	△ 3.2
55 ~ 59	23,849	11,768	12,081	22,344	11,219	11,125	△ 1,505	△ 6.3
60 ~ 64	24,043	11,988	12,055	24,025	11,892	12,133	△ 18	△ 0.1
老年人口	67,956	28,506	39,450	81,853	36,340	45,513	13,897	20.4
65 ~ 69	17,929	8,698	9,231	24,137	12,074	12,063	6,208	34.6
70 ~ 74	15,699	7,103	8,596	17,833	8,698	9,135	2,134	13.6
75 ~ 79	14,272	5,964	8,308	14,968	6,804	8,164	696	4.9
80 ~ 84	11,040	4,167	6,873	12,613	5,128	7,485	1,573	14.2
85 ~ 89	5,955	1,853	4,102	8,074	2,644	5,430	2,119	35.6
90 ~	3,061	721	2,340	4,228	992	3,236	1,167	38.1
(年齢不詳)	4,238	2,731	1,507	6,941	4,714	2,227	2,703	64

出典：国勢調査（政府統計ポータルサイト）

2-10 生産年齢人口(地区別)

地区別	総人口			生産年齢人口			非生産年齢人口			生産年齢人口
	総数	男	女	総数	男	女	総数	男	女	総人口
総数	335,444	167,096	168,348	204,785	104,575	100,210	130,659	62,521	68,138	61.0 %
郡山	187,581	92,789	94,792	117,116	58,997	58,119	70,465	33,792	36,673	62.4
安積	36,032	18,156	17,876	21,685	11,164	10,521	14,347	6,992	7,355	60.2
三穂田	4,469	2,173	2,296	2,467	1,282	1,185	2,002	891	1,111	55.2
逢瀬	4,161	2,031	2,130	2,410	1,258	1,152	1,751	773	978	57.9
片平	6,772	3,320	3,452	3,754	1,940	1,814	3,018	1,380	1,638	55.4
喜久田	11,672	5,680	5,992	7,067	3,547	3,520	4,605	2,133	2,472	60.5
日和田	10,148	4,969	5,179	6,159	3,136	3,023	3,989	1,833	2,156	60.7
富久山	36,081	18,047	18,034	22,773	11,479	11,294	13,308	6,568	6,740	63.1
湖南	3,447	1,638	1,809	1,608	831	777	1,839	807	1,032	46.6
熱海	6,156	2,919	3,237	3,127	1,647	1,480	3,029	1,272	1,757	50.8
田村	19,614	10,799	8,815	11,373	6,556	4,817	8,241	4,243	3,998	58.0
西田	4,381	2,145	2,236	2,580	1,322	1,258	1,801	823	978	58.9
中田	4,930	2,430	2,500	2,666	1,416	1,250	2,264	1,014	1,250	54.1

(注) 生産年齢人口=15歳~64歳

出典：平成27年国勢調査（政府統計ポータルサイト）

2-11 労働力状態及び男女別15歳以上人口

(単位=人,%)

区分	労働力状態別人口						男女別割合			
	平成22年			平成27年			平成22年		平成27年	
	総数	男	女	総数	男	女	男	女	男	女
15歳以上人口	285,782	138,735	147,047	286,638	140,915	145,723	48.5	51.5	49.2	50.8
	(100.0)	(100.0)	(100.0)	(100.0)	(100.0)	(100.0)				
労働力人口	157,283	90,205	67,078	163,886	93,312	70,574	57.4	42.6	56.9	43.1
	(55.0)	(65.0)	(45.6)	(57.2)	(66.2)	(48.4)				
就業者	144,621	81,920	62,701	156,056	88,333	67,723	56.6	43.4	56.6	43.4
	(50.6)	(59.0)	(42.6)	(54.5)	(62.7)	(46.4)				
完全失業者	12,662	8,285	4,377	7,830	4,979	2,851	65.4	34.6	63.6	36.4
	(4.4)	(6.0)	(3.0)	(2.7)	(3.5)	(2.0)				
非労働力人口	101,427	34,063	67,364	101,868	35,996	65,872	33.6	66.4	35.3	64.7
	(35.5)	(24.6)	(45.8)	(35.5)	(25.5)	(45.2)				
不詳	27,072	14,467	12,605	20,884	11,607	9,277	53.4	46.6	55.6	44.4

(注) ()内は労働力状態別割合

労働力人口：15歳以上人口のうち、就業者と求職中の完全失業者を合わせたもの

出典：国勢調査（政府統計ポータルサイト）

2-12 世帯数・世帯人員の推移

区 別		平成22年	平成27年	増 減 (22年～27年)	
				増 減 数	増 減 率(%)
総数	世 帯 数	131,740	138,310	6,570	5.0
	世 帯 人 員	338,712	335,444	△ 3,268	△ 1.0
一般世帯	世 帯 数	131,548	138,082	6,534	5.0
	世 帯 人 員	332,912	329,009	△ 3,903	△ 1.2
	1 世 帯 当 たり 人 員	2.53	2.38	△ 0.15	△ 5.8
施設等の世帯	世 帯 数	192	228	36	18.8
	世 帯 人 員	5,800	6,435	635	10.9

出典：国勢調査（政府統計ポータルサイト）

2-13 住居の所有関係別一般世帯の推移

住居の所有関係	世 帯 数		増減 (22年～27年)		世帯数割合(%)	
	平成22年	平成27年	増 減 数	増減率(%)	平成22年	平成27年
一般世帯	131,548	138,082	6,534	5.0	100.0	100.0
住宅に住む一般世帯	130,672	136,440	5,768	4.4	99.3	98.8
主世帯	129,361	135,324	5,963	4.6	98.3	98.0
持ち家	74,487	76,749	2,262	3.0	56.6	55.6
公営・都市機構・公社の借家	5,093	5,350	257	5.0	3.9	3.9
民営の借家	46,317	49,279	2,962	6.4	35.2	35.7
給与住宅	3,464	3,946	482	13.9	2.6	2.9
間借り	1,311	1,116	△ 195	△ 14.9	1.0	0.8
住宅以外に住む一般世帯	876	1,642	766	87.4	0.7	1.2

出典：国勢調査（政府統計ポータルサイト）

2-14 人口集中地区の人口・面積

年次	人口			面積			人口密度	
	人口集中地区 (人)	市全域 (人)	全 域 対 する 人 口 集 中 地 区 の 割 合 (%)	人口集中地区 (km ²)	市全域 (km ²)	全 域 対 する 人 口 集 中 地 区 の 割 合 (%)	人口集中地区 (人/km ²)	市全域 (人/km ²)
平成22年	239,496	338,712	70.7	46.91	757.06	6.2	5,105	447
27	240,314	335,444	71.6	47.77	757.20	6.3	5,031	443

出典：国勢調査（政府統計ポータルサイト）

2-15 従業地・通学地による人口(昼間人口)

区 分	総数	15歳未満	15～64歳	65歳以上	(年齢不詳)
現 住 人 口	335,444	41,865	204,785	81,853	6,941
従業地・通学地による人口(昼間人口)	352,462	41,968	221,064	82,489	6,941
a 他市町村から従業・通学(入)	39,280	212	37,579	1,489	-
b 他市町村へ従業・通学(出)	22,262	109	21,300	853	-
a - b	17,018	103	16,279	636	-

出典：平成27年国勢調査(政府統計ポータルサイト)

2-16 常住地又は従業地による産業分類(大分類)別15歳以上就業者数

区 分	総数	第1次産業	第2次産業	第3次産業	(分類不能)
本市に常住する就業者数	156,056	4,550	36,734	102,817	11,955
本市で従業	129,211	4,415	29,148	89,002	6,646
自 宅	15,154	3,533	2,844	7,401	1,376
自 宅 外	114,057	882	26,304	81,601	5,270
他市町村で従業(出)	20,379	135	7,093	12,765	386
県 内	17,911	129	6,286	11,251	245
他 県	1,896	3	602	1,238	53
従業市区町村「不詳・外国」	572	3	205	276	88
従業地「不詳」	6,466	-	493	1,050	4,923
本市で従業する就業者数	168,619	4,563	38,920	113,027	12,109
本市に常住	129,211	4,415	29,148	89,002	6,646
他市町村に常住(入)	32,370	145	9,074	22,699	452
県 内	29,251	141	7,950	20,749	411
他 県	3,119	4	1,124	1,950	41

出典：平成27年国勢調査(政府統計ポータルサイト)

2-17 産業(大分類)別就業人口(地区別)

区 分	総数	郡山	安積	三穂田	逢瀬	片平
総 数	144,621	79,913	14,349	2,301	2,190	3,012
第 1 次 産 業	5,199	931	270	385	260	259
農 業	5,079	891	266	380	254	257
林 業	96	21	4	1	6	1
漁 業	24	19	-	4	-	1
第 2 次 産 業	34,375	17,165	3,477	605	584	750
鉱業，採石業， 砂利採取業	22	14	3	-	-	-
建設業	12,155	6,069	1,272	259	284	280
製造業	22,198	11,082	2,202	346	300	470
第 3 次 産 業	99,647	59,611	10,205	1,132	1,137	1,860
電気・ガス・ 熱供給・水道業	611	405	43	3	10	7
情報通信業	1,889	1,301	185	14	9	17
運輸業，郵便業	9,332	4,837	1,027	165	159	194
卸売業，小売業	27,871	16,502	2,953	340	280	437
金融業，保険業	3,873	2,635	363	38	28	68
不動産業，物品賃貸業	2,492	1,693	253	9	16	39
学術研究，専門・ 技術サービス業	4,053	2,658	410	34	34	58
宿泊業， 飲食サービス業	8,467	5,052	839	77	115	132
生活関連サービス業， 娯楽業	5,528	3,233	596	65	67	110
教育，学習支援業	7,178	4,690	700	50	50	118
医療，福祉	14,732	8,559	1,526	148	161	259
複合サービス事業	799	397	57	24	14	13
サービス業 (他に分類されないもの) （公 務 (他に分類されるものを除く)	8,106	4,475	905	134	148	151
(分 類 不 能)	4,716	3,174	348	31	46	257
(分 類 不 能)	5,400	2,206	397	179	209	143

出典：平成22年国勢調査郡山市報告書

喜久田	日和田	富久山	湖南	熱海	田村	西田	中田
4,992	4,556	14,769	1,815	3,047	8,495	2,351	2,831
295	294	213	362	372	809	254	495
292	291	206	347	350	806	250	489
3	3	7	15	22	3	4	6
-	-	-	-	-	-	-	-
1,322	1,340	3,972	538	575	2,471	703	873
-	1	1	-	-	2	1	-
441	394	1,243	326	209	800	223	355
881	945	2,728	212	366	1,669	479	518
3,171	2,764	10,128	791	1,791	4,673	1,219	1,165
13	17	67	7	8	16	9	6
48	53	161	4	7	54	21	15
401	345	1,013	80	221	541	182	167
953	837	2,927	196	412	1,310	370	354
78	83	344	13	47	120	27	29
65	48	218	5	27	93	20	6
110	95	394	17	38	146	26	33
249	137	839	78	352	429	89	79
150	146	555	46	110	316	62	72
176	179	704	44	57	299	63	48
504	428	1,673	164	307	650	166	187
39	45	61	26	18	62	21	22
286	264	800	75	147	489	119	113
99	87	372	36	40	148	44	34
204	158	456	124	309	542	175	298

3. 事業所

	ページ
3-1 事業所数の推移	54
3-2 経営組織別事業所数及び従業者数	54
3-3 産業(大分類)・従業者規模(7区分)別事業所数及び従業者数	56
3-4 産業(中分類)・従業者規模(7区分)別事業所数及び従業者数	58
3-5 地区別・産業(大分類)別事業所数及び従業者数	64
3-6 地区別・従業者規模(5区分)別事業所数及び従業者数	66
3-7 地区別・経営組織(4区分)別事業所数及び従業者数	68

3-1 事業所数の推移

区 分	平成 24 年				平成 26 年			
	民 営		構 成 比 (%)		総 数		民 営	
	事業所数	従業者数	事業所数	従業者数	事業所数	従業者数	事業所数	従業者数
総 数	15,927	155,367	100.0	100.0	16,633	172,583	16,264	162,388
農 林 漁 業	62	601	0.4	0.4	62	713	59	667
非 農 林 漁 業	15,865	154,766	99.6	99.6	16,571	171,870	16,205	161,721
非農林漁業（公務を除く）	15,865	154,766	99.6	99.6	16,478	167,347	16,205	161,721
鉱業，採石業，砂利採取業	4	76	0.0	0.0	1	4	1	4
建設業	1,787	13,462	11.2	8.7	1,819	14,614	1,819	14,614
製造業	933	21,354	5.9	13.7	942	20,351	942	20,351
電気・ガス・熱供給・水道業	14	594	0.1	0.4	17	572	11	351
情報通信業	163	2,221	1.0	1.4	152	2,155	152	2,155
運輸業，郵便業	360	10,100	2.3	6.5	359	9,525	359	9,525
卸売業，小売業	4,258	35,447	26.7	22.8	4,305	36,812	4,305	36,812
金融業，保険業	369	4,664	2.3	3.0	370	4,652	370	4,652
不動産業，物品賃貸業	1,357	4,239	8.5	2.7	1,348	4,415	1,345	4,413
学術研究，専門・技術サービス業	727	4,394	4.6	2.8	795	5,840	778	5,273
宿泊業，飲食サービス業	1,741	14,497	10.9	9.3	1,845	15,005	1,843	14,993
生活関連サービス業，娯楽業	1,459	7,146	9.2	4.6	1,480	7,414	1,461	7,261
教育，学習支援業	491	4,590	3.1	3.0	664	8,400	500	4,879
医療，福祉	994	16,202	6.2	10.4	1,155	19,597	1,109	18,589
複合サービス事業	76	775	0.5	0.5	64	1,632	64	1,632
サービス業（他に分類されないもの）	1,132	15,005	7.1	9.7	1,162	16,359	1,146	16,217
公務（他に分類されるものを除く）	-	-	-	-	93	4,523	-	-

（注）産業分類は、日本標準産業分類（平成25年[2013年]10月改定）の大分類による。

事業所数及び従業者数は、事業内容不詳の事業所を除いた数値で表記。

平成24年経済センサス-活動調査及び平成28年経済センサス-活動調査では、公営事業所の調査を行っていない。

出典：経済センサス-基礎調査（政府統計ポータルサイト）（平成26年）

経済センサス-活動調査（政府統計ポータルサイト）（平成24年、平成28年）

3-2 経営組織別事業所数及び従業者数

区 分	平成 24 年			
	総 数		構 成 比 (%)	
	事業所数	従業者数	事業所数	従業者数
総 数	15,927	#####	100.0	100.0
個人	5,139	13,068	32.3	8.4
会社	9,784	#####	61.4	79.5
会社以外の法人	915	18,645	5.7	12.0
法人でない団体	89	162	0.6	0.1
公営（国・地方公共団体）	-	-	-	-

出典：経済センサス-基礎調査（政府統計ポータルサイト）（平成26年）

経済センサス-活動調査（政府統計ポータルサイト）（平成24年、平成28年）

平成24年2月1日現在
平成26年7月1日現在
平成28年6月1日現在

平成 26 年				平成 28 年			
公 営		総数の構成比 (%)		民 営		構 成 比 (%)	
事業所数	従業者数	事業所数	従業者数	事業所数	従業者数	事業所数	従業者数
369	10,195	100.0	100.0	15,836	165,207	100.0	100.0
3	46	0.4	0.4	54	599	0.3	0.4
366	10,149	99.6	99.6	15,782	164,608	99.7	99.6
273	5,626	99.1	97.0	15,782	164,608	99.7	99.6
-	-	0.0	0.0	1	8	0.0	0.0
-	-	10.9	8.5	1,797	15,415	11.3	9.3
-	-	5.7	11.8	872	19,782	5.5	12.0
6	221	0.1	0.3	12	385	0.1	0.2
-	-	0.9	1.2	155	2,162	1.0	1.3
-	-	2.2	5.5	358	9,464	2.3	5.7
-	-	25.9	21.3	4,148	36,742	26.2	22.2
-	-	2.2	2.7	367	4,834	2.3	2.9
3	2	8.1	2.6	1,295	4,456	8.2	2.7
17	567	4.8	3.4	767	6,452	4.8	3.9
2	12	11.1	8.7	1,782	14,177	11.3	8.6
19	153	8.9	4.3	1,428	7,229	9.0	4.4
164	3,521	4.0	4.9	491	4,777	3.1	2.9
46	1,008	6.9	11.4	1,126	19,597	7.1	11.9
-	-	0.4	0.9	60	1,530	0.4	0.9
16	142	7.0	9.5	1,123	17,598	7.1	10.7
93	4,523	0.5	2.6	-	-	-	-

平成24年2月1日現在
平成26年7月1日現在
平成28年6月1日現在

平成 26 年				平成 28 年			
総 数		構 成 比 (%)		総 数		構 成 比 (%)	
事業所数	従業者数	事業所数	従業者数	事業所数	従業者数	事業所数	従業者数
16,633	172,583	100.0	100.0	15,836	165,207	100.0	100.0
4,921	12,285	29.6	7.1	4,668	11,690	29.5	7.1
10,259	129,539	61.7	75.1	10,078	132,148	63.6	80.0
995	20,382	6.0	11.8	1,011	21,190	6.4	12.8
89	182	0.5	0.1	79	179	0.5	0.1
369	10,195	2.2	5.9	-	-	-	-

3-3 産業(大分類)・従業者規模(7区分)別事業所数及び従業者数

産業大分類	総 数		民 営					
	事業所数	従業者数	総 数		1~4人		5~9人	
			事業所数	従業者数	事業所数	従業者数	事業所数	従業者数
総 数	15,836	165,207	15,836	165,207	8,511	18,451	3,367	22,128
農 林 漁 業	54	599	54	599	16	36	18	123
非 農 林 漁 業	15,782	164,608	15,782	164,608	8,495	18,415	3,349	22,005
鉱業, 採石業, 砂利採取業	1	8	1	8	-	-	1	8
建 設 業	1,797	15,415	1,797	15,415	841	1,997	485	3,210
製 造 業	872	19,782	872	19,782	371	873	177	1,165
電気・ガス・熱供給・水道業	12	385	12	385	4	9	2	17
情 報 通 信 業	155	2,162	155	2,162	71	163	34	222
運 輸 業 , 郵 便 業	358	9,464	358	9,464	63	142	57	390
卸 売 業 , 小 売 業	4,148	36,742	4,148	36,742	2,062	4,927	1,027	6,748
金 融 業 , 保 険 業	367	4,834	367	4,834	123	285	85	571
不 動 産 業 , 物 品 賃 貸 業	1,295	4,456	1,295	4,456	1,074	2,011	134	850
学術研究, 専門・技術サービス業	767	6,452	767	6,452	480	1,026	146	958
宿 泊 業 , 飲 食 サービス 業	1,782	14,177	1,782	14,177	956	2,111	414	2,750
生活関連サービス業, 娯楽業	1,428	7,229	1,428	7,229	1,097	2,024	155	1,005
教 育 , 学 習 支 援 業	491	4,777	491	4,777	313	535	51	340
医 療 , 福 祉	1,126	19,597	1,126	19,597	409	938	341	2,222
複 合 サービス 事 業	60	1,530	60	1,530	34	111	18	108
サ ー ビ ス 業 (他に分類されないもの)	1,123	17,598	1,123	17,598	597	1,263	222	1,441
公 務 (他に分類されるものを除く)	-	-	-	-	-	-	-	-

(注) 平成28年経済センサス-活動調査では、公営事業所の調査を行っていない。

出典：平成28年経済センサス-活動調査（政府統計ポータルサイト）

平成28年6月1日現在

民						営					公 営	
10～19人		20～29人		30～49人		50～99人		100人以上		出向・派遣 従業者のみ 事業所数	事業所数	従業者数
事業所数	従業者数	事業所数	従業者数	事業所数	従業者数	事業所数	従業者数	事業所数	従業者数			
2,183	29,566	764	18,303	464	17,623	293	19,872	167	39,264	87	-	-
11	145	2	47	5	188	1	60	-	-	1	-	-
2,172	29,421	762	18,256	459	17,435	292	19,812	167	39,264	86	-	-
-	-	-	-	-	-	-	-	-	-	-	-	-
310	4,158	86	2,047	48	1,839	22	1,523	4	641	1	-	-
124	1,753	72	1,751	50	1,956	35	2,311	41	9,973	2	-	-
2	27	1	23	1	48	1	76	1	185	-	-	-
21	256	11	259	9	299	4	304	3	659	2	-	-
81	1,100	60	1,432	51	1,866	31	2,105	13	2,429	2	-	-
657	8,892	189	4,493	110	4,215	52	3,652	23	3,815	28	-	-
88	1,163	27	631	30	1,170	10	629	3	385	1	-	-
58	764	12	287	7	262	4	282	-	-	6	-	-
81	1,084	30	764	14	537	9	528	4	1,555	3	-	-
260	3,563	88	2,107	38	1,480	19	1,177	4	989	3	-	-
88	1,258	55	1,341	18	619	6	433	3	549	6	-	-
52	718	26	632	10	370	14	866	7	1,316	18	-	-
212	2,884	67	1,603	31	1,147	42	2,827	21	7,976	3	-	-
4	50	-	-	-	-	2	190	2	1,071	-	-	-
134	1,751	38	886	42	1,627	41	2,909	38	7,721	11	-	-
-	-	-	-	-	-	-	-	-	-	-	-	-

3-4 産業(中分類)・従業者規模(7区分)別事業所数及び従業者数

産業大分類-中分類	総 数		民				営	
			総 数		1~4人		5~9人	
	事業所数	従業者数	事業所数	従業者数	事業所数	従業者数	事業所数	従業者数
総 数	15,836	165,207	15,836	165,207	8,511	18,451	3,367	22,128
A 農 業 , 林 業	52	581	52	581	16	36	17	116
01 農 業	47	532	47	532	15	35	15	101
02 林 業	5	49	5	49	1	1	2	15
B 漁 業	2	18	2	18	-	-	1	7
03 漁業(水産養殖業を除く)	-	-	-	-	-	-	-	-
04 水産養殖業	2	18	2	18	-	-	1	7
C 鉱業, 採石業, 砂利採取業	1	8	1	8	-	-	1	8
05 鉱業, 採石業, 砂利採取業	1	8	1	8	-	-	1	8
D 建 設 業	1,797	15,415	1,797	15,415	841	1,997	485	3,210
06 総合工事業	763	8,155	763	8,155	324	793	188	1,235
07 職別工事業(設備工事業を除く)	559	3,648	559	3,648	306	703	145	984
08 設備工事業	474	3,607	474	3,607	211	501	151	986
E 製 造 業	872	19,782	872	19,782	371	873	177	1,165
09 食料品製造業	126	4,931	126	4,931	48	120	21	149
10 飲料・たばこ・飼料製造業	15	250	15	250	5	15	4	24
11 繊維工業	64	946	64	946	22	47	18	121
12 木材・木製品製造業(家具を除く)	26	233	26	233	13	32	5	32
13 家具・装備品製造業	71	216	71	216	57	117	13	79
14 パルプ・紙・紙加工品製造業	16	141	16	141	8	22	2	15
15 印刷・同関連業	67	732	67	732	30	70	16	106
16 化学工業	26	1,115	26	1,115	3	7	5	27
17 石油製品・石炭製品製造業	7	58	7	58	1	2	4	30
18 プラスチック製品製造業	36	530	36	530	12	34	8	58
19 ゴム製品製造業	8	199	8	199	3	9	2	11
20 なめし革・同製品・毛皮製造業	1	3	1	3	1	3	-	-
21 窯業・土石製品製造業	52	1,339	52	1,339	19	45	9	60
22 鉄 鋼 業	15	114	15	114	6	17	5	33
23 非鉄金属製造業	8	407	8	407	2	4	1	5
24 金属製品製造業	95	1,453	95	1,453	37	90	21	141
25 はん用機械器具製造業	15	425	15	425	6	12	4	24
26 生産用機械器具製造業	51	960	51	960	20	52	11	72
27 業務用機械器具製造業	12	415	12	415	5	12	1	8
28 電子部品・デバイス・電子回路製造業	27	1,519	27	1,519	7	17	4	25
29 電気機械器具製造業	26	1,426	26	1,426	6	13	7	49
30 情報通信機械器具製造業	19	1,695	19	1,695	1	3	1	7
31 輸送用機械器具製造業	9	169	9	169	2	3	2	12
32 その他の製造業	79	485	79	485	57	127	13	77

(注) 平成28年経済センサス-活動調査では、公営事業所の調査を行っていない。

大分類の数値には中分類に分類不能のものも含まれるため、合計が一致しない場合がある。

出典：平成28年経済センサス-活動調査(政府統計ポータルサイト)

平成28年6月1日現在

民						营					公 营	
10~19人		20~29人		30~49人		50~99人		100人以上		出向・派遣 従業者のみ 事業所数	事業所数	従業者数
事業所数	従業者数	事業所数	従業者数	事業所数	従業者数	事業所数	従業者数	事業所数	従業者数			
2,183	29,566	764	18,303	464	17,623	293	19,872	167	39,264	87	-	-
10	134	2	47	5	188	1	60	-	-	1	-	-
10	134	2	47	4	155	1	60	-	-	-	-	-
-	-	-	-	1	33	-	-	-	-	1	-	-
1	11	-	-	-	-	-	-	-	-	-	-	-
-	-	-	-	-	-	-	-	-	-	-	-	-
1	11	-	-	-	-	-	-	-	-	-	-	-
-	-	-	-	-	-	-	-	-	-	-	-	-
-	-	-	-	-	-	-	-	-	-	-	-	-
310	4,158	86	2,047	48	1,839	22	1,523	4	641	1	-	-
146	1,996	54	1,284	32	1,239	14	967	4	641	1	-	-
80	1,062	18	419	7	277	3	203	-	-	-	-	-
84	1,100	14	344	9	323	5	353	-	-	-	-	-
124	1,753	72	1,751	50	1,956	35	2,311	41	9,973	2	-	-
18	245	9	223	9	345	6	363	14	3,486	1	-	-
3	44	2	48	-	-	-	-	1	119	-	-	-
12	167	3	81	6	215	1	82	2	233	-	-	-
5	72	2	51	1	46	-	-	-	-	-	-	-
-	-	1	20	-	-	-	-	-	-	-	-	-
5	73	-	-	1	31	-	-	-	-	-	-	-
10	143	5	128	3	124	3	161	-	-	-	-	-
3	41	4	94	3	119	3	192	4	635	1	-	-
2	26	-	-	-	-	-	-	-	-	-	-	-
8	116	3	72	3	105	2	145	-	-	-	-	-
1	13	1	23	-	-	-	-	1	143	-	-	-
-	-	-	-	-	-	-	-	-	-	-	-	-
8	122	6	145	5	197	2	107	3	663	-	-	-
3	35	1	29	-	-	-	-	-	-	-	-	-
-	-	1	25	1	48	1	75	2	250	-	-	-
17	249	11	267	3	132	4	258	2	316	-	-	-
3	46	-	-	1	33	-	-	1	310	-	-	-
6	75	7	179	4	151	2	127	1	304	-	-	-
1	10	1	21	3	114	-	-	1	250	-	-	-
4	67	4	95	1	43	3	199	4	1,073	-	-	-
5	62	4	94	-	-	2	144	2	1,064	-	-	-
4	57	2	45	5	219	3	237	3	1,127	-	-	-
2	24	2	43	-	-	1	87	-	-	-	-	-
4	66	2	47	1	34	2	134	-	-	-	-	-

産業大分類-中分類	総 数		民 営					
			総 数		1~4人		5~9人	
	事業所数	従業者数	事業所数	従業者数	事業所数	従業者数	事業所数	従業者数
F 電気・ガス・熱供給・水道業	12	385	12	385	4	9	2	17
33 電 気 業	2	189	2	189	1	4	-	-
34 ガ ス 業	2	77	2	77	1	1	-	-
35 熱 供 給 業	-	-	-	-	-	-	-	-
36 水 道 業	8	119	8	119	2	4	2	17
G 情 報 通 信 業	155	2,162	155	2,162	71	163	34	222
37 通 信 業	7	62	7	62	3	7	1	7
38 放 送 業	8	263	8	263	1	3	-	-
39 情 報 サ ー ビ ス 業	81	1,384	81	1,384	38	78	18	116
40 インターネット附随サービス業	13	101	13	101	8	20	1	7
41 映像・音声・文字情報制作業	46	352	46	352	21	55	14	92
H 運 輸 業 , 郵 便 業	358	9,464	358	9,464	63	142	57	390
42 鉄 道 業	15	948	15	948	2	4	2	14
43 道 路 旅 客 運 送 業	39	1,642	39	1,642	9	15	2	13
44 道 路 貨 物 運 送 業	244	6,118	244	6,118	34	72	38	262
45 水 運 業	-	-	-	-	-	-	-	-
46 航 空 運 輸 業	-	-	-	-	-	-	-	-
47 倉 庫 業	19	216	19	216	5	13	4	25
48 運輸に附帯するサービス業	41	540	41	540	13	38	11	76
49 郵便業（信書便事業を含む）	-	-	-	-	-	-	-	-
I 卸 売 業 , 小 売 業	4,148	36,742	4,148	36,742	2,062	4,927	1,027	6,748
50 各 種 商 品 卸 売 業	8	56	8	56	3	5	1	5
51 織 維 ・ 衣 服 等 卸 売 業	29	157	29	157	16	33	8	50
52 飲 食 料 品 卸 売 業	268	3,480	268	3,480	93	254	72	473
53 建築材料、鉱物・金属材料等卸売業	337	2,553	337	2,553	147	376	106	722
54 機 械 器 具 卸 売 業	519	4,785	519	4,785	207	557	176	1,160
55 そ の 他 の 卸 売 業	291	2,820	291	2,820	123	315	75	478
56 各 種 商 品 小 売 業	15	1,193	15	1,193	5	11	-	-
57 織物・衣服・身の回り品小売業	408	2,037	408	2,037	259	600	101	662
58 飲 食 料 品 小 売 業	717	8,219	717	8,219	361	838	99	657
59 機 械 器 具 小 売 業	407	2,961	407	2,961	229	495	85	539
60 そ の 他 の 小 売 業	1,011	7,291	1,011	7,291	550	1,290	265	1,734
61 無 店 舗 小 売 業	132	1,161	132	1,161	65	143	38	259
J 金 融 業 , 保 険 業	367	4,834	367	4,834	123	285	85	571
62 銀 行 業	73	1,375	73	1,375	5	12	19	127
63 協 同 組 織 金 融 業	29	381	29	381	-	-	14	114
64 貸金業、クレジットカード業等非預金信用機関	25	219	25	219	13	36	2	12
65 金融商品取引業、商品先物取引業	8	75	8	75	4	5	1	5
66 補 助 的 金 融 業 等	5	17	5	17	4	6	-	-
67 保険業（保険媒介代理業等を含む）	227	2,767	227	2,767	97	226	49	313

平成28年6月1日現在

民						营				公 营		
10~19人		20~29人		30~49人		50~99人		100人以上		出向・派遣 従業者のみ 事業所数	事業所数	従業者数
事業所数	従業者数	事業所数	従業者数	事業所数	従業者数	事業所数	従業者数	事業所数	従業者数			
2	27	1	23	1	48	1	76	1	185	-	-	-
-	-	-	-	-	-	-	-	1	185	-	-	-
-	-	-	-	-	-	1	76	-	-	-	-	-
-	-	-	-	-	-	-	-	-	-	-	-	-
2	27	1	23	1	48	-	-	-	-	-	-	-
21	256	11	259	9	299	4	304	3	659	2	-	-
1	10	-	-	1	38	-	-	-	-	1	-	-
3	39	1	26	1	30	2	165	-	-	-	-	-
7	80	7	168	6	199	1	84	3	659	1	-	-
2	20	1	22	1	32	-	-	-	-	-	-	-
8	107	2	43	-	-	1	55	-	-	-	-	-
81	1,100	60	1,432	51	1,866	31	2,105	13	2,429	2	-	-
2	25	1	29	2	79	3	220	3	577	-	-	-
12	172	1	20	3	119	6	398	6	905	-	-	-
54	733	50	1,185	43	1,557	20	1,362	4	947	1	-	-
-	-	-	-	-	-	-	-	-	-	-	-	-
-	-	-	-	-	-	-	-	-	-	-	-	-
7	92	2	43	1	43	-	-	-	-	-	-	-
6	78	6	155	2	68	2	125	-	-	1	-	-
-	-	-	-	-	-	-	-	-	-	-	-	-
657	8,892	189	4,493	110	4,215	52	3,652	23	3,815	28	-	-
2	26	1	20	-	-	-	-	-	-	1	-	-
4	50	1	24	-	-	-	-	-	-	-	-	-
56	820	24	584	11	423	6	378	3	548	3	-	-
58	758	15	353	3	105	4	239	-	-	4	-	-
87	1,115	25	604	14	527	6	429	3	393	1	-	-
53	697	17	417	16	570	3	209	1	134	3	-	-
3	37	-	-	-	-	1	67	6	1,078	-	-	-
23	295	6	146	3	114	3	220	-	-	13	-	-
169	2,401	41	934	23	919	16	1,169	7	1,301	1	-	-
56	779	25	585	9	353	3	210	-	-	-	-	-
131	1,687	27	651	26	1,015	9	673	2	241	1	-	-
14	217	7	175	5	189	1	58	1	120	1	-	-
88	1,163	27	631	30	1,170	10	629	3	385	1	-	-
31	426	10	232	5	193	-	-	3	385	-	-	-
13	162	1	23	-	-	1	82	-	-	-	-	-
8	106	-	-	2	65	-	-	-	-	-	-	-
1	19	-	-	1	46	-	-	-	-	1	-	-
1	11	-	-	-	-	-	-	-	-	-	-	-
34	439	16	376	22	866	9	547	-	-	-	-	-

産業大分類-中分類	総 数		民			营		
			総 数		1~4人		5~9人	
	事業所数	従業者数	事業所数	従業者数	事業所数	従業者数	事業所数	従業者数
K 不動産業，物品賃貸業	1,295	4,456	1,295	4,456	1,074	2,011	134	850
68 不動産取引業	239	822	239	822	185	389	42	254
69 不動産賃貸業・管理業	909	2,429	909	2,429	833	1,465	44	267
70 物品賃貸業	142	1,183	142	1,183	52	142	47	322
L 学術研究，専門・技術サービス業	767	6,452	767	6,452	480	1,026	146	958
71 学術・開発研究機関	10	332	10	332	4	9	1	6
72 専門サービス業	349	2,941	349	2,941	226	475	63	389
73 広告業	51	525	51	525	23	54	15	102
74 技術サービス業	357	2,654	357	2,654	227	488	67	461
M 宿泊業，飲食サービス業	1,782	14,177	1,782	14,177	956	2,111	414	2,750
75 宿泊業	153	2,164	153	2,164	63	136	26	185
76 飲食店	1,450	9,780	1,450	9,780	826	1,818	330	2,187
77 持ち帰り・配達飲食サービス業	174	2,058	174	2,058	66	154	58	378
N 生活関連サービス業，娯楽業	1,428	7,229	1,428	7,229	1,097	2,024	155	1,005
78 洗濯・理容・美容・浴場業	1,106	3,392	1,106	3,392	954	1,698	102	659
79 その他の生活関連サービス業	181	1,762	181	1,762	102	227	33	207
80 娯楽業	141	2,075	141	2,075	41	99	20	139
O 教育，学習支援業	491	4,777	491	4,777	313	535	51	340
81 学校教育	68	2,537	68	2,537	3	6	6	40
82 その他の教育，学習支援業	423	2,240	423	2,240	310	529	45	300
P 医療，福祉	1,126	19,597	1,126	19,597	409	938	341	2,222
83 医療業	687	12,241	687	12,241	314	679	225	1,460
84 保健衛生	6	115	6	115	3	7	-	-
85 社会保険・社会福祉・介護事業	433	7,241	433	7,241	92	252	116	762
Q 複合サービス事業	60	1,530	60	1,530	34	111	18	108
86 郵便局	58	1,426	58	1,426	34	111	17	101
87 協同組合（他に分類されないもの）	2	104	2	104	-	-	1	7
R サービス業（他に分類されないもの）	1,123	17,598	1,123	17,598	597	1,263	222	1,441
88 廃棄物処理業	103	961	103	961	38	88	29	198
89 自動車整備業	216	1,283	216	1,283	120	264	61	401
90 機械等修理業（別掲を除く）	151	721	151	721	97	207	35	214
91 職業紹介・労働者派遣業	88	5,409	88	5,409	23	49	10	60
92 その他の事業サービス業	286	8,097	286	8,097	96	215	59	381
93 政治・経済・文化団体	134	558	134	558	106	201	13	85
94 宗教	134	457	134	457	115	233	12	80
95 その他のサービス業	4	46	4	46	-	-	1	8
S 公務（他に分類されるものを除く）	-	-	-	-	-	-	-	-
国 家 公 務	-	-	-	-	-	-	-	-
地 方 公 務	-	-	-	-	-	-	-	-

平成28年6月1日現在

民						営					公 営	
10～19人		20～29人		30～49人		50～99人		100人以上		出向・派遣 従業者のみ 事業所数	事業所数	従業者数
事業所数	従業者数	事業所数	従業者数	事業所数	従業者数	事業所数	従業者数	事業所数	従業者数			
58	764	12	287	7	262	4	282	-	-	6	-	-
10	144	-	-	1	35	-	-	-	-	1	-	-
17	226	6	149	3	107	3	215	-	-	3	-	-
31	394	6	138	3	120	1	67	-	-	2	-	-
81	1,084	30	764	14	537	9	528	4	1,555	3	-	-
-	-	1	25	1	36	2	122	1	134	-	-	-
44	578	11	287	1	31	2	114	1	1,067	1	-	-
8	117	1	20	2	69	-	-	1	163	1	-	-
29	389	17	432	10	401	5	292	1	191	1	-	-
260	3,563	88	2,107	38	1,480	19	1,177	4	989	3	-	-
37	522	11	277	8	329	5	297	2	418	1	-	-
195	2,704	66	1,576	20	762	12	733	-	-	1	-	-
26	313	10	234	10	389	2	147	1	443	1	-	-
88	1,258	55	1,341	18	619	6	433	3	549	6	-	-
24	326	14	352	3	119	4	238	-	-	5	-	-
22	294	14	346	6	193	1	98	2	397	1	-	-
42	638	27	643	9	307	1	97	1	152	-	-	-
52	718	26	632	10	370	14	866	7	1,316	18	-	-
20	305	18	435	5	178	10	633	6	940	-	-	-
32	413	8	197	5	192	4	233	1	376	18	-	-
212	2,884	67	1,603	31	1,147	42	2,827	21	7,976	3	-	-
96	1,215	16	387	4	145	13	857	18	7,498	1	-	-
2	22	-	-	-	-	1	86	-	-	-	-	-
114	1,647	51	1,216	27	1,002	28	1,884	3	478	2	-	-
4	50	-	-	-	-	2	190	2	1,071	-	-	-
4	50	-	-	-	-	1	93	2	1,071	-	-	-
-	-	-	-	-	-	1	97	-	-	-	-	-
134	1,751	38	886	42	1,627	41	2,909	38	7,721	11	-	-
29	366	4	96	2	65	-	-	1	148	-	-	-
25	325	4	85	6	208	-	-	-	-	-	-	-
13	165	1	23	3	112	-	-	-	-	2	-	-
8	97	3	66	9	365	17	1,201	17	3,571	1	-	-
42	590	23	541	20	796	22	1,572	20	4,002	4	-	-
8	94	1	26	2	81	1	71	-	-	3	-	-
4	54	1	25	-	-	1	65	-	-	1	-	-
3	38	-	-	-	-	-	-	-	-	-	-	-
-	-	-	-	-	-	-	-	-	-	-	-	-
-	-	-	-	-	-	-	-	-	-	-	-	-
-	-	-	-	-	-	-	-	-	-	-	-	-

3-5 地区別・産業(大分類)別事業所数及び従業者数

産業大分類	総数		郡山		安積	
	事業所数	従業者数	事業所数	従業者数	事業所数	従業者数
総数	16,540	168,060	10,364	98,181	1,693	16,735
農林漁業	62	713	15	218	2	6
鉱業，採石業，砂利採取業	1	4	-	-	-	-
建設業	1,819	14,614	922	7,747	213	1,790
製造業	942	20,351	316	4,901	93	1,876
電気・ガス・熱供給・水道業	17	572	8	490	1	12
情報通信業	152	2,155	125	1,845	12	148
運輸業，郵便業	359	9,525	108	3,152	52	1,089
卸売業，小売業	4,305	36,812	2,687	22,482	457	4,373
金融業，保険業	370	4,652	294	3,978	32	326
不動産業，物品賃貸業	1,348	4,415	977	3,099	115	351
学術研究，専門・技術サービス業	795	5,840	587	3,713	80	616
宿泊業，飲食サービス業	1,845	15,005	1,409	10,631	136	1,351
生活関連サービス業，娯楽業	1,480	7,414	1,005	5,184	154	788
教育，学習支援業	664	8,400	480	5,915	57	553
医療，福祉	1,155	19,597	765	12,155	133	2,232
複合サービス事業	64	1,632	33	1,397	4	97
サービス業（他に分類されないもの）	1,162	16,359	633	11,274	152	1,127

産業大分類	日和田		富久山		湖南	
	事業所数	従業者数	事業所数	従業者数	事業所数	従業者数
総数	451	6,334	1,297	14,869	209	956
農林漁業	4	77	5	40	3	17
鉱業，採石業，砂利採取業	-	-	-	-	-	-
建設業	54	436	200	1,575	55	301
製造業	47	1,475	130	3,460	27	160
電気・ガス・熱供給・水道業	4	61	-	-	1	1
情報通信業	2	19	7	61	-	-
運輸業，郵便業	26	1,176	38	1,018	2	13
卸売業，小売業	158	1,562	327	2,812	50	168
金融業，保険業	6	44	17	158	-	-
不動産業，物品賃貸業	17	79	109	367	1	2
学術研究，専門・技術サービス業	10	244	51	235	2	7
宿泊業，飲食サービス業	31	248	84	682	10	36
生活関連サービス業，娯楽業	33	262	93	439	17	29
教育，学習支援業	8	81	41	584	6	71
医療，福祉	24	374	98	2,250	11	82
複合サービス事業	1	13	3	18	4	15
サービス業（他に分類されないもの）	26	183	94	1,170	20	54

出典：経済センサス-基礎調査（政府統計ポータルサイト）

平成26年7月1日現在

三 穂 田		逢 瀬		片 平		喜 久 田	
事業所数	従業者数	事業所数	従業者数	事業所数	従業者数	事業所数	従業者数
144	1,204	148	860	234	4,587	597	9,930
4	15	5	63	1	12	-	-
-	-	-	-	-	-	-	-
33	217	37	239	42	246	73	772
16	264	15	50	46	2,770	51	1,525
-	-	1	5	1	1	1	2
-	-	-	-	-	-	4	76
5	92	6	71	5	82	71	1,903
29	184	29	90	44	314	195	2,448
1	1	-	-	1	5	7	54
3	89	1	4	11	44	29	140
2	3	5	26	16	257	16	395
5	41	9	43	14	106	29	399
10	63	10	25	13	45	31	219
6	70	7	58	5	50	7	66
8	74	7	56	11	467	34	626
2	5	1	4	1	3	3	13
20	86	15	126	23	185	46	1,292

熱 海		田 村		西 田		中 田	
事業所数	従業者数	事業所数	従業者数	事業所数	従業者数	事業所数	従業者数
269	2,634	822	9,419	135	1,184	177	1,167
2	69	15	156	3	30	3	10
-	-	1	4	-	-	-	-
22	102	104	882	25	156	39	151
25	152	122	3,012	20	393	34	313
-	-	-	-	-	-	-	-
-	-	2	6	-	-	-	-
10	104	29	729	6	82	1	14
55	236	207	1,712	32	257	35	174
2	11	10	75	-	-	-	-
20	49	60	185	3	4	2	2
3	4	19	308	1	1	3	31
58	837	50	601	4	13	6	17
30	87	63	208	8	37	13	28
7	61	23	527	8	79	9	285
16	838	34	321	5	56	9	66
2	6	5	28	2	10	3	23
17	78	78	665	18	66	20	53

3-6 地区別・従業者規模(5区分)別事業所数及び従業者数

従業者規模	総数		郡山		安積	
	事業所数	従業者数	事業所数	従業者数	事業所数	従業者数
総数	16,633	172,583	10,418	102,305	1,696	16,784
1～4人	9,046	19,846	5,987	12,981	867	1,985
5～9人	3,502	22,954	2,124	13,848	366	2,461
10～19人	2,225	29,850	1,233	16,369	268	3,628
20～29人	815	19,344	468	11,161	92	2,183
30人以上	974	80,589	561	47,946	98	6,527
派遣従業者のみ	71	-	45	-	5	-

従業者規模	日和田		富久山		湖南	
	事業所数	従業者数	事業所数	従業者数	事業所数	従業者数
総数	454	6,367	1,299	14,901	214	998
1～4人	192	454	630	1,480	147	300
5～9人	122	796	297	1,978	40	255
10～19人	75	1,073	214	2,888	19	258
20～29人	31	736	74	1,737	8	185
30人以上	31	3,308	80	6,818	-	-
派遣従業者のみ	3	-	4	-	-	-

(注) 「派遣従業者のみ」は事業所数のみ掲載

出典：経済センサス-基礎調査（政府統計ポータルサイト）

平成26年7月1日現在

三 穂 田		逢 瀬		片 平		喜 久 田	
事業所数	従業者数	事業所数	従業者数	事業所数	従業者数	事業所数	従業者数
146	1,218	151	878	236	4,601	601	10,007
77	179	85	171	116	247	193	472
35	234	33	217	49	321	143	954
22	313	24	339	19	238	130	1,756
6	142	4	86	14	333	53	1,232
6	350	2	65	36	3,462	76	5,593
-	-	3	-	2	-	6	-

熱 海		田 村		西 田		中 田	
事業所数	従業者数	事業所数	従業者数	事業所数	従業者数	事業所数	従業者数
272	2,664	828	9,463	137	1,198	181	1,199
168	339	388	808	76	169	120	261
50	315	186	1,215	22	145	35	215
34	480	139	1,870	27	354	21	284
7	155	51	1,220	5	126	2	48
13	1,375	61	4,350	7	404	3	391
-	-	3	-	-	-	-	-

3-7 地区別・経営組織(4区分)別事業所数及び従業者数

区 分	総 数		郡 山		安 積	
	事業所数	従業者数	事業所数	従業者数	事業所数	従業者数
総 数	16,264	162,388	10,228	94,768	1,670	16,300
個 人	4,921	12,285	3,267	8,068	445	1,135
法 人 (注)	11,254	149,921	6,894	86,561	1,218	15,147
会 社 (注)	10,259	129,539	6,308	74,098	1,112	12,959
会社以外の法人	995	20,382	586	12,463	106	2,188

区 分	日 和 田		富 久 山		湖 南	
	事業所数	従業者数	事業所数	従業者数	事業所数	従業者数
総 数	444	6,029	1,277	14,472	201	872
個 人	81	206	305	854	113	291
法 人 (注)	361	5,821	967	13,613	88	581
会 社 (注)	331	5,464	894	11,307	66	477
会社以外の法人	30	357	73	2,306	22	104

(注) 「外国の会社」を除くため、総数が一致しない場合がある。

出典：経済センサス-基礎調査（政府統計ポータルサイト）

平成26年7月1日現在

三 穂 田		逢 瀬		片 平		喜 久 田	
事業所数	従業者数	事業所数	従業者数	事業所数	従業者数	事業所数	従業者数
139	1,137	135	764	226	4,493	592	9,867
36	116	59	133	50	105	79	256
102	1,019	75	626	174	4,386	512	9,608
86	913	63	532	154	3,801	483	9,175
16	106	12	94	20	585	29	433

熱 海		田 村		西 田		中 田	
事業所数	従業者数	事業所数	従業者数	事業所数	従業者数	事業所数	従業者数
258	2,516	801	9,204	126	1,094	167	872
117	248	248	563	41	90	80	220
140	2,264	553	8,641	84	1,003	86	651
117	1,394	498	7,879	72	943	75	597
23	870	55	762	12	60	11	54

4. 農 業

	ページ
4-1 農家数の推移	72
4-2 農家数及び経営耕地面積（地区別）	72
4-3 耕地規模別農家数及び経営耕地別面積	73
4-4 就業状態別農家人口（15歳以上・地区別）	73
4-5 農家人口及び就業状態	74
4-6 家畜飼養農家数と頭羽数	74
4-7 農地の転用状況（地区別）	76

4-1 農家数の推移

各年2月1日現在農家率

年次	総 数	専 業 農 家	兼 業 農 家			郡山市の 総世帯数	総世帯数に 対する農家 数の割合(%)
			総 数	第1種	第2種		
平成7年	9,893	677	9,216	1,888	7,328	108,499	9.1
12	7,638	660	6,978	1,254	5,724	118,087	6.5
17	6,631	884	5,747	1,090	4,657	126,454	5.2
22	5,746	983	4,763	837	3,926	131,925	4.4
27	4,372	964	3,408	615	2,793	135,563	3.2

(注) 平成12・17・22・27年は販売農家の集計

出典：農業センサス、農林業センサス（政府統計ポータルサイト）

4-2 農家数及び経営耕地面積（地区別）

各年2月1日現在

年次 地区別	農 家 数					経営耕地面積(ha)			
	総 数		専 業	兼 業		総 数	田	畑	樹園地
	農家率(%)			第1種	第2種				
平成7年	9,893	9.1	677	1,888	7,328	12,451	9,940	2,127	383
12	7,638	6.5	660	1,254	5,724	11,155	9,218	1,746	192
17	6,631	5.2	884	1,090	4,657	10,332	8,767	1,415	150
22	5,746	4.4	983	837	3,926	10,059	8,477	1,443	140
27	4,372	3.2	964	615	2,793	8,763	7,623	1,041	98
郡 山	445	0.6	118	58	269	756	623	131	3
安 積	182	1.2	41	22	119	396	368	27	2
三 穂 田	331	25.6	52	80	199	1,144	1,097	45	2
逢 瀬	326	25.0	57	55	214	830	752	73	5
片 平	227	11.0	42	36	149	514	489	25	-
喜 久 田	258	6.5	65	39	154	625	600	21	4
日 和 田	271	7.9	49	27	195	533	507	23	3
富 久 山	185	1.2	38	21	126	337	284	50	3
湖 南	348	28.2	107	52	189	1,157	1,032	123	2
熱 海	336	17.2	82	55	199	664	587	40	37
田 村	773	9.2	173	86	514	1,040	803	225	12
西 田	286	21.8	42	30	214	343	227	108	8
中 田	404	26.1	98	54	252	424	256	150	18

(注) 平成12・17・22・27年は販売農家の集計

$$\text{農家率} = \frac{\text{農家数}}{\text{世帯数}} \times 100$$

出典：農業センサス、農林業センサス（政府統計ポータルサイト）

4-3 耕地規模別農家数及び経営耕地別面積

各年2月1日現在

年次	耕地規模別農家数					経営耕地別面積(a)			
	総数	1ha未満	1ha~2ha未満	2ha~3ha未満	3ha以上	総数	田	畑	樹園地
平成7年	9,893	5,136	2,926	1,113	718	1,245,066	994,039	212,717	38,310
12	7,638	3,535	2,426	969	708	1,115,541	921,766	174,578	19,197
17	6,631	2,962	2,135	830	704	1,033,240	876,703	141,538	14,999
22	5,746	2,362	1,851	773	760	1,005,920	847,659	144,261	14,000
27	4,372	1,708	1,364	622	678	876,300	762,300	104,100	9,800

(注) 平成12・17・22・27年は販売農家の集計

出典：農業センサス、農林業センサス（政府統計ポータルサイト）

4-4 就業状態別農家人口（15歳以上・地区別）

各年2月1日現在

年次 地区別	総数		農業専従者		農業が主の兼業者		兼業が主の兼業者		兼業にだけ従事者		仕事に従事しない(無業者)		主に家事・育児		学生		その他	
	計	うち男	男	女	男	女	男	女	男	女	男	女	男	女	男	女	男	女
平成7年	41,901	20,363	4,282	7,460	1,214	796	9,744	5,017	2,049	2,499	3,074	5,766	-	-	-	-	-	-
12	33,342	16,335	4,322	6,630	854	595	7,745	4,290	1,175	1,661	2,239	3,831	-	-	-	-	-	-
17	28,418	13,971	4,005	5,549	1,091	672	5,849	3,323	1,287	1,651	1,739	3,252	-	-	-	-	-	-
22	23,232	11,520	-	-	3,503	2,995	5,738	3,952	-	-	-	-	19	1,689	791	710	1,469	2,366
27	16,391	8,185	-	-	2,996	2,542	4,025	2,804	-	-	-	-	14	933	469	440	681	1,487
郡山	1,680	844	-	-	337	288	392	237	-	-	-	-	-	115	48	50	67	146
安積	665	338	-	-	124	97	175	104	-	-	-	-	1	53	13	14	25	59
三穂田	1,310	665	-	-	257	200	302	231	-	-	-	-	1	65	39	25	66	124
達瀬	1,268	639	-	-	199	173	339	221	-	-	-	-	-	77	35	33	66	125
片平	898	448	-	-	144	126	238	157	-	-	-	-	-	65	19	29	47	73
喜久田	989	478	-	-	198	167	208	172	-	-	-	-	-	53	40	34	32	85
日和田	1,040	508	-	-	170	143	270	194	-	-	-	-	1	57	29	37	38	101
富久山	701	357	-	-	122	112	181	100	-	-	-	-	-	42	22	28	32	62
湖南	1,191	595	-	-	269	197	248	178	-	-	-	-	2	74	25	26	51	121
熱海	1,192	597	-	-	231	166	279	220	-	-	-	-	1	56	38	33	48	120
田村	2,883	1,440	-	-	502	447	729	532	-	-	-	-	3	156	98	67	108	241
西田	1,107	553	-	-	174	152	297	219	-	-	-	-	1	52	37	41	44	90
中田	1,467	723	-	-	269	274	367	239	-	-	-	-	4	68	26	23	57	140

(注) 平成12・17・22・27年の農家人口は販売農家のみ

平成22年調査より就業状態分類が変更

出典：農業センサス、農林業センサス（政府統計ポータルサイト）

4-5 農家人口及び就業状態

年次	総人口	農 業				
		計	男		女	
			15歳未満	15歳以上	15歳未満	15歳以上
平成7年	324,941	49,836	4,094	20,363	3,841	21,538
12	333,907	45,269	3,394	18,932	3,135	19,808
17	339,532	31,982	1,837	13,971	1,727	14,447
22	338,754	25,834	1,290	11,520	1,312	11,712
27	329,339	17,873	751	8,185	731	8,206

(注) 平成12・17・22・27年は販売農家の集計

出典：農業センサス、農林業センサス（政府統計ポータルサイト）

4-6 家畜飼養農家数と頭羽数

年次	乳用牛		肉用牛		豚	
	飼養農家数	飼養頭数 (頭)	飼養農家数	飼養頭数 (頭)	飼養農家数	飼養頭数 (頭)
平成7年	163	2,814	623	6,479	52	9,926
12	106	1,929	398	7,127	27	4,938
17	83	1,759	282	6,170	16	2,490
22	87	1,568	224	4,050	6	1,139
27	56	1,040	153	2,784	4	586

(注) 平成12・17・22・27年は販売農家の集計

出典：農業センサス、農林業センサス（政府統計ポータルサイト）

各年2月1日現在

人 口									
就 業 者 (15歳以上)					兼業に だけ 従事者	主に 家事・ 育児	学生、 その他	無業者 (15歳 以上)	総人口 に対す る農家 人口の 割合(%)
計	農 業 従 事 者								
	計	農業 専従者	農業が主 の兼業者	兼業が主 の農業者					
33,061	28,513	11,742	2,010	14,761	4,548	-	-	8,840	15.3
27,272	24,436	10,952	1,449	12,035	2,836	-	-	6,070	13.6
23,427	20,489	9,554	1,763	9,172	2,938	-	-	4,991	9.4
23,232	16,188	-	6,498	9,690	-	1,708	5,336	-	7.6
16,391	12,367	-	5,538	6,829	-	947	3,077	-	5.4

各年2月1日現在

採 卵 鶏		ブ ロ イ ラ ー		養 蚕	
飼養農家数	飼養羽数 (100羽)	飼養農家数	出荷羽数 (100羽)	飼養農家数	掃立卵量 (箱)
73	119	-	-	282	2,183
14	218	2	X	-	-
22	55	-	-	-	-
9	53	1	X	-	-
5	47	3	X	-	-

4-7 農地の転用状況（地区別）

（単位＝ha）

年次 地区別	総 数		一 般 住 宅		公 共 施 設		会 社 ・ 工 場		そ の 他	
	件 数	面 積	件 数	面 積	件 数	面 積	件 数	面 積	件 数	面 積
平成25年	739	59.32	497	25.85	-	-	2	0.11	240	33.37
26	714	64.28	460	27.33	1	0.18	8	4.96	245	31.81
27	749	47.34	515	27.93	-	-	-	-	234	19.41
28	828	63.06	551	31.09	1	1.50	1	0.09	275	30.38
29	680	54.07	430	23.68	1	0.17	0	0.00	249	30.22
郡 山	216	13.70	155	8.91	-	-	-	-	61	4.79
安 積	65	3.99	44	2.66	-	-	-	-	21	1.33
三穂田	2	1.42	-	-	-	-	-	-	2	1.42
逢 瀬	2	0.30	-	-	-	-	-	-	2	0.30
片 平	10	1.15	7	0.78	-	-	-	-	3	0.37
喜久田	50	3.56	38	2.32	-	-	-	-	12	1.24
日和田	38	4.08	28	1.86	-	-	-	-	10	2.22
富久山	166	14.60	119	5.31	1	0.17	-	-	46	9.12
湖 南	29	0.38	-	-	-	-	-	-	29	0.38
熱 海	17	3.08	-	-	-	-	-	-	17	3.08
田 村	58	5.43	35	1.68	-	-	-	-	23	3.75
西 田	11	0.58	3	0.09	-	-	-	-	8	0.49
中 田	16	1.80	1	0.07	-	-	-	-	15	1.73

資料：農業委員会事務局

5. 商 工 業

	ページ
5-1 商業の概況	78
5-2 産業分類別・規模別事業所数の状況	80
5-3 商業の推移	90
5-4 従業者規模別事業所数	90
5-5 経営組織別事業所数	90
5-6 業種別売場面積	91
5-7 飲食店の状況	91
5-8 商業の状況（地区別）	92
5-9 全国及び県内各市の推移	94
5-10 県内地区別の推移	94
5-11 工業の概況	96
5-12 工業の規模別構成比	96
5-13 産業別事業所数・従業者数	98
5-14 産業別支出額・製造品出荷額等	100
5-15 工業の推移	102
5-16 工業の規模別状況	102
5-17 工業の状況（地区別）	104

5-1 商業の概況

区 分	事 業 所 数 (店)				従
	合 計	法 人	個 人	法人でない団体	合 計
合 計	3,055	2,388	662	5	25,900
卸 売 業 計	1,014	947	67	-	10,031
各 種 商 品 卸 売 業	4	4	-	-	25
繊維品卸売業 (衣服, 身の回り品を除く)	4	2	2	-	9
衣 服 卸 売 業	10	9	1	-	65
身 の 回 り 品 卸 売 業	14	11	3	-	69
農 畜 産 物 ・ 水 産 物 卸 売 業	105	87	18	-	1,514
食 料 ・ 飲 料 卸 売 業	113	99	14	-	1,471
建 築 材 料 卸 売 業	119	111	8	-	974
化 学 製 品 卸 売 業	58	58	-	-	399
石 油 ・ 鉱 物 卸 売 業	20	20	-	-	244
鉄 鋼 製 品 卸 売 業	15	15	-	-	181
非 鉄 金 属 卸 売 業	12	12	-	-	56
再 生 資 源 卸 売 業	25	20	5	-	144
産 業 機 械 器 具 卸 売 業	134	133	1	-	905
自 動 車 卸 売 業	60	59	1	-	741
電 気 機 械 器 具 卸 売 業	89	89	-	-	824
そ の 他 の 機 械 器 具 卸 売 業	49	49	-	-	577
家 具 ・ 建 具 ・ じ ゅ う 器 等 卸 売 業	41	38	3	-	310
医 薬 品 ・ 化 粧 品 等 卸 売 業	46	42	4	-	854
紙 ・ 紙 製 品 卸 売 業	16	16	-	-	135
他 に 分 類 さ れ な い 卸 売 業	80	73	7	-	534
小 売 業 計	2,041	1,441	595	5	15,869
各 種 商 品 小 売 業	14	13	1	-	822
織物・衣服・身の回り品小売業	317	232	84	1	1,907
飲 食 料 品 小 売 業	533	332	200	1	4,823
機 械 器 具 小 売 業	290	206	84	-	2,359
そ の 他 の 小 売 業	794	582	209	3	5,177
無 店 舗 小 売 業	93	76	17	-	781

出典：平成26年商業統計調査郡山市結果報告書

(注) 商品手持額については、法人事業所のための調査項目のため「-」表示とする。

平成26年7月1日現在

業 者 数 (人)		年 間 販 売 額 (万円)	そ の 他 の 収 入 額 (万円)	商 品 手 持 額 (万円)	売 場 面 積 (㎡)
男	女				
13,855	12,045	125,256,556	3,866,450	-	439,623
6,877	3,154	85,119,258	1,873,594	-	-
16	9	114,001	82,579	-	-
5	4	26,579	608	-	-
36	29	137,735	36	-	-
45	24	545,295	1,813	-	-
865	649	9,650,273	225,416	-	-
935	536	15,978,378	164,529	-	-
706	268	8,062,608	90,845	-	-
302	97	3,092,961	63,504	-	-
183	61	4,184,992	66,661	-	-
143	38	1,252,873	1,075	-	-
35	21	656,390	20	-	-
103	41	382,110	5,367	-	-
707	198	6,501,633	320,097	-	-
573	168	3,368,701	280,113	-	-
621	203	9,735,086	277,478	-	-
442	135	4,951,394	76,332	-	-
204	106	1,973,543	63,059	-	-
551	303	10,450,219	9,350	-	-
83	52	563,717	10,057	-	-
322	212	3,490,770	134,655	-	-
6,978	8,891	40,137,298	1,992,856	-	439,623
253	569	2,464,610	1,302	-	47,049
426	1,481	4,257,497	113,272	-	95,500
1,595	3,228	8,727,734	93,587	-	79,836
1,871	488	9,672,320	1,416,202	-	44,441
2,446	2,731	13,539,245	351,845	-	172,797
387	394	1,475,892	16,648	-	-

5-2 産業分類別・規模別事業所数の状況

項 目 産 業 分 類		事 業 所 数 (店)									
		法人・個人別				1~	3~	5~	10~	20~	30~
		計	法人	個人	法人で ない団体	2人	4人	9人	19人	29人	49人
合 計		3,055	2,388	662	5	1,026	602	722	430	147	70
卸 売 業 計		1,014	947	67	-	222	192	311	174	69	24
50	各 種 商 品 卸 売 業	4	4	-	-	1	1	1	1	-	-
501	各 種 商 品 卸 売 業	4	4	-	-	1	1	1	1	-	-
5019	そ の 他 の 各 種 商 品 卸 売 業	4	4	-	-	1	1	1	1	-	-
51	織 維 ・ 衣 服 等 卸 売 業	28	22	6	-	12	4	9	2	1	-
511	織 維 品 卸 売 業 (衣 服, 身 の 回 り 品 を 除 く)	4	2	2	-	3	-	1	-	-	-
5112	糸 卸 売 業	3	1	2	-	2	-	1	-	-	-
5113	織 物 卸 売 業 (室 内 装 飾 織 維 品 を 除 く)	1	1	-	-	1	-	-	-	-	-
512	衣 服 卸 売 業	10	9	1	-	4	-	4	2	-	-
5121	男 子 服 卸 売 業	3	3	-	-	2	-	1	-	-	-
5122	婦 人 ・ 子 供 服 卸 売 業	4	4	-	-	-	-	3	1	-	-
5123	下 着 類 卸 売 業	2	1	1	-	2	-	-	-	-	-
5129	そ の 他 の 衣 服 卸 売 業	1	1	-	-	-	-	-	1	-	-
513	身 の 回 り 品 卸 売 業	14	11	3	-	5	4	4	-	1	-
5131	寝 具 類 卸 売 業	2	1	1	-	1	-	1	-	-	-
5132	靴 ・ 履 物 卸 売 業	2	1	1	-	1	-	1	-	-	-
5133	か ば ん ・ 袋 物 卸 売 業	2	2	-	-	1	1	-	-	-	-
5139	そ の 他 の 身 の 回 り 品 卸 売 業	8	7	1	-	2	3	2	-	1	-
52	飲 食 料 品 卸 売 業	218	186	32	-	40	31	60	49	23	6
521	農 畜 産 物 ・ 水 産 物 卸 売 業	105	87	18	-	16	13	34	28	9	2
5211	米 麦 卸 売 業	26	22	4	-	5	1	6	9	5	-
5212	雑 穀 ・ 豆 類 卸 売 業	1	1	-	-	-	1	-	-	-	-
5213	野 菜 卸 売 業	24	17	7	-	4	4	7	4	2	2
5214	果 実 卸 売 業	2	2	-	-	-	-	2	-	-	-
5215	食 肉 卸 売 業	24	19	5	-	5	2	11	5	1	-
5216	生 鮮 魚 介 卸 売 業	13	13	-	-	-	3	5	3	-	-
5219	そ の 他 の 農 畜 産 物 ・ 水 産 物 卸 売 業	15	13	2	-	2	2	3	7	1	-
522	食 料 ・ 飲 料 卸 売 業	113	99	14	-	24	18	26	21	14	4
5221	砂 糖 ・ 味 そ ・ し ょ う 油 卸 売 業	3	2	1	-	1	-	2	-	-	-
5222	酒 類 卸 売 業	7	7	-	-	-	-	2	3	1	1
5223	乾 物 卸 売 業	3	3	-	-	-	-	1	1	-	1
5224	菓 子 ・ パ ン 類 卸 売 業	18	17	1	-	3	5	4	2	2	-
5225	飲 料 卸 売 業 (別 掲 を 除 く)	8	7	1	-	2	1	-	2	2	1
5226	茶 類 卸 売 業	7	7	-	-	-	-	3	-	4	-
5227	牛 乳 ・ 乳 製 品 卸 売 業	15	10	5	-	6	5	1	2	1	-
5229	そ の 他 の 食 料 ・ 飲 料 卸 売 業	52	46	6	-	12	7	13	11	4	1
53	建 築 材 料, 鉱 物 ・ 金 属 材 料 等 卸 売 業	249	236	13	-	62	49	81	36	12	5
531	建 築 材 料 卸 売 業	119	111	8	-	29	14	47	19	7	1
5311	木 材 ・ 竹 材 卸 売 業	25	22	3	-	7	4	10	3	1	-
5312	セ メ ン ト 卸 売 業	2	2	-	-	-	-	2	-	-	-
5313	板 ガ ラ ス 卸 売 業	2	2	-	-	2	-	-	-	-	-
5314	建 築 用 金 属 製 品 卸 売 業 (建 築 用 金 物 を 除 く)	21	18	3	-	6	2	8	3	1	-
5319	そ の 他 の 建 築 材 料 卸 売 業	69	67	2	-	14	8	27	13	5	1
532	化 学 製 品 卸 売 業	58	58	-	-	11	19	17	9	-	1
5321	塗 料 卸 売 業	17	17	-	-	2	7	5	2	-	1

出典：平成26年商業統計調査郡山市結果報告書

(注) 飲食店を除く。

商品手持額については、法人事業所のための調査項目のため「-」表示とする。

平成26年7月1日現在

		常 時 従 業 者 数 (人)					売場面積 (㎡)	年間販売額 (万円)	その他の収入額 (万円)	商品手持額 (万円)
50~ 99人	100人 以上	計	個人・家族従業者		常時雇用従業者					
				男	女	男	女			
44	14	25,900	540	380	13,315	11,665	439,623	125,256,556	3,866,450	-
16	6	10,031	66	31	6,811	3,123	-	85,119,258	1,873,594	-
-	-	25	-	-	16	9	-	114,001	82,579	-
-	-	25	-	-	16	9	-	114,001	82,579	-
-	-	25	-	-	16	9	-	114,001	82,579	-
-	-	143	3	3	83	54	-	709,609	2,457	-
-	-	9	-	2	5	2	-	26,579	608	-
-	-	7	-	2	3	2	-	X	X	-
-	-	2	-	-	2	-	-	X	X	-
-	-	65	-	1	36	28	-	137,735	36	-
-	-	9	-	-	5	4	-	45,029	-	-
-	-	38	-	-	19	19	-	39,673	36	-
-	-	3	-	1	-	2	-	X	X	-
-	-	15	-	-	12	3	-	X	X	-
-	-	69	3	-	42	24	-	545,295	1,813	-
-	-	10	1	-	8	1	-	X	X	-
-	-	7	1	-	5	1	-	X	X	-
-	-	6	-	-	2	4	-	X	X	-
-	-	46	1	-	27	18	-	438,095	1,813	-
6	3	2,985	34	14	1,766	1,171	-	25,628,651	389,945	-
1	2	1,514	23	8	842	641	-	9,650,273	225,416	-
-	-	309	5	2	199	103	-	2,261,853	138,436	-
-	-	4	-	-	3	1	-	X	X	-
-	1	546	12	3	210	321	-	2,294,401	6,289	-
-	-	13	-	-	8	5	-	X	X	-
-	-	193	4	1	121	67	-	1,459,494	3,871	-
1	1	299	-	-	218	81	-	2,669,277	886	-
-	-	150	2	2	83	63	-	825,451	75,934	-
5	1	1,471	11	6	924	530	-	15,978,378	164,529	-
-	-	14	1	-	12	1	-	85,308	-	-
-	-	132	-	-	84	48	-	3,777,086	8,248	-
-	-	63	-	-	14	49	-	73,050	1,631	-
2	-	254	1	-	150	103	-	1,465,059	555	-
-	-	116	1	1	92	22	-	1,493,901	45,209	-
-	-	118	-	-	62	56	-	169,597	5,964	-
-	-	91	5	2	56	28	-	531,771	10,245	-
3	1	683	3	3	454	223	-	8,382,606	92,677	-
4	-	1,998	13	4	1,459	522	-	17,631,934	227,472	-
2	-	974	8	2	698	266	-	8,062,608	90,845	-
-	-	164	3	1	115	45	-	1,156,896	95	-
-	-	10	-	-	8	2	-	X	X	-
-	-	4	-	-	2	2	-	X	X	-
1	-	191	3	1	142	45	-	1,819,467	22,606	-
1	-	605	2	-	431	172	-	4,751,976	58,144	-
1	-	399	-	-	302	97	-	3,092,961	63,504	-
-	-	111	-	-	86	25	-	605,066	15,798	-

項 目 産 業 分 類	事 業 所 数 (店)									
	法人・個人別				1~	3~	5~	10~	20~	30~
	計	法人	個人	法人で ない団体	2人	4人	9人	19人	29人	49人
5322 プラスチック卸売業	12	12	-	-	2	4	5	1	-	-
5329 その他の化学製品卸売業	29	29	-	-	7	8	7	6	-	-
533 石油・鉱物卸売業	20	20	-	-	7	3	3	2	3	1
5331 石油卸売業	18	18	-	-	5	3	3	2	3	1
5332 鉱物卸売業(石油を除く)	2	2	-	-	2	-	-	-	-	-
534 鉄鋼製品卸売業	15	15	-	-	4	2	4	2	1	2
5341 鉄鋼粗製品卸売業	3	3	-	-	1	1	-	1	-	-
5342 鉄鋼一次製品卸売業	9	9	-	-	3	-	2	1	1	2
5349 その他の鉄鋼製品卸売業	3	3	-	-	-	1	2	-	-	-
535 非鉄金属卸売業	12	12	-	-	3	5	3	1	-	-
5351 非鉄金属地金卸売業	3	3	-	-	1	-	1	1	-	-
5352 非鉄金属製品卸売業	9	9	-	-	2	5	2	-	-	-
536 再生資源卸売業	25	20	5	-	8	6	7	3	1	-
5361 空瓶・空缶等空容器卸売業	2	1	1	-	-	1	-	-	1	-
5362 鉄スクラップ卸売業	9	8	1	-	3	3	2	1	-	-
5363 非鉄金属スクラップ卸売業	3	3	-	-	1	-	2	-	-	-
5364 古紙卸売業	10	7	3	-	4	2	3	1	-	-
5369 その他の再生資源卸売業	1	1	-	-	-	-	-	1	-	-
54 機械器具卸売業	332	330	2	-	64	72	108	60	16	5
541 産業機械器具卸売業	134	133	1	-	37	31	38	19	7	2
5411 農業用機械器具卸売業	9	9	-	-	-	4	2	3	-	-
5412 建設機械・鉱山機械卸売業	11	11	-	-	2	1	5	-	3	-
5413 金属加工機械卸売業	10	10	-	-	4	3	3	-	-	-
5414 事務用機械器具卸売業	16	16	-	-	3	1	2	6	3	1
5419 その他の産業機械器具卸売業	88	87	1	-	28	22	26	10	1	1
542 自動車卸売業	60	59	1	-	10	13	16	13	3	2
5421 自動車卸売業(二輪自動車を含む)	13	13	-	-	3	3	2	1	-	2
5422 自動車部分品・附属品卸売業(中古品を除く)	40	40	-	-	6	9	12	10	2	-
5423 自動車中古部品卸売業	7	6	1	-	1	1	2	2	1	-
543 電気機械器具卸売業	89	89	-	-	14	17	38	14	3	1
5431 家庭用電気機械器具卸売業	16	16	-	-	3	-	5	8	-	-
5432 電気機械器具卸売業(家庭用電気機械器具を除く)	73	73	-	-	11	17	33	6	3	1
549 その他の機械器具卸売業	49	49	-	-	3	11	16	14	3	-
5491 輸送用機械器具卸売業(自動車を除く)	3	3	-	-	-	-	1	2	-	-
5492 計量器・理化学機械器具・光学機械器具等卸売業	18	18	-	-	2	3	6	5	1	-
5493 医療用機械器具卸売業(歯科用機械器具を含む)	28	28	-	-	1	8	9	7	2	-
55 その他の卸売業	183	169	14	-	43	35	52	26	17	8
551 家具・建具・じゅう器等卸売業	41	38	3	-	11	6	15	6	2	1
5511 家具・建具卸売業	21	20	1	-	5	3	10	2	1	-
5512 荒物卸売業	4	2	2	-	1	1	1	1	-	-
5513 畳卸売業	2	2	-	-	-	2	-	-	-	-
5514 室内装飾繊維品卸売業	9	9	-	-	3	-	4	1	-	1
5515 陶磁器・ガラス器卸売業	2	2	-	-	1	-	-	1	-	-
5519 その他のじゅう器卸売業	3	3	-	-	1	-	-	1	1	-
552 医薬品・化粧品等卸売業	46	42	4	-	9	6	5	10	9	5

		常 時 従 業 者 数 (人)				売 場 面 積 (㎡)	年 間 販 売 額 (万円)	そ の 他 の 収 入 額 (万円)	商 品 手 持 額 (万円)	
50~ 99人	100人 以上	計	個 人 ・ 家 族 従 業 者		常 時 雇 用 従 業 者					
				男	女	男	女			
-	-	65	-	-	47	18	-	458,081	5,403	-
1	-	223	-	-	169	54	-	2,029,814	42,303	-
1	-	244	-	-	183	61	-	4,184,992	66,661	-
1	-	240	-	-	180	60	-	X	X	-
-	-	4	-	-	3	1	-	X	X	-
-	-	181	-	-	143	38	-	1,252,873	1,075	-
-	-	18	-	-	14	4	-	172,116	-	-
-	-	148	-	-	118	30	-	868,378	1,075	-
-	-	15	-	-	11	4	-	212,379	-	-
-	-	56	-	-	35	21	-	656,390	20	-
-	-	19	-	-	11	8	-	48,265	20	-
-	-	37	-	-	24	13	-	608,125	-	-
-	-	144	5	2	98	39	-	382,110	5,367	-
-	-	28	1	-	20	7	-	X	X	-
-	-	42	1	1	27	13	-	86,117	4,865	-
-	-	13	-	-	9	4	-	85,200	-	-
-	-	50	3	1	33	13	-	128,975	502	-
-	-	11	-	-	9	2	-	X	X	-
5	2	3,047	2	-	2,341	704	-	24,556,814	954,020	-
-	-	905	1	-	706	198	-	6,501,633	320,097	-
-	-	69	-	-	56	13	-	260,247	3,764	-
-	-	112	-	-	90	22	-	1,099,081	77,541	-
-	-	39	-	-	30	9	-	466,969	13,452	-
-	-	204	-	-	167	37	-	780,033	110,562	-
-	-	481	1	-	363	117	-	3,895,303	114,778	-
3	-	741	1	-	572	168	-	3,368,701	280,113	-
2	-	295	-	-	224	71	-	1,229,783	259,638	-
1	-	373	-	-	292	81	-	2,009,402	19,992	-
-	-	73	1	-	56	16	-	129,516	483	-
1	1	824	-	-	621	203	-	9,735,086	277,478	-
-	-	148	-	-	113	35	-	1,330,643	-	-
1	1	676	-	-	508	168	-	8,404,443	277,478	-
1	1	577	-	-	442	135	-	4,951,394	76,332	-
-	-	36	-	-	33	3	-	76,165	38,634	-
1	-	189	-	-	149	40	-	1,527,262	16,789	-
-	1	352	-	-	260	92	-	3,347,967	20,909	-
1	1	1,833	14	10	1,146	663	-	16,478,249	217,121	-
-	-	310	5	2	199	104	-	1,973,543	63,059	-
-	-	142	3	1	93	45	-	1,367,912	55,946	-
-	-	31	2	1	19	9	-	148,522	-	-
-	-	7	-	-	4	3	-	X	X	-
-	-	79	-	-	48	31	-	302,639	5,630	-
-	-	13	-	-	11	2	-	X	X	-
-	-	38	-	-	24	14	-	136,919	1,483	-
1	1	854	1	2	550	301	-	10,450,219	9,350	-

項 目 産 業 分 類		事 業 所 数 (店)									
		法人・個人別				1~	3~	5~	10~	20~	30~
		計	法人	個人	法人で ない団体	2人	4人	9人	19人	29人	49人
5521	医 薬 品 卸 売 業	24	24	-	-	1	1	3	9	5	4
5522	医 療 用 品 卸 売 業	5	4	1	-	1	1	1	-	2	-
5523	化 粧 品 卸 売 業	15	12	3	-	6	4	1	1	1	1
5524	合 成 洗 剤 卸 売 業	2	2	-	-	1	-	-	-	1	-
553	紙 ・ 紙 製 品 卸 売 業	16	16	-	-	1	4	7	3	1	-
5531	紙 卸 売 業	4	4	-	-	-	-	3	1	-	-
5532	紙 製 品 卸 売 業	12	12	-	-	1	4	4	2	1	-
559	他 に 分 類 さ れ な い 卸 売 業	80	73	7	-	22	19	25	7	5	2
5591	金 物 卸 売 業	13	13	-	-	4	3	5	-	1	-
5592	肥 料 ・ 飼 料 卸 売 業	7	7	-	-	3	-	2	2	-	-
5593	ス ポ ー ツ 用 品 卸 売 業	2	2	-	-	1	1	-	-	-	-
5594	娛 楽 用 品 ・ が ん 具 卸 売 業	6	6	-	-	-	3	2	-	-	1
5595	た ば こ 卸 売 業	3	3	-	-	2	-	-	-	1	-
5596	ジ ュ エ リ ー 製 品 卸 売 業	1	1	-	-	-	1	-	-	-	-
5598	代 理 商 , 仲 立 業	2	2	-	-	-	2	-	-	-	-
5599	他 に 分 類 さ れ な い そ の 他 の 卸 売 業	46	39	7	-	12	9	16	5	3	1
小 売 業 計		2,041	1,441	595	-	5 804	410	411	256	78	46
56	各 種 商 品 小 売 業	14	13	1	-	2	1	-	2	1	2
561	百 貨 店 , 総 合 ス ー パ ー	6	6	-	-	-	-	-	-	-	-
5611	百 貨 店 , 総 合 ス ー パ ー	6	6	-	-	-	-	-	-	-	-
569	そ の 他 の 各 種 商 品 小 売 業 (従 業 者 が 常 時 50 人 未 満 の も の)	8	7	1	-	2	1	-	2	1	2
5699	そ の 他 の 各 種 商 品 小 売 業 (従 業 者 が 常 時 50 人 未 満 の も の)	8	7	1	-	2	1	-	2	1	2
57	織 物 ・ 衣 服 ・ 身 の 回 り 品 小 売 業	317	232	84	-	1 141	73	77	21	-	1
571	呉 服 ・ 服 地 ・ 寝 具 小 売 業	38	22	16	-	21	5	12	-	-	-
5711	呉 服 ・ 服 地 小 売 業	22	15	7	-	10	3	9	-	-	-
5712	寝 具 小 売 業	16	7	9	-	11	2	3	-	-	-
572	男 子 服 小 売 業	55	40	15	-	25	10	17	3	-	-
5721	男 子 服 小 売 業	55	40	15	-	25	10	17	3	-	-
573	婦 人 ・ 子 供 服 小 売 業	144	108	36	-	61	36	31	12	-	1
5731	婦 人 服 小 売 業	138	102	36	-	61	35	28	11	-	1
5732	子 供 服 小 売 業	6	6	-	-	-	1	3	1	-	-
574	靴 ・ 履 物 小 売 業	26	23	3	-	11	7	6	2	-	-
5741	靴 小 売 業	25	23	2	-	10	7	6	2	-	-
5742	履 物 小 売 業 (靴 を 除 く)	1	-	1	-	1	-	-	-	-	-
579	そ の 他 の 織 物 ・ 衣 服 ・ 身 の 回 り 品 小 売 業	54	39	14	-	1 23	15	11	4	-	-
5791	か ば ん ・ 袋 物 小 売 業	12	7	5	-	7	2	3	-	-	-
5792	下 着 類 小 売 業	11	8	3	-	4	3	1	2	-	-
5793	洋 品 雑 貨 ・ 小 間 物 小 売 業	20	16	4	-	6	6	6	2	-	-
5799	他 に 分 類 さ れ な い 織 物 ・ 衣 服 ・ 身 の 回 り 品 小 売 業	11	8	2	-	1 6	4	1	-	-	-
58	飲 食 料 品 小 売 業	533	332	200	-	1 222	76	78	91	36	18
581	各 種 食 料 品 小 売 業	44	31	13	-	17	5	1	3	3	5
5811	各 種 食 料 品 小 売 業	44	31	13	-	17	5	1	3	3	5
582	野 菜 ・ 果 実 小 売 業	38	15	23	-	27	3	4	2	2	-
5821	野 菜 小 売 業	35	14	21	-	25	3	4	1	2	-
5822	果 実 小 売 業	3	1	2	-	2	-	-	1	-	-

		常 時 従 業 者 数 (人)				売 場 面 積 (㎡)	年 間 販 売 額 (万円)	そ の 他 の 収 入 額 (万円)	商 品 手 持 額 (万円)	
50~ 99人	100人 以上	計	個人・家族従業者		常時雇用従業者					
				男	女	男	女			
-	1	571	-	-	429	142	-	8,099,173	2,586	-
-	-	59	1	-	33	25	-	X	X	-
1	-	197	-	2	68	127	-	1,034,116	410	-
-	-	27	-	-	20	7	-	X	X	-
-	-	135	-	-	83	52	-	563,717	10,057	-
-	-	36	-	-	27	9	-	123,367	5,500	-
-	-	99	-	-	56	43	-	440,350	4,557	-
-	-	534	8	6	314	206	-	3,490,770	134,655	-
-	-	65	-	-	45	20	-	376,676	1,177	-
-	-	45	-	-	35	10	-	993,151	921	-
-	-	4	-	-	3	1	-	X	X	-
-	-	57	-	-	21	36	-	368,609	416	-
-	-	32	-	-	17	15	-	454,562	1,189	-
-	-	4	-	-	1	3	-	X	X	-
-	-	6	-	-	3	3	-	X	X	-
-	-	321	8	6	189	118	-	1,281,695	119,716	-
28	8	15,869	474	349	6,504	8,542	439,623	40,137,298	1,992,856	-
4	2	822	1	-	252	569	47,049	2,464,610	1,302	-
4	2	693	-	-	221	472	38,552	2,052,345	769	-
4	2	693	-	-	221	472	38,552	2,052,345	769	-
-	-	129	1	-	31	97	8,497	412,265	533	-
-	-	129	1	-	31	97	8,497	412,265	533	-
2	2	1,907	58	58	368	1,423	95,500	4,257,497	113,272	-
-	-	145	14	14	34	83	3,912	190,577	5,457	-
-	-	94	7	5	23	59	2,073	117,275	5,010	-
-	-	51	7	9	11	24	1,839	73,302	447	-
-	-	233	15	6	94	118	15,651	502,931	99,153	-
-	-	233	15	6	94	118	15,651	502,931	99,153	-
2	1	1,053	19	26	157	851	59,046	2,911,098	3,099	-
1	1	927	19	26	152	730	55,971	2,802,463	3,099	-
1	-	126	-	-	5	121	3,075	108,635	-	-
-	-	102	2	2	34	64	4,146	229,605	1	-
-	-	101	2	1	34	64	4,106	X	X	-
-	-	1	-	1	-	-	40	X	X	-
-	1	374	8	10	49	307	12,745	423,286	5,562	-
-	-	38	4	2	4	28	1,140	55,254	166	-
-	1	203	1	3	26	173	6,325	217,034	1,659	-
-	-	106	2	3	11	90	4,359	110,808	703	-
-	-	27	1	2	8	16	921	40,190	3,034	-
11	1	4,823	158	124	1,437	3,104	79,836	8,727,734	93,587	-
9	1	1,089	10	11	299	769	31,320	3,071,940	9,833	-
9	1	1,089	10	11	299	769	31,320	3,071,940	9,833	-
-	-	163	17	16	54	76	3,444	308,766	-	-
-	-	148	16	16	48	68	3,206	303,068	-	-
-	-	15	1	-	6	8	238	5,698	-	-

項 目 産 業 分 類		事 業 所 数 (店)									
		法人・個人別				1~	3~	5~	10~	20~	30~
		計	法人	個人	法人で ない団体	2人	4人	9人	19人	29人	49人
583	食 肉 小 売 業	18	14	4	-	7	3	3	4	1	-
5831	食肉小売業(卵, 鳥肉を除く)	16	13	3	-	6	3	2	4	1	-
5832	卵・鳥肉小売業	2	1	1	-	1	-	1	-	-	-
584	鮮 魚 小 売 業	19	11	8	-	12	3	2	1	-	1
5841	鮮 魚 小 売 業	19	11	8	-	12	3	2	1	-	1
585	酒 小 売 業	58	38	20	-	33	11	10	3	1	-
5851	酒 小 売 業	58	38	20	-	33	11	10	3	1	-
586	菓 子 ・ パ ン 小 売 業	103	66	36	1	37	20	23	18	5	-
5861	菓子小売業(製造小売)	49	30	19	-	16	11	13	5	4	-
5862	菓子小売業(製造小売でないもの)	33	21	12	-	14	8	7	4	-	-
5863	パン小売業(製造小売)	19	15	4	-	5	1	3	9	1	-
5864	パン小売業(製造小売でないもの)	2	-	1	1	2	-	-	-	-	-
589	そ の 他 の 飲 食 料 品 小 売 業	253	157	96	-	89	31	35	60	24	12
5891	コンビニエンスストア(飲食料品を中心とするものに限る)	71	50	21	-	4	2	9	41	11	4
5892	牛 乳 小 売 業	15	3	12	-	9	2	2	-	2	-
5893	飲料小売業(別掲を除く)	29	16	13	-	18	3	4	3	1	-
5894	茶 類 小 売 業	18	9	9	-	12	4	2	-	-	-
5895	料 理 品 小 売 業	54	41	13	-	9	8	12	11	9	4
5896	米 穀 類 小 売 業	10	6	4	-	7	1	1	1	-	-
5897	豆腐・かまぼこ等加工食品小売業	9	3	6	-	6	3	-	-	-	-
5899	他に分類されない飲食料品小売業	47	29	18	-	24	8	5	4	1	4
59	機 械 器 具 小 売 業	290	206	84	-	117	52	46	47	13	11
591	自 動 車 小 売 業	167	133	34	-	48	25	31	41	11	8
5911	自動車(新車)小売業	68	64	4	-	7	3	7	31	11	6
5912	中古自動車小売業	49	41	8	-	16	13	12	7	-	1
5913	自動車部分品・附属品小売業	27	21	6	-	8	5	10	3	-	1
5914	二輪自動車小売業(原動機付自転車を含む)	23	7	16	-	17	4	2	-	-	-
592	自 転 車 小 売 業	27	7	20	-	21	6	-	-	-	-
5921	自 転 車 小 売 業	27	7	20	-	21	6	-	-	-	-
593	機械器具小売業(自動車, 自転車を除く)	96	66	30	-	48	21	15	6	2	3
5931	電気機械器具小売業(中古品を除く)	73	47	26	-	36	17	11	4	1	3
5932	電気事務機械器具小売業(中古品を除く)	8	7	1	-	4	1	2	1	-	-
5939	その他の機械器具小売業	15	12	3	-	8	3	2	1	1	-
60	そ の 他 の 小 売 業	794	582	209	3	286	191	188	90	19	12
601	家 具 ・ 建 具 ・ 畳 小 売 業	27	15	12	-	15	4	5	1	1	-
6011	家 具 小 売 業	15	13	2	-	4	4	4	1	1	-
6012	建 具 小 売 業	4	-	4	-	4	-	-	-	-	-
6013	畳 小 売 業	5	1	4	-	5	-	-	-	-	-
6014	宗 教 用 具 小 売 業	3	1	2	-	2	-	1	-	-	-
602	じ ゅ う 器 小 売 業	20	9	11	-	13	4	2	1	-	-
6021	金 物 小 売 業	6	2	4	-	3	3	-	-	-	-
6022	荒 物 小 売 業	1	-	1	-	1	-	-	-	-	-
6023	陶 磁 器 ・ ガ ラ ス 器 小 売 業	9	4	5	-	7	-	1	1	-	-

		常時従業者数(人)					売場面積 (㎡)	年間販売額 (万円)	その他の収入額 (万円)	商品手持額 (万円)
50~ 99人	100人 以上	計	個人・家族従業者		常時雇用従業者					
			男	女	男	女				
-	-	124	3	3	55	63	869	103,876	264	-
-	-	117	2	3	55	57	793	X	X	-
-	-	7	1	-	-	6	76	X	X	-
-	-	91	8	8	39	36	1,129	172,829	330	-
-	-	91	8	8	39	36	1,129	172,829	330	-
-	-	214	16	11	102	85	9,336	679,575	3,980	-
-	-	214	16	11	102	85	9,336	679,575	3,980	-
-	-	640	25	23	128	464	6,152	500,462	22,197	-
-	-	312	16	7	72	217	2,387	202,697	2,833	-
-	-	143	4	11	11	117	2,743	203,641	18,122	-
-	-	182	4	4	45	129	938	X	X	-
-	-	3	1	1	-	1	84	X	X	-
2	-	2,502	79	52	760	1,611	27,586	3,890,286	56,983	-
-	-	1,084	21	7	431	625	9,442	1,668,458	16,763	-
-	-	84	9	7	27	41	29	48,120	907	-
-	-	131	11	11	20	89	1,286	92,964	7,692	-
-	-	46	9	5	4	28	585	24,402	686	-
1	-	713	11	5	138	559	4,426	933,757	29,195	-
-	-	33	3	2	18	10	406	232,744	535	-
-	-	19	1	5	2	11	261	13,287	140	-
1	-	392	14	10	120	248	11,151	876,554	1,065	-
4	-	2,359	84	27	1,787	461	44,441	9,672,320	1,416,202	-
3	-	1,704	34	9	1,372	289	11,258	7,204,614	1,346,021	-
3	-	1,192	4	1	991	196	-	5,607,462	1,205,811	-
-	-	285	8	1	211	65	-	1,152,963	62,820	-
-	-	175	6	3	144	22	9,015	345,187	74,075	-
-	-	52	16	4	26	6	2,243	99,002	3,315	-
-	-	53	20	6	18	9	3,335	36,484	3,480	-
-	-	53	20	6	18	9	3,335	36,484	3,480	-
1	-	602	30	12	397	163	29,848	2,431,222	66,701	-
1	-	484	25	10	319	130	26,790	2,008,214	48,808	-
-	-	33	1	1	20	11	1,024	70,238	979	-
-	-	85	4	1	58	22	2,034	352,770	16,914	-
6	2	5,177	157	135	2,289	2,596	172,797	13,539,245	351,845	-
1	-	196	10	7	88	91	16,194	411,919	570	-
1	-	171	1	3	82	85	15,260	395,550	90	-
-	-	7	3	4	-	-	-	3,843	100	-
-	-	7	4	-	2	1	-	3,442	380	-
-	-	11	2	-	4	5	934	9,084	-	-
-	-	58	11	4	14	29	1,413	49,802	1,608	-
-	-	17	4	-	6	7	334	12,037	1,608	-
-	-	2	1	1	-	-	59	X	X	-
-	-	26	5	3	3	15	775	29,316	-	-

産 業 分 類	項 目	事 業 所 数 (店)									
		法人・個人別				1~	3~	5~	10~	20~	30~
		計	法人	個人	法人で ない団体	2人	4人	9人	19人	29人	49人
6029	他に分類されないじゅう器小売業	4	3	1	-	2	1	1	-	-	-
603	医薬品・化粧品小売業	190	149	41	-	50	47	51	37	5	-
6031	ドラッグストア	32	29	3	-	4	3	7	18	-	-
6032	医薬品小売業（調剤薬局を除く）	18	10	8	-	12	3	1	2	-	-
6033	調 剤 薬 局	93	89	4	-	8	29	35	16	5	-
6034	化粧品小売業	47	21	26	-	26	12	8	1	-	-
604	農 耕 用 品 小 売 業	37	27	10	-	13	9	12	3	-	-
6041	農業用機械器具小売業	22	16	6	-	9	5	6	2	-	-
6042	苗・種子小売業	6	3	3	-	2	1	3	-	-	-
6043	肥料・飼料小売業	9	8	1	-	2	3	3	1	-	-
605	燃料小売業	159	137	22	-	31	48	57	19	2	2
6051	ガソリンスタンド	103	96	7	-	12	37	44	8	2	-
6052	燃料小売業（ガソリンスタンドを除く）	56	41	15	-	19	11	13	11	-	2
606	書籍・文房具小売業	69	50	16	3	22	13	11	9	6	6
6061	書籍・雑誌小売業（古本を除く）	13	10	3	-	2	2	3	3	-	2
6062	古本小売業	4	4	-	-	-	1	3	-	-	-
6063	新聞小売業	23	19	4	-	2	4	-	6	6	4
6064	紙・文房具小売業	29	17	9	3	18	6	5	-	-	-
607	スポーツ用品・がん具・娯楽用品・楽器小売業	42	25	17	-	21	7	3	7	1	2
6071	スポーツ用品小売業	19	13	6	-	7	4	1	4	1	1
6072	がん具・娯楽用品小売業	16	8	8	-	12	1	1	1	-	1
6073	楽器小売業	7	4	3	-	2	2	1	2	-	-
608	写真機・時計・眼鏡小売業	44	35	9	-	17	15	9	2	-	1
6081	写真機・写真材料小売業	2	1	1	-	1	1	-	-	-	-
6082	時計・眼鏡・光学機械小売業	42	34	8	-	16	14	9	2	-	1
609	他に分類されない小売業	206	135	71	-	104	44	38	11	4	1
6091	ホームセンター	18	18	-	-	1	4	2	4	2	1
6092	たばこ・喫煙具専門小売業	25	1	24	-	25	-	-	-	-	-
6093	花・植木小売業	38	21	17	-	22	5	9	2	-	-
6094	建築材料小売業	14	10	4	-	8	4	2	-	-	-
6095	ジュエリー製品小売業	17	14	3	-	7	6	4	-	-	-
6096	ペット・ペット用品小売業	5	4	1	-	2	1	-	2	-	-
6097	骨とう品小売業	2	1	1	-	2	-	-	-	-	-
6098	中古品小売業（骨とう品を除く）	15	11	4	-	7	3	4	1	-	-
6099	他に分類されないその他の小売業	72	55	17	-	30	21	17	2	2	-
61	無店舗小売業	93	76	17	-	36	17	22	5	9	2
611	通信販売・訪問販売小売業	74	61	13	-	29	14	18	3	8	1
6112	無店舗小売業（織物・衣服・身の回り品小売）	8	6	2	-	3	2	2	1	-	-
6113	無店舗小売業（飲食料品小売）	15	13	2	-	5	1	-	1	6	1
6114	無店舗小売業（機械器具小売）	13	9	4	-	9	3	1	-	-	-
6119	無店舗小売業（その他の小売）	38	33	5	-	12	8	15	1	2	-
612	自動販売機による小売業	9	7	2	-	4	-	2	1	1	1
6121	自動販売機による小売業	9	7	2	-	4	-	2	1	1	1
619	その他の無店舗小売業	10	8	2	-	3	3	2	1	-	-
6199	その他の無店舗小売業	10	8	2	-	3	3	2	1	-	-

		常 時 従 業 者 数 (人)				売場面積 (㎡)	年間販売額 (万円)	その他の収入額 (万円)	商品手持額 (万円)	
50~ 99人	100人 以上	計	個人・家族従業者		常時雇用従業者					
				男	女	男	女			
-	-	13	1	-	5	7	245	X	X	-
-	-	1,172	12	37	264	859	26,479	2,975,226	8,948	-
-	-	289	2	2	40	245	16,631	737,968	-	-
-	-	66	5	6	22	33	882	127,178	58	-
-	-	665	3	-	182	480	5,725	1,829,644	8,890	-
-	-	152	2	29	20	101	3,241	280,436	-	-
-	-	166	10	5	104	47	3,938	395,255	16,651	-
-	-	97	7	3	67	20	3,138	304,445	13,935	-
-	-	23	3	1	11	8	293	21,857	1,000	-
-	-	46	-	1	26	19	507	68,953	1,716	-
-	-	984	23	8	740	213	2,746	5,018,118	79,085	-
-	-	593	9	3	471	110	-	3,779,744	60,749	-
-	-	391	14	5	269	103	2,746	1,238,374	18,336	-
2	-	792	13	12	412	355	12,933	747,621	98,896	-
1	-	228	3	2	76	147	7,720	375,802	54,776	-
-	-	23	-	-	15	8	1,751	30,415	590	-
1	-	466	5	2	300	159	15	241,359	43,138	-
-	-	75	5	8	21	41	3,447	100,045	392	-
-	1	397	15	7	192	183	18,786	883,190	9,395	-
-	1	264	6	3	145	110	13,059	581,831	1,115	-
-	-	87	7	4	32	44	4,131	228,282	7,880	-
-	-	46	2	-	15	29	1,596	73,077	400	-
-	-	200	8	3	82	107	3,491	263,680	2,476	-
-	-	6	-	-	3	3	189	X	X	-
-	-	194	8	3	79	104	3,302	X	X	-
3	1	1,212	55	52	393	712	86,817	2,794,434	134,216	-
3	1	537	-	-	154	383	58,969	1,342,872	125,597	-
-	-	42	20	21	1	-	528	14,042	35	-
-	-	132	12	9	40	71	3,740	116,321	441	-
-	-	37	3	4	19	11	1,140	77,178	800	-
-	-	51	2	2	9	38	944	78,166	648	-
-	-	30	1	-	12	17	1,717	X	X	-
-	-	2	1	-	-	1	312	X	X	-
-	-	66	4	1	43	18	9,398	261,231	101	-
-	-	315	12	15	115	173	10,069	868,371	6,594	-
1	1	781	16	5	371	389	-	1,475,892	16,648	-
-	1	587	14	3	236	334	-	831,178	11,370	-
-	-	35	2	-	12	21	-	55,622	392	-
-	1	318	1	1	65	251	-	375,738	6,257	-
-	-	35	6	-	23	6	-	69,737	3,615	-
-	-	199	5	2	136	56	-	330,081	1,106	-
-	-	103	1	1	94	7	-	306,654	100	-
-	-	103	1	1	94	7	-	306,654	100	-
1	-	91	1	1	41	48	-	338,060	5,178	-
1	-	91	1	1	41	48	-	338,060	5,178	-

5-3 商業の推移

年次	事業所数 (店)			従業者数 (人)		
	合計	卸売	小売	合計	卸売	小売
平成14年	4,980	1,545	3,435	38,534	14,759	23,775
19	4,341	1,310	3,031	35,493	13,472	22,021
26	3,055	1,014	2,041	25,900	10,031	15,869
28	3,364	1,159	2,205	29,586	11,128	18,458
増減数	309	145	164	3,686	1,097	2,589
増減率(%)	10.1	14.3	8.0	14.2	10.9	16.3

出典：商業統計調査郡山市結果報告書（平成14年、平成19年、平成26年）
 総務省・経済産業省「平成28年経済センサス-活動調査卸売業小売業産業編（市町村表）」

5-4 従業者規模別事業所数

平成19年6月1日現在
 平成26年7月1日現在

規模別	合 計				卸 売 業				小 売 業			
	平成19年	平成26年	増減数	増減率(%)	平成19年	平成26年	増減数	増減率(%)	平成19年	平成26年	増減数	増減率(%)
合 計	4,341	3,055	△ 1,286	△ 29.6	1,310	1,014	△ 296	△ 22.6	3,031	2,041	△ 990	△ 32.7
1~4人	2,390	1,628	△ 762	△ 31.9	530	414	△ 116	△ 21.9	1,860	1,214	△ 646	△ 34.7
5~9人	1,071	722	△ 349	△ 32.6	426	311	△ 115	△ 27.0	645	411	△ 234	△ 36.3
10~29人	702	577	△ 125	△ 17.8	280	243	△ 37	△ 13.2	422	334	△ 88	△ 20.9
30~49人	100	70	△ 30	△ 30.0	47	24	△ 23	△ 48.9	53	46	△ 7	△ 13.2
50人以上	78	58	△ 20	△ 25.6	27	22	△ 5	△ 18.5	51	36	△ 15	△ 29.4

出典：商業統計調査郡山市結果報告書

5-5 経営組織別事業所数

平成26年7月1日現在

区分	合 計		法 人		個 人		法 人 で ない 団 体	
	事業所数 (店)	構成比 (%)	事業所数 (店)	構成比 (%)	事業所数 (店)	構成比 (%)	事業所数 (店)	構成比 (%)
総 数	3,055	100.0	2,388	78.2	662	21.7	5	0.1
卸売業	1,014	100.0	947	93.4	67	6.6	-	-
小売業	2,041	100.0	1,441	70.6	595	29.2	5	0.2

出典：平成26年商業統計調査郡山市結果報告書

平成14年6月1日現在
 平成19年6月1日現在
 平成26年7月1日現在
 平成28年6月1日現在

年間販売額 (百万円)		
合計	卸売	小売
1,595,284	1,165,852	429,432
1,491,394	1,074,822	416,571
1,252,566	851,193	401,373
1,402,963	969,271	433,691
150,397	118,078	32,318
12.0	13.9	8.1

※年間販売額は百万円以下を四捨五入により表記

5-6 業種別売場面積

平成26年7月1日現在

業 種	事業所数 (店)	売場面積 (㎡)		
		面 積	構成比(%)	1店当たりの面積
合 計	2,041	439,623	100.0	215
各種商品小売業	14	47,049	10.7	3,361
織物・衣服・身の回り品小売業	317	95,500	21.7	301
飲食料品小売業	533	79,836	18.2	150
機械器具小売業	290	44,441	10.1	153
その他の小売業	794	172,797	39.3	218
無店舗小売業	93	-	-	-

出典：平成26年商業統計調査郡山市結果報告書

5-7 飲食店の状況

平成26年7月1日現在

業 種	数	事業所数		従業者数	
		民営	うち個人	民営	うち個人
総		1,525	877	10,642	2,607
管理，補助的経済活動を行う事業所	8		-	34	-
食堂，レストラン（専門料理店を除く）	166		96	1,121	259
専門料理店	467		195	4,159	643
（内訳）日本料理店	125		44	1,097	133
中華料理店	178		85	1,518	299
焼肉店	39		11	334	47
その他の専門料理店	125		55	1,210	164
そば・うどん店	59		27	431	85
すし店	52		27	567	58
酒場，ビヤホール	337		212	1,910	593
バー，キャバレー，ナイトクラブ	329		278	1,270	883
喫茶店	63		33	423	68
その他の飲食店	44		9	727	18

出典：平成26年経済センサス-基礎調査（政府ポータルサイト）

5-8 商業の状況（地区別）

地区別		事業所数（店）				従
		合計	法人	個人	法人でない団体	合計
合	計	3,055	2,388	662	5	25,900
郡	山	1,885	1,495	386	4	15,531
安	積	325	267	58	-	3,262
三	穂 田	21	13	8	-	144
逢	瀬	24	7	17	-	73
片	平	33	23	10	-	169
喜	久 田	140	128	12	-	1,822
日	和 田	120	99	21	-	1,303
富	久 山	222	179	42	1	1,843
湖	南	47	17	30	-	147
熱	海	44	23	21	-	172
田	村	143	107	36	-	1,128
西	田	27	18	9	-	178
中	田	24	12	12	-	128

出典：平成26年商業統計調査郡山市結果報告書

(注) 飲食店を除く。

商品手持額については、法人事業所のための調査項目のため「-」表示とする。

平成26年7月1日現在

業 者 数 (人)		年間販売額 (万円)	その他の収入額 (万円)	商品手持額 (万円)	売り場面積 (㎡)
男	女				
13,855	12,045	125,256,556	3,866,450	-	439,623
7,926	7,605	74,061,705	2,098,959	-	275,859
1,858	1,404	12,993,781	503,072	-	61,178
54	90	325,822	36,552	-	849
39	34	158,570	16,502	-	837
98	71	1,064,930	16,145	-	1,230
1,169	653	14,071,282	395,470	-	16,058
639	664	4,651,264	459,606	-	44,830
986	857	9,102,804	177,185	-	20,570
72	75	302,973	16,363	-	2,147
93	79	1,146,665	20,974	-	2,096
754	374	6,400,218	98,204	-	7,330
78	100	455,085	15,519	-	5,917
89	39	521,457	11,899	-	722

5-9 全国及び県内各市の推移

地 区	事 業 所 数 (店)						従 業 者			
	19 年			26 年			19 年			合 計
	合 計	卸 売	小 売	合 計	卸 売	小 売	合 計	卸 売	小 売	
全 国	1,472,658	334,799	1,137,859	1,039,079	263,883	775,196	11,105,669	3,526,306	7,579,363	8,569,694
福 島 県	26,124	4,869	21,255	17,599	3,783	13,816	164,752	39,146	125,606	117,265
郡 山 市	4,341	1,310	3,031	3,055	1,014	2,041	35,493	13,472	22,021	25,900
福 島 市	3,393	727	2,666	2,600	596	2,004	25,412	6,645	18,767	20,477
会津若松市	2,008	493	1,515	1,462	394	1,068	13,123	3,515	9,608	10,392
いわき市	4,054	727	3,327	2,724	588	2,136	27,353	6,133	21,220	18,602
白 河 市	802	143	659	590	129	461	4,876	831	4,045	3,870
須賀川市	873	163	710	623	136	487	5,598	1,016	4,582	4,355
喜多方市	853	107	746	578	80	498	3,623	463	3,160	2,690
相 馬 市	580	97	483	388	75	313	3,285	561	2,724	2,249
二本松市	726	84	642	544	73	471	3,791	463	3,328	3,030
田 村 市	590	66	524	395	42	353	2,756	442	2,314	1,940
南相馬市	948	163	785	501	107	394	5,653	1,316	4,337	2,884
伊 達 市	813	112	701	564	75	489	4,273	663	3,610	2,897
本 宮 市	377	76	301	311	70	241	2,428	621	1,807	2,144
市 部 計	20,358	4,268	16,090	14,335	3,379	10,956	137,664	36,141	101,523	101,430
郡 部 計	5,766	601	5,165	3,264	404	2,860	27,088	3,005	24,083	15,835

出典：商業統計調査郡山市結果報告書

5-10 県内地区別の推移

地 区	事 業 所 数 (店)						従 業 者			
	19 年			26 年			19 年			合 計
	合 計	卸 売	小 売	合 計	卸 売	小 売	合 計	卸 売	小 売	
県北地区	5,951	1,072	4,879	4,406	861	3,545	39,407	8,737	30,670	30,886
県中地区	6,988	1,650	5,338	4,917	1,305	3,612	49,298	15,510	33,788	36,308
県南地区	1,861	263	1,598	1,328	235	1,093	10,294	1,489	8,805	7,838
会津地区	4,715	770	3,945	3,263	597	2,666	24,172	4,703	19,469	18,200
相双地区	2,555	387	2,168	961	197	764	14,228	2,574	11,654	5,431
いわき地区	4,054	727	3,327	2,724	588	2,136	27,353	6,133	21,220	18,602

(注) 県北地区：福島市、二本松市、伊達市、本宮市、伊達郡、安達郡
 県中地区：郡山市、須賀川市、田村市、岩瀬郡、石川郡、田村郡
 県南地区：白河市、西白河郡、東白川郡
 会津地区：会津若松市、喜多方市、大沼郡、河沼郡、耶麻郡、南会津郡

出典：商業統計調査郡山市結果報告書

平成19年6月1日現在
平成26年7月1日現在

数 (人)		年間販売額 (万円)					
26年		19年			26年		
卸売	小売	合計	卸売	小売	合計	卸売	小売
2,758,769	5,810,925	54,823,711,900	41,353,167,100	13,470,544,800	47,882,837,400	35,665,164,900	12,217,672,500
29,772	87,493	467,015,200	263,124,400	203,890,800	419,863,100	225,720,600	194,142,500
10,031	15,869	149,139,300	107,482,200	41,657,100	125,256,600	85,119,300	40,137,300
5,463	15,014	81,329,400	49,398,300	31,931,100	78,551,100	44,729,800	33,821,300
3,248	7,144	31,375,400	15,196,600	16,178,800	32,557,100	15,969,900	16,587,200
4,480	14,122	84,917,900	49,621,500	35,296,400	80,258,600	44,939,300	35,319,300
793	3,077	11,015,000	4,543,000	6,472,000	9,941,600	3,830,700	6,110,900
799	3,556	12,945,300	5,243,100	7,702,200	13,145,000	5,477,000	7,668,000
416	2,274	5,906,500	1,346,900	4,559,600	5,078,300	966,500	4,111,800
397	1,852	6,868,400	2,781,400	4,087,000	7,179,600	3,107,600	4,072,000
395	2,635	6,639,800	1,895,300	4,744,500	6,734,200	2,065,400	4,668,800
195	1,745	4,356,900	1,356,000	3,000,900	4,338,900	1,068,700	3,270,200
569	2,315	12,216,500	5,303,100	6,913,400	9,008,600	2,921,000	6,087,700
404	2,493	8,046,000	2,691,300	5,354,700	6,027,300	1,513,200	4,514,100
706	1,438	8,136,800	5,131,100	3,005,700	8,902,600	5,783,700	3,118,800
27,896	73,534	422,893,300	251,989,800	170,903,500	386,979,200	217,491,900	169,487,300
1,876	13,959	44,121,900	11,134,600	32,987,300	32,883,900	8,228,700	24,655,200

平成19年6月1日現在
平成26年7月1日現在

数 (人)		年間販売額 (万円)					
26年		19年			26年		
卸売	小売	合計	卸売	小売	合計	卸売	小売
7,216	23,670	109,369,908	60,495,720	48,874,188	104,794,300	54,693,400	50,100,800
11,550	24,758	175,067,005	116,279,222	58,787,783	150,697,000	93,750,700	56,638,500
1,359	6,479	21,702,465	7,845,807	13,856,658	20,545,500	7,360,600	12,713,600
4,140	14,060	48,199,942	18,456,992	29,742,950	46,370,900	18,331,000	27,182,900
1,027	4,404	27,757,971	10,425,157	17,332,814	17,143,700	6,499,200	10,420,000
4,480	14,122	84,917,888	49,621,470	35,296,418	80,258,600	44,939,300	35,319,300

相双地区：相馬市、南相馬市、相馬郡、双葉郡

いわき地区：いわき市

5-11 工業の概況

産 業 別	事 業 所 数			従 業 者					
	総数	規 模		総 数			常 用 労 働 者		
		30人以上	29人以下	計	男	女	計	男	女
総 数	425	106	319	18,261	11,420	6,841	18,227	11,394	6,833
食 料	75	25	50	3,818	1,330	2,488	3,811	1,324	2,487
飲 料	8	1	7	313	188	125	313	188	125
織 維	35	4	31	676	180	496	667	173	494
木 材	12	1	11	167	133	34	166	132	34
家 具	9	-	9	60	47	13	59	46	13
紙	6	1	5	92	52	40	91	51	40
印 刷	28	3	25	426	268	158	426	268	158
化 学	17	10	7	1,579	1,204	375	1,579	1,204	375
石 油	5	-	5	49	36	13	49	36	13
フラスチック	20	5	15	471	319	152	470	318	152
ゴ ム	3	1	2	194	133	61	190	131	59
皮 革	-	-	-	-	-	-	-	-	-
窯 業	26	7	19	1,321	1,045	276	1,318	1,043	275
鉄 鋼	5	-	5	49	39	10	49	39	10
非 鉄	5	3	2	384	327	57	384	327	57
金 属	54	9	45	1,294	1,048	246	1,293	1,047	246
はん用機械	8	2	6	568	479	89	568	479	89
生産用機械	24	5	19	979	871	108	979	871	108
業務用機械	9	6	3	523	300	223	523	300	223
電 子	16	9	7	1,230	732	498	1,230	732	498
電 気 機 械	18	3	15	1,845	1,381	464	1,844	1,380	464
情 報	12	7	5	1,572	825	747	1,572	825	747
輸 送	7	2	5	289	244	45	289	244	45
そ の 他	23	2	21	362	239	123	357	236	121

(注) 従業者4人以上の事業所

出典：平成26年工業統計調査郡山市結果報告書

5-12 工業の規模別構成比

規 模 別	事業所数		前年比 (%)	事業所数構成比(%)		従業者数		前年比 (%)
	25年	26年		25年	26年	25年	26年	
総 数	444	425	95.7	100.0	100.0	18,686	18,261	97.7
4 ～ 9人	156	154	98.7	35.1	36.2	950	939	98.8
10 ～ 19人	114	101	88.6	25.7	23.8	1,571	1,403	89.3
20 ～ 29人	65	64	98.5	14.6	15.1	1,594	1,530	96.0
30 ～ 49人	36	38	105.6	8.1	8.9	1,400	1,484	106.0
50 ～ 99人	33	29	87.9	7.4	6.8	2,399	2,040	85.0
100 ～ 299人	30	28	93.3	6.8	6.6	5,218	4,794	91.9
300人以上	10	11	110.0	2.3	2.6	5,554	6,071	109.3

(注) 従業者4人以上の事業所

出典：工業統計調査郡山市結果報告書

平成26年12月31日現在

数			現 金 給与総額 (万円)	原 材 料 使用額等 (万円)	製 造 品 出 荷 額 等 (万円)			
個人事業主及び家族従業者					総 額	製 造 品 出 荷 額	加 工 賃 収 入 額	修 理 料 そ の 他
計	男	女						
34	26	8	7,859,952	43,602,419	85,448,114	81,240,381	2,398,559	1,809,174
7	6	1	955,447	3,568,621	6,255,615	5,917,148	112,296	226,171
-	-	-	199,059	1,686,764	23,344,907	23,303,981	19,858	21,068
9	7	2	154,908	369,997	648,242	480,473	161,846	5,923
1	1	-	61,006	249,467	410,261	332,962	43,282	34,017
1	1	-	17,496	21,311	55,149	54,026	300	823
1	1	-	24,365	249,107	310,285	151,966	4,004	154,315
-	-	-	147,444	327,238	690,669	649,811	31,708	9,150
-	-	-	798,838	9,301,216	12,769,982	12,506,590	251,974	11,418
-	-	-	25,110	237,665	387,528	192,217	147,690	47,621
1	1	-	197,873	652,367	1,147,994	1,060,385	37,562	50,047
4	2	2	71,887	237,734	448,136	442,910	5,226	-
-	-	-	-	-	-	-	-	-
3	2	1	638,163	1,576,914	2,927,630	2,846,067	56,953	24,610
-	-	-	16,533	387,681	425,297	421,069	4,228	-
-	-	-	184,882	2,249,050	2,554,161	2,477,174	27,592	49,395
1	1	-	518,851	1,160,462	2,612,658	2,179,029	392,595	41,034
-	-	-	276,422	1,744,069	2,027,321	1,898,569	8,814	119,938
-	-	-	452,399	2,016,335	2,292,473	1,555,409	52,080	684,984
-	-	-	241,001	1,216,464	4,072,414	4,038,611	21,458	12,345
-	-	-	664,377	3,739,364	5,145,941	4,886,579	220,251	39,111
1	1	-	1,322,702	10,832,817	12,473,330	12,402,479	62,435	8,416
-	-	-	673,783	1,288,154	3,504,664	2,859,190	441,160	204,314
-	-	-	97,222	127,342	290,595	104,737	157,734	28,124
5	3	2	120,184	362,280	652,862	478,999	137,513	36,350

各年12月31日現在

従業者数構成比(%)		製造品出荷額等(万円)		前年比 (%)	製造品出荷額等構成比(%)	
25年	26年	25年	26年		25年	26年
100.0	100.0	84,108,118	85,448,114	101.6	100.0	100.0
5.1	5.1	1,050,678	1,480,937	141.0	1.2	1.7
8.4	7.7	4,093,137	2,401,997	58.7	4.9	2.8
8.5	8.4	2,497,842	2,695,763	107.9	3.0	3.2
7.5	8.1	3,065,541	3,227,622	105.3	3.6	3.8
12.8	11.2	13,643,718	11,665,854	85.5	16.2	13.7
27.9	26.3	43,984,895	41,787,793	95.0	52.3	48.8
29.8	33.2	15,772,307	22,188,148	140.7	18.8	26.0

5-13 産業別事業所数・従業者数

産 業 別	事 業 所 数			総		
	総 数	規 模		合 計	男	
		30人以上	29人以下			
総 数	425	106	319	18,261	11,420	
食 料 品 製 造 業	75	25	50	3,818	1,330	
飲 料 ・ た ば こ ・ 飼 料 製 造 業	8	1	7	313	188	
織 維 工 業	35	4	31	676	180	
木 材 ・ 木 製 品 製 造 業 (家 具 を 除 く)	12	1	11	167	133	
家 具 ・ 装 備 品 製 造 業	9	-	9	60	47	
パ ル プ ・ 紙 ・ 紙 加 工 品 製 造 業	6	1	5	92	52	
印 刷 ・ 同 関 連 産 業	28	3	25	426	268	
化 学 工 業	17	10	7	1,579	1,204	
石 油 製 品 ・ 石 炭 製 品 製 造 業	5	-	5	49	36	
プ ラ ス チ ッ ク 製 品 製 造 業	20	5	15	471	319	
ゴ ム 製 品 製 造 業	3	1	2	194	133	
な め し 皮 ・ 同 製 品 ・ 毛 皮 製 造 業	-	-	-	-	-	
窯 業 ・ 土 石 製 品 製 造 業	26	7	19	1,321	1,045	
鉄 鋼 業	5	-	5	49	39	
非 鉄 金 属 製 造 業	5	3	2	384	327	
金 属 製 品 製 造 業	54	9	45	1,294	1,048	
は ん 用 械 器 具 製 造 業	8	2	6	568	479	
生 産 用 機 械 器 具 製 造 業	24	5	19	979	871	
業 務 用 機 械 器 具 製 造 業	9	6	3	523	300	
電 子 部 品 ・ デ バ イ ス 製 造 業	16	9	7	1,230	732	
電 気 機 械 器 具 製 造 業	18	3	15	1,845	1,381	
情 報 通 信 機 械 器 具 製 造 業	12	7	5	1,572	825	
輸 送 用 機 械 器 具 製 造 業	7	2	5	289	244	
そ の 他 の 製 造 業	23	2	21	362	239	
従業者規模別	4 ~ 9人	154	-	154	939	533
	10 ~ 19人	101	-	101	1,403	809
	20 ~ 29人	64	-	64	1,530	902
	30 ~ 49人	38	38	-	1,484	860
	50 ~ 99人	29	29	-	2,040	1,292
	100 ~ 299人	28	28	-	4,794	2,770
	300人以上	11	11	-	6,071	4,254

(注) 従業者4人以上の事業所

出典：平成26年工業統計調査郡山市結果報告書

平成26年12月31日現在

従 業 者 数						
数	常 用 労 働 者			個 人 事 業 主 ・ 家 族 従 業 者		
	合 計	男	女	合 計	男	女
6,841	18,227	11,394	6,833	34	26	8
2,488	3,811	1,324	2,487	7	6	1
125	313	188	125	-	-	-
496	667	173	494	9	7	2
34	166	132	34	1	1	-
13	59	46	13	1	1	-
40	91	51	40	1	1	-
158	426	268	158	-	-	-
375	1,579	1,204	375	-	-	-
13	49	36	13	-	-	-
152	470	318	152	1	1	-
61	190	131	59	4	2	2
-	-	-	-	-	-	-
276	1,318	1,043	275	3	2	1
10	49	39	10	-	-	-
57	384	327	57	-	-	-
246	1,293	1,047	246	1	1	-
89	568	479	89	-	-	-
108	979	871	108	-	-	-
223	523	300	223	-	-	-
498	1,230	732	498	-	-	-
464	1,844	1,380	464	1	1	-
747	1,572	825	747	-	-	-
45	289	244	45	-	-	-
123	357	236	121	5	3	2
406	909	510	399	30	23	7
594	1,399	806	593	4	3	1
628	1,530	902	628	-	-	-
624	1,484	860	624	-	-	-
748	2,040	1,292	748	-	-	-
2,024	4,794	2,770	2,024	-	-	-
1,817	6,071	4,254	1,817	-	-	-

5-14 産業別支出額・製造品出荷額等

産 業 別	事業所数	支 出 額		
		現金給与総額	原材料使用額等	
総 数	425	7,859,952	43,602,419	
食 料 品 製 造 業	75	955,447	3,568,621	
飲料・たばこ・飼料製造業	8	199,059	1,686,764	
織 維 工 業	35	154,908	369,997	
木材・木製品製造業(家具を除く)	12	61,006	249,467	
家具・装備品製造業	9	17,496	21,311	
パルプ・紙・紙加工品製造業	6	24,365	249,107	
印刷・同関連産業	28	147,444	327,238	
化 学 工 業	17	798,838	9,301,216	
石油製品・石炭製品製造業	5	25,110	237,665	
プラスチック製品製造業	20	197,873	652,367	
ゴ ム 製 品 製 造 業	3	71,887	237,734	
なめし皮・同製品・毛皮製造業	-	-	-	
窯業・土石製品製造業	26	638,163	1,576,914	
鉄 鋼 業	5	16,533	387,681	
非鉄金属製造業	5	184,882	2,249,050	
金属製品製造業	54	518,851	1,160,462	
はん用械器具製造業	8	276,422	1,744,069	
生産用機械器具製造業	24	452,399	2,016,335	
業務用機械器具製造業	9	241,001	1,216,464	
電子部品・デバイス製造業	16	664,377	3,739,364	
電気機械器具製造業	18	1,322,702	10,832,817	
情報通信機械器具製造業	12	673,783	1,288,154	
輸送用機械器具製造業	7	97,222	127,342	
そ の 他 の 製 造 業	23	120,184	362,280	
従業者規模別	4 ～ 9人	154	247,851	883,326
	10 ～ 19人	101	410,022	1,519,136
	20 ～ 29人	64	479,046	1,636,899
	30 ～ 49人	38	567,803	1,646,837
	50 ～ 99人	29	758,296	9,575,124
	100 ～ 299人	28	1,952,732	10,683,525
	300人以上	11	3,444,202	17,657,572

(注) 従業者4人以上の事業所

出典：平成26年工業統計調査郡山市結果報告書

平成26年12月31日現在（単位＝万円）

製 造 品 出 荷 額 等			
総 額	製造品出荷額	加工賃収入額	修理料・その他収入額
85,448,114	81,240,381	2,398,559	1,809,174
6,255,615	5,917,148	112,296	226,171
23,344,907	23,303,981	19,858	21,068
648,242	480,473	161,846	5,923
410,261	332,962	43,282	34,017
55,149	54,026	300	823
310,285	151,966	4,004	154,315
690,669	649,811	31,708	9,150
12,769,982	12,506,590	251,974	11,418
387,528	192,217	147,690	47,621
1,147,994	1,060,385	37,562	50,047
448,136	442,910	5,226	-
-	-	-	-
2,927,630	2,846,067	56,953	24,610
425,297	421,069	4,228	-
2,554,161	2,477,174	27,592	49,395
2,612,658	2,179,029	392,595	41,034
2,027,321	1,898,569	8,814	119,938
2,292,473	1,555,409	52,080	684,984
4,072,414	4,038,611	21,458	12,345
5,145,941	4,886,579	220,251	39,111
12,473,330	12,402,479	62,435	8,416
3,504,664	2,859,190	441,160	204,314
290,595	104,737	157,734	28,124
652,862	478,999	137,513	36,350
1,480,937	1,104,650	308,014	68,273
2,401,997	1,907,460	228,984	265,553
2,695,763	2,220,952	214,607	260,204
3,227,622	2,972,598	211,441	43,583
11,665,854	10,751,822	681,981	232,051
41,787,793	41,342,561	331,301	113,931
22,188,148	20,940,338	422,231	825,579

5-15 工業の推移

年次	事業所数				従業者数			
	総数	従業者規模別		平成22年 =100.0	総数	うち常用労働者		平成22年 =100.0
		30人以上	29人以下			男	女	
平成22年	448	107	341	100.0	19,982	12,679	7,249	100.0
24	439	108	331	98.0	18,704	11,634	7,030	93.6
25	444	109	335	99.1	18,686	11,572	7,078	93.5
26	425	106	319	94.9	18,261	11,394	6,833	91.4
29	416	109	307	92.9	18,918	-	-	94.7

(注) 従業者4人以上の事業所

出典：工業統計調査郡山市結果報告書（平成22年、平成24年、平成25年、平成26年）
経済産業省大臣官房調査統計グループ工業統計表（平成29年）

5-16 工業の規模別状況

区分	事業所数			従業者					
	総数	従業者規模別		総数			常用労働者		
		30人以上	29人以下	計	男	女	計	男	女
総数	425	106	319	18,261	11,420	6,841	18,227	11,394	6,833
4～9人	154	-	154	939	533	406	909	510	399
10～19人	101	-	101	1,403	809	594	1,399	806	593
20～29人	64	-	64	1,530	902	628	1,530	902	628
30～49人	38	38	-	1,484	860	624	1,484	860	624
50～99人	29	29	-	2,040	1,292	748	2,040	1,292	748
100～299人	28	28	-	4,794	2,770	2,024	4,794	2,770	2,024
300人以上	11	11	-	6,071	4,254	1,817	6,071	4,254	1,817

(注) 従業者4人以上の事業所

出典：平成26年工業統計調査郡山市結果報告書

平成29年6月1日現在
 その他各年12月31日現在

現金 給与総額 (万円)	原材料 使用額等 (万円)	製造品出荷額等 (万円)				付加価値額 (万円)
		総 額	製造品 出荷額	加工賃 収入額	修理料 その他	
8,225,823	42,911,567	82,909,950	78,608,198	2,867,717	1,434,035	27,249,966
7,860,766	36,972,299	77,598,013	74,120,762	2,397,975	1,079,276	23,588,788
7,508,235	40,632,778	84,108,118	80,271,434	2,524,572	1,312,112	23,757,757
7,859,952	43,602,419	85,448,114	81,240,381	2,398,559	1,809,174	22,763,678
7,999,626	47,011,171	71,101,044	-	-	-	22,721,889

※未集計の項目については「-」で表記

平成26年12月31日現在

数			1事業所 当たりの 従業者数	現金 給与総額 (万円)	原材料 使用額等 (万円)	製造品 出荷額等 (万円)	1事業所当たりの 製造品出荷額等 (万円)
個人事業主及び家族従業者							
計	男	女					
34	26	8	43.0	7,859,952	43,602,419	85,448,114	201,054
30	23	7	6.1	247,851	883,326	1,480,937	9,616
4	3	1	13.9	410,022	1,519,136	2,401,997	23,782
-	-	-	23.9	479,046	1,636,899	2,695,763	42,121
-	-	-	39.1	567,803	1,646,837	3,227,622	84,937
-	-	-	70.3	758,296	9,575,124	11,665,854	402,271
-	-	-	171.2	1,952,732	10,683,525	41,787,793	1,492,421
-	-	-	551.9	3,444,202	17,657,572	22,188,148	2,017,104

5-17 工業の状況（地区別）

平成26年12月31日現在

地 区 別	事 業 所 数			従業者数	現 金 給与総額 (万円)	原 材 料 使用額等 (万円)	製 造 品 出荷額等 (万円)
	総 数	従業者規模別					
		30人以上	29人以下				
総 数	425	106	319	18,261	7,859,952	43,602,419	85,448,114
郡 山	121	23	98	4,048	1,786,922	9,031,053	37,377,587
安 積	34	8	26	1,615	560,257	889,783	1,477,856
三 穂 田	9	2	7	247	60,090	60,720	113,069
逢 瀬	2	-	2	17	X	X	X
片 平	33	23	10	2,775	1,460,325	12,346,816	17,793,466
喜 久 田	30	9	21	1,788	599,552	2,339,133	2,910,430
日 和 田	26	6	20	1,874	1,354,577	12,872,999	14,841,322
富 久 山	67	19	48	2,347	757,228	2,849,775	5,271,318
湖 南	10	-	10	124	26,920	34,074	84,624
熱 海	9	-	9	91	X	X	X
田 村	61	11	50	2,725	1,033,109	2,674,102	4,444,940
西 田	11	3	8	330	125,081	223,326	625,432
中 田	12	2	10	280	62,275	198,826	354,765

(注) 従業者4人以上の事業所

出典：平成26年工業統計調査郡山市結果報告書

6. 建設

	ページ
6-1 道路の概況	106
6-2 橋りょうの概況	106
6-3 都市計画区域	107
6-4 土地区画整理事業	108
6-5 都市公園数及び面積	108
6-6 都市公園	109
6-7 建築確認申請届出件数	114
6-8 公営住宅建設状況	114
6-9 市営住宅管理戸数・申込状況	114

6-1 道路の概況

平成30年4月1日現在（単位＝km，％）

種 別	路 線 数	実 延 長	路 面 別 内 訳		
			舗 装	砂 利 道	舗 装 率
総 数	9,018	3,744.5	3,136.6	607.8	83.8
高速自動車国道	2	42.4	42.4	-	100.0
一般国道	4号	65.3	65.3	-	100.0
	49号				
	288号				
	(2)	(32.1)	(32.1)	-	(100.0)
294号					
県 道	(43)	(329.9)	(323.1)	(6.7)	(97.9)
市 道	8,969	3,274.8	2,673.7	601.1	81.6

（注）（ ）は平成29年4月1日現在

資料：東日本高速道路(株)東北支社郡山管理事務所、郡山国道事務所、県中建設事務所、道路維持課

6-2 橋りょうの概況

平成30年4月1日現在（単位＝m）

種 別	橋 り ょ う													
	橋 数	総延長	永 久 橋						木 橋 ・ そ の 他					
			橋数	延長	延 長 別 橋 数				橋数	延長	延 長 別 橋 数			
					100m 以上	30～ 100m	15～ 30m	15m 未満			100m 以上	30～ 100m	15～ 30m	15m 未満
総 数	1,111	21,426	1,104	21,387	27	149	219	709	7	40	-	-	-	7
一般 国道	4号	53	2,632	53	2,632	6	19	16	12	-	-	-	-	-
	49号													
	288号	(28)	(1,001)	(28)	(1,001)	(2)	(1)	(10)	(15)	-	-	-	-	-
294号														
県 道	(224)	(4,798)	(224)	(4,798)	(6)	(40)	(41)	(137)	-	-	-	-	-	
市 道	806	12,995	799	12,956	13	89	152	545	7	40	-	-	-	7

（注）（ ）は平成29年4月1日現在

資料：郡山国道事務所、県中建設事務所、道路維持課

6-3 都市計画区域

平成30年10月1日現在（単位=ha, %）

都市計画区域		用途地域・防火地域		
地区別	面積	地域名	面積	構成比
総数	27,024	総数	6,886.3	100.0
郡	山	第1種低層住居専用地域	812.6	11.8
安	積	第1種中高層住居専用地域	1,305.7	19.0
三	穂	第2種中高層住居専用地域	246.5	3.6
逢	瀬	第1種住居地域	1,553.6	22.6
片	平	第2種住居地域	434.5	6.3
喜	久	近隣商業地域	337.6	4.9
日	和	商業地域	270.5	3.9
富	久	準工業地域	582.0	8.4
湖	南	工業地域	582.6	8.5
熱	海	工業専用地域	760.7	11.0
田	村	防火地域	43.0	
西	田	準防火地域	2,372.0	
中	田	高度利用地区	5.0	
		駐車場整備地区	67.0	
		流通業務地区	55.0	
市街化区域	6,886.3	風致地区	101.5	
市街化調整区域	20,137.2	内訳		
		1種	26.5	
		2種	44.2	
		3種	30.8	

（注）市街化区域及び市街化調整区域は平成26年5月27日の県告示により、用途地域は平成29年3月1日の市告示によるものである。

資料：都市政策課

6-4 土地区画整理事業

平成30年4月1日現在

番 号	地 区 名	事業主体	市街地・ 周辺部区分	面積(ha)	施 行 年 度	摘 要
1	戦災復興第1(駅前)	福島県	市街地部	8.9	昭和22年～昭和29年	事業完了
2	戦災復興第2(酒蓋)	〃	〃	82.3	22～32	〃
3	戦災復興第3(駅裏)	〃	〃	24.1	22～31	〃
4	方八町	郡山市	周辺部	6.5	28～31	〃
5	南積第	〃	〃	63.9	32～41	〃
6	安さ積第	〃	〃	65.7	36～46	〃
7	くら通	〃	市街地部	6.3	38～46	〃
8	安積第	〃	周辺部	17.8	42～47	〃
9	安大積第	〃	〃	78.4	44～50	〃
10	日二出	〃	〃	115.9	44～50	〃
11	堂二出	組 合	〃	65.8	45～57	〃
12	堂二出	〃	〃	1.5	47～48	〃
13	堂二出	郡山市	市街地部	27.7	47～63	〃
14	西安部積第	〃	周辺部	175.7	49～61	〃
15	西安部積第	〃	〃	34.7	51～58	〃
16	安荒富中	〃	〃	91.6	55～平成32年	施行中
17	富中	〃	〃	94.9	56～15	事業完了
18	八谷山	〃	〃	24.2	59～26	〃
19	柴八	組 合	〃	95.6	59～10	〃
20	柴八	〃	〃	1.6	59～昭和63年	〃
21	東部ニュータウン第	個 人	〃	35.0	61～平成元年	〃
22	大平	組 合	〃	3.1	62～7	〃
23	大平	個 人	〃	2.8	63～3	〃
24	東部ニュータウン第	〃	〃	16.2	63～2	〃
25	富田第	郡山市	〃	61.5	平成3年～35	施行中
26	東部ニュータウン第	個 人	〃	14.2	3～5	事業完了
27	〃	〃	〃	13.0	3～6	〃
28	〃	〃	〃	21.6	3～19	〃
29	〃	〃	〃	20.0	4～12	〃
30	〃	〃	〃	11.2	4～12	〃
31	〃	〃	〃	25.4	4～19	〃
32	富田	組 合	〃	80.6	4～29	〃
33	富田	〃	〃	77.2	4～34	施行中
34	八山	〃	〃	79.6	4～30	〃
35	御徳	〃	〃	62.7	4～22	事業完了
36	伊賀	郡山市	〃	49.7	6～40	施行中
37	伊賀	〃	〃	40.2	6～31	〃
38	郡山南	〃	市街地部	34.4	7～21	事業完了
39	片平	〃	周辺部	4.0	14～18	〃
40	喜久	組 合	〃	42.8	14～32	施行中
41	大郡	郡山市	市街地部	2.2	17～37	〃
42	大郡	個 人	周辺部	70.6	26～30	〃

(注) 完了地区の施行年度については、「換地処分の公告日」を基準としています。

資料：区画整理課

6-5 都市公園数及び面積

平成30年4月1日現在

種 別	公 園 数	面積(ha)	都市計画区域内 人口1人当たり(m ²)	摘 要
総数	320	339.44	10.71	
街区公園	188	39.03	1.23	中央児童公園 ほか
近隣公園	15	26.29	0.83	麓山公園 ほか
地区公園	2	9.50	0.30	21世紀記念公園 ほか
総合公園	6	104.80	3.31	開成山公園 ほか
特殊公園	12	115.35	3.64	浄土松公園 ほか
都市緑地	92	41.71	1.32	香久池緑地 ほか
都緑道	5	2.76	0.09	酒蓋緑道 ほか

資料：公園緑地課

6-6 都市公園

平成30年4月1日現在 (単位=ha)

番号	公園名	所在地	面積	開設年月日
(街区公園)				
1	中央児童公園	愛宕町135	0.20	S63. 3.31
2	鴻ノ巣公園	方八町二丁目237	0.31	S37.12.11
3	笹原公園	安積一丁目94	0.30	S41. 3.31
4	四ツ長公園	安積二丁目131	0.26	S42. 3.31
5	桧ノ下公園	安積三丁目73	0.41	S43. 3.31
6	山崎公園	香久池二丁目283	0.30	S46. 3.31
7	菜根東公園	菜根三丁目492	0.20	S45. 1. 6
8	七ツ池公園	七ツ池町297	0.20	S44. 3.29
9	日向公園	日和田町字原町37	0.14	S44. 3.31
10	福原公園	富久山町八山田字山神久保6-3	0.10	S45. 3.31
11	鶴見坦公園	鶴見坦三丁目32-1	0.34	S45. 3.31
12	八幡公園	安積一丁目149	0.13	S45. 1. 6
13	前田端公園	安積二丁目273	0.25	S45. 1. 6
14	切払公園	熱海町熱海二丁目119	0.50	S46. 3.31
15	静公園	中野二丁目103	0.63	S47.12.15
16	水神館公園	富田町字上ノ台52-3	0.50	S47.11. 3
17	堀ノ内公園	喜久田町堀之内字堀内179-1	0.12	S47.12.26
18	大島東公園	並木一丁目11	0.66	S48.12.12
19	西ノ内公園	西ノ内二丁目265	0.19	S48.11.29
20	希望ヶ丘公園	希望ヶ丘31-1	0.15	S63. 3.31
21	鐘堂公園	虎丸町315	0.10	S45. 3.31
22	屋敷前公園	並木二丁目7	0.58	S50. 3.31
23	大島西公園	並木四丁目2	0.54	S51. 3.31
24	大島中央公園	桑野五丁目8	0.93	S53. 3.31
25	伊勢下公園	並木五丁目11	0.52	S52. 3.31
26	勝木沢公園	富久山町八山田字勝木沢102	0.10	S50. 3.31
27	長久保公園	安積町長久保一丁目20-1	0.24	S50. 3.31
28	伝角田公園	安積町長久保三丁目7-1	0.29	S57. 3.31
29	うねめ1号公園	うねめ町125	0.16	S51. 3.31
30	水門町公園	水門町247-1	0.23	S51. 3.31
31	かおる公園	鶴見坦二丁目176-3	0.17	S54. 3.31
32	菜根一丁目公園	菜根一丁目171	0.10	S54. 3.31
33	日出山公園	安積町日出山三丁目46	0.33	S53. 3.31
34	池田公園	安積町日出山二丁目52	0.30	S58. 3.31
35	篠原公園	安積町日出山三丁目224	0.23	S58. 3.31
36	深田公園	安積町日出山一丁目97	0.23	S54. 3.31
37	築地公園	安積町日出山四丁目124	0.39	S54. 3.31
38	浮州ヶ岡公園	安積町日出山二丁目95	0.54	S59. 3.31
39	天正坦公園	開成六丁目336-2	0.17	S56. 3.31
40	島公園	島二丁目779	0.19	S58. 3.31
41	台新公園	台新一丁目804	0.33	S60. 3.31
42	大成公園	鳴神二丁目138	0.35	S56. 3.31
43	堤公園	堤三丁目244	0.38	S59. 3.31
44	木葉山公園	土瓜一丁目271	0.27	S60. 3.31
45	桑野公園	亀田一丁目813	0.17	S55. 3.31
46	亀田公園	亀田一丁目812	0.25	S57. 3.31
47	水・緑公園	開成二丁目163	0.42	H12. 3.31
48	梅林公園	開成四丁目213-3	0.17	S55. 3.31
49	桜木公園	桜木二丁目335-1	0.12	S55. 3.31
50	小原田公園	小原田二丁目156-3	0.10	S56. 3.31
51	昭和一丁目公園	昭和一丁目132	0.10	S56. 3.31
52	さくら公園	久留米五丁目60	0.12	S57. 3.31
53	蟻塚公園	片平町字新蟻塚94-2	0.14	S58. 3.31
54	永盛南公園	安積町日出山字南台71-2	0.15	H15. 3.31
55	百合ヶ丘公園	喜久田町字入ノ内15-50	0.17	S57. 3.31
56	うねめ2号公園	うねめ町225-1	0.12	S54. 4. 1
57	砂子田公園	町東三丁目165	0.25	S61. 3.31
58	備前館公園	備前館二丁目134	0.29	H 8. 3.31
59	巳六段公園	安積町荒井字巳六段60	0.29	S63. 3.31
60	不動前公園	不動前一丁目136	0.35	S63. 3.31
61	廻淵公園	備前館一丁目190	0.24	H元. 3.31
62	大根畑公園	安積町荒井字大根畑1	0.22	H 5. 3.31
63	東前田公園	安積町荒井字東前田	0.23	S62. 3.31
64	神明公園	安積町荒井字神明	0.22	H 3. 3.31
65	茸谷地公園	安積町荒井字茸谷地	0.39	H元. 3.31
66	荒屋敷3号公園	安積町笹川字荒屋敷1-34	0.23	S54. 4. 1

資料：公園緑地課

平成30年4月1日現在 (単位=ha)

番号	公園名	所在地	面積	開設年月日
(街区公園)				
67	温石平公園	緑ヶ丘東一丁目23-1	0.26	H 2. 3.31
68	猫田公園	緑ヶ丘東二丁目23-1	0.27	H 3. 3.31
69	赤沼公園	緑ヶ丘東四丁目34-1	0.25	H 7. 3.31
70	桃見台公園	桃見台36-3	0.17	H 2. 3.31
71	名倉公園	字名倉250-9	0.11	H 4. 3.31
72	石作公園	緑ヶ丘西三丁目20-1	0.25	H 5. 3.31
73	中谷地公園	静西二丁目34	0.15	H 8. 3.31
74	荒池公園	愛宕町133	0.55	S34. 3.31
75	荒池西公園	池ノ台203	0.82	S52. 4. 1
76	百合ヶ丘2号公園	富田町字坦ノ腰2-103	0.10	S52. 4. 1
77	柴宮4号公園	安積町荒井字柴宮山27-100	0.18	S52. 4. 1
78	荒井1号公園	安積町荒井字林ノ越8-31	0.17	S52. 4. 1
79	滝ノ尻公園	安積町南長久保二丁目107	0.11	S52. 4. 1
80	荒沼公園	安積町南長久保一丁目175	0.13	S52. 4. 1
81	大安場公園	田村町桜ヶ丘二丁目227	0.10	S54. 4. 1
82	中ノ渡戸公園	安積町笹川字中ノ渡戸9-45	0.10	S54. 4. 1
83	荒池下2号公園	安積町笹川字荒池下19-3	0.10	S54. 4. 1
84	荒屋敷2号公園	安積町笹川字荒屋敷1-50	0.17	S54. 4. 1
85	明見前公園	安積町笹川字明見前5-1	0.13	S54. 3.31
86	北向公園	安積町笹川字北向61-24	0.13	S54. 4. 1
87	吉田1号公園	安積町笹川字吉田28-204	0.18	S54. 4. 1
88	菖蒲池公園	喜久田町字菖蒲池19-4	0.27	S57. 3.31
89	中田公園	安積四丁目92	0.36	S57. 3.31
90	西勝田公園	安積町長久保五丁目4-1	0.26	S57. 3.31
91	笹川公園	安積町長久保三丁目27-1	0.18	S57. 3.31
92	西宿公園	安積四丁目294	0.26	S58. 3.31
93	宮田公園	田村町下行合字宮田130-91	0.33	S59. 3.31
94	上河原公園	田村町守山字上河原4-4	0.12	S61. 3.31
95	長久保二丁目公園	安積町長久保二丁目4-17	0.10	S61. 3.31
96	丸山公園	富田町字丸山2-126	0.17	S61. 3.31
97	うねめ4号公園	富田町字大十内85-138	0.10	S61. 3.31
98	陣場公園	富久山町福原字陣場108-1	0.11	S62. 3.31
99	久保田公園	富久山町久保田字久保田53-2	0.10	S62. 3.31
100	開成五丁目公園	開成五丁目293-2	0.20	S63. 3.31
101	菱池公園	富久山町八山田字菱池1-71	0.25	H元. 3.31
102	室ノ前公園	富久山町八山田字室ノ前1-5	0.25	H元. 3.31
103	山道公園	富久山町八山田字山道19-1	0.25	H 3. 3.31
104	南小泉公園	富久山町南小泉字三道口40-64	0.36	H 3. 3.31
105	菱田公園	菱田町12-2	0.31	H 3. 3.31
106	咲田公園	咲田二丁目160	0.07	H 3. 3.31
107	荒井3号公園	安積町荒井字下北井前1-23	0.13	H 3. 3.31
108	笹川二丁目公園	笹川二丁目110	0.10	H 3. 3.31
109	上鶴蒔田公園	富田町字上鶴蒔田6-32	0.11	H 6. 3.31
110	豊年田公園	富田町字豊年田19-4	0.16	H 6. 3.31
111	新屋敷公園	新屋敷二丁目147	0.21	H14. 3.31
112	撫子前公園	安積町荒井字撫子前25	0.30	H14. 3.31
113	原掛公園	緑ヶ丘東五丁目13-1	0.38	H20. 3.31
114	館前公園	八山田三丁目245	0.23	H10. 3.31
115	南広谷公園	八山田二丁目223	0.10	H 9. 3.31
116	阿良池公園	八山田一丁目106	0.20	H10. 3.31
117	宮脇公園	八山田四丁目181	0.21	H10. 3.31
118	三ツ坦公園	八山田六丁目261	0.25	H 9. 3.31
119	前林公園	八山田七丁目197	0.20	H10. 3.31
120	赤沼北公園	緑ヶ丘東六丁目25-1	0.28	H 9. 3.31
121	蒲倉南公園	緑ヶ丘西四丁目21-1	0.24	H10. 3.31
122	前田公園	緑ヶ丘東七丁目36-3	0.26	H13. 3.31
123	桜ヶ丘東公園	田村町桜ヶ丘二丁目295-2	0.07	H10. 3.31
124	桜ヶ丘二丁目公園	田村町桜ヶ丘二丁目295-5	0.10	H10. 3.31
125	花輪前公園	大槻町字花輪前5-4	0.06	H10. 3.31
126	柴宮1号公園	安積町荒井字柴宮山3-40	0.08	S52. 4. 1
127	柴宮2号公園	安積町荒井字柴宮山3-53	0.05	S52. 4. 1
128	柴宮3号公園	安積町荒井字柴宮山27-34	0.06	S52. 4. 1
129	荒井2号公園	安積町荒井字河葉池1-28	0.09	S52. 4. 1
130	稲場西公園	安積町南長久保二丁目13	0.09	S52. 4. 1
131	稲場東公園	安積町南長久保二丁目234	0.08	S52. 4. 1
132	原田公園	大槻町字原田東11-22	0.08	S52. 4. 1

平成30年4月1日現在 (単位=ha)

	番号	公園名	所在地	面積	開設年月日
(街区公園)	133	うねめ3号公園	うねめ町77-1	0.05	S52. 4. 1
	134	目光池1号公園	安積町笹川字目光池西34-69	0.09	S54. 4. 1
	135	関谷田公園	安積町笹川字関谷田2-7	0.06	S54. 4. 1
	136	目光池2号公園	安積町笹川字目光池西34-68	0.05	S54. 4. 1
	137	荒池下1号公園	安積町笹川字荒池下19-29	0.07	S54. 4. 1
	138	荒屋敷1号公園	安積町笹川字荒屋敷1-8	0.06	S54. 4. 1
	139	吉田2号公園	安積町笹川字吉田28-192	0.07	S54. 4. 1
	140	下亀田公園	富田町字下亀田1-4	0.11	S54. 4. 1
	141	東前田2号公園	安積町荒井字東前田1-2	0.05	S54. 4. 1
	142	北井1号公園	安積町荒井字安倍5-131	0.04	S57. 3.31
	143	上ノ台公園	富田町字上ノ台20-24	0.05	S57. 3.31
	144	双又公園	喜久田町字双又30-30	0.09	S57. 3.31
	145	松見台公園	富田町字権現林26-69	0.07	S57. 3.31
	146	上赤沼公園	富田町字上赤沼24-30	0.06	S57. 3.31
	147	蜂田公園	安積町笹川字蜂田5-23	0.05	S59. 3.31
	148	桜ヶ丘公園	田村町桜ヶ丘二丁目25	0.08	S59. 3.31
	149	四合田公園	舞木町字四合田60-56	0.08	S59. 3.31
	150	泉崎公園	富久山町福原字泉崎26-50	0.06	S59. 3.31
	151	芳賀三丁目公園	芳賀三丁目112-93	0.05	S61. 3.31
	152	権現林公園	富田町字権現林26-59	0.05	S61. 3.31
	153	六兵衛田公園	安積町荒井字柴宮東30	0.05	H元. 3.31
	154	東台公園	富久山町南小泉字東台70-9	0.08	H 3. 3.31
	155	関場公園	富久山町南小泉字関場7-8	0.06	H 3. 3.31
	156	宮田北公園	田村町下行合字宮田130-90	0.07	H 3. 3.31
	157	福楽沢公園	大槻町字中ノ平249-5	0.05	H 5. 3.31
	158	平ノ上公園	安積町南長久保一丁目333	0.09	H 5. 3.31
	159	大池北公園	安積町荒井字大池63	0.09	H 9. 3.31
	160	深谷公園	待池台一丁目55-34	0.51	H11. 3.31
	161	木と遊ぶ公園	田村町東山一丁目1-107	0.14	H11. 3.31
	162	花と緑の公園	田村町東山一丁目2-146	0.20	H11. 3.31
	163	ふれあい公園	田村町東山一丁目3-89	0.13	H11. 3.31
	164	開拓公園	開成二丁目18-1	0.19	H12. 3.31
	165	長橋公園	待池台二丁目60-10	0.64	H12. 3.31
	166	若葉公園	若葉町44番2	0.13	H13. 3.31
	167	仲原公園	田村町東山二丁目2-138	0.20	H14. 3.31
	168	東山田公園	田村町東山二丁目3-110	0.26	H14. 3.31
	169	芳山公園	虎丸町230-2	0.21	H15. 3.31
	170	大徳原公園	三穂田町川田字大徳原1-106	0.41	H15. 3.31
	171	田向公園	安積町成田字田向21-20	0.26	H15. 3.31
	172	開成二丁目公園	開成二丁目2-1	0.29	H18. 3.31
	173	蛇骨地藏堂南公園	日和田町字背戸51	0.22	H18. 3.31
	174	中ノ目公園	中ノ目一丁目24番	0.12	H18. 3.31
	175	田向2号公園	安積町成田字田向150-249	0.10	H20. 3.31
	176	田向3号公園	安積町成田字田向150-171	0.08	H20. 3.31
	177	田向4号公園	安積町成田字田向150-119	0.12	H20. 3.31
	178	大平東公園	大平町字籾田85-103	0.11	H20. 3.31
	179	伊賀河原3号公園	富久山町久保田字伊賀河原17外	0.25	H20. 3.31
	180	伊賀河原1号公園	富田町字稲川原65-1外	0.35	H22. 3.31
	181	伊賀河原5号公園	富久山町久保田字大久保19外	0.17	H22. 3.31
	182	御前公園	御前南六丁目157番地	0.10	H24. 3.31
	183	花輪公園	御前南一丁目192番地	0.30	H24. 3.31
	184	阿良久公園	御前南二丁目141番地	0.20	H24. 3.31
	185	室ノ木公園	御前南三丁目238番地	0.25	H24. 3.31
	186	人形坦公園	御前南六丁目158番地	0.12	H24. 3.31
	187	神明下公園	安積町日出山字一本松272-1外	0.14	H25. 3. 6
	188	向河原公園	向河原町159-6	0.15	H25. 3.31
(近隣公園)	1	麓山公園	麓山一丁目347	2.20	S40. 4. 1
	2	香久池公園	香久池一丁目304	1.00	S43. 4. 1
	3	安積山公園	日和田町字安積山44	2.80	S46. 4. 1
	4	善宝池公園	富久山町久保田字大原163	2.70	S53. 3.31
	5	成山公園	成山町194	2.10	S53. 3.31
	6	島中央公園	島一丁目425	1.10	S54. 3.31
	7	西部公園	柏山町108	2.30	S57. 3.31
	8	東部中央公園	緑ヶ丘西一丁目17-1	2.00	H元. 3.31
	9	荒井中央公園	安積町荒井字南大部28-4	1.10	H 8. 3.31
	10	芳賀池公園	芳賀二丁目6	1.01	H19. 3.31
	11	八山田公園	八山田五丁目468	1.80	H 9. 3.31
	12	緑ヶ丘公園	緑ヶ丘東七丁目36-1	3.50	H12. 3.31
	13	御前南公園	御前南四丁目117番地	1.00	H24. 3.31
	14	八山田西公園	富久山町八山田字尾池南1-1外	1.00	H25. 3.31
	15	八山田こども公園	富久山町八山田字宮脇53-5	0.68	H29. 2. 4
(地区公園)	1	酒蓋公園	深沢二丁目291	6.70	S37.12.11
	2	21世紀記念公園	麓山一丁目89-2	2.80	H14. 3.31

平成30年4月1日現在 (単位=ha)

	番号	公園名	所在地	面積	開設年月日
(総合公園)	1	開成山公園	開成一丁目5	30.30	S47. 3.31
	2	逢瀬公園	逢瀬町河内字東長倉1-3	17.30	S53. 3.31
	3	大槻公園	大槻町字漆棒70-1	27.80	S60. 3.31
	4	郡山カルチャーパーク	安積町成田字東丸山61	8.70	S60. 3.31
	5	平成記念郡山こどものもり公園	富久山町福原字左内5-2	14.20	H11. 3.31
	6	大安場史跡公園	田村町大善寺字大安場160	6.50	H18. 3.31
(特殊公園)	1	浄土松公園	逢瀬町多田野字浄土松1-1	10.20	S52. 3.31
	2	新池公園	喜久田町早稲原字上ノ端54-4	1.40	S53. 3.31
	3	東山霊園	田村町小川字ヤシウリ5	71.00	S47. 4. 1
	4	風土記の丘公園	横川町字大谷地	3.50	H 5. 3.31
	5	南向公園	安積町笹川字南向43-28	1.00	S61. 3.31
	6	尖の森公園	待池台二丁目13-3	1.40	H 5. 3.31
	7	待池公園	待池台一丁目9-10	9.30	H 5. 3.31
	8	河内東山公園	待池台一丁目35	0.70	H 8. 3.31
	9	玉ノ木公園	待池台一丁目82	0.30	H 8. 3.31
	10	五百淵公園	字山崎8	15.20	H14. 3.31
	11	宇倍公園	喜久田町卸三丁目42	1.10	H13. 3.31
	12	市場西公園	大槻町字向原200	0.25	H17. 4. 1
(都市緑地)	1	香久池緑地	菜根三丁目520	0.06	S51. 3.31
	2	鶴見坦緑地	鶴見坦一丁目10	0.03	S52. 3.31
	3	薫緑地	菜根屋敷～鶴見坦線	0.42	S52. 3.31
	4	葉ノ木沢緑地	鶴見坦三丁目84-2	0.06	S54. 3.31
	5	開成緑地	開成二丁目141-3	0.06	S53. 3.31
	6	中央緑地	菜根屋敷～桑野清水台線	0.20	S53. 3.31
	7	阿武隈緑地	安積町日出山字一本松外	0.33	S55. 3.31
	8	菜根緑地	菜根一丁目53	0.05	H 5. 3.31
	9	荒井1号緑地	安積町荒井字河葉池1-26	0.01	S59. 3.31
	10	荒井2号緑地	安積町荒井字年柄1-81	0.04	S59. 3.31
	11	荒井3号緑地	安積町荒井字林ノ越8-41	0.03	S59. 3.31
	12	荒井4号緑地	安積町荒井字林ノ越8-45	0.02	S59. 3.31
	13	上赤沼緑地	富田町字上赤沼24-31	0.01	S59. 3.31
	14	水門町緑地	水門町5-6	0.02	S59. 3.31
	15	緑ヶ丘1号緑地	緑ヶ丘東一丁目23-2	1.26	H元. 3.31
	16	緑ヶ丘2号緑地	緑ヶ丘西三丁目20-25	8.02	H元. 3.31
	17	本町緑地	本町一丁目299-2	0.64	H14. 3.31
	18	福原緑地	富久山町福原字東～町田	0.04	H 4. 3.31
	19	大原1号緑地	富久山町久保田字大原116-29	0.05	H 5. 3.31
	20	藤坦緑地	日和田町高倉字藤坦1-407	0.12	H 5. 3.31
	21	コブシ緑地	緑ヶ丘西三丁目20-4	0.09	H 5. 3.31
	22	キンモクセイ緑地	緑ヶ丘西三丁目20-3	0.06	H 5. 3.31
	23	カツラ緑地	緑ヶ丘西三丁目20-10	0.06	H 5. 3.31
	24	菖蒲池広場緑地	富田町字菖蒲池12-7	0.55	H 5. 3.31
	25	大原2号緑地	富久山町久保田字大原131-10	0.03	H 6. 3.31
	26	四十坦緑地	喜久田町字四十坦5-156	0.01	H 6. 3.31
	27	トチノキ緑地	緑ヶ丘西三丁目20-11	0.10	H 6. 3.31
	28	緑ヶ丘西三丁目緑地	緑ヶ丘西三丁目20-12	0.07	H 6. 3.31
	29	西部影池緑地	待池台一丁目66-4	4.21	H 7. 3.31
	30	松ヶ作緑地	喜久田町字松ヶ作16-178	0.01	H 7. 3.31
	31	ケヤキ緑地	緑ヶ丘西三丁目20-5	0.10	H 7. 3.31
	32	コナラ緑地	緑ヶ丘西三丁目20-9	0.06	H 7. 3.31
	33	サルスベリ緑地	緑ヶ丘西三丁目20-6	0.09	H 8. 3.31
	34	シラカシ緑地	緑ヶ丘西三丁目20-7	0.03	H 8. 3.31
	35	ハクモクレン緑地	緑ヶ丘西三丁目20-8	0.06	H 8. 3.31
	36	万代山1号緑地	待池台一丁目96	0.34	H 8. 3.31
	37	万代山2号緑地	待池台一丁目97-2	1.06	H 8. 3.31
	38	向原緑地	待池台一丁目99-5	1.40	H 8. 3.31
	39	向玉貫1号緑地	待池台一丁目42	2.89	H 8. 3.31
	40	向玉貫2号緑地	待池台一丁目85	0.18	H 8. 3.31
	41	熱海湯けむり緑地	熱海町熱海四丁目18-6	0.17	H 8. 3.31
	42	熱海駅緑地	熱海町熱海三丁目342-4	0.16	H 8. 3.31
	43	逢瀬川1号緑地	桜木二丁目地内	0.08	H18. 3.31
	44	逢瀬川2号緑地	桜木二丁目地内	0.07	H18. 3.31
	45	逢瀬川3号緑地	富田町字大島79地内	0.25	H13. 3.31

平成30年4月1日現在 (単位=ha)

	番号	公 園 名	所 在 地	面 積	開設年月日
(都市緑地)	46	逢瀬川4号緑地	富田町字大島96外	3.11	H13. 3.31
	47	逢瀬川5号緑地	富田町字向山及びび字菱内	1.08	H18. 3.31
	48	大口原緑地	日和田町高倉字大口原1-367	0.03	H10. 3.31
	49	池ノ台緑地	池ノ台202	0.20	H11. 3.31
	50	緑ヶ丘3号緑地	緑ヶ丘西四丁目21-2	1.44	H11. 3.31
	51	緑ヶ丘4号緑地	緑ヶ丘東七丁目37-1	1.00	H11. 3.31
	52	緑ヶ丘5号緑地	緑ヶ丘東六丁目25-2	0.79	H11. 3.31
	53	緑ヶ丘6号緑地	緑ヶ丘西四丁目21-3	0.57	H11. 3.31
	54	東山3号緑地	田村町東山一丁目3-76	0.58	H11. 3.31
	55	東山4号緑地	田村町東山一丁目2-142	0.38	H11. 3.31
	56	東山5号緑地	田村町東山一丁目2-129	0.36	H11. 3.31
	57	東山6号緑地	田村町東山一丁目3-91	0.32	H11. 3.31
	58	八山田緑地	八山田六丁目262	0.01	H11. 3.31
	59	長橋1号緑地	待池台二丁目60-13	0.05	H12. 3.31
	60	長橋2号緑地	待池台二丁目60-15	0.02	H12. 3.31
	61	虎丸緑地	虎丸町303	0.02	H13. 3.31
	62	中町緑地	中町69-2	0.11	H13. 3.31
	63	緑ヶ丘7号緑地	緑ヶ丘東八丁目23-1外	0.56	H13. 3.31
	64	宇倍緑地	喜久田町卸三丁目44	0.11	H13. 3.31
	65	東山1号緑地	田村町東山二丁目3-124	1.00	H14. 3.31
	66	東山2号緑地	田村町東山二丁目3-108	0.24	H14. 3.31
	67	東山7号緑地	田村町東山二丁目1-71	0.51	H14. 3.31
	68	西前坂1号緑地	安積町成田字西前坂1-9	0.18	H15. 3.31
	69	西前坂2号緑地	安積町成田字西前坂1-12	0.11	H15. 3.31
	70	西前坂3号緑地	安積町成田字西前坂1-54	0.80	H15. 3.31
	71	西前坂4号緑地	安積町成田字西前坂1-1	0.87	H15. 3.31
	72	西前坂5号緑地	安積町成田字西前坂1-76	0.09	H15. 3.31
	73	念仏壇西1号緑地	安積町成田字念仏壇西8-43	0.12	H15. 3.31
	74	念仏壇西2号緑地	安積町成田字念仏壇西6-1	0.05	H15. 3.31
	75	念仏壇西3号緑地	安積町成田字念仏壇西5-1	0.10	H15. 3.31
	76	念仏壇西4号緑地	安積町成田字念仏壇西31-1	0.14	H15. 3.31
	77	菖蒲池緑地	喜久田町字菖蒲池13-1	0.10	H17. 4. 1
	78	東山8号緑地	田村町東山二丁目1-69	0.68	H17. 4. 1
	79	道場緑地	字道場66番3	0.02	H19. 3.31
	80	大平東緑地	大平町字彫田85番164外	0.38	H20. 3.31
	81	ナナカマド緑地	緑ヶ丘東五丁目15番1	0.06	H20. 3.31
	82	ハナミズキ緑地	緑ヶ丘東五丁目15番2	0.06	H20. 3.31
	83	四季彩緑地	緑ヶ丘東五丁目15番3	0.07	H20. 3.31
	84	ナツツバキ緑地	緑ヶ丘東五丁目15番4	0.06	H20. 3.31
	85	モミジ緑地	緑ヶ丘東五丁目15番5	0.08	H20. 3.31
	86	ヤマボウシ緑地	緑ヶ丘東七丁目38番1	0.05	H20. 3.31
	87	緑ヶ丘8号緑地	緑ヶ丘東七丁目37番3	0.05	H20. 3.31
	88	緑ヶ丘9号緑地	緑ヶ丘東七丁目37番4	0.27	H20. 3.31
	89	緑ヶ丘10号緑地	緑ヶ丘東七丁目37番5	0.10	H20. 3.31
	90	緑ヶ丘11号緑地	緑ヶ丘東七丁目37番6	0.40	H20. 3.31
	91	緑ヶ丘12号緑地	緑ヶ丘東七丁目37番7	0.68	H20. 3.31
	92	弁天下緑地	町東三丁目164	0.10	H26. 3.31
(緑 道)	1	酒蓋緑道	鶴見坦二丁目184-4	0.10	S54. 3.31
	2	大槻緑道	大槻町御花畑34-2	0.78	S55. 3.31
	3	春日緑道	大槻町字春日5-6	0.90	S57. 3.31
	4	葉山緑道	大槻町字春日17-3	0.23	S61. 3.31
	5	緑ヶ丘中央緑道	緑ヶ丘東四丁目33-33	0.75	H 7. 3.31
(その他の公園)	1	木村公園	西田町木村字二池105-4	0.69	H10. 3.31
	2	中原広場公園	西田町鬼生田字中原553	0.56	H元. 3.31
	3	高倉公園	日和田町高倉字町裏79	0.48	H14. 3.31

6-7 建築確認申請届出件数

年 度 月	建 築 構 造 別 件 数							住宅新設 戸 数
	総 数	木造建	鉄 骨 鉄 筋 コンクリート造	鉄 筋 コンクリート造	鉄 骨 造	コンクリート ブロック造	その他	
平成25年度	2,053	1,623	2	12	411	-	5	2,475
26	1,922	1,467	1	11	437	3	3	2,592
27	1,894	1,441	1	10	436	1	5	3,107
28	1,950	1,549	2	16	383	-	-	2,968
29	1,676	1,348	1	18	308	1	-	2,855
4月	139	109	-	1	29	-	-	
5	163	131	-	2	30	-	-	
6	144	120	-	1	23	-	-	
7	144	118	-	3	23	-	-	
8	150	115	1	3	30	1	-	
9	135	108	-	2	25	-	-	
10	187	162	-	1	24	-	-	
11	123	97	-	1	25	-	-	
12	157	119	-	1	37	-	-	
30年 1月	109	87	-	-	22	-	-	
2	109	87	-	2	20	-	-	
3	116	95	-	1	20	-	-	

資料：開発建築指導課

6-8 公営住宅建設状況

(単位＝戸)

年 度	総 数	市 営 住 宅				県 営 住 宅				分譲 住宅
		高 層 耐火造	中 層 耐火造	簡 易 耐火造	木 造	高 層 耐火造	中 層 耐火造	簡 易 耐火造	木 造	
平成25年度	-	-	-	-	-	-	-	-	-	-
26	160	-	-	-	-	-	160	-	-	-
27	330	-	-	-	-	30	284	16	-	-
28	80	-	-	-	-	-	-	-	80	-
29	-	-	-	-	-	-	-	-	-	-

資料：県中建設事務所、住宅課

6-9 市営住宅管理戸数・申込状況

年 度	管理戸数	募 集 戸 数 (戸)			申 込 世 帯 数 (世 帯)		
		合 計	一 般	優 先	合 計	一 般	優 先
平成25年度	3,863	149	108	41	383	324	59
26	3,856	267	211	56	437	332	105
27	3,841	273	219	54	335	232	103
28	3,841	212	160	52	374	273	101
29	3,822	124	80	44	217	131	86

資料：住宅課

7. 電 気 ・ ガ ス

	ページ
7-1 電灯・電力の推移	116
7-2 発電所の状況	116
7-3 変電所の状況	116
7-4 都市ガスの推移	117

7-1 電灯・電力の推移

(単位=千kWh)

種 別	平成25年度		平成26年度		平成27年度	
	契約口数	販売電力量	契約口数	販売電力量	契約口数	販売電力量
総 数	225,092	1,999,587	227,073	1,978,745	229,356	1,928,098
電 灯	206,304	733,408	208,461	728,699	211,007	706,134
電 力	18,788	1,266,179	18,612	1,250,046	18,349	1,221,964

(注) 契約口数は各年度3月末実績
資料：東北電力(株)郡山営業所

※平成28年度以降は非公表

7-2 発電所の状況

平成30年4月1日現在

発 電 所 名	最大発電力(kW)	水 系
東京電力HD 丸 守 発電所	5,900	阿武隈川水系
〃 竹之内 〃	3,700	阿賀野川水系・阿武隈川水系
〃 沼 上 〃	2,100	阿賀野川水系

資料：東京電力ホールディングス(株)リニューアブルパワー・カンパニー猪苗代事業所

7-3 変電所の状況

平成30年4月1日現在 (単位=kVA)

変 電 所 名	設 備 容 量
東北電力郡山変電所	} 690,000 (合計)
東北電力日和田変電所	
東北電力久保田変電所	
東北電力諏訪変電所	
東北電力久留米変電所	
東北電力関森変電所	
東北電力笹川変電所	
東北電力細沼変電所	
東北電力喜久田変電所	
東北電力熱海変電所	
東北電力大槻変電所	
東北電力郡山駅前変電所	
東北電力郡山西部変電所	

資料：東北電力(株)郡山電力センター

7-4 都市ガスの推移

(単位＝m³)

種 別	平成25年	平成26年	平成27年	平成28年	平成29年	
供給戸数	総 数	36,369	36,581	36,716	36,832	36,964
	家庭用	33,717	33,902	34,027	34,121	34,241
	工業用	20	21	24	24	25
	商業用	2,194	2,219	2,226	2,238	2,251
	その他	438	439	439	449	447
需要量	総 数	44,108,660	45,256,672	53,665,265	59,647,287	66,843,579
	家庭用	9,863,080	9,958,407	9,827,062	9,763,514	10,184,648
	工業用	25,989,599	27,227,045	36,069,720	42,152,478	48,177,393
	商業用	4,596,532	4,577,476	4,356,322	4,292,081	4,464,775
	その他	3,659,449	3,493,744	3,412,161	3,439,214	4,016,763

(注) その他は病院、学校など、ガス種は13A。(45MJ・10,750kcal/m³)

資料：東部ガス(株)福島支社

8. 運輸・通信

	ページ
8-1 JR東日本各駅乗車人員	120
8-2 JR貨物の輸送状況	120
8-3 自動車保有台数	122
8-4 バス乗車人員	122
8-5 軽自動車保有台数	124
8-6 自動車運転免許者数	124
8-7 東北自動車道IC及び磐越自動車道IC交通量	125
8-8 一般交通量調査	126
8-9 郵便物の取扱状況	128
8-10 内国郵便物の引受配達数	129
8-11 テレビ受信契約数	130

8-1 JR東日本各駅乗車人員

(単位＝人)

年 度	総 数	郡 山	安積永盛	磐梯熱海
平成25年度	7,486,880	6,544,815	831,835	110,230
26	7,417,895	6,477,655	836,580	103,660
27	7,591,572	6,639,972	848,754	102,846
28	7,565,720	6,610,150	859,940	95,630
29	7,568,640	6,595,915	882,570	90,155

(注) 1日平均の乗車人員より算出。また、降車的人员は含まれない。
出典：東日本旅客鉄道(株)ウェブサイト

8-2 JR貨物の輸送状況

駅 名	発 送				
	平成25年度	平成26年度	平成27年度	平成28年度	平成29年度
総 数	274,443	280,983	258,033	243,747	257,932
郡山貨物 ターミナル駅	210,099	219,531	196,405	180,504	192,530
郡 山	64,344	61,452	61,628	63,243	65,402

資料：日本貨物鉄道(株)東北支社南東北支店郡山営業所

(単位＝t)

到			着	
平成25年度	平成26年度	平成27年度	平成28年度	平成29年度
859,890	832,932	832,278	841,726	864,966
175,931	179,536	174,880	167,950	168,796
683,959	653,396	657,398	673,776	696,170

8-3 自動車保有台数

年 度	総 数	登 録				
		貨 物 車			乗 合 車 (バス等)	
		普 通 車	小型四輪車	被 牽 引 車		
平成25年度	263,714	9,007	16,158	201		717
26	268,023	9,113	16,359	221		746
27	271,004	9,227	16,419	223		771
28	273,420	9,289	16,246	238		775
29	274,347	9,231	15,886	236		735

出典：東北運輸局福島運輸支局ウェブサイト

8-4 バス乗車人員

各年度末日現在

年 度	営 業 キロ程	路線数	1 日 当 たり 運行回数	在 車 籍 数	乗 車 人 員			停 留 所 数
					総 数	定 期	定 期 外	
平成25年度	400.5	102	1,332	144	5,675,285	1,811,252	3,864,033	698
26	402.7	106	1,341	144	5,453,850	1,582,034	3,871,816	700
27	402.9	106	1,316	143	5,376,536	1,515,279	3,861,257	701
28	426.6	109	1,308	148	5,430,622	1,629,383	3,801,239	708
29	426.6	112	1,295	148	4,894,518	1,581,545	3,312,973	712

(注) 在籍車数は定期バス全車両数

営業キロ程は免許キロ数

資料：総合交通政策課

各年度末日現在

車		両		そ の 他	
乗 用 車		特種用途車	大型特殊車	小型二輪車	届出車両 (軽自動車)
普 通 車	小 型 車				
56,743	80,096	4,666	541	4,511	91,074
58,604	79,353	4,625	583	4,668	93,751
60,626	78,287	4,549	607	4,877	95,418
63,165	77,557	4,573	615	5,000	95,962
64,854	76,365	4,589	621	5,067	96,763

8-5 軽自動車保有台数

各年4月1日現在

年次	計	二輪小型 自動車	乗用	貨物	軽三輪車	軽二輪車	小型 特殊車	雪上車	原動機付 自転車
平成26年	109,208	4,374	60,687	22,427	2	4,064	4,200	-	13,454
27	111,636	4,508	63,460	22,291	3	4,061	4,319	-	12,994
28	113,148	4,716	65,327	22,129	3	4,068	4,428	-	12,477
29	113,378	4,852	66,540	21,690	3	4,034	4,429	-	11,830
30	113,539	4,922	67,603	21,275	2	4,004	4,415	-	11,318

(注) 乗用・貨物とは総排気量が660cc未満の車両を表したものである。
 軽二輪車とは250cc以下で原動機付自転車を含まない。
 原動機付自転車とは125cc以下を示す。

資料：市民税課

8-6 自動車運転免許者数

各年12月31日現在（単位＝人，％）

年次	市 内		県 内	
	免許者数	推計人口に 占める割合	免許者数	推計人口に 占める割合
平成25年	217,671	66.3	1,306,025	67.1
26	219,349	66.7	1,308,015	67.5
27	220,961	65.9	1,308,583	68.4
28	221,891	66.1	1,307,658	68.8
29	222,102	66.3	1,303,412	69.3

(注) 推計人口は各年10月1日現在

資料：郡山警察署

8-7 東北自動車道 I C 及び磐越自動車道 I C 交通量

(単位=台)

年 度 月	郡 山 IC 総 台 数	郡 山 南 IC 総 台 数	磐 梯 熱 海 IC 総 台 数	郡 山 東 IC 総 台 数
平成25年度	5,957,775	2,516,594	766,748	1,863,234
26	5,672,374	2,368,475	729,915	1,840,199
27	5,718,894	2,390,961	708,453	1,822,221
28	5,684,832	2,342,718	659,529	1,800,790
29	5,535,823	2,327,012	640,745	1,850,851
4月	460,731	190,638	51,657	166,672
5	466,014	197,589	61,351	148,826
6	463,474	190,785	50,830	145,686
7	485,255	202,402	53,717	159,236
8	488,945	210,975	64,912	166,782
9	468,367	196,504	55,957	154,424
10	480,283	200,154	60,199	157,695
11	470,253	199,701	53,892	158,373
12	467,438	199,264	48,618	159,290
30年 1月	414,151	174,467	46,923	141,392
2	399,829	164,375	43,868	135,751
3	471,083	200,158	48,821	156,724

資料：東日本高速道路(株)東北支社郡山管理事務所

8-8 一般交通量調査

路線・観測地点名		自動車類		
		計	小型車	大型車
〔国 道〕				
4号	安積町笹川字北向	25,705	20,895	4,810
〃	安積町荒井字大久保	35,394	29,315	6,079
〃	字上亀田	42,468	36,361	6,107
〃	富田町西原	39,292	33,733	5,559
〃	喜久田町字四十坦	39,983	35,137	4,846
〃	日和田町高倉	33,988	27,406	6,582
〃	安積町荒井字方八丁	20,963	19,411	1,552
〃	香久池一丁目	21,915	20,713	1,202
〃	栄町二丁目	23,984	22,614	1,370
〃	富久山町八山田	16,517	14,583	1,934
49号	田村町栃本字坂ノ下	7,196	5,820	1,376
〃	田村町山中字本郷	12,019	10,257	1,762
〃	字深田台	15,885	14,135	1,750
〃	桑野二丁目	13,754	12,692	1,062
〃	富田町字西町下	23,366	20,231	3,135
〃	富田町久根下	30,534	27,374	3,160
〃	喜久田町掘之内字宮	11,764	10,044	1,720
〃	熱海町安子島字出シ	11,112	9,672	1,440
〃	熱海町熱海6丁目	7,917	6,203	1,714
〃	熱海町大字中山字二渡	8,149	6,805	1,344
288号	富久山町久保田字本木51	11,130	9,854	1,276
〃	舞木町宮ノ前101-4	5,175	5,023	152
〃	富久山町北小泉字山田	9,465	8,889	576
294号	湖南町三代字上野	1,935	1,463	472
〃	湖南町福良字荒町	3,053	2,481	572
〃	湖南町赤津字北町	2,063	1,537	526
〔県 道〕				
郡山湖南線	開成五丁目	10,567	10,310	257
〃	逢瀬町多田野字久保田10	4,446	4,046	400
〃	逢瀬町多田野字上山田原1-34	3,373	3,158	215
〃	湖南町中野字向町2741	2,856	2,581	275
本宮熱海線	熱海町玉川字館山11	4,169	3,413	756
猪苗代湖南線	湖南町舟津字舟津707	1,564	1,397	167
中の沢熱海線	熱海町大字石筵字萩岡61	1,268	1,233	35
〃	熱海町石筵字上水27	1,587	1,512	75
長沼喜久田線	三穂田町山口字下塩原58-1	1,180	1,027	153
〃	逢瀬町夏出字苗代53	730	596	134

(注) 観測日は、9月～11月の平日中で任意の1日を選定している。また、月曜日、金曜日、土曜日、日曜日、祝祭日及びその前後の日、台風等の異常気象の場合その他の通常と異なる交通状態が予想される日を避けて設定している。

観測時間帯：午前7時～午後7時(12時間観測)

自動車類の車種分類

小型車：乗用車・小型貨物車

大型車：バス・普通貨物車

出典：平成27年度全国道路・街路交通情勢調査 一般交通量調査集計表

(単位=台)

路線・観測地点名	自動車類		
	計	乗用車類	貨物車類
飯野三春石川線 中田町黒木字宮ノ前	918	799	119
〃 田村町栃山神字千穂27	1,013	867	146
郡山長沼線 安積町成田一丁目	11,237	9,809	1,428
〃 三穂田町富岡字台田1	1,845	1,745	100
須賀川三春線 田村町小川字下田225-1	2,109	1,850	259
郡山矢吹線 大槻町字福楽沢前26	4,265	3,971	294
〃 三穂田町駒屋字草喰内	4,913	4,410	503
〃 向河原町98-1	10,418	9,584	834
小野郡山線 中田町柳橋字町212	2,921	2,678	243
〃 中田町高倉小堤	4,290	4,088	202
〃 方八町一丁目1-22	11,190	10,557	633
二本松金屋線 西田町鬼生田字日向224-2	1,561	1,458	103
〃 富久山町堂坂字上ノ台170	3,343	2,975	368
田村安積線 田村町守山字西河原	3,964	3,637	327
〃 田村町御代田字北町6	5,509	5,134	375
〃 安積町笹川二丁目93	9,853	9,141	712
三春日和田線 西田町三丁目桜内228	3,278	3,041	237
〃 日和田町八丁目聖坊17	2,417	2,275	142
〃 日和田町日和田字姥懐	5,713	5,365	348
〃 喜久田町早稲原字町	3,144	2,817	327
河内郡山線 片平町字東極楽30	5,315	4,775	540
〃 亀田二丁目	14,808	13,954	854
〃 長者一丁目1-169	12,127	11,620	507
仁井田郡山線 安積町成田字田向	4,590	4,445	145
〃 安積町荒井字柴宮41	5,244	5,008	236
谷田川三春線 田村町上道渡字宮ノ前85-1	857	791	66
舟津福良線 湖南町福良字北ノ入	390	378	12
羽鳥福良線 湖南町福良字樋ノ口8064-2	388	368	20
青松浜線 湖南町福良字前田	334	313	21
江持谷田川停車場線 田村町守山字湯ノ川56	3,999	3,408	591
芦ノ口大槻線 三穂田町大谷字大谷前田2	1,126	1,109	17
荒井郡山線 喜久田町前田沢一丁目	5,991	4,817	1,174
〃 富田町字音路81	10,609	10,324	285
〃 富久山町久保田字大久保	11,952	11,549	403
斎藤下行合線 蒲倉町字広表	8,715	8,161	554
須賀川二本松線 安積町笹川二丁目93	9,853	9,141	712
〃 小原田一丁目2-20	4,237	4,107	130
〃 日和田町日和田字姥懐	5,713	5,365	348
岩根日和田線 喜久田町堀之内字北原4	2,196	2,052	144
〃 喜久田町早稲原字町	3,144	2,817	327

8-9 郵便物の取扱状況

(単位＝通)

年 度	内 国 郵 便 物		年賀郵便物	外 国 郵 便 物	
	通 常	小 包		通 常	小 包
平成22年度	226,629,844	7,527,627	49,138,482	879,105	18,958
23	224,561,547	6,724,764	40,724,708	819,852	19,627
24	222,716,628	6,982,906	41,197,744	805,914	18,417
25	221,559,007	7,136,561	40,259,430	793,422	21,068
26	215,946,802	7,971,220	39,670,494	780,720	16,872

(注) 通数はいずれも引受、到着差立、配達の合計である。 ※平成27年度以降は非公表

年賀は内国郵便物とは別記。

平成22、23年度の内国郵便物（小包）の取扱いについては、
旧福島ターミナル支店取り扱い数を含む。

資料：日本郵便(株)郡山郵便局

8-10 内国郵便物の引受配達数

(単位＝通)

年 度	通 常 郵 便 物				小 包 郵 便 物				
	総 数	普 通	特 殊		総 数	普 通	特 殊		
			速 達	書 留			速 達	書 留	
平成22年度	引受	27,410,836	26,904,049	105,531	401,256	434,396	417,944	4,333	12,119
	配達	26,515,684	25,882,671	144,015	488,998	425,801	417,680	4,759	3,362
23	引受	27,222,291	26,769,821	183,502	268,968	427,548	415,851	991	10,706
	配達	26,163,471	25,490,192	165,053	508,226	426,772	422,585	1,025	3,162
24	引受	27,126,038	26,560,335	272,199	293,504	335,881	324,866	525	10,490
	配達	27,548,422	26,860,596	177,867	509,959	435,033	431,416	463	3,154
25	引受	27,679,451	27,042,714	269,241	367,496	433,153	426,581	-	6,572
	配達	27,526,129	26,810,862	179,071	536,196	609,031	552,149	-	56,882
26	引受	26,835,446	26,193,637	285,280	356,529	513,863	506,299	-	7,564
	配達	27,380,822	26,637,898	190,855	552,069	717,395	652,014	-	65,381

※平成27年度以降は非公表

(注) 平成22、23年度の小包郵便物の引受数については、旧福島ターミナル支店取扱数を含む。
平成25年度以降の小包郵便物（速達）については、取り扱っていない。

資料：日本郵便(株)郡山郵便局

8-11 テレビ受信契約数

各年度末日現在（単位＝件）

年 度	受信契約数	1,000世帯当たり契約数	衛星契約数（再掲）
平成24年度	103,976	795	45,805
25	104,683	796	49,293
26	106,114	798	52,151
27	107,731	793	54,387
28	109,657	783	56,951
29	112,011	794	59,461

（注）1,000世帯当たりは各年10月1日現在の推計人口の世帯数
 出典：日本放送協会「放送受信契約数統計要覧」（NHKウェブサイト）

9. 労働

	ページ
9-1 職業紹介状況	132
9-2 シルバー人材センター活動状況	133
9-3 労働災害発生状況	134
9-4 労働災害補償費支払状況	134
9-5 雇用保険給付状況	136

9-1 職業紹介状況

(単位=人, %)

年次月	有効求人数	求職者数			就職者数			
		有効	うち新規		総数	男	女	就職率
			男	女				
平成25年	116,065	89,192	11,618	12,639	8,405	4,006	4,387	9.42
26	124,885	83,745	10,503	12,233	7,879	3,736	4,138	9.41
27	125,355	85,631	10,253	12,240	7,191	3,287	3,903	8.40
28	122,531	82,093	10,033	11,895	7,060	3,226	3,831	8.60
29	129,401	81,119	9,895	11,558	7,144	3,395	3,742	8.81
1月	10,064	6,226	870	957	481	235	244	7.73
2	10,821	6,557	853	997	588	288	300	8.97
3	11,445	7,028	975	1,162	803	344	458	11.43
4	10,920	7,308	1,102	1,234	620	292	328	8.48
5	10,485	7,454	897	1,002	697	317	380	9.35
6	10,741	7,159	812	985	612	313	299	8.55
7	10,453	6,850	778	897	560	281	278	8.18
8	10,767	6,870	860	919	546	281	264	7.95
9	10,737	6,890	727	1,035	610	281	327	8.85
10	11,154	6,760	769	904	599	286	313	8.86
11	11,152	6,268	655	797	540	265	275	8.62
12	10,662	5,749	597	669	488	212	276	8.49

(注) 郡山公共職業安定所管内で田村市、田村郡を含む。新規学校卒業者を除きパートを含む。
就職者数の総数は、データ集計上男女計と一致しない。

資料：郡山公共職業安定所

9-2 シルバー人材センター活動状況

(単位=人, 円)

年 度	登 録 者 数			受 注 状 況		
	総 数	男	女	件 数	延日人員	金 額
平成25年度	1,953	1,181	772	9,982	177,974	793,497,515
26	1,986	1,183	803	10,077	180,469	816,267,199
27	2,115	1,252	863	10,399	184,459	844,410,643
28	2,215	1,309	906	11,093	188,688	884,799,742
29	2,217	1,331	886	11,157	188,488	900,229,558

資料：(公社)郡山市シルバー人材センター

9-3 労働災害発生状況

年次	全産業		製造業		建設業	
	死亡	休業4日以上	死亡	休業4日以上	死亡	休業4日以上
平成25年	9	440	1	99	4	82
26	7	417	1	84	1	67
27	5	375	-	65	1	79
28	3	431	-	94	2	64
29	4	384	1	69	1	60

(注) 郡山労働基準監督署管内で田村市、田村郡、本宮市、大玉村を含む。鉱業は除く。
資料：郡山労働基準監督署

9-4 労働災害補償費支払状況

年度	総数		療養補償給付		休業補償給付	
	件数	金額	件数	金額	件数	金額
平成25年度	1,921	365,032	412	13,100	1,459	252,977
26	11,147	918,952	9,706	608,967	1,385	215,450
27	11,335	989,608	9,847	702,789	1,440	222,076
28	11,548	977,818	9,977	619,240	1,510	241,881
29	11,606	1,068,589	10,121	735,344	1,436	230,233

(注) 郡山労働基準監督署管内で田村市、田村郡、本宮市、大玉村を含む。鉱業は除く。
療養補償給付の平成25年度以前については、診療費を含まない件数及び金額である。
資料：郡山労働基準監督署

(単位=件)

運輸交通業		林業		その他の事業	
死亡	休業4日以上	死亡	休業4日以上	死亡	休業4日以上
1	75	1	6	2	178
2	67	-	3	3	196
2	55	-	4	2	172
-	70	1	9	-	194
1	68	-	3	1	184

(単位=件, 千円)

障害補償一時金		遺族補償一時金		葬祭料	
件数	金額	件数	金額	件数	金額
37	85,623	1	6,246	12	7,086
41	74,388	1	11,857	14	8,290
35	56,638	-	-	13	8,105
50	96,294	2	14,855	9	5,548
40	91,722	2	7,288	7	4,002

9-5 雇用保険給付状況

(単位＝人, 千円)

年 次 月	一 般 (基 本 手 当)					
	受給資格者 決定件数	初 回 受給者数	受 給 者 実 人 数			雇 用 保 険 支 給 金 額
			総 数	男	女	
平成25年	5,167	4,398	21,396	9,106	12,290	2,619,226
26	4,773	3,933	17,593	7,313	10,280	2,144,714
27	4,681	3,791	17,372	7,299	10,073	2,136,798
28	4,687	3,599	15,502	6,473	9,029	1,916,247
29	4,663	3,810	15,791	7,019	8,772	1,881,172
1月	360	305	1,204	513	691	149,521
2	329	282	1,188	541	647	132,991
3	373	301	1,206	556	650	146,509
4	514	273	1,112	536	576	124,027
5	627	576	1,438	653	785	176,432
6	467	336	1,450	659	791	173,526
7	293	287	1,437	640	797	172,526
8	367	366	1,513	663	850	193,902
9	344	253	1,386	611	775	156,529
10	379	291	1,368	597	771	168,661
11	307	296	1,299	554	745	160,638
12	303	244	1,190	496	694	125,910

(注) 郡山公共職業安定所管内で田村市、田村郡を含む。新規学校卒業者を除きパートを含む。
資料：郡山公共職業安定所

10. 社会 保 障

	ページ
10-1 生活保護状況及び中国残留邦人等支援給付状況 . . .	138
10-2 福祉センター利用状況	138
10-3 高齢者文化休養センター利用状況	138
10-4 介護保険の概況	139
10-5 社会福祉施設	140
10-6 国民健康保険の概況	142
10-7 後期高齢者医療制度の概況	142
10-8 市民交通災害共済の概況	143
10-9 国民年金の概況	143

10-1 生活保護状況及び中国残留邦人等支援給付状況

年 度 (各4月1日現在)	被保護 被支援 世帯数	種 類 別 被 保 護 ・ 被 支 援 世 帯									
		総 数 (停止を除く)	高齢者 単身	高齢者 複数	母子	障害 単身	障害 複数	傷病 単身	傷病 複数	その他	
平成25年度	生活保護	2,358	2,352	904	72	103	305	45	330	76	517
	支援給付	27	27	9	18	-	-	-	-	-	-
26	生活保護	2,406	2,398	991	73	98	291	54	327	67	497
	支援給付	26	26	8	18	-	-	-	-	-	-
27	生活保護	2,479	2,469	1,077	85	97	296	53	328	61	472
	支援給付	27	27	10	17	-	-	-	-	-	-
28	生活保護	2,540	2,532	1,131	87	98	309	51	304	60	492
	支援給付	25	25	10	15	-	-	-	-	-	-
29	生活保護	2,620	2,610	1,206	92	104	319	51	301	55	482
	支援給付	25	25	9	16	-	-	-	-	-	-

資料：生活支援課

10-2 福祉センター利用状況

年 度	寿楽荘						中央老人	
	総 数	老 人	大 人	子 供	障 が い 者	介 護 者	総 数	老 人
平成25年度	6,238	5,148	289	18	566	217	7,070	4,827
26	5,835	4,954	233	23	463	162	8,051	5,175
27	5,524	4,560	257	16	464	227	7,981	5,079
28	4,986	4,258	221	16	336	155	7,997	5,495
29	4,840	3,931	262	29	464	154	8,034	5,324

資料：健康長寿課

10-3 高齢者文化休養センター利用状況

(単位=人)

年 度	逢瀬荘												
	総 数	宿泊人員						日帰り					
		計	老人	大人	子供	障がい者	介護者	計	老人	大人	子供	障がい者	介護者
平成25年度	27,672	9,471	8,580	697	123	49	22	18,201	13,045	303	110	3,381	1,362
26	29,637	9,653	8,731	745	128	45	4	19,984	14,146	423	105	3,875	1,435
27	31,052	10,157	9,170	817	134	31	5	20,895	14,853	441	78	4,042	1,481
28	29,968	10,173	9,063	920	162	24	4	19,795	13,747	419	66	4,197	1,366
29	29,589	9,681	8,398	1,118	135	25	5	19,908	13,079	475	65	4,730	1,559

資料：健康長寿課

種 類 別 被 保 護 費 ・ 支 援 給 付 費 (千円)									
総額	生活	住宅	教育	介護	医療	出 産	生 業	葬 祭	施設事務費
4,802,732	1,561,518	659,395	22,539	125,115	2,335,206	2,422	14,871	3,856	77,810
73,642	22,084	6,077	-	939	44,542	-	-	-	-
4,945,023	1,615,603	674,797	24,447	126,517	2,400,158	2,155	12,966	6,588	81,792
88,142	23,308	6,135	-	1,060	57,639	-	-	-	-
4,945,370	1,583,726	693,854	22,115	136,151	2,405,099	2,440	12,900	5,892	83,193
85,148	22,143	5,982	-	1,205	55,638	-	-	180	-
5,013,072	1,634,411	715,298	21,470	160,057	2,374,056	2,012	13,163	6,022	86,583
71,585	21,110	5,989	-	1,101	43,385	-	-	-	-
5,088,655	1,591,114	732,778	20,159	146,598	2,488,520	720	11,813	7,232	89,721
74,492	21,284	6,003	-	1,254	45,840	-	-	111	-

(単位=人)

福祉センター				サニー・ランド湖南					
大人	子供	障がい者	介護者	総 数	老 人	大人	子供	障がい者	介護者
265	7	1,618	353	47,063	41,538	3,894	1,062	525	44
333	4	2,075	464	47,154	41,937	3,784	952	436	45
167	6	2,163	566	51,182	46,352	3,427	933	450	20
42	-	2,133	327	49,023	43,911	3,500	979	551	82
73	1	2,390	246	46,421	41,384	3,697	970	313	57

10-4 介護保険の概況

各年度末日現在

年 度	被保険者数 (人)	保 険 料 (千円)	要 介 護 (要支援) 認定者数	保 険 給 付 費 (千円)			
				総額	居宅介護 サービス費	施設介護 サービス費	その他
平成25年度	77,835	4,089,914	13,068	18,505,050	9,141,406	5,629,220	3,734,424
26	76,504	4,241,700	13,557	19,068,765	9,536,135	5,604,774	3,927,856
27	78,905	4,606,318	13,913	19,593,470	9,793,064	5,662,510	4,137,896
28	80,715	4,792,519	14,586	19,363,312	8,767,181	5,544,337	5,051,794
29	82,410	4,925,707	15,117	20,298,796	9,062,025	5,606,683	5,630,088

(注) 被保険者数は、第1号被保険者+要介護(要支援)認定を受けている第2号被保険者の数である。
保険料は、現年賦課分(特別徴収+普通徴収)である。

資料：介護保険課

10-5 社会福祉施設

平成30年4月1日現在

種 別	施 設 名	定員	在 籍 人 数			開 設 年 月 日	
			総数	男	女		
保 育 所	芳賀保 育 所	90	91	54	37	昭和30. 5. 1	
	大槻保 育 所	60	61	28	33	35. 5. 1	
	開成保 育 所	60	64	36	28	37. 5. 1	
	安積保 育 所	80	79	40	39	27. 4. 1	
	永盛保 育 所	60	56	31	25	24. 4. 1	
	郡喜久田保 育 所	90	91	52	39	37. 4. 1	
	富久山保 育 所	90	91	47	44	31. 4. 1	
	中野保 育 所	60	47	22	25	38. 4. 1	
	熱海保 育 所	60	58	27	31	平成17. 4. 1	
	山香久池保 育 所	130	135	66	69	昭和60. 4. 1	
	成田保 育 所	90	92	48	44	41. 4. 1	
	柳橋保 育 所	60	30	19	11	41. 4. 1	
	西田保 育 所	60	63	42	21	44. 4. 1	
	市日和田保 育 所	120	122	69	53	45. 4. 1	
	田村保 育 所	90	96	42	54	45. 4. 1	
	立桃見台保 育 所	60	64	34	30	46. 4. 1	
	久保田保 育 所	60	64	26	38	平成27. 4. 1	
	御代田保 育 所	60	62	31	31	昭和48. 4. 1	
	針生保 育 所	60	62	38	24	48. 4. 1	
	鶴見坦保 育 所	60	54	26	28	49. 4. 1	
	桑野保 育 所	60	60	23	37	50. 4. 1	
	柴宮保 育 所	90	91	50	41	51. 4. 1	
	うねめ保 育 所	90	88	45	43	53. 4. 1	
	富田保 育 所	90	89	42	47	54. 4. 1	
	大成保 育 所	150	151	83	68	56. 4. 1	
	民 間 認 可	郡山婦人会保 育 所	130	141	73	68	23. 5. 1
		赤木保 育 所	60	55	26	29	24. 2. 1
		希望ヶ丘保 育 所	150	152	86	66	23. 1. 1
		鉄道弘済会郡山保 育 所	90	94	53	41	31. 10. 1
ひまわり保 育 園		100	101	52	49	平成14. 4. 1	
はなさと保 育 園		90	103	52	51	14. 4. 1	
梅の木保 育 園		80	94	43	51	15. 8. 1	
緑ヶ丘保 育 園		80	86	43	43	16. 4. 1	
スギナ保 育 園		80	84	41	43	16. 4. 1	
エムポリウム並木保 育 園		60	68	36	32	17. 4. 1	
あさひがおか保 育 園		90	100	51	49	18. 10. 1	
ユーパロ室ノ木保 育 園		70	76	38	38	18. 10. 1	
八山田保 育 園		80	84	44	40	19. 5. 1	
はなさと保 育 園大町分園		29	31	18	13	22. 4. 1	
笑風にこここ保 育 園		60	63	35	28	26. 10. 1	
八山田保 育 園ひだまり分園		27	25	13	12	27. 10. 1	
ドレミの保 育 園		60	67	37	30	28. 4. 1	
のびのび学 園		90	91(2)	48	43(2)	28. 4. 1	
あさひがおか保 育 園あさひがおか乳児分園		26	21	13	8	28. 4. 1	
アスク八山田保 育 園		60	69	40	29	28. 10. 1	
岡ノ城保 育 園	60	67	36	31	29. 1. 1		
だいこん畑の保 育 園	50	53	27	26	29. 4. 1		
ユーパロ室ノ木保 育 園ユーパロつつみ分園	29	31(1)	16(1)	15	29. 4. 1		
ナーサリールームまんまびあ本園	60	42	18	24	30. 4. 1		
郡山どろんこ保 育 園	78	40	20	20	30. 4. 1		

資料：こども育成課

※民間認可（ ）内は広域受託者数。

平成30年4月1日現在

種 別	施 設 名	定員	在 籍 人 数			開 設 年 月 日
			総数	男	女	
保 育 所	中町はなさと保育園	18	18	11	7	平成27. 6. 1
	ココカラ開成	19	15	7	8	27. 12. 1
	ナーサリールームまんまぴあ	19	18	9	9	28. 4. 1
	L - k i d s 保育園	18	18	7	11	28. 4. 1
	プテイ保育園	19	19	15	4	28. 10. 1
	こぼと保育園	19	17	4	13	29. 2. 1
	ニチキッズ郡山エスパル保育園	19	15	9	6	29. 4. 1
	つばさ保育園	19	16	6	10	29. 4. 1
	あい・サポ文助保育園	18	15	9	6	29. 4. 1
	たんぼぼ保育園	18	17	12	5	29. 4. 1
	ひかり保育園	19	14	7	7	29. 4. 1
	チャイルドハウスとみた	18	14	8	6	29. 10. 1
	きらきらがんき保育園	19	13	8	5	30. 4. 1
	ココカラ虎丸	19	9	2	7	30. 4. 1
	ココカラ安積	19	16	8	8	30. 4. 1
	内事業所 認定こども園	ほしのこ保育園	110(23)	82(20)	44(12)	38(8)
	星ヶ丘保育園	60(15)	38(11)	23(6)	15(5)	28. 12. 1
	希望ヶ丘こども園	100	124	61	63	29. 9. 1
	菜根こども園	90	65	34	31	29. 10. 1

資料：こども育成課

※事業所内保育は従業員枠人数を含む。事業所内保育の（ ）内は地域枠人数。

平成30年4月1日現在

種 別	施 設 名	定員	在 籍 人 数			開 設 年 月 日
			総数	男	女	
母子生活支援施設	ひまわり荘	38	6	1	5	昭和23. 5. 1
児童発達支援センター	希望ヶ丘学園	30	35	26	9	34. 4. 15
障害福祉サービス事業所（生活介護）	更生園	30	32	19	13	45. 4. 1
障害福祉サービス事業所（就労継続支援B型）	緑豊園	30	35	24	11	62. 4. 1
障害児入所施設	入所支援事業所アルバ	30	28	22	6	42. 6. 1
〃	福島県郡山光風学園	20	2	1	1	24. 11. 1
〃	福島県総合療育センター	100	32	16	16	38. 1. 1
障害者支援施設（施設入所支援）	花かつみ豊心園	70	70	40	30	平成3. 5. 1
〃	障害者支援施設あさかあすなろ荘	40	43	29	14	9. 4. 1
〃	障がい者支援施設南東北さくら館	50	50	29	21	11. 4. 1
養護老人ホーム	希望ヶ丘ホーム	74	73	24	49	昭和25. 3. 31
特別養護老人ホーム	力ーサ・ミッレ	100	99	25	74	53. 5. 1
〃	玉川ホーム	170	162	30	132	53. 11. 1
〃	あたまホーム	100	98	13	85	60. 4. 1
〃	星ヶ丘ホーム	50	48	11	37	63. 4. 1
〃	南東北ロイヤルライフ館	50	50	14	36	平成11. 4. 1
〃	おおつぎ	80	78	27	51	11. 10. 1
〃	スプリングガーデンあさか	80	77	8	69	12. 4. 1
〃	うねめの里	70	70	17	53	15. 6. 20
〃	みほのた丘	60	59	14	45	16. 10. 1
〃	光の森の丘	60	60	9	51	17. 9. 2
〃	ハーマニーみどりヶ	60	60	15	45	18. 10. 1
〃	笑風苑	60	58	11	47	19. 9. 1
〃	さくくら	60	60	11	49	21. 1. 28
〃	下亀田紀行	60	60	17	43	23. 10. 1
〃	南東北グランパス八山田	60	60	16	44	26. 11. 1
〃	イル・ヴィラージュ	60	3	0	3	30. 3. 20
〃	第ニ笑風苑	29	27	2	25	23. 4. 1
〃	なみりた	29	26	5	21	24. 9. 1
〃	ハーマニーみどりヶ丘ヴェール	29	29	4	25	25. 11. 1
〃	うねめの里はるひめ	29	29	7	22	27. 4. 1
軽費老人ホームA型	采女の里やすらぎ	60	60	14	46	2. 4. 1
ケアハウス	光の森の家	60	59	18	41	9. 9. 1
〃	南東北ライフケア館	50	50	15	35	11. 4. 1
〃	はやま	30	30	4	26	11. 10. 1
〃	グリーンライフ小磯	30	26	12	14	13. 5. 1
救護施設	郡山せいわ園	80	86	44	42	昭和21. 12. 1

資料：生活支援課、障がい福祉課、健康長寿課、介護保険課、こども支援課

10-6 国民健康保険の概況

年 度	被 保 険 者		保 険 税		給 付 額 (千 円)			
	世 帯	人 数	調定額 (千円)	被保険者 1人当り額 (円)	総 額	療 養 の 給 付	療 養 費	そ の 他
平成25年度	48,246	83,788	7,660,369	91,425	21,413,840	18,669,480	239,562	2,504,798
26	47,905	81,612	7,508,856	92,006	21,295,882	18,610,863	234,138	2,450,881
27	47,656	79,488	7,312,560	91,995	21,481,224	18,712,564	224,549	2,544,111
28	46,268	75,571	7,081,988	93,713	20,662,039	17,896,937	210,794	2,554,308
29	44,339	71,196	6,548,005	91,981	20,411,014	17,668,939	196,727	2,545,348

(注) 被保険者の世帯及び人数は事業月報による年度平均である。保険税調定額は現年課税分（一般＋退職）である。給付額は事業年報の支払義務額による。

資料：国民健康保険課

10-7 後期高齢者医療制度の概況

年 度	被 保 険 者 (人)	保 険 料 調 定 額 (千 円)	保 険 料 率 等	
			均 等 割 額	所 得 割 率
平成27年度	38,088	2,223,468	41,700円	8.19%
28	38,897	2,320,337	41,700円	8.19%
29	40,080	2,387,840	41,700円	8.19%

(注) 後期高齢者医療制度は平成20年度から導入。被保険者数は年度平均である。保険料調定額は現年賦課分である。

資料：国民健康保険課

10-8 市民交通災害共済の概況

年 度	加 入 者 数	人 口 (4月1日現在) に対する加入率 (%)	掛 金	給	
				総 数	
				件 数	金 額
平成25年度	122,290	37.4	61,145.0	994	45,670
26	119,624	36.5	59,812.0	1,015	45,510
27	117,494	35.7	58,747.0	1,026	48,750
28	114,131	34.0	57,065.5	945	44,000
29	108,696	32.5	54,348.0	863	40,950

(注) 内訳件数は等級変更による重複があり、総数(件数)と一致しない場合がある。
資料：セーフコミュニティ課

10-9 国民年金の概況

(単位=千円)

年 度	被 保 険 者		保険料免除者数	保険料納付額						
	総 数	うち任意加入者数								
平成25年度	67,494									
	うち	<table border="0"> <tr> <td>1号</td> <td>44,383</td> <td>339</td> </tr> <tr> <td>3号</td> <td>23,111</td> <td>-</td> </tr> </table>	1号	44,383	339	3号	23,111	-	17,220	3,726,925
1号	44,383	339								
3号	23,111	-								
26	65,447									
	うち	<table border="0"> <tr> <td>1号</td> <td>42,824</td> <td>335</td> </tr> <tr> <td>3号</td> <td>22,623</td> <td>-</td> </tr> </table>	1号	42,824	335	3号	22,623	-	17,295	3,614,752
1号	42,824	335								
3号	22,623	-								
27	63,197									
	うち	<table border="0"> <tr> <td>1号</td> <td>40,955</td> <td>329</td> </tr> <tr> <td>3号</td> <td>22,242</td> <td>-</td> </tr> </table>	1号	40,955	329	3号	22,242	-	16,170	3,352,702
1号	40,955	329								
3号	22,242	-								
28	59,074									
	うち	<table border="0"> <tr> <td>1号</td> <td>37,524</td> <td>309</td> </tr> <tr> <td>3号</td> <td>21,550</td> <td>-</td> </tr> </table>	1号	37,524	309	3号	21,550	-	15,646	3,053,949
1号	37,524	309								
3号	21,550	-								
29	56,402									
	うち	<table border="0"> <tr> <td>1号</td> <td>35,216</td> <td>263</td> </tr> <tr> <td>3号</td> <td>21,186</td> <td>-</td> </tr> </table>	1号	35,216	263	3号	21,186	-	14,850	2,997,030
1号	35,216	263								
3号	21,186	-								

資料：日本年金機構郡山年金事務所

(単位=千円)

付 状 況											
内 訳 件 数											重度障害
1等級	2等級	3等級	4等級	5等級	6等級	7等級	8等級	9等級	10等級		
7	1	6	21	15	46	82	208	235	372	1	
5	4	4	20	17	60	86	173	228	418	-	
6	2	4	15	25	54	125	201	231	360	2	
4	3	7	14	19	65	110	164	224	334	1	
5	0	4	15	22	46	104	181	201	285	-	

(単位=千円)

抛 出 年 金 額		福 祉 年 金	
受給件数	年 金 額	受給件数	年 金 支 給 額
73,161	46,219,377	5	1,714
75,926	47,717,378	6	2,375
78,410	50,169,663	4	1,599
80,138	51,687,224	1	0
83,083	53,039,711	1	0

11. 保 健 衛 生

	ページ
11-1 医療施設	146
11-2 医療従事者数	146
11-3 死因別死亡者数	148
11-4 環境衛生関係営業施設数	148
11-5 公害苦情取扱件数	149
11-6 清掃施設	149
11-7 じんかい・し尿処理状況	150

11-1 医療施設

年次	病 院							
	総 数		一 般 病 院		精 神 病 院		結核病床のある病院	
	病院数	病床数	病院数	病床数	病院数	病床数	病院数	病床数
平成25年	22	5,920	19	4,308	3(1)	1,612	-	-
26	22	5,864	19	4,298	3(1)	1,566	-	-
27	22	5,848	19	4,282	3(1)	1,566	-	-
28	22	5,829	19	4,263	3(1)	1,566	-	-
29	22	5,829	19	4,263	3(1)	1,566	-	-

(注) () 内は一般病院の再掲である。
 伝染病床を除く。

資料：保健所総務課

11-2 医療従事者数

各年12月31日現在

年次	医 師	歯科医師	薬 剤 師	助 産 師	看 護 師	准 看 護 師
平成20年	864	424	763	92	2,963	1,446
22	878	455	791	101	3,190	1,358
24	820	402	739	105	3,355	1,237
26	822	434	782	116	3,558	1,157
28	858	430	852	126	3,752	1,058

(注) 医師、歯科医師、薬剤師は住所地別。厚生労働省「医師・歯科医師・薬剤師調査」
 助産師、看護師、准看護師は就業地別。福島県「看護師等業務従事者届」

資料：保健所総務課

各年12月31日現在

一般診療所		歯科診療所	助産所	薬局	施術所
診療所数	病床数				
245	315	171	2	129	372
243	301	174	2	131	298
246	277	172	2	134	310
245	277	170	2	138	314
243	277	169	2	140	319

11-3 死因別死亡者数

各年12月31日現在

年次	総数	脳血管疾患患者	悪性新生物	心疾患	結核	肺炎 気管支炎	不慮の事故	老衰	その他全死因
平成24年	3,120	261	899	561	1	264	100	129	905
25	3,057	330	855	464	6	286	90	162	864
26	3,119	300	833	487	3	245	96	163	992
27	3,324	304	933	537	5	240	97	226	982
28	3,305	316	918	496	1	219	83	258	1,014

資料：保健所総務課

11-4 環境衛生関係営業施設数

各年12月31日現在

年次	旅 ホ テ ル	下 簡 易 宿 所	宿 所	興 行 場	公 衆 浴 場	理 容 所	美 容 所	ク リ ー ニ ン グ 所
平成25年	160		69	12	77	423	681	273
26	159		69	12	77	418	690	256
27	162		70	12	72	415	711	235
28	162		73	12	72	404	710	225
29	157		73	11	71	401	732	222

資料：保健所生活衛生課

11-5 公害苦情取扱件数

各年度末日現在

年 度	総 数	大気汚染	水質汚濁	土壌汚染	騒音振動	悪 臭	その他
平成25年度	59	9	4	-	31	13	2
26	66	7	4	-	37	15	3
27	54	14	2	-	23	15	-
28	71	4	1	-	44	22	-
29	78	12	1	-	43	20	2

資料：環境保全センター

11-6 清掃施設

平成30年4月1日現在

区 分	名 称	規 模	
		敷 地 面 積	処 理 能 力
し 尿	富久山クリーンセンター 第一処理施設	14,310.28㎡	170KL/日
	(衛生処理センター) 第二処理施設	8,710.86㎡	70KL/日
じんかい	富久山クリーンセンター	36,200㎡	焼 却 300 t / 24 h 破 碎 80 t / 5 h
	河内クリーンセンター		68,000㎡
	西田埋立処分場	202,365㎡	640,500㎡ (残容量 0㎡)
	河内埋立処分場	255,650㎡	894,000㎡ (残容量 178,863㎡)

資料：清掃課

11-7 じんかい・し尿処理状況

年 度	じ ん かい (t)										し尿及び 浄化汚泥 処 理 量 (kℓ)
	総収集量	収 集 内 容				その他	総処理量	処 理			
		可 燃	不燃物	資源物	粗 大			焼 却	埋 立	再利用	
平成25年度	173,562	156,384	5,832	10,412	934	9,570	200,835	159,296	27,857	13,682	59,410.8
26	174,753	159,741	4,312	9,825	875	9,418	201,032	162,461	26,796	11,775	60,370.2
27	158,922	144,359	4,411	9,203	949	9,114	184,197	147,188	25,865	11,144	61,048.8
28	151,608	137,920	4,162	8,625	901	8,629	174,342	140,831	23,030	10,481	60,651.0
29	148,086	134,750	4,049	8,337	949	8,291	169,542	137,713	21,624	10,205	61,193.0

資料：清掃課

12. 上・下水道

	ページ
12-1 上水道の給水人口及び戸数	152
12-2 上水道の取水量及び給水状況	152
12-3 簡易水道の状況	152
12-4 上水道の施設	153
12-5 下水道整備状況	154
12-6 下水道普及状況	154
12-7 下水道施設等	155

12-1 上水道の給水人口及び戸数

各年度末日現在

年 度	総人口	給水人口	普及率(%)	総世帯数	給水戸数	普及率(%)
平成25年度	328,135	312,895	95.4	133,676	127,846	95.6
26	328,860	314,037	95.5	135,899	130,124	95.8
27	335,657	321,083	95.7	138,950	133,550	96.1
28	334,702	320,873	95.9	140,376	135,258	96.4
29	333,108	319,682	96.0	140,913	135,871	96.4

資料：上下水道局経営管理課

12-2 上水道の取水量及び給水状況

各年度末日現在

年 度	取水量 (m^3)	給水量 (m^3)	1 日 当 た り			
			平均給水量 (m^3)	最大給水量 (m^3)	1人平均 給水量(ℓ)	1人最大 給水量(ℓ)
平成25年度	40,040,700	38,371,770	105,128	113,560	336	363
26	40,000,540	38,129,150	104,463	115,670	333	368
27	40,303,260	38,359,030	104,806	117,710	326	367
28	40,306,650	38,116,500	104,429	113,180	325	353
29	40,529,680	38,432,970	105,296	119,860	329	375

資料：上下水道局経営管理課、浄水課

12-3 簡易水道の状況

各年度末日現在

区 分	給水人口		給水戸数		給水量 (m^3)	
	平成28年度	平成29年度	平成28年度	平成29年度	平成28年度	平成29年度
総 数	4,019	3,926	1,536	1,528	509,315	485,947
湖 南	3,510	3,409	1,339	1,332	436,695	416,831
中 田	346	346	127	127	59,806	56,882
熱 海	163	171	70	69	12,814	12,234

資料：生活環境課

12-4 上水道の施設

平成30年4月1日現在

施設	施設内容	堀口浄水場 (公称施設能力122,000m ³ /日)	荒井浄水場 (公称施設能力42,000m ³ /日)	熱海浄水場 (公称施設能力2,800m ³ /日)
取水施設	取水場所	浜路取水場 堀口分水工 逢瀬川取水場	三春ダム(大滝根川)	深沢川取水場
導水施設	導水管	(導水ずい道) RC造り 2R=2m 5,305m (導水管) 浜路系 3,298m SPφ1,000mm~700mm 上戸系 245m DIPφ800mm 逢瀬川系 650m SPφ600mm	(導水トンネル内) SUS φ1,000mm 301m (導水管) SP・DIP・SUS φ1,000mm 4,170m	DIP φ250mm 632m
浄水施設	沈でん池 沈でん池の種別 池数及び処理量	横流式薬品沈でん池 4池 40,000m ³ /日 (うち緩速ろ過池用 20,000m ³ /日) 傾斜板式(横流)薬品沈でん池 4池 82,000m ³ /日	傾斜板式(横流)薬品沈でん池 2池 42,000m ³ /日	沈でん池 1池 3,000m ³ /日
緩速ろ過池	ろ過池数 ろ過面積 (予備池除く) ろ過能力	6池(1池予備) 5,796m ² 20,000m ³ /日		4池(1池予備) 540m ² 2,800m ³ /日
急速ろ過池	ろ過池数 ろ過面積 (予備池除く) ろ過能力	3基30池(3池予備) 752m ² 102,000m ³ /日	10池 405m ² 42,000m ³ /日	
オゾン処理設備			オゾン発生装置 1.5kgO ₃ /時 オゾン接触槽 631.7m ³	
活性炭吸着池			8池	
	ろ過面積		221.92m ²	
	ろ過能力		42,000m ³ /日	
浄水池	池数・容量	3池・12,000m ³		1池・113m ³
送・配水施設	送水管 (送水・配水・ ポンプ含む)	SP φ600mm 8,724m DIP φ1,000mm 1,627m DIP φ800mm 2,531m	DIP φ250mm~400mm 10,007m (送水ポンプ) 5台(1台予備) 時間最大 815m ³	DIP φ300mm 252m (送水ポンプ) 3台(1台予備) 時間最大 192m ³
配水池	池容 数量	本宮館2池 17,600m ³ 河内3池 30,000m ³ 多田野1池(2槽式) 10,000m ³	浄水池兼用 2池 17,840m ³ 高倉1池(2槽式) 3,100m ³ 東部ニュータウン 1池(2槽式) 3,000m ³ 上石1池(2槽式) 450m ³ 蒲倉1池(2槽式) 1,660m ³ 川曲1池(2槽式) 10m ³	3池 3,269m ³

配水管総延長 1,751 km

資料：上下水道局経営管理課、水道施設課、浄水課

12-5 下水道整備状況

(1) 流域関連公共下水道

各年度末日現在

年 度	全体計画		事業認可計画		処理区域 (汚水)	排水区域 (雨水)	C/A (%)	C/B (%)
	面 積 A (ha)	面 積 B (ha)	面 積 C (ha)	面 積 C (ha)	面 積 (ha)			
平成25年度	6,553 (内郡山処理区 563)	5,501 (内郡山処理区 563)	4,401 (内郡山処理区 540)	1,943	67.2	80.0		
26	6,553 (内郡山処理区 563)	5,501 (内郡山処理区 563)	4,416 (内郡山処理区 540)	1,948	67.4	80.3		
27	6,553 (内郡山処理区 563)	5,501 (内郡山処理区 563)	4,430 (内郡山処理区 540)	1,955	67.6	80.5		
28	6,553 (内郡山処理区 563)	5,501 (内郡山処理区 563)	4,460 (内郡山処理区 540)	1,972	68.1	81.1		
29	6,553 (内郡山処理区 563)	5,501 (内郡山処理区 563)	4,577 (内郡山処理区 540)	1,972	69.8	83.2		

(2) 湖南特定環境保全公共下水道

各年度末日現在

年 度	全体計画		事業認可計画		処理区域 (汚水)	排水区域 (雨水)	C/A (%)	C/B (%)
	面 積 A (ha)	面 積 B (ha)	面 積 C (ha)	面 積 C (ha)	面 積 (ha)			
平成25年度	180	180.0	144.5	-	80.3	80.3		
26	180	180.0	144.5	-	80.3	80.3		
27	180	174.5	144.5	-	80.3	82.8		
28	180	174.5	144.6	-	80.3	82.9		
29	180	174.5	146.1	-	81.2	83.7		

資料：上下水道局経営管理課

12-6 下水道普及状況

各年度末日現在

年 度	行政区域内		処理区域内		水洗化(接続)		(a)	(b)	(c)	(d)
	世帯数 A	人口 B	世帯数 C	人口 D	世帯数 E	人口 F				
	(世帯)	(人)	(世帯)	(人)	(世帯)	(人)	C/A (%)	D/B (%)	E/C (%)	F/D (%)
平成25年度	133,614	325,654	99,168	231,997	90,705	221,267	74.2	71.2	91.5	95.4
26	135,828	326,275	101,769	234,873	94,060	223,884	74.9	72.0	92.4	95.3
27	137,922	326,987	103,652	236,242	95,686	224,970	75.2	72.2	92.3	95.2
28	139,161	326,088	105,321	237,781	96,738	225,548	75.7	72.9	91.9	94.9
29	139,698	324,423	105,879	237,183	96,983	223,606	75.8	73.1	91.6	94.3

行政区域内＝住民基本台帳

付記

(a)普及率(世帯)

(b)普及率(人口)

(c)処理区域内水洗化率(世帯)

(d)処理区域内水洗化率(人口)

資料：上下水道局経営管理課

12-7 下水道施設等

(1) 管渠施設

各年度末日現在

年 度	管 渠 延 長 (m)				マンホール (個)	汚水柵 (個)	雨水柵 (個)	雨水吐口 (個所)	マンホール ポン プ (個 所)
	汚 水	合 流	雨 水	計					
平成25年度	964,298	85,200	56,795	1,106,293	29,313	62,512	6,459	3	129
26	969,112	85,200	57,263	1,111,575	29,595	63,331	6,475	3	130
27	976,097	85,200	57,523	1,118,820	29,822	64,177	6,484	3	132
28	986,916	85,200	57,770	1,129,886	30,223	65,323	6,492	3	135
29	1,003,539	85,200	57,861	1,146,600	30,730	66,414	6,492	3	138

(2) 処理場施設

平成30年10月1日現在

名 称	敷 地 面 積 (ha)	処 理 方 法	処 理 能 力		
			晴天日最大 (m ³ /日)	雨天日最大 (m ³ /日)	計画処理人口 (人)
下水道管理センター (旧浄化センター)		3.4 ※平成20年4月から流域下水道幹線に接続			
湖南浄化センター	1.49	好気性ろ床を用いた 循環式硝化脱窒法	1,700	-	内観光人口 9,460 6,990

(3) ポンプ場施設

平成30年10月1日現在

名 称	敷地面積 (m ²)	排 水 区 名 称	排水面積 処理面積 (ha)	排 水 能 力 (m ³ /分)
郡山市 梅田ポンプ場 (雨水)	1,474	梅 田 排 水 区	33.0	270 (完成)
水門町ポンプ場 (雨水)	2,149	水 門 町 排 水 区	27.6	304 (完成)
古川ポンプ場 (雨水)	4,916	東 部 第 二 排 水 区 酒 蓋 排 水 区	212.3	1,360 (完成)
横塚ポンプ場 (雨水)	9,345	東 部 第 三 排 水 区	180.0	1,228 (全体計画) 614 (既設)
古坦ポンプ場 (雨水)	4,747	古 坦 排 水 区	71.0	810 (全体計画) 540 (既設)
五百淵ポンプ場 (雨水)	887	五 百 淵 排 水 区	86.6	240 (完成)
行合橋中継ポンプ場 (汚水)	2,333	-	747.6	16.6 (完成)
東部ニュータウン 中継ポンプ場 (汚水)	636	-	49.8	2.2 (完成)
熱海中継ポンプ場 (汚水)	1,888	-	96.6	4.2 (完成)

資料：上下水道局下水道保全課

13. 消費生活

	ページ
13-1 1世帯当たり1か月間の収入と支出（二人以上の世帯）	158
13-2 総合地方卸売市場取扱状況	159
13-3 酒類消費量の推移	160
13-4 市民所得の推移	160
13-5 産業別市内総生産	161
13-6 市民分配所得	162
13-7 市民家計所得	163
13-8 県内各市の市民所得	163
13-9 食肉センター取扱状況	164
13-10 市民相談状況	164
13-11 消費生活相談状況	164

13-1 1世帯当たり1か月間の収入と支出（二人以上の世帯）

項 目	勤 労 者 世 帯			全 世 帯		
	平成28年	平成29年	構成比	平成28年	平成29年	構成比
集 計 世 帯 数	20	17	-	35	35	-
世 帯 人 員 (人)	3.62	3.53	-	3.21	3.00	-
有 業 人 員 (人)	1.94	1.85	-	1.51	1.29	-
実 収 入	491,819	601,082	100.0%	-	-	-
1 経 常 収 入	483,743	589,178	98.0%	-	-	-
世 帯 主 収 入	352,123	430,847	71.7%	-	-	-
2 特 別 収 入	8,076	11,904	2.0%	-	-	-
消 費 支 出	317,574	305,021	100.0%	287,297	294,503	100.0%
1 食 料	72,951	71,256	23.4%	70,891	69,876	23.7%
2 住 居	20,845	18,480	6.1%	16,706	14,360	4.9%
3 光 熱 ・ 水 道	25,253	24,156	7.9%	25,199	24,121	8.2%
4 家 具 ・ 家 事 用 品	8,822	9,758	3.2%	7,950	14,849	5.0%
5 被 服 及 び 履 物	9,149	11,689	3.8%	8,152	11,025	3.7%
6 保 健 医 療	11,298	9,196	3.0%	11,807	13,026	4.4%
7 交 通 ・ 通 信	44,971	45,107	14.8%	37,881	43,555	14.8%
8 教 育	14,598	16,199	5.3%	8,794	8,471	2.9%
9 教 養 娯 楽	27,769	24,289	8.0%	24,288	30,284	10.3%
10 その他の消費支出	81,917	74,891	24.6%	75,630	64,935	22.0%

(注) 農林漁家世帯を除く
出典：家計調査詳細結果表（政府統計ポータルサイト）

13-2 総合地方卸売市場取扱状況

(単位=kg, 本, 千円)

年次 月	総 量		青 果 物		水 産 物		花 き	
	数 量	金 額	数 量	金 額	数 量	金 額	数 量	金 額
平成25年	65,869,616	27,804,024	41,739,760	8,473,758	24,129,856	18,209,211	23,118,495	1,121,055
26	63,368,966	26,434,141	41,563,976	8,564,085	21,804,990	16,784,732	21,601,497	1,085,324
27	55,779,349	22,670,644	39,660,894	9,018,917	16,118,455	12,488,790	21,729,563	1,162,937
28	53,173,165	20,224,062	39,320,287	9,381,937	13,852,878	9,682,690	21,142,354	1,159,435
29	51,805,723	19,169,716	38,730,581	9,037,532	13,075,142	9,045,202	20,631,821	1,086,982
1月	4,193,271	1,477,023	2,941,616	693,583	1,251,655	722,270	964,136	61,170
2	4,248,633	1,495,217	3,006,618	754,320	1,242,015	679,379	1,111,125	61,518
3	4,649,426	1,760,157	3,348,750	820,238	1,300,676	784,740	2,640,243	155,179
4	4,157,771	1,574,411	3,106,844	782,302	1,050,927	723,842	1,779,790	68,267
5	4,671,039	1,633,456	3,623,045	797,328	1,047,994	736,671	2,536,041	99,457
6	4,320,083	1,540,508	3,287,196	764,193	1,032,887	704,148	1,717,132	72,167
7	4,129,224	1,448,665	3,132,394	679,509	996,830	703,242	1,381,198	65,914
8	4,186,537	1,598,660	3,261,073	761,479	925,464	724,253	1,823,841	112,928
9	4,161,254	1,488,776	3,235,858	699,618	925,396	695,024	1,678,856	94,134
10	4,261,004	1,389,164	3,266,037	597,834	994,967	716,722	1,547,054	74,608
11	4,248,623	1,593,843	3,205,432	726,046	1,043,191	773,229	1,722,108	94,568
12	4,578,858	2,169,836	3,315,718	961,082	1,263,140	1,081,682	1,730,297	127,072

(注) 総数量に、花きの本数は含まず。
千円未満四捨五入のため総額とは一致しない。

資料：総合地方卸売市場管理事務所

13-3 酒類消費量の推移

(単位=kℓ)

年 度	総 量	清 酒	合成清酒	しょうちゅう	ビ ール	ウイスキー ・ブランデー	そ の 他 発泡酒含む
平成24年度	29,471	2,868	153	3,033	9,717	440	13,260
25	29,663	2,869	143	3,025	9,827	485	13,314
26	28,998	2,740	131	2,933	9,510	527	13,157
27	29,253	2,717	129	2,813	9,614	564	13,416
28	28,650	2,660	119	2,751	9,298	597	13,225

(注) 郡山税務署管内の消費量で田村市、田村郡を含む。

計数は、単位未満を四捨五入しているのので、表の内容と計又は合計が一致しない場合もある。

出典： 仙台国税局統計情報（国税庁ウェブサイト）

13-4 市民所得の推移

区 分	平成26年度	平成27年度
総生産 (百万円)	1,413,740	1,294,680
市民所得 (百万円)	1,036,872	1,008,972
家計所得 (百万円)	972,875	980,326
1人当たり市民所得 (千円)	3,153	3,008
1人当たり家計所得 (千円)	2,959	2,922
総人口 (人)	328,816	335,444

(注) 平成26年度及び平成27年度の数値は、すべて平成27(2015)年版資料から抜粋。

総人口は県統計課「福島県の推計人口」による各年10月1日現在の数値である。

出典： 福島県市町村民経済計算年報(平成27(2015)年度版)（福島県ウェブサイト）

13-5 産業別市内総生産

(単位=百万円, %)

産 業 別	生 産 額		構 成 比		対 前 年 度 増 加 率
	平成26年度	平成27年度	平成26年度	平成27年度	
総 生 産	1,413,740	1,294,680	100.0	100.0	△ 8.4
第 一 次 産 業	8,742	9,424	0.6	0.7	7.8
農 業	8,130	8,727	0.6	0.7	7.3
林 業	525	612	0.0	0.0	16.5
水 産 業	86	85	0.0	0.0	△ 1.0
第 二 次 産 業	455,029	305,878	32.2	23.6	△ 32.8
鉱 業	495	528	0.0	0.0	6.6
製 造 業	371,610	212,728	26.3	16.4	△ 42.8
建 設 業	82,925	92,623	5.9	7.2	11.7
第 三 次 産 業	940,365	971,573	66.5	75.0	3.3
電気・ガス・水道 ・廃棄物処理業	32,711	35,755	2.3	2.8	9.3
卸 売 ・ 小 売 業	161,019	164,696	11.4	12.7	2.3
運 輸 ・ 郵 便 業	68,410	68,330	4.8	5.3	△ 0.1
宿 泊 ・ 飲 食 サ ー ビ ス 業	36,775	38,943	2.6	3.0	5.9
情 報 通 信 業	42,205	42,290	3.0	3.3	0.2
金 融 ・ 保 険 業	59,699	63,919	4.2	4.9	7.1
不 動 産 業	121,169	122,049	8.6	9.4	0.7
専 門 ・ 科 学 技 術 ・ 業 務 支 援 サ ー ビ ス	131,682	139,901	9.3	10.8	6.2
公 務	58,015	61,007	4.1	4.7	5.2
教 育	50,490	51,121	3.6	3.9	1.3
保 健 衛 生 ・ 社 会 事 業	118,702	123,333	8.4	9.5	3.9
その他のサービス	59,488	60,228	4.2	4.7	1.2
輸 入 品 に 課 さ れ る 税 ・ 関 税 等	9,603	7,805	0.7	0.6	△ 18.7

(注) 平成26年度及び平成27年度の数値は、すべて平成27(2015)年版資料から抜粋。
出典：福島県市町村民経済計算年報(平成27(2015)年度版)(福島県ウェブサイト)

13-6 市民分配所得

(単位=百万円, %)

区 分	所 得 額		構 成 比		対前年度 増 加 率
	平成26年度	平成27年度	平成26年度	平成27年度	
市 民 所 得	1,036,872	1,008,972	100.0	100.0	△ 2.7
雇 用 者 報 酬	659,479	653,605	63.6	64.8	△ 0.9
賃 金 ・ 俸 給	564,276	556,760	54.4	55.2	△ 1.3
雇 主 の 社 会 負 担	95,203	96,844	9.2	9.6	1.7
財 産 所 得	53,989	55,599	5.2	5.5	3.0
一 般 政 府	△ 3,527	△ 2,345	△ 0.3	△ 0.2	33.5
家 計	56,837	57,265	5.5	5.7	0.8
対 家 計 民 間 非 営 利 団 体	680	679	0.1	0.1	△ 0.2
企 業 所 得 (法人企業の分配所得受払後)	323,404	299,768	31.2	29.7	△ 7.3
民 間 法 人 企 業	243,356	217,927	23.5	21.6	△ 10.4
公 的 企 業	6,853	7,747	0.7	0.8	13.0
個 人 企 業 (持ち家を含む)	73,195	74,095	7.1	7.3	1.2

(注) 平成26年度及び平成27年度の数值は、すべて平成27(2015)年版資料から抜粋。
出典：福島県市町村民経済計算年報(平成27(2015)年度版)(福島県ウェブサイト)

13-7 市民家計所得

(単位=百万円, %)

区 分	所 得 額		構 成 比		対 前 年 度 増 加 率
	平成26年度	平成27年度	平成26年度	平成27年度	
家 計 所 得	972,875	980,326	100.0	100.0	0.8
雇 用 者 報 酬	659,479	653,605	67.8	66.7	△ 0.9
家 計 の 財 産 所 得	56,837	57,265	5.8	5.8	0.8
個 人 企 業 所 得	73,195	74,095	7.5	7.6	1.2
現物社会移転以外の 社 会 給 付	191,510	203,513	19.7	20.8	6.3
その他の経常移転 (純)	△ 8,145	△ 8,152	△ 0.8	△ 0.8	△ 0.1

(注) 平成26年度及び平成27年度の数値は、すべて平成27(2015)年版資料から抜粋。
出典：福島県市町村民経済計算年報(平成27(2015)年度版)(福島県ウェブサイト)

13-8 県内各市の市民所得

平成27年度

区 分	郡 山 市	福 島 市	会津若松市	いわき市	福 島 県
市(県)内総生産 (百万円)	1,294,680	1,264,690	462,109	1,386,135	7,823,559
市(県)民所得 (百万円)	1,008,972	905,991	344,542	1,019,896	5,629,997
市(県)民家計所得 (百万円)	980,326	861,776	338,157	974,649	5,424,967
1人当たり市民所得 (千円)	3,008	3,079	2,777	2,912	2,941
1人当たり家計所得 (千円)	2,922	2,929	2,726	2,783	2,834
総人口 (人)	335,444	294,247	124,062	350,237	1,914,039

(注) 総人口は県統計課「福島県の推計人口」による各年10月1日現在の数値である。
出典：福島県市町村民経済計算年報(平成27(2015)年度版)(福島県ウェブサイト)

13-9 食肉センター取扱状況

(単位=頭)

年 度	総 計	牛	馬	豚	子 牛	ひつじ・やぎ
平成25年度	193,416	4,641	654	187,995	11	115
26	181,880	4,117	648	177,069	11	35
27	184,414	3,769	555	180,039	7	44
28	194,385	3,616	398	190,297	10	64
29	202,659	3,411	377	198,823	8	40

資料：(株)福島県食肉流通センター

13-10 市民相談状況

(単位=件)

年 度	総 件 数	市 政 相 談	市 政 相 談 以 外	民 事 相 談														特 別 相 談					軽 微 な 相 談		
				近 隣 問 題	借 地 ・ 借 家	土 地 ・ 家 屋	相 続 ・ 贈 与	結 婚 ・ 離 婚	家 事 問 題	成 年 後 見	金 銭 貸 借	災 害 関 係	職 場 問 題	損 害 賠 償	契 約 問 題	そ の 他 法 律	そ の 他 機 関	そ の 他	無 料 法 律 相 談	登 記 相 談	公 証 人 相 談 会	行 政 相 談		増 改 築 相 談	土 地 家 屋 調 査 士 相 談
平成25年度	6,277	1,727	529	158	51	69	330	214	383	8	50	61	35	36	92	19	-	338	482	110	29	10	7	-	1,539
26	5,927	1,720	573	151	66	107	315	146	323	7	41	15	31	30	47	23	-	360	487	99	36	3	7	-	1,340
27	5,995	1,486	435	151	72	60	274	168	398	11	52	1	32	34	39	34	-	277	473	119	36	5	5	-	1,833
28	5,878	1,402	309	172	68	45	324	141	267	6	79	1	45	22	29	33	-	387	457	97	35	2	12	-	1,945
29	5,824	1,451	106	193	72	70	342	136	256	19	79	2	51	25	66	29	213	298	481	99	36	5	7	10	1,778

資料：市民相談センター

13-11 消費生活相談状況

(単位=件)

年 度	総 計	訪問 販売	通信 販売	電話 勧誘	マルチ ・ マルチ まがい	無店舗 その他	店舗	ネガティブ オプション	訪問 購入	不明 ・ 無関係
平成25年度	1,692	110	434	177	18	7	721	5	20	200
26	1,623	120	506	104	9	4	675	5	12	188
27	1,807	121	608	131	16	4	707	1	10	209
28	1,701	123	497	134	23	7	667	1	16	233
29	1,969	104	586	155	38	4	729	8	22	323

資料：消費生活センター

14. 教育・文化

	ページ
14-1 学校総覧	166
14-2 高等学校の概況	167
14-3 小学校の概況	168
14-4 中学校の概況	168
14-5 中学校卒業者の進路状況（公立+私立）	170
14-6 高等学校卒業者の進路状況（公立+私立）	170
14-7 市立学校施設の概況（小・中学校）	172
14-8 市立図書館の概況	172
14-9 指定文化財	174
14-10 市民文化センターの利用状況	182
14-11 美術館の利用状況	182
14-12 ふれあい科学館の利用状況	183
14-13 社会教育関係施設	183

14-1 学校総覧

各年5月1日現在

年次 区分	学 校 数				教 員 数			在 学 者 数		
	総数	県立	市立	私立	総数	男	女	総数	男	女
平成25年	172	15	89	68	5,078	2,602	2,476	54,790	29,416	25,374
26	172	15	89	68	5,228	2,690	2,538	54,361	29,080	25,281
27	172	15	89	68	5,321	2,681	2,640	53,766	28,717	25,049
28	172	15	89	68	5,308	2,638	2,670	53,861	28,819	25,042
29	169	14	89	66	5,256	2,582	2,674	53,406	28,560	24,846
大 学	3	-	-	3	650	549	101	6,177	4,965	1,212
短期大学	1	-	-	1	101	54	47	535	-	535
高等学校	14	10	-	4	839	542	297	10,548	5,206	5,342
中学校	29	-	28	1	689	384	305	9,230	4,642	4,588
小学校	62	-	61	1	1,083	359	724	16,816	8,641	8,175
特別支援学校	4	4	-	-	419	129	290	624	412	212
専修学校	20	-	-	20	974	502	472	4,253	2,011	2,242
各種学校	3	-	-	3	28	24	4	118	81	37
幼稚園	33	-	-	33	473	39	434	5,105	2,602	2,503

(注) 数字には分校も含む。高校の教員数及び在学者数は全日制＋定時制
教員数は本務及び兼務教員数を

資料：福島県統計課・教育委員会事務局学校管理課（学校基本統計）
福島県教育委員会（学校統計要覧）

14-2 高等学校の概況

各年5月1日現在

年次 区分	学校数	教員数				職員数	学科別生徒数						
		本務者			兼務者		総数	普通	商業	工業	農業	家政 その他	
		総数	男	女									
	(全日制)												
平成25年	13	664	449	215	151	113	10,236	7,010	1,334	952	-	940	
26	13	660	454	206	153	115	10,368	7,153	1,343	978	-	894	
27	13	658	449	209	157	113	10,345	7,144	1,340	990	-	871	
28	13	666	447	219	138	112	10,308	7,119	1,356	979	-	854	
29	13	661	446	215	138	115	10,128	6,970	1,346	955	-	857	
県立	9	416	277	139	31	63	6,028	3,644	835	832	-	717	
私立	4	245	169	76	107	52	4,100	3,326	511	123	-	140	
	(定時制)												
平成25年	1	30	20	10	11	4	459	459	-	-	-	-	
26	1	30	18	12	11	4	455	455	-	-	-	-	
27	1	31	19	12	9	4	439	439	-	-	-	-	
28	1	31	18	13	9	4	421	421	-	-	-	-	
29	1	32	21	11	8	4	420	420	-	-	-	-	
県立	1	32	21	11	8	4	420	420	-	-	-	-	

資料：福島県統計課（学校基本統計）

14-3 小学校の概況

年次 区分	学校数	学 級 数				教 員 数			職員数	在		
		総 数	単式	複式	特殊	総 数	男	女		総 数	男	女
平成25年	62	774	698	26	50	1,088	372	716	187	17,767	9,022	8,745
26	62	776	693	25	58	1,093	386	717	93	17,522	8,920	8,602
27	62	778	686	27	65	1,093	375	718	167	17,262	8,762	8,580
28	62	773	668	29	76	1,088	372	716	156	16,920	8,602	8,318
29	62	775	652	32	91	1,083	359	724	148	16,816	8,641	8,175
市立	61	763	640	32	91	1,063	348	715	142	16,545	8,526	8,019
本校	58	759	640	28	91	1,059	346	713	140	16,518	8,514	8,004
	分校	3	4	-	4	-	4	2	2	2	27	12
私立	1	12	12	-	-	20	11	9	6	271	115	156

資料：教育委員会事務局学校管理課（学校基本統計）

14-4 中学校の概況

年次 区分	学校数	学 級 数					教 員 数			職員数
		総 数	単 式			特 殊	総 数	男	女	
			1 年	2 年	3 年					
平成25年	29	379	120	111	119	29	709	399	310	45
26	29	371	119	110	111	31	713	406	307	45
27	29	370	115	109	110	36	700	392	308	45
28	29	360	111	104	109	36	691	383	308	53
29	29	357	101	110	104	42	689	384	305	49
市立	28	351	99	108	102	42	675	377	298	46
私立	1	6	2	2	2	-	14	7	7	3

資料：教育委員会事務局学校管理課（学校基本統計）

各年5月1日現在

学 者 数											
1 年		2 年		3 年		4 年		5 年		6 年	
男	女	男	女	男	女	男	女	男	女	男	女
1,334	1,425	1,498	1,308	1,414	1,422	1,579	1,563	1,562	1,496	1,635	1,531
1,481	1,316	1,348	1,445	1,501	1,321	1,440	1,438	1,558	1,579	1,562	1,503
1,363	1,359	1,486	1,322	1,365	1,456	1,514	1,321	1,444	1,448	1,590	1,594
1,377	1,327	1,361	1,378	1,486	1,357	1,379	1,464	1,546	1,338	1,453	1,454
1,477	1,301	1,374	1,334	1,357	1,379	1,496	1,353	1,388	1,469	1,549	1,339
1,463	1,275	1,385	1,306	1,340	1,348	1,478	1,333	1,358	1,442	1,529	1,315
1,462	1,272	1,352	1,303	1,339	1,344	1,474	1,328	1,358	1,442	1,529	1,315
1	3	6	3	1	4	4	5	-	-	-	-
14	26	16	28	17	31	18	20	30	27	20	24

各年5月1日現在

在 学 者 数									
総 数			1 年		2 年		3 年		
総 数	男	女	男	女	男	女	男	女	女
9,945	5,047	4,898	1,676	1,559	1,627	1,628	1,744	1,711	
9,701	4,954	4,747	1,658	1,548	1,664	1,654	1,632	1,635	
9,539	4,900	4,639	1,575	1,515	1,662	1,558	1,663	1,566	
9,558	4,852	4,706	1,600	1,621	1,583	1,519	1,669	1,566	
9,230	4,642	4,588	1,464	1,459	1,599	1,610	1,579	1,519	
9,072	4,577	4,495	1,441	1,419	1,579	1,584	1,577	1,492	
158	65	93	23	40	20	26	22	27	

14-5 中学校卒業者の進路状況（公立＋私立）

年次	卒業者総数			A 進学者			B 専修学校等入学者		
	総数	男	女	総数	男	女	総数	男	女
平成25年	3,296	1,688	1,608	3,190	1,623	1,567	58	34	24
26	3,459	1,742	1,717	3,353	1,665	1,670	74	45	29
27	3,274	1,635	1,639	3,173	1,580	1,593	69	34	35
28	3,242	1,670	1,572	3,140	1,599	1,541	70	47	23
29	3,237	1,670	1,567	3,122	1,600	1,522	70	46	24

(注) A、Bには就職進学者を含む。

資料：教育委員会事務局学校管理課（学校基本統計）

$$\text{進学率} = \frac{\text{A 進学者}}{\text{卒業者総数}} \times 100$$

14-6 高等学校卒業者の進路状況（公立＋私立）

年次	卒業者総数			A 進学者			B 専修学校等入学者		
	総数	男	女	総数	男	女	総数	男	女
平成25年	3,576	1,782	1,794	1,971	981	990	776	352	424
26	3,514	1,758	1,756	1,942	974	968	792	347	445
27	3,406	1,676	1,730	1,879	897	982	762	357	405
28	3,404	1,698	1,706	1,928	960	968	672	298	374
29	3,607	1,773	1,834	2,062	997	1,065	800	363	437

(注) A、Bには就職進学者を含む。

資料：福島県統計課（学校基本統計）

$$\text{進学率} = \frac{\text{A 進学者}}{\text{卒業者総数}} \times 100$$

各年5月1日現在（単位＝人，％）

C 就 職 者			D 無 業 者 ・ そ の 他			（ 再 掲 ）		進学率
総 数	男	女	総 数	男	女	A B の うち 就 職 者	高 校 等 入 学 志 願 者	
14	13	1	34	18	16	2	3,145	96.8
14	13	1	36	19	17	3	3,293	96.4
13	10	3	19	11	8	3	3,116	96.9
7	7	0	23	16	7	2	3,093	96.9
7	5	2	38	19	19	-	3,073	96.4

各年5月1日現在（単位＝人，％）

C 就 職 者			D 無 業 者 ・ そ の 他			（ 再 掲 ）		進学率
総 数	男	女	総 数	男	女	A B の うち 就 職 者	大 学 等 入 学 志 願 者	
615	352	263	214	97	117	3	2,198	55.1
629	357	272	151	80	71	6	2,120	55.3
646	361	285	119	61	58	3	2,048	55.2
723	406	317	81	34	47	2	2,082	56.6
645	363	282	100	50	50	6	2,227	57.2

14-7 市立学校施設の概況（小・中学校）

年次	学校数 (※)	在学者数	校		
			総面積	木造	鉄筋コンクリート
平成25年	89	27,260	362,955	250	356,667
26	89	26,778	363,028	250	356,740
27	89	26,347	362,729	283	356,526
28	89	26,043	362,647	289	356,320
29	89	25,617	362,420	289	356,677
小学校	61	16,545	228,312	195	224,606
中学校	28	9,072	134,108	94	132,071

資料：教育委員会事務局総務課 ※分校3校含む

14-8 市立図書館の概況

年度	蔵書数							分館	合計
	個人用			団体用					
	児童	一般	計	児童	一般	計			
中央図書館									
平成25年度	91,968	331,285	423,253	48,306	34,349	82,655	123,297	629,205	
26	94,141	333,060	427,201	47,010	34,704	81,714	126,979	635,894	
27	95,303	336,095	431,398	47,170	31,911	79,081	128,203	638,682	
28	93,263	336,175	429,438	44,888	30,375	75,263	127,752	632,453	
29	91,642	331,946	423,588	44,957	30,613	75,570	133,830	632,988	
希望ヶ丘図書館									
平成25年度	42,794	36,555	79,349					79,349	
26	43,543	35,189	78,732					78,732	
27	43,173	35,784	78,957					78,957	
28	43,172	36,052	79,224					79,224	
29	42,581	35,551	78,132					78,132	
安積図書館									
平成25年度	38,415	51,565	89,980					89,980	
26	39,089	52,234	91,323					91,323	
27	39,200	52,135	91,335					91,335	
28	39,490	52,553	92,043					92,043	
29	39,173	52,280	91,453					91,453	
富久山図書館									
平成25年度	38,837	44,746	83,583					83,583	
26	39,197	44,899	84,096					84,096	
27	39,589	43,671	83,260					83,260	
28	40,464	45,139	85,603					85,603	
29	41,278	45,820	87,098					87,098	
総数									
平成25年度	212,014	464,151	676,165	48,306	34,349	82,655	123,297	882,117	
26	215,970	465,382	681,352	47,010	34,704	81,714	126,979	890,045	
27	217,265	467,685	684,950	47,170	31,911	79,081	128,203	892,234	
28	216,389	469,919	686,308	44,888	30,375	75,263	127,752	889,323	
29	214,674	465,597	680,271	44,957	30,613	75,570	133,830	889,671	

資料：中央図書館

各年5月1日現在（単位＝㎡）

舎		屋 内 運 動 場		校 庭	
そ の 他	在学者1人当たり	面 積	在学者1人当たり	面 積	在学者1人当たり
6,038	13.31	82,219	3.02	943,194	34.60
6,038	13.56	81,700	3.05	942,739	35.21
5,920	13.77	82,802	3.14	942,739	35.78
6,038	13.92	82,788	3.18	942,739	36.20
5,454	14.15	82,859	3.23	942,739	36.80
3,511	13.80	51,727	3.13	565,635	34.19
1,943	14.78	31,132	3.43	377,104	41.57

各年度末日現在（単位＝冊）

貸 出 冊 数				
児 童	一 般	計	分 館	合 計
中 央 図 書 館				
128,873	342,078	470,951	116,598	587,549
136,169	321,299	457,468	119,280	576,748
157,158	378,046	535,204	139,892	675,096
68,785	172,540	241,325	147,986	389,311
103,041	210,057	313,098	136,901	449,999
希 望 ヶ 丘 図 書 館				
51,217	82,315	133,532		133,532
48,209	78,654	126,863		126,863
52,526	92,434	144,960		144,960
70,308	114,440	184,748		184,748
78,803	96,739	175,542		175,542
安 積 図 書 館				
67,394	99,648	167,042		167,042
60,180	93,811	153,991		153,991
65,405	106,910	172,315		172,315
83,962	140,937	224,899		224,899
80,377	113,356	193,733		193,733
富 久 山 図 書 館				
62,380	96,692	159,072		159,072
58,344	89,908	148,252		148,252
59,875	102,009	161,884		161,884
68,061	117,290	185,351		185,351
65,338	104,361	169,699		169,699
総 数				
309,864	620,733	930,597	116,598	1,047,195
302,902	583,672	886,574	119,280	1,005,854
334,964	679,399	1,014,363	139,892	1,154,255
291,116	545,207	836,323	147,986	984,309
327,559	524,513	852,072	136,901	988,973

※他に雑誌61,370冊(平成29年度全館総数)

14-9 指定文化財

国 指 定

種 別	名 称	員 数	指 定 年 月 日
1. 重 文 建	旧福島県尋常中学校本館	1 棟	昭和 52年 6月27日
2. 重 文 考	石造笠塔婆	1 基	〃 11. 5. 6
3. 重 文 考	板石塔婆	1 基	〃 11. 5. 6
4. 重 文 考	二彩浄瓶 附 須恵器 黒色土器	1 口	〃 62. 6. 6
5. 史 跡	宇津峰		〃 6. 7. 31
6. 史 跡	大安場古墳		平成 12. 9. 6
7. 天 然 記 念 物	赤津のカツラ		昭和 16. 1. 27
8. 天 然 記 念 物	鹿島神社のペグマタイト岩脈		〃 41. 6. 11

国 認 定

1. 重 要 美 術 品	銅鐘	1 口	昭和 18年10月 1日 認定
2. 重 要 美 術 品	太刀 銘 包平	1 口	〃 14. 9. 6 認定
3. 重 要 美 術 品	太刀 伝 一文字	1 口	〃 12. 2. 16 認定

国登録有形文化財

1. 建 造 物	如宝寺書院	1 棟	平成 10年12月 11日 登録
2. 建 造 物	善導寺本堂	1 棟	〃 13. 11. 20 登録
3. 建 造 物	善導寺庫裡	1 棟	〃 13. 11. 20 登録
4. 建 造 物	日本基督教団郡山細沼教会礼拝堂	1 棟	〃 14. 6. 25 登録
5. 建 造 物	郡山市公会堂	1 棟	〃 14. 6. 25 登録
6. 建 造 物	安積疏水麓山の飛瀑	1 基	〃 14. 6. 25 登録
7. 建 造 物	善導寺鐘楼	1 棟	〃 27. 8. 4 登録

県 指 定

1. 重 文 建	開成館	1 棟	昭和 35年 3月29日
2. 重 文 建	田村神社厨子	1 棟	〃 56. 3. 31
3. 重 文 絵	絵馬 佃島南望之図	1 面	〃 55. 3. 28
4. 重 文 絵	絵馬 三国志三傑図	1 面	〃 55. 3. 28
5. 重 文 絵	絵馬 大江山図	1 面	〃 55. 3. 28
6. 重 文 彫	木造大日如来坐像	1 軀	〃 28. 10. 1
7. 重 文 彫	木造大日如来坐像	1 軀	〃 43. 4. 9
8. 重 文 彫	木造阿弥陀如来坐像	1 軀	〃 30. 12. 27
9. 重 文 彫	木造阿弥陀如来坐像	1 軀	〃 37. 3. 30
10. 重 文 彫	木造観音菩薩半跏像	1 軀	〃 43. 4. 9
11. 重 文 彫	木造千手観音立像	1 軀	〃 58. 3. 25
12. 重 文 書	安積良斎関係資料	一 括	平成 21. 4. 3
13. 重 文 書	守山藩御用留帳	142冊	平成 29. 4. 7
14. 重 文 工	蒔絵 神馬図額	2 面	昭和 30. 12. 27
15. 重 文 工	銅鐘	1 口	〃 28. 10. 1
16. 重 文 工	太刀 金象嵌銘 高平の目 附 打刀拵	1 口	〃 34. 3. 17
17. 重 文 考	石造法華曼荼羅供養塔	1 基	〃 28. 10. 1
18. 重 文 考	石造塔婆	16 基	〃 33. 8. 1
19. 重 文 考	大安場古墳出土品 附 古墳築造前後の時期の出土品	一 括	平成 15. 3. 25
20. 重 有 民	高倉人形	一 括	昭和 30. 12. 27
21. 重 有 民	三春人形木型	28 個	〃 33. 8. 1
22. 重 有 民	上行合人形	368 点	〃 53. 4. 7
23. 重 有 民	絵馬 繫馬図	1 面	〃 55. 3. 28
24. 重 無 民	湖南の会津万歳		〃 56. 3. 31
25. 重 無 民	豊景神社の太々神楽		平成 6. 3. 31
26. 史 跡	鈴木信教墓		昭和 31. 9. 4
27. 名 勝 天 然 記 念 物	浄土松山		〃 33. 8. 1
28. 天 然 記 念 物	日和田のイチイ		〃 28. 10. 1
29. 天 然 記 念 物	大善寺のフジ		〃 31. 9. 4
30. 天 然 記 念 物	石筵のシダレグリ自生地		〃 34. 3. 17
31. 天 然 記 念 物	隠津島神社社叢		〃 39. 3. 24
32. 天 然 記 念 物	大仏のケヤキ		〃 39. 3. 4

資料：文化振興課

平成30年10月1日現在

所在地	所有者（管理者）	概 要
開成五丁目 堂前町 堂前町 小原田一丁目 郡山市田村町・須賀川市 田村町大善寺 湖南町赤津字西岐 西田町丹伊田字宮作	(公財)安積歴史博物館 如宝寺 如宝寺 円寿寺 郡山市・須賀川市 郡山市 郡山市赤津財産区 鹿島大神宮	木造2階建瓦葺の本格的洋風建築、明治22年竣工 承元2年8月11日銘、高さ68cm、幅59cm、厚さ30cm 建治2年3月6日銘、高さ159cm、幅68cm、厚さ21cm 昭和13年11月23日に郡山市七ツ池町で出土 標高676.9m 南北朝時代の城館跡 古墳時代前期の東北最大の前方後方墳全長約83m 貴重な副葬品数々出土 樹高 約25m推定樹齢350年 延長 約40m 脈幅 約14m 地下 約10m
堂前町	如宝寺	寛延4年5月17日の製造年月日、高さ112cm、口径83.5cm
堂前町 清水台一丁目 清水台一丁目 細沼町 麓山一丁目 麓山一丁目 清水台一丁目	如宝寺 善導寺 善導寺 宗教法人日本基督教団郡山細沼教会 郡山市 郡山市 善導寺	明治28年移築、木造2階建、瓦葺、建築面積173㎡ 明治42年建築、木造平屋建、瓦葺、建築面積322㎡ 明治16年頃建築、木造平屋一部2階建、瓦葺、建築面積282㎡ 昭和4年建築、木造2階建、スレート葺、建築面積224㎡、塔屋付 大正13年建築、鉄筋コンクリート造2階建、銅板葺、建築面積1,102㎡、塔屋付 明治15年建造、石造、堤長14m、堤高8m、水路延長23m付 昭和33年建築、木造、瓦葺、建築面積14㎡
開成三丁目 田村町山中字本郷 田村町山中字本郷 田村町山中字本郷 田村町山中字本郷 日和田町字日和田 湖南町中野字堰内 中田町駒板字表 湖南町福良字寺ノ前 清水台一丁目 麓山一丁目 田村町山中字本郷 西田町鬼生田字前田 大町二丁目 富久山町久保田字山王館 田村町大善寺字大安場・宿 日和田町日和田字小堰 西田町高柴字福内 田村町上行合 田村町山中字本郷 湖南町中野 富久山町福原 堂前町 逢瀬町多田野字浄土松 日和田町日和田字背戸 田村町大善寺字宿 熱海町石筵字割石 湖南町福良字福良山 湖南町中野字堰内	郡山市 田村神社 田村神社 田村神社 田村神社 西方寺 東光寺（千手院） 常林寺 千手院 安積国造神社 郡山市 田村神社 広度寺 阿邪訶根神社 日吉神社 郡山市 郡山市 田村神社 会津万歳安佐野保存会 (豊景神社の太々神楽保存会) 如宝寺 郡山市 郡山市 白幡神社 石筵牧野利用農業協同組合 隠津島神社 東光寺（千手院）	明治7年建築 擬洋風三階建 桃山時代 入母屋造 板葺 棟高約3.8m 遠藤田一作 文政13年3月 縦180×横270cm 鳥居忠次作 縦180×横270cm 鳥居清信作 縦165×横255cm 鎌倉時代 像高60cm 鎌倉時代後期 像高約3m 南北朝時代から室町時代初期 像高92.5cm 像高173cmの一木、素木造り 江戸時代後期の儒学者、安積良斎に関係する資料（門人帳5帳、著書等8点、19冊） 守山藩が成立した元禄13（1700）年から慶応3（1867）年までに至る168年間にわたる守山陣屋における政務日誌 2面 元龜元年 元龜2年銘 永徳2年銘あり、高さ71cm 高さ2.75m 幅1.33m 厚さ31cm 16基 正安3年文保2年銘あるものを含む 緑色凝灰岩製腕輪形石製品は、関東・東北地方でも貴重な 出土品 かしら32体 手足 各14個 その他 28個 江戸時代 頭・手・足・衣装など総点数368点 慶安5年正月 縦69×横115cm 県内では最後の万歳伝承地 三河万歳系統 出雲流の採物神楽で28座の太々神楽 高さ約3.3m 指定面積83,593.55㎡ 1本指定 樹高約6m 根囲り2m 指定面積7,005㎡ 指定地3,196.75㎡ 樹高22m 幹周970cm

市 指 定

種 別	名 称	員 数	指 定 年 月 日
1. 重 文 建	音路の石造層塔	1 基	昭和 33年 5月14日
2. 重 文 建	田村神社本殿・脇社々殿	3 棟	〃 43. 3. 13
3. 重 文 建	黒木の石造三層塔	1 基	〃 43. 3. 13
4. 重 文 建	光照寺念仏堂	1 棟	〃 62. 3. 31
5. 重 文 建	安積開拓官舎-旧立岩一郎邸	1 棟	平成 3. 8. 20
6. 重 文 建	安積開拓入植者住宅-旧小山家	1 棟	〃 8. 12. 26
7. 重 文 建	蛇骨地藏堂	1 棟	〃 12. 4. 25
8. 重 文 絵	絹本著色真宗系太子略絵伝	1 幅	昭和 50. 12. 21
9. 重 文 絵	両界曼荼羅	2 幅	平成 14. 1. 22
10. 重 文 彫	木造十一面観音立像	1 軀	昭和 43. 3. 13
11. 重 文 彫	木造薬師如来坐像	1 軀	〃 43. 3. 13
12. 重 文 彫	磨崖三十三観音	一 括	〃 43. 3. 13
13. 重 文 彫	銅造観音立像	1 軀	〃 47. 10. 23
14. 重 文 彫	木造阿弥陀如来立像	1 軀	〃 58. 3. 31
15. 重 文 彫	木造十一面観音立像	1 軀	〃 63. 6. 25
16. 重 文 彫	木造子安観音菩薩半跏趺座像	1 軀	平成 21. 3. 19
17. 重 文 彫	木造地藏菩薩半跏趺座像	1 軀	〃 21. 3. 19
18. 重 文 工	太刀 勝光	1 口	昭和 35. 5. 14
19. 重 文 工	槍 銘 国綱	1 口	〃 35. 5. 14
20. 重 文 工	銅鐘	1 口	〃 43. 3. 13
21. 重 文 工	銅鐘	1 口	〃 60. 12. 20
22. 重 文 書	平田尚範書状	1 点	平成 2. 10. 16
23. 重 文 典	大般若波羅蜜多經	一 括	昭和 53. 3. 31
24. 重 文 考	石造浮彫阿弥陀三尊塔婆	1 基	〃 33. 5. 14
25. 重 文 考	石造浮彫阿弥陀三尊塔婆	1 基	〃 33. 5. 14
26. 重 文 考	石造浮彫阿弥陀三尊塔婆	1 基	〃 33. 5. 14
27. 重 文 考	石造浮彫阿弥陀三尊塔婆	1 基	〃 33. 5. 14
28. 重 文 考	石造浮彫阿弥陀三尊塔婆	1 基	〃 33. 5. 14
29. 重 文 考	山崎の石造塔婆	1 基	〃 33. 5. 14
30. 重 文 考	石造塔婆	7 基	〃 33. 5. 14
31. 重 文 考	板石塔婆	1 基	〃 33. 5. 14
32. 重 文 考	石造塔婆	1 基	〃 33. 5. 14
33. 重 文 考	切支丹墓碑	1 基	〃 33. 5. 14
34. 重 文 考	山崎の延文双式塔婆	1 基	〃 35. 2. 16
35. 重 文 考	復弁蓮華文鍍瓦	1 個	〃 35. 2. 16
36. 重 文 考	素弁蓮華文鍍瓦	1 個	〃 35. 2. 16
37. 重 文 考	わらび手刀	1 口	〃 35. 2. 16
38. 重 文 考	石造浮彫阿弥陀三尊塔婆	1 基	〃 43. 3. 13
39. 重 文 考	石造宝塔三尊供養塔婆	1 基	〃 43. 3. 13
40. 重 文 考	磨崖供養塔	1 基	〃 43. 3. 13
41. 重 文 考	板石供養塔婆	1 基	〃 43. 3. 13
42. 重 文 考	山王館遺跡出土 「浅鉢」	1 口	〃 43. 3. 13
43. 重 文 考	山王館遺跡出土 「三角塼立体土製品」	1 口	〃 43. 3. 13
44. 重 文 考	山王館遺跡出土 「三角土製品」	1 口	〃 43. 3. 13
45. 重 文 考	石造浮彫阿弥陀三尊塔婆	1 基	〃 54. 3. 31
46. 重 文 考	石造浮彫阿弥陀如来坐像塔婆	1 基	〃 54. 3. 31
47. 重 文 考	延宝八年検地燈籠	1 基	〃 62. 3. 31

平成30年10月1日現在

所在地	所有者(管理者)	概要
富田町字音路	音路太子堂	六重層塔 鎌倉中期頃
田村町山中字本郷	田村神社	江戸初期の細部を備えている
中田町黒木字大坂		鎌倉初期 高さ180cm
田村町細田字宿	光照寺(満蔵寺)	方三間造 明和9年落慶
開成三丁目	郡山市	木造 木羽葺 一部二階建
開成三丁目	郡山市	木造 茅葺 平屋建
日和田町字日和田	西方寺	禅宗様式基調 享保3年頃建立
小原田一丁目	円寿寺	鎌倉末期から室町時代 縦195cm 幅53cm
田村町御代田字北町	甚日寺	南北朝時代頃 金剛界 縦106cm 横82cm、胎蔵界 縦103cm 横83cm
片平町字寺下	岩蔵寺	鎌倉中期 像高95cm
逢瀬町夏出字館下	夏出区	像高130cm 幅120cm 杉材
田村町大供	大供区	江戸中期
湖南町舟津字日本一	洞泉寺	善光寺式三尊仏のうちの一体 鎌倉期
湖南町福良字荒町	感応寺	室町末期から江戸初期 像高78cm
熱海町高玉字鍋倉	上高玉町内会	江戸初期頃 像高123cm
安積町日出山三丁目	日出山財産管理運営会	江戸時代前期 寄木造
安積町日出山三丁目	日出山財産管理運営会	享保10年造立 寄木造 大橋守行作
開成三丁目	開成山大神宮	銘「備前国住長」長さ67cm 反り2.7cm
開成三丁目	開成山大神宮	〃「国綱」 身丈 25.1cm
湖南町中野字日ノ岡寺前	満福寺	高さ112cm 口径63cm 元禄5年銘
富久山町久保田字久保田	阿弥陀寺	〃 101cm 〃 75.4cm 享保2年鑄造
西田町三丁目		縦31cm 幅35cm 永禄11年
田村町川曲字鍛冶屋敷	瑣宣寺	全600巻 長さ26cm 幅10cm 折本天文22年書写
小原田一丁目	円寿寺	鎌倉初期 高さ 73cm
本町一丁目	熊野神社	鎌倉末期 〃 63cm
大町一丁目	今泉女子専門学校	〃 〃 70cm
富田町字丸山		弘安8年銘 〃 110.5cm
大町二丁目	阿邪訶根神社	鎌倉末期 〃 91cm
香久池二丁目	法久寺	弘安9年銘 〃 240.5cm
富田町字音路	音路太子堂	鎌倉期 (正和5年、嘉元3年銘各1基)
堂前町	如宝寺	建保7年銘
静町	静御前堂奉賛会	嘉元3年銘 高さ 104.5cm
堂前町	如宝寺	元禄7年銘 〃 103.8cm
香久池二丁目	法久寺	延文4年銘 〃 83cm (右側の碑)
鶴見坦一丁目		奈良期 清水台遺跡出土 直径17.8cm
鶴見坦一丁目		〃 〃 直径18.6cm
三穂田町富岡字一本杉	西光寺	文永2年銘 高さ 60cm
安積町日出山三丁目	日出山財産管理運営会	高さ 67cm
湖南町福良字祢宜内	諏訪神社	永仁2年銘 高さ 148cm
安積町荒井字東屋敷	宝光寺	弘安6年銘 〃 175cm
麓山一丁目	郡山市	縄文中期 直径68.6cm 高さ27cm
麓山一丁目	郡山市	〃 一辺の長さ7.6cm
麓山一丁目	郡山市	〃 一辺の長さ5cm
富久山町福原字福原	本栖寺	鎌倉期 高さ 82cm
富久山町福原字福原	本栖寺	〃 〃 91cm
田村町山中字本郷	田村神社	六角形石燈籠 〃 233cm

市 指 定

種 別	名 称	員 数	指 定 年 月 日
48. 重 文 考	青木葉の石造層塔	1 基	平成 3年 2月19日
49. 重 文 考	関根の石造塔婆	1 基	〃 3. 2. 19
50. 重 文 考	関根の石造五輪塔婆	1 基	〃 3. 2. 19
51. 重 文 考	堂坂供養塔婆	1 基	〃 8. 9. 26
52. 重 文 考	護摩堂趾供養塔	1 基	〃 14. 1. 22
53. 重 文 考	甚日寺供養塔	1 基	〃 14. 1. 22
54. 重 文 考	笹川高石坊石造供養塔	23 基	〃 16. 8. 24
55. 重 文 考	地藏山の来迎二尊石仏	1 基	〃 24. 12.17
56. 重 有 民	古絵馬 七面	7 面	昭和 43. 3. 13
57. 重 有 民	算額 (稲荷神社)	1 面	〃 43. 3. 13
58. 重 有 民	算額 (田村神社)	1 面	〃 52. 5. 11
59. 重 有 民	絵馬 鎮西八郎為朝図	1 面	〃 52. 5. 11
60. 重 有 民	絵馬 神馬図	1 面	〃 52. 5. 11
61. 重 有 民	柳橋歌舞伎衣裳	17 点	平成 15. 5. 20
62. 重 無 民	音路の獅子舞		昭和 33. 5. 14
63. 重 無 民	館の早乙女踊り		〃 43. 3. 13
64. 重 無 民	岩倉の獅子舞		〃 43. 3. 13
65. 重 無 民	糠塚の獅子舞		〃 43. 3. 13
66. 重 無 民	柳橋の獅子舞		〃 57. 10. 1
67. 重 無 民	北高倉の獅子舞		〃 57. 10. 1
68. 重 無 民	南高倉の獅子舞		〃 57. 10. 1
69. 重 無 民	木目沢の獅子舞		〃 57. 10. 1
70. 重 無 民	深谷のヨーサ踊り		〃 57. 10. 1
71. 重 無 民	柳橋の歌舞伎		〃 58. 3. 31
72. 重 無 民	多田野の鍬柄舞田植踊り		〃 59. 3. 31
73. 重 無 民	篠坂の神楽		〃 59. 3. 31
74. 重 無 民	高柴の七福神踊り		〃 62. 3. 31
75. 重 無 民	富岡の唐傘行灯花火		平成 6. 9. 27
76. 重 無 民	柳橋の太々神楽		〃 7. 7. 18
77. 重 無 民	笹川のあばれ地藏		〃 18. 2. 21
78. 重 無 民	横沢の麓山まつり		〃 19. 1. 18
79. 史 跡	伊東肥前の碑		昭和 33. 5. 14
80. 史 跡	針生古墳		〃 33. 5. 14
81. 史 跡	三代の一里塚		〃 50. 8. 29
82. 史 跡	ザクの磨崖三十三観音		〃 63. 6. 25
83. 史 跡	藩領境の大松		平成 2. 4. 25
84. 史 跡	安積開拓発祥の地	5,304㎡	〃 4. 3. 21
85. 史 跡	守山城跡	11,279㎡	〃 28. 12. 1
86. 天 然 記 念 物	紅枝垂地藏ザクラ	1 本	昭和 43. 3. 13
87. 天 然 記 念 物	夏出の大キャラ	1 本	〃 43. 3. 13
88. 天 然 記 念 物	海老根の大カヤ	1 本	〃 43. 3. 13
89. 天 然 記 念 物	馬入の水バショウと湿原林		〃 47. 10. 23
90. 天 然 記 念 物	中地大仏境内の大ケヤキと大エノキ	2 本	〃 52. 5. 11
91. 天 然 記 念 物	千手観音堂の夫婦モミ	2 本	〃 53. 3. 11
92. 天 然 記 念 物	飯盛寺のコウヤマキ	1 本	〃 53. 3. 11
93. 天 然 記 念 物	館の大マユミ	1 本	〃 54. 11. 20
94. 天 然 記 念 物	中山の大ケヤキ	1 本	平成 3. 2. 19

平成30年10月1日現在

所在地	所有者(管理者)	概要
熱海町玉川字小林	青木葉区	三重層塔 鎌倉期
西田町三町目字関根		弘安元年銘 高さ 97cm
西田町三町目字関根		嘉元の紀年銘 高さ 80cm
富久山町堂坂字岩ヶ作	妙音寺観音堂奉賛会	正安2年銘 高さ130cm
田村町御代田字北町	甚日寺	嘉歴2年銘 高さ189cm
田村町御代田字北町	甚日寺	徳治2年銘 高さ126cm
安積町笹川字高石坊	天性寺	鎌倉時代から南北朝時代
湖南町福良字後谷地	地藏山講中	高さ161cm
中田町駒板字表	常林寺	延宝2～天明8年
中田町上石字国見	国見山稻荷神社	明治11年
田村町山中字本郷	田村神社	明治15年
田村町山中字本郷	田村神社	定経筆 165×225cm
西田町丹伊田字宮作	鹿島大神宮	弘治2年銘 51×90cm
中田町柳橋	柳橋歌舞伎保存会	江戸時代後期等に製作された貴重な歌舞伎衣裳
富田町字音路	音路太子堂三匹獅子保存会	三匹獅子(音路太子堂)
湖南町館	館早乙女踊り保存会	田植踊り(御礼神社)
片平町岩倉	岩倉三匹獅子舞保存会	三匹獅子(鬼渡神社)
田村町糠塚	糠塚獅子舞保存会	〃(菅船神社)
中田町柳橋	柳橋菅布禰神社三匹獅子舞保存会	〃(菅布禰神社)
中田町高倉	北高倉三匹獅子舞保存会	〃(菅布禰神社)
中田町高倉	南高倉三匹獅子舞保存会	〃(菅布禰神社)
中田町木目沢	木目沢三匹獅子保存会	〃(三渡神社)
片平町深谷	深谷ヨーサ踊り保存会	豊年踊り(羽黒神社)
中田町柳橋	柳橋歌舞伎保存会	歌舞伎(黒石荘)
逢瀬町多田野	多田野の鍬柄舞田植踊保存会	田植踊り(多田野本神社)
中田町柳橋	篠坂神楽保存会	獅子神楽(稻荷神社)
西田町高柴	高柴の七福神踊り保存会	七福神踊り
三穂田町富岡	富岡の唐傘行灯花火	富岡鎮守亀賀森神社例祭で行う仕掛け花火
中田町柳橋	柳橋菅布禰神社太々神楽舞保存会	出雲流神楽で大神楽26座、小神楽12座
安積町笹川	笹川のあばれ地藏保存会	11月2日に行われる年中行事
湖南町横沢	横沢の麓山まつり保存会	市内で唯一ハマヤ信仰を残す行事
富久山町久保田字山王館	日吉神社	元禄7年建碑 高さ175cm
静町	静御前堂奉賛会	古墳時代後期 円墳
湖南町三代	郡山市三代財産区	1基 高さ4m 周囲約33m
田村町糠塚字下滝	(同保存会)	文化2年 真言宗系
湖南町福良字立石	郡山市福良財産区	アカマツ 樹高15m
開成三丁目	郡山市	福島県開拓掛事務所及び官舎並びに入植者復元住宅所在地
田村町守山字三ノ丸、城ノ腰	八幡神社、郡山市	市内で唯一石垣を持つ城跡
中田町木目沢字岡ノ内	紅枝垂地藏桜保存会	樹高16m 幹周410cm
逢瀬町夏出字館下	夏出区	〃 12m 幹周260cm
中田町海老根字海老作		樹高14m (2本)
湖南町馬入新田字堤下	郡山市	10,000㎡水バシヨウの群落(約7,400株)
湖南町中野字堰内	東光寺	ケヤキ 樹高21m、エノキ 樹高22m
湖南町福良字寺前	千手院	右側樹高20m 左側樹高40m
湖南町館字前田	飯盛寺	樹高 23m 幹周 570cm
湖南町館字中谷地	館区	〃 6m 〃 370cm
熱海町中山字松林		〃 30m 〃 2,120cm

市 指 定

種 別	名 称	員 数	指 定 年 月 日
95. 天 然 記 念 物	来福寺の大スギ	1 本	平成 3年 2月19日
96. 天 然 記 念 物	愛宕神社のサワラ	1 本	〃 3. 8. 20
97. 天 然 記 念 物	夏出の大イチョウ	1 本	〃 5. 2. 16
98. 天 然 記 念 物	長橋の種蒔きザクラ	1 本	〃 5. 6. 25
99. 天 然 記 念 物	菅布禰神社のケヤキ	1 本	〃 8. 5. 21
100. 天 然 記 念 物	高井神社のイチイ	1 本	〃 8. 9. 26
101. 天 然 記 念 物	中津川の大キャラ	1 本	〃 10. 3. 13
102. 天 然 記 念 物	西方寺の傘マツ	1 本	〃 12. 4. 25
103. 天 然 記 念 物	上石の不動ザクラ	1 本	〃 13. 5. 29
104. 天 然 記 念 物	内出のサクラ	1 本	〃 14. 12. 24
105. 天 然 記 念 物	浜路のエゾエノキ群	I)* I/7本, 7*2本	〃 15. 2. 18
106. 天 然 記 念 物	龍ヶ岳のサクラとコブシ	I)* 7カ* 11本, 他3本	〃 18. 2. 21
107. 天 然 記 念 物	丹伊田の大コブシ	1 本	〃 27. 5. 28
108. 天 然 記 念 物	聖神社（山崎文殊堂）のサワラ	1 本	〃 30. 8. 3

(注) 表中「種別」は次の通りである。

- 重文建→重要有形文化財 建造物
- 重文絵→重要有形文化財 絵画
- 重文彫→重要有形文化財 彫刻
- 重文工→重要有形文化財 工芸品
- 重文書→重要有形文化財 書跡
- 重文典→重要有形文化財 典籍
- 重文考→重要有形文化財 考古資料
- 重有民→重要有形民俗文化財
- 重無民→重要無形民俗文化財

平成30年10月1日現在

所在地	所有者（管理者）	概 要
湖南町横沢字屋敷	来福寺	樹高 31m 幹周 480cm
湖南町赤津字愛宕下	愛宕神社	〃 30m 〃 520cm
逢瀬町夏出字館下	夏出区	〃 30m 〃 720cm
熱海町長橋字反田		〃 17m 〃 280cm
中田町柳橋字町	菅布禰神社	〃 24m 〃 490cm
湖南町三代字西ノ内	高井神社	〃 21m 〃 280cm
中田町中津川字町		〃 5.5m 〃 290cm
日和田町字日和田	西方寺	〃 4.0m 根周 188cm
中田町上石字館	上石町内会	〃 16m 幹周 530cm
西田町土棚字内出		〃 19m 〃 333cm
湖南町浜路字前田	浜路区	代表的エゾエノキの樹高25m 幹周760cm
中田町木目沢字割石	龍ヶ岳公園桜を守る会	代表的エドヒガンの樹高23.5m 幹周315cm 他シダレザクラ2本、コブシ1本
西田町丹伊田字仲田	丹伊田区	樹高 19m 幹周 290cm
湖南町福良字四十八滝		樹高 24m 幹周 524cm

14-10 市民文化センターの利用状況

(単位＝日数)

年 度	総 数	音楽会	舞 踊	演 劇	映 画	大 会 式 典	講 演 会	慰 安 ・ 演 芸	学 校 行 事	そ の 他
平成25年度	417	128	7	28	4	54	31	4	28	133
26	412	209	12	31	4	47	33	35	39	2
27	368	123	7	16	1	34	36	35	18	98
28	392	139	10	21	4	35	29	12	21	121
29	398	122	8	18	3	46	34	25	18	124

資料：(公財)郡山市文化・学び振興公社

14-11 美術館の利用状況

(単位＝人)

年 度	合 計	企 画 展				常 設 展			
		一 般	高 大	小 中	そ の 他 (無料)	一 般	高 大	小 中	そ の 他 (無料)
平成25年度	68,351	16,762	959	6,387	18,552	10,546	691	5,640	8,814
26	66,669	17,086	967	9,119	16,140	9,772	747	5,444	7,394
27	82,202	18,599	1,092	6,483	24,716	12,804	985	5,826	11,697
28	87,516	20,449	881	5,027	29,595	12,530	740	5,094	13,200
29	33,313	7,857	538	5,067	6,798	4,847	445	3,898	3,863

(注) 平成29年10月1日から平成30年7月6日まで美術館改修工事により休館のため、平成29年度は4月1日から9月30日までの集計となる。

資料：美術館

14-12 ふれあい科学館の利用状況

(単位＝人)

年 度	有料ゾーン 合 計	宇 宙 劇 場				展 示 ゾ ー ン				展望ロビー 合 計
		一 般	高 大	小 中	その他	一 般	高 大	小 中	その他	
平成25年度	124,790	26,278	5,158	22,352	11,636	19,094	1,269	24,763	14,240	212,469
26	119,320	26,253	5,003	21,922	11,066	17,405	1,480	22,770	13,421	203,763
27	130,648	29,022	5,012	20,465	12,788	22,161	1,767	22,926	16,507	216,594
28	162,224	29,127	6,296	21,027	20,590	29,894	1,847	22,442	31,001	240,887
29	156,888	30,688	4,681	22,074	18,912	29,312	3,534	27,541	20,146	238,440

資料：(公財)郡山市文化・学び振興公社

14-13 社会教育関係施設

平成30年4月1日現在

施 設 名	規 模 等	収 容 能 力	利用者数 (平成29年度)	所 在 地
図 書 館 中 央 図 書 館 本 館	鉄筋コンクリート造地下1階 地上3階,塔屋2階 延5,888㎡		107,823人	麓山一丁目5-25
(視聴覚ホール) 分 館	13館 (各地区公民館に併設) 延884.40㎡	(244人)	(7,926人) 46,323人	
希望ヶ丘図書館	鉄筋コンクリート造2階 延622㎡	貸出者数のみ	51,626人	希望ヶ丘1-5
安 積 図 書 館	鉄筋コンクリート造地下1階,地上3階 延905㎡ (行政センターを除く)		58,719人	安積一丁目38
富 久 山 図 書 館	鉄筋コンクリート造3階 延864㎡ (行政センターを除く)		55,135人	富久山町福原字泉崎181-1
公 民 館 中 央 館	鉄筋コンクリート造地下1階 講義室 等 地上3階,塔屋2階 延2,091.80㎡ (勤労青少年ホームを除く) 設置年月 平成27年4月	426人	77,752人	麓山一丁目8-4
地区・地域公民館	40館	-	886,434人	(※地区・地域に分室及び体育館の利用者数含む)
分 館	51館	-	53,232人	
男女共同参画センター (さんかくプラザ)	鉄筋コンクリート造地下1階 地上2階 延1,597.14㎡ 設置年月 昭和57年9月	347人	52,156人	麓山二丁目9-1
勤労青少年ホーム	鉄筋コンクリート造地下1階 多目的ホール 地上3階,塔屋2階 講義室 等 延2,879.20㎡ (中央公民館を除く) 設置年月 平成27年4月	500人 192人	62,761人	麓山一丁目8-4
歴 史 資 料 館	鉄筋コンクリート造3階建 収蔵資料約77,000点		4,114人	麓山一丁目8-3
市民文化センター	鉄骨・鉄筋コンクリート造地下2階 大ホール 2,004人 地上5階 延19,694㎡ 中ホール 806人 設置年月 昭和59年11月 展示室・その他		216,883人 72,881人 190,111人	堤下町1-2
こおりやま文学の森資料館	敷地6,200㎡ 設置年月 平成12年2月			豊田町3-5
文 学 資 料 館	鉄筋コンクリート・木造瓦葺地下1階,地上1階 延574.95㎡	30人	11,083人	
久米正雄記念館	木造瓦葺2階建 延237.92㎡	30人	6,002人	

資料：(公財)郡山市文化・学び振興公社、教育委員会事務局生涯学習課、歴史資料館
中央図書館、中央公民館

平成30年4月1日現在

施設名	規模等	収容能力	利用者数 (平成29年度)	所在地
ふれあい科学館	鉄骨造(一部鉄骨鉄筋コンクリート造) 地下1階,地上24階(内20~24階) 延4,337.37㎡ 設置年月 平成13年10月	宇宙劇場 238席 常設展示物 55点 展望ロビー	76,355人 80,533人 238,440人	駅前二丁目11-1 ビッグアイ20~24階
公会堂	鉄筋コンクリート造2階建 延1,102.12㎡ 設置年月 大正13年11月	200人	18,999人 (※改修工事のため平成30年1月から休館)	麓山一丁目8-4
音楽・文化交流館 (ミューカルがくと館)	鉄筋コンクリート造2階建 総面積1,893.08㎡ 設置年月 平成24年4月	大ホール 他 500人	74,684人	開成一丁目1-1
開成館	敷地5,423.26㎡		9,534人	開成三丁目3-7
開成館	木造鉄板葺3階建 延1,360.09㎡ 設置年月 明治7年9月	100人		
安積開拓官舎 (旧立岩一郎邸)	木造柿葺2階建 延146.67㎡ 設置年月 平成6年3月	30人		
安積開拓入植者住宅 (旧小山家)	木造茅葺平屋建 延34.14㎡ 設置年月 平成9年11月	10人		
(旧坪内家)	木造銅板葺平屋建 延74.79㎡ 設置年月 平成16年10月	20人		
美術館	鉄筋及び鉄骨鉄筋コンクリート造 地下1階,地上2階 延6,848㎡ 設置年月 平成4年11月	700人	42,039人 (※講演会等教育普及事業参加者を含む) (※改修工事のため平成29年10月1日から休館)	安原町字大谷地130-2
青少年会館	鉄筋コンクリート造3階建 延3,529.58㎡ 設置年月 平成7年4月	宿泊 貸館 100人 (6室,延170人)	32,107人	大槻町字漆棒82
少年湖畔の村	鉄筋コンクリート造平屋建 延1,314㎡ 設置年月 平成4年6月	宿泊 キャンプ場 80人 150人	5,948人	湖南町横沢字村西112
労働福祉会館	鉄筋コンクリート造3階建 延2,079.81㎡ 設置年月 昭和47年3月	520人	123,368人	虎丸町7-7
郡山地域職業訓練センター	鉄筋コンクリート造3階建 延1,830.98㎡ 設置年月 昭和56年2月	380人	29,314人	清水台一丁目6-1
郡山自然の家	鉄筋コンクリート造2階建 一部平屋 延1,579㎡ 体育館鉄骨平屋建 延543㎡	本館 166人 ロッジ 126人 テント 120人	26,347人	逢瀬町多田野字中丸山46
体育施設				
郡山総合体育館	敷地32,097㎡ 延13,036㎡	8,856人	224,332人	豊田町3-10
東部体育館	敷地13,000㎡ 延1,440㎡	2,180人	37,586人	田村町金屋字下夕川原167-2
西部体育館	敷地15,658㎡ 延3,733.94㎡	2,610人	72,404人	大槻町字漆棒48
郡山相撲場	敷地3,955㎡ 延82.81㎡	-	1,054人	〃

資料：(公財)郡山市文化・学び振興公社、教育委員会事務局生涯学習課、福島県郡山自然の家
中央公民館、美術館、開成館、文化振興課、スポーツ振興課

平成30年4月1日現在

施設名	規模等	収容能力	利用者数 (平成29年度)	所在地
西部第二体育館	敷地10,000㎡ 延4,559.55㎡	1,408人	44,573人	待池台一丁目7
ふるさとの森スポーツパーク	敷地214,959㎡			田村町小川字石淵166
体育館	延1,624㎡	5,000人	16,095人	
野球場	敷地15,017㎡	-	10,544人	
ソフトボール場	敷地27,978㎡	-	17,703人	
開成山陸上競技場	敷地24,000㎡ (全天候型) スタンド鉄筋コンクリート造 芝生観覧席	15,474人	114,638人	開成一丁目5-12
開成山補助競技場	敷地12,000㎡	830人	1,635人	〃
開成山野球場	敷地19,710㎡ メインスタンド	18,200人	64,583人	〃
開成山屋内水泳場	敷地20,083.19㎡ 延6,499.63㎡	634人	49,478人	〃
開成山弓道場	敷地6,389㎡ 射場 延1,346.57㎡	400人	27,026人	〃
日和田野球場	敷地19,300㎡	5,000人	4,916人	日和田町字山ノ井72-2
郡山庭球場	敷地33,710㎡ 砂入り人工芝16面	-	82,846人	町東一丁目245
西部庭球場	敷地4,006㎡,ハード4面	-	1,226人	待池台一丁目6
トリムコース	一周2,000m	-	-	開成一丁目5-12
西部サッカー場	敷地42,338㎡ スタンド鉄筋コンクリート造 芝生観覧席	3,722人	24,134人	大槻町字横山26
スポーツ広場				
丸守少年運動広場	敷地10,743㎡	2,000人	1,027人	熱海町安子島字輪ノ内1
多田野運動広場	敷地8,821㎡	600人	3,581人	逢瀬町多田野字柳河原100
白岩運動広場	敷地4,611㎡	-	2,343人	白岩町字堺之内18
安積スポーツ広場	敷地12,934㎡	4,000人	13,634人	安積町成田字北山崎25
三穂田スポーツ広場	敷地28,763㎡	6,800人	8,540人	三穂田町駒屋字赤場40
逢瀬スポーツ広場	敷地31,445㎡	6,000人	3,685人	逢瀬町多田野字竹柄沢1-1
片平スポーツ広場	敷地19,955㎡	4,000人	7,582人	片平町字小林1
西部スポーツ広場	敷地22,694㎡	-	6,702人	待池台一丁目7
喜久田スポーツ広場	敷地28,747㎡	-	25,137人	喜久田町堀之内字下河原22-3
日和田スポーツ広場	敷地26,445㎡	5,000人	3,652人	日和田町字菖蒲池52-13
富久山スポーツ広場	敷地28,906㎡	-	32,491人	富久山町福原字古館6-1
湖南スポーツ広場	敷地15,641㎡	4,000人	8,880人	湖南町三代字西ノ内200-1
田村スポーツ広場	敷地26,353㎡	5,000人	20,567人	田村町守山字権現坦内1-5
東部スポーツ広場	敷地7,710㎡	3,000人	5,751人	田村町金屋字下夕川原167-2
西田スポーツ広場	敷地37,864㎡	9,400人	-	西田町鬼生田字黒田301-1
中田スポーツ広場	敷地43,301㎡	8,000人	5,666人	中田町下枝字沢目木227
ふるさとの森スポーツパーク	敷地14,256㎡	-	19,848人	田村町小川字石淵166
磐梯熱海スポーツパーク				熱海町高玉字南泥布沢2-7
体育館	敷地20,592㎡ 延2,553㎡	2,100人	32,445人	
多目的グラウンド	敷地9,310㎡	-	13,248人	
熱海サッカー場	敷地26,350㎡	500人	7,409人	
郡山スケート場	敷地39,000㎡ 延2,179.66㎡	1,115人	33,153人	
磐梯熱海アイスアリーナ	敷地8,561.40㎡ 延4,431.13㎡	216人	80,810人	熱海町玉川字反田1-1

資料：スポーツ振興課

15. 行政・選挙

	ページ
15-1 市職員数	188
15-2 男女別管理職数	188
15-3 市議会の開催及び議案件数	189
15-4 請願の審査状況	189
15-5 請願・陳情の処理状況	190
15-6 議決の状況	190
15-7 選挙人名簿登録者数	190
15-8 選挙概況	191

15-1 市職員数

各年4月1日現在

区分	総数	市長部局	議会事務局	選管事務局	監査事務局	農委事務局	教育委員会	上下水道局
平成26年	2,035	1,629	16	7	8	16	258	101
男	1,297	1,021	12	6	5	8	155	90
女	738	608	4	1	3	8	103	11
27	2,055	1,686	16	7	8	16	220	102
男	1,299	1,057	11	6	5	8	122	90
女	756	629	5	1	3	8	98	12
28	2,067	1,706	16	7	8	16	209	105
男	1,305	1,064	11	6	5	8	118	93
女	762	642	5	1	3	8	91	12
29	2,050	1,653	16	7	8	16	197	153
男	1,287	1,006	11	6	5	8	111	140
女	763	647	5	1	3	8	86	13
30	2,036	1,644	16	7	8	16	191	154
男	1,266	987	11	5	5	9	108	141
女	770	657	5	2	3	7	83	13

(注) 従来の下水道等事業と水道事業を統合し、平成29年4月に上下水道局を設置した。
平成28年以前は水道局の職員数、平成29年は上下水道局の職員数としている。

資料：人事課

15-2 男女別管理職数

各年4月1日現在

年次	部長職	部長相当職	部次長職	部次長相当職	課長職	課長相当職	課長補佐職	課長補佐相当職	係長職	主任	計	合計	割合(%)
平成26年	18	4	26	22	61	66	47	151	65	215	675	864	78.13
女	-	-	1	5	4	14	22	32	16	95	189		
27	19	2	24	21	67	55	58	142	74	217	679	879	77.25
女	-	-	1	4	6	21	16	32	43	77	200		
28	19	2	22	17	70	54	70	136	75	224	689	896	76.90
女	-	-	3	3	4	18	19	31	47	82	207		
29	18	2	25	9	74	40	68	148	76	230	690	905	76.24
女	-	-	2	2	5	16	24	30	45	91	215		
30	18	2	22	5	75	30	85	143	70	241	691	922	74.95
女	-	-	2	2	5	13	26	35	42	106	231		

(注) 管理職の範囲については、内閣府男女共同参画局による定義（管理職は部下を持つ職務以上の者、部下を持たなくてもそれと同等の地位にある者を指す。）を参考に主任以上の職員としている。

割合は主任以上の合計数に占める男女の割合。

資料：人事課

15-3 市議会の開催及び議案件数

年 度	招 集 回 数		会 期	議 案 件 数		
	定 例 会	臨 時 会		総 数	市長提出	議員提出
平成25年度	4	-	88	268	245	23
26	4	-	85	296	284	12
27	4	1	89	263	250	13
28	4	-	75	242	229	13
29	4	-	84	268	261	7

資料：議会事務局総務議事課

15-4 請願の審査状況

年 度	区 分	計	常 任 委 員 会				議会運営	特別委員会
			総務財政	建設水道	環境経済	文教福祉		
平成25年度	請願	36	13	4	7	11	-	1
26	請願	34	10	1	13	8	-	2
27	請願	39	24	3	6	6	-	-
28	請願	22	11	1	4	6	-	-
29	請願	17	10	1	1	5	-	-

(注) 平成16年6月定例会より、受け付けした陳情は委員会への付託及び審査を行っていない。

資料：議会事務局総務議事課

15-5 請願・陳情の処理状況

年 度	区 分	受理件数	審議件数	採 択	不採択	一部採択 一部不採択	継続審査	取り下げ
平成25年度	請願	36	39	22	9	2	4	2
	陳情	4	-	-	-	-	-	-
26	請願	29	34	14	15	1	4	-
	陳情	7	-	-	-	-	-	-
27	請願	39	39	19	14	-	6	-
	陳情	3	-	-	-	-	-	-
28	請願	21	22	9	10	3	-	-
	陳情	9	-	-	-	-	-	-
29	請願	17	17	6	10	1	-	-
	陳情	1	-	-	-	-	-	-

(注) 平成16年6月定例会より、受け付けした陳情は委員会への付託及び審査を行っていない。
資料：議会事務局総務議事課

15-6 議決の状況

年 度	市 長 提 出 議 案									議 員 提 出 議 案			
	原 可 案 決	原 否 案 決	同 意	承 認	認 定	不 認 定	修 可 正 決	撤 回	原 可 案 決	原 否 案 決	同 意	そ の 他	
平成25年度	179	15	12	4	35	-	-	-	19	4	-	-	
26	236	-	10	3	35	-	-	-	12	-	-	-	
27	193	-	18	4	35	-	-	-	13	-	-	-	
28	179	-	14	1	34	-	1	-	13	-	-	-	
29	209	-	12	6	34	-	-	-	7	-	-	-	

資料：議会事務局総務議事課

15-7 選挙人名簿登録者数

各年9月2日現在

区 分	平成26年度	平成27年度	平成28年度	平成29年度	平成30年度
総 数	264,848	265,979	273,409	272,963	271,884
男	128,686	129,583	133,492	133,269	132,676
女	136,162	136,396	139,917	139,694	139,208

資料：選挙管理委員会事務局

15-8 選挙概況

区分	執行年月日	人員		選挙当日の有権者数			投票者数			投票率(%)	投票数	
		定数	立候補者数	総数	男	女	総数	男	女		有効	無効
市長	13. 4. 8	1	2	249,793	121,028	128,765	106,411	50,375	56,036	42.60	104,248	2,140
参議院議員(福島県)	13. 7.29	2	8	255,996	124,409	131,587	134,174	65,210	68,964	52.41	127,081	7,093
(比例代表)	〃	48	204	256,097	124,458	131,639	134,190	65,221	68,969	52.40	128,397	5,783
				(政党数 14)								
県議会議員	15. 4.13	9	12	254,409	123,265	131,144	127,790	60,453	67,337	50.23	125,467	2,319
市議会議員	15. 4.27	42	44	253,763	122,914	130,849	132,632	62,407	70,225	52.27	130,421	2,198
衆議院議員小選挙区	15.11. 9	1	3	259,658	126,078	133,580	157,995	76,610	81,385	60.85	155,580	2,408
(比例代表)	〃	14	61	259,769	126,132	133,637	157,963	76,587	81,376	60.81	151,789	6,168
				(政党数 5)								
参議院議員(福島県)	16. 7.11	2	3	261,096	126,685	134,411	138,916	67,676	71,240	53.20	134,312	4,600
(比例代表)	〃	48	128	261,228	126,752	134,476	138,935	67,682	71,253	53.19	134,399	4,532
				(政党数 8)								
県知事	16. 9. 5	1	2	259,035	125,493	133,542	101,653	48,307	53,346	39.24	100,225	1,421
市長	17. 4.10	1	4	257,936	124,817	133,119	148,128	70,276	77,852	57.43	146,808	1,310
県議会議員補欠	17. 4.10	2	3	258,699	125,239	133,460	148,048	70,224	77,824	57.23	137,209	10,811
市議会議員補欠	17. 4.10	2	4	257,936	124,817	133,119	148,019	70,201	77,818	57.39	129,316	18,692
衆議院議員小選挙区	17. 9.11	1	3	262,869	127,440	135,429	178,262	85,438	92,824	67.81	176,174	2,081
(比例代表)	〃	14	66	263,014	127,514	135,500	178,282	85,444	92,838	67.78	174,433	3,826
				(政党数 6)								
県知事	18.11.12	1	5	262,173	126,829	135,344	128,406	61,968	66,438	48.98	126,596	1,810
県議会議員	19. 4. 8	9	10	261,225	126,164	135,061	131,124	62,507	68,617	50.20	129,094	2,019
市議会議員	19. 4.22	40	46	260,145	125,578	134,567	147,947	70,475	77,472	56.87	142,796	5,149
参議院議員補欠	19. 4.22	1	3	264,836	128,182	136,654	148,988	71,025	77,963	56.26	146,472	2,514
参議院議員(福島県)	19. 7.29	2	4	265,994	128,766	137,228	147,612	72,265	75,347	55.49	144,544	3,062
(比例代表)	〃	48	159	265,994	128,766	137,228	147,603	72,260	75,343	55.49	141,572	6,027
				(政党数 11)								
市長	21. 4.12	1	2	262,022	126,216	135,806	135,043	64,014	71,029	51.54	133,636	1,407
衆議院議員小選挙区	21. 8.30	1	3	266,771	128,849	137,922	186,304	90,286	96,018	69.84	183,036	3,266
(比例代表)	〃	14	77	266,771	128,849	137,922	186,259	90,254	96,005	69.82	180,939	5,308
				(政党数 7)								
参議院議員(福島県)	22. 7.11	2	5	267,515	129,120	138,395	154,831	75,214	79,617	57.88	150,257	4,573
(比例代表)	〃	48	186	267,515	129,120	138,395	154,815	75,208	79,607	57.87	147,242	7,571
				(政党数 12)								
県知事	22.10.31	1	2	265,173	127,919	137,254	92,445	44,119	48,326	34.86	91,013	1,425
市議会議員	23. 9. 4	40	43	262,521	126,794	135,727	113,145	53,697	59,448	43.10	110,887	2,256
県議会議員	23.11.20	9	12	262,269	126,710	135,559	103,855	49,845	54,010	39.60	102,439	1,415
衆議院議員小選挙区	24.12.16	1	5	263,140	127,458	135,682	143,361	70,520	72,841	54.48	139,537	3,824
(比例代表)	〃	14	92	263,140	127,458	135,682	143,343	70,511	72,832	54.47	138,686	4,654
				(政党数 10)								
市長	25. 4.14	1	2	259,088	125,154	133,934	116,613	55,449	61,164	45.01	115,280	1,282
参議院議員(福島県)	25. 7.21	1	6	264,610	128,314	136,296	127,599	62,510	65,089	48.22	122,879	4,720
(比例代表)	〃	48	162	264,610	128,314	136,296	127,591	62,505	65,086	48.22	121,173	6,408
				(政党数 12)								
県知事	26.10.26	1	6	262,753	127,508	135,245	104,279	49,891	54,388	39.69	101,746	2,530
衆議院議員小選挙区	26.12.14	1	3	265,019	128,811	136,208	125,978	61,981	63,997	47.54	123,085	2,891
(比例代表)	〃	14	69	265,019	128,811	136,208	125,955	61,971	63,984	47.53	122,309	3,641
				(政党数 9)								
市議会議員	27. 8. 9	38	62	263,581	128,201	135,380	115,573	54,936	60,637	43.85	113,385	2,187
県議会議員	27.11.15	9	11	263,776	128,344	135,432	100,593	48,413	52,180	38.14	99,039	1,553
参議院議員(福島県)	28. 7.10	1	3	272,952	133,210	139,742	145,923	71,215	74,708	53.46	142,924	3,000
(比例代表)	〃	48	164	272,952	133,210	139,742	145,909	71,207	74,702	53.45	138,036	7,870
				(政党数 12)								
市長	29.4.16	1	2	268,210	130,552	137,658	102,067	49,147	52,920	38.05	100,717	1,348
市議会議員補欠	〃	2	4	268,210	130,552	137,658	102,025	49,123	52,902	38.04	93,560	8,465
衆議院議員小選挙区	29.10.22	1	4	272,382	132,894	139,488	139,918	68,326	71,592	51.37	137,172	2,691
(比例代表)	〃	13	97	265,019	128,811	136,208	125,955	61,971	63,984	47.53	122,309	3,641
				(政党数 9)								
県知事	30.10.28	1	4	269,139	131,043	138,096	104,843	49,116	55,727	38.95	103,814	1,030

資料：選挙管理委員会事務局

16. 財 政

	ページ
16-1 市税の収入状況	194
16-2 一般会計歳入歳出決算状況	195
16-3 特別会計歳入歳出決算状況	196
16-4 市有財産	198
16-5 市有土地家屋の取得・処分状況	198

16-1 市税の収入状況

(単位=千円, 1人当たり=円)

区 分	平成26年度		平成27年度		平成28年度		平成29年度	
	決算額	市民1人 当たり 負担額	決算額	市民1人 当たり 負担額	決算額	市民1人 当たり 負担額	決算額	市民1人 当たり 負担額
総 額	46,946,111	143,885	46,786,286	143,083	46,979,873	144,071	47,630,481	146,816
普 通 税	42,242,909	129,470	42,052,811	128,607	42,173,160	129,331	42,735,308	131,727
市 民 税	22,237,595	68,156	22,014,560	67,325	21,984,911	67,420	22,472,210	69,268
固定資産税	16,073,158	49,263	16,092,042	49,213	16,254,874	49,848	16,492,210	50,836
軽自動車税	568,000	1,741	588,576	1,800	709,870	2,177	745,926	2,299
市たばこ税	3,364,155	10,311	3,357,634	10,268	3,223,505	9,885	3,021,902	9,315
特別土地 保有 税	-	-	-	-	-	-	3,060	9
目 的 税	4,703,203	14,415	4,733,475	14,476	4,806,713	14,741	4,895,174	15,089
入 湯 税	67,761	208	68,953	211	63,841	196	56,896	175
事 業 所 税	1,887,551	5,785	1,892,774	5,789	1,933,433	5,929	1,983,487	6,114
都市計画税	2,747,890	8,422	2,771,748	8,477	2,809,439	8,616	2,854,791	8,800

(注) 市民1人当たり負担額は各年度の年度末現在の住民基本台帳人口より算出。
千円未満四捨五入のため総額とは一致しない。

資料：財政課

16-2 一般会計歳入歳出決算状況

(単位=千円)

科 目	平成26年度 決 算 額	平成27年度 決 算 額	平成28年度 決 算 額	平成29年度 決 算 額
歳 入				
総 額	172,914,682	172,935,727	172,963,712	141,045,183
市 税	46,946,111	46,786,286	46,979,873	47,630,481
地 方 譲 与 税	1,086,515	1,139,103	1,129,268	1,128,052
利 子 割 交 付 金	87,508	70,058	45,345	68,850
配 当 割 交 付 金	243,872	174,979	125,927	147,085
株 式 等 譲 渡 所 得 割 交 付 金	128,143	141,922	67,230	139,034
地 方 消 費 税 交 付 金	4,006,191	6,457,133	5,771,137	6,224,919
ゴ ル フ 場 利 用 税 交 付 金	18,793	21,335	21,194	19,355
自 動 車 取 得 税 交 付 金	146,243	207,522	190,970	269,071
国 有 提 供 施 設 等 所 在 市 町 村 助 成 交 付 金	2,511	2,563	2,717	2,717
地 方 特 例 交 付 金	168,159	171,408	184,653	207,106
地 方 交 付 税	17,683,092	17,935,384	13,344,520	12,006,220
交 通 安 全 対 策 特 別 交 付 金	68,631	72,063	65,197	59,570
分 担 金 及 び 負 担 金	964,726	911,840	932,467	573,340
使 用 料 及 び 手 数 料	2,515,636	2,470,322	2,360,702	2,744,460
国 庫 支 出 金	17,310,756	17,488,705	18,227,396	17,980,778
県 支 出 金	50,912,828	48,090,921	54,015,915	24,216,061
財 産 収 入 金	429,277	425,610	182,715	150,253
寄 附 金	105,132	65,359	84,756	75,329
繰 入 金	10,057,858	9,324,405	9,151,878	7,226,263
繰 越 金	5,897,471	9,148,359	7,016,626	5,642,706
諸 収 入 債	5,687,727	4,260,350	4,176,024	4,629,330
市 債	8,447,500	7,570,100	8,887,200	9,904,200
歳 出				
総 額	163,766,323	165,919,101	167,321,006	136,911,549
議 会 費	736,854	732,020	673,920	661,500
総 務 費	44,809,909	27,976,513	14,502,632	15,301,950
民 生 費	37,620,896	38,767,144	40,905,239	40,330,301
衛 生 費	24,317,653	41,651,430	56,965,348	27,567,723
労 働 費	1,011,580	800,460	199,537	183,855
農 林 水 産 業 費	3,964,723	4,572,578	4,787,709	4,132,924
商 工 費	5,602,648	5,803,818	5,041,147	3,775,051
土 木 費	14,433,409	14,144,695	16,812,197	16,970,650
消 防 費	3,617,998	3,584,589	3,620,364	4,357,564
教 育 費	15,201,405	17,228,263	13,945,626	13,821,236
災 害 復 旧 費	2,649,844	34,130	9,297	8,482
公 債 費	9,761,405	9,624,375	9,857,990	9,800,314
諸 支 出 金	38,000	999,087	-	-

(注) 千円未満四捨五入のため総額とは一致しない。

資料：財政課

16-3 特別会計歳入歳出決算状況

(歳入)

(単位=千円)

会 計 名	平成26年度 決 算 額	平成27年度 決 算 額	平成28年度 決 算 額	平成29年度 決 算 額
総 額	63,249,622	70,040,468	70,516,284	68,644,915
国 民 健 康 保 険	34,587,456	39,383,518	37,717,840	36,970,270
後 期 高 齢 者 医 療	2,881,879	2,894,791	3,011,253	3,111,714
介 護 保 険	21,078,824	21,628,539	22,094,704	23,003,158
公 共 用 地 先 行 取 得 事 業	3,981	2,437	393	148
荒 井 北 井 土 地 区 画 整 理 事 業	99,156	739	1,784	164,057
中 谷 地 土 地 区 画 整 理 事 業	23,767	136,154	320	257
富 田 第 二 土 地 区 画 整 理 事 業	117,314	111,609	83,245	196,516
伊 賀 河 原 土 地 区 画 整 理 事 業	883,031	457,056	384,205	506,579
徳 定 土 地 区 画 整 理 事 業	469,358	581,586	500,391	677,079
大 町 土 地 区 画 整 理 事 業	95,163	268,117	284,921	196,053
駐 車 場 事 業	304,833	320,321	270,467	224,499
郡 山 駅 西 口 市 街 地 再 開 発 事 業	287,592	238,226	206,508	151,675
総 合 地 方 卸 売 市 場	1,097,499	1,079,771	1,065,291	1,063,714
流 通 業 務 団 地 開 発 事 業	142,990	-	-	-
工 業 団 地 開 発 事 業	593,064	2,374,384	4,023,008	1,484,829
熱 海 温 泉 事 業	220,724	206,588	491,230	502,723
母 子 父 子 寡 婦 福 祉 資 金 貸 付 金	66,712	71,427	53,420	39,867
湖 南 簡 易 水 道 事 業	174,060	183,073	190,468	185,770
中 田 簡 易 水 道 事 業	4,438	4,628	6,083	4,695
熱 海 中 山 簡 易 水 道 事 業	13,866	12,613	11,948	17,584
多 田 野 財 産 区	9,038	7,231	5,610	56,826
河 内 財 産 区	9,516	10,187	9,293	9,500
片 平 財 産 区	19,939	1,252	32,204	1,254
月 形 財 産 区	854	785	715	646
舟 津 財 産 区	20,047	20,477	21,151	21,855
館 財 産 区	22,115	22,577	22,670	23,964
浜 路 財 産 区	819	890	955	945
横 沢 財 産 区	13,019	12,953	13,494	14,173
中 野 財 産 区	5,457	5,479	9,713	11,623
後 田 財 産 区	3,110	3,058	3,001	2,942
水 道 事 業				
収 益 的 収 入	8,849,406	9,050,153	9,434,548	8,659,361
資 本 的 収 入	221,840	278,170	518,696	489,692
工 業 用 水 道 事 業				
収 益 的 収 入	76,740	69,618	67,436	75,832
資 本 的 収 入	-	-	-	-
下 水 道 事 業				
収 益 的 収 入	8,660,285	8,665,580	8,709,932	8,942,961
資 本 的 収 入	5,212,109	4,848,994	6,065,485	5,275,740
農 業 集 落 排 水 事 業				
収 益 的 収 入	743,181	724,124	707,482	702,895
資 本 的 収 入	101,700	117,606	132,741	144,067

(注) 千円未満四捨五入のため総額とは一致しない。

総額は水道事業、工業用水道事業、下水道事業及び農業集落排水事業を除く額である。

資料：財政課

(歳 出)

(単位=千円)

会 計 名	平成26年度 決 算 額	平成27年度 決 算 額	平成28年度 決 算 額	平成29年度 決 算 額
総 額	60,704,081	67,716,220	67,846,660	66,404,957
国民健康保険	33,053,830	38,244,427	36,552,679	35,835,439
後期高齢者医療	2,868,490	2,876,280	3,001,120	3,096,960
介護保険	20,567,214	21,175,298	21,530,918	22,714,538
公共用地先行取得事業	3,981	2,437	393	148
荒井北井土地区画整理事業	99,156	739	1,784	82,192
中谷地土地区画整理事業	23,767	136,154	320	257
富田第二土地区画整理事業	117,314	111,609	83,245	151,516
伊賀河原土地区画整理事業	822,474	441,683	353,041	477,704
徳定土地区画整理事業	394,011	531,637	466,079	611,487
大町土地区画整理事業	49,488	138,005	217,701	145,623
駐車場事業	304,833	320,321	270,467	224,499
郡山駅西口市街地再開発事業	287,592	238,226	206,508	151,675
総合地方卸売市場	1,097,499	1,079,771	1,065,291	1,063,714
流通業務団地開発事業	142,990	-	-	-
工業団地開発事業	551,564	2,097,685	3,754,957	1,484,829
熱海温泉事業	82,942	75,923	63,307	71,733
母子父子寡婦福祉資金貸付金	14,091	34,885	31,069	22,172
湖南簡易水道事業	174,060	183,073	190,468	185,770
中田簡易水道事業	4,438	4,628	6,083	4,695
熱海中山簡易水道事業	13,866	12,613	11,948	17,584
多田野財産区	3,719	3,250	2,772	54,419
河内財産区	3,718	3,451	2,366	4,102
片平財産区	18,730	8	30,965	173
月形財産区	75	75	75	68
舟津財産区	1,117	869	831	981
舘財産区	1,361	1,716	505	915
浜路財産区	13	17	17	16
横沢財産区	1,253	644	502	611
中野財産区	428	718	1,171	1,078
後田財産区	70	76	76	58
水道事業				
収益的支出	8,303,606	7,035,854	7,096,142	7,159,948
資本的支出	3,891,131	3,365,952	4,011,898	3,696,053
工業用水道事業				
収益的支出	76,730	67,954	67,427	75,821
資本的支出	1,375	1,413	1,466	1,559
下水道事業				
収益的支出	8,549,963	8,582,175	8,571,025	8,805,419
資本的支出	8,391,194	7,818,886	9,243,477	8,012,153
農業集落排水事業				
収益的支出	743,287	723,976	706,866	691,355
資本的支出	348,021	357,648	371,007	373,921

(注) 千円未満四捨五入のため総額とは一致しない。

総額は水道事業、工業用水道事業、下水道事業及び農業集落排水事業を除く額である。

資料：財政課

16-4 市有財産

年 度	土 地 (㎡)	建 物 (㎡)	立 木 (㎡)	物 権 (㎡)
平成25年度	11,416,349	1,208,766	283,252	824,003
26	13,208,505	1,216,836	31,935	824,003
27	13,312,600	1,216,589	32,073	824,003
28	13,357,798	1,219,948	32,314	824,028
29	13,277,383	1,208,919	32,556	822,367

(注) 車両については原付・リース車を含まない。
上下水道局分を含まない(平成29年度より)

資料 : 公有資産マネジメント課

16-5 市有土地家屋の取得・処分状況

各年度末現在 (単位=㎡)

年 度	取 得				処 分			
	土 地		建 物		土 地		建 物	
	件 数	面 積	件 数	面 積	件 数	面 積	件 数	面 積
平成25年度	8	4,887	12	2,919	7	444	10	3,674
26	3	267,029	9	9,045	21	12,145	9	700
27	2	63	8	1,670	26	9,350	16	2,302
28	11	21,332	8	4,244	11	4,044	16	2,131
29	30	43,487	13	15,462	26	5,314	8	2,952

(注) 土地、建物の取得、処分の原因については、
土地…買入れ、交換、帰属、寄附、譲与、売払い等
建物…買入れ、新築、交換、寄附、譲与、売払い、取りこわし等
上下水道局分を含まない(平成29年度より)

資料 : 公有資産マネジメント課

各年度末日現在

有価証券 (千円)	出資金 (千円)	車 両 (台)	債 券 (千円)
182,932	974,987	454	-
182,932	963,987	453	-
182,932	963,987	468	-
182,932	964,197	445	-
179,932	955,813	425	-

17. 交通・消防

	ページ
17-1 交通事故状況	202
17-2 火災発生状況	202
17-3 火災の原因別発生状況	203
17-4 火災による被災状況	203
17-5 救急活動状況	203

17-1 交通事故状況

月	平成28年			平成29年			件数増減
	発生件数	死者	傷者	発生件数	死者	傷者	
総数	1,128	9	1,377	1,190	8	1,488	62
1月	79	1	94	108	-	131	29
2	87	1	100	110	-	137	23
3	96	-	119	105	-	134	9
4	86	1	108	106	1	151	20
5	88	1	101	111	2	141	23
6	75	-	98	82	-	110	7
7	94	1	112	85	1	96	△ 9
8	105	1	127	93	2	116	△ 12
9	93	1	131	100	1	120	7
10	89	1	105	94	-	117	5
11	104	-	123	110	-	133	6
12	132	1	159	86	1	102	△ 46

(注) 人身事故のみ

資料：郡山警察署・郡山北警察署（本宮市・大玉村管轄除く）

17-2 火災発生状況

(単位=件, m²)

年次 月	火災件数			出火時間別				焼失棟数				焼失面積	
	総数	家屋	屋外	不明	午前		午後		全焼	半焼	部分焼	ぼや	焼失家屋 の延面積
					0~6時	6~12時	0~6時	6~12時					
平成25年	116	73	43	1	15	28	42	30	31	7	32	37	3,110
26	98	48	50	1	12	35	38	12	24	6	16	33	1,873
27	76	39	37	-	16	12	30	18	17	1	20	17	2,201
28	94	41	53	2	9	24	35	24	13	6	17	13	1,463
29	82	47	35	1	8	15	37	21	14	1	15	25	1,196
1月	3	3	-	-	-	1	1	1	2	-	2	1	165
2	10	6	4	-	1	2	5	2	2	-	3	2	137
3	8	2	6	-	1	1	5	1	1	-	-	1	198
4	13	5	8	-	-	3	5	5	-	-	1	4	-
5	6	1	5	-	-	3	2	1	-	-	-	1	-
6	11	7	4	1	-	1	5	4	2	-	3	3	145
7	5	3	2	-	3	-	2	-	-	-	2	1	5
8	6	3	3	-	2	1	2	1	-	-	-	3	-
9	1	1	-	-	-	-	1	-	-	-	1	-	-
10	5	5	-	-	-	3	2	-	4	-	2	1	294
11	7	5	2	-	-	-	3	4	3	-	1	3	226
12	7	6	1	-	1	-	4	2	-	1	-	5	26

資料：郡山地方広域消防組合

17-3 火災の原因別発生状況

年次月	総数	たばこ	たき火	火遊び	こんろ	放火	風呂かまど	ストーブ	放火の疑い	マッチライター	煙	突道	電灯等の配線	不明その他
平成25年	116	9	17	-	7	12	2	3	5	-	-	-	3	58
26	98	12	16	2	2	5	1	5	6	2	-	-	4	43
27	76	11	6	3	10	5	1	1	7	-	-	-	1	31
28	94	7	7	-	11	6	1	3	26	1	-	-	5	27
29	82	8	1	-	4	13	-	6	16	1	-	-	1	32
1月	3	1	-	-	-	-	-	-	1	-	-	-	-	1
2	10	-	-	-	-	-	-	1	4	-	-	-	-	5
3	8	2	1	-	-	-	-	1	2	-	-	-	-	2
4	13	1	-	-	1	1	-	1	5	-	-	-	-	4
5	6	-	-	-	1	-	-	-	3	-	-	-	-	2
6	11	2	-	-	-	5	-	-	1	-	-	-	-	3
7	5	-	-	-	-	3	-	-	-	-	-	-	-	2
8	6	-	-	-	-	1	-	-	-	1	-	-	-	4
9	1	-	-	-	1	-	-	-	-	-	-	-	-	-
10	5	1	-	-	-	1	-	-	-	-	-	-	-	3
11	7	1	-	-	1	1	-	3	-	-	-	-	-	1
12	7	-	-	-	-	1	-	-	-	-	-	-	1	5

資料：郡山地方広域消防組合

17-4 火災による被災状況

年次	り災世帯数			死傷者数		損害額（千円）			
	全損	半損	小損	死者	傷者	総額	建物	内容品	その他
平成25年	18	8	44	2	15	229,584	169,954	52,878	6,752
26	14	5	19	6	10	107,371	77,988	23,333	6,050
27	10	1	18	5	11	152,146	127,743	21,347	3,056
28	9	7	21	6	10	69,560	55,435	8,927	5,198
29	9	-	23	4	20	84,093	28,637	15,726	39,730

資料：郡山地方広域消防組合

17-5 救急活動状況

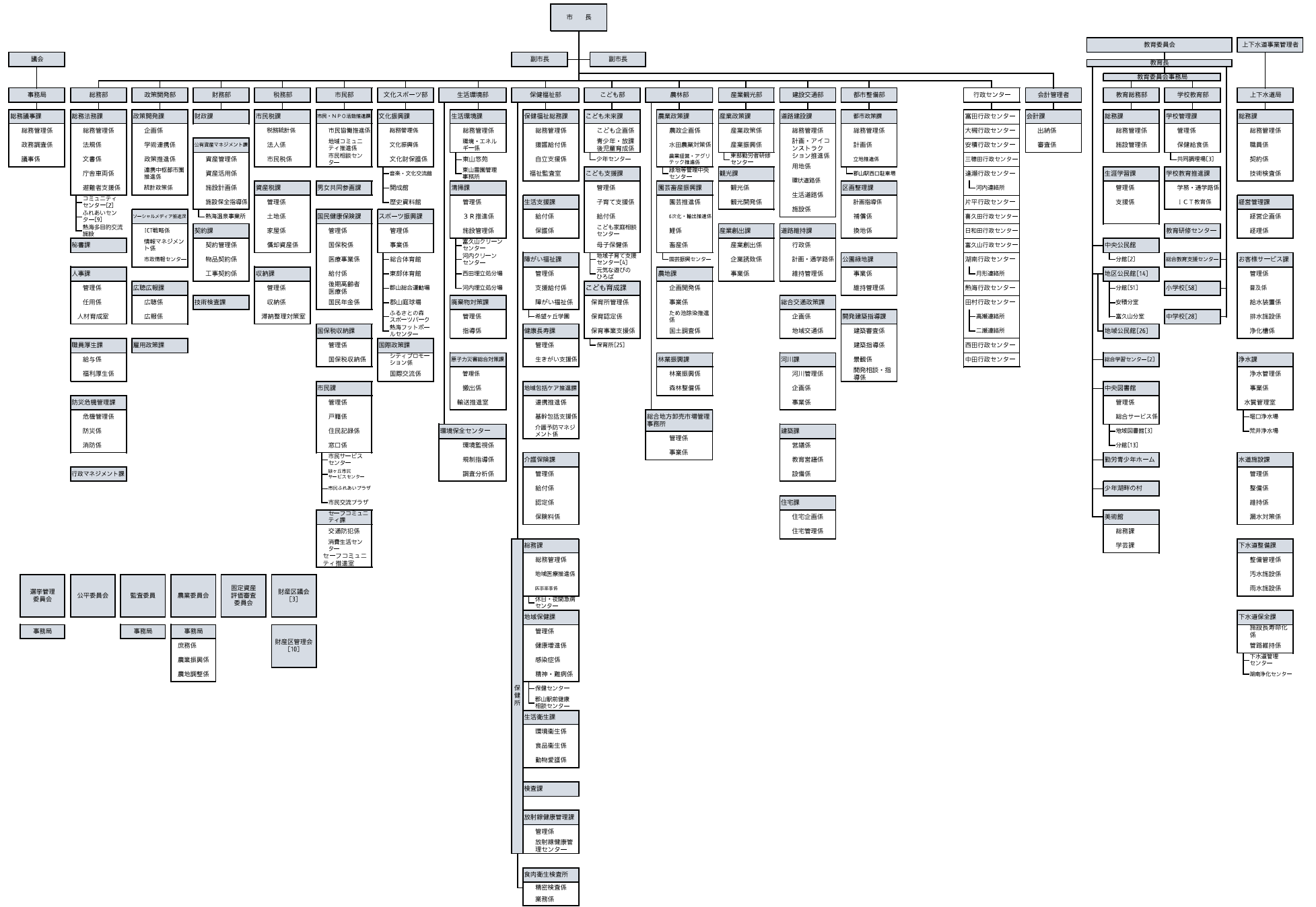
年次	救急出動件数	救急事故別出動件数												搬送人員
		火災	自災	然害	水難	交通	労災	働害	運競	動技	一般	加害	自損	
平成25年	13,934	84	-	-	2	1,420	100	106	1,568	70	165	9,270	1,149	12,810
26	14,194	76	1	-	10	1,383	69	118	1,748	91	171	9,341	1,186	12,952
27	13,956	56	-	-	-	1,264	91	107	1,661	83	161	9,320	1,213	12,729
28	14,055	50	-	-	7	1,310	89	99	1,648	85	156	9,326	1,285	12,840
29	14,391	50	1	-	8	1,231	92	97	1,706	65	149	9,537	1,455	12,973

資料：郡山地方広域消防組合

付 表

	ページ
市の行政組織図	205

平成30年4月1日付け郡山市行政組織図



議会

市長

副市長

教育委員会

上下水道事業管理委員会

事務局

総務管理係

政府調査係

議事係

総務部

総務管理係

法規係

文書係

庁舎車両係

避難者支援係

ICT戦略係

情報マネジメント係

市政情報センター

秘書課

人事課

管理係

任用係

人材育成室

職員厚生課

給与係

福利厚生係

防災危機管理課

危機管理係

防火係

消防係

行政マネジメント課

総務課

総務管理係

法規係

文書係

庁舎車両係

避難者支援係

ICT戦略係

情報マネジメント係

市政情報センター

秘書課

人事課

管理係

任用係

人材育成室

職員厚生課

給与係

福利厚生係

防災危機管理課

危機管理係

防火係

消防係

行政マネジメント課

政策開発部

企画係

学術連携係

政策推進係

連携中核都市圏推進係

統計政策係

ICT戦略係

情報マネジメント係

市政情報センター

秘書課

人事課

管理係

任用係

人材育成室

職員厚生課

給与係

福利厚生係

防災危機管理課

危機管理係

防火係

消防係

行政マネジメント課

財政課

企画係

学術連携係

政策推進係

連携中核都市圏推進係

統計政策係

ICT戦略係

情報マネジメント係

市政情報センター

秘書課

人事課

管理係

任用係

人材育成室

職員厚生課

給与係

福利厚生係

防災危機管理課

危機管理係

防火係

消防係

行政マネジメント課

市民課

市民課

市民課

市民課

市民課

市民課

市民課

市民課

市民課

市民課

市民課

市民課

市民課

市民課

市民課

市民課

市民課

市民課

市民課

市民課

市民課

市民課

市民課

市民課

市民課

市民課

市民課

市民課

市民課

市民課

市民課

市民課

市民課

市民課

市民課

市民課

市民課

市民課

市民課

市民課

市民課

市民課

市民課

市民課

市民課

市民課

市民課

市民課

市民課

市民課

市民課

市民課

市民課

市民課

市民課

市民課

市民課

市民課

市民課

市民課

市民課

市民課

市民課

市民課

市民課

市民課

市民課

市民課

市民課

市民課

市民課

市民課

市民課

市民課

市民課

市民課

市民課

市民課

市民課

市民課

市民課

市民課

市民課

市民課

市民課

市民課

市民課

市民課

市民課

市民課

市民課

市民課

市民課

市民課

市民課

市民課

市民課

市民課

市民課

市民課

市民課

市民課

市民課

市民課

市民課

市民課

市民課

市民課

市民課

市民課

市民課

市民課

市民課

市民課

市民課

市民課

市民課

市民課

市民課

市民課

市民課

市民課

市民課

市民課

市民課

市民課

市民課

市民課

市民課

市民課

市民課

市民課

市民課

市民課

市民課

市民課

市民課

市民課

市民課

市民課

市民課

市民課

市民課

市民課

市民課

市民課

市民課

市民課

市民課

市民課

市民課

市民課

市民課

市民課

市民課

市民課

市民課

市民課

市民課

市民課

市民課

市民課

市民課

市民課

市民課

市民課

市民課

市民課

市民課

市民課

市民課

市民課

市民課

市民課

市民課

市民課

市民課

市民課

市民課

市民課

市民課

市民課

市民課

市民課

市民課

市民課

市民課

市民課

市民課

市民課

市民課

市民課

市民課

市民課

市民課

市民課

市民課

市民課

市民課

市民課

市民課

市民課

市民課

市民課

市民課

市民課

市民課

市民課

市民課

市民課

市民課

市民課

市民課

市民課

市民課

市民課

市民課

市民課

市民課

市民課

市民課

市民課

市民課

市民課

市民課

市民課

市民課

市民課

市民課

市民課

市民課

市民課

市民課

市民課

市民課

市民課

市民課

市民課

市民課

市民課

郡山市統計書

平成30年版

平成31年3月 発行

発行 郡山市

編集 郡山市政策開発部政策開発課

〒963-8601

郡山市朝日一丁目23番7号

TEL 024-924-2021

E-mail seisaku-kaihatsu@city.koriyama.lg.jp

URL <https://www.city.koriyama.lg.jp>

楽都
—— 東北のウィーン ——
郡山