



# Моніторинг електоральних настроїв українців

6-10 липня 2019 р.

# Методологія

- Аудиторія: населення України від 18 років і старші
- Вибірка репрезентативна за віком, статтю, типом поселення  
Вибіркова сукупність: **2000 респондентів**
- Особисте формалізоване інтерв'ю (**face-to-face**)
- Помилка репрезентативності дослідження: **не більше 2,2%**
- Терміни проведення: **6-10 липня 2019 р.**

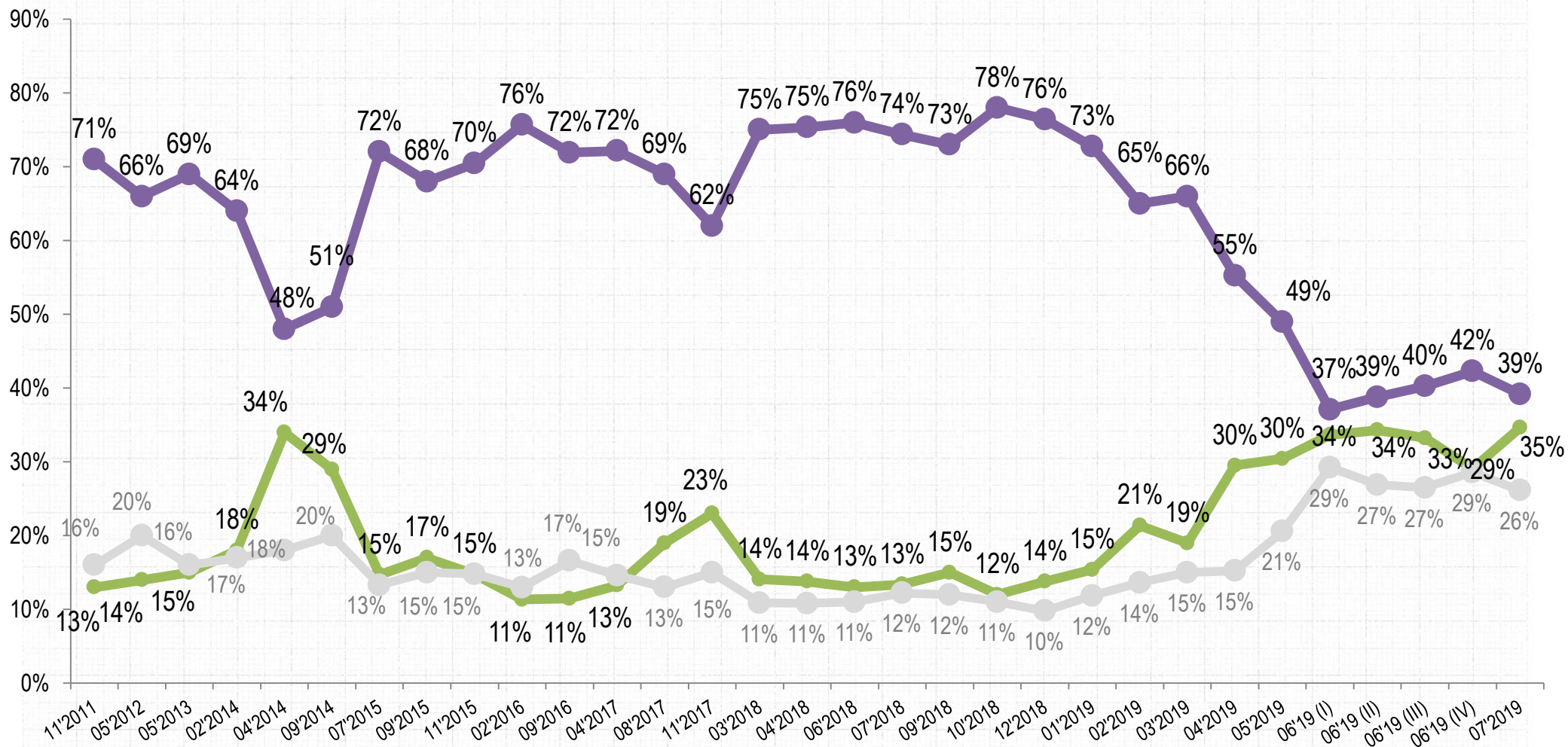
РЕЙТИНГ

# Оцінка ситуації в країні

# Як Ви вважаєте, в цілому, справи в Україні йдуть у правильному чи неправильному напрямку?

РЕЙТИНГ

—●— У правильному напрямку
 —●— Важко відповісти
 —●— У неправильному напрямку

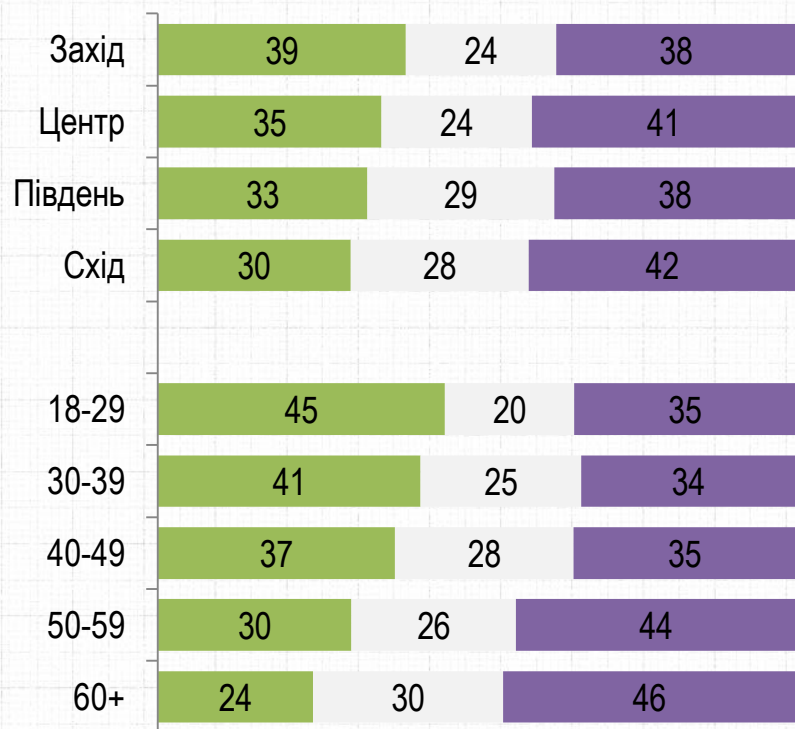


# Як Ви вважаєте, в цілому, справи в Україні йдуть у правильному чи неправильному напрямку?

РЕЙТИНГ

- У правильному напрямку
- Важко відповісти
- У неправильному напрямку

## Регіони. Вік



## Електоральні симпатії



РЕЙТИНГ

# Довіра до політиків

# Наскільки Ви довіряєте таким політикам?

РЕЙТИНГ



## Рівень довіри до політиків в регіонах

РЕЙТИНГ

Сума відповідей «цілком довіряю» і «скоріше довіряю» %

РЕГІОНИ:

	Захід	Центр	Південь	Схід
ЗЕЛЕНСЬКИЙ Володимир	60	60	75	69
ВАКАРЧУК Святослав	37	23	16	19
РАЗУМКОВ Дмитро	20	23	24	29
ГРИЦЕНКО Анатолій	30	26	14	16
ТИМОШЕНКО Юлія	23	25	19	17
БОЙКО Юрій	10	16	30	45
ГРОЙСМАН Володимир	21	23	17	18
СМЕШКО Ігор	18	25	15	21
САДОВИЙ Андрій	24	17	11	11
ЛЯШКО Олег	20	17	11	14
ПОРОШЕНКО Петро	19	17	8	9
МЕДВЕДЧУК Віктор	5	8	17	23



РЕЙТИНГ

# Парламентські рейтинги

**Це остаточний список партій на виборах до Верховної Ради України 21 липня цього року.  
За кого Ви б проголосували якби вибори були наступної неділі?**

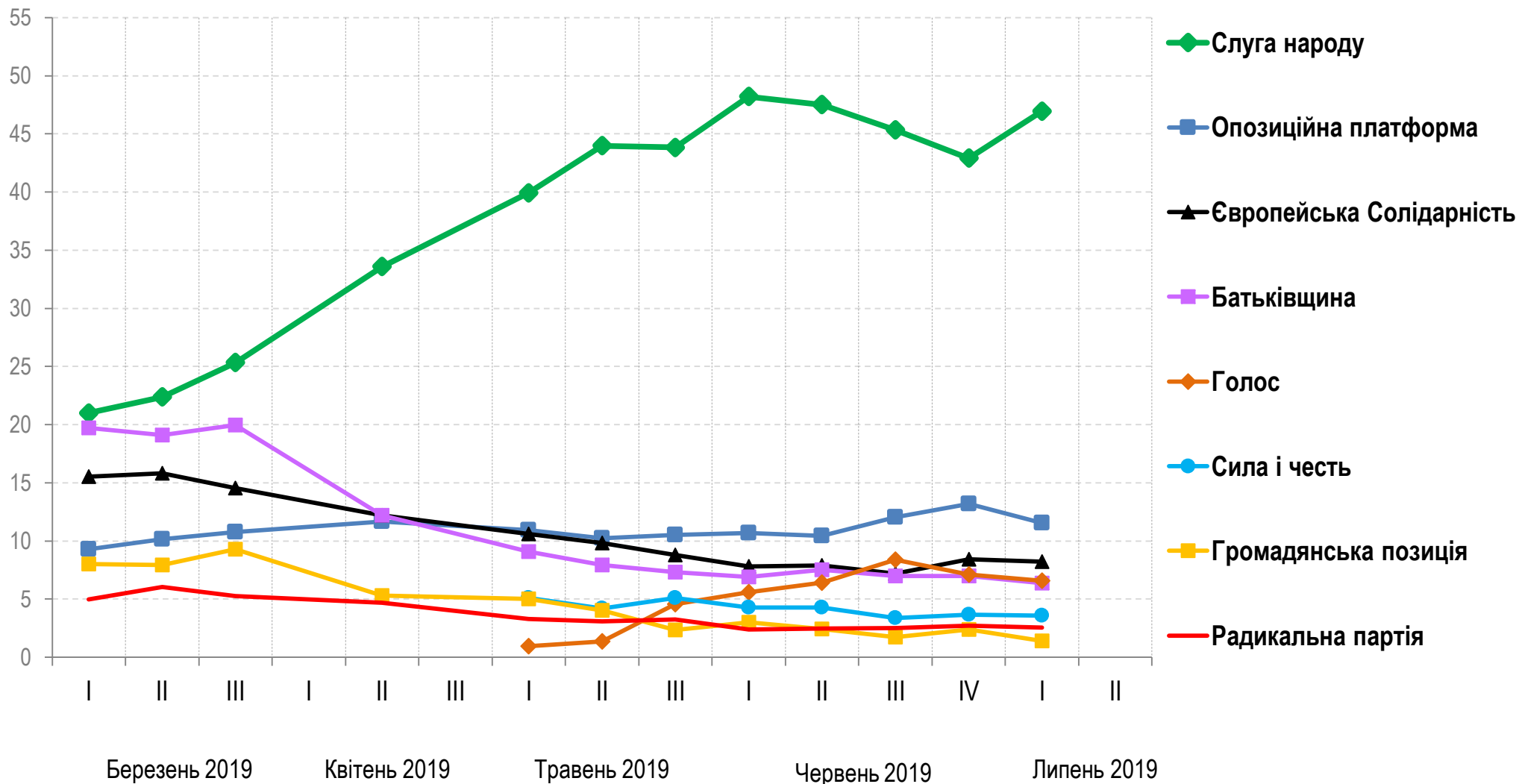
РЕЙТИНГ

	Серед усіх %	Серед тих, хто має намір голосувати, %	Серед тих, хто має намір голосувати і визначився, %
Слуга народу	37,3	40,6	47,0
Опозиційна платформа	8,9	10,0	11,6
Європейська солідарність	6,3	7,1	8,2
Голос	5,2	5,7	6,6
Батьківщина	5,1	5,5	6,4
Сила і честь	2,8	3,1	3,6
Опозиційний блок	2,5	2,8	3,2
Українська стратегія Гройсмана	2,1	2,4	2,8
Радикальна партія	1,9	2,2	2,5
Свобода	1,7	1,8	2,1
Громадянська позиція	1,0	1,2	1,4
Самопоміч	1,0	1,0	1,2
Партія Шарія	0,9	1,0	1,2
Рух нових сил	0,5	0,5	0,6
Аграрна партія України	0,4	0,5	0,6
Партія зелених України	0,2	0,2	0,2
Сила людей	0,2	0,1	0,1
Сила права	0,1	0,1	0,1
Зіпсую бюлетень, проти всіх	1,2	0,7	0,8
Важко відповісти	13,9	13,5	
Не буду голосувати	7,1		

# Рейтинги партій: ДИНАМІКА

РЕЙТИНГ

Серед тих, хто має намір голосувати і визначився з вибором, %



# Рейтинг партій: регіони

РЕЙТИНГ

% серед респондентів, які мають намір голосувати

	Захід	Центр	Південь	Схід
Слуга народу	35	38	52	38
Опозиційна платформа	3	7	14	26
Європейська солідарність	10	8	4	5
Голос	12	4	3	2
Батьківщина	6	9	2	3
Сила і честь	3	4	2	3
Опозиційний блок		2	5	7
Українська стратегія Гройсмана	2	5	1	
Радикальна партія	4	2	2	2
Свобода	3	2	1	
Громадянська позиція	2	1		
Партія Шарія		1	2	2
Самопоміч	2	1	1	
Рух нових сил		1		1
Аграрна партія України		1		
Зіпсую бюлетень, проти всіх		1	1	
Важко відповісти	13	17	11	11

## Рейтинг партій: вік, стать

РЕЙТИНГ

% серед респондентів, які мають намір голосувати

	18-29	30-39	40-49	50-59	60+	Чоловіки	Жінки
Слуга народу	53	45	45	39	28	41	40
Опозиційна платформа	3	4	8	12	18	10	10
Європейська солідарність	4	6	7	9	9	8	7
Голос	9	7	5	5	4	5	6
Батьківщина	3	3	4	6	9	5	6
Сила і честь	1	1	4	5	4	3	3
Опозиційний блок	2	2	3	3	3	2	3
Українська стратегія Гройсмана	4	2	3	2	2	2	2
Радикальна партія	1	2	1	2	3	2	2
Свобода	2	3	2		2	3	1
Громадянська позиція		1	1	1	2	2	1
Партія Шарія	1	2	2	1		2	
Самопоміч	1	1	2	1	1	1	1
Рух нових сил		1	1		1		1
Аграрна партія України		1	1		1		1
Зіпсую бюлетень, проти всіх	1			1	1	1	1
Важко відповісти	13	19	10	14	12	12	14

# А за яку партію Ви проголосуєте, якщо партія, яку Ви підтримуєте зараз, не буде брати участі у виборах?

РЕЙТИНГ



## КОНТАКТИ

### Соціологічна група «РЕЙТИНГ»

01010, м. Київ, вул. Івана Мазепи, 3, оф.3

(+380 97) 578-6868

(+380 95) 578-6868

<http://ratinggroup.ua/>

[info@ratinggroup.ua](mailto:info@ratinggroup.ua)

