

1 0 教育・文化・観光

## 幼稚園園児数及び学級数

(各年5月1日)

年	園数	学級数	認可 定員	在園者数			修了者数		
				計	男	女	計	男	女
平成22年	4	27	960	695	353	342	301	157	144
平成23年	4	29	960	714	349	365	297	159	138
平成24年	4	29	960	720	369	351	282	132	150
平成25年	4	26	960	685	358	327	332	178	154
平成26年	4	27	960	705	380	325	271	141	130
平成27年	4	26	960	666	336	330	305	166	139
平成28年	4	27	960	642	320	322	278	148	130
平成29年	4	27	960	662	327	335	271	128	143
平成30年	4	26	960	612	289	323	244	130	114

## 在園者数の内訳

在 園 者 数											
計			3歳			4歳			5歳		
計	男	女	計	男	女	計	男	女	計	男	女
695	353	342	123	64	50	276	130	146	296	159	137
714	349	365	97	42	55	334	177	157	283	130	153
720	369	351	127	69	58	262	123	139	331	177	154
685	358	327	126	74	52	292	161	131	267	123	144
705	380	325	128	66	62	271	146	125	306	168	138
666	336	330	119	58	61	268	130	138	279	148	131
642	320	322	135	64	71	236	126	110	271	130	141
662	327	335	147	59	88	272	138	134	243	130	113
612	289	323	121	55	66	224	99	125	267	135	132

資料「学校基本調査結果報告書」

## 小学校児童数及び学級数

(各年5月1日)

		平成 22年	平成 23年	平成 24年	平成 25年	平成 26年	平成 27年	平成 28年	平成 29年	平成 30年
学校数		8	8	8	8	8	8	8	8	8
学級数		136	134	134	135	136	129	133	136	138
児童総数		3,510	3,484	3,388	3,381	3,345	3,340	3,337	3,350	3,388
1学年	計	548	551	502	590	531	580	540	573	525
	男	270	295	246	325	253	308	273	299	287
	女	278	256	256	265	278	272	267	274	238
2学年	計	584	552	556	499	599	531	581	536	578
	男	308	271	298	242	328	253	307	271	300
	女	276	281	258	257	271	278	274	265	278
3学年	計	592	586	553	561	501	602	539	586	543
	男	290	312	272	303	244	330	256	307	274
	女	302	274	281	258	257	272	283	279	269
4学年	計	604	595	582	553	570	500	598	542	591
	男	318	295	312	270	307	242	324	260	309
	女	286	300	270	283	263	258	274	282	282
5学年	計	597	608	590	584	555	570	506	602	548
	男	308	321	292	312	272	307	240	325	261
	女	289	287	298	272	283	263	266	277	287
6学年	計	585	592	605	594	589	557	573	511	603
	男	301	306	321	296	313	274	308	242	324
	女	284	286	284	298	276	283	265	269	279
本務教員数		197	195	197	191	193	189	202	205	202
本務職員数		11	10	10	9	10	11	10	9	9

資料「学校基本調査結果報告書」

(注)「本務」と「兼務」の区別は、原則として辞令面によります。

(注)「教員」の条件

- ・給与を条例で定めていること。
- ・学校教育の水準の維持向上のための義務教育諸学校の教育職員の人材確保に関する特別措置法(「人材確保法」)の趣旨を踏まえ、一般の公務員よりも優遇された、教育職の給料表を定めていること。
- ・条例の定めにより、教職調整額・義務教育等教員特別手当を支給していること。
- ・任期なしフルタイム勤務の新任教員に対しては、初任者研修を実施していること。

(注)「職員」の例

- ・事務職員・養護職員(看護師等)・学校栄養職員・学校給食調理従事員・用務員・警備員

## 中学校生徒数及び学級数

(各年5月1日)

		平成 22年	平成 23年	平成 24年	平成 25年	平成 26年	平成 27年	平成 28年	平成 29年	平成 30年
学校数		5	5	5	5	5	5	5	5	5
学級数		65	67	67	64	65	66	61	63	61
生徒総数		1,745	1,759	1,719	1,732	1,730	1,751	1,692	1,667	1,586
1学年	計	576	578	563	591	567	581	538	548	494
	男	288	305	294	316	282	304	266	300	232
	女	288	273	269	275	285	277	272	248	262
2学年	計	609	572	581	562	600	569	582	538	550
	男	330	285	306	294	321	282	302	267	302
	女	279	287	275	268	279	287	280	271	248
3学年	計	560	609	575	579	563	601	572	581	542
	男	286	331	286	304	296	322	282	300	268
	女	274	278	289	275	267	279	290	281	274
本務教員数		126	126	126	128	127	131	124	129	124
本務職員数		8	6	7	6	6	6	6	6	6

資料「学校基本調査結果報告書」

(注)「本務」と「兼務」の区別は、原則として辞令面によります。

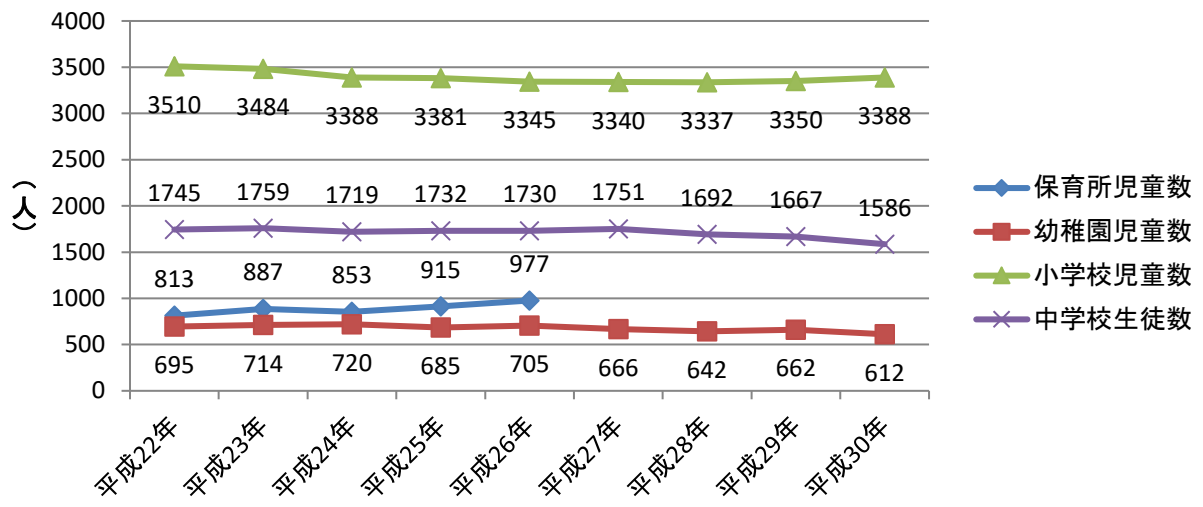
(注)「教員」の条件

- ・給与を条例で定めていること。
- ・学校教育の水準の維持向上のための義務教育諸学校の教育職員の人材確保に関する特別措置法  
 (「人材確保法」)の趣旨を踏まえ、一般の公務員よりも優遇された、教育職の給料表を定めていること。
- ・条例の定めにより、教職調整額・義務教育等教員特別手当を支給していること。
- ・任期なしフルタイム勤務の新任教員に対しては、初任者研修を実施していること。

(注)「職員」の例

- ・事務職員・養護職員(看護師等)・学校栄養職員・学校給食調理従事員・用務員・警備員

## 児童・学生・生徒数



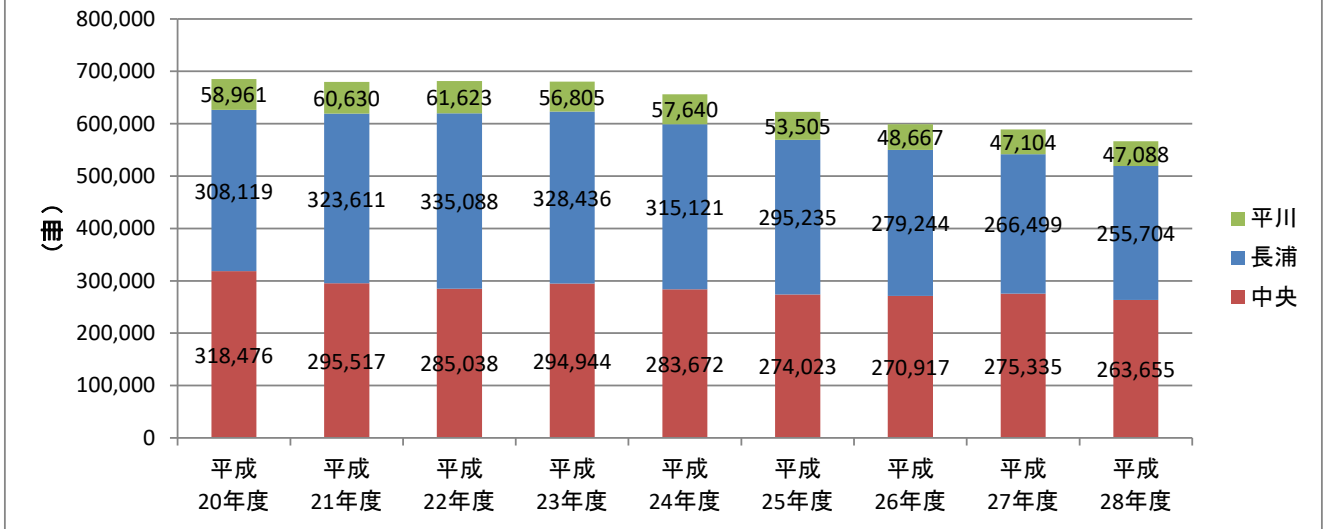
## 図書館利用状況

		平成 20年度	平成 21年度	平成 22年度	平成 23年度	平成 24年度	平成 25年度	平成 26年度	平成 27年度	平成 28年度
中央	貸出冊数	318,476	295,517	285,038	294,944	283,672	274,023	270,917	275,335	263,655
	蔵書冊数	340,987	351,859	360,052	363,091	371,505	379,158	382,683	387,620	389,418
	うち児童図書数	74,545	76,835	78,284	78,400	79,913	81,258	81,342	81,294	82,950
長浦	貸出冊数	308,119	323,611	335,088	328,436	315,121	295,235	279,244	266,499	255,704
	蔵書冊数	189,853	192,788	197,215	202,032	209,150	213,902	218,794	223,214	228,018
	うち児童図書数	45,856	47,178	48,144	48,893	50,425	51,566	51,776	66,777	53,224
平川	貸出冊数	58,961	60,630	61,623	56,805	57,640	53,505	48,667	47,104	47,088
	蔵書冊数	47,258	49,931	51,643	52,546	54,201	55,599	56,790	58,203	59,473
	うち児童図書数	17,822	18,358	18,643	18,761	19,020	19,214	19,411	13,264	19,789
合計	貸出冊数	685,556	679,758	681,749	680,185	656,433	622,763	598,828	588,938	566,447
	蔵書冊数	578,098	594,578	608,910	617,669	634,856	648,659	658,267	669,037	676,909
	うち児童図書数	138,223	142,371	145,071	146,054	149,358	152,038	152,529	161,335	155,963
	登録者数	47,554	46,924	29,860	29,855	29,514	29,062	28,518	28,059	27,690
	うち児童	6,948	6,860	5,331	5,390	5,288	5,189	5,115	5,076	5,057

資料「千葉県統計年鑑」

千葉県公共図書館協会「千葉県の図書館」

## 図書館貸出冊数



## 観光入込客数

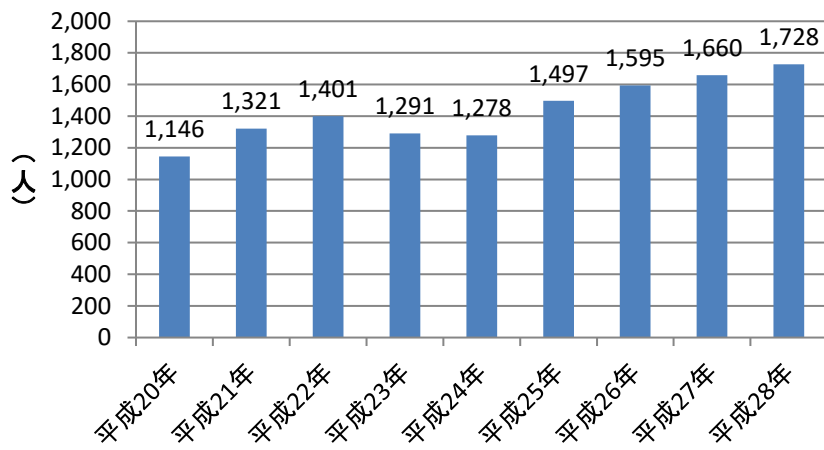
(単位:千人)

年	人数
平成20年	1,146
平成21年	1,321
平成22年	1,401
平成23年	1,291
平成24年	1,278
平成25年	1,497
平成26年	1,595
平成27年	1,660
平成28年	1,728

資料「千葉県統計年鑑」



# 観光入込客数



## 宗教法人数

(各年4月1日)

年	総数	神道		仏教		キリスト教	諸教
		神社	協会	寺院	協会		
平成22年	116	58	1	54	-	-	3
平成23年	116	58	1	54	-	-	3
平成24年	116	58	1	54	-	-	3
平成25年	116	58	1	54	-	-	3
平成26年	116	58	1	54	-	-	3
平成27年	116	58	1	54	-	-	3
平成28年	116	58	1	54	-	-	3
平成29年	116	58	1	54	-	-	3

資料「千葉県統計年鑑」

## テレビ受信契約数

(各年度末)

年	放送受信契約数	衛生放送(再掲)	
		契約数	契約率(%)
平成22年度	17,765	6,478	36.5
平成23年度	18,264	6,792	37.2
平成24年度	18,775	7,259	38.7
平成25年度	19,172	7,732	40.3
平成26年度	19,631	8,041	41.0
平成27年度	20,133	8,417	41.8
平成28年度	20,580	8,701	42.3

資料「千葉県統計年鑑」