

2019年9月6日

相鉄・JR直通線開業

11月30日（土）ダイヤ改正について

相模鉄道株式会社

相鉄グループの相模鉄道株（本社・横浜市西区、社長・千原広司）では、相鉄線とJR線が相互直通運転を行う相鉄・JR直通線の開業により、2019年11月30日（土）から新ダイヤで運行します。

このたび、JR線直通列車および新種別（通勤特急・通勤急行）の運転時刻などがまとまりましたので、お知らせします。

1. 相鉄・JR直通線の開業により、JR線との相互直通運転を開始

相鉄線 海老名駅とJR埼京線 新宿駅間で相互直通運転を開始し、相鉄線から武蔵小杉・大崎・渋谷・新宿の各駅などへの利便性を向上します（朝時間帯の一部列車は大宮方面へ直通します）。

運転時刻の詳細については、別紙1（相鉄・JR直通線列車時刻表）をご参照ください。

【相鉄・JR直通線 停車駅】

	海老名	かしわ台	さがみ野	相模大塚	大和	瀬谷	三ツ境	希望ヶ丘	二俣川	鶴ヶ峰	西谷	羽沢横浜国大	武蔵小杉	西大井	大崎	恵比寿	渋谷	新宿
特急(※)	●	●	●	●	●	●	●	●	●	●	●	●	●	●	●	●	●	●
各停(※)	●	●	●	●	●	●	●	●	●	●	●	●	●	●	●	●	●	●

●停車駅 (※)相鉄線内種別（海老名～羽沢横浜国大間）

【主な区間の所要時間】

- ・二俣川～新宿 最速達列車は44分
- ・大和～渋谷 最速達列車は45分
- ・海老名～武蔵小杉 最速達列車は36分

2. 新種別（通勤特急・通勤急行）を導入

上りの平日朝ラッシュ時間帯のいずみ野線に通勤特急および通勤急行を導入し、いずみ野線から横浜方面への利便性を向上します。（通勤急行は一部海老名駅からも運行します。）

また、二俣川駅と西谷駅の同一ホームにて、海老名駅発JR線直通列車へのスムーズなお乗り換えが可能となるダイヤ設定とし、いずみ野線から都心方面への速達性・利便性向上を図ります。

運転時刻の詳細については、別紙2（いずみ野線 通勤特急・通勤急行列車時刻表）をご参照ください。

【通勤特急・通勤急行 停車駅】

	湘南台	ゆめが丘	いずみ中央	いずみ野	弥生台	緑園都市	南万騎が原	二俣川	鶴ヶ峰	西谷	上星川	和田町	星川	天王町	西横浜	平沼橋	横浜
通勤特急	●			●				●	●	●							●
通勤急行(※)	●	●	●	●	●	●	●	●	●	●							●

●停車駅 (※)海老名発の通勤急行は、海老名～西谷までは各駅に停車。

【主な区間の所要時間】

- ・湘南台～横浜 最速達列車は28分（通勤特急利用）
- ・湘南台～渋谷 最速達列車は54分（通勤特急利用、二俣川でJR線直通特急に乗り換え）
- ・緑園都市～新宿 最速達列車は57分（通勤急行利用、二俣川でJR線直通特急に乗り換え）

3. 女性専用車の運用を変更

相鉄・JR直通線の開業に伴い、12月2日（月）から女性専用車の運用を変更します。

【設定号車】

- ・女性専用車を10号車（8両編成は8号車）に変更します。
- *相鉄線とJR線の女性専用車の位置が異なることから、現在の4号車から10号車（8両編成は8号車）に変更します。

【設定時間】

- ・JR線直通列車：大崎に7時20分～9時30分に到着する全列車（平日のみ）
（海老名駅6時31分発～8時31分発のJR線直通列車）
- ・相鉄線内横浜行列車：横浜に7時00分～9時00分に到着する全列車（平日のみ）
（相鉄線内の列車運転時刻の詳細は決定次第公表いたします）
- *相鉄・JR直通線の開業に伴い、お客さまのご利用経路が分散することが予測されるため、夕方以降の女性専用車の運用はございません。

4. その他

相鉄・JR直通線の運賃および乗車券の取り扱いについては、別紙3（相鉄・JR直通線に関わる運賃および乗車券について）をご参照ください。

5. お問い合わせ

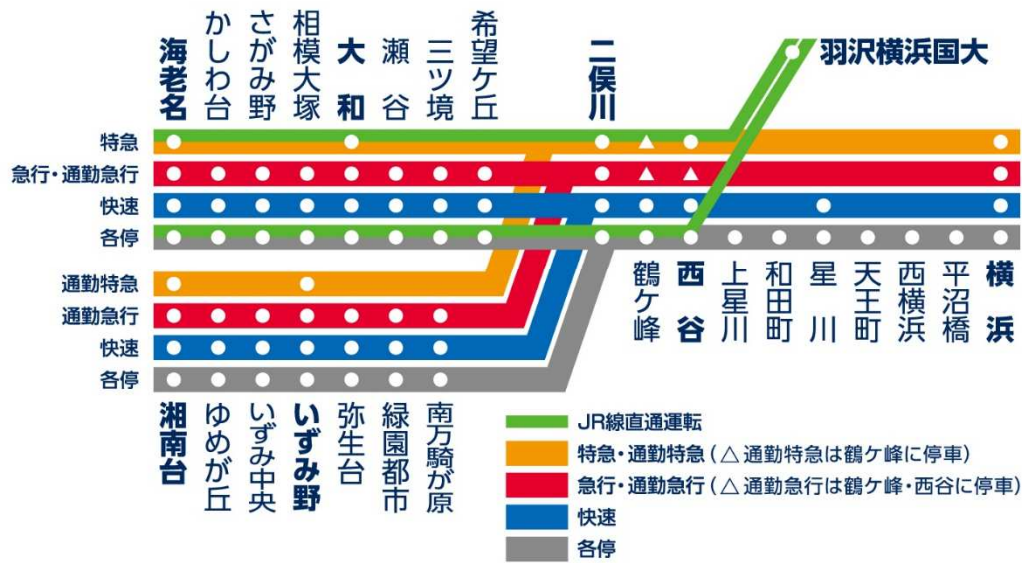
相鉄お客様センター

電話 045-319-2111

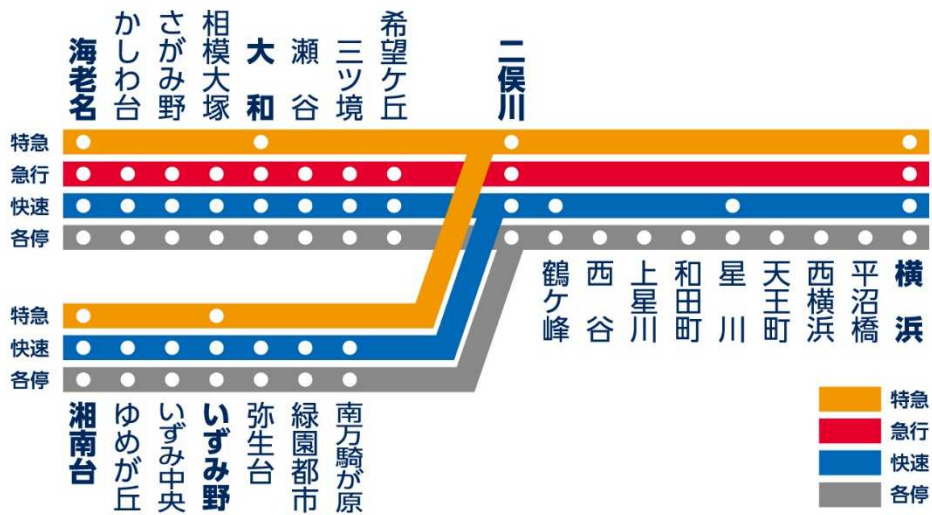
平日 9:00～19:00

土休日 9:00～17:00

【新ダイヤの路線図】



【現行ダイヤの路線図】



相鉄・JR直通線(平日)列車時刻表

上り		特急	特急	特急	特急	特急	特急	特急	特急	各停	各停	各停	各停	特急	各停	特急	各停	特急	各停	特急	各停	特急	各停	
相鉄	海老名	05:43	06:12	06:31	06:48	07:07	07:24	07:40	07:55	08:12	08:19	08:31	8:50	9:15	9:40	9:55	10:32	10:45	11:23	11:45	12:23	12:45	13:23	13:45
	かしわ台	レ	レ	レ	レ	レ	レ	レ	レ	レ	レ	レ	レ	レ	レ	レ	レ	レ	レ	レ	レ	レ	レ	レ
	さがみ野	レ	レ	レ	レ	レ	レ	レ	レ	レ	レ	レ	レ	レ	レ	レ	レ	レ	レ	レ	レ	レ	レ	レ
	相模大塚	レ	レ	レ	レ	レ	レ	レ	レ	レ	レ	レ	レ	レ	レ	レ	レ	レ	レ	レ	レ	レ	レ	レ
	大和	05:50	06:20	06:39	06:56	07:15	07:32	07:47	08:02	08:19	08:29	08:41	9:00	9:26	9:48	10:05	10:40	10:56	11:31	11:56	12:31	12:56	13:31	13:56
	瀬谷	レ	レ	レ	レ	レ	レ	レ	レ	レ	レ	レ	レ	レ	レ	レ	レ	レ	レ	レ	レ	レ	レ	レ
	三ツ境	レ	レ	レ	レ	レ	レ	レ	レ	レ	レ	レ	レ	レ	レ	レ	レ	レ	レ	レ	レ	レ	レ	レ
	希望ヶ丘	レ	レ	レ	レ	レ	レ	レ	レ	レ	レ	レ	レ	レ	レ	レ	レ	レ	レ	レ	レ	レ	レ	レ
	二俣川	05:57	06:27	06:46	07:04	07:23	07:40	07:55	08:10	08:27	08:40	08:51	9:10	9:35	9:55	10:15	10:47	11:05	11:38	12:05	12:38	13:05	13:38	14:05
	鶴ヶ峰	レ	レ	レ	レ	レ	レ	レ	レ	レ	レ	レ	レ	レ	レ	レ	レ	レ	レ	レ	レ	レ	レ	レ
JR	西谷	06:01	06:32	06:50	07:08	07:27	07:45	08:00	08:15	08:31	08:47	08:59	9:17	9:43	9:59	10:22	10:51	11:12	11:42	12:12	12:42	13:12	13:42	14:12
	羽沢横浜国大	06:05	06:36	06:54	07:12	07:31	07:51	08:06	08:19	08:37	08:50	09:02	9:21	9:48	10:05	10:26	10:55	11:16	11:46	12:16	12:46	13:16	13:46	14:16
	武蔵小杉	06:20	06:54	07:11	07:29	07:48	08:09	08:23	08:36	08:54	09:07	09:20	9:38	10:05	10:21	10:43	11:10	11:33	12:03	12:33	13:03	13:33	14:03	14:33
	大崎	06:31	07:03	07:20	07:39	07:57	08:18	08:33	08:45	09:03	09:16	09:29	9:47	10:14	10:30	10:52	11:19	11:42	12:12	12:42	13:12	13:43	14:12	14:43
	新谷	06:38	07:09	07:27	07:47	08:07	08:24	08:39	08:52	09:09	09:22	09:37	9:55	10:21	10:37	10:59	11:26	11:49	12:18	12:49	13:18	13:51	14:18	14:49
終着駅	06:44	07:15	07:33	07:53	08:12	08:30	08:45	08:58	09:15	09:30	09:44	10:01	10:27	10:43	11:05	11:32	11:55	12:24	12:55	13:24	13:57	14:24	14:55	
終着駅	新宿	新宿	川越	武蔵浦和	大宮	大宮	川越	赤羽	新宿	新宿	新宿	新宿	新宿	新宿	新宿	新宿	新宿	新宿	新宿	新宿	新宿	新宿	新宿	

※は女性専用車の設定列車です。女性専用車は、列車の運行状況により、実施しない場合があります。

下り		特急	各停	特急	特急	各停	特急	特急	特急	特急	特急	特急	特急	特急	特急	特急	各停	各停	特急	特急	各停	特急	各停	
相鉄	海老名	14:23	14:45	15:23	15:43	15:55	16:23	16:41	17:05	17:25	17:45	18:05	18:25	18:45	19:05	19:33	19:45	20:02	20:13	20:33	21:03	21:19	21:38	22:11
	かしわ台	レ	レ	レ	レ	レ	レ	レ	レ	レ	レ	レ	レ	レ	レ	レ	レ	レ	レ	レ	レ	レ	レ	レ
	さがみ野	レ	レ	レ	レ	レ	レ	レ	レ	レ	レ	レ	レ	レ	レ	レ	レ	レ	レ	レ	レ	レ	レ	レ
	相模大塚	レ	レ	レ	レ	レ	レ	レ	レ	レ	レ	レ	レ	レ	レ	レ	レ	レ	レ	レ	レ	レ	レ	レ
	大和	14:31	14:56	15:30	15:50	16:06	16:32	16:49	17:12	17:33	17:53	18:13	18:33	18:53	19:13	19:40	19:53	20:10	20:23	20:45	21:10	21:27	21:48	22:18
	瀬谷	レ	レ	レ	レ	レ	レ	レ	レ	レ	レ	レ	レ	レ	レ	レ	レ	レ	レ	レ	レ	レ	レ	レ
	三ツ境	レ	レ	レ	レ	レ	レ	レ	レ	レ	レ	レ	レ	レ	レ	レ	レ	レ	レ	レ	レ	レ	レ	レ
	希望ヶ丘	レ	レ	レ	レ	レ	レ	レ	レ	レ	レ	レ	レ	レ	レ	レ	レ	レ	レ	レ	レ	レ	レ	レ
	二俣川	14:38	15:05	15:38	15:58	16:15	16:38	16:56	17:19	17:40	18:00	18:20	18:40	19:00	19:20	19:47	20:00	20:17	20:33	20:55	21:17	21:34	21:58	22:25
	鶴ヶ峰	レ	レ	レ	レ	レ	レ	レ	レ	レ	レ	レ	レ	レ	レ	レ	レ	レ	レ	レ	レ	レ	レ	レ
JR	西谷	14:42	15:12	15:42	16:02	16:22	16:43	17:01	17:24	17:44	18:04	18:24	18:44	19:04	19:24	19:52	20:04	20:21	20:39	21:01	21:22	21:38	22:03	22:29
	羽沢横浜国大	14:46	15:16	15:46	16:06	16:26	16:46	17:06	17:28	17:47	18:09	18:27	18:48	19:08	19:27	19:55	20:08	20:24	20:43	21:07	21:25	21:42	22:07	22:33
	武蔵小杉	15:03	15:34	16:03	16:24	16:43	17:04	17:22	17:45	18:04	18:26	18:43	19:05	19:25	19:44	20:10	20:25	20:41	21:03	21:23	21:41	21:59	22:21	22:48
	大崎	15:12	15:43	16:12	16:33	16:52	17:13	17:31	17:54	18:13	18:36	18:52	19:15	19:34	19:53	20:19	20:34	20:50	21:12	21:32	21:50	22:08	22:30	22:57
	新谷	15:19	15:51	16:19	16:39	16:58	17:19	17:37	18:01	18:19	18:43	18:58	19:23	19:42	19:59	20:25	20:41	20:57	21:18	21:39	21:57	22:15	22:37	23:03
終着駅	15:25	15:57	16:25	16:45	17:04	17:25	17:43	18:07	18:25	18:49	19:04	19:29	19:48	20:05	20:31	20:46	21:03	21:24	21:45	22:03	22:21	22:43	23:09	
終着駅	新宿	新宿	新宿	新宿	新宿	新宿	新宿	新宿	新宿	新宿	新宿	新宿	新宿	新宿	新宿	新宿	新宿	新宿	新宿	新宿	新宿	新宿	新宿	

上り		特急	特急	特急	各停	特急	各停	各停	各停	特急	各停	各停	特急	特急	特急	各停	特急	各停	特急	各停	特急	各停		
相鉄	始発駅	新宿	新宿	武蔵浦和	武蔵浦和	武蔵浦和	武蔵浦和	指原	新宿	新宿	新宿	新宿	新宿	新宿	新宿	新宿	新宿	新宿	新宿	新宿	新宿	新宿	新宿	
	新谷	06:58	07:25	07:39	07:52	08:07	08:21	08:36	8:55	9:27	9:37	9:53	10:13	10:33	10:55	11:19	11:37	12:02	12:32	13:02	13:32	14:03	14:32	15:02
	浜谷	07:03	07:31	07:45	07:57	08:13	08:27	08:41	9:01	9:33	9:43	9:59	10:18	10:39	11:00	11:24	11:43	12:08	12:38	13:08	13:38	14:09	14:38	15:08
	大崎	07:10	07:37	07:53	08:04	08:20	08:34	08:49	9:07	9:41	9:51	10:05	10:25	10:47	11:07	11:31	11:50	12:14	12:44	13:14	13:44	14:15	14:44	15:14
	武蔵小杉	07:19	07:46	08:02	08:13	08:29	08:43	08:59	9:16	9:51	10:01	10:17	10:34	10:56	11:16	11:40	12:00	12:23	12:53	13:23	13:53	14:24	14:53	15:23
	羽沢横浜国大	07:38	08:05	08:21	08:31	08:48	09:02	09:16	9:36	10:09	10:19	10:35	10:52	11:15	11:34	11:58	12:17	12:42	13:12	13:42	14:12	14:42	15:12	15:42
	西谷	07:42	08:10	08:24	08:35	08:51	09:05	09:21	9:41	10:13	10:23	10:38	10:58	11:19	11:38	12:02	12:20	12:45	13:15	13:45	14:15	14:45	15:15	15:45
	鶴ヶ峰	レ	レ	レ	レ	レ	レ	レ	レ	レ	レ	レ	レ	レ	レ	レ	レ	レ	レ	レ	レ	レ	レ	レ
	二俣川	07:47	08:17	08:30	08:42	08:56	09:12	09:30	9:49	10:21	10:33	10:46	11:02	11:25	11:46	12:07	12:25	12:53	13:21	13:53	14:21	14:53	15:21	15:53
	希望ヶ丘	レ	レ	レ	レ	レ	レ	レ	レ	レ	レ	レ	レ	レ	レ	レ	レ	レ	レ	レ	レ	レ	レ	レ
JR	三ツ境	レ	レ	レ	レ	レ	レ	レ	レ	レ	レ	レ	レ	レ	レ	レ	レ	レ	レ	レ	レ	レ	レ	
	瀬谷	レ	レ	レ	レ	レ	レ	レ	レ	レ	レ	レ	レ	レ	レ	レ	レ	レ	レ	レ	レ	レ	レ	
	大和	07:54	08:26	08:37	08:53	09:04	09:23	09:40	10:00	10:28	10:43	10:56	11:10	11:33	11:53	12:21	12:33	13:04	13:28	14:04	14:28	15:04	15:28	16:04
	相模大塚	レ	レ	レ	レ	レ	レ	レ	レ	レ	レ	レ	レ	レ	レ	レ	レ	レ	レ	レ	レ	レ	レ	レ
	さがみ野	レ	レ	レ	レ	レ	レ	レ	レ	レ	レ	レ	レ	レ	レ	レ	レ	レ	レ	レ	レ	レ	レ	レ
かしわ台	レ	レ	レ	レ	レ	レ	レ	レ	レ	レ	レ	レ	レ	レ	レ	レ	レ	レ	レ	レ	レ	レ	レ	
海老名	08:05	08:34	08:46	09:04	09:11	09:33	09:50	10:10	10:36	10:53	11:06	11:18	11:40	12:00	12:32	12:40	13:15	13:36	14:15	14:36	15:15	15:36	16:15	

下り		特急	各停	特急	特急	特急	特急	特急	特急	特急	特急	特急	特急	特急	特急	特急	特急	特急	特急	特急	特急	各停		
相鉄	始発駅	新宿	新宿	新宿	新宿	新宿	新宿	新宿	新宿	新宿	新宿	新宿	新宿	新宿	新宿	新宿	新宿	新宿	新宿	新宿	新宿	新宿		
	新谷	15:32	16:03	16:33	16:53	17:12	17:35	17:56	18:16	18:35	18:58	19:16	19:37	19:54	20:16	20:37	20:53	21:17	21:35	21:54	22:17	22:36	22:51	23:14
	浜谷	15:38	16:09	16:39	16:58	17:17	17:41	18:02	18:22	18:40	19:03	19:22	19:43	19:59	20:22	20:42	20:59	21:22	21:41	22:00	22:23	22:42	22:56	23:19
	大崎	15:44	16:15	16:46	17:05	17:25	17:50	18:08	18:28	18:47	19:10	19:30	19:49	20:06	20:29	20:50	21:07	21:29	21:47	22:07	22:30	22:50	23:03	23:26
	武蔵小杉	15:53	16:24	16:55	17:14	17:35	18:00	1																

相鉄・JR直通線(土休日)列車時刻表

上り		時刻表																						
列車種別(相鉄線内)	特急	各停	特急	各停	特急	各停	特急	各停	特急	各停	特急	各停	特急	各停	特急	各停	特急	各停	特急	各停				
海老名	05:43	06:03	06:28	06:40	07:08	07:20	07:45	07:50	08:18	08:30	8:50	9:15	9:18	9:35	10:03	10:33	10:45	11:23	11:45	12:23	12:45	13:23	13:45	
かしわ台	飛	レ	06:07	レ	06:43	レ	07:23	レ	07:53	レ	08:33	8:53	レ	9:21	9:38	レ	10:49	レ	11:49	レ	12:49	レ	13:49	
さがみ野	飛	レ	06:09	レ	06:45	レ	07:25	レ	07:55	レ	08:35	8:55	レ	9:23	9:40	レ	10:51	レ	11:51	レ	12:51	レ	13:51	
相模大塚	飛	レ	06:11	レ	06:47	レ	07:27	レ	07:57	レ	08:37	8:57	レ	9:25	9:42	レ	10:53	レ	11:53	レ	12:53	レ	13:53	
大和	飛	05:50	06:14	06:35	06:50	07:16	07:30	07:53	08:00	08:26	08:40	9:00	9:22	9:28	9:45	10:10	10:40	10:56	11:31	11:56	12:31	12:56	13:31	13:56
瀬谷	飛	レ	06:16	レ	06:52	レ	07:32	レ	08:02	レ	08:42	9:02	レ	9:30	9:47	レ	10:58	レ	11:58	レ	12:58	レ	13:58	
三ツ境	飛	レ	06:19	レ	06:55	レ	07:35	レ	08:05	レ	08:45	9:05	レ	9:33	9:50	レ	11:00	レ	12:00	レ	13:00	レ	14:00	
希望ヶ丘	飛	レ	06:21	レ	06:57	レ	07:37	レ	08:07	レ	08:47	9:07	レ	9:35	9:52	レ	11:02	レ	12:02	レ	13:02	レ	14:02	
二俣川	飛	05:57	06:24	06:42	07:00	07:23	07:40	08:00	08:10	08:33	08:50	9:10	9:29	9:38	9:55	10:17	10:47	11:05	11:38	12:05	12:38	13:05	13:38	14:05
鶴ヶ峰	飛	レ	06:27	レ	07:03	レ	07:43	レ	08:13	レ	08:53	9:13	レ	9:40	9:57	レ	11:08	レ	12:08	レ	13:08	レ	14:08	
西谷	飛	06:01	06:32	06:48	07:09	07:28	07:48	08:05	08:18	08:38	08:58	9:18	9:33	9:45	10:02	10:22	10:52	11:12	11:42	12:12	12:42	13:12	13:42	14:12
羽沢横浜国大	飛	06:05	06:36	06:54	07:12	07:31	07:51	08:08	08:24	08:41	09:02	9:21	9:38	9:48	10:05	10:26	10:55	11:16	11:46	12:16	12:46	13:16	13:46	14:16
武蔵小杉	飛	06:20	06:54	07:11	07:29	07:48	08:09	08:23	08:41	08:59	09:20	9:38	9:56	10:05	10:21	10:43	11:10	11:33	12:03	12:33	13:03	13:33	14:03	14:33
大崎	飛	06:30	07:03	07:20	07:39	07:57	08:18	08:33	08:50	09:09	09:29	9:47	10:05	10:14	10:30	10:52	11:20	11:43	12:12	12:43	13:12	13:43	14:12	14:43
渋谷	飛	06:38	07:09	07:28	07:48	08:08	08:24	08:39	08:57	09:15	09:38	9:55	10:11	10:21	10:37	10:59	11:26	11:50	12:19	12:50	13:19	13:50	14:19	14:49
新大塚	飛	06:44	07:15	07:33	07:54	08:14	08:29	08:45	09:02	09:21	09:44	10:01	10:17	10:27	10:43	11:05	11:32	11:56	12:25	12:56	13:25	13:56	14:25	14:55
終着駅	新	新	新	新	新	新	新	新	新	新	新	新	新	新	新	新	新	新	新	新	新	新	新	新
1)内は埼京線の列車時刻	-	-	-	-	-	-	-	-	-	-	-	-	-	-	-	-	-	-	-	-	-	-	-	-

下り		時刻表																						
列車種別(相鉄線内)	特急	各停	特急	各停	特急	各停	特急	各停	特急	各停	特急	各停	特急	各停	特急	各停	特急	各停	特急	各停	特急	各停	特急	
海老名	14:23	14:45	15:23	15:43	16:03	16:23	16:43	16:55	17:25	17:35	17:55	18:15	18:35	18:55	19:20	19:35	19:53	20:20	20:40	21:00	21:15	21:30	22:11	
かしわ台	飛	レ	14:49	レ	レ	レ	レ	17:00	レ	17:40	18:00	18:20	18:40	19:00	19:25	19:40	19:58	レ	レ	レ	レ	レ	21:33	レ
さがみ野	飛	レ	14:51	レ	レ	レ	レ	17:02	レ	17:42	18:02	18:22	18:42	19:02	19:27	19:42	20:00	レ	レ	レ	レ	レ	21:35	レ
相模大塚	飛	レ	14:53	レ	レ	レ	レ	17:02	レ	17:42	18:02	18:22	18:42	19:02	19:27	19:42	20:00	レ	レ	レ	レ	レ	21:37	レ
大和	飛	14:31	14:56	15:30	15:50	16:10	16:30	16:51	17:05	17:32	17:46	18:05	18:25	18:46	19:05	19:30	19:45	20:03	20:29	20:49	21:09	21:24	21:40	22:18
瀬谷	飛	レ	14:58	レ	レ	レ	レ	17:07	レ	17:48	18:07	18:27	18:48	19:07	19:32	19:47	20:05	レ	レ	レ	レ	レ	21:42	レ
三ツ境	飛	レ	15:00	レ	レ	レ	レ	17:10	レ	17:51	18:10	18:30	18:51	19:10	19:35	19:50	20:08	レ	レ	レ	レ	レ	21:45	レ
希望ヶ丘	飛	レ	15:02	レ	レ	レ	レ	17:12	レ	17:53	18:12	18:32	18:53	19:12	19:37	19:52	20:10	レ	レ	レ	レ	レ	21:47	レ
二俣川	飛	14:38	15:05	15:38	15:58	16:17	16:38	16:58	17:15	17:39	17:56	18:15	18:35	18:56	19:15	19:43	19:55	20:13	20:36	20:56	21:16	21:31	21:54	22:25
鶴ヶ峰	飛	レ	15:08	レ	レ	レ	レ	17:17	レ	17:58	18:17	18:37	18:58	19:17	19:46	19:57	20:15	レ	レ	レ	レ	レ	21:57	レ
西谷	飛	14:42	15:12	15:42	16:02	16:22	16:42	17:02	17:23	17:43	18:04	18:23	18:43	19:04	19:23	19:48	20:03	20:20	20:40	21:02	21:21	21:37	22:00	22:29
羽沢横浜国大	飛	14:46	15:16	15:46	16:06	16:26	16:46	17:06	17:28	17:47	18:09	18:27	18:48	19:08	19:27	19:55	20:08	20:24	20:43	21:06	21:25	21:42	22:07	22:33
武蔵小杉	飛	15:03	15:34	16:03	16:24	16:43	17:04	17:22	17:45	18:04	18:26	18:43	19:05	19:25	19:44	20:10	20:25	20:41	21:03	21:23	21:41	21:59	22:21	22:48
大崎	飛	15:12	15:43	16:12	16:33	16:52	17:13	17:31	17:54	18:13	18:36	18:52	19:14	19:34	19:53	20:19	20:34	20:50	21:12	21:33	21:50	22:08	22:30	22:57
渋谷	飛	15:19	15:51	16:19	16:39	16:58	17:20	17:37	18:01	18:19	18:43	18:58	19:21	19:42	19:59	20:25	20:40	20:57	21:18	21:39	21:57	22:15	22:37	23:03
新大塚	飛	15:25	15:57	16:25	16:45	17:04	17:26	17:43	18:06	18:25	18:49	19:04	19:27	19:48	20:05	20:31	20:46	21:03	21:24	21:45	22:04	22:21	22:43	23:09
終着駅	新	新	新	新	新	新	新	新	新	新	新	新	新	新	新	新	新	新	新	新	新	新	新	新

下り		時刻表																						
列車種別(相鉄線内)	各停	各停	特急	各停	特急	各停	特急	各停	特急	各停	特急	各停	特急	各停	特急	各停	特急	各停	特急	各停	特急	各停	特急	
始発駅	新	新	指扇 06:45	武蔵浦和 07:23	川越 07:03	大宮 07:43	指扇 07:45	武蔵浦和 8:23	新	新	新	新	新	新	新	新	新	新	新	新	新	新	新	
新大塚	飛	06:58	07:25	07:39	07:52	08:08	08:22	08:38	8:55	9:27	9:53	10:13	10:22	10:34	10:55	11:19	11:37	12:02	12:32	13:02	13:32	14:02	14:32	15:02
渋谷	飛	07:03	07:31	07:45	07:57	08:14	08:28	08:43	9:01	9:33	9:59	10:18	10:27	10:39	11:00	11:24	11:42	12:08	12:38	13:08	13:38	14:08	14:38	15:08
大崎	飛	07:10	07:38	07:53	08:04	08:20	08:34	08:50	9:07	9:41	10:07	10:25	10:34	10:47	11:07	11:31	11:50	12:14	12:44	13:14	13:44	14:14	14:44	15:14
武蔵小杉	飛	07:19	07:47	08:02	08:13	08:29	08:43	08:59	9:16	9:51	10:17	10:34	10:43	10:56	11:16	11:40	12:00	12:23	12:53	13:23	13:53	14:24	14:53	15:23
羽沢横浜国大	飛	07:38	08:05	08:21	08:31	08:48	09:02	09:16	9:36	10:09	10:35	10:52	11:03	11:15	11:34	11:58	12:17	12:42	13:12	13:42	14:12	14:42	15:12	15:42
西谷	飛	07:43	08:10	08:25	08:35	08:52	09:06	09:20	9:41	10:15	10:38	10:57	11:08	11:19	11:38	12:02	12:20	12:45	13:15	13:45	14:15	14:45	15:15	15:45
鶴ヶ峰	飛	07:49	08:12	レ	08:39	レ	レ	09:23	レ	レ	10:43	レ	レ	レ	12:04	レ	12:50	レ	13:50	レ	14:50	レ	15:50	
二俣川	飛	07:53	08:16	08:31	08:43	08:57	09:11	09:26	9:45	10:21	10:46	11:02	11:16	11:26	11:46	12:07	12:25	12:53	13:21	13:53	14:21	14:53	15:21	15:53
希望ヶ丘	飛	07:56	08:19	レ	08:46	レ	レ	09:29	レ	レ	10:49	レ	レ	レ	12:10	レ	12:56	レ	13:56	レ	14:56	レ	15:56	
三ツ境	飛	07:58	08:21	レ	08:48	レ	レ	09:31	レ	レ	10:52	レ	レ	レ	12:13	レ	12:59	レ	13:59	レ	14:59	レ	15:59	
瀬谷	飛	08:00	08:24																					

いずみ野線 通勤特急・通勤急行 列車時刻表（平日）

別紙2

☐…相鉄・JR直通線にお乗り換えいただけます

列車種別（相鉄線内）		通勤急行	特急	通勤急行	通勤特急	特急	通勤急行	通勤特急	特急	通勤急行	通勤特急	特急	通勤急行	通勤特急	特急	
相鉄線	始発駅	湘南台	海老名	湘南台	湘南台	海老名	湘南台	湘南台	海老名	湘南台	湘南台	海老名	湘南台	湘南台	海老名	
	いずみ野線	湘南台発	07:03		07:18	07:27		07:33	07:42		07:48	07:57		08:11	08:15	
		ゆめが丘発	07:06		07:21	レ		07:36	レ		07:51	レ		08:13	レ	
		いずみ中央発	07:08		07:23	レ		07:38	レ		07:53	レ		08:15	レ	
		いずみ野発	07:11		07:26	07:33		07:41	07:48		07:56	08:03		08:21	08:20	
		弥生台発	07:12		07:27	レ		07:42	レ		07:57	レ		08:23	レ	
		緑園都市発	07:15		07:30	レ		07:45	レ		08:00	レ		08:26	レ	
		南万騎が原発	07:17		07:32	レ		07:47	レ		08:02	レ		08:28	レ	
	本線	海老名発	レ	07:07	レ	レ	07:24	レ	レ	07:40	レ	レ	07:55	レ	レ	08:12
		かしわ台発	レ	レ	レ	レ	レ	レ	レ	レ	レ	レ	レ	レ	レ	レ
		さがみ野発	レ	レ	レ	レ	レ	レ	レ	レ	レ	レ	レ	レ	レ	レ
		相模大塚発	レ	レ	レ	レ	レ	レ	レ	レ	レ	レ	レ	レ	レ	レ
		大和発	レ	07:15	レ	レ	07:32	レ	レ	07:47	レ	レ	08:02	レ	レ	08:19
		瀬谷発	レ	レ	レ	レ	レ	レ	レ	レ	レ	レ	レ	レ	レ	レ
		三ツ境発	レ	レ	レ	レ	レ	レ	レ	レ	レ	レ	レ	レ	レ	レ
		希望ヶ丘発	レ	レ	レ	レ	レ	レ	レ	レ	レ	レ	レ	レ	レ	レ
線		二俣川着	07:21	07:22	07:36	07:39	07:40	07:51	07:54	07:55	08:06	08:09	08:10	08:31	08:27	08:26
		二俣川発	07:23	07:24	07:36	07:40	07:42	07:51	07:55	07:57	08:06	08:10	08:12	08:31	08:27	08:28
	鶴ヶ峰発	レ	07:27	07:39	レ	07:45	07:54	レ	08:00	08:09	レ	08:15	08:34	レ	08:31	
	西谷発	07:27	07:30	07:41	07:45	07:48	07:56	08:00	08:03	08:11	08:15	08:18	08:37	08:31	08:34	
羽沢横浜国大発	07:31	レ	レ	07:51	レ	レ	08:06	レ	レ	08:19	レ	レ	08:37	レ		
JR線	武蔵小杉発	07:48	レ	レ	08:09	レ	レ	08:23	レ	レ	08:36	レ	レ	08:54	レ	
	大崎着	07:57	レ	レ	08:18	レ	レ	08:33	レ	レ	08:45	レ	レ	09:03	レ	
	渋谷着	08:07	レ	レ	08:24	レ	レ	08:39	レ	レ	08:52	レ	レ	09:09	レ	
	新宿着	08:12	レ	レ	08:30	レ	レ	08:45	レ	レ	08:58	レ	レ	09:15	レ	
終着駅	大宮	横浜	横浜	大宮	横浜	横浜	川越	横浜	横浜	赤羽	横浜	横浜	新宿	横浜		
着	08:54	07:38	07:53	09:20	07:58	08:07	09:40	08:12	08:21	09:12	08:26	08:45	-	08:43		

注意：通勤特急・通勤急行は平日朝ラッシュ時間帯のみの運行です。
 JR線内 武蔵小杉～新宿間（武蔵小杉、西大井、大崎、恵比寿、渋谷、新宿）は、すべての列車が各駅に停車します。
 なお、資料の列車時刻は2019年9月6日現在のものです。最終的な列車時刻は決まり次第HP等にてお知らせします。

相鉄・JR直通線に関わる運賃および乗車券について

(1) 運賃について

- 西谷駅～羽沢横浜国大駅間の運賃は、基本運賃に加算運賃を加えた運賃となります。
(西谷駅～羽沢横浜国大駅間の営業キロは2.1 kmとなります。)
- 羽沢横浜国大駅を經由し、JR線への直通線をご利用になる場合には、相鉄線の運賃にJR線の運賃を合算した額となります。

【参考】

- ① 当社線各駅からJR線主要駅までの普通旅客運賃（ICカードご利用の場合）
- ② 当社線各駅からJR線主要駅までの普通旅客運賃（きっぷご利用の場合）
- ③ 当社線各駅からJR線主要駅までの通勤定期旅客運賃
- ④ 当社線各駅からJR線主要駅までの通学定期旅客運賃

(2) 乗車券の発売日について

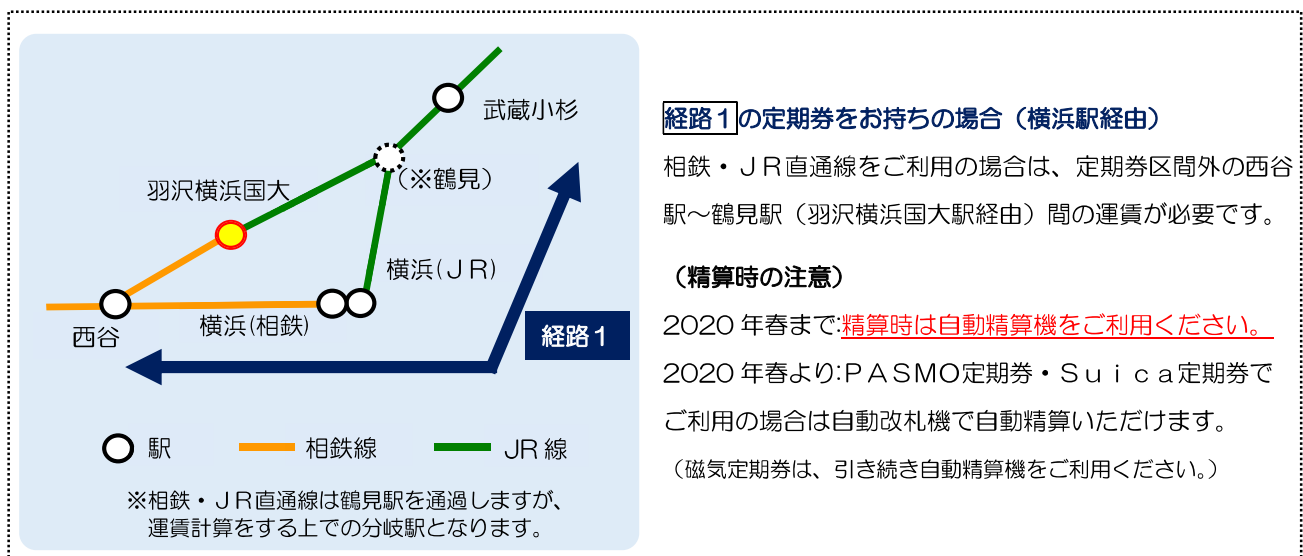
羽沢横浜国大駅発（着）となる乗車券および羽沢横浜国大駅経由の連絡定期券につきましては、開業日（2019年11月30日）から発売します。

※羽沢横浜国大駅経由の連絡定期券の発売範囲につきましては、準備が整い次第、ウェブサイト等でお知らせします。

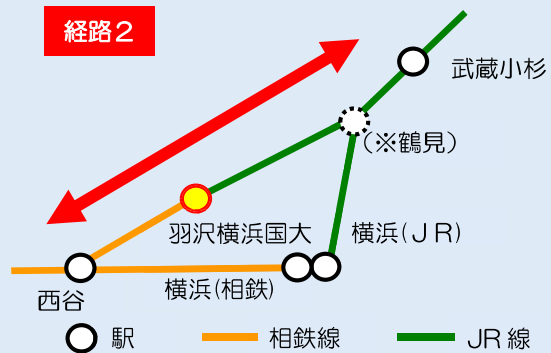
※開業日以降、現在ご利用中の定期券を羽沢横浜国大駅発（着）もしくは羽沢横浜国大駅経由の連絡定期券に変更を希望される場合の取り扱いにつきましては、準備が整い次第、ウェブサイト等でお知らせします。

(3) 定期券ご利用時のご注意点

- 定期券をお買い求めの場合には、ご利用の経路どおりにお買い求めください。
- 券面区間外をご利用になる場合には、別途運賃が必要となります。



経路2



※相鉄・JR直通線は鶴見駅を通過しますが、
運賃計算をする上での分岐駅となります。

経路2の定期券をお持ちの場合（羽沢横浜国大駅経由）

横浜駅経由でご利用の場合は、定期券区間外の西谷駅～
相鉄横浜駅間、JR横浜駅～鶴見駅間の運賃が必要です。

当社線各駅からJR線主要駅までの普通旅客運賃（ICカードご利用の場合）

【上段：横浜経由 下段：羽沢横浜国大経由】

普通旅客運賃（大人）

（単位：円）

着駅 発駅	武蔵小杉	西大井	大崎	恵比寿	渋谷	新宿
横浜	-	-	-	-	-	-
	537	625	702	702	790	790
平沼橋	367	440	543	543	543	708
	537	625	702	702	790	790
西横浜	367	440	543	543	543	708
	537	625	702	702	790	790
天王町	367	440	543	543	543	708
	516	604	681	681	769	769
星川	398	471	574	574	574	739
	516	604	681	681	769	769
和田町	398	471	574	574	574	739
	516	604	681	681	769	769
上星川	398	471	574	574	574	739
	516	604	681	681	769	769
西谷	398	471	574	574	574	739
	485	573	650	650	738	738
鶴ヶ峰	419	492	595	595	595	760
	516	604	681	681	769	769
二俣川	419	492	595	595	595	760
	516	604	681	681	769	769
希望ヶ丘	451	524	627	627	627	792
	537	625	702	702	790	790
三ツ境	451	524	627	627	627	792
	537	625	702	702	790	790
瀬谷	482	555	658	658	658	823
	537	625	702	702	790	790
大和	482	555	658	658	658	823
	569	657	734	734	822	822
相模大塚	503	576	679	679	679	844
	569	657	734	734	822	822
さがみ野	503	576	679	679	679	844
	600	688	765	765	853	853
かしわ台	503	576	679	679	679	844
	600	688	765	765	853	853
海老名	534	607	710	710	710	875
	621	709	786	786	874	874
南万騎が原	471	544	647	647	647	812
	557	645	722	722	810	810
緑園都市	471	544	647	647	647	812
	557	645	722	722	810	810
弥生台	502	575	678	678	678	843
	557	645	722	722	810	810
いずみ野	502	575	678	678	678	843
	589	677	754	754	842	842
いずみ中央	522	595	698	698	698	863
	609	697	774	774	862	862
ゆめが丘	573	646	749	749	749	914
	639	727	804	804	892	892
湘南台	573	646	749	749	749	914
	670	758	835	835	923	923

※上記の運賃は、加算運賃を含んだ金額です。

当社線各駅からJR線主要駅までの普通旅客運賃（きっぷご利用の場合）

【上段：横浜経由 下段：羽沢横浜国大経由】

普通旅客運賃（大人）

（単位：円）

着駅 発駅	武蔵小杉	西大井	大崎	恵比寿	渋谷	新宿
横浜	-	-	-	-	-	-
	540	630	710	710	800	800
平沼橋	370	450	550	550	550	720
	540	630	710	710	800	800
西横浜	370	450	550	550	550	720
	540	630	710	710	800	800
天王町	370	450	550	550	550	720
	520	610	690	690	780	780
星川	400	480	580	580	580	750
	520	610	690	690	780	780
和田町	400	480	580	580	580	750
	520	610	690	690	780	780
上星川	400	480	580	580	580	750
	520	610	690	690	780	780
西谷	400	480	580	580	580	750
	490	580	660	660	750	750
鶴ヶ峰	420	500	600	600	600	770
	520	610	690	690	780	780
二俣川	420	500	600	600	600	770
	520	610	690	690	780	780
希望ヶ丘	460	540	640	640	640	810
	540	630	710	710	800	800
三ツ境	460	540	640	640	640	810
	540	630	710	710	800	800
瀬谷	490	570	670	670	670	840
	540	630	710	710	800	800
大和	490	570	670	670	670	840
	580	670	750	750	840	840
相模大塚	510	590	690	690	690	860
	580	670	750	750	840	840
さがみ野	510	590	690	690	690	860
	610	700	780	780	870	870
かしわ台	510	590	690	690	690	860
	610	700	780	780	870	870
海老名	540	620	720	720	720	890
	630	720	800	800	890	890
南万騎が原	480	560	660	660	660	830
	560	650	730	730	820	820
緑園都市	480	560	660	660	660	830
	560	650	730	730	820	820
弥生台	510	590	690	690	690	860
	560	650	730	730	820	820
いずみ野	510	590	690	690	690	860
	600	690	770	770	860	860
いずみ中央	530	610	710	710	710	880
	620	710	790	790	880	880
ゆめが丘	580	660	760	760	760	930
	650	740	820	820	910	910
湘南台	580	660	760	760	760	930
	680	770	850	850	940	940

※上記の運賃は、加算運賃を含んだ金額です。

当社線各駅からJR線主要駅までの通勤定期旅客運賃

【上段：横浜経由 下段：羽沢横浜国大経由】

通勤定期旅客運賃（大人1ヶ月）

（単位：円）

着駅 発駅	武蔵小杉	西大井	大崎	恵比寿	渋谷	新宿
横浜	-	-	-	-	-	-
平沼橋	18,180	20,810	22,860	23,130	25,070	25,760
	10,320	12,300	15,590	15,590	15,590	20,540
西横浜	18,180	20,810	22,860	23,130	25,070	25,760
	10,920	12,900	16,190	16,190	16,190	21,140
天王町	17,870	20,500	22,550	22,820	24,760	25,450
	11,540	13,520	16,810	16,810	16,810	21,760
星川	17,580	20,210	22,260	22,530	24,470	25,160
	12,260	14,240	17,530	17,530	17,530	22,480
和田町	17,180	19,810	21,860	22,130	24,070	24,760
	12,980	14,960	18,250	18,250	18,250	23,200
上星川	16,780	19,410	21,460	21,730	23,670	24,360
	12,980	14,960	18,250	18,250	18,250	23,200
西谷	16,060	18,690	20,740	21,010	22,950	23,640
	13,780	15,760	19,050	19,050	19,050	24,000
鶴ヶ峰	15,340	17,970	20,020	20,290	22,230	22,920
	14,380	16,360	19,650	19,650	19,650	24,600
二俣川	16,060	18,690	20,740	21,010	22,950	23,640
	14,980	16,960	20,250	20,250	20,250	25,200
希望ヶ丘	17,180	19,810	21,860	22,130	24,070	24,760
	15,550	17,530	20,820	20,820	20,820	25,770
三ツ境	17,870	20,500	22,550	22,820	24,760	25,450
	15,830	17,810	21,100	21,100	21,100	26,050
瀬谷	18,180	20,810	22,860	23,130	25,070	25,760
	16,410	18,390	21,680	21,680	21,680	26,630
大和	18,780	21,410	23,460	23,730	25,670	26,360
	17,030	19,010	22,300	22,300	22,300	27,250
相模大塚	19,350	21,980	24,030	24,300	26,240	26,930
	17,540	19,520	22,810	22,810	22,810	27,760
さがみ野	19,920	22,550	24,600	24,870	26,810	27,500
	17,770	19,750	23,040	23,040	23,040	27,990
かしわ台	20,210	22,840	24,890	25,160	27,100	27,790
	17,990	19,970	23,260	23,260	23,260	28,210
海老名	20,520	23,150	25,200	25,470	27,410	28,100
	18,840	20,820	24,110	24,110	24,110	29,060
南万騎が原	21,340	23,970	26,020	26,290	28,230	28,920
	15,980	17,960	21,250	21,250	21,250	26,200
緑園都市	18,300	20,930	22,980	23,250	25,190	25,880
	16,260	18,240	21,530	21,530	21,530	26,480
弥生台	18,610	21,240	23,290	23,560	25,500	26,190
	16,840	18,820	22,110	22,110	22,110	27,060
いずみ野	19,210	21,840	23,890	24,160	26,100	26,790
	17,150	19,130	22,420	22,420	22,420	27,370
いずみ中央	19,490	22,120	24,170	24,440	26,380	27,070
	18,190	20,170	23,460	23,460	23,460	28,410
ゆめが丘	20,490	23,120	25,170	25,440	27,380	28,070
	19,040	21,020	24,310	24,310	24,310	29,260
湘南台	21,420	24,050	26,100	26,370	28,310	29,000
	19,490	21,470	24,760	24,760	24,760	29,710
	22,020	24,650	26,700	26,970	28,910	29,600

※上記の運賃は、加算運賃を含んだ金額です。

当社線各駅からJR線主要駅までの通学定期旅客運賃

【上段：横浜経由 下段：羽沢横浜国大経由】

通学定期旅客運賃（大人1ヶ月）

（単位：円）

着駅 発駅	武蔵小杉	西大井	大崎	恵比寿	渋谷	新宿
横浜	-	-	-	-	-	-
平沼橋	10,500	11,020	11,180	11,440	11,560	11,900
	6,910	7,230	8,770	8,770	8,770	9,520
西横浜	10,500	11,020	11,180	11,440	11,560	11,900
	7,130	7,450	8,990	8,990	8,990	9,740
天王町	10,320	10,840	11,000	11,260	11,380	11,720
	7,370	7,690	9,230	9,230	9,230	9,980
星川	10,140	10,660	10,820	11,080	11,200	11,540
	7,580	7,900	9,440	9,440	9,440	10,190
和田町	9,930	10,450	10,610	10,870	10,990	11,330
	7,790	8,110	9,650	9,650	9,650	10,400
上星川	9,700	10,220	10,380	10,640	10,760	11,100
	7,790	8,110	9,650	9,650	9,650	10,400
西谷	9,490	10,010	10,170	10,430	10,550	10,890
	8,230	8,550	10,090	10,090	10,090	10,840
鶴ヶ峰	9,280	9,800	9,960	10,220	10,340	10,680
	8,590	8,910	10,450	10,450	10,450	11,200
二俣川	9,490	10,010	10,170	10,430	10,550	10,890
	8,930	9,250	10,790	10,790	10,790	11,540
希望ヶ丘	9,930	10,450	10,610	10,870	10,990	11,330
	9,230	9,550	11,090	11,090	11,090	11,840
三ツ境	10,320	10,840	11,000	11,260	11,380	11,720
	9,380	9,700	11,240	11,240	11,240	11,990
瀬谷	10,500	11,020	11,180	11,440	11,560	11,900
	9,650	9,970	11,510	11,510	11,510	12,260
大和	10,840	11,360	11,520	11,780	11,900	12,240
	9,900	10,220	11,760	11,760	11,760	12,510
相模大塚	11,140	11,660	11,820	12,080	12,200	12,540
	10,150	10,470	12,010	12,010	12,010	12,760
さがみ野	11,430	11,950	12,110	12,370	12,490	12,830
	10,260	10,580	12,120	12,120	12,120	12,870
かしわ台	11,560	12,080	12,240	12,500	12,620	12,960
	10,370	10,690	12,230	12,230	12,230	12,980
海老名	11,690	12,210	12,370	12,630	12,750	13,090
	10,610	10,930	12,470	12,470	12,470	13,220
南万騎が原	12,060	12,580	12,740	13,000	13,120	13,460
	9,440	9,760	11,300	11,300	11,300	12,050
緑園都市	10,530	11,050	11,210	11,470	11,590	11,930
	9,590	9,910	11,450	11,450	11,450	12,200
弥生台	10,710	11,230	11,390	11,650	11,770	12,110
	9,860	10,180	11,720	11,720	11,720	12,470
いずみ野	11,050	11,570	11,730	11,990	12,110	12,450
	9,990	10,310	11,850	11,850	11,850	12,600
いずみ中央	11,210	11,730	11,890	12,150	12,270	12,610
	10,460	10,780	12,320	12,320	12,320	13,070
ゆめが丘	11,730	12,250	12,410	12,670	12,790	13,130
	10,920	11,240	12,780	12,780	12,780	13,530
湘南台	12,200	12,720	12,880	13,140	13,260	13,600
	11,140	11,460	13,000	13,000	13,000	13,750
	12,460	12,980	13,140	13,400	13,520	13,860

※上記の運賃は、加算運賃を含んだ金額です。