

# 统计数据



# 2013年全国华文独立中学基本资料统计

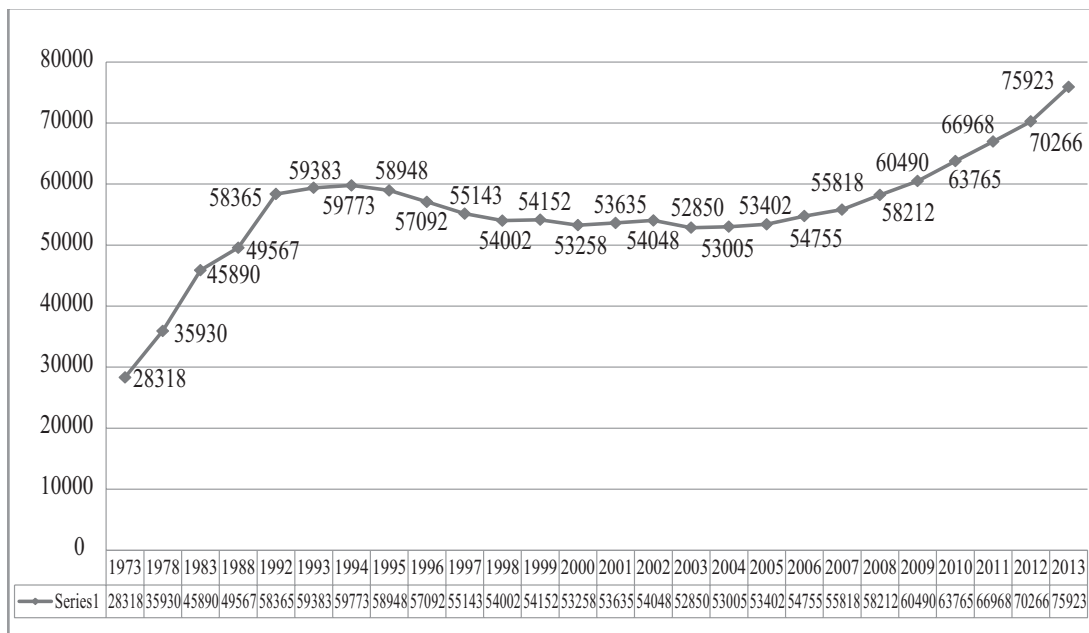
◎ 资料与档案组整理

图表1：2013年各州华文独立中学的学生和教师概况一览表

| 州属  | 学校数量 | 学生人数  | 班级数量 | 初中一<br>学生人数 | 非华裔<br>学生人数 | 教师人数 | 平均每班学生密度<br>(学生：班数) | 师生比例<br>(学生：教师) |
|-----|------|-------|------|-------------|-------------|------|---------------------|-----------------|
| 柔佛  | 8    | 21652 | 488  | 4757        | 105         | 967  | 44:1                | 22:1            |
| 马六甲 | 1    | 2213  | 55   | 454         | 12          | 126  | 40:1                | 18:1            |
| 森美兰 | 2    | 2999  | 74   | 703         | 26          | 177  | 40:1                | 17:1            |
| 吉隆坡 | 4    | 13527 | 269  | 2927        | 66          | 747  | 50:1                | 18:1            |
| 雪兰莪 | 4    | 7556  | 176  | 1816        | 24          | 373  | 43:1                | 20:1            |
| 霹雳  | 9    | 7167  | 203  | 2023        | 29          | 416  | 35:1                | 17:1            |
| 吉兰丹 | 1    | 566   | 19   | 130         | 2           | 49   | 30:1                | 12:1            |
| 吉打  | 3    | 1775  | 60   | 534         | 10          | 147  | 30:1                | 12:1            |
| 檳城  | 5    | 4565  | 147  | 1079        | 16          | 312  | 31:1                | 15:1            |
| 砂拉越 | 14   | 7293  | 233  | 1782        | 172         | 443  | 31:1                | 17:1            |
| 沙巴  | 9    | 6610  | 166  | 1415        | 652         | 359  | 40:1                | 18:1            |
| 总数  | 60   | 75923 | 1890 | 17620       | 1114        | 4116 | 40:1                | 18:1            |

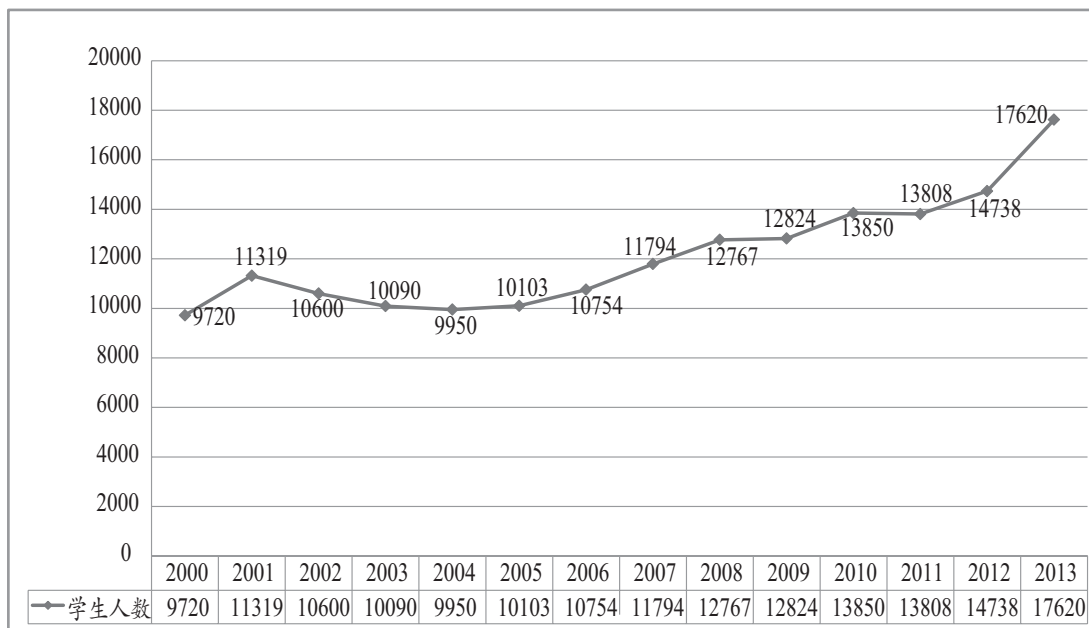
资料来源：董总会务与资讯局资料与档案组2013年统计整理。

图表2：1973年至2013年全国华文独立中学学生人数



资料来源：董总会务与资讯局资料与档案组2013年统计整理。

图表3：2000年至2013年全国华文独立中学初中一学生人数



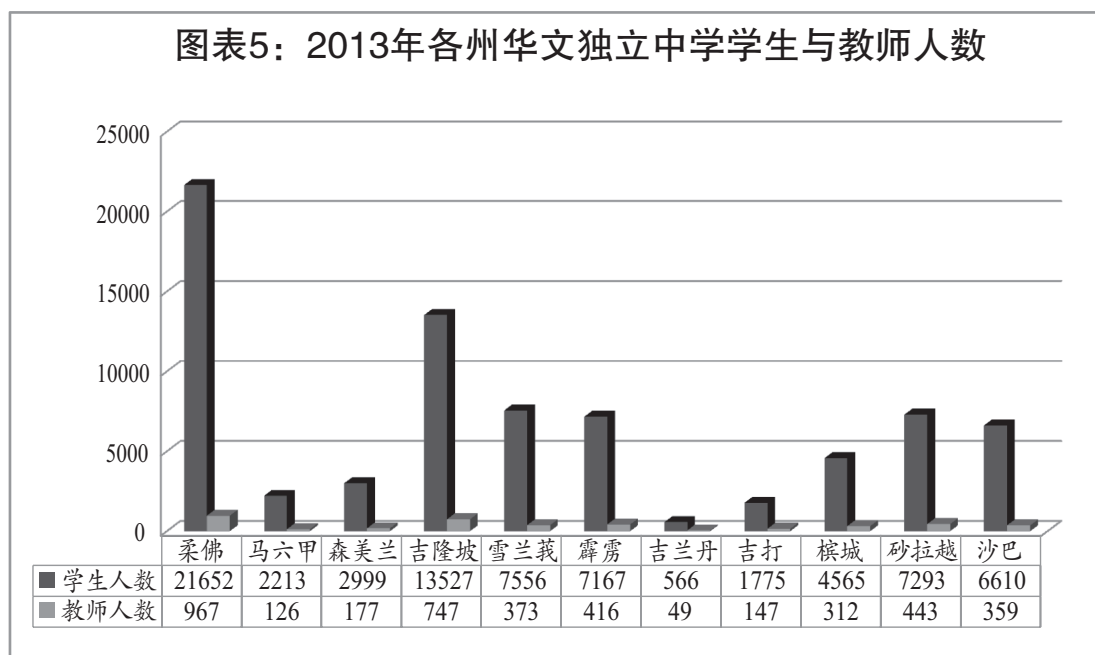
资料来源：董总会务与资讯局资料与档案组2013年统计整理。

图表4：2012年至2013年各州华文独立中学学生总数、初中一学生人数和教师人数

| 州属   | 学生总数         |              |             | 初中一学生人数      |              |             | 教师人数        |             |            |
|------|--------------|--------------|-------------|--------------|--------------|-------------|-------------|-------------|------------|
|      | 2012         | 2013         | 增减          | 2012         | 2013         | 增减          | 2012        | 2013        | 增减         |
| 柔佛   | 20355        | 21652        | 1297        | 4055         | 4757         | 702         | 901         | 967         | 66         |
| 马六甲  | 2146         | 2213         | 67          | 384          | 454          | 70          | 124         | 126         | 2          |
| 森美兰  | 2798         | 2999         | 201         | 570          | 703          | 133         | 165         | 177         | 12         |
| 吉隆坡  | 12859        | 13527        | 668         | 2639         | 2927         | 288         | 699         | 747         | 48         |
| 雪兰莪  | 6962         | 7556         | 594         | 1579         | 1816         | 237         | 369         | 373         | 4          |
| 霹雳   | 6017         | 7167         | 1150        | 1399         | 2023         | 624         | 377         | 416         | 39         |
| 吉兰丹  | 542          | 566          | 24          | 146          | 130          | -16         | 45          | 49          | 4          |
| 吉打   | 1509         | 1775         | 266         | 403          | 534          | 131         | 133         | 147         | 14         |
| 檳城   | 4131         | 4565         | 434         | 842          | 1079         | 237         | 298         | 312         | 14         |
| 砂拉越  | 6543         | 7293         | 750         | 1442         | 1782         | 340         | 411         | 443         | 32         |
| 沙巴   | 6404         | 6610         | 206         | 1279         | 1415         | 136         | 360         | 359         | -1         |
| 全国总数 | <b>70266</b> | <b>75923</b> | <b>5657</b> | <b>14738</b> | <b>17620</b> | <b>2882</b> | <b>3882</b> | <b>4116</b> | <b>234</b> |

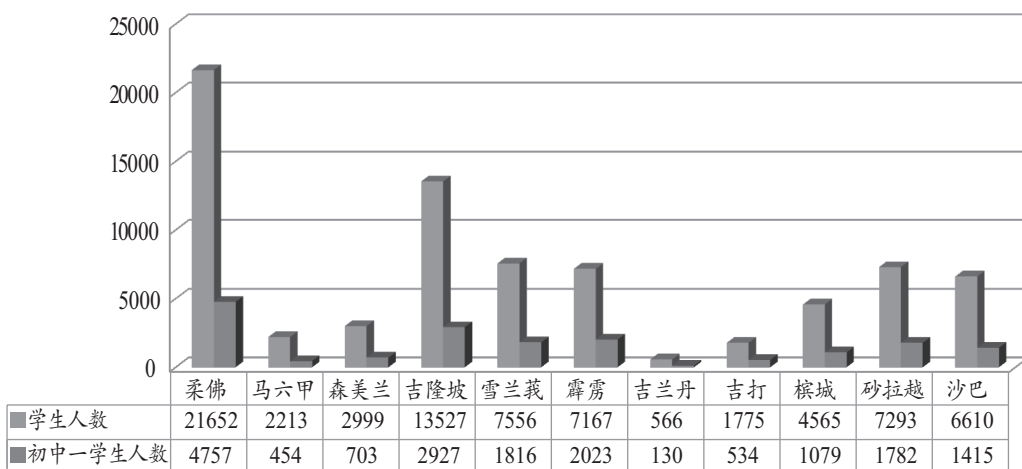
资料来源：董总会务与资讯局资料与档案组2013年统计整理。

图表5：2013年各州华文独立中学学生与教师人数



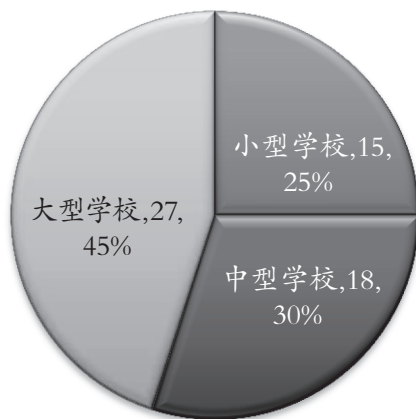
资料来源：董总会务与资讯局资料与档案组2013年统计整理。

图表6：2013年各州华文独立中学学生总数及初中一学生人数



资料来源：董总会务与资讯局资料与档案组2013年统计整理。

图表7：2013年全国华文独立中学的学校规模



资料来源：董总会务与资讯局资料与档案组2013年统计整理。

注：小型学校（学生≤300人）；中型学校（学生301-1000人）；大型学校（≥1001人）

图8: 2013年全国华文独立中学各学习阶段分流学生人数

| 各学习阶段<br>分流     | 男生   | 女生   | 合计    |
|-----------------|------|------|-------|
| 预备班/基础<br>班/特辅班 | 535  | 244  | 779   |
| 初中一             | 9508 | 8113 | 17621 |
| 初中二             | 7618 | 6672 | 14290 |
| 初中三             | 6637 | 5866 | 12503 |
| 高中一             | 6000 | 5519 | 11519 |
| ·文科             | 328  | 352  | 680   |
| ·理科             | 1643 | 1490 | 3133  |
| ·商科             | 1335 | 1303 | 2638  |
| ·文理科            | 160  | 164  | 324   |
| ·文商科            | 2481 | 2146 | 4627  |
| ·文理商科           | 13   | 0    | 13    |
| ·美工科            | 23   | 21   | 44    |
| ·商美科            | 17   | 27   | 44    |
| ·家政科            | 0    | 16   | 16    |
| 高中二             | 4970 | 4764 | 9734  |
| ·文科             | 272  | 308  | 580   |
| ·理科             | 1472 | 1377 | 2849  |
| ·商科             | 1051 | 1047 | 2098  |
| ·文理科            | 153  | 118  | 271   |
| ·文商科            | 1968 | 1847 | 3815  |
| ·文理商科           | 25   | 0    | 25    |
| ·美工科            | 14   | 14   | 28    |
| ·商美科            | 15   | 30   | 45    |
| ·家政科            | 0    | 23   | 23    |
| 高中三             | 3907 | 3819 | 7726  |
| ·文科             | 159  | 120  | 279   |
| ·理科             | 1131 | 1026 | 2157  |
| ·商科             | 861  | 886  | 1747  |
| ·文理科            | 153  | 104  | 257   |
| ·文商科            | 1555 | 1613 | 3168  |
| ·文理商科           | 20   | 3    | 23    |
| ·美工科            | 21   | 24   | 45    |

| 各学习阶段<br>分流  | 男生           | 女生           | 合计           |
|--------------|--------------|--------------|--------------|
| ·商美科         | 7            | 20           | 27           |
| ·家政科         | 0            | 23           | 23           |
| 选修一          | 0            | 0            | 0            |
| ·文科          | 0            | 0            | 0            |
| ·理科          | 0            | 0            | 0            |
| 选修二          | 10           | 24           | 34           |
| ·文科          | 10           | 24           | 34           |
| ·理科          | 0            | 0            | 0            |
| 高中技职一        | 469          | 213          | 682          |
| ·美术与设计       | 136          | 127          | 263          |
| ·纺织与服装<br>设计 | 22           | 13           | 35           |
| ·机电电子班       | 143          | 8            | 151          |
| ·汽车维修班       | 106          | 2            | 108          |
| ·餐饮管理        | 62           | 63           | 125          |
| 高中技职二        | 347          | 216          | 563          |
| ·美术与设计       | 118          | 143          | 261          |
| ·纺织与服装<br>设计 | 13           | 10           | 23           |
| ·机电电子班       | 127          | 8            | 135          |
| ·汽车维修班       | 29           | 0            | 29           |
| ·餐饮管理        | 60           | 55           | 115          |
| 高中技职三        | 322          | 150          | 472          |
| ·美术与设计       | 97           | 78           | 175          |
| ·纺织与服装<br>设计 | 11           | 7            | 18           |
| ·机电电子班       | 111          | 8            | 119          |
| ·汽车维修班       | 43           | 0            | 43           |
| ·餐饮管理        | 60           | 57           | 117          |
| <b>总数</b>    | <b>40323</b> | <b>35600</b> | <b>75923</b> |

资料来源:董总会务与资讯局资料与档案组  
2013年统计整理。

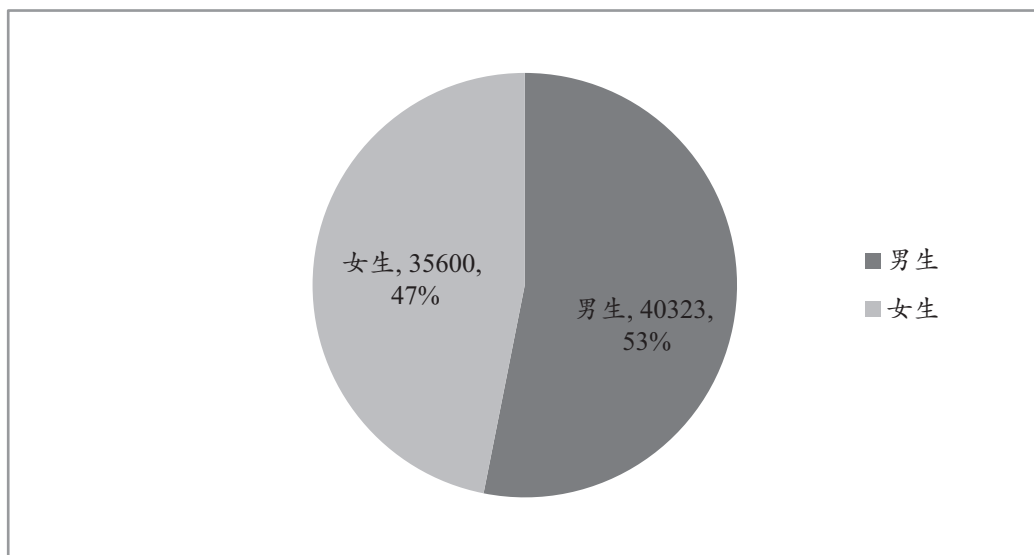
图9: 2013年各州华文独立中学各年级学生人数

| 各州学校 | 预备/基础/<br>特辅 | 初中    |       |       | 高中    |      |      | 选修 |    |   | 技职  |     |     | 总数    |
|------|--------------|-------|-------|-------|-------|------|------|----|----|---|-----|-----|-----|-------|
|      |              | 一     | 二     | 三     | 一     | 二    | 三    | 一  | 二  | 三 | 一   | 二   | 三   |       |
| 柔佛   | 171          | 4758  | 3925  | 3424  | 3158  | 2695 | 2690 | 0  | 0  | 0 | 297 | 290 | 244 | 21652 |
| 马六甲  | 0            | 454   | 325   | 361   | 378   | 322  | 318  | 0  | 0  | 0 | 23  | 16  | 16  | 2213  |
| 森美兰  | 0            | 703   | 534   | 528   | 508   | 418  | 284  | 0  | 0  | 0 | 14  | 10  | 0   | 2999  |
| 吉隆坡  | 62           | 2927  | 2635  | 2398  | 2173  | 1912 | 1229 | 0  | 0  | 0 | 70  | 62  | 59  | 13527 |
| 雪兰莪  | 154          | 1816  | 1450  | 1273  | 1100  | 910  | 807  | 0  | 0  | 0 | 20  | 15  | 11  | 7556  |
| 霹靂   | 90           | 2023  | 1398  | 1125  | 988   | 760  | 596  | 0  | 0  | 0 | 88  | 52  | 47  | 7167  |
| 吉兰丹  | 24           | 130   | 120   | 90    | 68    | 44   | 63   | 0  | 0  | 0 | 16  | 11  | 0   | 566   |
| 吉打   | 0            | 534   | 379   | 248   | 228   | 199  | 153  | 0  | 34 | 0 | 0   | 0   | 0   | 1775  |
| 檳城   | 68           | 1079  | 852   | 621   | 607   | 529  | 495  | 0  | 0  | 0 | 112 | 107 | 95  | 4565  |
| 砂拉越  | 210          | 1782  | 1417  | 1157  | 1160  | 926  | 599  | 0  | 0  | 0 | 42  | 0   | 0   | 7293  |
| 沙巴   | 0            | 1415  | 1255  | 1278  | 1151  | 1019 | 492  | 0  | 0  | 0 | 0   | 0   | 0   | 6610  |
| 全国总数 | 779          | 17621 | 14290 | 12503 | 11519 | 9734 | 7726 | 0  | 34 | 0 | 682 | 563 | 472 | 75923 |

资料来源:董总会务与资讯局资料与档案组2013年统计整理。

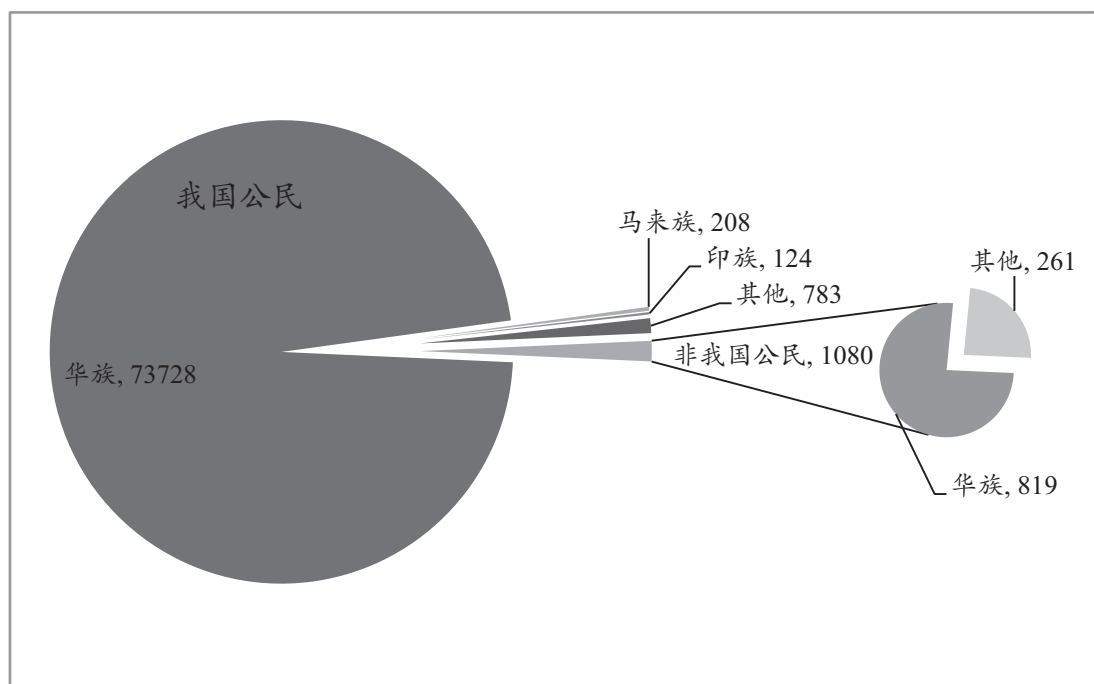


图表10：2013年全国华文独立中学男女生比率



资料来源：董总会务与资讯局资料与档案组2013年统计整理。

图表11(a)：2013年全国华文独立中学各族学生人数



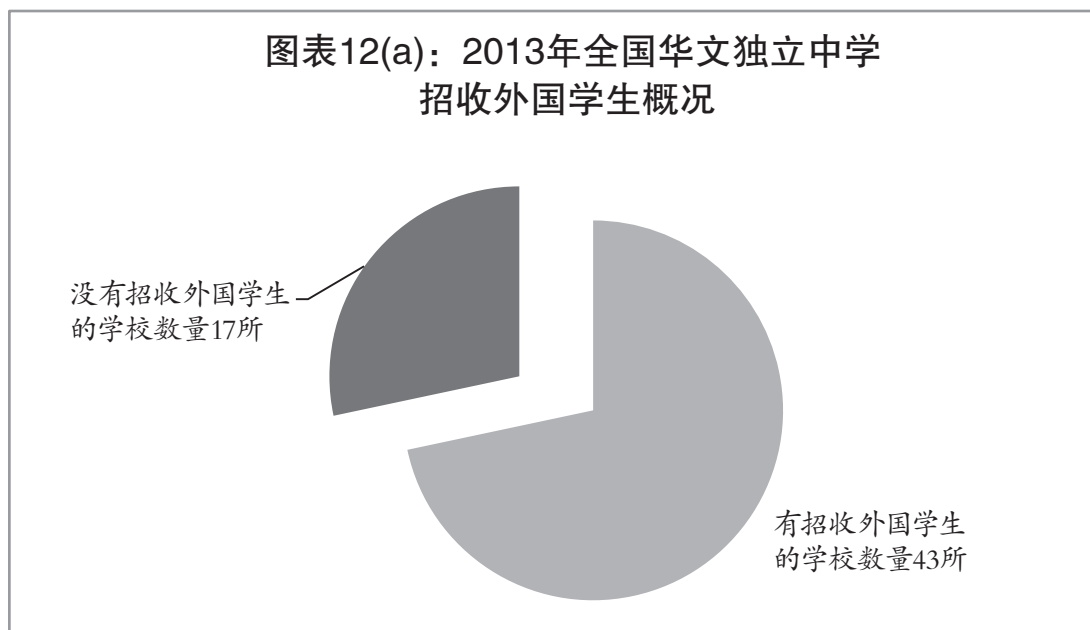
资料来源：董总会务与资讯局资料与档案组2013年统计整理。

图表11(b): 2002年至2013年全国华文独立中学非华裔学生人数

| 年份   | 学生总数  | 非华裔学生人数 | 非华裔学生人数比率 (%) |
|------|-------|---------|---------------|
| 2002 | 54048 | 686     | 1.27          |
| 2003 | 52850 | 527     | 1.00          |
| 2004 | 53005 | 510     | 0.96          |
| 2005 | 53402 | 694     | 1.30          |
| 2006 | 54755 | 663     | 1.21          |
| 2007 | 55818 | 779     | 1.40          |
| 2008 | 58212 | 791     | 1.36          |
| 2009 | 60490 | 923     | 1.53          |
| 2010 | 63765 | 1025    | 1.61          |
| 2011 | 66968 | 1136    | 1.70          |
| 2012 | 70266 | 1252    | 1.78          |
| 2013 | 75923 | 1376    | 1.81          |

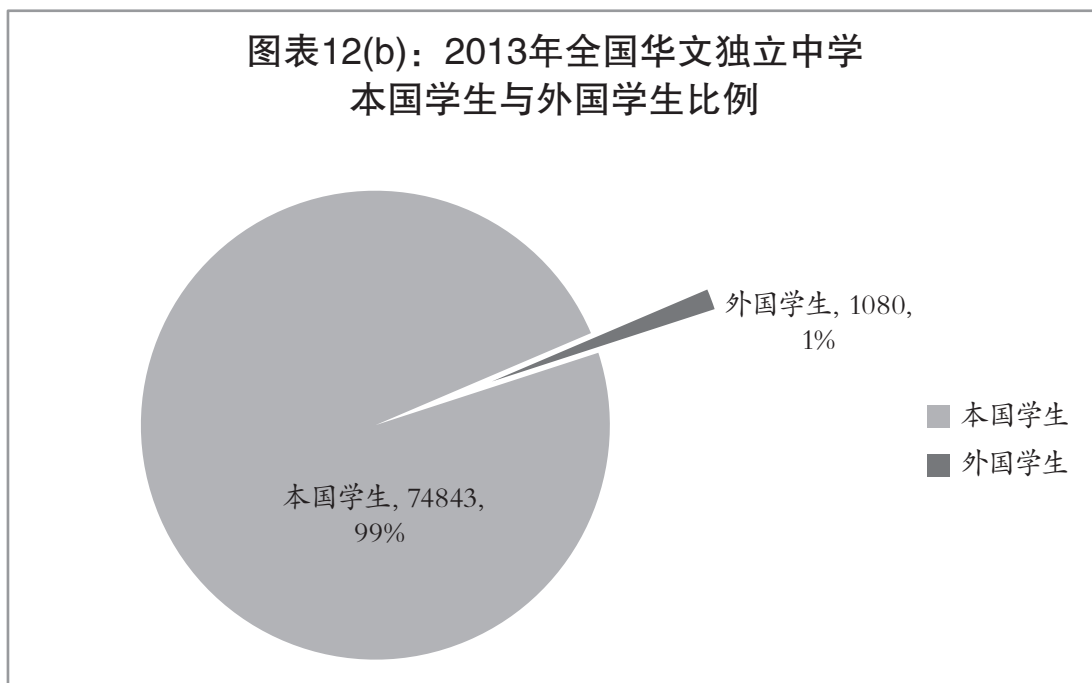
资料来源：董总会务与资讯局资料与档案组2013年统计整理。

图表12(a): 2013年全国华文独立中学  
招收外国学生概况



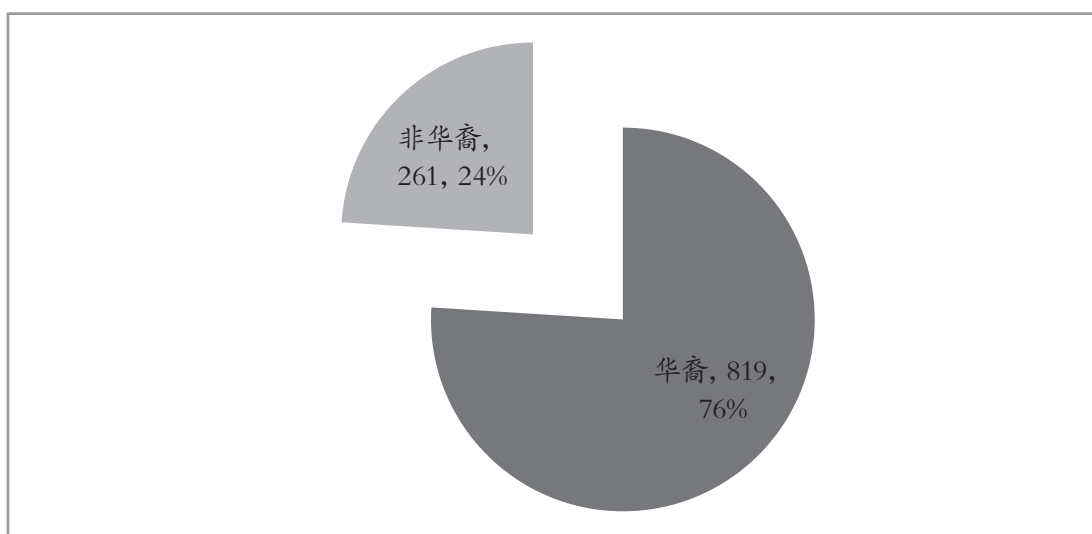
资料来源：董总会务与资讯局资料与档案组2013年统计整理。

图表12(b): 2013年全国华文独立中学  
本国学生与外国学生比例



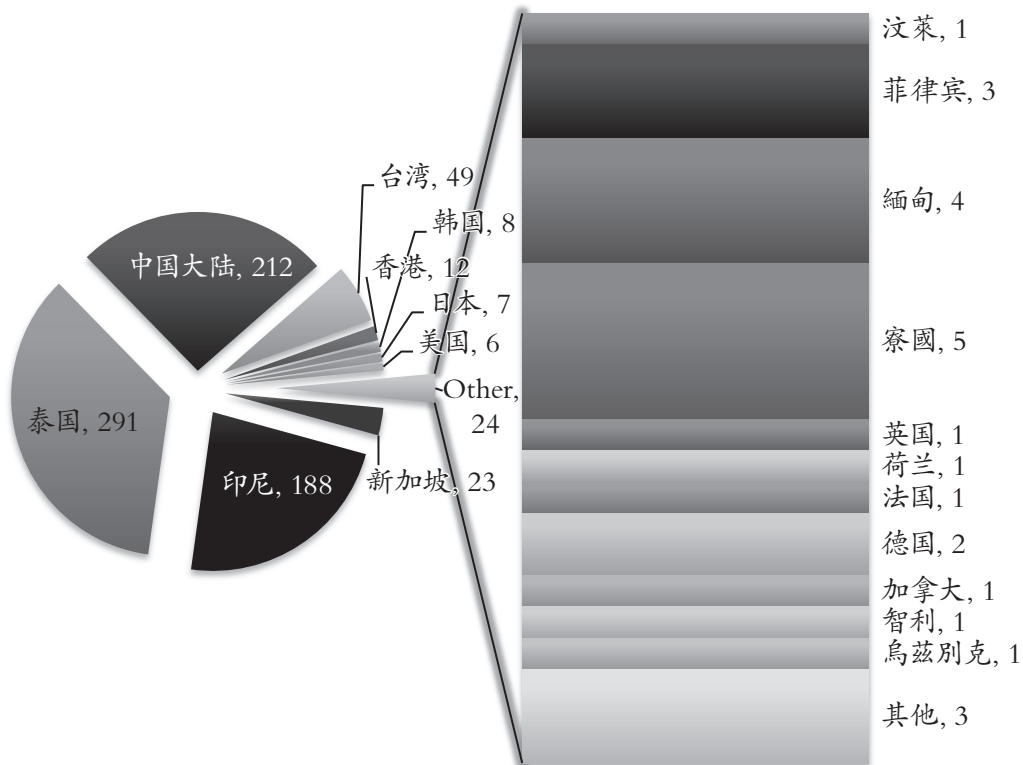
资料来源: 董总会务与资讯局资料与档案组2013年统计整理。

图表12(c): 2013年全国华文独立中学华裔与非华裔外国学生比例



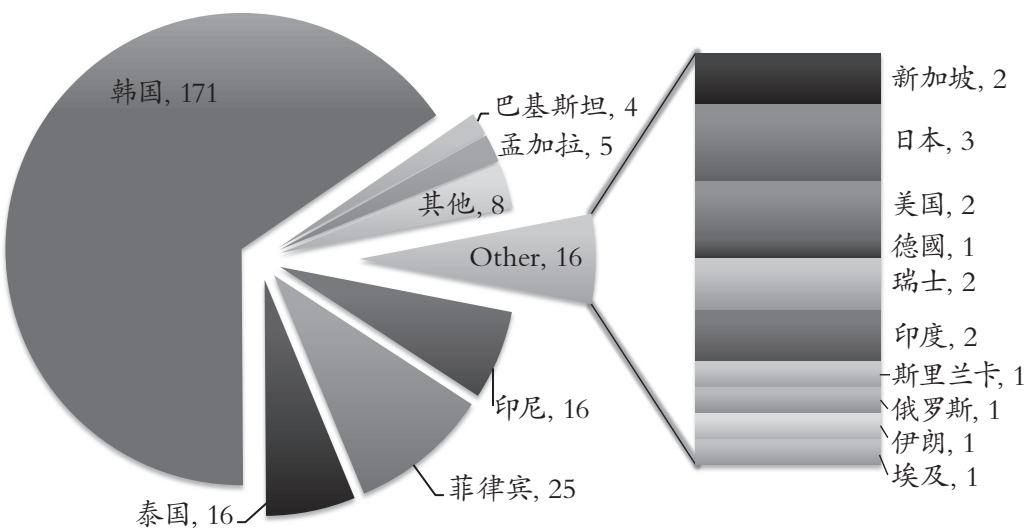
资料来源: 董总会务与资讯局资料与档案组2013年统计整理。

图表12(d): 2013年全国华文独立中学外国华裔学生来源



资料来源：董总会务与资讯局资料与档案组2013年统计整理。

图表12(e): 2013年全国华文独中外国非华裔学生来源



资料来源：董总会务与资讯局资料与档案组2013年统计整理。

## 2013年全国华文独立中学教师基本资料统计

(共发出61份问卷, 收回60份问卷)

◎ 师资组整理

图表1: 2013年全国华文独中教职员(教学与非教学)人数与百分比

| 教职员   | 人数          | 百分比(%)         |
|-------|-------------|----------------|
| 教学人员  | 3936        | 76.04%         |
| 非教学人员 | 1240        | 23.96%         |
| 总人数   | <b>5176</b> | <b>100.00%</b> |

资料来源: 董总学务与师资局师资组2013年7月统计整理。

图表2: 2013年全国华文独中教职员(按职称分类)人数

| 教职员     | 人数          |
|---------|-------------|
| 校长      | 60          |
| 署理校长    | 1           |
| 副校长     | 50          |
| 行政主任    | 587         |
| 各科主任    | 484         |
| 普通教师    | 2754        |
| 非教学行政主任 | 94          |
| 宿舍管理人员  | 136         |
| 职工      | 1010        |
| 总人数     | <b>5176</b> |

资料来源: 董总学务与师资局师资组2013年7月统计整理。

图表3：2013年全国华文独中教职员任职情况（全职与兼职）人数与百分比

| 教师职别        | 人数          | 百分比(%)         |
|-------------|-------------|----------------|
| 全职教师        | 3713        | 94.33%         |
| 兼职教师        | 223         | 5.67%          |
| <b>教师总数</b> | <b>3936</b> | <b>100.00%</b> |

| 非教学职员职别     | 人数          | 百分比(%)         |
|-------------|-------------|----------------|
| 全职工员        | 1141        | 92.02%         |
| 兼职工员        | 99          | 7.98%          |
| <b>职员总数</b> | <b>1240</b> | <b>100.00%</b> |

资料来源：董总学务与师资局师资组2013年7月统计整理。

图表4：2013年全国华文独中教师性别统计

| 性别        | 人数          | 百分比(%)        |
|-----------|-------------|---------------|
| 男         | 1362        | 34.60         |
| 女         | 2574        | 65.40         |
| <b>总数</b> | <b>3936</b> | <b>100.00</b> |

资料来源：董总学务与师资局师资组2013年7月统计整理。

图表5：2013年全国华文独中教师种族（公民）与国籍（非公民）人数与百分比

| 种族、地区     | 人数          | 百分比(%)         |
|-----------|-------------|----------------|
| 我国公民      |             |                |
| 华族        | 3458        | 87.86%         |
| 马来族       | 201         | 5.11%          |
| 印度族       | 169         | 4.29%          |
| 其他        | 63          | 1.60%          |
| 外籍教师      |             |                |
| 中国大陆      | 24          | 0.61%          |
| 台湾地区      | 12          | 0.30%          |
| 香港地区      | 0           | 0.00%          |
| 澳门地区      | 0           | 0.00%          |
| 新加坡       | 0           | 0.00%          |
| 其他        | 9           | 0.23%          |
| <b>总数</b> | <b>3936</b> | <b>100.00%</b> |

资料来源：董总学务与师资局师资组2013年7月统计整理。

图表6：2013年全国华文独中教师学历人数与百分比

| 最高学历               | 人数          | 百分比(%)         |
|--------------------|-------------|----------------|
| SPM                | 35          | 0.89%          |
| 高中毕业               | 55          | 1.40%          |
| HSC/ STPM/ A-level | 169         | 4.29%          |
| 专科文凭               | 579         | 14.71%         |
| 本科/学士              | 2751        | 69.89%         |
| 硕士                 | 325         | 8.26%          |
| 博士                 | 17          | 0.43%          |
| 其他                 | 5           | 0.13%          |
| <b>总数</b>          | <b>3936</b> | <b>100.00%</b> |

资料来源：董总学务与师资局师资组2013年7月统计整理。

图表7：2013年全国华文独中教师教育专业资历人数与百分比

|           | 人数          | 百分比(%)         |
|-----------|-------------|----------------|
| 具有教育专业资历  | 1553        | 39.46%         |
| 不具有教育专业资历 | 2383        | 60.54%         |
| <b>总数</b> | <b>3936</b> | <b>100.00%</b> |

资料来源：董总学务与师资局师资组2013年7月统计整理。

图表8：2013年1至6月份全国华文独中各学科教师短缺人数

| 科目   | 短缺人数 | 科目   | 短缺人数 | 科目   | 短缺人数 |
|------|------|------|------|------|------|
| 华文   | 15   | 商业学  | 4    | 电学原理 | 1    |
| 国文   | 11   | 簿计   | 6    | 电子学  | 1    |
| 英文   | 15   | 会计学  | 1    | 数位逻辑 | 1    |
| 数学   | 18   | 经济学  | 1    | 电机学  | 1    |
| 历史   | 8    | 电脑   | 4    | 汽车维修 | 0    |
| 地理   | 11   | 体育   | 10   | 美工   | 1    |
| 科学   | 6    | 音乐   | 4    | 美工实习 | 0    |
| 生物   | 7    | 辅导活动 | 5    | 餐饮管理 | 0    |
| 化学   | 15   | 生活技能 | 3    | 服装设计 | 0    |
| 物理   | 10   | 美术   | 4    | 其他   | 0    |
| 商业概论 | 1    | 工业英文 | 0    |      |      |

资料来源：董总学务与师资局师资组2013年7月统计整理。

## 2013年全国华文独立中学统一考试各项统计简报

◎ 考试局整理

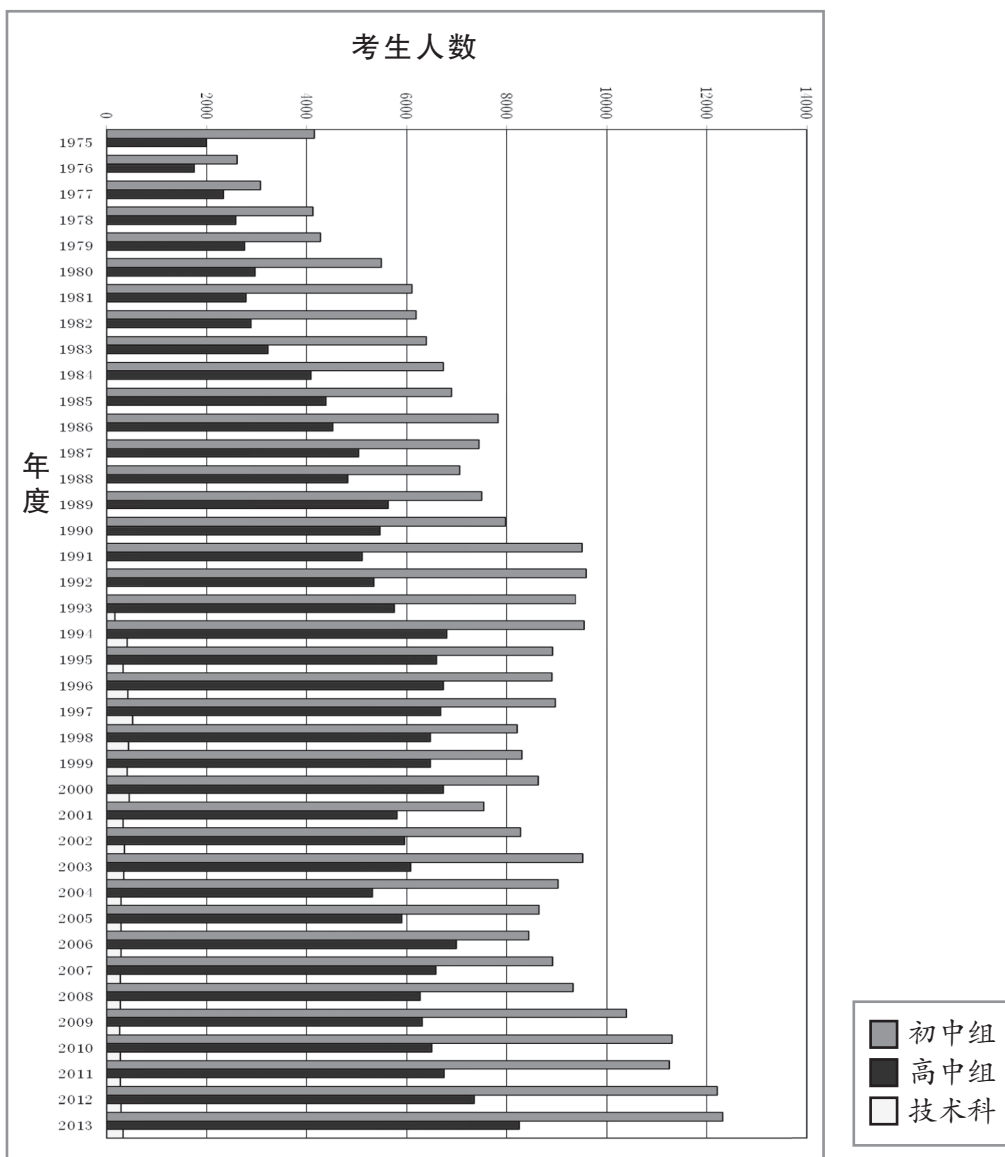
图表1: 1975年至2013年历届统考考生人数累积一览表

| 数 据 摘 要 |      |      | 考生人数  |       |     |        | 考生增长率 (%) |        |        |        | 考生累积总数  |         |       |         |
|---------|------|------|-------|-------|-----|--------|-----------|--------|--------|--------|---------|---------|-------|---------|
| 届次/年度   |      |      | 高中    | 初中    | 技术科 | 总计     | 高中        | 初中     | 技术科    | 总计     | 高中      | 初中      | 技术科   | 总计      |
| 高初中     | 技职   | 年度   |       |       |     |        |           |        |        |        |         |         |       |         |
| 第01届    | -    | 1975 | 1 993 | 4 150 | -   | 6 143  | -         | -      | -      | -      | 1 993   | 4 150   | -     | 6 143   |
| 第02届    | -    | 1976 | 1 751 | 2 607 | -   | 4 358  | -12.14    | -37.18 | -      | -29.06 | 3 744   | 6 757   | -     | 10 501  |
| 第03届    | -    | 1977 | 2 335 | 3 675 | -   | 6 010  | 33.35     | 40.97  | -      | 37.91  | 6 079   | 10 432  | -     | 16 511  |
| 第04届    | -    | 1978 | 2 571 | 4 120 | -   | 6 691  | 10.11     | 12.11  | -      | 11.33  | 8 650   | 14 552  | -     | 23 202  |
| 第05届    | -    | 1979 | 2 760 | 4 275 | -   | 7 035  | 7.35      | 3.76   | -      | 5.14   | 11 410  | 18 827  | -     | 30 237  |
| 第06届    | -    | 1980 | 2 976 | 5 490 | -   | 8 466  | 7.83      | 28.42  | -      | 20.34  | 14 386  | 24 317  | -     | 38 703  |
| 第07届    | -    | 1981 | 2 785 | 6 108 | -   | 8 893  | -6.42     | 11.26  | -      | 5.04   | 17 171  | 30 425  | -     | 47 596  |
| 第08届    | -    | 1982 | 2 885 | 6 189 | -   | 9 074  | 3.59      | 1.33   | -      | 2.04   | 20 056  | 36 614  | -     | 56 670  |
| 第09届    | -    | 1983 | 3 225 | 6 385 | -   | 9 61   | 11.79     | 3.17   | -      | 5.91   | 23 281  | 42 999  | -     | 66 280  |
| 第10届    | -    | 1984 | 4 088 | 6 731 | -   | 10 819 | 26.76     | 5.42   | -      | 12.58  | 27 369  | 49 730  | -     | 77 099  |
| 第11届    | -    | 1985 | 4 379 | 6 895 | -   | 11 274 | 7.12      | 2.44   | -      | 4.21   | 31 748  | 56 625  | -     | 88 373  |
| 第12届    | -    | 1986 | 4 514 | 7 829 | -   | 12 343 | 3.08      | 13.55  | -      | 9.48   | 36 262  | 64 454  | -     | 100 716 |
| 第13届    | -    | 1987 | 5 029 | 7 444 | -   | 12 473 | 11.41     | -4.92  | -      | 1.05   | 41 291  | 71 898  | -     | 113 189 |
| 第14届    | -    | 1988 | 4 810 | 7 056 | -   | 11 866 | -4.35     | -5.21  | -      | -4.87  | 46 101  | 78 954  | -     | 125 055 |
| 第15届    | -    | 1989 | 5 625 | 7 507 | -   | 13 132 | 16.94     | 6.39   | -      | 10.67  | 51 726  | 86 461  | -     | 138 187 |
| 第16届    | -    | 1990 | 5 463 | 7 971 | -   | 13 434 | -2.88     | 6.18   | -      | 2.30   | 57 189  | 94 432  | -     | 151 621 |
| 第17届    | -    | 1991 | 5 110 | 9 514 | -   | 14 624 | -6.46     | 19.36  | -      | 8.86   | 62 299  | 103 946 | -     | 166 245 |
| 第18届    | -    | 1992 | 5 349 | 9 595 | -   | 14 944 | 4.68      | 0.85   | -      | 2.19   | 67 648  | 113 541 | -     | 181 189 |
| 第19届    | 第01届 | 1993 | 5 747 | 9 380 | 167 | 15 294 | 7.44      | -2.24  | -      | 2.34   | 73 395  | 122 921 | 167   | 196 483 |
| 第20届    | 第02届 | 1994 | 6 793 | 9 552 | 407 | 16 752 | 18.20     | 1.83   | 143.71 | 9.53   | 80 188  | 132 473 | 574   | 213 235 |
| 第21届    | 第03届 | 1995 | 6 595 | 8 910 | 322 | 15 827 | -2.91     | -6.72  | -20.88 | -5.52  | 86 783  | 141 383 | 896   | 229 062 |
| 第22届    | 第04届 | 1996 | 6 727 | 8 906 | 423 | 16 056 | 2.00      | -0.04  | 31.37  | 1.45   | 93 510  | 150 289 | 1 319 | 245 118 |
| 第23届    | 第05届 | 1997 | 6 670 | 8 965 | 515 | 16 150 | -0.85     | 0.66   | 21.75  | 0.59   | 100 180 | 159 254 | 1 834 | 261 268 |
| 第24届    | 第06届 | 1998 | 6 469 | 8 203 | 436 | 15 108 | -3.01     | -8.50  | -15.34 | -6.45  | 106 649 | 167 457 | 2 270 | 276 376 |
| 第25届    | 第07届 | 1999 | 6 465 | 8 301 | 411 | 15 177 | -0.06     | 1.19   | -5.73  | 0.46   | 113 114 | 175 758 | 2 681 | 291 553 |
| 第26届    | 第08届 | 2000 | 6 724 | 8 632 | 446 | 15 802 | 4.01      | 3.99   | 8.52   | 4.12   | 119 838 | 184 390 | 3 127 | 307 355 |
| 第27届    | 第09届 | 2001 | 5 806 | 7 536 | 321 | 13 663 | -13.65    | -12.70 | -28.03 | -13.54 | 125 644 | 191 926 | 3 448 | 321 018 |
| 第28届    | 第10届 | 2002 | 5 949 | 8 272 | 358 | 14 579 | 2.46      | 9.77   | 11.53  | 6.70   | 131 593 | 200 198 | 3 806 | 335 597 |
| 第29届    | 第11届 | 2003 | 6 072 | 9 528 | 343 | 15 943 | 1.31      | 15.18  | -4.19  | 12.30  | 137 665 | 209 726 | 4 149 | 351 540 |
| 第30届    | 第12届 | 2004 | 5 317 | 9 016 | 285 | 14 618 | -12.43    | -5.37  | -16.91 | -34.71 | 142 982 | 218 742 | 4 434 | 366 158 |
| 第31届    | 第13届 | 2005 | 5 905 | 8 646 | 286 | 14 837 | 11.06     | -4.10  | 0.35   | 7.31   | 148 887 | 227 388 | 4 720 | 380 995 |



|      |      |      |       |        |     |        |       |       |       |      |         |         |       |         |
|------|------|------|-------|--------|-----|--------|-------|-------|-------|------|---------|---------|-------|---------|
| 第32届 | 第14届 | 2006 | 6 980 | 8 436  | 279 | 15 695 | 18.20 | -2.43 | -2.45 | 5.78 | 155 867 | 235 824 | 4 999 | 396 690 |
| 第33届 | 第15届 | 2007 | 6 586 | 8 913  | 265 | 15 764 | -5.64 | 5.65  | -5.02 | 0.44 | 162 453 | 244 737 | 5 264 | 412 454 |
| 第34届 | 第16届 | 2008 | 6 274 | 9 313  | 274 | 15 861 | -4.74 | 4.49  | 3.40  | 0.62 | 168 727 | 254 727 | 5 538 | 428 315 |
| 第35届 | 第17届 | 2009 | 6 305 | 10 396 | 254 | 16 955 | 0.49  | 11.63 | -7.30 | 6.90 | 175 032 | 264 446 | 5 792 | 445 270 |
| 第36届 | 第18届 | 2010 | 6 502 | 11 297 | 265 | 18 064 | 3.12  | 8.67  | 4.33  | 6.54 | 181 534 | 275 743 | 6 057 | 463 334 |
| 第37届 | 第19届 | 2011 | 6 748 | 11 249 | 277 | 18 247 | 3.78  | -0.42 | 4.52  | 1.01 | 188 282 | 286 992 | 6 334 | 481 581 |
| 第38届 | 第20届 | 2012 | 7 349 | 12 210 | 279 | 19 838 | 8.90  | 8.54  | 0.72  | 8.71 | 195 631 | 299 202 | 6 613 | 501 419 |
| 第39届 | 第21届 | 2013 | 8 243 | 12 314 | 323 | 20 880 | 12.16 | 0.85  | 15.77 | 5.25 | 203 874 | 311 516 | 6 936 | 522 299 |

图表2：1975年至2013年历届统考考生人数统计图



图表3：2013年第39届高中统考22个考科的成绩分析

| 科目       | 出席人数 | 等级百分率(%)分析 |           |           |        |            |
|----------|------|------------|-----------|-----------|--------|------------|
|          |      | 特优<br>(A)  | 优等<br>(B) | 及格<br>(C) | 及格率    | 不及格<br>(F) |
| 华文       | 7954 | 16.95%     | 39.43%    | 36.08%    | 92.46% | 7.54%      |
| 马来西亚文    | 7826 | 12.59%     | 37.60%    | 31.27%    | 81.46% | 18.54%     |
| 英文       | 7997 | 11.19%     | 39.12%    | 33.80%    | 84.11% | 15.88%     |
| 数学       | 5712 | 26.61%     | 36.55%    | 23.37%    | 86.53% | 13.46%     |
| 高级数学     | 4831 | 17.34%     | 30.88%    | 26.81%    | 75.03% | 24.96%     |
| 高级数学(I)  | 2268 | 55.51%     | 31.04%    | 11.73%    | 98.28% | 1.72%      |
| 高级数学(II) | 2231 | 22.86%     | 44.55%    | 20.62%    | 88.03% | 11.97%     |
| 历史       | 4031 | 15.56%     | 35.82%    | 28.55%    | 79.93% | 20.07%     |
| 地理       | 3873 | 15.65%     | 42.11%    | 30.41%    | 88.17% | 11.83%     |
| 生物       | 2211 | 15.29%     | 35.54%    | 36.45%    | 87.28% | 12.71%     |
| 化学       | 2250 | 15.91%     | 34.09%    | 33.47%    | 83.47% | 16.53%     |
| 物理       | 2290 | 15.33%     | 38.21%    | 31.84%    | 85.38% | 14.63%     |
| 商业学      | 5265 | 16.79%     | 35.76%    | 35.65%    | 88.20% | 11.79%     |
| 簿记与会计    | 4678 | 17.08%     | 39.79%    | 29.56%    | 86.43% | 13.55%     |
| 会计学      | 481  | 24.33%     | 32.86%    | 28.07%    | 85.26% | 14.76%     |
| 经济学      | 2379 | 14.55%     | 39.77%    | 33.04%    | 87.36% | 12.65%     |
| 电脑与资讯工艺  | 1934 | 16.91%     | 34.07%    | 32.47%    | 83.45% | 16.55%     |
| 美术       | 2484 | 15.46%     | 36.12%    | 33.66%    | 85.24% | 14.77%     |
| 电学原理     | 138  | 22.46%     | 49.28%    | 23.92%    | 95.66% | 4.35%      |
| 电子学      | 137  | 11.68%     | 43.07%    | 32.12%    | 86.87% | 13.14%     |
| 数位逻辑     | 136  | 29.41%     | 41.91%    | 22.06%    | 93.38% | 6.62%      |
| 电机学      | 137  | 17.52%     | 41.61%    | 29.93%    | 89.06% | 10.95%     |

图表4：2013年第21届技术科统考5个考科的成绩分析

| 科目   | 出席人数 | 等级百分率(%)分析 |           |           |        |            |
|------|------|------------|-----------|-----------|--------|------------|
|      |      | 特优<br>(A)  | 优等<br>(B) | 及格<br>(C) | 及格率    | 不及格<br>(F) |
| 工业英文 | 244  | 11.89%     | 36.90%    | 35.65%    | 84.44% | 15.57%     |
| 汽车修护 | 45   | 11.11%     | 37.77%    | 42.22%    | 91.10% | 8.89%      |

| 科目       | 出席人数 | 等级百分率(%)分析 |        |        |        |        |
|----------|------|------------|--------|--------|--------|--------|
|          |      | 特优(A)      | 优等(B)  | 及格(C)  | 及格率    | 不及格(F) |
| 汽车修护(实习) | 45   | 4.44%      | 33.34% | 46.67% | 84.45% | 15.56% |
| 美工       | 191  | 15.18%     | 40.32% | 28.80% | 84.30% | 15.71% |
| 美工(实习)   | 155  | 27.09%     | 50.32% | 18.71% | 96.12% | 3.87%  |

图表5: 2013年第39届初中统考8个考科的成绩分析

| 科目    | 出席人数  | 等级百分率(%)分析 |        |        |        |           |           |
|-------|-------|------------|--------|--------|--------|-----------|-----------|
|       |       | A          | B      | C      | D      | A,B,C,D总计 | 未达要求水平(E) |
| 华文    | 12025 | 19.09%     | 32.62% | 20.65% | 19.37% | 91.73%    | 8.27%     |
| 马来西亚文 | 12131 | 15.57%     | 30.62% | 21.84% | 22.45% | 90.48%    | 9.52%     |
| 英文    | 12167 | 14.76%     | 32.59% | 21.72% | 22.59% | 91.66%    | 8.33%     |
| 数学    | 11968 | 16.06%     | 26.30% | 23.29% | 19.34% | 84.99%    | 15.02%    |
| 科学    | 11848 | 14.50%     | 30.16% | 24.00% | 22.01% | 90.67%    | 9.33%     |
| 历史    | 11808 | 19.11%     | 30.14% | 20.08% | 23.77% | 93.10%    | 6.89%     |
| 地理    | 10758 | 16.23%     | 28.22% | 21.84% | 23.69% | 89.98%    | 10.01%    |
| 美术    | 7979  | 14.11%     | 28.22% | 22.63% | 26.91% | 91.87%    | 8.12%     |

图表6: 2013年第39届高中统考各科成绩表现特出的考生名单

| 科目      | 表现特出的考生   |   |
|---------|---|---|
| 1. 高中华文 | 郑敬璇(居銮中华中学)<br>许钰琳(新山宽柔中学)<br>柯婉琪(吉隆坡中华独立中学)<br>钟佳颖(美里培民中学) | 林嘉慧(新山宽柔中学)<br>谢肯礼(吉隆坡中华独立中学)<br>卢辉颖(美里培民中学)<br>蔡谦文(宽柔中学古来分校) |

| 科目             | 表现特出的考生   |   |
|----------------|---|---|
| 2. 高中<br>马来西亚文 | 郭宝怡 (吉隆坡循人中学)<br>法依沙 (吉隆坡中华独立中学)<br>李业敏 (吉隆坡中华独立中学)<br>董家渊 (槟城槟华女子独立中学)<br>罗伟田 (斗湖巴华中学)                             | 黄睿智 (吉隆坡循人中学)<br>彭宏彬 (吉隆坡中华独立中学)<br>梁静荔 (吉隆坡中华独立中学)<br>钟佳颖 (美里培民中学)                               |
| 3. 高中英文        | 林明荣 (新山宽柔中学)<br>丘家鎬 (新山宽柔中学)<br>吴慧琦 (吉隆坡中华独立中学)<br>董家渊 (槟城槟华女子独立中学)<br>陈富浩 (宽柔中学古来分校)                               | 温翊均 (新山宽柔中学)<br>陈 格 (吉隆坡循人中学)<br>许恺文 (吉隆坡中华独立中学)<br>李 璐 (沙巴崇正中学)                                  |
| 4. 高中数学        | 林宇政 (麻坡中化中学)<br>陈奕良 (居銮中华中学)<br>林雍佳 (马六甲培风中学)<br>李谨詮 (马六甲培风中学)<br>黄翊正 (吉隆坡坤成中学)<br>谢雪棋 (槟城槟华女子独立中学)<br>刘利涵 (斗湖巴华中学) | 吴律业 (麻坡中化中学)<br>陈芷晴 (新山宽柔中学)<br>许鸿鑫 (马六甲培风中学)<br>黄睿智 (吉隆坡循人中学)<br>陈奕延 (吉隆坡中华独立中学)<br>张芷瑜 (沙巴建国中学) |
| 5. 高中高级<br>数学  | 张郁璇 (麻坡中化中学)<br>黄蕙玟 (新山宽柔中学)<br>洪静仙 (马六甲培风中学)<br>黄睿智 (吉隆坡循人中学)<br>江家永 (吉隆坡循人中学)<br>林依瑶 (诗巫公教中学)                     | 林宇政 (麻坡中化中学)<br>陈家凤 (新山宽柔中学)<br>李谨詮 (马六甲培风中学)<br>邓伟毅 (吉隆坡循人中学)<br>黄翊正 (吉隆坡坤成中学)                   |

| 科目             | 表现特出的考生  |  |
|----------------|--|--|
| 6. 高中高级数学 (I)  | 蔡汶淇 (峇株华仁中学)<br>叶宇晴 (新山宽柔中学)<br>蔡诗宁 (马六甲培风中学)<br>姚振鸿 (波德申中华中学)<br>谢欣颖 (吉隆坡循人中学)<br>张桂键 (吉隆坡循人中学)<br>黄志伟 (吉隆坡循人中学)<br>黄立颖 (吉隆坡循人中学)<br>刘威宏 (吉隆坡坤成中学)<br>蔡 璘 (吉隆坡中华独立中学)<br>甘庆霖 (吉隆坡中华独立中学)<br>高天进 (吉隆坡中华独立中学)<br>郑婉雯 (吉隆坡中华独立中学)<br>罗巧雯 (吉隆坡中华独立中学)<br>陈苛甜 (巴生兴华中学)<br>叶欣娴 (吉兰丹中华独立中学)<br>刘前增 (诗巫公教中学)<br>卢信衡 (山打根育源中学)<br>罗优甜 (宽柔中学古来分校) | 梁生元 (新山宽柔中学)<br>丘家镐 (新山宽柔中学)<br>许加军 (芙蓉中华中学)<br>马咏治 (吉隆坡循人中学)<br>詹 颖 (吉隆坡循人中学)<br>傅琇琳 (吉隆坡循人中学)<br>黄迦豪 (吉隆坡循人中学)<br>黄淑意 (吉隆坡循人中学)<br>王子胜 (吉隆坡尊孔独立中学)<br>吴慧琦 (吉隆坡中华独立中学)<br>简 如 (吉隆坡中华独立中学)<br>李荣规 (吉隆坡中华独立中学)<br>黄宇轩 (吉隆坡中华独立中学)<br>李剑武 (巴生兴华中学)<br>吕伟豪 (巴生兴华中学)<br>蔡婧雯 (古晋中华第一中学)<br>黄俊龙 (沙巴崇正中学)<br>戴梓翊 (宽柔中学古来分校) |
| 7. 高中高级数学 (II) | 蔡汶淇 (峇株华仁中学)<br>吴锦鸿 (峇株华仁中学)<br>张竣杰 (吉隆坡中华独立中学)<br>吴慧琦 (吉隆坡中华独立中学)<br>黄文隆 (吉隆坡中华独立中学)  | 朱国亮 (峇株华仁中学)<br>詹 颖 (吉隆坡循人中学)<br>黄宇轩 (吉隆坡中华独立中学)<br>李荣规 (吉隆坡中华独立中学)<br>郑婉雯 (吉隆坡中华独立中学)   |
| 8. 高中历史        | 蓝嘉祺 (麻坡中化中学)<br>林嘉慧 (新山宽柔中学)<br>刘俊文 (吉隆坡中华独立中学)<br>邱鸿业 (巴生中华独立中学)<br>王颐蕙 (檳城檳华女子独立中学)<br>陈迪琛 (宽柔中学古来分校)  | 郑孝庭 (峇株华仁中学)<br>萧丽群 (吉隆坡循人中学)<br>黄家宁 (吉隆坡中华独立中学)<br>冯振豪 (怡保深斋中学)<br>凌慧卿 (美里培民中学)   |

| 科目        | 表现特出的考生   |   |
|-----------|---|---|
| 9. 高中地理   | 杨敦成 (麻坡中化中学)<br>黄智璇 (麻坡中化中学)<br>余浚哲 (吉隆坡中华独立中学)<br>温雯茹 (古晋中华第一中学)<br>陈迪琛 (宽柔中学古来分校)                               | 杜俊辉 (麻坡中化中学)<br>张诗苇 (吉隆坡循人中学)<br>张锦顺 (吉兰丹中华独立中学)<br>杨婷娟 (美里培民中学)                                  |
| 10. 高中生物  | 陈铭俊 (笨珍培群独立中学)<br>邓嘉怡 (马六甲培风中学)<br>郭靖豫 (吉隆坡循人中学)<br>叶可霓 (吉隆坡中华独立中学)<br>李静宁 (巴生兴华中学)                               | 陆文亮 (新山宽柔中学)<br>朱伟铭 (吉隆坡循人中学)<br>黄宇轩 (吉隆坡中华独立中学)<br>黄文隆 (吉隆坡中华独立中学)<br>刘前增 (诗巫公教中学)               |
| 11. 高中化学  | 陆文亮 (新山宽柔中学)<br>温翊均 (新山宽柔中学)<br>蔡诗宁 (马六甲培风中学)<br>黄迦豪 (吉隆坡循人中学)<br>黄宇轩 (吉隆坡中华独立中学)<br>陈平原 (巴生兴华中学)<br>陈虚玮 (诗巫公教中学) | 丘家镐 (新山宽柔中学)<br>黄宇轩 (新山宽柔中学)<br>邓嘉怡 (马六甲培风中学)<br>谢欣颖 (吉隆坡循人中学)<br>吴慧琦 (吉隆坡中华独立中学)<br>刘前增 (诗巫公教中学) |
| 12. 高中物理  | 蔡汶淇 (峇株华仁中学)<br>彭意伦 (新山宽柔中学)<br>马咏治 (吉隆坡循人中学)<br>李荣规 (吉隆坡中华独立中学)<br>郑业儒 (吉隆坡中华独立中学)                               | 朱国亮 (峇株华仁中学)<br>吴镇州 (吉隆坡循人中学)<br>谢欣颖 (吉隆坡循人中学)<br>黄文隆 (吉隆坡中华独立中学)<br>董家渊 (檳城檳华女子独立中学)             |
| 13. 高中商业学 | 钟镇鸿 (居銮中华中学)<br>林嘉慧 (新山宽柔中学)<br>黄健聪 (芙蓉中华中学)<br>张锦顺 (吉兰丹中华独立中学)<br>江慧慧 (宽柔中学古来分校)                                 | 王瑞琮 (峇株华仁中学)<br>杨依文 (马六甲培风中学)<br>陈嘉欣 (怡保深斋中学)<br>郑敦芹 (古晋中华第一中学)                                   |

| 科目            | 表现特出的考生  |   |
|---------------|--|---|
| 14. 高中簿记与会计   | 林嘉慧 (新山宽柔中学)<br>黄睿智 (吉隆坡循人中学)<br>张诗苇 (吉隆坡循人中学)<br>刘芥允@刘琪芸 (巴生兴华中学)<br>钟慧君 (霹雳育才独立中学)                 | 曾家骏 (新山宽柔中学)<br>洪永馨 (吉隆坡循人中学)<br>张嘉文 (巴生兴华中学)<br>陈嘉欣 (怡保深斋中学)                                       |
| 15. 高中会计学     | 钟镇鸿 (居銮中华中学)<br>林子航 (居銮中华中学)<br>朱乐婷 (新山宽柔中学)<br>曾佩晴 (新山宽柔中学)<br>陈嘉欣 (怡保深斋中学)                         | 张嘉琦 (居銮中华中学)<br>丘芥瑜 (居銮中华中学)<br>冯圣伦 (新山宽柔中学)<br>黄翊正 (吉隆坡坤成中学)<br>黄安琪 (怡保深斋中学)                       |
| 16. 高中经济学     | 李钰贤 (峇株华仁中学)<br>陈伟康 (峇株华仁中学)<br>黄健聪 (芙蓉中华中学)<br>张嘉文 (巴生兴华中学)   | 林维鸿 (峇株华仁中学)<br>林洁慧 (峇株华仁中学)<br>张玮芸 (吉隆坡中华独立中学)<br>陈心媛 (巴生兴华中学)                                     |
| 17. 高中电脑与资讯工艺 | 刘亮煜 (吉隆坡坤成中学)<br>黄宇轩 (吉隆坡中华独立中学)<br>黄文隆 (吉隆坡中华独立中学)<br>陈俊豪 (巴生兴华中学)<br>谢蕙妃 (诗巫黄乃裳中学)                 | 吴慧琦 (吉隆坡中华独立中学)<br>杨晓恩 (吉隆坡中华独立中学)<br>杨钰凌 (巴生光华(独立)中学)<br>王理威 (古晋中华第一中学)<br>陈素婷 (诗巫公教中学)            |
| 18. 高中美术      | 钟彩虹 (麻坡中化中学)<br>蔡伟靖 (新山宽柔中学)<br>谢沁文 (芙蓉中华中学)<br>罗巧雯 (吉隆坡中华独立中学)<br>陈楚元 (檳城钟灵(独立)中学)<br>张淑雯 (山打根育源中学) | 赵思晴 (永平中学)<br>张芷晴 (新山宽柔中学)<br>吴毓娴 (吉隆坡中华独立中学)<br>张钧杰 (檳城韩江中学)<br>郭佳佳 (檳城钟灵(独立)中学)<br>李家阳 (宽柔中学古来分校) |
| 19. 电学原理      | 洪兴杰 (马六甲培风中学)<br>周讯至 (宽柔中学古来分校)<br>卢振扬@卢政扬(宽柔中学古来分校)   | 陈富展 (马六甲培风中学)<br>王炜文 (宽柔中学古来分校)<br>陈杰鸿 (宽柔中学古来分校)   |
| 20. 电子学       | 张凯鸣 (居銮中华中学)<br>周讯至 (宽柔中学古来分校)<br>卢振扬@卢政扬 (宽柔中学古来分校)   | 潘俐颖 (宽柔中学古来分校)<br>陈冠翔 (宽柔中学古来分校)  |

| 科目       | 表现特出的考生  |                                  |
|----------|--|----------------------------------|
| 21. 数位逻辑 | 张凯鸣 (居銮中华中学)<br>伍家勇 (宽柔中学古来分校)<br>马俊雄 (宽柔中学古来分校)     | 蔡大成 (居銮中华中学)<br>赖文斌 (宽柔中学古来分校)   |
| 22. 电机学  | 蔡大成 (居銮中华中学)<br>赖文斌 (宽柔中学古来分校)<br>卢振扬@卢政扬 (宽柔中学古来分校) | 王炜文 (宽柔中学古来分校)<br>李承鸿 (宽柔中学古来分校) |

图表7：2013年第21届技术科统考各科成绩表现特出的考生名单

| 科目              | 表现特出的考生  |   |
|-----------------|--|---|
| 1. 工业英文         | 庄耿育 (居銮中华中学)<br>洪兴杰 (马六甲培风中学)<br>罗幸杰 (巴生兴华中学)                            | 罗伟涯 (笨珍培群独立中学)<br>王子铭 (马六甲培风中学)                     |
| 2. 汽车修护         | 邱文俊 (霹雳育才独立中学)<br>刘振益 (霹雳育才独立中学)<br>郑新乾 (霹雳育才独立中学)                       | 刘嘉骏 (霹雳育才独立中学)<br>陈明骏 (霹雳育才独立中学)                    |
| 3. 汽车修护<br>(实习) | 邱文俊 (霹雳育才独立中学)   | 黄毓衡 (霹雳育才独立中学)                                      |
| 4. 美工           | 陈贤璟 (大山脚日新独立中学)<br>梁玉彬 (大山脚日新独立中学)<br>李依蒨@李依倩 (大山脚日新独立中学)                | 李立欣 (大山脚日新独立中学)<br>张子妍 (大山脚日新独立中学)                  |
| 5. 美工<br>(实习)   | 陈柏霖 (峇株华仁中学)<br>程明恩 (霹雳育才独立中学)<br>张慧敏 (大山脚日新独立中学)<br>李依蒨@李依倩 (大山脚日新独立中学) | 黄子僊 (峇株华仁中学)<br>高艺珊 (亚罗士打吉华独立中学)<br>张子妍 (大山脚日新独立中学) |



## 2011年全国华文独立中学毕业生升学调查报告

◎ 学生事务组整理

### 前言

董总学务与师资局学生事务组于2012年12月向全国独中发出《2011年全国华文独中毕业生升学概况》调查问卷，以了解该年毕业生的升学率、就业率、国内外大专院校就读的分布情况和该年高二SPM考生离校概况等。调查问卷共发出61份，直到2013年10月上旬问卷回收61份，回收率达100%。

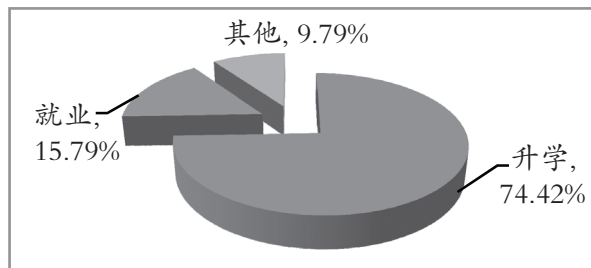
在回收的61份问卷中，有6所独中没有提供有关数据。因此，只有55所独中参与本次的统计。此外，由于多所学校无法提供SPM学生的离校统计数据，故无法分析。

### 2011年独中毕业生总体概况

在55所独中的6518名毕业生中，有4851名选择升学（74.42%），1029名选择就业（15.79%），还有638名（9.79%）没有明确显示毕业动向。若排除该部分，我们能追踪5880名毕业生的升学与就业的动向。（见表一及图一）

表一：2011年独中毕业生升学与就业情况

| 动向 | 学生人数（名） | 百分比    |
|----|---------|--------|
| 升学 | 4851    | 74.42% |
| 就业 | 1029    | 15.79% |
| 其他 | 638     | 9.79%  |
| 合计 | 6518    | 100%   |




图一：2011年独中毕业生升学与就业情况

### 2011年独中毕业生国内外升学概况

在4851名选择升学的人数中，有2808名（58%）选择在国内升学；2007名（41%）在国外留学，但另有36名（1%）的升学去向不明。（见表二及图二）

表二：2011年独中毕业生国内外升学情况

| 动向   | 学生人数(名) | 百分比  |
|------|---------|------|
| 国内升学 | 2808    | 58%  |
| 国外升学 | 2007    | 41%  |
| 其他   | 36      | 1%   |
| 合计   | 4851    | 100% |



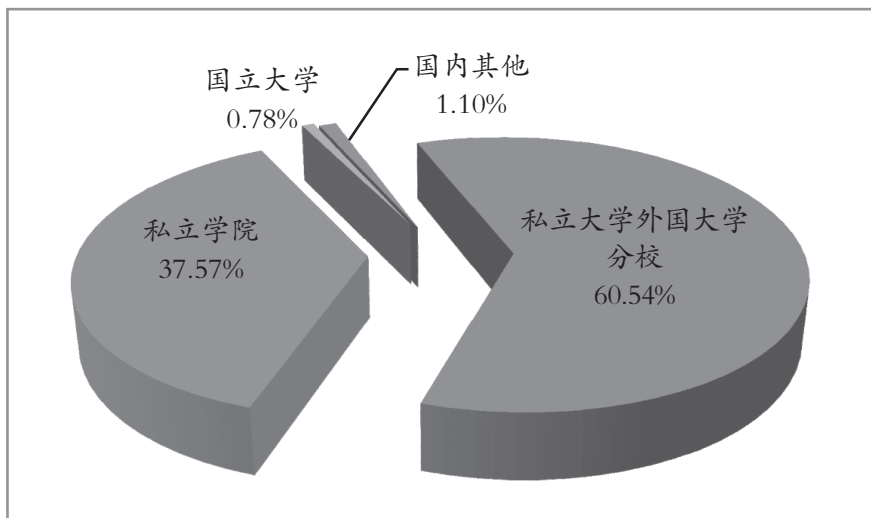
图二：2011年独中毕业生国内外升学情况

### (1) 国内升学概况

从4815名升学人数调查中,排除国外升学的2007名,独中生在国内的主要升学管道主要是私立大学或外国大学分校,共有1700名(35.31%,占国内升学率的60.54%),其次是私立学院,共有1055名(21.91%,占升学率的37.57%),之后是国立大学,主要以考获STPM文凭后进入国立大学共有22名(0.46%,升学率的0.78%)。另有31名(0.64%。升学率的1.10%)是因无法明确掌握升学去向而列为升学于国内其他的毕业生。(见表三及图三)

表三：2011年毕业生国内大专院校、国外升学人数及百分比

|                 | 人数   | 占升学人数的%<br>(4815人) | 占国内升学人数的%<br>(2808人) |
|-----------------|------|--------------------|----------------------|
| 国内升学            | 2808 | 58.32%             |                      |
| 私立学院            | 1055 | 21.91%             | 37.57%               |
| 私立大学            | 1700 | 35.31%             | 60.54%               |
| 外国大学分校          |      |                    |                      |
| 国立大学            | 22   | 0.46%              | 0.78%                |
| 国内其他            | 31   | 0.64               | 1.10%                |
| 国外升学            | 2007 | 41.68%             |                      |
| 升学总人数:<br>4815人 |      |                    |                      |



图三：2011年独中毕业生国内升学率（2808人）

## （2）国外升学概况

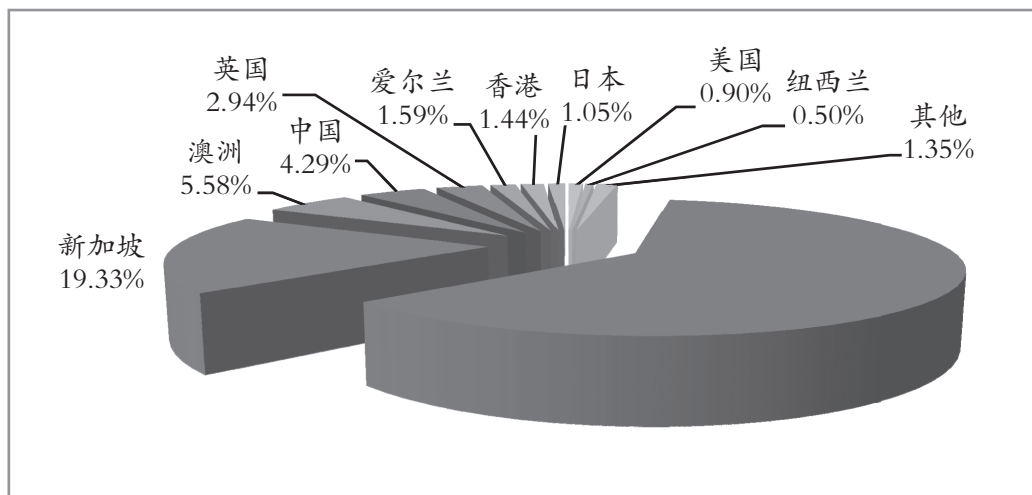
根据2011年毕业生到国外留学的统计数据显示，国外的升学管道主要是台湾，1225名（25.44%）、新加坡388名（8.06%）、澳洲112名（2.33%）、中国86名（1.79%）、英国59名（1.23%）、爱尔兰32名（0.66%）、香港29名（0.60%）、日本21名（0.44%）、美国18名（0.37%）、纽西兰10名（0.21%）、其他国家加拿大5名、印度5名、俄罗斯3名、韩国3名、瑞士3名、印尼3名，这些国家的升学率占国外升学的1.25%，列为其他项。

独中生在选择留学海外主要集中在几个国家中，以台湾为首选，主要原因为台湾各大学接受统考文凭、学费合理及有提供奖学金等因素；排名第二则是新加坡，该国的高等学府普遍接受独中生，再加上地理环境的优势，向来广受独中生的欢迎。澳洲向来都是独中生到英语源流国家留学的主要选择，排名第三位。近年来中国的高等院校逐渐为独中生所熟悉，学生有增加的趋势，占居第四位。

从调查结果来看，独中生普遍都倾向于到中文源流的国家（中国和台湾合计65.33%），英文源流方面的主要选择，依然还是以邻国新加坡、澳洲和英国为主。前往爱尔兰的升学人数由2010年的12名提升至32名，可见留学爱尔兰已受独中生日趋关注。（见表四及图四）

表四：2011年独中毕业生国外升学分布人数及百分比

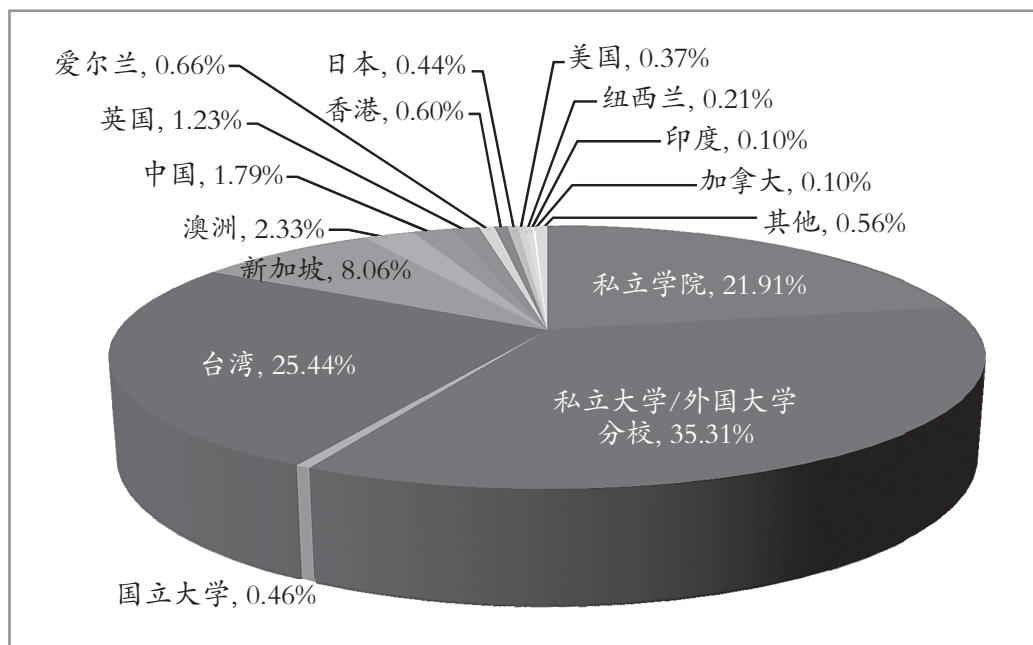
| 序   | 国外升学 | 人数   | 占升学人数的%<br>(4815人) | 占国外升学人数的%<br>(2007人) |
|-----|------|------|--------------------|----------------------|
|     |      | 2007 | 41.68%             |                      |
| 1.  | 台湾   | 1225 | 25.44%             | 61.04%               |
| 2.  | 新加坡  | 388  | 8.06%              | 19.33%               |
| 3.  | 澳洲   | 112  | 2.33%              | 5.58%                |
| 4.  | 中国   | 86   | 1.79%              | 4.29%                |
| 5.  | 英国   | 59   | 1.23%              | 2.94%                |
| 6.  | 爱尔兰  | 32   | 0.66%              | 1.59%                |
| 7.  | 香港   | 29   | 0.60%              | 1.44%                |
| 8.  | 日本   | 21   | 0.44%              | 1.05%                |
| 9.  | 美国   | 18   | 0.37%              | 0.90%                |
| 10. | 纽西兰  | 10   | 0.21%              | 0.50%                |



图四：2011年独中毕业生主要国外升学分布百分比

## 结语

2011年独中毕业生的升学方向，主要还是以国内私立大学或外国分校学升学为主，其次是国外的台湾，国内私立学院占第三，其他升学方向如新加坡、澳洲、中国、英国等国家也占一部份，本地的国立大学只占0.46%。（见图五）



图五：2011年独中毕业生国内外升学分布百分比

## 2013年全球首200所顶尖大学中 有华文独中统考生就读的逾80所大学名单

◎ 学生事务组整理

由于马来西亚政府未承认独中统考文凭，促使很多家长对于独中生的出路有很多误解，甚至担心把孩子送入独中就读，日后毕业也不知该何去何从。在传统的固有印象中，很多独中生毕业后，不外乎就是到中国、香港、台湾或新加坡继续深造，但随着时代改变，其他国家包括美国、英国、澳洲、纽西兰等大学，也先后承认独中统考文凭，目前全球有超过800所的大学门槛都为独中生而开，只要符合资格，就可以直接进入大学学习。

2013年，英国《泰晤士报》公布全球排名首200所顶尖大学名单。董总学务与师资局学生事务组通过各种方式（包括已有独中生就读以及电邮询问等）已经确认榜上的大学中，逾80所大学有华文独中统考生在该大学学习。（注：其他大学多数是尚未收过独中生的申请文件，所以没有相应的处理和相关的纪录。）

（“★”为直接接受独中统考生；“♣”为通过电邮确认得知接受独中统考生，但在学校招生简章中没有明文列出；“▶”则是间接接受独中统考生，可通过国内大学学院2+2双联课程或其他方式入学；“●”为12年教育。）

| 序  |   | 大学名称                                  | 国家             |
|----|---|---------------------------------------|----------------|
| 1  | ♣ | California Institute of Technology    | United States  |
| 2  | ★ | University of Oxford                  | United Kingdom |
| 3  |   | Stanford University                   | United States  |
| 4  |   | Harvard University                    | United States  |
| 5  | ● | Massachusetts Institute of Technology | United States  |
| 6  |   | Princeton University                  | United States  |
| 7  |   | University of Cambridge               | United Kingdom |
| 8  | ● | Imperial College London               | United Kingdom |
| 9  |   | University of California, Berkeley    | United States  |
| 10 |   | University of Chicago                 | United States  |
| 11 | ♣ | Yale University                       | United States  |

| 序  |   | 大学名称  | 国家             |
|----|---|---|----------------|
| 12 |   | ETH Zürich – Swiss Federal Institute of Technology Zürich | Switzerland    |
| 13 | ● | University of California, Los Angeles                     | United States  |
| 14 |   | Columbia University                                       | United States  |
| 15 |   | University of Pennsylvania                                | United States  |
| 16 |   | Johns Hopkins University                                  | United States  |
| 17 | ♣ | University College London                                 | United Kingdom |
| 18 | ▶ | Cornell University  | United States  |
| 19 |   | Northwestern University                                   | United States  |
| 20 | ▶ | University of Michigan                                    | United States  |
| 21 | ★ | University of Toronto                                     | Canada         |
| 22 |   | Carnegie Mellon University                                | United States  |
| 23 |   | Duke University   | United States  |
| 24 |   | University of Washington                                  | United States  |
| 25 |   | University of Texas at Austin                             | United States  |
| 25 |   | Georgia Institute of Technology                           | United States  |
| 27 | ★ | University of Tokyo                                       | Japan          |
| 28 | ★ | University of Melbourne                                   | Australia      |
| 29 | ★ | National University of Singapore                          | Singapore      |
| 30 | ♣ | University of British Columbia                            | Canada         |
| 31 | ▶ | University of Wisconsin-Madison                           | United States  |
| 32 | ★ | University of Edinburgh                                   | United Kingdom |
| 33 | ● | University of Illinois at Urbana Champaign                | United States  |
| 34 | ● | McGill University   | Canada         |
| 35 | ★ | University of California, Santa Barbara                   | United States  |
| 35 | ★ | The University of Hong Kong                               | Hong Kong      |
| 37 | ★ | Australian National University                            | Australia      |
| 38 |   | University of California, San Diego                       | United States  |
| 39 | ● | London School of Economics and Political Science          | United Kingdom |

| 序  |   | 大学名称   | 国家                |
|----|---|--|-------------------|
| 40 |   | École Polytechnique Fédérale de Lausanne           | Switzerland       |
| 41 |   | New York University                                | United States     |
| 42 |   | University of North Carolina at Chapel Hill        | United States     |
| 42 |   | Karolinska Institute                               | Sweden            |
| 44 |   | University of California, Davis                    | United States     |
| 44 | ▶ | Washington University in St Louis                  | United States     |
| 46 | ★ | Peking University                                  | China             |
| 47 | ▶ | University of Minnesota                            | United States     |
| 48 |   | Ludwig-Maximilians-Universität München             | Germany           |
| 49 | ▶ | University of Manchester                           | United Kingdom    |
| 50 | ★ | Pohang University of Science and Technology        | Republic of Korea |
| 51 |   | Brown University                                   | United States     |
| 52 | ★ | Tsinghua University                                | China             |
| 53 | ▶ | Ohio State University                              | United States     |
| 54 | ★ | Kyoto University                                   | Japan             |
| 54 | ● | Boston University                                  | United States     |
| 56 |   | University of Southern California                  | United States     |
| 57 | ● | King's College London                              | United Kingdom    |
| 58 |   | KU Leuven  | Belgium           |
| 59 | ★ | Seoul National University                          | Republic of Korea |
| 59 | ★ | École Normale Supérieure                           | France            |
| 61 | ● | Pennsylvania State University                      | United States     |
| 62 | ★ | École Polytechnique                                | France            |
| 62 | ▶ | University of Sydney                               | Australia         |
| 64 |   | Leiden University                                  | Netherlands       |
| 65 | ★ | Hong Kong University of Science and Technology     | Hong Kong         |
| 65 | ★ | University of Queensland Australia                 | Australia         |
| 67 |   | Utrecht University                                 | Netherlands       |
| 68 | ★ | Korea Advanced Institute of Science and Technology | Republic of Korea |



| 序  |   | 大学名称                                      | 国家             |
|----|---|---|----------------|
| 69 | ★ | Purdue University                         | United States  |
| 70 |   | Wageningen University and Research Center | Netherlands    |
| 70 |   | Georg-August-Universität Göttingen        | Germany        |
| 72 |   | University of Massachusetts               | United States  |
| 72 | ● | Erasmus University Rotterdam              | Netherlands    |
| 74 | ★ | University of Bristol                     | United Kingdom |
| 75 |   | Rice University                           | United States  |
| 76 |   | University of Pittsburgh                  | United States  |
| 77 |   | Delft University of Technology            | Netherlands    |
| 78 |   | Universität Heidelberg                    | Germany        |
| 79 |   | Emory University                          | United States  |
| 80 | ● | Durham University                         | United Kingdom |
| 81 | ★ | Université Pierre et Marie Curie          | France         |
| 82 |   | Lund University                           | Sweden         |
| 83 |   | University of Amsterdam                   | Netherlands    |
| 84 | ● | University of Montreal                    | Canada         |
| 85 | ▶ | University of New South Wales             | Australia      |
| 86 | ★ | Nanyang Technological University          | Singapore      |
| 87 |   | Tufts University                          | United States  |
| 88 | ★ | McMaster University                       | Canada         |
| 89 |   | University of Groningen                   | Netherlands    |
| 89 | ● | University of Zürich                      | Switzerland    |
| 91 |   | University of Colorado Boulder            | United States  |
| 92 |   | Université Paris-Sud                      | France         |
| 93 |   | Ghent University                          | Belgium        |
| 94 |   | University of Notre Dame                  | United States  |
| 94 |   | Michigan State University                 | United States  |
| 96 |   | University of California, Irvine          | United States  |
| 97 |   | University of Maryland, College Park      | United States  |

| 序   |   | 大学名称  | 国家                  |
|-----|---|---|---------------------|
| 98  | ★ | University of Arizona                       | United States       |
| 99  | ★ | Monash University                           | Australia           |
| 99  |   | Rutgers, The State University of New Jersey | United States       |
| 99  |   | Humboldt-Universität zu Berlin              | Germany             |
| 102 |   | University of Rochester                     | United States       |
| 103 | ♣ | University of York                          | United Kingdom      |
| 104 |   | Case Western Reserve University             | United States       |
| 105 |   | Technische Universität München              | Germany             |
| 106 |   | Vanderbilt University                       | United States       |
| 106 |   | Uppsala University                          | Sweden              |
| 108 | ★ | University of St Andrews                    | United Kingdom      |
| 109 |   | University of Helsinki                      | Finland             |
| 110 | ♣ | University of Sussex                        | United Kingdom      |
| 110 | ★ | University of Sheffield                     | United Kingdom      |
| 110 |   | Trinity College Dublin                      | Republic of Ireland |
| 113 |   | University of Cape Town                     | South Africa        |
| 114 |   | Eindhoven University of Technology          | Netherlands         |
| 115 |   | Maastricht University                       | Netherlands         |
| 116 |   | Aarhus University                           | Denmark             |
| 117 |   | Stockholm University                        | Sweden              |
| 118 |   | University of Virginia                      | United States       |
| 119 | ● | Royal Holloway, University of London        | United Kingdom      |
| 120 | ★ | University of Nottingham                    | United Kingdom      |
| 121 | ★ | University of Alberta                       | Canada              |
| 122 |   | University of Florida                       | United States       |
| 122 |   | University of California, Santa Cruz        | United States       |
| 124 | ▶ | University of Warwick                       | United Kingdom      |
| 124 |   | Dartmouth College                           | United States       |
| 124 | ★ | Chinese University of Hong Kong             | Hong Kong           |

| 序   |   | 大学名称                                | 国家             |
|-----|---|-------------------------------------|----------------|
| 127 |   | Radboud University Nijmegen         | Netherlands    |
| 128 |   | Freie Universität Berlin            | Germany        |
| 128 | ★ | Tokyo Institute of Technology       | Japan          |
| 130 | ● | Université de Lausanne              | Switzerland    |
| 130 | ★ | University of Southampton           | United Kingdom |
| 130 |   | University of Copenhagen            | Denmark        |
| 133 |   | University of Geneva                | Switzerland    |
| 134 | ▶ | Indiana University                  | United States  |
| 134 | ★ | National Taiwan University          | Taiwan         |
| 134 |   | University of Utah                  | United States  |
| 137 |   | Hebrew University of Jerusalem      | Israel         |
| 137 | ★ | Tohoku University                   | Japan          |
| 139 | ★ | University of Glasgow               | United Kingdom |
| 140 |   | KTH Royal Institute of Technology   | Sweden         |
| 140 |   | VU University Amsterdam             | Netherlands    |
| 142 |   | Universität Basel                   | Switzerland    |
| 142 | ★ | University of Leeds                 | United Kingdom |
| 144 |   | Albert-Ludwigs-Universität Freiburg | Germany        |
| 145 | ● | Queen Mary, University of London    | United Kingdom |
| 145 | ★ | Lancaster University                | United Kingdom |
| 147 | ★ | Osaka University                    | Japan          |
| 148 |   | Arizona State University            | United States  |
| 149 | ● | Technical University of Denmark     | Denmark        |
| 150 |   | Boston College                      | United States  |
| 151 |   | Karlsruhe Institute of Technology   | Germany        |
| 151 |   | University of Bern                  | Switzerland    |
| 153 |   | University of Exeter                | United Kingdom |
| 154 |   | RWTH Aachen University              | Germany        |
| 154 | ● | University of California, Riverside | United States  |

| 序   |   | 大学名称                                | 国家                |
|-----|---|-------------------------------------|-------------------|
| 156 |   | Yeshiva University                  | United States     |
| 156 | ▶ | Texas A&M University                | United States     |
| 158 |   | Tel Aviv University                 | Israel            |
| 158 |   | University of São Paulo             | Brazil            |
| 158 | ▶ | University of Birmingham            | United Kingdom    |
| 161 | ★ | University of Auckland              | New Zealand       |
| 162 |   | University of Vienna                | Austria           |
| 162 |   | Stony Brook University              | United States     |
| 164 |   | Université Catholique de Louvain    | Belgium           |
| 165 |   | University of Delaware              | United States     |
| 166 |   | Université Paris Diderot - Paris 7  | France            |
| 167 |   | The University of Texas at Dallas   | United States     |
| 168 |   | George Washington University        | United States     |
| 169 | ● | University of Iowa                  | United States     |
| 170 |   | École Normale Supérieure de Lyon    | France            |
| 171 |   | University of Ottawa                | Canada            |
| 171 |   | Universität Bonn                    | Germany           |
| 171 | ★ | University of Liverpool             | United Kingdom    |
| 174 |   | Georgetown University               | United States     |
| 174 |   | Rensselaer Polytechnic Institute    | United States     |
| 176 | ★ | University of Reading               | United Kingdom    |
| 176 |   | University of Aberdeen              | United Kingdom    |
| 176 | ★ | University of Adelaide              | Australia         |
| 176 | ★ | University of East Anglia           | United Kingdom    |
| 180 | ★ | Newcastle University                | United Kingdom    |
| 180 |   | Université Joseph Fourier, Grenoble | France            |
| 182 | ★ | City University of Hong Kong        | Hong Kong         |
| 183 |   | Yonsei University                   | Republic of Korea |
| 184 |   | University of Illinois at Chicago   | United States     |

| 序   |   | 大学名称   | 国家                  |
|-----|---|--|---------------------|
| 184 |   | William & Mary                                       | United States       |
| 184 |   | Colorado School of Mines                             | United States       |
| 187 |   | University College Dublin                            | Republic of Ireland |
| 187 |   | University of Twente                                 | Netherlands         |
| 189 |   | Medical University of South Carolina                 | United States       |
| 190 | ★ | University of Western Australia                      | Australia           |
| 190 |   | Wake Forest University                               | United States       |
| 192 |   | University of Antwerp                                | Belgium             |
| 193 |   | Technion Israel Institute of Technology              | Israel              |
| 193 |   | Iowa State University                                | United States       |
| 193 |   | University of Miami                                  | United States       |
| 196 |   | University of Victoria                               | Canada              |
| 196 | ★ | University of Leicester                              | United Kingdom      |
| 198 |   | University at Buffalo                                | United States       |
| 199 |   | Johann Wolfgang Goethe-Universität Frankfurt am Main | Germany             |
| 200 |   | Birkbeck, University of London                       | United Kingdom      |

更新日期: 2013.10.30

## 全国各源流小学各项统计

◎ 资料与档案组整理

图表1：1970年至2013年各源流小学的学校数量和学生人数

| 年份               | 国小            |                   | 华小         |                 | 淡小          |                |
|------------------|---------------|-------------------|------------|-----------------|-------------|----------------|
|                  | 学校数量          | 学生人数              | 学校数量       | 学生人数            | 学校数量        | 学生人数           |
| 1970             | 4,277         | 1,046,513         | 1,346      | 439,681         | 657         | 79,278         |
| 1980             | 4,519         | 1,353,319         | 1,312      | 581,696         | 583         | 73,958         |
| 1990             | 4,994         | 1,770,004         | 1,290      | 581,082         | 544         | 96,120         |
| 1999             | 5,313         | 2,195,029         | 1,284      | 609,673         | 527         | 91,085         |
| 2000             | 5,379         | 2,216,641         | 1,284      | 622,820         | 526         | 90,280         |
| 2001             | 5,466         | 2,209,736         | 1,285      | 616,402         | 526         | 88,810         |
| 2002             | 5,564         | 2,246,492         | 1,285      | 632,180         | 527         | 90,502         |
| 2003             | 5,655         | 2,265,485         | 1,287      | 636,783         | 528         | 92,699         |
| 2004             | 5,713         | 2,300,093         | 1,288      | 647,647         | 528         | 95,374         |
| 2005             | 5,756         | 2,304,378         | 1,287      | 642,914         | 525         | 97,104         |
| 2006             | 5,774         | 2,298,808         | 1,288      | 636,124         | 523         | 100,142        |
| 2007             | 5,781         | 2,286,328         | 1,289      | 643,679         | 523         | 103,284        |
| 2008             | 5,785         | 2,401,335         | 1,290      | 639,086         | 523         | 108,279        |
| 2009             | 5,795         | 2,368,562         | 1,292      | 627,699         | 523         | 109,086        |
| 2010             | 5,826         | 2,180,564         | 1,291      | 604,604         | 523         | 104,962        |
| 2011             | 5,848         | 2,150,139         | 1,291      | 598,488         | 523         | 102,642        |
| 2012             | 5,859         | 2,106,603         | 1,294      | 591,121         | 523         | 97,884         |
| 2013             | 5,865         | 2,069,109         | 1,293      | 564,510         | 523         | 92,934         |
| <b>1999-2013</b> | <b>+552</b>   | <b>-125,920</b>   | <b>+9</b>  | <b>-45,163</b>  | <b>-4</b>   | <b>+1,849</b>  |
| <b>1970-2013</b> | <b>+1,588</b> | <b>+1,022,596</b> | <b>-53</b> | <b>+124,829</b> | <b>-134</b> | <b>+13,656</b> |

资料来源：马来西亚教育部统计报告（截至2013年6月）。

图表2：2013年各源流小学的学校数量、学生人数、教师人数和班级数量

| 学校源流      | 学校数量         | 学生人数             |                  |                  | 教师人数          |                |                | 班级数量           |
|-----------|--------------|------------------|------------------|------------------|---------------|----------------|----------------|----------------|
|           |              | 男                | 女                | 合计               | 男             | 女              | 合计             |                |
| 国小        | 5,856        | 1,065,918        | 1,003,191        | 2,069,109        | 63,059        | 117,610        | 180,669        | 78,365         |
| 华小        | 1,293        | 289,945          | 274,565          | 564,510          | 5,587         | 31,717         | 37,304         | 19,107         |
| 淡小        | 523          | 46,606           | 46,328           | 92,934           | 1,908         | 7,292          | 9,200          | 4,623          |
| <b>总数</b> | <b>7,681</b> | <b>1,402,469</b> | <b>1,324,084</b> | <b>2,726,553</b> | <b>70,554</b> | <b>156,619</b> | <b>227,173</b> | <b>102,095</b> |

资料来源：马来西亚教育部统计报告（截至2013年6月）。

图表3：2013年各源流小学教师学历和人数

| 学校源流      | 本科/学士         | 教师证书/文凭        | 不具受训教师资格     | 总数             |
|-----------|---------------|----------------|--------------|----------------|
| 国小        | 82,814        | 93,584         | 4,271        | <b>180,669</b> |
| 华小        | 12,428        | 22,069         | 2,807        | <b>37,304</b>  |
| 淡小        | 3,646         | 5,014          | 540          | <b>9,200</b>   |
| <b>总数</b> | <b>98,888</b> | <b>120,667</b> | <b>7,618</b> | <b>227,173</b> |

资料来源：马来西亚教育部统计报告（截至2013年6月）。

注1：本科/学士原文为“Teachers who have a degree”。

注2：教师证书/文凭原文为“Teachers who have a teaching certificate/diploma”。

注3：不具受训教师资格原文为“Untrained”。

图表4：2013年全国各州华小的学校数量、学生人数和教师人数

| 州属/联邦直辖区 | 学校数量 | 学生人数    | 教师人数  |
|----------|------|---------|-------|
| 玻璃市      | 10   | 2,059   | 201   |
| 吉打       | 90   | 23,087  | 1,915 |
| 檳城       | 90   | 49,871  | 3,258 |
| 霹靂       | 186  | 52,541  | 4,253 |
| 雪兰莪      | 110  | 117,810 | 5,876 |
| 布城       | 0    | 0       | 0     |
| 吉隆坡      | 41   | 45,285  | 2,247 |

|           |             |                |               |
|-----------|-------------|----------------|---------------|
| 森美兰       | 82          | 21,158         | 1,743         |
| 马六甲       | 65          | 18,211         | 1,504         |
| 柔佛        | 215         | 102,642        | 6,622         |
| 吉兰丹       | 15          | 6,030          | 438           |
| 登嘉楼       | 10          | 2,505          | 230           |
| 彭亨        | 74          | 20,170         | 1,697         |
| 砂拉越       | 220         | 66,732         | 4,961         |
| 沙巴        | 83          | 35,051         | 2,280         |
| 纳闽        | 2           | 1,358          | 79            |
| <b>总数</b> | <b>1293</b> | <b>564,510</b> | <b>37,304</b> |

资料来源：马来西亚教育部统计报告（截至2013年6月）。

图表5：2013年全国各州国小的学校数量、学生人数和教师人数

| 州属/联邦直辖区  | 学校数量         | 学生人数             | 教师人数           |
|-----------|--------------|------------------|----------------|
| 玻璃市       | 58           | 19,923           | 2,007          |
| 吉打        | 389          | 166,607          | 13,922         |
| 槟城        | 149          | 80,539           | 6,675          |
| 霹雳        | 528          | 149,232          | 15,521         |
| 雪兰莪       | 443          | 365,637          | 24,492         |
| 布城        | 13           | 9,960            | 715            |
| 吉隆坡       | 141          | 81,731           | 6,621          |
| 森美兰       | 204          | 72,465           | 6,653          |
| 马六甲       | 142          | 57,869           | 5,296          |
| 柔佛        | 606          | 217,169          | 18,589         |
| 吉兰丹       | 400          | 177,385          | 15,190         |
| 登嘉楼       | 338          | 122,466          | 11,158         |
| 彭亨        | 423          | 125,607          | 12,200         |
| 砂拉越       | 1,031        | 182,465          | 19,049         |
| 沙巴        | 985          | 233,504          | 21,972         |
| 纳闽        | 15           | 6,550            | 609            |
| <b>总数</b> | <b>5,865</b> | <b>2,069,109</b> | <b>180,669</b> |

资料来源：马来西亚教育部统计报告（截至2013年6月）。



图表6：2013年全国各州淡小的学校数量、学生人数和教师人数

| 州属/联邦直辖区  | 学校数量       | 学生人数          | 教师人数        |
|-----------|------------|---------------|-------------|
| 玻璃市       | 1          | 78            | 13          |
| 吉打        | 58         | 9,184         | 934         |
| 檳城        | 28         | 6,023         | 562         |
| 霹靂        | 134        | 14,406        | 1838        |
| 雪兰莪       | 97         | 30,576        | 2332        |
| 布城        | 0          | 0             | 0           |
| 吉隆坡       | 15         | 3,602         | 346         |
| 森美兰       | 61         | 9,882         | 1076        |
| 马六甲       | 21         | 2,897         | 331         |
| 柔佛        | 70         | 13,009        | 1296        |
| 吉兰丹       | 1          | 19            | 8           |
| 登嘉楼       | 0          | 0             | 0           |
| 彭亨        | 37         | 3,258         | 464         |
| 砂拉越       | 0          | 0             | 0           |
| 沙巴        | 0          | 0             | 0           |
| 纳闽        | 0          | 0             | 0           |
| <b>总数</b> | <b>523</b> | <b>92,934</b> | <b>9200</b> |

资料来源：马来西亚教育部统计报告（截至2013年6月）。