

**LLYC**

**NÚMERO 6**

# **MONITOR DE ESTABILIDAD ELECTORAL**

Madrid, 22 de abril de 2019



# ÍNDICE

¿Qué es el Monitor de Estabilidad Electoral?	<b>03</b>
Valoración de la estabilidad electoral ante las elecciones generales del 28 de abril	<b>04</b>
Valoración de líderes políticos españoles	<b>05</b>
Evolución del voto	<b>06</b>
Escenarios de gobernabilidad	<b>09</b>

¿QUÉ ES?

# MONITOR DE ESTABILIDAD ELECTORAL

El Monitor de Estabilidad Electoral es una publicación exclusiva para clientes de LLYC. El Monitor analizará periódicamente la estabilidad del mapa electoral español, sobre datos de campo propios y del barómetro electoral del Centro de Investigaciones Sociológicas (CIS).

El monitor realiza un análisis pormenorizado de la evolución de los principales indicadores de estabilidad / inestabilidad,

valoración de la situación política y económica, intención de voto, transferencias entre fuerzas políticas, fidelidad de voto y valoración de líderes.

Este número 6 está basado en los datos de un estudio propio de la semana del 1 de abril, que actualiza las conclusiones de la proyección electoral que viene realizando el CIS en sus últimos barómetros mensuales.

VALORACIÓN DE LA ESTABILIDAD ELECTORAL

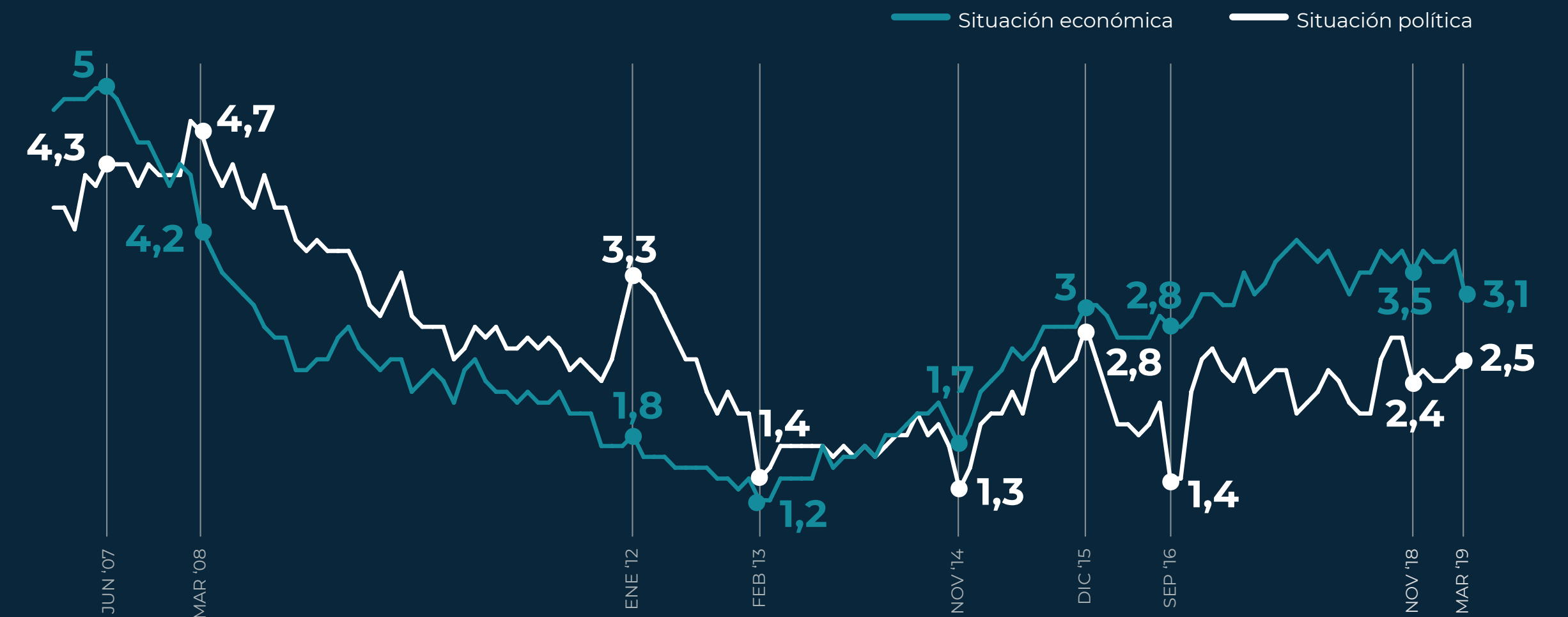
# LAS ELECCIONES GENERALES DEL 28 DE ABRIL

La valoración de la situación económica en España ha empeorado sensiblemente, según el CIS, en los últimos meses (ya superan el 55% los que la perciben como Mala o Muy Mala, frente al 50% de finales de 2018), mientras **mejora ligeramente la valoración de la situación política** (los que piensan ahora que es Mala o Muy Mala son el 67,2%, cuando en diciembre de 2018 suponían el 74%).

Desde finales de 2018, la actuación de los políticos había preocupado a los españoles más que la corrupción, aunque **en el último mes la inquietud por la corrupción ha repuntado**, volviendo a superar a la que provoca la política, que no desciende significativamente. El paro, que ha mantenido una clara tendencia a la baja durante toda la legislatura, sube en los últimos dos meses, advirtiéndose también un **ligero incremento de la preocupación por una posible independencia de Cataluña**.

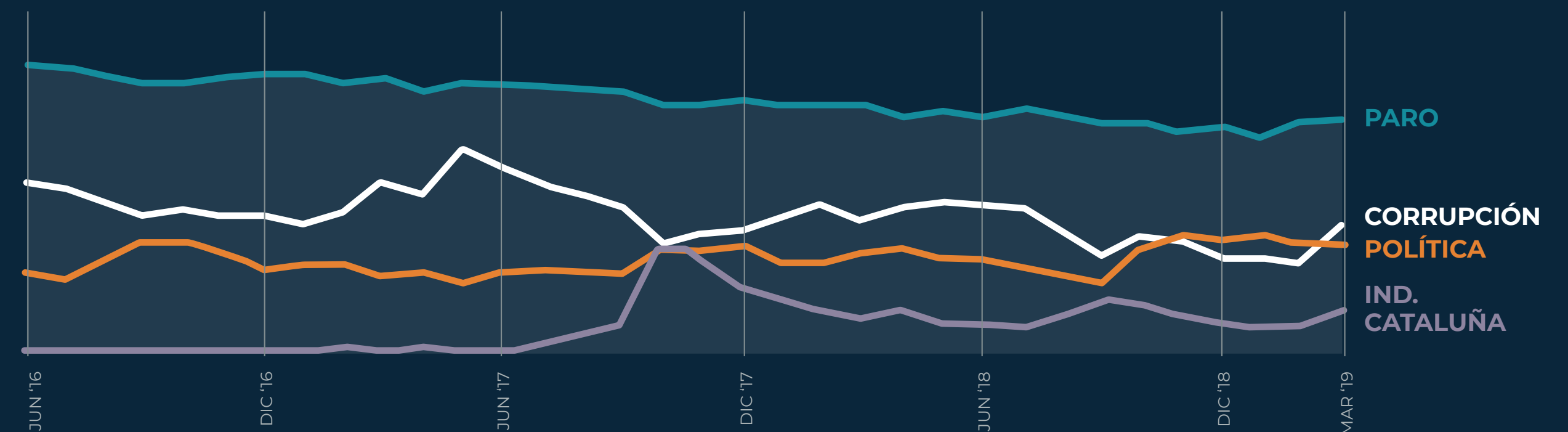
## VALORACIÓN DE LA SITUACIÓN ECONÓMICA Y POLÍTICA

(ESCALA DE 0 A 10)



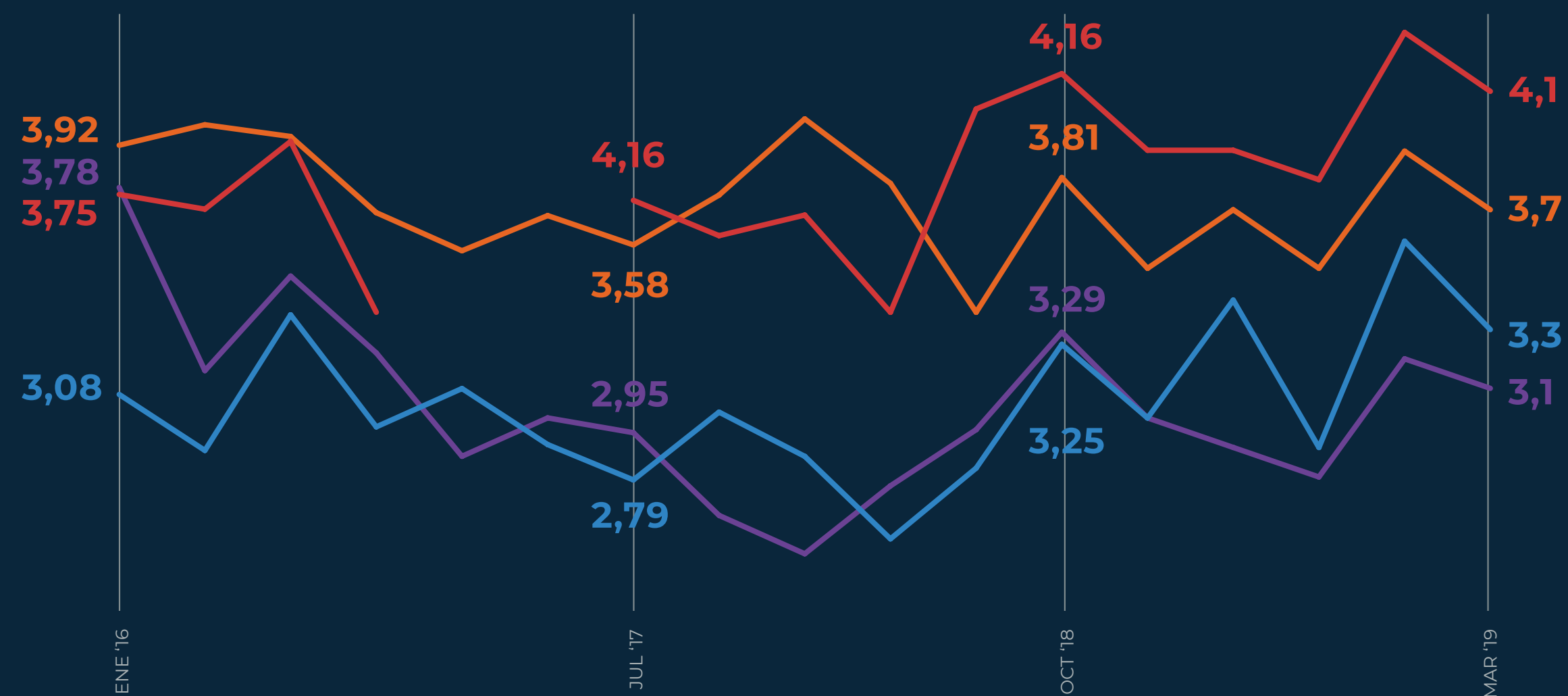
Fuente: Elaborado por LLYC a partir de datos del CIS y propios.

## EVOLUCIÓN DE LOS PROBLEAS DE ESPAÑA EN LA ACTUAL LEGISLATURA



Fuente: Elaborado por LLYC a partir de datos del CIS y propios.

VALORACIÓN DE LÍDERES POLÍTICOS ESPAÑOLES



Fuente: Elaboración propia a partir de datos del CIS.

VALORACIÓN

LÍDERES POLÍTICOS ESPAÑOLES

La valoración de los líderes políticos españoles ha entrado en un zigzag continuo durante los últimos meses, destacando que todos ellos mejoran o empeoran su imagen pública al unísono, lo que indicaría que **es la propia actividad política lo que está actualmente en cuestión**, más allá de la valoración de cada líder. A lo largo de la legislatura, vemos que, **a partir de la moción de censura de mayo de 2018, Albert Rivera pierde la primera posición en favor de Pedro Sánchez**, el PP recupera el tercer puesto tras la sustitución de Mariano Rajoy por Pablo Casado en julio de 2018 y el secretario general de Podemos, Pablo Iglesias, vuelve a bajar en valoración en los últimos meses, después de cierta recuperación a partir de principios de 2018.

Con un nivel de indecisión todavía muy elevado (en torno al 42% según datos del CIS), **el resultado de las elecciones dependerá de la movilización final de los simpatizantes** de cada bloque ideológico. La tendencia actual apunta al reforzamiento de la mayoría relativa del PSOE (cerca ya del 30%), el mantenimiento del PP en la segunda posición, pero en descenso (hacia el 20%), la imposibilidad para Ciudadanos de alcanzar el PP (se mantiene entre 2 y 3 puntos por debajo) y el estancamiento de Unidas Podemos en una posición por debajo del 15%. Diversas fuentes apuntan a que la principal incógnita es el posible voto oculto de Vox, que podría elevar su resultado muy por encima de lo que reflejan las encuestas.



# EVOLUCIÓN DEL VOTO

**Pedro Sánchez aparece en estos momentos como el candidato con mayor probabilidad para alcanzar la Presidencia del Gobierno.** Siguiendo los resultados de las encuestas, Sánchez podría elegir entre un pacto con Unidas Podemos y los nacionalistas (incluso excluyendo del acuerdo a los independentistas catalanes más radicales) u ofrecer un acuerdo a Ciudadanos, algo que este partido ha anunciado que no aceptará.

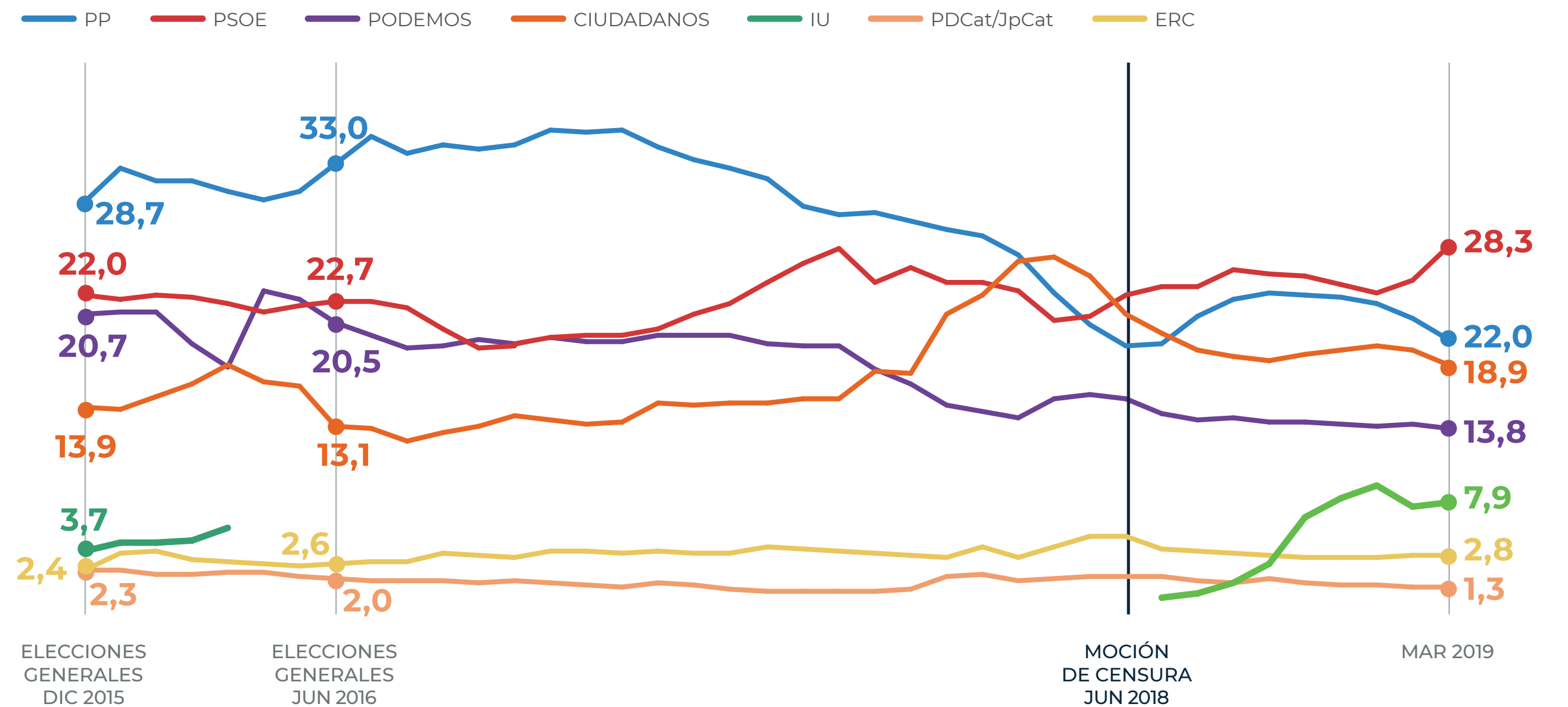
Aunque en un principio la subida de Vox en intención de voto afectó sobre todo al PP, tras las elecciones andaluzas **la expansión de la base**

**electoral del partido de Santiago Abascal empezó a restar apoyos también a Ciudadanos.** Esto motivó cambios en la línea política de este último partido en relación a la cuestión catalana y en la oposición al Gobierno del PSOE.

**El desplazamiento más notorio de una parte del electorado en los últimos meses se produce entre los votantes que se declaran de centro:** los electores sitúan progresivamente a Ciudadanos hacia la derecha ideológico, lo estaría provocando una tendencia a que los indecisos de centro acaben apostando por votar al PSOE.

## LEGISLATURA 2016 /2019

(ESTIMACIÓN DE VOTO) (VOTO SOBRE CENSO)  
(EN NÚMERO EL PORCENTAJE SOBRE VOTO VÁLIDO) (%)



Fuente: Elaborado por LLYC a partir de datos del CIS y propios.

Esas nuevas franjas de abstención a izquierda y derecha muestran la posibilidad de que todavía haya cambios importantes en los resultados previstos de las elecciones tras la campaña.

- Ofrece, por una parte, la posibilidad de seguir creciendo al PSOE en la izquierda (o, como opción menos probable, la de recuperarse a Podemos), si se produjera una gran movilización en este espacio.
- Por otra parte, **el espacio de la nueva abstención de derecha tiende a ampliarse en las últimas semanas**, lo que indicaría que Vox tiene opciones de crecer aún más o que el PP podría aún recuperar a una parte de esos votantes que dudan si votar o no y a quién (aunque también podría ocurrir, de manera menos probable, que Cs aprovechara este espacio para alcanzar al PP).

El gráfico señala cómo:



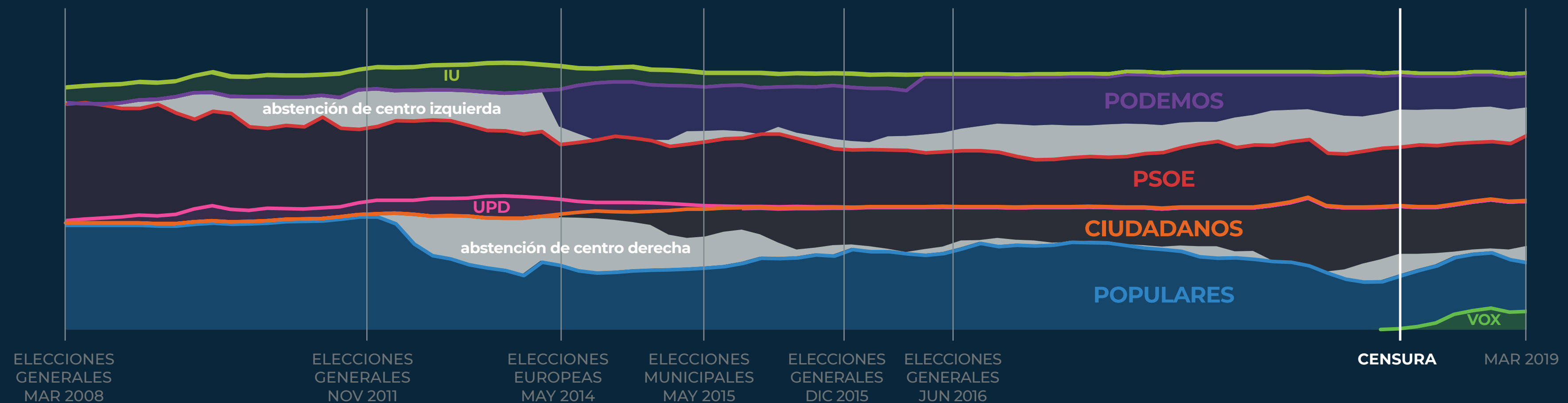
**El PSOE estaría absorbiendo la abstención en la izquierda provocada por el descenso de Podemos**



**Vox estaría creciendo a costa de la abstención en la derecha** producida por la caída del PP.

### TRANSFORMACIÓN DE LOS ESPACIOS POLÍTICOS 2008/2019

(ESTIMACIÓN DE VOTO SOBRE CENSO EN LOS PARTIDOS Y ABSTENCIÓN EN LOS INTERSTICIOS DE CENTRO DERECHA E IZQUIERDA)



Fuente: Elaborado por LLYC a partir de datos del CIS y propios.

En este contexto de cambios importantes en el mapa electoral español, **la fidelidad de los electores a algunos partidos se ha visto afectada de manera muy notable**. La tabla refleja las posibles transferencias de voto según nuestras estimaciones.

Destaca el gran porcentaje de voto que conserva actualmente el PSOE (superior al 80%), después de una legislatura en que llegó a bajar del 50% en algunos momentos de crisis interna. Por el contrario, **es ahora Podemos el que pierde la mitad de los votantes que confiaron en esta formación en 2016, una proporción de pérdidas que casi alcanza también el Partido Popular**. Ciudadanos, que ha pasado buena parte de la legislatura con los mayores porcentajes de fidelidad, se mantiene ahora un poco por debajo del 80%.

- De acuerdo con estas proyecciones, **el origen de casi dos tercios de los votos de Vox (65%) sería**

**el PP**, procediendo otro 18% de Ciudadanos. Destaca que sólo el 5% de los nuevos votantes apostarían por Vox. En general, el PP es el partido que más votos cede, ya que **Ciudadanos obtendría otro millón entre exvotantes del partido que preside Pablo Casado**, el cual enviaría a la abstención, si no deciden votar durante la campaña, a 1,2 millones de electores.

- En la izquierda, **el incremento de votos al PSOE se debe sobre todo a la transferencia de votantes de Podemos** (645 mil) y a los que saca de la abstención (casi 600 mil). Por el contrario, **Podemos genera casi 1,7 millones de abstencionistas que no han decidido si votarán el 28 de abril** y, aunque consigue que 281 mil electores del PSOE en 2016 voten al partido morado, su pérdida total de votos puede acercarse mucho a los 2 millones, casi un 40% de los que tuvo en las anteriores elecciones generales.

	¿Quién va a votar a ...				
	CIUDADANOS	PP	PSOE	PODEMOS	VOX
<b>C's</b>	77,8 %	2,9 %	6,0 %	2,2 %	10,1 %
<b>PP</b>	2,9 %	54,8 %	2,0 %	0,9 %	14,7 %
<b>PSOE</b>	6,0 %	1,8 %	83,8 %	12,8 %	1,5 %
<b>PODEMOS</b>	2,2 %	0,7 %	5,2 %	49,6 %	1,4 %

Fuente: Elaborado por LLYC a partir de datos del CIS y propios.



# ESCENARIOS DE GOBERNABILIDAD

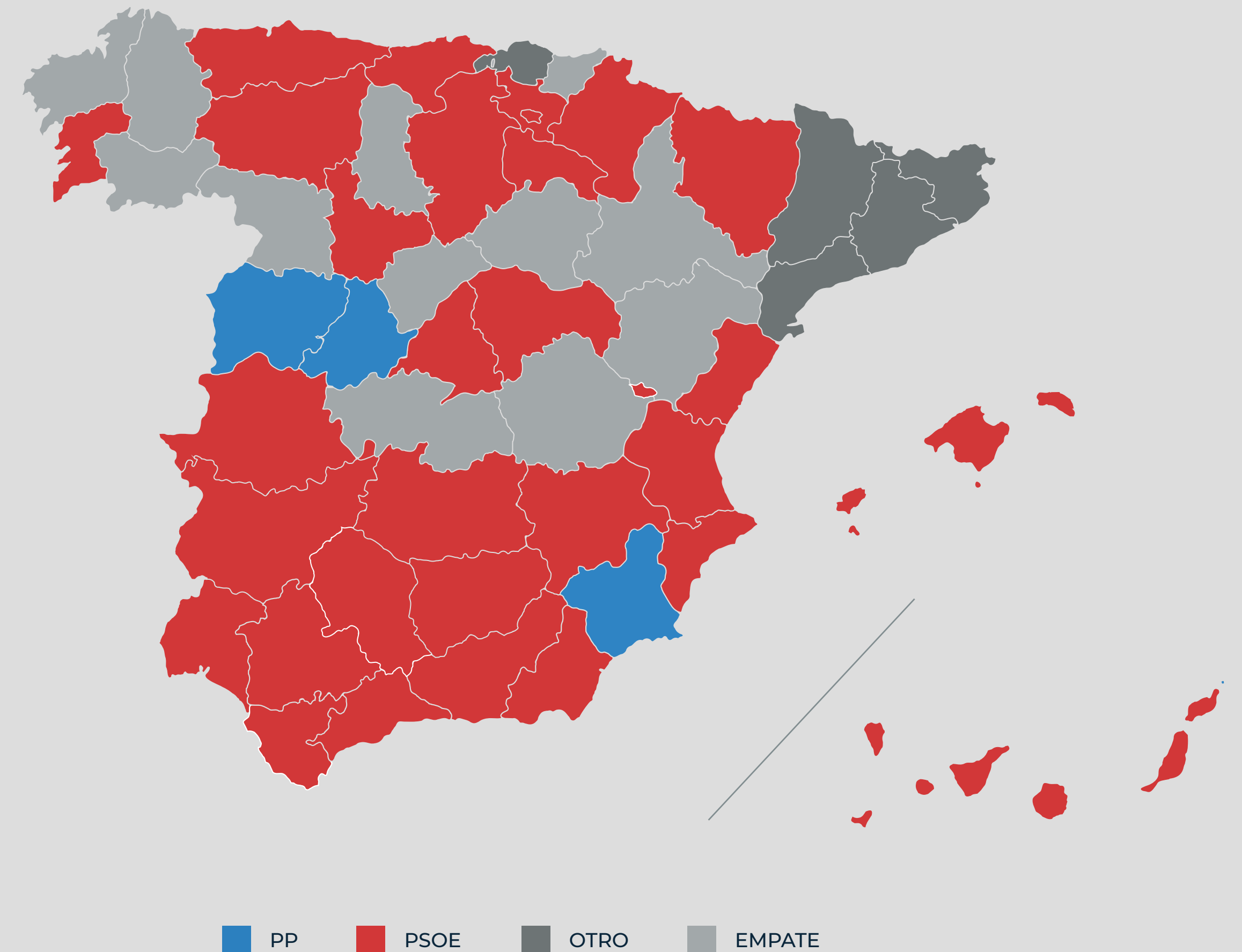
En las últimas convocatorias electorales, el PP ha sido el partido con más escaños en las provincias de menor población. En 2016, obtuvo 53 diputados de los 103 asignados a las circunscripciones de 5 o menos escaños, por 29 el PSOE, 15 Podemos y sólo 3 Ciudadanos.

Con la actual fragmentación del voto en la derecha, a partir de la irrupción de Vox y la subida de Ciudadanos que han ocasionado una caída importante de las expectativas electorales del PP, **resulta previsible que el PSOE pase a ocupar la primera posición**

en bastantes circunscripciones pequeñas y medianas.

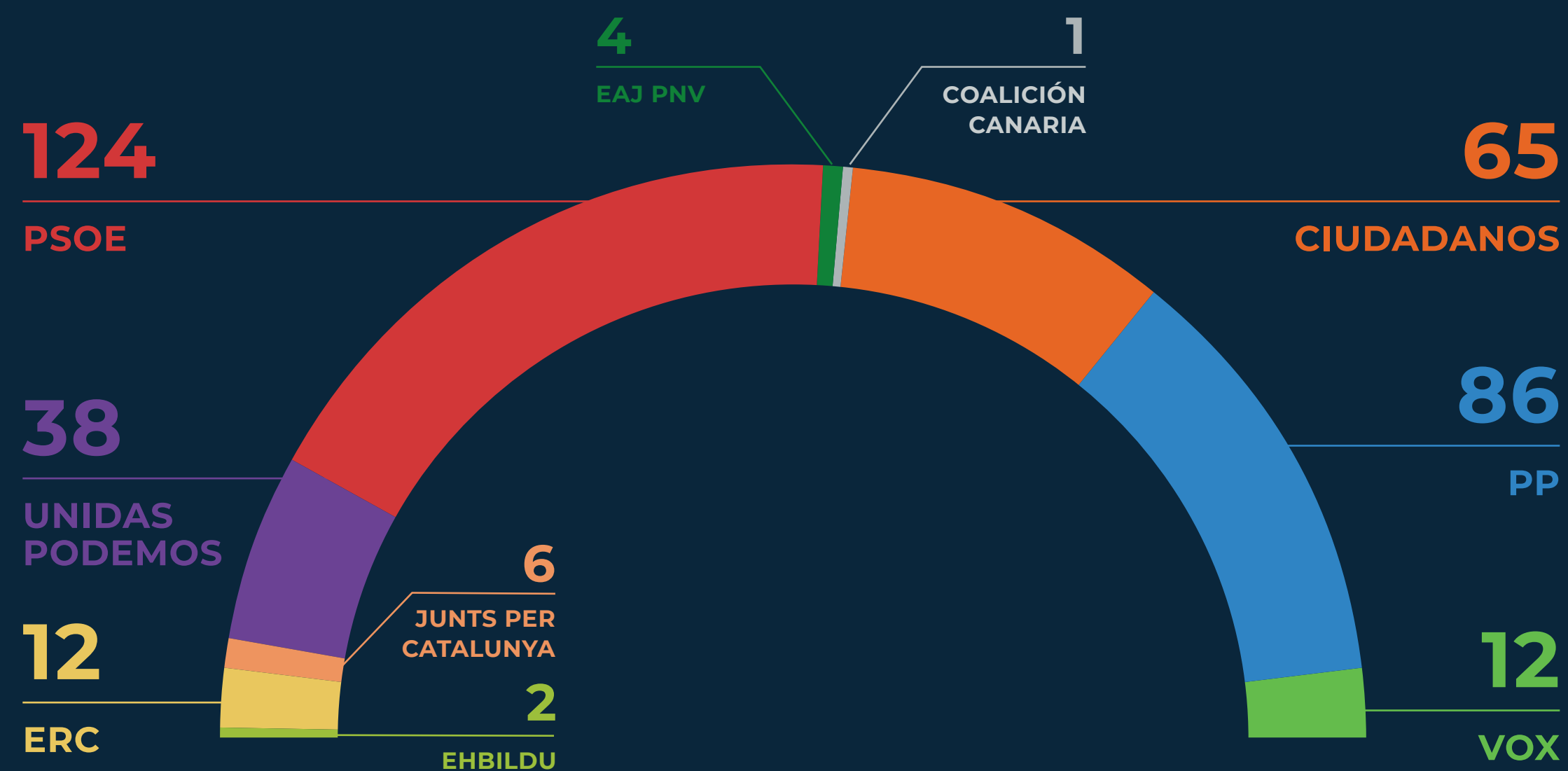
Al mismo tiempo, los requisitos aritméticos que impone el sistema d'Hondt para obtener un escaño (se necesita en torno al 20% en las provincias de 3 escaños, más de un 15% en las de 4 y más de un 13% en las de 5) hace prever que Ciudadanos y, sobre todo, Vox tendrían difícil lograr escaño en algunas de esas circunscripciones, por lo que **el partido beneficiado con escaños adicionales, por la división del voto conservador, sería el PSOE.**

## PREVISIÓN 28 A: PARTIDO MÁS VOTADO POR PROVINCIA SEGÚN EL BAROMETRO DEL CIS



# COMPOSICIÓN PREVISIBLE DEL CONGRESO

SEGÚN ESTIMACIÓN DE VOTO MARZO 2019



Fuente: Elaborado por LLYC a partir de datos del CIS y propios.

El alto nivel de indecisión, dificulta la previsión en el reparto de escaños. Según nuestra estimación de voto, el reparto de escaños en el Congreso de los Diputados, tras las próximas elecciones, quedaría así:

**El PSOE se beneficiaría sobre todo del importante retroceso de Unidas Podemos** y avanzaría algunos diputados adicionales (unos 4) gracias a la división de la derecha.

**Ciudadanos conseguiría avanzar sobre todo en circunscripciones pequeñas y medianas**, al estar bien situado para lograr el escaño que pierde el PP.

**Vox mantiene una tendencia al crecimiento. Es previsible que los escaños a obtener por Vox procedan de las provincias con mayor población**, dado que son las que otorgan representación parlamentaria con un reparto más proporcional (en Madrid o Barcelona sólo se necesita superar el listón del 3% de los votos para lograr escaño, mientras que en las otras 11 provincias que reparten 8 escaños

o más se obtiene con porcentajes entre el 10% y el 5%).

Con este reparto y teniendo en cuenta lo comentado anteriormente sobre el alto volumen de indecisos, **los escenarios de gobernabilidad tendrían al PSOE como partido necesario**, al no alcanzar la suma de PP, Cs y Vox la mayoría absoluta y no disponer de ninguna fuerza adicional con la que pactar.

**Pedro Sánchez podría elegir entre gobernar con un pacto similar al de la moción de censura**, aunque sin la necesidad de contar con Junts Per Catalunya ni con EH Bildu (la suma PSOE+UP+ERC+PNV asciende a 177 escaños).

**Por otro lado, podría ofrecerle a Ciudadanos un acuerdo de Gobierno transversal** (la suma PSOE y Cs arrojaría una amplia mayoría absoluta de 189 diputados), oferta que sería difícil de rechazar para la formación de Albert Rivera, ya que supondría permitir que se forme un Gobierno mucho más a la izquierda y con apoyo de independentistas.

# LLYC

## DIRECCIÓN CORPORATIVA

### José Antonio Llorente

Socio Fundador y Presidente  
jallorente@llorenteycuenca.com

### Alejandro Romero

Socio y CEO Américas  
aromero@llorenteycuenca.com

### Enrique González

Socio y CFO  
egonzalez@llorenteycuenca.com

### Adolfo Corujo

Socio y Director General  
de Estrategia  
acorujo@llorenteycuenca.com

### Goyo Panadero

Socio y Director General  
de Talento e Innovación  
gpanadero@llorenteycuenca.com

### Carmen Gómez Menor

Directora Corporativa  
cgomez@llorenteycuenca.com

### Juan Pablo Ocaña

Director de Legal & Compliance  
jpocana@llorenteycuenca.com

### Daniel Fernández Trejo

Director de Tecnología  
dfernandez@llorenteycuenca.com

### José Luis Di Girolamo

Socio y CFO América Latina  
jldgirolamo@llorenteycuenca.com

### Antonieta Mendoza de López

Vicepresidenta de  
Advocacy LatAm  
amendozaalopez@llorenteycuenca.com

## ESPAÑA Y PORTUGAL

### Arturo Pinedo

Socio y Director General Regional  
apinedo@llorenteycuenca.com

### Luisa García

Socia y Directora General Regional  
lgarcia@llorenteycuenca.com

## Barcelona

### María Cura

Socia y Directora General  
mcura@llorenteycuenca.com

### Óscar Iniesta

Socio y Director Senior  
oiniesta@llorenteycuenca.com

Muntaner, 240-242, 1º-1ª  
08021 Barcelona  
Tel. +34 93 217 22 17

## Madrid

### Joan Navarro

Socio y Vicepresidente  
Asuntos Públicos  
jnavarro@llorenteycuenca.com

### Amalio Moratalla

Socio y Director Senior del Área Deporte y Estrategia de  
Negocio  
amoratalla@llorenteycuenca.com

### Iván Pino

Socio y Director Senior Digital  
ipino@llorenteycuenca.com

### David G. Natal

Director Senior  
Consumer Engagement  
dgonzalezn@llorenteycuenca.com

### Paco Hevia

Director Senior  
Comunicación Corporativa  
phevia@llorenteycuenca.com

Lagasca, 88 - planta 3  
28001 Madrid  
Tel. +34 91 563 77 22

## Lisboa

### Tiago Vidal

Socio y Director General  
tvidal@llorenteycuenca.com

Avenida da Liberdade nº225, 5º Esq.  
1250-142 Lisboa  
Tel. + 351 21 923 97 00

## ESTADOS UNIDOS

### Erich de la Fuente

Socio y Chairman US  
edelafuente@llorenteycuenca.com

### Mike Fernandez

CEO US  
mikefernandez@llorenteycuenca.com

## Miami

### Claudia Gioia

SVP Americas, Business Development  
cgioia@llorenteycuenca.com

600 Brickell Avenue  
Suite 2020  
Miami, FL 33131  
Tel. +1 786 590 1000

## Nueva York

### Gerard Guiu

Director de Desarrollo de  
Negocio Internacional  
gguiu@llorenteycuenca.com

277 Park Avenue,  
39th Floor  
New York, NY 10172  
Tel. +1 212 371 5999 (ext. 309)

## REGIÓN NORTE

### Javier Rosado

Socio y Director General Regional  
jrosado@llorenteycuenca.com

## Ciudad de México

### Juan Arteaga

Directa General  
jarteaga@llorenteycuenca.com

### Rogelio Blanco

Director General  
rblanco@llorenteycuenca.com

Av. Paseo de la Reforma 412, Piso 14 Col. Juárez, Alcaldía.  
Cuauhtémoc CP 06600,  
Ciudad de México  
Tel. +52 55 5257 1084

## Panamá

### Manuel Domínguez

Director General  
mdominguez@llorenteycuenca.com

Sortis Business Tower,  
piso 9 Calle 57,  
Obarrio - Panamá  
Tel. +507 206 5200

## Santo Domingo

### Iban Campo

Director General  
icampo@llorenteycuenca.com

Av. Abraham Lincoln 1069  
Torre Ejecutiva Sonora, planta 7 Suite 702  
Tel. +1 809 6161975

## San José

### Pablo Duncan - Linch

Socio Director  
CLC Comunicación | Afiliada LLYC  
pduncan@clcglobal.cr

Del Banco General  
350 metros oeste  
Trejos Montealegre,  
Escazú, San José  
Tel. +506 228 93240

## REGIÓN ANDINA

### Luis Miguel Peña

Socio y Director General Regional  
lmpena@llorenteycuenca.com

## Bogotá

### María Esteve

Socia y Directora General  
mesteve@llorenteycuenca.com

Av. Calle 82 # 9-65 Piso 4  
Bogotá D.C. – Colombia  
Tel. +57 1 7438000

## Lima

### Luis Miguel Peña

lmpena@llorenteycuenca.com

Av. Andrés Reyes 420, piso 7 San Isidro  
Tel. +51 1 2229491

## Quito

### Carlos Llanos

Director General  
cllanos@llorenteycuenca.com

Avda. 12 de Octubre N24-528 y Cordero – Edificio World  
Trade  
Center – Torre B - piso 11  
Tel. +593 2 2565820

## REGIÓN SUR

### Juan Carlos Gozzer

Director General Regional  
jcgozzer@llorenteycuenca.com

## São Paulo y Rio de Janeiro

### Cleber Martins

Director General  
clebermartins@llorenteycuenca.com

Rua Oscar Freire, 379, Cj 111  
Cerqueira César SP - 01426-001  
Tel. +55 11 3060 3390

Ladeira da Glória, 26  
Estúdios 244 e 246 - Glória  
Rio de Janeiro - RJ  
Tel. +55 21 3797 6400

## Buenos Aires

### Mariano Vila

Director General  
mvila@llorenteycuenca.com

Av. Corrientes 222, piso 8. C1043AAP  
Tel. +54 11 5556 0700

## Santiago de Chile

### Francisco Aylwin

Presidente  
faylwin@llorenteycuenca.com

Magdalena 140, Oficina 1801, Las Condes  
Tel. +56 22 207 32 00

**LLORENTE Y CUENCA**