

BUGÜN SEÇİM OLSA CUMHURBAŞKANI ADAYLARININ OY ORANLARI¹

ÖZET:

Bugün (2019-Ekim) veya zamanında (2023-Haziran) yapılacak Cumhurbaşkanlığı seçiminde MHP'nin desteklediği AKP adayı en çok oyu alacağı ancak %50 barajını geçemeyeceği hesaplanmaktadır.

2018 Cumhurbaşkanlığı Seçiminde %52.4 oy alan AKP Adayının bugün seçim olsa oy oranı %46.2 zamanında yapılacak seçimde ise oy oranı %39.3 olarak hesaplanmaktadır.

Zaman, AKP Adayının aleyhine CHP adayının lehine, işlemektedir.

Birinci Tur Oy Dağılımından (Tablo 5), 2. Turda, 23-Haziran-2019 İSTABUL SEÇİMİ'nde olduğu gibi, CHP Adayının daha şanslı olacağı hesaplanmaktadır.

AKP Adayının seçimi kazanması, ancak olağanüstü durumların gerçekleşmesi halinde söz konusu olabilir.

AMAC:

“BUGÜN SEÇİM OLSA SİYASİ PARTİLERİN OY ORANLARI” başlıklı çalışmamızda hesaplanan oy oranları esas alınarak, bugün seçim olsa cumhurbaşkanı adaylarının ilk turda alacakları oy oranlarının hesaplanmasıdır.

YÖNTEM:

Adım 1: Bugün milletvekili genel seçimi olsa, siyasi partilerin alacakları oy oranları belirlenir².

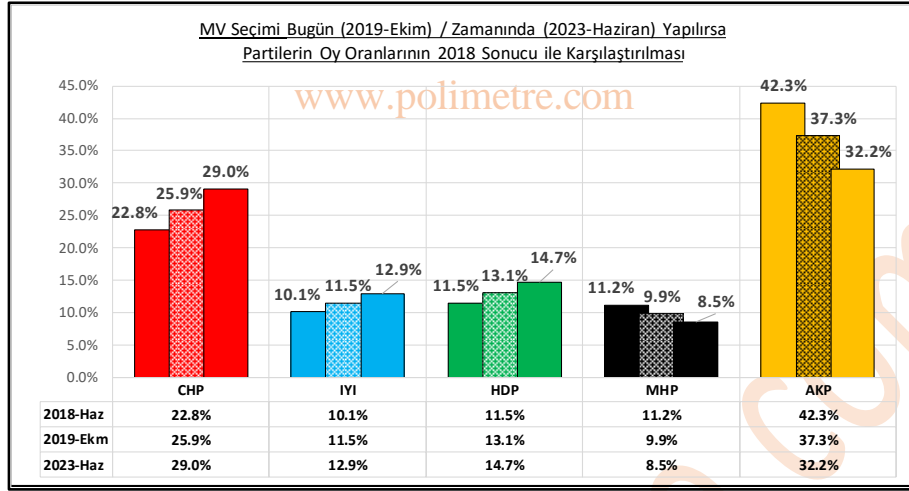
Adım 2: Seçmenlerin Siyasi Parti tercihlerine göre, Cumhurbaşkanı tercihleri belirlenir.

Adım 3: Siyasi Partilerin Cumhurbaşkanı Adaylarının alması beklenen oy miktarları hesaplanır.

¹ Normal şartlar altında, bugünkü siyasi partiler kompozisyonunda

² Bakınız “Bugün Seçim Olsa Siyasi Partilerin Oy Oranları” isimli çalışmamız.

GENEL SEÇİM, BUGÜN (2019-EKİM) veya ZAMANINDA (2023-HAZİRAN) YAPILDIĞINDA SİYASİ PARTİLERİN OY ORANLARI³



Şekil 1: Bugün veya Zamanında Yapılacak Milletvekili Seçiminde Adaylar İçin Beklenen Oy Oranlarının 2018 Seçimindeki Oy Oranları ile Karşılaştırılması

2018 CUMHURBAŞKANLIĞI SEÇİM SONUÇLARINA GÖRE SEÇMENLERİN SİYASİ PARTİ TERCİHLERİNE GÖRE CUMHURBAŞKANI ADAYI TERCİHLERİ

TURKIYE		İNCE	ERDO	AKSN	DTAS	PRCK	KMOL
		30.8%	52.4%	7.4%	8.3%	0.2%	0.9%
CHP	22.8%	22.8%					
İYİ	10.1%	2.7%		7.4%			
SP	1.4%	0.5%					0.9%
HDP	11.5%	3.2%			8.3%		
DİG	0.7%	0.5%				0.2%	
MHP	11.2%	1.1%	10.1%				
AKP	42.3%		42.3%				

Tablo 1: 2018 Cumhurbaşkanlığı Seçiminde Seçmenlerin Parti Tercihi ile Cumhurbaşkanı Tercihi Arasındaki İlişki⁴

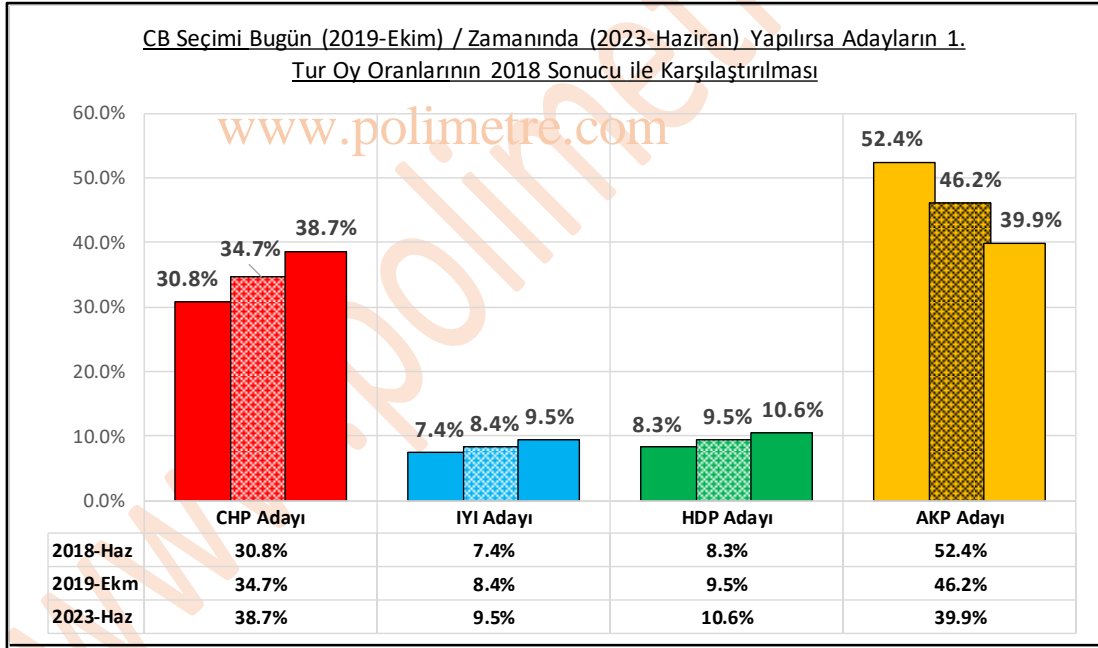
³ "BUGÜN SEÇİM OLSA-1" isimli çalışmamızdan alınmıştır.

⁴ "24-Haziran-2018 Seçimleri Oy Geçişleri" isimli çalışmamızdan alınmıştır

TURKIYE	INCE	ERDO	AKSN	DTAS	PRCK	KMOL
CHP	100.0%					
IYI	26.7%		73.3%			
SP	35.7%					64.3%
HDP	27.8%			72.2%		
DIG	71.4%				28.6%	
MHP	9.8%	90.2%				
AKP		100.0%				

Tablo 2: 2018 Cumhurbaşkanlığı Seçiminde Seçmenlerin Parti Tercihleri Cumhurbaşkanlığı Tercihleri Arasındaki Oransal İlişki

BUGÜN (2019-EKİM) veya ZAMANINDA (2023-HAZİRAN) YAPILACAK CUMHURBAŞKANLIĞI SEÇİMİNDE PARTİLİ CUMHURBAŞKANI ADAYLARININ ALMASI BEKLENEN OY ORANLARI ve 2018 SEÇİMİNDE ALDIKLARI OYLAR



Şekil 2: Bugün veya Zamanında Yapılacak Cumhurbaşkanlığı Seçiminde Adaylar İçin Beklenen Oy Oranlarının 2018 Seçimindeki Oy Oranları ile Karşılaştırılması

CUMHURBAŞKANLIĞI SEÇİMİ BUGÜN (2019-EKİM) YAPILIRSA ADAYLARIN ALMASI BEKLENEN OY ORANLARI

TURKIYE		CHP Adayı	AKP Adayı	IYI Adayı	HDP Adayı	DIG Adayı	SP Adayı
		34.7%	46.2%	8.4%	9.5%	0.2%	1.0%
CHP	25.9%	25.9%					
IYI	11.5%	3.1%		8.4%			
SP	1.5%	0.6%					1.0%
HDP	13.1%	3.6%			9.5%		
DIG	0.8%	0.6%				0.2%	
MHP	9.9%	1.0%	8.9%				
AKP	37.3%		37.3%				

Tablo 3: Cumhurbaşkanlığı Seçimi Bugün (2019-Ekim) Yapılırsa Adayların Oy Oranları ve Oy Kompozisyonları

CUMHURBAŞKANLIĞI SEÇİMİ ZAMANINDA (2023-HAZİRAN) YAPILIRSA ADAYLARIN ALMASI BEKLENEN OY ORANLARI

TURKIYE		CHP Adayı	AKP Adayı	IYI Adayı	HDP Adayı	DIG Adayı	SP Adayı
		38.7%	39.9%	9.5%	10.6%	0.3%	1.1%
CHP	29.0%	29.0%					
IYI	12.9%	3.5%		9.5%			
SP	1.7%	0.6%					1.1%
HDP	14.7%	4.1%			10.6%		
DIG	0.9%	0.6%				0.3%	
MHP	8.5%	0.8%	7.7%				
AKP	32.2%		32.2%				

CB Seçimi Vaktinde (2023-Haziran) Yapılırsa Adayların Beklenen Oy Oranları

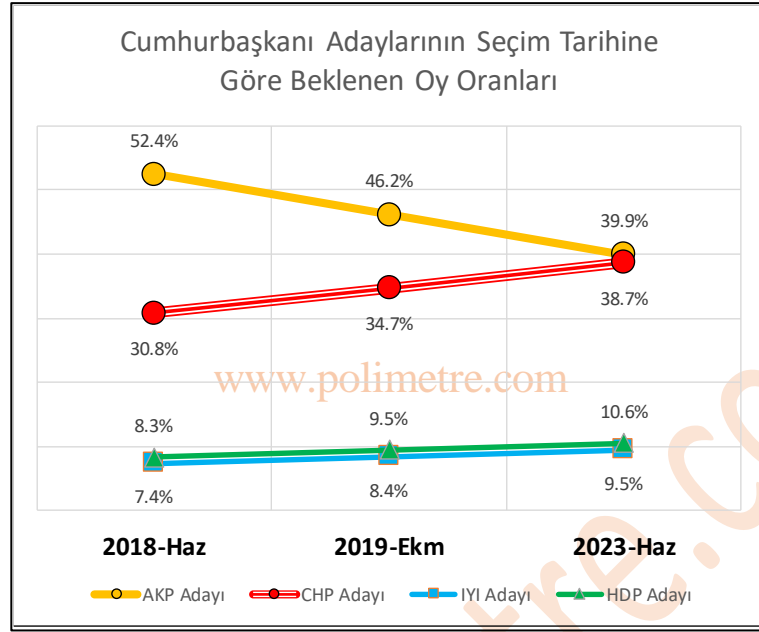
Tablo 4: Cumhurbaşkanlığı Seçimi Zamanında (2023-Haziran) Yapılırsa Adayların Oy Oranları ve Oy Kompozisyonları

CUMHURBAŞKANLIĞI SEÇİMİNDE ADAYLARIN ALMASI BEKLENEN OY ORANLARININ KARŞILAŞTIRMALI OLARAK İZLENMESİ

	2018-Haz	2019-Ekm	2023-Haz
CHP Adayı	30.8%	34.7%	38.7%
IYI Adayı	7.4%	8.4%	9.5%
HDP Adayı	8.3%	9.5%	10.6%
AKP Adayı	52.4%	46.2%	39.9%
SP Adayı	0.9%	1.0%	1.1%
DIG Adayı	0.2%	0.2%	0.3%

Tablo 5: Bugün veya Zamanında Yapılacak Cumhurbaşkanlığı Seçiminde Adaylar İçin Beklenen Oy Oranlarının 2018 Seçimindeki Oy Oranları ile Karşılaştırılması

SONUC:



Şekil 3: Cumhurbaşkanı Adaylarının Oy Oranlarının Zamana Bağlı Değişimi

2018 CB Seçiminde %52.4 oy alan AKP adayının, bugünkü (2019-Ekim) oy oranı %46.2 zamanında yapılacak (2023-Haziran) seçimde ise %39.9 olarak hesaplanmaktadır.

2018 CB Seçiminde %30.8 oy alan CHP adayının, bugünkü (2019-Ekim) oy oranı %34.7 zamanında yapılacak (2023-Haziran) seçimde ise %38.7 olarak hesaplanmaktadır.

Bu sonuçlara göre seçim ne zaman yapılırsa yapılsın, birinci turda hiçbir aday %50 barajını geçememektedir.

Birinci turdaki oy kompozisyonu ve Muhalif Partilerin 23-Haziran-2019 "İSTANBUL İTTİFAKI" nedeniyle edindikleri deneyim nedeniyle CHP adayının 2. Turda seçimi kazanma ihtimalinin daha fazla olacağı düşünülmektedir.

Zaman AKP Adayının aleyhine, CHP Adayının lehine geçmektedir.

AKP Adayının seçimi kazanması, ancak olağanüstü durumların gerçekleşmesi halinde olası olabilir.