



For the Game. For the World.

Report and Statistics



**FIFA U-17 World Cup
Korea 2007**



18 August - 9 September 2007

FÉDÉRATION INTERNATIONALE DE FOOTBALL ASSOCIATION (FIFA)

President	BLATTER Joseph S., Switzerland
General Secretary	VALCKE Jérôme, France
Address	Home of FIFA FIFA-Strasse 20 P.O. Box 8044 Zurich Switzerland Telephone +41-(0)43-222 7777 Telefax +41-(0)43-222 7878 Internet www.FIFA.com

ORGANISING COMMITTEE FOR THE FIFA U-17 WORLD CUP KOREA 2007

Chairman	WARNER Jack A., Trinidad & Tobago
Deputy Chairman	OGURA Junji, Japan
Members	JAMES Anthony, Jamaica ASFURA Alfredo, Chile THEODORIDIS Theodore, Greece DELFINO Nicolas, Peru MUIÑO John, Namibia THAPA Ganesh, Nepal TRONQUET Jacques, Vanuatu
LOC Member	KIM Dong Dae, Korea Republic

FIFA U-17 World Cup Korea 2007

Technical Report and Statistics

Rapport technique et statistiques

Informe técnico y estadísticas

Technischer Bericht und Statistik

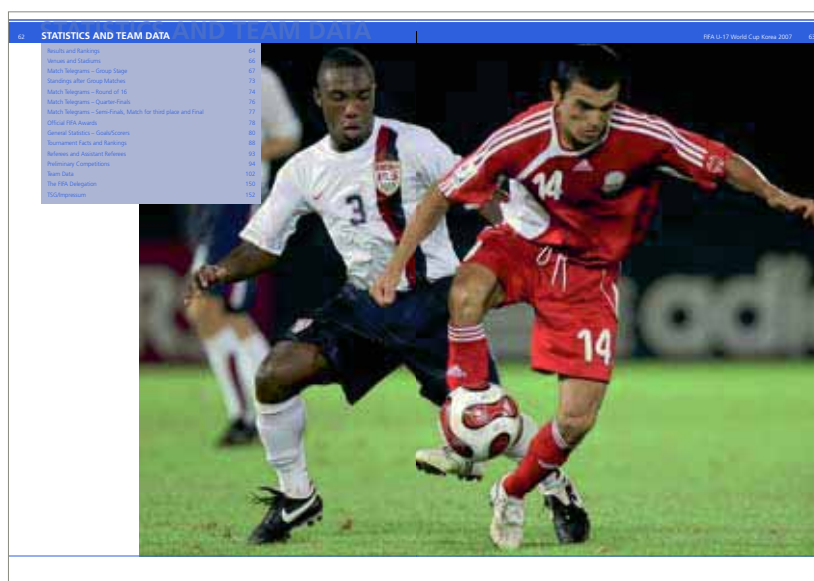
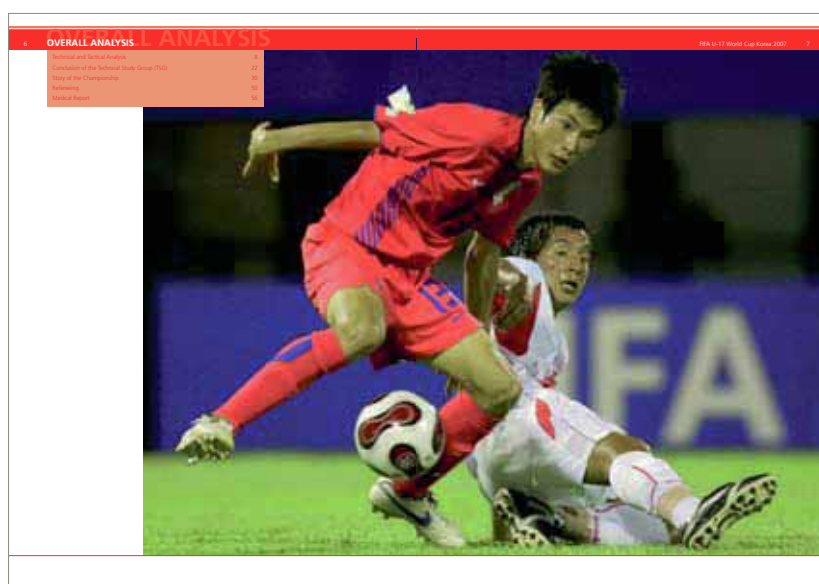


TABLE OF CONTENTS

GENERAL 4


Foreword by the FIFA President and the Chairman of the Organising Committee for the FIFA U-17 World Cup	4
---	---

OVERALL ANALYSIS 6

Technical and Tactical Analysis	8
Conclusion of the Technical Study Group (TSG)	22
Story of the Championship	30
Refereeing	50
Medical Report	56

STATISTICS AND TEAM DATA 62

Results and Rankings	64
Venues and Stadiums	66
Match Telegrams – Group Stage	67
Standings after Group Matches	73
Match Telegrams – Round of 16	74
Match Telegrams – Quarter-Finals	76
Match Telegrams – Semi-Finals, Match for Third Place and Final	77
Official FIFA Awards	78
General Statistics – Goals/Scorers	80
Tournament Facts and Rankings	88
Referees and Assistant Referees	93
Preliminary Competition	94
Team Data	102
The FIFA Delegation	150
TSG/Impressum	152



**Joseph S. Blatter,
FIFA President**

The 2007 tournament in Korea Republic was the third time that the FIFA U-17 World Cup has been staged in Asia following its launch in China PR in 1985 and the 1993 event in Japan. Yet it is not just FIFA who enjoys its visits to this continent, as this is also true of Nigeria, who have carried off the title in all three U-17 tournaments held on Asian soil.

At this year's tournament, the Nigerians were not the only ones with cause for celebration, as it was also a triumph for football. The vast majority of the participating teams – who for the first time numbered 24 instead of the 16 of previous tournaments – adopted an attacking style of play. And so it was that positive football triumphed over negative play, with 165 goals scored in the 52 matches, an average of 3.17 goals per game.

In the eight host cities of Changwon, Cheonan, Goyang, Gwangyang, Jeju, Seoul, Suwon and Ulsan, the spectators witnessed a host of attractive and thrilling encounters and were privy to the outstanding talents of Germany's Toni Kroos, who was voted player of the tournament, and Nigeria's Macauley Chrisantus, who was top scorer with seven goals. Another highlight of a more unusual nature was provided by Brazil's Fabinho, who by opening the scoring in Brazil's 7-0 group-phase win over New Zealand after just nine seconds broke the record for the fastest ever goal in a FIFA final competition.

However, this twelfth FIFA U-17 World Cup, the first to be decided in a penalty shoot-out, did not only impress due to its attractive football, as it also won praise for the exemplary conduct both on and off the pitch of the coaches, players and officials. Furthermore, despite the teams' aspirations and will to win, the tournament was also characterised by fair play, respect and friendship among nations.

We wish to thank the Korean government, the Korea Football Association and its President, Mong Joon Chung, the local organising committee, the many volunteers and people from the country's business and political circles as well as FIFA's Partners for their hard work over the past months. Thanks to their outstanding team spirit and cooperation, they have all helped to make the FIFA U-17 World Cup Korea 2007 an unforgettable experience.

We are grateful for your interest in the tournament and hope that this report on the FIFA U-17 World Cup Korea 2007 will provide a useful reference point for your work both in and with football.

Pour la troisième fois de son histoire, la Coupe du Monde U-17 de la FIFA faisait halte en Asie – après 1985 en Chine, 1993 au Japon, et donc 2007 en Corée. La FIFA n'est pas la seule à apprécier ce continent. Il en va de même pour le Nigeria, qui a remporté les trois éditions organisées sur le sol asiatique.

Mais lors de la Coupe du Monde U-17 de la FIFA, Corée 2007, les Nigériens n'étaient pas les seuls à avoir de quoi faire la fête. Le football en est sorti grand vainqueur. La grande majorité des équipes participantes – 24 pour la première fois au lieu de 16 – a cherché son salut dans l'attaque. L'attaque a pris le dessus sur la défense. 165 buts furent inscrits en 52 matches, soit une moyenne de 3,17 buts par match.

Sur les huit sites de compétition – Changwon, Cheonan, Goyang, Gwangyang, Jeju, Séoul, Suwon et Ulsan – les spectateurs ont pu être témoins de matches captivants et passionnants et ont pu découvrir les exceptionnels talents de l'Allemand Toni Kroos, élu meilleur joueur du tournoi, et du Nigérian Macauley Chrisantus, sacré meilleur buteur avec sept réalisations. Le Brésilien Fabinho n'est pas non plus passé inaperçu : il a marqué après seulement neuf secondes de jeu contre la Nouvelle-Zélande (7-0) soit le but le plus rapide de l'histoire des compétitions de la FIFA.

La douzième Coupe du Monde U-17 de la FIFA, qui a été décidée aux tirs au but, n'a pas seulement brillé par son beau football. Entraîneurs, joueurs et responsables se sont comportés de façon exemplaire tant dans les stades qu'en dehors. L'esprit fair-play, le respect et le rapprochement des peuples ont joué leur rôle, même si naturellement, l'ambition et la volonté de vaincre étaient au premier plan.

Nous tenons à remercier le gouvernement coréen, la fédération coréenne sous la direction de son président Mong-Joon Chung, le Comité Organisateur Local et les nombreux bénévoles, représentants économiques et politiques, ainsi que les partenaires de la FIFA pour leur professionnalisme ces derniers mois. Grâce à un esprit d'équipe et une collaboration très marqués, ils ont tous contribué à faire de la Coupe du Monde U-17 de la FIFA, Corée 2007 un événement inoubliable.

Nous vous remercions pour votre intérêt et espérons être en mesure de vous fournir, sous la forme de ce rapport technique de la Coupe du Monde U-17 de la FIFA, Corée 2007, un support pour votre travail en faveur du football.

Blatter

Después del primer torneo de 1985 en China y el de Japón en 1993, se celebró la Copa Mundial Sub-17 de la FIFA por tercer vez en el continente asiático, en esta oportunidad en Corea. No sólo la FIFA regresa de buena gana a este continente, sino también Nigeria, país que pudo llevarse la presea en las tres ediciones de este torneo disputadas en suelo asiático.

Sin embargo, en Corea 2007, los nigerianos no fueron los únicos que tuvieron motivos para celebrar. En primer lugar, ganó el fútbol, pues la mayoría de los 24 equipos – en lugar de los 16 participantes hasta esa fecha – optaron por un juego ofensivo, que acabó por imponerse al defensivo. En los 52 encuentros se marcaron 165 goles, es decir, 3,17 tantos por partido.

En las ocho sedes de Changwon, Cheonan, Goyang, Gwangyang, Jeju, Seúl, Suwón y Ulsán, el público presenció muchos emocionantes partidos y quedó maravillado con el talento fuera de serie del alemán Toni Kroos, coronado mejor jugador del torneo, o el nigeriano Macauley Chrisantus, quien después de anotar siete tantos fue elegido goleador del torneo. Asimismo, en el partido de la fase de grupos contra Nueva Zelanda (7-0), el brasileño Fabinho brilló al marcar, después de nueve segundos, el gol más rápido de la historia de los torneos de la FIFA.

No obstante, la 12ª Copa Mundial Sub-17 de la FIFA, cuya final fue decidida por penales, no sólo fue espectacular gracias al gran nivel de fútbol demostrado, sino también por la actuación ejemplar de los entrenadores, jugadores y funcionarios, tanto dentro como fuera de los estadios. La deportividad, el respeto y la unión de los pueblos ocuparon un lugar muy importante, a pesar de la ambición y la sed de victoria.

Agradecemos al Gobierno coreano, a la Asociación de Fútbol de Corea, bajo el mando de su Presidente Mong Joon Chung, al Comité Organizador Local, a los numerosos voluntarios y a los representantes de la economía y política del país, así como a los socios de la FIFA, por su profesional labor en los últimos meses. Gracias al extraordinario espíritu de equipo y a la voluntad de cada uno de ellos, hemos logrado, juntos, que la Copa Mundial Sub-17 de la FIFA Corea 2007 sea una experiencia inolvidable.

Les agradecemos su interés y esperamos que este informe técnico de la Copa Mundial Sub-17 de la FIFA Corea 2007 les sirva de estímulo para la labor que realizan en pro del fútbol.

Nach der Premiere 1985 in der VR China und Japan 1993 gelangte nun mit der Republik Korea zum dritten Mal eine FIFA U-17-Weltmeisterschaft in Asien zur Austragung. Nicht nur die FIFA kehrt immer wieder gerne auf diesen Kontinent zurück, sondern auch Nigeria, das sämtliche drei Wettbewerbe dieser Alterskategorie auf asiatischem Boden für sich entscheiden konnte.

Bei der FIFA U-17-Weltmeisterschaft Korea 2007 hatten allerdings nicht nur die Nigerianer Grund zum Jubeln. In erster Linie siegte der Fussball. Die grosse Mehrheit der teilnehmenden Teams – erstmals wurde das Turnier mit 24 statt wie bisher 16 Mannschaften durchgeführt – suchte ihr Heil im Angriff. Die Offensive triumphierte über die Defensive. In 52 Partien fielen 165 Tore oder 3,17 Treffer pro Spiel.

In den acht Spielorten Changwon, Cheonan, Goyang, Gwangyang, Jeju, Seoul, Suwon und Ulsan sahen die Zuschauerinnen und Zuschauer viele attraktive und spannende Spiele sowie aussergewöhnliche Talente wie den Deutschen Toni Kroos, der zum besten Fussballer des Turniers gewählt wurde, oder den Nigerianer Macauley Chrisantus, der sich mit sieben Treffern zum Torschützenkönig krönen liess. Für ein Glanzlicht der ganz besonderen Art sorgte der Brasilianer Fabinho: Im Gruppenspiel gegen Neuseeland (7:0) erzielte er nach neun Sekunden das schnellste Tor in der Geschichte der FIFA-Wettbewerbe.


Die zwölfte FIFA U-17-Weltmeisterschaft, die erst im Elfmeterschiessen entschieden wurde, gefiel nicht nur des attraktiven Fussballs wegen. Geradezu exemplarisch war das Verhalten von Trainern, Spielern und Funktionären inner- und ausserhalb der Stadien. Der Fairplay-Gedanke, der Respekt und die Völkerverbindung nahmen dem Ehrgeiz und dem Siegeswillen zum Trotz eine zentrale Stellung ein.

Wir bedanken uns bei der koreanischen Regierung, dem koreanischen Fussballverband unter der Leitung seines Präsidenten Mong Joon Chung, dem lokalen Organisationskomitee und den vielen freiwilligen Helfern, Wirtschafts- und Politikvertretern des Landes, ebenso den Partnern der FIFA für ihre professionelle Arbeit in den vergangenen Monaten. Dank dem hervorragenden Teamgeist und dem ausgeprägten Miteinander haben sie alle mitgeholfen, aus der FIFA U-17-Weltmeisterschaft Korea 2007 ein unvergessliches Erlebnis zu machen.

Wir danken für Ihr Interesse und hoffen, Ihnen mit dem vorliegenden Bericht der FIFA U-17-Weltmeisterschaft Korea 2007 zahlreiche Anstösse für Ihre Arbeit im und mit dem Fussball zu geben.



Jack A. Warner
Chairman, Organising
Committee for the FIFA U-17
World Cup Korea 2007



Technical and Tactical Analysis	8
Conclusion of the Technical Study Group (TSG)	22
Story of the Championship	30
Refereeing	50
Medical Report	56





Jean-Pierre Morlans,
Jean-Paul Brigger

Playing systems

The majority of the teams lined up with a 4-4-2 formation based on one of the following two variants:

- With two players pushed well forward up front (Brazil, Nigeria, USA, Ghana, DPR Korea, Tajikistan, Trinidad & Tobago)
- With a single centre forward (Germany, Spain, England, Korea Republic) supported by a playmaker or second deeper-lying striker who moved around the man in the more attacking position.

Some teams employed a 4-2-3-1 set-up (France, Tunisia, Japan, Spain) while Togo and Argentina chose a 3-4-1-2 or 3-2-4-1.

The latter two teams frequently changed their line-up and experienced difficulties striking a balance, a factor that may explain their mediocre performances and elimination from the tournament.

The main differences were evident in the set-up and movement in midfield, which took one of the following formats:

- A diamond, as used by Ghana and Nigeria with the deeper-lying midfielder sweeping in front of the defence and also taking care of the opposing team's playmaker, as Nigeria's Alfa (13) did against Germany.
 - With two players in the centre and two on the flanks in midfield (notably, Germany and Spain)
 - With a playmaker playing level with the wide midfielders when the team was defending and supporting the strikers when going forward (Germany and Nigeria)
- Movement in central midfield could result in a change in the team's basic structure which in Germany's case meant the initial 4-4-1-1 being replaced with 4-2-3-1 when defending or 4-2-3-1 when attacking.

For Ghana and Nigeria, shifts away from the midfield diamond led to the initial 4-4-2 being transformed into a 4-1-4-1 or 4-3-3 depending on the state of play.

Some coaches changed their team's system during a match in response to the score or opponents' tactics.



For example, against Colombia, Nigeria switched from 4-1-3-2 to 4-2-3-1.

Costa Rica, Colombia and Peru also regularly changed their system to counter opponents or in an attempt to win matches. Germany changed their team only against Trinidad and Tobago and that was purely to alternate their two wide midfielders – Dowidat (11) and Bigalke (20).

Generally speaking, the teams showed good overall organisation, the difference came in the extent of the flexibility of their basic systems and the quality of the players selected.

The semi-finalists

Germany: 4-4-1-1 evolving into 4-2-3-1

Spain: 4-4-2 or 4-2-3-1

Ghana: 4-4-2 or 4-1-3-2

Nigeria: 4-4-2 or 4-1-3-2

Defending (semi-finalists)

Germany defended collectively using a zone-based system with a defensive unit that responded to the position of the ball.

On the flanks, three or four players sought to surround the man on the ball to close down play before quickly pushing the danger away from goal as soon as possession was regained.

In their own half and when their opponents were in front of them, they defended in three compact lines to reduce space. Sukuta-Pasu (9) was the only player to remain up front.

It looked as though the Germans intended to employ this strategy against Nigeria before conceding two goals as a result of goalkeeping mistakes.

By contrast, *Spain* tried to slow down opponents' counter-attacks by putting immediate pressure on the ball once possession was lost to enable the team to get back into its own half and defend in two lines of four players.

This tactic proved instrumental against Ghana and Nigeria – two teams used to exploiting spaces and playing through the gaps in the defence.

Against Nigeria in the final, the back four never broke their line to join attacks, but instead played as a unit that pushed forward and dropped back to follow play.

Ghana frequently tried to station its defence thirty metres out from goal with a central midfielder taking care of the opponents' second striker or playmaker.

The other players exerted pressure individually according to the position of opponents, using their pace to compensate for any errors in collective positioning.

After attacking in numbers (with up to seven or eight men), they were often forced to defend on the run towards their own goal when the opposing team countered.

Nigeria used a mixed defence, showcased during the match with Germany, with man-to-man marking in the area occupied by the opponents' three most advanced attackers (Chrisantus, 9; Edile, 11 and Haruna, 20) and the free central defender sweeping behind.

While central defensive midfielder Alfa marked Germany's playmaker Kroos (10) man to man, he was still able to make a key contribution to Nigeria's attacking moves with his powerful long-range shooting, a factor that was instrumental in his team's first two goals.

The defence was supported by three defending midfielders operating in zones and one of the strikers, usually Chrisantus (9), dropping back.

When leading after half-time, Nigeria switched system to leave a single striker, Akinsola (8), up front, while Chrisantus took up a deeper position level with the midfield.

The entire team therefore abandoned their original advanced positions to play significantly deeper.

Attacking

Spain, Germany, France and even Brazil and Argentina were able to alternate between:

- Structured attacks built on five to seven passes, launched after winning possession in a deep position or when the opponents were already in their own half.
- Quick attacks resulting from three to five passes, launched after winning possession in midfield or in the opponents' half.

In the first case, the defence and central midfield used the width of the pitch during the build-up to switch play and try to unbalance the opposing defence by:

- Playing long diagonal passes as demonstrated by Camacho (6) for Spain.
- Creating an extra man in the channels as shown by Germany through midfielders Kroos, Dowidat/Bigalke and Rudy (16) or either of the full backs.

In the case of quick attacks, the impetus was injected by the tempo of a central midfielder like Germany's Rudy or a winger like Nigeria's Edile (11).

These surges forward were accompanied by the dropping-off of the most advanced player to provide support, shepherd the ball into the space opened



up, trigger one-twos or even link up with players pushing forward from deeper positions and then play the decisive pass. R. Ibrahim (10) and Kroos of Germany were adept at this.

Ghana and *Nigeria* found it harder to launch structured attacks once they had won possession in their own half and both teams consequently often lost the ball after just one or two passes.

Their main strength was in quick attacks after winning the ball in midfield.

Ghana quickly played the ball out to the wings for fast breaks and overlapping runs along the channels or, when near to the opponents' goal, players made quick runs along the flanks and then threaded the ball between defenders for a team-mate coming across them from behind.

As for *Nigeria*, the direction of play was initially determined by central midfielder Alfa, who looked for players out wide or one of his favoured primary target men, Chrisantus and Oseni (2), who took up positions up front.

R. Ibrahim linked up play, serving as the instigator of many two- and three-man moves and playing key passes that exploited gaps in the defence.

The two goals Nigeria scored against Argentina

resulted from two almost identical moves on the right wing and then the left of the penalty area.

Other countries like *Syria* with Ajouz (7), Al Tair (16) and Abadi (11), and *Tunisia* with their trio of Hadhria (10), Sassi (11) and Ayari (13) also excelled on the counter-attack.

Notable goal-creating moves

Upon analysing the various types of attacking moves that teams used, various patterns emerged in the moves that resulted in goals:

- Two- and three-man combinations along the channels often preceded crosses played towards the edge of the penalty area from the bye line to wrong-foot the opponents' defence. This tactic was used by Germany in particular.
- Counter-attacks punctuated by square passes along the ground from the edge of the penalty area towards the far post.

This type of pass posed problems for defenders running back towards their own goal.

Germany and Nigeria used this strategy on several occasions.

- Weighted passes that split zone defences (used by Ghana, Germany and Spain in particular).
- Individual skills (dribbling followed by a shot, breaks into the penalty area, long-range shots against regrouping defences etc.).

Spain in Bojan (9), Germany in Kroos and Dowidat, and Nigeria in Chrisantus and Alfa all had players capable of such individual brilliance.

Goals

With a total of 165 goals scored at an average of more than three per match, this year's FIFA U-17 World Cup saw the fourth best goal return since the tournament was launched in 1985.

A few points deserve special mention:

1. The frequency of goals following passing combinations.
2. The importance of crosses (led to approximately 50% of all goals): 12 goals from cut-back crosses, 18 goals from square passes and only 5 goals from long crosses.
- 3a. Individual breaks and moments of brilliance continue to have a significant role to play in turning matches (20 goals).
- 3b. While the number of goals scored from inside the penalty area is still high (over 50%), the number scored from outside the box is by no means insignificant (22 goals).

In this respect, special note should be taken of Rudy's goal for Germany against England, Alfa's

for Nigeria against Colombia, the spectacular lob by Kakitani (8) for Japan against France, the strike by Tajikistan's Fatkhuloev (18) against the USA and the magnificent effort by Akinsola from his own half in the final, which rebounded off the Spanish goalkeeper's crossbar.

4. Dead-ball situations (45 goals) remain important with an almost equal share of goals coming from free kicks, corners and penalties (between 12 and 15 from each type of set piece).

Fewer goals were scored in the first and last 15 minutes of games in the knockout stages than during the group phase. Perhaps this was because the teams were more evenly matched, maintained their concentration more effectively or knew more about their opponents.

The periods from the 31st to 45th minutes (32 goals) and especially the 76th to 90th minutes (38 goals) yielded most goals. However, additional time also produced a total of 16 goals.

Apart from France's win against Tunisia and Spain's victory over Ghana, none of the matches that went into extra time, including the final between Nigeria and Spain, could be decided without a penalty shoot-out.

Les systèmes de jeu

La majorité des équipes étaient organisées en un 4-4-2 à forme variable suivant qu'elles avaient :

- deux joueurs à la pointe de l'attaque (Brésil, Nigeria, Etats-Unis, Ghana, RDP Corée, Tadjikistan et Trinité-et-Tobago);
- un seul avant-centre (Allemagne, Espagne, Angleterre ou République de Corée) soutenu par un meneur de jeu ou un deuxième attaquant décroché qui tourne autour du joueur plus avancé.

Quelques équipes évoluaient en 4-2-3-1 (France, Tunisie, Japon et Espagne) alors que le Togo et l'Argentine s'appuyaient sur un 3-4-1-2 ou un 3-2-4-1.

Ces deux équipes ont souvent changé leur composition et ont eu du mal à trouver leur équilibre, ce qui peut expliquer en partie leur performance moyenne ou leur élimination.

Les principales différences sont venues de la disposition et de l'évolution du milieu, organisé :

- soit en losange à l'exemple du Ghana et du Nigeria avec une pointe arrière à la récupération, devant la ligne de défense, pouvant aussi

prendre en charge le n°10 adverse comme l'a fait le Nigerian Alfa (13) face à l'Allemagne;

- soit avec deux milieux axiaux et deux milieux excentrés (Allemagne et Espagne notamment);
- avec un meneur de jeu situé à hauteur des milieux excentrés en phase défensive et en soutien de l'attaquant en phase offensive (Allemagne et Nigeria notamment).

L'animation du milieu pouvait entraîner une modification de la structure de base de l'équipe qui, pour l'Allemagne passait d'un 4-4-1-1 initial à un 4-2-3-1 en phase défensive ou à un 4-2-1-3 en phase offensive.

Pour le Ghana et le Nigeria, la déformation du losange faisait évoluer le 4-4-2 de départ en un 4-1-4-1 ou en un 4-3-3 suivant les phases du jeu.

Quelques entraîneurs ont modifié leur système en cours de match, en fonction du score ou de la tactique adverse.

Ce fut le cas du Nigeria qui, contre la Colombie, est passé d'un 4-1-3-2 à un 4-2-3-1.

Le Costa Rica, la Colombie et le Pérou ont également fait évoluer leur système pour contrer l'adversaire ou tenter d'enlever le résultat du match. L'Allemagne n'a jamais changé son équipe sauf contre Trinité-et-Tobago et a seulement fait permuter en cours de rencontre les deux milieux excentrés : Dowidat (11) et Bigalke (20).

D'une manière générale les équipes avaient une bonne organisation collective, la



différence se faisant au niveau de l'animation du système de base et de la qualité des joueurs chargés de la mettre en œuvre.

Les quatre demi-finalistes :

Allemagne : 4-4-1-1 évoluant en 4-2-3-1

Espagne : 4-4-2 ou 4-2-3-1

Ghana : 4-4-2 ou 4-1-3-2

Nigeria : 4-4-2 ou 4-1-3-2

L'animation défensive : (demi-finalistes)

L'Allemagne a défendu collectivement en zone avec un bloc équipe qui se déplaçait suivant la position du ballon.

Sur les côtés, les joueurs ont cherché à encercler le porteur du ballon à trois ou quatre pour bloquer l'action, puis porter rapidement le danger vers l'avant dès la récupération.

Dans leur camp et face au jeu, ils ont défendu en trois lignes rapprochées pour réduire les espaces, Sukuta-Pasu (9) restant seul devant.

C'est ce qu'ils semblaient vouloir faire face au Nigeria avant d'encaisser deux buts sur des maladroites de leur gardien.

L'Espagne a plutôt cherché à retarder la relance adverse en exerçant immédiatement un pressing à l'endroit où le ballon avait été perdu afin de permettre à l'équipe de se replacer dans sa moitié de terrain et de défendre avec deux lignes de quatre joueurs.

Cette tactique s'est avérée essentielle face au Ghana et au Nigeria, habiles à exploiter les espaces libres et à jouer dans les intervalles.

En finale, contre le Nigeria, les quatre défenseurs ne sont jamais sortis de la ligne de défense pour participer aux attaques ; ils ont joué groupés, en position haute ou basse suivant le jeu.

Le *Ghana* a souvent cherché à positionner son bloc équipe à trente mètres du but avec un milieu axial chargé de contrôler les déplacements du deuxième attaquant ou du meneur de jeu adverse.

Les autres joueurs ont exercé une pression individuelle en fonction du positionnement de l'adversaire, comptant sur leurs qualités de vitesse pour compenser les éventuelles erreurs de placement collectif.

Attaquant en nombre (à sept ou huit joueurs), ils ont souvent défendu en courant vers leur but dès que l'adversaire amorçait le contre.

Le *Nigeria* a pratiqué une défense mixte à l'image de son match face à l'Allemagne, avec un marquage individuel dans la zone des trois joueurs offensifs adverses (Chrisantus, 9; Edile, 11 et Haruna, 20) et décrochage du défenseur axial resté libre.

Alfa, milieu défensif axial, a pratiqué un marquage individuel sur le meneur de jeu allemand Kroos (10), ce qui ne l'a pas empêché de participer efficacement aux actions offensives avec ses puissants tirs de loin (deux premiers buts).

Ce bloc défensif était épaulé par trois milieux défenseurs en zone, aidés par un attaquant qui décrochait, le plus souvent Chrisantus (9).

Quand il a mené à la marque en cours de deuxième mi-temps, le Nigeria a évolué avec une seule pointe en attaque, Akinsola (8), alors que Chrisantus prenait une position plus reculée à hauteur des milieux.

Toute l'équipe a alors quitté le positionnement haut du début pour jouer nettement plus bas.

L'animation offensive :

L'Espagne, l'Allemagne, la France ou encore le Brésil et l'Argentine ont su alterner :

- des attaques construites (cinq à sept passes), à partir d'une récupération basse du ballon ou face à un adversaire replacé dans sa moitié de terrain;
- des attaques rapides (trois à cinq passes), consécutives à une récupération moyenne ou haute du ballon.

Dans le premier cas, la préparation se faisait dans la largeur du terrain entre les joueurs de la ligne de défense et les milieux axiaux, pour ensuite déplacer le jeu et chercher à déséquilibrer le bloc adverse :

- soit par une longue passe transversale comme Camacho (6) pour l'Espagne;
- soit en créant le surnombre dans les couloirs, comme l'Allemagne avec les milieux Kroos, Dowidat ou Bigalke et Rudy (16) ou avec un défenseur latéral.

Dans le cas des attaques rapides, l'accélération était provoquée par la percussive d'un milieu axial comme l'Allemand Rudy ou d'un latéral tel que le Nigérian Edile (11).

Cette action vers l'avant était accompagnée par un décrochage du joueur le plus en pointe pour servir d'appui, dévier le ballon dans l'espace libéré, déclencher un one-two ou encore servir de relais pour un joueur venu de derrière délivrant la dernière passe : R. Ibrahim (10) du Nigeria ou Kroos de l'Allemagne.

Le *Ghana* et le *Nigeria* ont eu plus de difficultés à mener des attaques construites à partir d'une récupération basse du ballon et ces deux équipes ont alors souvent perdu le ballon après seulement deux ou trois passes.

Leur force principale résidait surtout dans les attaques rapides déclenchées après une récupération au milieu du terrain.

Pour le *Ghana*, le ballon était vite orienté vers les côtés pour des accélérations et des dédoublements dans les couloirs ou, près du but adverse, la différence se faisait par des courses latérales rythmées suivies de passes données dans un intervalle entre deux défenseurs pour un joueur qui croisait sa course dans leur dos.

Pour le *Nigeria*, l'orientation du jeu se faisait au départ par le milieu axial Alfa qui cherchait un joueur sur le côté ou l'un des deux points de fixation Chrisantus et Oseni (2) qui se déplaçaient sur tout le front de l'attaque.

Le relais était ensuite assuré par R. Ibrahim, à la base des actions à deux ou trois et auteur de passes décisives données dans les intervalles.

Les deux buts marqués contre l'Argentine ont été consécutifs à des actions à peu près identiques sur le côté droit puis gauche de la surface de réparation.

D'autres pays comme la *Syrie* avec Ajouz (7), Al Taiar (16) et Abadi (11) ou la *Tunisie* avec son trio Hadhria (10), Sassi (11) et Ayari (13) ont également excellé dans les attaques rapides.

Les actions importantes qui précèdent la finition :

Suivant les formes d'attaques réalisées, on a pu noter certaines caractéristiques dans les actions qui précédaient les buts :

- un jeu à deux et à trois dans les couloirs souvent suivi de centres en retrait délivrés depuis la ligne de but pour prendre à revers le bloc défensif adverse. Ce fut une des caractéristiques du jeu allemand par exemple;
- des contre-attaques ponctuées par des passes latérales et au sol faites depuis le côté de la surface de réparation et orientées vers le deuxième poteau.

Cette forme de passes mettait en difficulté les défenseurs qui revenaient en courant vers leur but.



L'Allemagne et le Nigeria ont concrétisé plusieurs attaques de cette manière.

- des passes dosées dans les intervalles face à des défenses plus ou moins bien organisées en zone (Ghana, Allemagne et Espagne notamment);
- des actions individuelles (dribbles suivi de tirs, percées dans la surface de réparation, tirs de loin face à des défenses regroupées, etc.).

L'Espagne avec Bojan (9), l'Allemagne avec Kroos et Dowidat, et le Nigeria avec Chrisantus et Alfa disposaient de joueurs capables de telles actions.

Les buts :

Avec 165 buts marqués et une moyenne de plus de trois buts par match, cette compétition se situe au quatrième rang des épreuves U-17 organisées depuis 1985.

Plusieurs points méritent d'être soulignés :

1. L'importance des buts consécutifs à des actions combinées
2. L'importance des centres (50% des buts environ) : 12 buts sur centres en retrait, 18 buts sur passes latérales, et 5 buts seulement sur de longs centres.
- 3a. L'action individuelle ou spectaculaire reste un facteur important (20 buts) pour débloquer un match.
- 3b. Si le nombre de buts marqués à l'intérieur de la surface de réparation reste élevé (plus de 50%), celui des buts marqués en dehors de celle-ci n'est pas négligeable (22 buts).

Dans ce registre, notons le but de l'Allemand Rudy contre l'Angleterre, celui du Nigérian Alfa contre la Colombie, le très spectaculaire lob du Japonais Kakitani (8) contre la France, le but du Tadjike Fatkhuloev (18) contre les États-Unis et la magnifique tentative d'Akinsola en finale, dont le tir depuis son propre camp a échoué sur le dessus de la barre transversale du gardien espagnol.

4. Les coups de pieds arrêtés (45 buts) restent importants avec une répartition pratiquement égale entre les coups francs, les corners et les penalties (12 à 15 en moyenne pour chacun).

Moins de buts ont été marqués dans le premier ou dernier quart d'heure du match à compter des huitièmes de finale par rapport aux matches de groupes. L'explication peut être un équilibre des valeurs, une meilleure concentration ou une meilleure connaissance de l'adversaire.

C'est entre les 31^e et 45^e minutes (32 buts) et surtout les 76^e et 90^e minutes (38 buts) qu'ont été marqués le plus grand nombre de buts, alors que 16 buts ont été marqués dans le temps additionnel.

Les prolongations, en dehors du match France-Tunisie, n'ont pas permis d'éviter la séance de tirs au but, à l'instar de la finale Nigeria-Espagne.

Sistemas de juego

La mayoría de los equipos planteó un sistema de 4-4-2, pudiéndose observar dos variantes principales:

- Dos puntas de lanza (Brasil, Nigeria, EE UU, Ghana, RDP de Corea, Tayikistán, Trinidad y Tobago)
- Un solo delantero, apoyado por un orquestador de juego o un segundo atacante replegado (Alemania, España, Inglaterra, República de Corea).

Algunos equipos optaron por un 4-2-3-1 (Francia, Túnez, Japón, España), mientras que Togo y Argentina prefirieron un 3-4-1-2 o un 3-2-4-1.

Estos dos equipos modificaron a menudo su alineación, teniendo por consiguiente dificultades para hallar su punto de equilibrio, lo cual explica su rendimiento mediocre y/o su temprana eliminación.

Las mayores diferencias se manifestaron en el armado y el sistema de juego en la zona de gestación. Se aplicaron los siguientes conceptos:

- Disposición romboidal de los mediocampistas delante de la línea defensiva, con un delantero replegado (ejemplo: Ghana y Nigeria), quien apoyaba a la línea media en la recuperación del balón y se encargaba en algunos casos del nº 10 adversario, como lo hiciera el nigeriano Alfa (13) en el encuentro contra Alemania.
- Una línea con dos volantes centrales y dos laterales (ejemplo: Alemania y España).
- Con un orquestador de juego, quien se retrasaba a la defensa a la altura de los volantes laterales y apoyaba a su vez el despliegue ofensivo (ejemplo: Alemania y Nigeria).

Modificaciones tácticas en esta zona de gestación condujeron a que se alterara toda la formación de la escuadra, como por ejemplo en el caso de Alemania, la cual pasó de un 4-4-1-1 inicial a un 4-2-3-1 defensivo y a un 4-2-1-3 ofensivo.

Ghana y Nigeria modificaron el 4-4-2 inicial según las circunstancias de juego, cambiando del sistema romboidal a un 4-1-4-1 o a un 4-3-3.

Algunos entrenadores reaccionaban durante el partido ante el resultado o la táctica rival, modificando en forma correspondiente la estrategia de juego de su equipo.

Por ejemplo, Nigeria pasó de un 4-1-3-2 a un 4-2-3-1 en el partido contra Colombia.

También Costa Rica, Colombia y Perú modificaron sus respectivos planteamientos para dominar mejor a su rival o para intentar remontar una desventaja. Alemania salió a jugar siempre con la misma alineación titular, con excepción del partido contra Trinidad y Tobago, en el cual alteró la posición de los volantes laterales – generalmente Dowidat (11) y Bigalke (20) – en el transcurso del encuentro.

En general, todas las selecciones dispusieron de una buena organización colectiva, residiendo la diferencia en la aplicación del concepto táctico y en las cualidades individuales de los jugadores.

Los cuatro semifinalistas:

Alemania: 4-4-1-1 o 4-2-3-1

España: 4-4-2 o 4-2-3-1

Ghana: 4-4-2 o 4-1-3-2

Nigeria: 4-4-2 o 4-1-3-2

Disposición defensiva (semifinalistas)

Alemania defendió colectivamente en zona, con un bloque que se desplazaba en función de la posición de la pelota.

En los laterales, tres o cuatro jugadores rodeaban y acosaban al poseedor del balón con la intención de despojarlo del esférico y lanzar un rápido contraataque después del quite.

En su propia mitad de campo, los alemanes defendieron con tres líneas estrechamente escalonadas para achicar los espacios, permaneciendo Sukuta-Pasu (9) solo en la vanguardia.

El conjunto germano aplicó este mismo concepto en las semifinales contra Nigeria, sin embargo, debió conceder dos goles por errores del portero.

En caso de pérdida de balón y con la finalidad de evitar veloces contraataques, *España* ponía inmediatamente bajo presión al rival que llevaba la pelota. De esta manera, el conjunto ibero ganaba tiempo para reorganizar la defensa en su propio campo, conformada por dos líneas de cuatro hombres cada una.

Dicha táctica surtió efecto particularmente contra Ghana y Nigeria, equipos muy hábiles en la explotación de espacios libres.



En la final contra Nigeria, los cuatro defensores españoles nunca subieron al ataque, sino que formaron durante todo el partido un compacto baluarte defensivo, el cual se desplazaba hacia adelante o atrás, según la posición del balón.

Ghana formaba generalmente una hermética línea de contención treinta metros delante de su meta, con el volante central que controlaba el desplazamiento del segundo atacante o del orquestador de juego del equipo rival.

Los demás jugadores ejercían una presión individual en función de la posición del adversario, contando con su velocidad para compensar posibles errores de ubicación colectiva.

Atacaban frecuentemente con siete u ocho jugadores, pero en caso de pérdida de balón retrocedían inmediatamente con la intención de cortar los contragolpes adversarios.

En la semifinal contra Alemania, *Nigeria* practicó una defensa mixta con marcación individual en zona de los tres jugadores ofensivos rivales (Chrisantus, 9; Edile, 11 y Haruna, 20), y con el apoyo defensivo adicional de un marcador central libre.

El volante central defensivo Alfa ejerció una marcación pegajosa contra el orquestador de juego alemán Kroos (10), pudiendo, no obstante, participar en los despliegues ofensivos de su escuadra: con

remates de distancia, encaminó el primer gol de su escuadra y anotó personalmente el segundo.

El bloque defensivo fue apoyado por tres centrocampistas que marcaban en zona. En caso de necesidad, uno de los delanteros – generalmente Chrisantus (9) – retrocedía para defender.

En el transcurso del segundo tiempo, los nigerianos optaron por mantener su estrecha ventaja, jugando con un único punta de lanza – Akinsola (8) –, mientras que Chrisantus se replegaba a la línea media.

También los demás jugadores de la escuadra africana, inicialmente muy ofensiva, ocuparon posiciones claramente más defensivas en dicha fase del juego.

Despliegue ofensivo

España, Alemania, Francia y también Brasil variaron entre:

- Ataques laboriosamente hilvanados (cinco a siete pases) después del quite del balón en tres cuartos de cancha para atrás, cerca de su propia meta, o contra rivales ubicados en su propia mitad de campo; y
- Ataques veloces (tres a cinco pases) tras el quite del balón en la línea media o en tres cuartos de cancha en adelante, cerca de la meta contraria.

En el primer caso, los defensores y los volantes centrales abrían el juego a lo ancho para desequilibrar luego al bloque defensivo contrario con un cambio de frente. Para ello, se pudieron observar dos variaciones principales:

- largos pases diagonales, como los del español Camacho (6) ,
- creación de una superioridad numérica en una zona de la cancha, tal como lo hacían los centrocampistas alemanes Kroos, Dowidat o Bigalke y Rudy (16), en ciertas ocasiones con el apoyo de un zaguero lateral.

En el segundo caso, los veloces contragolpes fueron armados por volantes centrales, como el alemán Rudy, o zagueros laterales, como el nigeriano Edile (11).

Frecuentemente, en este tipo de contragolpes el jugador más adelantado del equipo retrocedía para ofrecerse como rueda de auxilio para que sus compañeros descargasen la pelota en él con la finalidad de que tocara el balón a un claro, iniciara una devolución de paredes, o colocara el esférico sobre la marcha de un compañero que arremetía desde atrás, como por ejemplo R. Ibrahim (10) de Nigeria, o Kroos de Alemania.

Ghana y *Nigeria* tuvieron dificultades para armar un ataque bien estructurado luego de la recuperación de la pelota delante de su propia meta,



perdiendo frecuentemente el esférico tras únicamente dos o tres pases.

La principal cualidad de ambos equipos residió más bien en los veloces contraataques tras el quite del balón en el mediocampo.

Ghana atacó generalmente por las bandas, ejerciendo gran presión en dicha franja mediante vertiginosos desbordamientos o superioridad numérica. En las cercanías de la meta contraria, los ghaneses abrían huecos con carreras perfectamente calculadas y aprovechaban los espacios creados entre los defensores contrarios para lanzar peligrosos pases en profundidad, a espaldas de la defensa.

Nigeria iniciaba generalmente sus ataques por intermedio del volante central Alfa, quien habilitaba ya sea a uno de sus compañeros en los flancos, o a uno de los orquestadores de juego, Chrisantus o Oseni (2), quienes patrullaban todo el ancho de la cancha en sus acciones ofensivas.

Uno de los puntos de pivote más importantes fue igualmente R. Ibrahim, quien aportaba peligro jugando paredes con uno o dos de sus compañeros, o lanzando pases en profundidad de gran precisión.

Los dos goles contra Argentina fueron producto prácticamente de jugadas idénticas, en las cuales los atacantes nigerianos penetraron vertiginosamente en el área rival, una vez por la derecha, otra por la izquierda.

Destacaron igualmente otros equipos con vertiginosos despliegues ofensivos, como por ejemplo *Siria* con Ajouz (7), Al Taiar (16) y Abadi (11) o *Túnez* con Hadhria (10), Sassi (11) y Ayari (13).

Acciones precedentes a los goles:

Las acciones decisivas que precedieron a los goles anotados se pueden dividir en diferentes categorías:

- Combinaciones de dos o tres jugadores por las puntas, seguidas frecuentemente de centros lanzados desde la misma línea de fondo hacia la parte posterior del área penal con la finalidad de desequilibrar todo el bloque defensivo contrario. Este tipo de centros fue típico en el juego de la selección alemana.
- Rápidos contragolpes, concluidos mediante pases laterales al ras del suelo desde el borde del área penal, dirigidos al segundo palo. Esta clase de pases pusieron a menudo en aprietos a los defensores que retrocedían corriendo a su meta. Particularmente Alemania y Nigeria lanzaron numerosos ataques de esta índole.
- Pases en profundidad perfectamente calculados (ejemplo: Ghana, Alemania y España) a los espacios existentes en bloques defensivos mediocrementemente organizados.





- Acciones individuales (remates a continuación de gambetas, infiltraciones en el área penal, remates de distancia ante compactos bloques defensivos, etc.).

Particularmente España con Bojan (9), Alemania con Kroos y Dowidat, así como Nigeria con Chrisantus y Alfa, dispusieron de jugadores capaces de generar esta clase de acciones en cualquier momento.

Goles

Con 165 goles marcados, es decir, una media de tres por partido, la presente competición se sitúa en el cuarto puesto de todos los mundiales sub-17 a partir de 1985.

En relación con los goles anotados, se pueden destacar los siguientes puntos:

1. Se marcaron numerosos goles tras hábiles combinaciones.
2. Aproximadamente el 50 % de los tantos fue producto de centros: 12 goles de centros a la parte posterior del área penal, 18 de centros laterales, y únicamente 5 anotaciones después de un centro largo.
- 3a. Las acciones individuales continúan siendo un factor importante para definir un partido (20 goles).
- 3b. Si bien más de la mitad de los goles se anotaron desde el interior del área penal, cabe señalar que 22 tantos fueron marcados desde fuera del área de rigor.

Al respecto, cabe destacar el gol del alemán Rudy contra Inglaterra y el del nigeriano Alfa contra Colombia, así como el espectacular tiro "bombeado" del japonés Kakitani (8) contra

Francia, el gol de Fatkhuloev (18) de Tayikistán contra EE UU, y la magnífica tentativa de Akinsola en la final desde su propia mitad de campo que rebotó en el travesaño de la meta española.

4. 45 goles fueron resultado de situaciones a balón parado, equitativamente repartidos entre tiros libres, saques de esquina y penales.

En los octavos de final se anotaron menos goles en el primer y el último cuarto de hora que en los partidos de grupo. Los posibles motivos son una relación de fuerzas más equilibrada, mayor concentración y mejor conocimiento del adversario.

Los goles fueron marcados, en su mayoría, entre el minuto 31 y 45 (32 tantos) y particularmente entre el minuto 76 y 90 (38 goles); 16 anotaciones fueron concretizadas en el descuento.

Los cinco alargues produjeron ganadores únicamente en dos encuentros (Túnez – Francia y España – Ghana); los tres restantes choques, entre ellos la final entre Nigeria y España, debieron decidirse en la tanda de penales.

Spielsysteme

Die meisten Teams spielten in einer 4-4-2-Formation. Dabei waren zwei Hauptvarianten zu beobachten:

- mit zwei Sturmspitzen (Brasilien, Nigeria, USA, Ghana, DVR Korea, Tadschikistan, Trinidad und Tobago)
- mit nur einer Spitze, unterstützt durch einen Spielmacher oder einen zweiten, zurückhängenden Stürmer (Deutschland, Spanien, England, Republik Korea)

Einige Mannschaften wählten ein 4-2-3-1 (Frankreich, Tunesien, Japan, Spanien), während sich Togo und Argentinien für ein 3-4-1-2 oder ein 3-2-4-1 entschieden.

Diese beiden Teams nahmen oft personelle Umstellungen vor und hatten dadurch Mühe, zu echter mannschaftlicher Geschlossenheit zu finden, was einer der Gründe für ihre nur durchschnittlichen Leistungen und ihr vorzeitiges Ausscheiden gewesen sein dürfte.

Die grössten Unterschiede zeigten sich in Aufbau und Spielweise des Mittelfelds. Folgende Konzepte kamen zur Anwendung:

- eine Raute vor der Abwehrreihe mit einer zurückhängenden Spitze (beste Beispiele: Ghana und Nigeria), die den Mittelfeldspielern bei der

Rückeroberung des Balles half und in manchen Fällen die gegnerische Nummer 10 bewachte, so wie dies der Nigerianer Alfa (13) im Spiel gegen Deutschland demonstrierte;

- eine Reihe mit zwei zentralen und zwei äusseren Mittelfeldspielern (beste Beispiele: Deutschland und Spanien);
- mit einem Spielmacher, der sich in der Defensive auf die Höhe der äusseren Mittelfeldspieler zurückfallen liess und in der Offensive den Angriff unterstützte (beste Beispiele: Deutschland und Nigeria).

Taktische Anpassungen im Mittelfeld konnten dazu führen, dass sich die Formation des gesamten Teams veränderte, wie zum Beispiel bei Deutschland, das vom anfänglichen 4-4-1-1 zu einem 4-2-3-1 in der Defensive und einem 4-2-1-3 in der Offensive überging.

Bei Ghana und Nigeria wurde das anfängliche 4-4-2 je nach Spielsituation durch eine Verschiebung der Rautenpositionen zu einem 4-1-4-1 oder einem 4-3-3.

Einige Trainer reagierten während einer Partie auf den Spielstand oder auf die gegnerische Taktik, indem sie das Spielsystem ihrer Mannschaft entsprechend anpassten.

Ein Beispiel dafür war Nigeria, das gegen Kolumbien von einem 4-1-3-2 auf ein 4-2-3-1 umstellte.

Auch Costa Rica, Kolumbien und Peru veränderten ihre Formation, um den Gegner besser in Schach halten zu können oder um auf einen Rückstand zu reagieren. Für die Deutschen lief immer die gleiche Startelf auf, mit Ausnahme des Spiels gegen Trinidad und Tobago, als sie im Verlauf der Partie auf den äusseren Mittelfeldpositionen – üblicherweise von Dowidat (11) und Bigalke (20) besetzt – taktische und personelle Umstellungen vornahmen.

Im Allgemeinen traten die Mannschaften gut organisiert auf. Den Unterschied machten die Umsetzung des taktischen Konzepts und die individuellen Qualitäten der Spieler.

Die vier Halbfinalisten:

Deutschland: 4-4-1-1 oder 4-2-3-1

Spanien: 4-4-2 oder 4-2-3-1

Ghana: 4-4-2 oder 4-1-3-2

Nigeria: 4-4-2 oder 4-1-3-2

Defensivverhalten: (Halbfinalisten)

Deutschland praktizierte eine Raumdeckung mit Blockverschiebung je nach Position des Balles.

Auf den Seiten versuchten jeweils drei bis vier Spieler, den ballführenden Gegner einzukreisen und den Angriff abzufangen, um nach der Balleroberung einen schnellen Gegenangriff einzuleiten.

In ihrer eigenen Hälfte verteidigten die Deutschen mit drei dicht gestaffelten Reihen, um die Räume eng zu machen. Vorne blieb in diesen Situationen nur Sukuta-Pasu (9).

Auf dieses defensive Konzept setzte das Team auch im Halbfinale gegen Nigeria, in dem es jedoch nach zwei Gegentoren durch Fehler seines Torhüters vorentscheidend in Rückstand geriet.

Spanien versuchte, schnelle Konter des Gegners zu verhindern, indem die Spieler nach einem Ballverlust den ballführenden Gegenspieler sofort unter Druck setzten. Dadurch gewann das Team Zeit, um in der eigenen Hälfte seine Defensivformation – zwei Reihen mit je vier Spielern – einzunehmen.

Diese Taktik bewährte sich insbesondere gegen die Teams von Ghana und Nigeria, die Freiräume und Lücken geschickt auszunutzen wussten.

Im Finale gegen Nigeria gingen die vier spanischen Verteidiger nie mit in den Angriff, sondern bildeten während des gesamten Spiels eine kompakte Abwehrreihe, die sich je nach Position des Balles nach vorne oder nach hinten verschob.

Ghana bildete häufig dreissig Meter vor dem Tor einen Abwehrriegel und setzte einen zentralen Mittelfeldspieler auf den zweiten Angreifer oder den Spielmacher des Gegners an.

Die anderen Spieler übten individuell und der Spielsituation angepasst Druck auf ihre Gegenspieler aus. Stellungsfehler konnten sie oft durch ihre grosse Schnelligkeit korrigieren.

Oft griffen sie mit sieben oder acht Spielern an, die aber nach einem Ballverlust sofort zurückeilten und versuchten, schnelle Konter des Gegners zu verhindern.

Nigeria vertraute in seinem Halbfinale gegen Deutschland auf eine gemischte Verteidigung mit Manndeckung der drei gegnerischen Offensivspieler (Chrisantus, 9; Edile, 11 und Haruna, 20) und einer zusätzlichen Absicherung durch den freien Innenverteidiger.

Der zentrale defensive Mittelfeldspieler Alfa nahm den deutschen Spielmacher Kroos (10) in Manndeckung, konnte sich aber trotz dieser Aufgabe auch offensiv in Szene setzen: Mit scharfen Weitschüssen leitete er das erste Tor seines Teams ein und erzielte das zweite gleich selbst.

Unterstützt wurde der Abwehrblock von drei Raumdeckung praktizierenden Mittelfeldspielern. Zusätzlich liess sich bei Bedarf einer der Stürmer, meistens Chrisantus (9), zurückfallen.

Im Verlauf der zweiten Halbzeit verlegten sich die Nigerianer auf die Verteidigung ihrer knappen Führung und spielten nur noch mit einer Spitze – Akinsola (8) –, während sich Chrisantus auf die Höhe der Mittelfeldspieler zurückzog.

Auch die anderen Spieler des anfangs sehr offensiv ausgerichteten Teams nahmen in dieser Phase deutlich defensivere Positionen ein.

Offensivverhalten

Spanien, Deutschland, Frankreich oder auch Brasilien und Argentinien variierten zwischen:

- sorgfältig aufgebauten Angriffen (fünf bis sieben Pässe) nach der Eroberung des Balles im Spielfeldmitteldrittel vor dem eigenen Tor oder gegen einen tief in seiner Hälfte stehenden Gegner und

- schnell vorgetragenen Angriffen (drei bis fünf Pässe) nach der Eroberung des Balles im Mittelfeld oder im Spielfeldmitteldrittel vor dem gegnerischen Tor.

Im ersten Fall zogen die Verteidiger und die zentralen Mittelfeldspieler zunächst das Spiel in die Breite, um dann durch eine Spielverlagerung den gegnerischen Abwehrblock aus der Balance zu bringen. Dabei waren zwei Hauptvarianten zu beobachten:

- lange Querpässe, wie sie zum Beispiel der Spanier Camacho (6) häufig schlug;
- Schaffung einer Überzahlsituation auf einer Spielfeldseite, wie dies zum Beispiel bei Deutschland die Mittelfeldspieler Kroos, Dowidat oder Bigalke und Rudy (16) praktizierten, manchmal mit zusätzlicher Unterstützung durch einen Außenverteidiger.

Im zweiten Fall waren es oft zentrale Mittelfeldspieler wie der Deutsche Rudy oder Aussenverteidiger wie der Nigerianer Edile (11), die den schnellen Gegenangriff auslösten.

Häufig liess sich bei diesen Vorstössen der am weitesten vorne postierte Spieler des Teams zurückfallen, um sich als Anspielstation anzubieten und den Ball in den freien Raum weiterzuleiten, einen Doppelpass zu spielen oder für einen nachrückenden Mitspieler – zum Beispiel R. Ibrahim (10) bei Nigeria oder Kroos bei Deutschland – aufzulegen.

Ghana und *Nigeria* hatten mehr Mühe, nach einer Eroberung des Balles im Spielfeldmitteldrittel vor dem eigenen Tor gepflegte Angriffe aufzubauen, und mussten oft nach nur zwei oder drei Pässen den Ballbesitz wieder abgeben.

Die Stärke dieser beiden Teams waren vor allem die schnellen Konter nach Ballgewinnen im Mittelfeld.

Ghana trug seine Angriffe häufig über die Seiten vor und machte dort mit schnellen Vorstössen oder durch numerische Überlegenheit Druck. In der Nähe des gegnerischen Tors zogen die Ghanaer das Spiel mit gut getimten Laufwegen in die Breite und nutzten die entstehenden Lücken zwischen den gegnerischen Verteidigern für gefährliche Steilpässe in den Rücken der Abwehr.

Bei *Nigeria* gingen die Angriffe oft vom zentralen Mittelfeldspieler Alfa aus, der entweder einen Mitspieler auf der Seite oder einen der beiden Dreh- und Angelpunkte des Teams, Chrisantus oder Oseni (2), anspielte, die bei ihren Offensivaktionen stets die gesamte Breite des Platzes nutzten.

Eine wichtige Anspielstation war auch R. Ibrahim, der mit Kombinationen mit einem oder zwei



Mitspielern oder präzisen Steilpässen für Gefahr sorgte.

Den beiden Toren gegen Argentinien gingen praktisch identische Aktionen voraus, bei denen die nigerianischen Angreifer einmal von rechts und einmal von links in den Strafraum eindrangten.

Auch andere Teams glänzten mit schnellen Angriffen, so zum Beispiel *Syrien* mit Ajouz (7), Al Taiar (16) und Abadi (11) oder *Tunesien* mit Hadhria (10), Sassi (11) und Ayari (13).

Vorbereitung der Tore

Die entscheidenden Aktionen, die den erzielten Toren vorausgingen, lassen sich in verschiedene Kategorien einteilen:

- Kombinationen von zwei oder drei Spielern auf den Flügeln, oft gefolgt von Flanken, die von der Grundlinie aus in den Rückraum geschlagen wurden, um den gegnerischen Abwehrblock auf dem falschen Fuss zu erwischen. Diese Hereingaben waren zum Beispiel typisch für das Spiel der deutschen Mannschaft.
- Schnelle Konter, abgeschlossen durch flache Querpässe von der Seite des Strafraums in Richtung des zweiten Pfostens.
Diese Hereingaben brachten die zurückeilenden Verteidiger immer wieder in Schwierigkeiten. Insbesondere Deutschland und Nigeria trugen zahlreiche Angriffe auf diese Weise vor.
- Gut getimte Steilpässe in die Lücken nicht optimal organisierter Abwehrreihen (beste Beispiele: Ghana, Deutschland und Spanien).
- Einzelaktionen (durch Dribblings eingeleitete Schüsse, Vorstöße in den Strafraum, Weitschüsse gegen kompakte Abwehrblöcke usw.).
Insbesondere Spanien mit Bojan (9), Deutschland mit Kroos und Dowidat sowie Nigeria mit Chrsantus und Alfa hatten Spieler in ihren Reihen, die jederzeit für solche Aktionen gut waren.

Tore

Die durchschnittlich über drei Tore pro Spiel – insgesamt fielen 165 Treffer – waren der vierthöchste Wert aller U-17-Weltmeisterschaften seit 1985.

In Bezug auf die erzielten Tore war Folgendes zu beobachten:

1. Viele Tore wurden nach Kombinationen erzielt.
2. Etwa 50 % der Tore wurden durch Flanken eingeleitet: 12 durch Hereingaben in den Rückraum, 18 durch Querpässe und nur 5 durch weite Flanken.

3a. Auch Einzelaktionen führten oft zum Erfolg (20 Tore).

3b. Während über die Hälfte der Tore von innerhalb des Strafraums erzielt wurden, fielen immerhin 22 Treffer aus grösserer Distanz.

Erwähnenswert sind in diesem Zusammenhang die Treffer des Deutschen Rudy gegen England und des Nigerianers Alfa gegen Kolumbien, der spektakuläre Lob des Japaners Kakitani (8) gegen Frankreich, das Tor des Tadschiken Fatkhuloev (18) gegen die USA und der herrliche Weitschuss aus der eigenen Hälfte von Akinso-la im Finale, der von der Latte des spanischen Tors zurück ins Feld prallte.

4. 45 Tore fielen im Anschluss an stehende Bälle, ziemlich gleichmässig verteilt auf Freistösse, Eckbälle und Elfmeter.

Ab dem Achtelfinale wurden in der ersten und der letzten Viertelstunde der Spiele weniger Tore geschossen als in den Gruppenspielen. Mögliche Gründe dafür waren die ausgeglicheneren Kräfteverhältnisse, höhere Konzentration und bessere Kenntnisse über den Gegner.

Die meisten Tore fielen zwischen der 31. und 45. Minute (32) und insbesondere zwischen der 76. und 90. Minute (38); 16 Treffer wurden in der Nachspielzeit erzielt.

Die fünf Verlängerungen brachten nur in zwei Fällen (Tunesien – Frankreich und Spanien – Ghana) einen Sieger hervor; die anderen Partien, darunter auch das Endspiel zwischen Nigeria und Spanien, mussten im Elfmeterschiessen entschieden werden.





Jean-Pierre Morlans,
Jean-Paul Brigger

Lessons to be learnt for youth coaching

Technique

This competition showed that technical qualities continue to be more effective than physical preparation or good collective organisation.

The teams that stood out were those with the strong individual skills that France, for example, lacked when putting in an otherwise very good performance against Spain (1-1) in the quarter-finals.

Bojan for Spain, Kroos for Germany, Osei (10) for Ghana and Chrisantus for Nigeria are all players that could set up goals as well as score them.

- Young players who are still developing gradually need to perfect their ball control;
- Midfielders and strikers need to develop the ability to get past an opponent individually (by dribbling) or collectively (one-twos, three-man combinations, one-touch passing) by exposing and exploiting weaknesses;

- They also need the ability to keep possession when a player has his back to goal and when in limited space, and;
- The ability to beat an opponent with the first touch.

Certain situations need to be focused on because in many youth teams, well-worked moves end in lost possession due to passes that are inaccurate or unsuited to the situation.

- The variety and types of crosses (cut back, long, flat or curling), or passes (crosses, through balls, lobs etc.) are essential for knocking defences out of their stride.
- The invariable importance of set pieces must stimulate work on these scenarios on an individual (free kicks) and collective basis (positioning, coordination of runs etc.).
- While strikers and midfielders require dedicated work to improve their finishing and develop their creativity, work with goalkeepers remains indispensable as this tournament was marked by relatively average standards of goalkeeping

(some teams including France and Argentina changed goalkeepers during the course of the competition) with the exception of Spain's De Gea (13) who showed impressive talent (positioning, anticipation, composure etc.).

Tactics

Many teams, including Spain, showed great maturity in terms of their collective organisation and their control of the attacking and defensive phases of the game.

Other teams, such as Nigeria, were able to reorganise themselves or switch players from one zone to another in the course of a single match or from one match to the next.

Two specific skills that had not been mastered by all of the teams and require urgent attention as part of the development of young players are:

- The ability to alternate between carefully constructed attacks and swift counter-attacks. The former are often difficult for young players to master because of a lack of technical skills (leading to lost possession), the patience to outmanoeuvre the opponents' defence and, above all, the ability to change tempo (timing and approach).
- The ability to manage the transition of play after possession has been lost or regained.

Both of these scenarios require concentration, quick decision-making and reactions, whether to make time, set the tempo, create the extra man or reorganise the defence when outnumbered. All of these qualities were discernible, at least partly, in the four teams that reached the semi-

finals and they must, along with technique, be developed in young players.

Fitness

It is in the area of fitness that the most progress has been made in recent years at youth level; all the teams were well prepared for the hot and humid weather conditions and the number of matches they had to play – three of Spain's matches (against France, Ghana and Nigeria) went into extra time.

As was shown most notably by the Ghana and Nigeria players, the qualities that dominate are exuberance (in execution and reaction), explosiveness and power (when running and striking the ball).

Conclusion

The increase in the field for this competition to 24 teams is important in an age group where players are barely halfway through their formative years.

The diversity in styles and qualities of teams and the emergence of new nations are as much factors requiring adaptation as areas requiring new work.

This competition was characterised by a certain degree of zest thanks to the teams' sense of fair play and desire to play attacking football.

These are all encouraging indicators for the future of the game and should prompt coaches to focus on these details to preserve and develop them further.



Enseignements pour le travail de formation des jeunes :

Au plan technique

Cette compétition a démontré que la qualité technique reste prépondérante face à des équipes bien préparées physiquement et bien organisées collectivement.

Les équipes qui ont fait la différence sont celles qui possédaient ces fortes individualités que n'avait pas par exemple la France quand elle a joué son très bon match contre l'Espagne (1-1) en quarts de finale.

Bojan pour l'Espagne, Kroos pour l'Allemagne, Osei (10) pour le Ghana ou Chrisantus pour le

Nigeria sont des joueurs capables de marquer mais aussi de faire la passe décisive.

- Les jeunes joueurs en formation doivent acquérir progressivement une maîtrise parfaite du ballon ;
- Les milieux et attaquants doivent développer l'aptitude à éliminer l'adversaire individuellement (dribble) ou collectivement (une-deux, jeu en triangle à une touche de balle) pour créer et exploiter des situations de déséquilibre ;
- Savoir conserver le ballon dos au but dans un espace réduit ;
- Éliminer l'adversaire sur le premier contrôle. Certaines phases de jeu sont à travailler avec minutie car, dans beaucoup d'équipes de jeunes, des actions bien menées se terminent par



des ballons perdus à cause de passes imprécises ou inadaptées à la situation.

- La variété et les formes de centres (en retrait, longs, tendus ou fuyants) et de passes (croisées, dans les intervalles, lobées, etc.) sont indispensables pour mettre en défaut des défenses.
- L'importance constante des coups de pieds arrêtés doit inciter à travailler ces situations individuellement (coups francs) et collectivement (placement, coordination des courses, etc.).
- Si les attaquants et les milieux demandent un travail spécifique pour affiner les gestes décisifs ou développer la créativité, le travail des gardiens de but reste indispensable, cette compétition ayant mis en évidence un niveau très moyen (certaines équipes comme la France et l'Allemagne ont changé de gardien en cours de compétition) en dehors de l'Espagnol De Gea (13) qui a démontré de grandes qualités (placement, sens de l'anticipation, calme, etc.).

Au plan tactique

Beaucoup d'équipes comme l'Espagne ont montré une grande maturité dans l'organisation collective et la maîtrise des phases offensives et défensives.

Certaines telles que le Nigeria ont su varier leur organisation ou changer les joueurs de zone en cours de match ou d'un match à un autre.

Deux points qui n'ont pas été maîtrisés par toutes les équipes paraissent importants à travailler dans la formation du joueur :

- Apprendre à varier les attaques construites et les attaques rapides.

Les premières sont souvent difficiles à maîtriser par les jeunes joueurs à cause d'un manque de technique (perte du ballon), de patience pour déplacer le bloc adverse et surtout d'aptitude à changer de rythme (moment et manière).

- Savoir gérer le temps de transition consécutif à la perte ou à la récupération du ballon.

Ces deux situations demandent concentration et vitesse d'analyse et de réaction pour temporer, percuter, créer le surnombre ou s'organiser pour défendre en infériorité numérique.

Autant de qualités que l'on a trouvées en partie dans les équipes demi-finalistes et qui doivent, au même titre que le travail technique, être développées chez de jeunes joueurs en formation.

Au plan athlétique

C'est ce travail qui a le mieux progressé au fil des années chez les jeunes ; toutes les équipes se sont bien adaptées aux conditions atmosphériques



(chaleur et humidité) ainsi qu'au nombre de rencontres : l'Espagne a disputé trois prolongations contre la France, le Ghana et le Nigeria.

Comme l'ont notamment démontré les joueurs du Ghana et du Nigeria, les points qui restent dominants sont la vivacité (d'exécution et de réaction), l'explosivité et la puissance (des courses et frappes de balle).

Conclusion

Avoir porté cette compétition à 24 équipes est important à un âge (17 ans) situé à peine au milieu du travail de formation.

La diversité des styles et des caractéristiques, et l'émergence de nouvelles nations sont autant de facteurs d'adaptation et de sources de travail.

Cette compétition a été marquée par une certaine fraîcheur d'esprit due à un comportement très correct et une envie de porter le jeu vers l'avant. Ces points sont réjouissants pour l'avenir du football et doivent nous inciter à travailler dans ce sens pour entretenir et développer ces qualités.



Enseñanzas para la formación de jóvenes jugadores:

Desde el punto de vista técnico

La competición demostró que la calidad técnica sigue siendo preponderante para triunfar en equipos minuciosamente preparados desde el punto de vista de la condición y de la organización.

Los equipos más exitosos dispusieron de jugadores individuales fuera de serie, notándose su ausencia, por ejemplo, en equipos como Francia en el empate a uno contra España en cuartos de final, cuando no estuvieron en grado de coronar su magnífica actuación con una victoria.

Jugadores como el español Bojan, el alemán Kroos, el ghanés Osei (10), y el nigeriano Chrisantus están dotados de la capacidad para definir una contienda o suministrar pases decisivos.

- En vista de ello, los jugadores jóvenes deben esforzarse continuamente en mejorar su control y dominio del balón.
- Los centrocampistas y los delanteros deben desarrollar la aptitud de desequilibrar al rival

individualmente (mediante gambetas) o colectivamente (uno-dos, triangulaciones, pases al primer toque) a fin de crear superioridad numérica y poner en aprietos al adversario.

- Saber controlar la pelota a espaldas de la meta contraria y en espacios reducidos.
- Superar al contrario al primer toque son importantes armas frente a un bloque defensivo compacto.

Se debe trabajar minuciosamente en algunas fases de juego, ya que en numerosos equipos juveniles las acciones bien concebidas suelen finalizar con un balón perdido debido a pases imprecisos o no adaptados a la situación de juego.

- Es indispensable disponer de un amplio repertorio de centros (hacia la parte posterior del área penal, centros largos, laterales, ceñidos, bajos, altos); de pases (diagonales, en profundidad, bombeados, etc.), presionando así a la defensa contraria.
- Los tiros libres y las situaciones a balón parado pueden resultar decisivos en un partido, de modo que los ejecutores y el resto del equipo

deberán practicarlos regularmente (juego posicional, ubicación, coordinación de las carreras, etc.).

- La calidad de los porteros es tan importante como el dominio del balón y la creatividad de los jugadores de campo. En el presente Mundial, los guardametas exhibieron un rendimiento mediocre, y algunos de los equipos cambiaron sus arqueros en el transcurso del torneo, como Alemania y Francia. Una excepción loable fue el portero de España, De Gea (13), quien convenció gracias a su perfecta ubicación, capacidad de anticipación y enorme tranquilidad.

Desde el punto de vista táctico

Muchos equipos, como por ejemplo España, demostraron gran madurez respecto a la organización táctica y un perfecto equilibrio entre la defensa y el ataque.

Algunas selecciones – entre ellas Nigeria –, supieron modificar su sistema de juego durante el transcurso de un partido o de un encuentro al otro.

Se deberá trabajar en dos aspectos de la formación de jóvenes jugadores, respecto a los cuales no todos los equipos lograron convencer:

- Aprender a variar los ataques armados y los ataques rápidos.

Los jóvenes jugadores manifestaron dificultades para armar un juego bien concebido debido a la falta de técnica (pérdida del balón), de paciencia para desequilibrar a la defensa contraria y, ante todo, de aptitud para modificar el ritmo de juego en el momento y la forma oportunos.

- Saber manejar la transición tras la pérdida o la recuperación de la pelota.

Estas dos situaciones requieren alta concentración, rápido reconocimiento de la situación y debida reacción para retener la pelota, lanzar un veloz contragolpe, crear superioridad numérica u organizarse en caso de inferioridad numérica.

Durante la formación de jóvenes jugadores, se deberá otorgar la misma importancia al fomento de las mencionadas cualidades, que se pudieron observar parcialmente en las semifinales, así como a la mejora de las habilidades técnicas.

Desde el punto de vista atlético

En este sector se ha observado un enorme progreso entre las selecciones juveniles. Todos los equipos se prepararon óptimamente para las condiciones climáticas (calor y humedad), así como para las exigencias especiales del torneo.

Los españoles estuvieron expuestos a una carga adicional, debido a las tres prolongaciones contra Francia, Ghana y Nigeria.

Tal cual lo demostraron de una forma impresionante los jugadores de Ghana y Nigeria, la rápida capacidad de reacción, la dinámica, la velocidad explosiva y la resistencia (en las carreras y el remate) son factores importantes para triunfar.

Conclusión

La ampliación de la participación a 24 selecciones ofrece a más jóvenes jugadores la posibilidad de acumular valiosa experiencia a una temprana edad en sus respectivas carreras futbolísticas.

La diversidad de estilos y características de juego, así como la emergencia de nuevas naciones-representan nuevos desafíos para entrenadores y sus equipos.

El presente torneo estuvo marcado por un gran espíritu de deportividad y una desbordante alegría por el fútbol ofensivo.

Ello es prometedor para el futuro del fútbol y nos incita a continuar trabajando para el bien del fútbol juvenil, su desarrollo y su fomento.



Erkenntnisse für die Ausbildung junger Spieler

In technischer Hinsicht

Dieses Turnier hat gezeigt, dass es angesichts der sorgfältigen körperlichen Vorbereitung und der guten Organisation aller Teams vor allem die technischen Qualitäten sind, die über Sieg oder Niederlage entscheiden.

Die erfolgreichsten Mannschaften verfügten über herausragende Einzelspieler; diese fehlten zum Beispiel den Franzosen beim 1:1 gegen Spanien im Viertelfinale, so dass sie ihre ausgezeichnete Leistung nicht mit dem Sieg krönen konnten.

Spieler wie der Spanier Bojan, der Deutsche Kroos, der Ghanaer Osei (10) oder der Nigerianer Chri-

santus zeichneten sich dadurch aus, dass sie sowohl gute Vorbereiter als auch stark im Abschluss waren.

- Junge Spieler sollten daher ständig daran arbeiten, ihre Ballbehandlung weiter zu verbessern.
- Mittelfeldspieler und Stürmer müssen die Fähigkeit entwickeln, den Gegenspieler allein (Dribblings) oder im Zusammenspiel (Doppelpass, Direktspiel im Dreieck) aussteigen zu lassen, um Überzahlsituationen zu schaffen und zu ihrem Vorteil zu nutzen.
- Das kontrollierte Halten des Balles mit dem Rücken zum Tor auf engem Raum und
- das Aussteigenlassen des Gegenspielers beim ersten Ballkontakt sind wichtige Mittel, um gegen eine kompakte Abwehr zum Erfolg zu kommen.

Bestimmte Spielzüge sind intensiv zu trainieren, da es bei Juniorenteams häufig vorkommt, dass vielversprechende Angriffe wegen eines ungenauen oder der Spielsituation nicht angepassten Passes vorzeitig mit einem Ballverlust enden.

- Ein breites Repertoire an Flanken (in den Rückraum, weit, scharf, flach, hoch) und Pässen (diagonale Zuspiele, Steilpässe, Heber usw.) ist unverzichtbar, um eine gegnerische Abwehr in Schwierigkeiten zu bringen.
- Freistöße und andere Standardsituationen können spielentscheidend sein und sollten deshalb sowohl vom Ausführenden als auch den Mitspielern (Stellungsspiel, Koordination der Laufwege usw.) regelmässig trainiert werden.
- Ebenso wichtig wie Ballbehandlung und Kreativität der Feldspieler ist die Qualität der Torhüter, die bei diesem Turnier eher mittelmässige Leistungen zeigten (einige Teams wie Frankreich und Deutschland wechselten denn auch im Verlauf des Turniers ihren Schlussmann aus). Eine löbliche Ausnahme war der Spanier De Gea (13), der unter anderem mit gutem Stellungsspiel und Antizipationsvermögen sowie seiner grossen Ruhe überzeugte.

In taktischer Hinsicht

Viele Teams, wie zum Beispiel Spanien, bewiesen in Bezug auf die taktische Organisation und das richtige Gleichgewicht zwischen Offensive und Defensive grosse Reife.

Einige Mannschaften, unter ihnen Nigeria, waren in der Lage, während einer Partie oder von einem Spiel zum nächsten zwischen verschiedenen Spielsystemen zu wechseln.

Zwei Bereiche, in denen nicht alle Teams überzeugen konnten, sollten bei der Ausbildung junger Spieler besonders berücksichtigt werden:



- Balance zwischen sorgfältig aufgebauten und schnell vorgetragenen Angriffen.

Mit einem gepflegten Spielaufbau über mehrere Stationen taten sich die jungen Spieler oft schwer. Gründe dafür waren Ballverluste durch technische Fehler, mangelnde Geduld beim Warten auf eine geeignete Lücke im gegnerischen Abwehrblock und vor allem der ungenügende Einsatz von Rhythmuswechsellern, die zu selten im richtigen Moment und auf die richtige Weise erfolgten.

- Umschalten nach Ballverlusten oder -gewinnen.

In diesen Situationen sind hohe Konzentration sowie schnelle Analyse und Reaktion gefragt, um den Ballbesitz zu sichern, einen schnellen Vorstoss zu lancieren, eine Überzahlsituation zu schaffen oder die Abwehr zu organisieren.

Auf die Förderung dieser Qualitäten, die bei den Halbfinalisten teilweise vorhanden waren, muss bei der Ausbildung junger Spieler ebenso viel Wert gelegt werden wie auf die Verbesserung ihrer technischen Fähigkeiten.

In athletischer Hinsicht

In diesem Bereich wurden bei den Junioren in den letzten Jahren die grössten Fortschritte erzielt. Alle Teams hatten sich gut auf die äusseren Bedingungen (Hitze und Luftfeuchtigkeit) sowie auf die besonderen Anforderungen eines Turniers vorbereitet. Besonders gefordert wurden die Spanier, die gegen Frankreich, Ghana und Nigeria gleich dreimal in die Verlängerung gehen mussten.

Wie die Spieler von Ghana und Nigeria eindrucksvoll demonstrierten, sind Reaktionsschnelligkeit, Dynamik, Explosivität und Durchsetzungsvermögen (in Laufduellen und im Abschluss) wichtige Schlüssel zum Erfolg.

Fazit

Die Vergrößerung des Teilnehmerfelds auf 24 Mannschaften gibt mehr jungen Spielern die Möglichkeit, in einer frühen Phase ihrer fussballerischen Laufbahn wertvolle Erfahrungen zu sammeln.

Die Vielfalt der Spielstile und die Tatsache, dass immer wieder neue Nationen den Anschluss an die erweiterte Weltspitze schaffen, stellen Trainer und Teams ständig vor neue Herausforderungen.

Dieses Turnier war geprägt von einem erfrischenden Geist der Fairness und der Freude an einer offensiven Spielweise.

Dies stimmt uns für die Zukunft des Fussballs sehr zuversichtlich und soll uns Ansporn sein, den eingeschlagenen Weg zur Entwicklung und Förderung des Juniorenfussballs weiterzuverfolgen.



Bernd Stöber,
Jean-Paul Brigger

FIRST PHASE

Group A

All six matches in this group, which consisted of Peru, Costa Rica, Korea Republic and Togo, were tight affairs that brought just nine goals. Peru ultimately emerged as group winners thanks to 1-0 victories over the hosts and Costa Rica as well as a goalless draw with Togo. Despite losing to Peru, Costa Rica also secured a place in the next round by overcoming Korea and drawing with Togo, the latter making a premature exit after two draws and a 2-1 defeat. Korea, after losing their first two matches without scoring a goal, defeated Togo 2-1 in their final game to finish in third place and retain their hope of securing a place in the round of 16. Their hopes were dashed, however, and the hosts had to bid the tournament farewell at the end of the group stage.

Group B

In Group B, the two favourites – England and Brazil – lived up to their billing. Brazil went into their last group match against England – who were not certain of progression after a 1-1 draw with DPR Korea and a 5-0 victory over New Zealand – full of confidence after two emphatic victories and

with 13 goals to their name. However, it was the English who somewhat surprisingly claimed top spot in the group by scoring a last-gasp winner, thereby consigning the Brazilians, who had been so impressive in their first two matches, to second place. Korea overcame New Zealand 1-0 in their final game to secure third position and a place in the next round, their total of four points leaving them as one of the best third-placed teams. New Zealand were cut adrift at the bottom of Group B. They conceded 13 goals and despite having numerous goalscoring opportunities, most notably against Brazil, they were unable to score a single goal.

Group C

Spain and Argentina were the Group C favourites and they certainly did not disappoint. Spain were particularly impressive in beginning their campaign with victories over Honduras and Syria. With six points in the bag, they were able to approach their clash with Argentina in a relaxed state of mind, and a 1-1 draw was enough to secure top spot. Argentina finished in second place with five points thanks to their draw with Spain, a goalless stalemate with Syria in their opening match and an emphatic 4-1 victory over Honduras in between. Syria defeated Honduras 2-0 in their final group game to take third spot and also claim a place in the next round. All that was left for Honduras was fourth place and an early trip home.

Group D

Nigeria comfortably topped Group D by winning all three of their matches. The Africans' performance in their last two group games were particularly worthy of note as they followed up a tight 2-1 victory over France with emphatic 3-0 and 4-1 wins over Japan and Haiti respectively. France, having only managed a disappointing 1-1 draw with Haiti in their second match, knew that they had it all to do in their final game. They were under pressure against Japan, as with only one point to their name, they simply had to win. Conversely, the Japanese knew that a draw would be enough to seal second place and progression to the next round thanks to their 3-1 victory over Haiti. A spectacular strike from Kakitani (8) put the Japanese in control, but two French goals in the second half ensured that it was France who advanced to the next stage. Haiti also had to pack their bags at the end of the group stage. Their football was certainly pleasing on the eye and they had a number of skilful players





in their team, but ultimately, their lack of a cutting edge up front proved to be their downfall. Haiti finished in fourth place with only a single point.

Group E

Before the tournament, it was difficult to predict which team would top Group E. In the end, however, Tunisia pulled away at the summit and left their opponents trailing in their wake. After defeating Belgium and the USA, the Tunisians even had the luxury of being able to rest a number of first-choice players for their encounter with Tajikistan. Nevertheless, their new-look team still claimed a 1-0 victory. The USA lost their first two matches but then defeated Belgium – who had already secured three points with a 2-0 victory over Tajikistan – as a result of which goal difference was required to separate the three teams. With both teams level on goal difference, the USA pipped Tajikistan to second place on the number of goals scored, although that did not prevent third-placed Tajikistan also advancing to the round of 16. Belgium's inferior goal difference left them rooted to the foot of the table.

Group F

Group F – with Ghana, Colombia, Trinidad & Tobago and Germany – was wide open until the final matchday. After a 3-3 draw with Colombia and a 3-2 victory over Ghana, Germany had the same number of points (4) as Colombia, whereas Ghana – who had three points after victory over Trinidad & Tobago and defeat at the hands of Germany – could still seal their place in the next round by winning their last game. And so it proved, with Ghana triumphing 2-1 in their final match to join group winners Germany, 5-0 victors over Trinidad & Tobago, in the knockout stages. Colombia had to settle for third place, but their points haul was

still enough for a place in the round of 16. Despite showing high levels of commitment and creating a whole host of chances, Trinidad & Tobago lost all three matches and exited the tournament at the end of the group stage.

SECOND PHASE

Round of 16

Spain v. DPR Korea 3-0 (1-0)

Spain, who were by now classed as one of the favourites on the back of their earlier performances, did not slip up against DPR Korea. The individual units of the Spanish team knitted well together and their controlled build-ups and technically excellent combination play proved too much for the Koreans. Despite their best efforts, the Koreans were powerless to stop Spain claiming a fully deserved 3-0 victory and a place in the next round.

Tunisia v. France 1-3 a.e.t. (1-1, 0-1)

France began the game in excellent shape and put the Tunisians, who had coasted to qualification from Group E, under pressure from the very first whistle. France's dynamism created numerous goalscoring opportunities in the first half, although they were only able to convert one of them. Tunisia then equalised early in the second half, and after that there was little to choose between the two teams. A red card midway through the second half eventually took its toll on the Tunisians, who slipped to a 3-1 defeat in extra time.

Peru v. Tajikistan 1-1 a.e.t.

(1-1, 1-1), 5-4 on pens

The match began as many had predicted, with Peru immediately on the front foot and putting Tajikistan under extreme pressure. Although the playing conditions were far from ideal, Peru dominated the match with their impressive short

passing movements and some excellent individual pieces of skill. They had already carved out a number of chances in and around the Tajikistan penalty area before Manco (7) gave them the lead in the 14th minute. Tajikistan were not behind for long, however, as Davronov (11) found the back of the net from the edge of the box just 60 seconds later. The match then developed into a more balanced affair and neither team was able to find the decisive goal. It all came down to a penalty shoot-out, with Peru eventually emerging triumphant to eliminate a determined and hard-working Tajikistan team.



Ghana v. Brazil 1-0 (0-0)

These two teams had been so impressive in the group stage that a great deal was expected of this clash. Ghana and Brazil did not disappoint. They were evenly matched in the first half but it was also obvious that the Africans held a physical advantage over their South American opponents. The Ghanaians' high-energy play denied the Brazilians space in which to express themselves. It was a similar story in the second half, and despite losing a man to a red card, Ghana still managed to score the only goal to secure their passage into the quarter-finals. Three-time U-17 world champions Brazil thus failed to progress past the round of 16.

Argentina v. Costa Rica 2-0 (2-0)

The match between Argentina and Costa Rica, two teams that had finished as group runners-up, was an extremely balanced affair from start to finish. Argentina used an impressive passing game to build their attacks, and overall they were the more athletic of the two teams. The Costa Ricans, meanwhile, showed good individual skills when they were in possession. The teams' respective strengths did not lead to goals, however, and in the end, two virtually identical corner kicks swung the game in Argentina's favour. Costa Rica were left with the consolation of knowing that although they were out of the tournament, they had impressed many with their performances.

Nigeria v. Colombia 2-1 (0-0)

Colombia did not make life easy for Nigeria, a team that had breezed into the round of 16. The South Americans showed great powers of concentration and impressive defensive solidity, preventing Nigeria from finding their rhythm while also creating chances themselves. Their solitary strike, which opened the scoring, was a direct result of a misunderstanding in the Nigerian defence, however. Nevertheless, the Africans worked hard to turn the game around as the clock ticked down and two late goals eventually secured the two-time U-17 world champions' place in the next round.

England v. Syria 3-1 (2-0)

England dictated the pace of the game from the very first whistle. Their fast, direct style of play, predominantly down the wings, put the Syrians under intense pressure and they took an early lead from the penalty spot. Syria reacted by launching attacks of their own with short passing moves that did not truly test the English defence. The match appeared to be over when England made it 2-0

shortly before the break but Syria came out in the second half and quickly reduced the deficit to leave the game finely poised. Syria's best efforts were not enough, however, and England launched a quick counter-attack to take advantage of the inevitable gaps at the back to clinch victory. England were in the quarter-finals, and Syria, a team with a number of skilful players, were on their way home.

Germany v. USA 2-1 (0-0)

The Germans dominated long periods of the first half, their individual superiority and excellent teamwork forcing the Americans onto the back foot. Nevertheless, the match was still goalless at the break. In the second half, Germany opened up a 2-0 lead even though the USA's commitment ensured that the match was a balanced affair. In the end, however, the Americans had to settle for a consolation goal.

Quarter-finals

France v. Spain 1-1 a.e.t. (1-1, 0-0), 4-5 on pens

The opening quarter-final was an all-European affair. Despite being one of the favourites to win the tournament, Spain were put under immense early pressure by an energetic and athletic French team and it was not until the closing stages of the first half that the Spanish finally began to impose themselves. The second 45 minutes were full of dramatic, high-quality action. France took the lead in the 52nd minute but Spain equalised 20 minutes later. Both teams pushed hard for the victory and both failed to convert a number of promising chances. Neither side was able to make the breakthrough in extra time, so a penalty shoot-out was required to decide the match. Spain eventually claimed a 5-4 victory and France, a team that had steadily improved as the tournament progressed, were out of the competition.

Ghana v. Peru 2-0 (1-0)

Ghana were quickly out of the blocks to control the match from the very start. The Africans' dynamic and creative game put Peru under constant pressure as they carved out numerous goalscoring opportunities in stark contrast to the South Americans, who had to concentrate on defending and saw any attacks of their own nipped swiftly in the bud. Nevertheless, Ghana did not score their richly deserved opening goal until the 44th minute. The Ghanaians also dominated the second half and they scored again in the 55th minute to seal their comfortable progression to the next round.

Argentina v. Nigeria 0-2 (0-2)

Argentina and Nigeria both began the match in determined fashion and worked hard to repel attacks before they could develop. As a result, they tended to cancel each other out. As the minutes passed, Nigeria eventually found the form that had carried them to the quarter-finals. They created a number of chances with their short, sharp passing game and individual moments of skill, particularly down the wings. One such passage of play won them a penalty kick, and the Nigerians went into the half-time break with a comfortable 2-0 lead by scoring again in the last minute of the first half. Despite their best efforts, Argentina were unable to find a way back into the game in the second half. Nigeria's well-organised defence continued to control the game from the back, and the Africans also had a number of chances on the counter-attack. Nigeria's victory ensured that there would be two African teams in the semi-finals.

England v. Germany 1-4 (0-0)

The opening exchanges quickly revealed the tactics of the two teams, England looking to stay solid and compact at the back and to attack on the break to counter the Germans' superior skills. Germany initially struggled to create chances, but they seemed to err on the side of caution and did not take huge risks. They eventually did score twice in the early stages of the second half and the game then developed into a much more open affair. Although England managed to pull a goal back, the Germans continued to dictate proceedings and they went on to score another brace to seal a much-deserved place in the semi-finals.

Semi-finals

Spain v. Ghana 2-1 a.e.t. (1-1, 0-0)

The first semi-final pitted Spain against Ghana, two teams that clearly had great respect for each other as they both worked hard to deny the other time and space to develop their game. The Spanish defence was extremely well organised, which meant that Ghana were unable to move the ball around quickly or exploit any gaps by bursting forward at speed. Spain experienced similar problems as they were almost always confronted with a well-formed defensive line. It was therefore hardly surprising that there was little by way of attractive play or clear goalscoring opportunities at either end. It all changed in the second half, however, with both teams pushing forward and adopting a more attacking strategy. Their attacks became more direct and both teams created a

number of excellent chances. Spain eventually took the lead in the 67th minute, Aquino (16) converting a cross from Iago (14) with a left-foot strike. In the 79th minute, Ghana's Adams (9) capitalised on a momentary lapse in the Spanish defence and equalised from a pass from Quansah (7) to take the game into extra time. As a penalty shoot-out loomed ever larger on the horizon, Spain broke the deadlock from a perfectly worked free kick to book their place in the final.

Nigeria v. Germany 3-1 (2-1)

The second semi-final was also a case of Europe v. Africa. The attractive, attacking football that both teams had played en route to the semi-finals was once again on display from the very first minute. Nigeria in particular linked well at speed and showed flashes of skill, but Germany also had a number of chances. Nigeria took an early lead in the ninth minute after the German goalkeeper was only able to push a powerful volley from Alfa (13) back out to Christantus (9), who made no mistake. The Nigerians quickly doubled their advantage, Alfa finding the back of the net with a long-range shot that the German goalkeeper could only help into the net. Germany then recovered from their shaky start and found their way back into the game with an impressive move that was expertly finished by Kroos (10). In the second half, the Germans pushed hard for an equaliser with short passing moves and flashes of skill but they were ultimately unable to breach the excellent Nigerian defence for a second time. Nigeria's decisive third goal in the closing stages came as little surprise and it set up another Europe v. Africa clash in the final.

Play-off for third place

Ghana v. Germany 1-2 (0-1)

The play-off for third place was a rerun of a group-stage game that Germany had won 3-2. Both teams made it clear from the off that they would be taking the match seriously. Germany played in their customary 4-3-3 formation and were quickly on the attack. They dominated the early exchanges, their constructive build-up play creating numerous chances, and they took the lead with a stunning free kick from Kroos. Even after going 1-0 up, the Germans continued to dictate play and the Africans – who were playing in an attack-minded 4-4-2 formation – found chances hard to come by. Whether they played the ball through the middle or down the wings, the Ghanaians came up against an organised German team. The second half was

a different story, however. Germany began to defend from a deeper position and they decided to let Ghana make all the running. The ball was increasingly in the German half of the pitch and Ghana got the reward that their determination deserved midway through the second half, Osei (10) heading an equaliser from a perfect cross from the right. That goal seemed to give Germany renewed strength, however, and the European team began to take the initiative once more. In the last minute, the Germans won possession and launched a swift attacking move with Kroos dribbling at speed through the Ghanaian midfield before releasing Esswein (17) to score what proved to be the winning goal.

Final

Spain v. Nigeria 0-0 a.e.t., 0-3 on pens

With European champions Spain and two-time U-17 world champions Nigeria both reaching the final, the showpiece featured two teams that had shone in all of their previous matches. Both teams started in confident fashion and immediately tried to take the game to their opponents. Spain, who were without the suspended Bojan (9), adopted a 4-5-1 formation that switched to 4-3-3 when in possession. Their tactics were based on a well-organised defence with short, sharp passing movements in attack. Nigeria, however, did not hold on to the ball for long periods as they preferred to launch swift, direct attacks with impressive pieces of skill. When they had the ball, their basic 4-4-2 used the full width and length of the pitch, their two strikers ably assisted by three attacking midfielders. The teams' tactics made for a thrilling, balanced and fast-paced match with both teams having a number of chances that went begging. Neither team managed to exert prolonged periods of pressure on their opponents, and as such, neither truly gained the upper hand. The quality of football on show did not let up in extra time either. In the closing stages, both teams had chances to prevent a penalty shoot-out, but in the end, 30 minutes of extra time failed to bring a goal for either team. In contrast to the preceding 120 minutes, the Africans took control of the shoot-out. Edile (11), Joshua (6) and Oseni (2) all converted their kicks with aplomb, whereas Spain did not find the back of the net with any of their attempts. After missing their first penalty, the Spanish had to look on as Nigerian goalkeeper Ajiboye (12) pulled off two stunning saves to seal victory and a fully deserved third FIFA U-17 World Cup title for his team.

PHASE DE GROUPE

Groupe A

Ce groupe, qui réunissait le Pérou, le Costa Rica, la République de Corée et le Togo, s'est caractérisé par six matches très serrés lors desquels tout juste neuf buts ont été marqués. Finalement, c'est le Pérou qui a terminé premier du groupe, grâce à deux victoires 1-0 contre le pays organisateur et le Costa Rica, et un match nul et vierge face au Togo. Malgré sa défaite face au Pérou, le Costa Rica est parvenu à passer le premier tour grâce à une victoire contre la Corée et à un match nul contre le Togo, lequel a été prématurément éliminé avec deux matches nuls et une défaite 2-1. Après deux premiers matches soldés par une défaite sans but, le pays organisateur s'est néanmoins assuré la troisième place du groupe grâce à une victoire 2-1 lors de son dernier match contre le Togo, qui lui a permis de croire aux huitièmes de finale. Mais cet espoir ne s'est pas concrétisé et la Corée a été éliminée dès le premier tour.

Groupe B

L'Angleterre et le Brésil, les deux favoris, se sont imposés dans ce groupe. Après deux écrasantes victoires et treize buts marqués contre la Nouvelle-Zélande et la RDP Corée, le Brésil a disputé son dernier match de groupe contre l'Angleterre dont la place en huitièmes de finale n'était pas acquise après un match nul 1-1 contre la RDP Corée et une victoire 5-0 contre la Nouvelle-Zélande. Grâce à une victoire 2-1 à l'arrachée sur un but de dernière minute, l'Angleterre a créé la surprise en finissant en tête du groupe devant les Brésiliens qui avaient été si impressionnants lors des deux premières journées. Grâce à sa victoire 1-0 contre la Nouvelle-Zélande lors du dernier match, la RDP Corée s'est assurée la troisième place, synonyme de qualification pour les huitièmes de finale. Avec quatre points, elle comptait parmi les quatre meilleures troisièmes. A l'arrivée, la Nouvelle-Zélande s'est retrouvée quatrième et dernière. Elle a concédé treize buts sans en marquer un seul, malgré quelques belles occasions notamment contre le Brésil.

Groupe C

L'Espagne et l'Argentine, qui étaient les grandes favorites de ce groupe, n'ont pas déçu. Les Espagnols, très mobilisés, ont remporté leurs deux premiers matches, contre le Honduras et la Syrie,



ce qui leur a permis d'aborder le dernier match contre l'Argentine avec une certaine décontraction. Un match nul 1-1 leur a suffi pour terminer premiers et se qualifier pour le tour suivant. L'Argentine a terminé deuxième avec cinq points : un gagné contre l'Espagne, un grâce à un match nul et vierge en ouverture contre la Syrie et trois grâce à une écrasante victoire 4-1 contre le Honduras. En remportant son dernier match de groupes contre le Honduras sur un score de 2-0, la Syrie s'est quant à elle assurée la troisième place du groupe, synonyme de qualification pour le tour suivant. Ainsi relégué à la quatrième et dernière place, le Honduras a donc été éliminé de la compétition.

Groupe D

Le Nigeria a dominé son groupe avec trois victoires, brillant surtout lors des deux derniers matches. Légèrement aidés par la chance contre la France, qu'ils ont battue 2-1, les Africains ont ensuite remporté deux victoires sans appel 3-0 contre le Japon et 4-1 contre Haïti. Ayant dû se contenter d'un décevant match nul 1-1 contre Haïti, la France a par contre dû attendre le dernier match de groupe pour être fixée sur son sort. Avec un seul point au compteur, elle était condamnée à gagner face au Japon qui, fort de sa victoire 3-1 contre Haïti, n'avait besoin que d'un simple match nul pour se qualifier. Alors qu'ils menaient 1-0 grâce à un remarquable tir de Kakitani (8), les Japonais, dont la victoire semblait acquise jusqu'au milieu de la



deuxième mi-temps, ont pourtant dû s'effacer devant les Français après deux buts encaissés coup sur coup. Haïti a également dû faire ses valises après les matches de groupes, n'ayant pas su se créer assez d'occasions malgré un jeu pourtant très plaisant et de très bonnes qualités techniques. Un match nul et deux défaites lui ont valu de finir bon dernier.

Groupe E

Alors qu'il semblait difficile au premier abord de désigner un favori dans ce groupe, les Tunisiens sont finalement sortis du lot avec une bonne longueur d'avance sur leurs concurrents. Après une victoire contre la Belgique et contre les Etats-Unis, ils ont même pu se payer le luxe de mettre au repos certains de leurs titulaires lors du dernier

match contre le Tadjikistan, l'emportant 1-0 avec ce onze de départ modifié. Comme, après deux premiers matches soldés par une défaite, les Etats-Unis avaient battu la Belgique lors d'un troisième match déterminant, et que celle-ci avait décroché ses trois uniques points en battant le Tadjikistan 2-0, le classement final a été déterminé par la différence de buts entre les trois équipes ex æquo. Les Américains qui, pour la même différence de buts que le Tadjikistan, avaient plus de buts au compteur, sont ainsi arrivés devant eux, la Belgique terminant quatrième, avec la plus mauvaise différence de buts.

Groupe F

Dans le groupe qui réunissait le Ghana, la Colombie, Trinité-et-Tobago et l'Allemagne, rien ne s'est décidé avant le dernier jour. Après un match nul 3-3 contre la Colombie et une victoire 3-2 contre le Ghana, l'Allemagne totalisait quatre points, comme la Colombie, tandis qu'après une victoire contre Trinité-et-Tobago et une défaite contre l'Allemagne, le Ghana n'en avait que trois mais était encore maître de son destin. A la faveur d'une victoire 2-1, le Ghana s'est finalement qualifié pour le tour suivant avec l'Allemagne, qui s'est imposée 5-0 face à Trinité-et-Tobago et a ainsi pu terminer première du groupe. La Colombie s'est vu reléguer à la troisième place, qui lui a suffi pour se qualifier compte tenu des points qu'elle avait au compteur. Trinité-et-Tobago a été éliminé dès ce premier tour, son engagement et ses quelques occasions ne lui ayant pas épargné trois défaites.

DEUXIÈME TOUR

Huitièmes de finale

Espagne vs RDP Corée 3-0 (1-0)

L'Espagne, grande favorite au vu de ses performances, n'a pas ménagé ses efforts face à la RDP Corée. Grâce à la bonne entente entre ses différentes lignes, à sa construction soignée et à ses bons enchaînements, elle a représenté un obstacle infranchissable pour des Nord-Coréens qui, malgré leurs efforts méritoires, n'ont pu l'empêcher de se qualifier haut la main pour le tour suivant sur une victoire 3-0.

Tunisie vs France 1-3 a.p. (1-1, 1-0)

La France a débuté la rencontre très bien organisée, exerçant d'emblée un pressing sur des Tunisiens qui avaient dominé leur groupe. Forts de leur supériorité technique et de leur style de

jeu dynamique, les Français ont su se créer de belles occasions, qu'ils n'ont cependant concrétisées qu'une seule fois. L'égalisation intervenue dès le début de la deuxième période a rééquilibré le jeu. A dix contre onze après une expulsion au milieu de la deuxième mi-temps les Tunisiens ont cependant fini par s'épuiser et se sont finalement inclinés 3-1 dans les prolongations.

Pérou vs Tadjikistan 1-1 a.p. (1-1, 1-1), 5-4 t.a.b.
Le match a commencé comme les experts l'avaient prédit. Le Pérou a immédiatement pris l'initiative, mettant le Tadjikistan sous pression. Malgré des conditions de jeu peu favorables, les Péruviens ont pris l'ascendant grâce à un jeu de passes courtes rapides et à des actions individuelles réussies. Après plusieurs situations dangereuses dans leur surface, les Tadjiks se sont logiquement retrouvés menés au score à la 14^e minute sur une action de Manco (7). Une minute plus tard, Dvornov (11) égalisait en tirant des abords de la surface. A partir de là, un match équilibré s'est déroulé entre deux équipes qui ont cherché en vain à marquer le but décisif. L'épreuve des tirs au but a donc été nécessaire pour les départager, et c'est finalement le Pérou qui a eu raison de son coriace adversaire.

Ghana vs Brésil 1-0 (0-0)

Au vu des performances des deux équipes lors de la phase de groupes, cette rencontre s'annonçait prometteuse et elle le fut. La première mi-temps fut encore relativement équilibrée, bien que la supériorité physique de l'équipe africaine ait déjà été perceptible. Avec son jeu explosif, elle n'a quasiment laissé aucune chance aux Brésiliens de démontrer leurs qualités techniques. Cette impression s'est confirmée en deuxième mi-temps, où le Ghana, en infériorité numérique à la suite d'une expulsion, a tout de même réussi à marquer un but décisif, se qualifiant ainsi pour le tour suivant. Le triple champion du monde brésilien s'est donc retrouvé éliminé dès les huitièmes de finale.

Argentine vs Costa Rica 2-0 (2-0)

Le match entre l'Argentine et le Costa Rica, qui avaient tous deux terminés deuxièmes de leur groupe, a été plutôt équilibré pendant l'ensemble des 90 minutes. L'Argentine a convaincu par la précision de ses passes dans la construction et ses joueurs ont semblé plus athlétiques. Le Costa Rica, quant à lui, a brillé en possession du ballon, notamment grâce à diverses actions individuelles réussies. Cependant, malgré ces belles intentions, l'issue du match a été déterminée par deux coups de pied de coin quasiment identiques de l'Argen-

tine. La seule consolation pour le Costa Rica fut de pouvoir quitter le tournoi avec le sentiment de n'avoir pas démerité.

Nigeria vs Colombie 2-1 (0-0)

La Colombie a donné du fil à retordre à une équipe nigériane qui avait dominé tous ses précédents matches. Avec leur jeu appliqué et leur défense compacte, les Sud-Américains n'ont jamais vraiment laissé le Nigeria entrer dans le match et se sont eux-mêmes créés des occasions de but. Ils ont d'ailleurs profité d'une faute dans la défense nigériane pour ouvrir la marque. Se ressaisissant à grand-peine, le double champion du monde U-17 est pourtant parvenu à renverser la vapeur et à marquer deux buts dans les dernières minutes de jeu, décrochant de justesse son billet pour les quarts de finale.

Angleterre vs Syrie 3-1 (2-0)

Les Anglais ont d'emblée donné le ton. Avec leur jeu rapide et direct, notamment sur les ailes, ils ont exercé une forte pression sur la Syrie et ont profité d'un coup franc pour mener rapidement au score. La Syrie a réagi avec un jeu de passes courtes bien maîtrisé, mais qui n'a jamais vraiment inquiété la défense anglaise. Avec un deuxième but peu avant la fin de la première période, le match semblait scellé. Mais un but marqué dès le début de la deuxième mi-temps a ravivé les espoirs de la Syrie. Malgré tous ses efforts, cela ne fut cependant pas suffisant. Un contre anglais rondement mené face à un adversaire très offensif fut fatal aux Syriens. L'Angleterre s'est donc qualifiée pour les quarts de finale, alors que la Syrie, malgré ses quelques grands techniciens, n'avait plus qu'à prendre le chemin du retour.

Allemagne vs Etats-Unis 2-1 (0-0)

L'Allemagne a dominé une grande partie de la première mi-temps. Autant par son collectif que par ses qualités individuelles, elle a constamment poussé les Américains dans leurs retranchements, sans parvenir pour autant à marquer. Après la pause cependant, elle a inscrit deux buts, bien que les Etats-Unis soient arrivés à rééquilibrer le match en pratiquant un jeu plus engagé. Mais tous leurs efforts ne leur ont finalement permis que de réduire le score.

Quarts de finale

France vs Espagne 1-1 a.p. (1-1, 0-0), 5-4 t.a.b.

Le premier quart de finale était européen. L'Espagne, dont les performances faisaient d'elle l'un des

plus grands favoris, a tout d'abord été soumise au pressing agressif et plus athlétique de la France, dont elle n'est parvenue à se libérer qu'à la fin de la première mi-temps. La deuxième période a été passionnante et spectaculaire. Après l'ouverture du score par les Français à la 53^e minute, l'Espagne est arrivée à égaliser au milieu de la deuxième mi-temps. Puis, les deux équipes ont cherché à faire la différence mais n'ont pas su concrétiser les occasions qui s'offraient à elles. Le but tant attendu n'a pas non plus été marqué lors des prolongations, si bien qu'il a fallu recourir à l'épreuve des tirs au but pour départager les deux équipes. C'est ainsi que l'Espagne est restée en lice, s'imposant 5-4, tandis que la France, qui après un début de compétition difficile avait su faire la preuve de son talent, était éliminée.

Ghana vs Pérou 2-1 (1-0)

Le Ghana a commencé le match plein d'élan, en prenant le jeu à son compte dès la première minute. Avec un football aussi dynamique que créatif, les Africains ont soumis le Pérou à un pressing constant, se créant une série d'occasions tandis que les Sud-Américains n'arrivaient pas à sortir de leur moitié de terrain et que leurs offensives étaient très vite contrées. Cependant, le Ghana a dû attendre la dernière minute de la première période pour connaître une ouverture du score méritée. La deuxième période est restée sous la domination ghanéenne. Dès la 55^e minute, les Ghanéens ont doublé la mise, décrochant ainsi leur billet pour les demi-finales.

Argentine vs Nigeria 2-0 (2-0)

Les deux équipes ont commencé très concentrées, s'efforçant de contenir tôt les attaques adverses, avec pour conséquence leur neutralisation mutuelle. C'est seulement au fil du temps que le Nigeria en particulier a retrouvé les principes qui lui avaient permis d'accéder aux quarts de finale. Il s'est créé ses premières occasions grâce à un jeu rapide de passes courtes et à des actions individuelles misant sur l'effet de surprise, surtout sur les côtés. La transformation d'un penalty, sifflé à la suite d'une action de ce type, et un autre but à la dernière minute de la première période lui ont assuré une confortable avance. Tous les efforts des Sud-Américains pour inverser le cours du jeu en deuxième mi-temps sont restés vains. A partir de sa défense bien organisée, le Nigeria a continué de contrôler la partie, non sans quelques occasions de contre-attaquer. C'est ainsi que la deuxième équipe africaine encore en lice a accédé aux demi-finales.

Angleterre vs Allemagne 1-4 (0-0)

La disposition tactique des deux équipes est apparue clairement dès les premières minutes de jeu. A partir d'une structure de base sûre et axée sur une défense compacte, l'équipe anglaise a misé sur des contre-attaques pour compenser la supériorité technique de l'Allemagne. L'équipe allemande a tout d'abord mis du temps pour se créer de belles occasions, évitant aussi, ce faisant, de trop s'exposer. En inscrivant deux buts au début de la deuxième mi-temps, elle a cependant redonné de l'attrait au match. Même après que l'Angleterre eut réduit le score, l'Allemagne a continué de donner le ton, inscrivant deux autres buts pour s'imposer 4-1, gagnant ainsi une place amplement méritée en demi-finales.

Demi-finales

Espagne vs Ghana 2-1 a.p. (1-1, 0-0)

La première demi-finale a opposé l'Espagne et le Ghana, deux équipes qui, visiblement, se craignaient beaucoup. Elles se sont ainsi essentiellement efforcées de laisser à leur adversaire peu d'espaces et de temps pour développer son jeu. Face à une défense espagnole bien organisée, le Ghana a eu du mal à construire vite et à exploiter les espaces disponibles pour monter rapidement. Les Espagnols se sont retrouvés dans une situation sensiblement identique. Eux aussi se sont quasiment toujours heurtés au bloc défensif ghanéen. Les occasions en or et les buts spectaculaires n'étaient donc pas au rendez-vous. Un



changement s'est cependant opéré en deuxième mi-temps. Les deux équipes ont redoublé d'efforts pour l'emporter en adoptant une attitude plus offensive. Les attaques sont devenues plus ciblées, plaçant alternativement les deux camps dans des situations parfois périlleuses. C'est au final l'Espagne qui a ouvert la marque à la 67^e minute grâce à un tir du gauche d'Aquino (16) sur un centre de Lago (14). A la 79^e minute, le Ghanéen Adams (9) profita d'un instant d'inattention de la défense espagnole pour égaliser sur une passe de Quansah (7). Il fallut donc aller aux prolongations. Et alors que la séance de tirs au but semblait déjà inévitable, les Espagnols se sont propulsés en finale à la faveur d'un coup franc magistralement exécuté.

Nigeria vs Allemagne 3-1 (2-1)

La deuxième demi-finale a elle aussi opposé un représentant de l'Europe et un représentant de l'Afrique. Les deux équipes ont déployé, dès les premières minutes de jeu, le football offensif attrayant dont elles avaient fait montre lors des rencontres précédentes. Le Nigeria en particulier a régalé le public avec quelques enchaînements et actions individuelles extrêmement rapides, tandis que l'Allemagne faisait elle aussi à l'envi, la démonstration de son talent. Le Nigeria a ouvert la marque dès la 9^e minute, Chrisantus (9) trompant le gardien allemand qui n'avait pu que repousser une fulgurante reprise de volée d'Alfa (13). L'avance fut confortée à la 18^e minute par un autre tir de loin d'Alfa que le gardien adverse aida à trouver le chemin des filets. Tout d'abord déstabilisée, l'équipe allemande parvint cependant à revenir au score grâce à un bel enchaînement ponctué par une action individuelle de Kroos (10). En deuxième période, les Allemands tentèrent d'égaliser par tous les moyens, mais sans jamais parvenir à trouver de faille dans l'excellente défense nigériane. Ni leurs enchaînements ni leurs actions individuelles n'eurent le succès escompté. Sans surprise, le Nigeria marqua même un troisième but dans les dernières minutes, scellant définitivement la partie. Le dénouement était parfait puisqu'une équipe européenne et une équipe africaine allaient de nouveau s'affronter en finale.

Match pour la 3^e place

Ghana vs Allemagne 2-1 (1-0)

La petite finale était une réédition d'un match de groupe remporté 3-2 par l'Allemagne. La détermination des deux équipes a été perceptible d'emblée. L'Allemagne est restée fidèle à son 4-3-3 et a immédiatement pris l'initiative. Très inventive et

prenant le jeu à son compte, elle a logiquement ouvert la marque sur un admirable coup franc de Kroos, sans pour autant arrêter ensuite son effort. Malgré sa structure de base en 4-4-2 orientée vers l'attaque, le représentant africain n'a tout d'abord eu quasiment aucune occasion, face à une équipe allemande bien organisée au centre comme sur les ailes. En deuxième période, la tendance s'est cependant inversée. Plus en retrait, la défense allemande a laissé davantage de champ au Ghana. Les actions se sont de plus en plus déplacées dans la moitié de terrain allemande. Au milieu de la deuxième période, les efforts du Ghana ont été récompensés : après que les Africains eurent réussi à s'imposer sur l'aile droite, Osei (10) égala de la tête sur un centre parfait. Après avoir encaissé ce but, l'Allemagne, se recentrant sur son réel point fort, reprit son jeu offensif. En faisant remonter rapidement le ballon après la récupération et en slalomant au centre, Kroos a de nouveau amorcé une action décisive. Sa passe en profondeur a trouvé Esswein (17), qui a saisi cette opportunité à la dernière minute de jeu pour marquer le but de la victoire 2-1.

Finale

Espagne vs Nigeria 0-0 a.p. (0-3 t.a.b.)

L'Espagne, championne d'Europe U-17, et le Nigeria, double champion du monde U-17, étaient les deux finalistes dont les qualités n'étaient plus à prouver au vu de leurs précédents matches. Tous deux ont abordé la finale très sûrs d'eux en concentrant tous leurs efforts sur l'attaque. Les Espagnols, privés de leur attaquant Bojan (9), suspendu, ont joué en 4-5-1, passant en 4-3-3 en attaque. Ils ont mené leurs offensives en s'appuyant sur une défense très bien organisée et un redoutable jeu de passes courtes. Le Nigeria, renonçant quant à lui à garder longtemps le ballon, passait rapidement et directement à l'offensive, avec d'éblouissantes actions individuelles. Sa structure de base en 4-4-2 s'est caractérisée en possession du ballon par un très bon déploiement en largeur et en profondeur. Les deux attaquants étaient soutenus par trois milieux offensifs. Un match varié, rapide et équilibré s'est ainsi développé, avec des occasions de part et d'autre qui n'ont cependant pas pu être exploitées. Aucune des deux équipes n'est parvenue à exercer suffisamment longtemps son pressing et à prendre ainsi un avantage décisif. Autre fait notoire, le niveau de jeu n'a jamais faibli, même lorsqu'il a fallu aller aux prolongations : les deux équipes ont ainsi pu espérer échapper à la séance de tirs au but jusque dans les dernières minutes de

jeu. Pourtant, même après les trente minutes de prolongations, le score n'était toujours pas ouvert. Contrairement au match lui-même, la séance de tirs au but a clairement été dominée par le représentant africain. Edile (11), Joshua (6) et Oseni (2) ont expédié le ballon au fond des filets avec une assurance impressionnante tandis qu'aucune des trois tentatives espagnoles n'aboutissait : le premier tireur manqua la cible et les deux suivants ont vu leur tir bloqué par l'excellent gardien Ajiboye (12). Le Nigeria a ainsi remporté un troisième titre de champion du monde U-17 bien mérité.

Partidos de grupo

Grupo A

Los seis partidos de este grupo conformado por Perú, Costa Rica, República de Corea y Togo se caracterizaron por resultados muy ajustados, anotándose tan sólo nueve goles. Finalmente, fue la selección peruana quien se colocó a la cabeza del grupo con victorias por 1 a 0 contra Corea y Costa Rica, así como un empate a 0 contra Togo. A pesar de su derrota ante Perú, los Ticos lograron ocupar el segundo puesto con una victoria contra la República de Corea y un empate contra Togo. Dos puntos de dos empates y una derrota por 2 a 1 significaron la eliminación de la joven escuadra africana. Tras dos derrotas iniciales sin goles, el dueño de casa registró una victoria por 2 a 1 contra Togo en el último partido de grupo, resultado que le deparó a los coreanos el tercer puesto y la posibilidad de proseguir a octavos de final. Sin embargo, las ilusiones se esfumaron muy pronto, viéndose el anfitrión eliminado tras la primera ronda.

Grupo B

Los favoritos Inglaterra y Brasil se impusieron en el Grupo B. Con un saldo de dos contundentes victorias contra Nueva Zelanda y la RDP de Corea, y trece goles anotados, Brasil pudo en el último partido enfrentar tranquilamente a Inglaterra, que no tenía aún la clasificación en las manos tras un empate a uno con la RDP Corea y un 5 a 0 contra Nueva Zelanda. Gracias a un gol en los minutos finales del partido, los ingleses ganaron por 2 a 1, relegando sorprendentemente al segundo lugar a un Brasil netamente superior en sus dos primeros choques. Merced a la victoria por 1 a 0 en su último partido de grupo, la RDP de Corea se aseguró

el tercer puesto que le valió asimismo el pase a la siguiente ronda. Con cuatro puntos, el conjunto coreano fue uno de los cuatro mejores terceros. Nueva Zelanda finalizó en el último rango, debiendo conceder 13 goles contra cero marcados, a pesar de disponer de algunas buenas oportunidades de gol, particularmente en el partido contra la selección brasileña.

Grupo C

España y Argentina eran los grandes favoritos de este grupo, cumpliendo ambos las expectativas depositadas en ellos. Particularmente España impuso su neta superioridad a Honduras y Siria, pudiendo así encarar el tercer encuentro contra Argentina con toda serenidad. El empate a uno en dicho partido puso a España a la cabeza del grupo. Argentina finalizó segunda con cinco puntos, contabilizados con la victoria por 4 a 1 frente a Honduras, un empate a cero en el primer partido contra Siria, y la mencionada paridad con la escuadra española. El 2 a 0 de Siria frente a Honduras en la tercera jornada significó al mismo tiempo la clasificación para la siguiente ronda. El elenco hondureño ocupó el último lugar, debiendo resignarse a emprender el viaje a casa tras la primera vuelta.

Grupo D

En el grupo D, Nigeria se impuso con absoluta superioridad gracias a tres victorias. Los nigerianos impresionaron con claros resultados particularmente en sus últimos dos choques: las contundentes victorias por 3 a 0 contra Japón y 4 a 1 contra Haití estuvieron precedidas por una afortunada victoria por 2 a 1 sobre Francia. La escuadra gala no consiguió más que un decepcionante 1 a 1 frente a Haití, de manera que la última jornada era decisiva para proseguir en el torneo. El conjunto tricolor se hallaba bajo enorme presión en el choque contra Japón debido al único punto en su haber, mientras que la selección nipona podía darse el lujo de un empate para clasificarse como segundo del grupo, después de haber batido 3 a 1 a Haití. Tras el soberbio gol de ventaja del n° 8 Kakitani, todo parecía aliarse en favor de Japón hasta mediados del segundo tiempo; sin embargo, el conjunto galo supo dar vuelta al marcador con dos anotaciones de última hora que le aportaron la tan ansiada clasificación. También Haití debió obligadamente hacer las maletas tras los encuentros de grupo, pese a haber exhibido un fútbol atractivo y disponer de individualidades técnicamente muy hábiles que,

en definitiva, no supieron crear suficiente peligro ante la meta contraria. El saldo de dos derrotas y un empate les acarreó el último puesto del grupo.

Grupo E

Inicialmente resultaba difícil determinar a un favorito en este grupo. Finalmente, fueron los tunecinos quienes se impusieron claramente a sus rivales. Tras sendas victorias contra Bélgica y EE UU, el conjunto africano pudo darse el lujo de prescindir de algunos titulares en el último choque contra Tayikistán. Pese a tal alineación modificada, mantuvieron su superioridad y ganaron por 1 a 0. Como EE UU lograra una victoria por 2 a 0 contra Bélgica tras dos derrotas iniciales, y los belgas contabilizaran previamente tres puntos en el choque contra Tayikistán, con igualmente tres puntos en su haber, la clasificación en el grupo tuvo que decidirse por diferencia de goles entre los tres contrincantes con el mismo puntaje. Si bien contaba con igual diferencia de goles, EE UU se colocó delante de Tayikistán gracias al mayor número de goles marcados. El conjunto asiático logró igualmente avanzar a la siguiente ronda, mientras que Bélgica hubo de contentarse con el último lugar debido a la peor diferencia de goles.

Grupo F

En el grupo con Ghana, Colombia, Trinidad y Tobago, y Alemania, la decisión respecto a la clasificación advino en la última jornada. Tras el empate a tres con Colombia y la victoria por 3 a 2 frente a Ghana, Alemania contabilizaba cuatro puntos, al igual que Colombia, mientras que Ghana llevaba tres en su haber luego de derrotar a Trinidad y Tobago y perder ante Alemania. Merced al triunfo de 2 a 1 frente a Colombia, el conjunto africano logró pasar a la siguiente ronda junto con la selección alemana, que derrotó a Trinidad y Tobago por 5 a 0, adjudicándose al mismo tiempo el primer puesto del grupo. Colombia tuvo que contentarse con el tercer rango, el cual le bastó para pasar a la siguiente fase. No obstante su garra y corazón, y algunas buenas oportunidades de gol, Trinidad y Tobago debió regresar a casa luego de tres derrotas.

SEGUNDA FASE

Octavos de final

España – RDP Corea 3-0 (1-0)

El conjunto español, considerado uno de los favoritos al título por su desempeño en la primera fase,



respondió a las expectativas creadas, derrotando claramente a la RDP de Corea. Un perfecto engranaje entre las diferentes líneas, un prolijo armado de juego y magníficas maniobras de combinación del once íbero pusieron a los coreanos ante un problema insoluble. Pese a esforzarse a fondo, no pudieron impedir la victoria española por 3 a 0 y su clasificación para cuartos de final.

Túnez – Francia 1-3 t. pr. (1-1, 0-1)

Francia salió dispuesta a ganar desde el primer minuto de juego con una escuadra perfectamente organizada que colocó inmediatamente bajo sitio el área de Túnez, conjunto que se había impuesto claramente en los partidos de grupo. La superioridad futbolística y el dinámico desempeño galo le aportaron varias situaciones claras de gol, logrando materializar solamente una. La paridad en los primeros minutos del segundo tiempo equilibró el cotejo; sin embargo, una expulsión a mediados del segundo periodo debilitó a la selección tunecina a tal punto que no pudo evitar la derrota por 3 a 1 en el alargue.

Perú – Tayikistán 1-1 t. pr. (1-1, 1-1), 5-4 t. p.
El partido comenzó como previsto por numerosos expertos. La selección peruana asumió inmediatamente la iniciativa y puso cerco a la defensa asiática. Pese al mal estado de la cancha, el conjunto andino dominó el encuentro con hábiles toques y paredes, así como espectaculares acciones individuales. Tras toda una serie de situaciones de gran peligro en el área de Tayikistán, Manco (14) puso en ventaja al once peruano en el minuto 14. Sin embargo, apenas un minuto después, Davronov (11) anotaba el empate con un potente remate desde el borde del área de meta. A partir de entonces, se desarrolló un auténtico toma y daca, sin que ninguno de los dos equipos lograra desequilibrar el tanteador a su favor, debiéndose ir a los tiros penales. Perú fue el equipo afortunado, y el sacrificado conjunto de Tayikistán debió emprender el regreso a casa.

Ghana – Brasil 1-0 (0-0)
Basado en el grandioso desempeño de las dos escuadras en la primera ronda, las expectativas en el presente partido eran enormes. A pesar de un primer tiempo muy parejo, se empezó a vislumbrar una ligera superioridad física de los africanos. Su hábil achique de espacios y dinámica marcación truncaron el desarrollo del espectacular fútbol brasileño. En la segunda mitad, prosiguió tal situación, logrando Ghana finalmente imponerse al marcar el gol decisivo pese a inferioridad numérica por expulsión, para pasar a la siguiente ronda, debiendo el tricampeón mundial Brasil despedirse prematuramente tras octavos de final.

Argentina – Costa Rica 2-0 (2-0)
El encuentro entre Argentina y Costa Rica, ambos segundos de grupo, fue un choque muy parejo durante los 90 minutos de juego. El conjunto albiceleste hizo gala de un prolijo juego de pases y de buena condición física. Costa Rica, en cambio, destacó ante todo por finas acciones individuales. El encuentro quedó zanjado merced a dos situaciones idénticas de saque de esquina a favor del elenco albiceleste, mientras que Costa Rica se despidió del torneo con el consuelo de haber ofrecido un fútbol espectacular.

Nigeria – Colombia 2-1 (0-0)
La selección colombiana jugó de igual a igual contra una Nigeria de fascinante desempeño en los partidos de grupo. Con mucha concentración y una defensa hermética, los sudamericanos evitaron que los nigerianos desplegaran su peligroso juego de ataque, generando a su vez algunas pro-

metedoras situaciones de gol. Sin embargo, el gol de ventaja colombiano fue propiciado por un error de la defensa nigeriana. Gracias a un descomunal esfuerzo, el bicampeón mundial sub-17 logró volcar el partido con dos goles tardíos y asegurarse el pase a la siguiente fase.

Inglaterra – Siria 3-1 (2-0)
Inglaterra se adueñó inmediatamente de la pelota y puso bajo presión a la selección siria con rápidas maniobras rectilíneas, lanzadas particularmente por la punta, lo cual condujo a un gol temprano de penal. Siria reaccionó a su vez con maniobras ofensivas que armaba con hábiles combinaciones de pases cortos; sin embargo, nunca estuvo en grado de inquietar a la defensa inglesa. El 2 a 0 anotado a pocos instantes de la conclusión del primer tiempo parecía presagiar una clara victoria inglesa; no obstante, el gol de enlace inmediatamente después del inicio del segundo periodo transformó en difícil compromiso lo que parecía un cómodo triunfo. Sin embargo, los esfuerzos de la escuadra siria fueron en vano. Un veloz contraataque inglés contra una Siria muy ofensiva, pero vulnerable, aportó la decisión final. Inglaterra pasaba a cuartos de final, mientras que con Siria se iba una grandiosa escuadra conformada por distintos integrantes de gran habilidad técnica.

Alemania – EE UU 2-1 (0-0)
La selección alemana dominó prácticamente todo el primer tiempo, poniendo cerco a la defensa norteamericana gracias a una sólida actuación colectiva, así como a habilidosas acciones individuales. A pesar del claro dominio alemán, el primer tiempo finalizó sin que se abriera el tanteador. En el segundo periodo, la escuadra germana pasó al frente con dos anotaciones, pese a que EE UU equilibrara el partido con mucho corazón y garra. Al final, su esfuerzo se vio únicamente coronado por el gol de descuento.

Cuartos de final

Francia – España 1-1 t. pr. (1-1, 0-0), 4-5 t. p.
El primer partido de cuartos de final aportó el choque de dos selecciones europeas. España, considerada uno de los favoritos al título por el rendimiento exhibido en el torneo, se vio asediada por una agobiante y atlética Francia, pudiendo zafarse de la gran presión recién hacia fines del primer tiempo. Después del intervalo, se vio un partido de alternativas cambiantes, vibrante y atrayente, que condujo a la ventaja francesa en el minuto 53, la cual fuera igualada por España a mediados del

segundo tiempo. A continuación, las dos escuadras buscaron el triunfo con gran determinación, disponiendo ambas de buenas oportunidades de gol que no supieron concretar. El marcador seguía inalterado también al cabo de 120 minutos, de modo que este encuentro altamente dramático tuvo que decidirse en la tanda de penales. La diosa Fortuna favoreció a España, que ganó por 5 a 4; con Francia se despedía un equipo dotado de gran vocación de ataque y fútbol espectacular, pese a un arranque algo defectuoso.

Ghana – Perú 2-0 (1-0)

El arranque de Ghana parecía el presagio de un triunfo contundente: presión, dominio del balón y maniobras creativas fueron arrinconando a Perú contra su área, generando toda una serie de buenas oportunidades, mientras que los sudamericanos quedaron únicamente limitados a labores defensivas. No obstante tal craso dominio, el gol ghanés se produjo recién en el último minuto del primer tiempo. El conjunto africano continuó dominando a voluntad en la segunda parte y anotó el segundo tanto ya en el minuto 55, ganando sin mayores dificultades el cotejo para pasar a semifinales.

Argentina – Nigeria 0-2 (0-2)

Ambas escuadras salieron con gran concentración e intentaron cortar inmediatamente las acciones ofensivas rivales, lo cual condujo a que los dos contrincantes se neutralizaran constantemente. En el transcurso del encuentro, Nigeria fue encontrando el juego que lo catapultara a cuartos de final. Con veloces pases al primer toque y sorprendentes acciones individuales, particularmente por las puntas, fueron acumulando una oportunidad tras otra para anotar. Un gol de penal, producto de una de estas maniobras, y otro tanto en el último minuto del primer tiempo, condujeron a una confortable ventaja. Todos los esfuerzos de la selección albiceleste para remontar el marcador en el segundo tiempo fueron en vano. Nigeria controlaba el trámite del encuentro desde un sólido bloque defensivo, generando incluso algunas prometedoras oportunidades de contraataque. De esta manera, el segundo representativo africano se clasificaba para semifinales.

Inglaterra – Alemania 1-4 (0-0)

Ya en los primeros minutos del juego se vislumbraba claramente la estrategia táctica de ambas escuadras. Basada en una sólida y firme defensa, Inglaterra se había propuesto compensar la superioridad técnica del conjunto alemán y conseguir

el triunfo mediante veloces y sorpresivos contraataques. Al inicio, Alemania manifestó ciertas dificultades para llegar con peligrosidad a la meta contraria, aunque cabe señalar que intentó evitar todo tipo de riesgo en sus maniobras. Los dos goles alemanes a inicios del segundo tiempo inyectaron mayor emotividad al encuentro, y pese al gol de enlace inglés, Alemania siguió llevando la batuta, marcando dos tantos más para cerrar el tanteador con 4 a 1 y pasar mercedamente a semifinales.

Semifinales

España – Ghana 2-1 t. pr. (1-1, 0:0)

La primera semifinal vio en acción a España y Ghana. Ambos se profesaban enorme respeto mutuamente, de manera que se concentraron ante todo en achicar espacios y evitar que el rival pudiese armar su juego. Ghana manifestó dificultades para abrir rápidamente su juego y aprovechar los corredores libres mediante profundas incursiones debido a la perfecta organización de la sólida y hermética defensa española. Lo mismo ocurría con España: también los iberos chocaron contra un verdadero baluarte defensivo africano, lo cual redujo a un mínimo las acciones peligrosas en el área contraria. En el segundo tiempo se vio un partido diferente. Ambos equipos fueron con mayor ahínco y orientación ofensiva por la victoria. Los ataques eran más rectilíneos, conduciendo a peligrosas llegadas a portería por ambas partes. España se adelantó en el marcador merced a un zurdazo de Aquino (16) tras un centro de Iago (14) en el minuto 67. A once minutos del término, el ghanés Adams (9) recogió un pase de Quansah (7) y aprovechó un desentendimiento de la defensa española para igualar el marcador. Se tuvo que ir al alargue, y cuando se percibía ya la inminencia de la tanda de penales, una perfecta jugada de tiro libre colocó a España en la final.

Nigeria – Alemania 3-1 (2-1)

También en la segunda semifinal se enfrentaron un representativo europeo y uno africano. El atractivo juego ofensivo que exhibieron las dos escuadras en sus partidos anteriores se volvió a ver igualmente en este encuentro. Particularmente, Nigeria hizo gala de vertiginosas combinaciones y llamativas acciones individuales, aunque el conjunto alemán no se quedó atrás y realizó también buenas llegadas a gol. Ya en el minuto 10, Nigeria pasó al frente tras una fulminante volea de Alfa (13), que el portero alemán rechazó, siendo introducido el esférico sin dueño por Chrisantus (9) en

las redes alemanas. Tras un error del guardameta germano, el resultado fue incluso ampliado en el minuto 18 a 2 a 0 luego de un potente remate de distancia de Alfa. El conjunto europeo, vacilante por momentos, logró anotar sin embargo el gol de enlace, producto de una fina combinación y una acción individual de Kroos (10). En el segundo periodo, Alemania buscó con vehemencia el empate, pero no consiguió sacudir el baluarte defensivo nigeriano. Todas sus vistosas combinaciones y jugadas individuales fueron en vano, de modo que no sorprendió que Nigeria subiera otro tanto más al marcador en el tiempo adicional, con lo cual se enfrentarían una selección africana con una europea en la final.

Partido por el tercer puesto

Ghana – Alemania 1-2 (0-1)

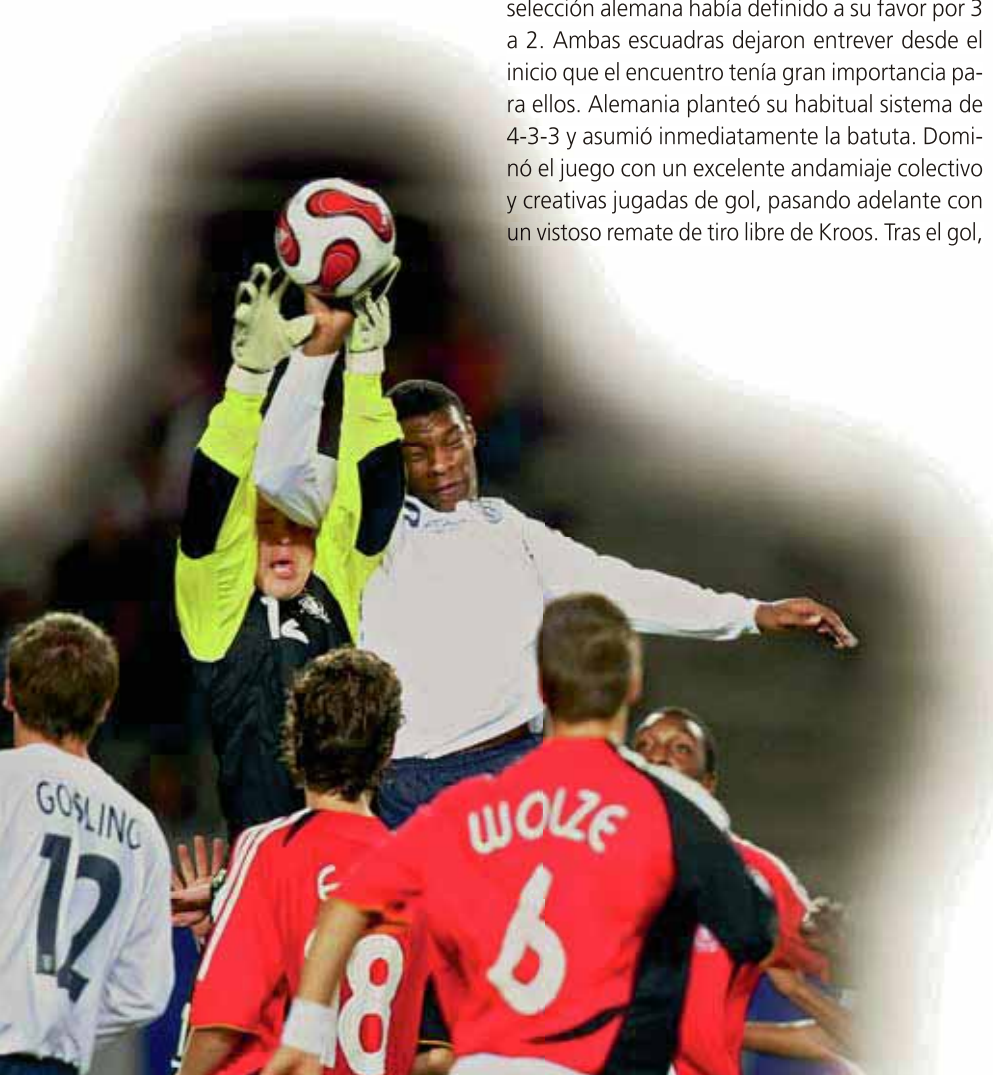
En la "pequeña" final se volvieron a toparse los rivales de los partidos de grupo, encuentro que la selección alemana había definido a su favor por 3 a 2. Ambas escuadras dejaron entrever desde el inicio que el encuentro tenía gran importancia para ellos. Alemania planteó su habitual sistema de 4-3-3 y asumió inmediatamente la batuta. Dominó el juego con un excelente andamiaje colectivo y creativas jugadas de gol, pasando adelante con un vistoso remate de tiro libre de Kroos. Tras el gol,

la selección germana continuó dictando el juego y, pese a su 4-4-2 ofensivo, el conjunto africano no tuvo llegada al arco contrario. Sus ataques por el medio o por las puntas se perdían en una defensa alemana perfectamente organizada y escalonada. No obstante, en el segundo tiempo se modificó el trámite del encuentro. Alemania salió a defender más en profundidad y cedió la iniciativa al once ghanés. Ello condujo a que las acciones se desarrollaran cada vez más en la mitad del campo alemán. El esfuerzo del conjunto ghanés se vio premiado a mediados del segundo tiempo. Tras un vertiginoso desborde por la punta derecha, Osei (10) conectó el centro preciso, introduciéndolo con un perfecto frentazo en las redes contrarias. Este revés aguijoneó a la escuadra alemana que salió a buscar el gol decisivo con mayor determinación. Un quite de balón y la vertiginosa gambeta de contragolpe de Kroos por el medio aportaron la decisión. Su pase en profundidad fue aprovechado por Esswein (17) para anidar el esférico en las mallas ghanesas en el último minuto de juego, concretando así el 2 a 1 final.

Final

España – Nigeria 0-0 t. pr., 0-3 t. p.

Con España en calidad de campeón europeo y el bicampeón mundial sub-17 Nigeria, se topaban dos escuadras en la final que hicieran gala de sus cualidades en todos sus partidos disputados hasta ese momento en el Mundial. Ambas escuadras arrancaron con gran confianza y arrollador juego ofensivo, dejando de lado el habitual juego cauteloso de los primeros minutos en encuentros decisivos similares. España jugó sin su ariete Boján (9), suspendido, planteando un 4-5-1 que modificaba a un 4-3-3 cuando atacaba. Desde una defensa perfectamente organizada, armaba sus maniobras mediante precisos pases al primer toque. Nigeria, en cambio, prescindió de la retención cautelosa del balón y atacó mediante un llamativo juego rectilíneo y exquisitas jugadas individuales. Gracias a su sistema básico de 4-4-2, cuando se hallaban en posesión del balón podían avanzar en forma escalonada, tanto en el medio como por los extremos. Detrás de los dos atacantes maniobraban tres centrocampistas de corte ofensivo. Estos dos estilos condujeron a un juego muy equilibrado, veloz y pleno de situaciones de gol, que quedaron, en definitiva, desaprovechadas. Ninguna de las dos escuadras logró imprimir una presión duradera sobre su rival y sacar así ventaja de la situación. Fue llamativo que mantuvieran el ritmo y la calidad de juego igualmente en el alargue. Incluso en los



minutos finales de la prolongación, ambos equipos dispusieron de excelentes oportunidades para abrir el marcador, sin embargo, el resultado no se movió ni siquiera al cabo de los 30 minutos suplementarios. La tanda de penales fue claramente favorable para el once nigeriano. Edile (11), Joshua (6) y Oseni (2) anidaron sus respectivos tiros con extraordinaria precisión, mientras que los tres remates españoles quedaron sin efecto. El primero salió afuera; los otros dos fueron atajados por el agilísimo portero nigeriano Ajiboye (12). Es así que Nigeria mercedamente se ceñía la corona de campeón mundial sub-17 por tercera vez.

GRUPPENPHASE

Gruppe A

Diese Gruppe mit Peru, Costa Rica, der Republik Korea und Togo war durch den sehr knappen Ausgang aller sechs Spiele gekennzeichnet, in denen lediglich neun Tore erzielt wurden. Letztlich war es Peru, das sich mit zwei 1:0-Siegen gegen den Gastgeber und Costa Rica sowie einem 0:0 gegen Togo als Gruppensieger durchsetzen konnte. Trotz der Niederlage gegen Peru konnte sich Costa Rica durch einen Sieg gegen Korea und ein Unentschieden gegen Togo ebenfalls für die nächste Runde qualifizieren. Zwei Punkte aus zwei Unentschieden und eine 1:2-Niederlage bedeuteten das vorzeitige Aus für Togo. Nach zwei Auftaktniederlagen ohne Torerfolg sicherte sich der Gastgeber durch einen 2:1-Erfolg im letzten Gruppenspiel gegen Togo noch den dritten Tabellenplatz, der mit der Hoffnung auf das Erreichen des Achtelfinales verbunden war. Doch diese Hoffnung erfüllte sich nicht, und der Gastgeber schied bereits in der ersten Runde aus.

Gruppe B

Mit England und Brasilien setzten sich in dieser Gruppe die beiden Favoriten durch. Brasilien ging mit zwei hohen Siegen gegen Neuseeland sowie die DVR Korea und dreizehn erzielten Treffern ins letzte Gruppenspiel gegen England, das sich nach einem 1:1 gegen Korea und einem 5:0 über Neuseeland der Qualifikation noch nicht sicher sein konnte. Durch den kurz vor Spielende erzielten Treffer zum 2:1-Sieg eroberte England etwas überraschend die Tabellenführung in dieser Gruppe und verwies die in den beiden ersten Gruppenspielen so überzeugenden Brasilianer noch auf den

zweiten Tabellenplatz. Korea sicherte sich durch den 1:0-Sieg im letzten Gruppenspiel gegen Neuseeland den dritten Platz, der gleichbedeutend mit der Qualifikation für die nächste Runde war. Mit vier Punkten gehörten die Koreaner zu den vier besten Drittplazierten. Neuseeland belegte in der Endabrechnung abgeschlagen den vierten und letzten Tabellenplatz. 13 Gegentreffer mussten die Neuseeländer hinnehmen, während sie trotz einiger guter Chancen vor allem im Spiel gegen Brasilien selbst kein einziges Tor erzielten.

Gruppe C

Spanien und Argentinien hiessen die grossen Favoriten in dieser Gruppe, die den Erwartungen auch gerecht wurden. Insbesondere die Spanier gaben sich keine Blöße und gewannen die beiden ersten Begegnungen gegen Honduras und Syrien. Sie konnten somit dem letzten Gruppenspiel gegen Argentinien gelassen entgegensehen. Ein 1:1 in diesem Spiel reichte aus, um als Tabellenführer in die nächste Runde einzuziehen. Argentinien beendete die Gruppenphase als Zweiter. Mit dem einen Punkt aus dem Spiel gegen Spanien, einem torlosen Unentschieden im Auftaktspiel gegen Syrien und einem überzeugenden 4:1 gegen Honduras hatten sie fünf Punkte auf ihrem Konto. Mit einem abschliessenden 2:0-Sieg gegen Honduras sicherte sich Syrien den dritten Tabellenplatz und damit die Qualifikation für die nächste Runde. Für Honduras blieb somit nur der vierte und letzte Tabellenplatz und die damit verbundene vorzeitige Heimreise.

Gruppe D

Nigeria setzte sich in dieser Gruppe mit drei Siegen souverän durch. Besonders in den beiden letzten Gruppenspielen machten die Afrikaner durch eindrucksvolle Resultate auf sich aufmerksam. Einem klaren 3:0 gegen Japan und einem 4:1 gegen Haiti war ein etwas glücklicher 2:1-Erfolg gegen Frankreich vorausgegangen. Da sich Frankreich in seinem Spiel gegen Haiti mit einem enttäuschenden 1:1 zufrieden geben musste, musste der letzte Spieltag die Entscheidung bringen. Die Franzosen standen gegen Japan unter Druck, da sie mit nur einem Punkt auf dem Konto unbedingt gewinnen mussten. Japan würde sich nach dem 3:1-Sieg gegen Haiti hingegen bereits mit einem Unentschieden als Tabellenzweiter für die Runde der letzten 16 qualifizieren. Nach der 1:0-Führung durch einen sehenswerten Treffer von (Kakitani, 8) sprach bis Mitte der zweiten Hälfte alles für die Japaner, die nach einem Doppelschlag dann aber doch noch

den Franzosen den Vortritt lassen mussten. Auch Haiti musste bereits nach den Gruppenspielen die Koffer packen. Das Team spielte zwar einen sehr gefälligen Fussball und verfügte über sehr gute Techniker in der Mannschaft, strahlte letztlich aber zu wenig Torgefahr aus. Ein Unentschieden und zwei Niederlagen bedeuteten den letzten Platz in dieser Gruppe.

Gruppe E

Im Vorfeld schien es in dieser Gruppe eher schwer zu sein, einen Favoriten zu benennen. Als klar stärkstes Team erwiesen sich schliesslich die Tunesier, die alle Mitkonkurrenten deutlich hinter sich liessen. Nach Siegen gegen Belgien und die USA konnten sie sich im letzten Gruppenspiel gegen Tadschikistan sogar erlauben, auf einige Stammspieler zu verzichten. Aber auch mit dieser veränderten Startformation behielten sie die Oberhand und siegten mit 1:0. Da die USA nach zwei Auftaktniederlagen im entscheidenden dritten Gruppenspiel gegen Belgien, das zuvor seine ersten drei Punkte durch einen Sieg gegen Tadschikistan sichern konnte, zu einem 2:0-Erfolg kam, musste das Torverhältnis bei Punktgleichheit dreier Mannschaften die Entscheidung über die endgültige Platzierung bringen. Dabei verwiesen die Amerikaner bei gleicher Tordifferenz, aber mit mehr erzielten Toren Tadschikistan auf den dritten Tabellenplatz, der aber ebenfalls zur Qualifikation ausreichte. Für Belgien blieb somit aufgrund der schlechtesten Tordifferenz lediglich der vierte Platz.

Gruppe F

In der Gruppe mit Ghana, Kolumbien, Trinidad und Tobago sowie Deutschland war vor dem letzten Spieltag noch keine Entscheidung gefallen. Deutschland hatte nach dem 3:3 gegen Kolumbien und dem 3:2-Sieg gegen Ghana genauso vier Punkte auf dem Konto wie Kolumbien, während Ghana nach dem Sieg gegen Trinidad und Tobago und der Niederlage gegen Deutschland auf drei Punkte kam, die Qualifikation aber noch aus eigener Kraft schaffen konnte. Dank einem 2:1-Sieg zog Ghana ebenso ins Achtelfinale ein wie Deutschland, das sich mit 5:0 gegen Trinidad und Tobago durchsetzte und sich damit gleich noch den Gruppensieg sicherte. Nur Platz drei blieb Kolumbien, der aufgrund der erreichten Punktzahl aber dennoch fürs Weiterkommen reichte. Nicht in die Entscheidung eingreifen konnte Trinidad und Tobago, das trotz einer engagierten Spielweise und

einiger Torchancen mit drei Niederlagen auf dem Konto bereits nach den Gruppenspielen die Heimreise antreten musste.

ZWEITE PHASE

Achtelfinale

Spanien – DVR Korea 3:0 (1:0)

Spanien, durch die bisherigen Leistungen zum engsten Favoritenkreis gehörend, gab sich im Spiel gegen die DVR Korea keine Blösse. Eine gute Abstimmung zwischen den einzelnen Mannschaftsteilen, ein gepflegter Spielaufbau und ein technisch gutes Kombinationsspiel stellten die Koreaner vor eine nicht zu lösende Aufgabe. Trotz aller Bemühungen konnten sie den verdienten Erfolg der Spanier nicht verhindern. Mit 3:0 zog Spanien ungefährdet in die nächste Runde ein.

Tunesien – Frankreich 1:3 n. V. (1:1, 0:1)

Frankreich begann die Begegnung sehr gut organisiert und setzte die Tunesier, die sich in ihrer Gruppe souverän qualifizierten, von Beginn an unter Druck. Durch die spielerische Überlegenheit und die dynamische Spielweise ergaben sich einige klare Torchancen für das französische Team, von der allerdings nur eine genutzt werden konnte. Mit dem schnellen Ausgleich zu Beginn der zweiten Halbzeit wurde das Spiel ausgeglichener. Ein Platzverweis in der Mitte des zweiten Durchgangs kostete die Tunesier letztlich aber so viel Kraft, dass sie sich in der Verlängerung mit 1:3 geschlagen geben mussten.

Peru – Tadschikistan 1:1 n. V. (1:1, 1:1), 5:4 i. E.

Das Spiel begann so, wie es viele Experten erwartet hatten. Peru übernahm sofort die Initiative und setzte Tadschikistan mächtig unter Druck. Trotz schwieriger Platzverhältnisse dominierte Peru durch ein gutes und schnelles Kurzpassspiel sowie durch gelungene Einzelaktionen. Es kam zu einigen brenzlichen Situationen im Strafraum der Tadschiken und folgerichtig gerieten sie in der 14. Minute durch Manco (7) in Rückstand. Bereits eine Minute später erzielte Davronov (11) mit einem Schuss von der Strafraumgrenze allerdings den Ausgleich. Ab diesem Zeitpunkt entwickelte sich ein ausgeglichenes Spiel, bei dem allerdings keine der beiden Teams den entscheidenden Treffer markieren konnte. So musste das Elfmeterschiessen die Entscheidung bringen. Dabei behielt Peru die Oberhand, so dass die aufopferungsvoll kämpfende Mannschaft aus Tadschikistan die Heimreise antreten musste.

Ghana – Brasilien 1:0 (0:0)

Diese Begegnung versprach aufgrund der Leistungen beider Mannschaften in der Vorrunde einiges, und die Erwartungen wurden nicht enttäuscht. In der ersten Halbzeit gestaltete sich das Spiel noch relativ ausgeglichen, aber bereits hier deutete sich eine physische Überlegenheit des afrikanischen Teams an. Mit ihrer Dynamik liessen sie den Brasilianern kaum Raum, ihre technischen Fähigkeiten zu demonstrieren. Auch in der zweiten Halbzeit setzte sich dieser Eindruck fort, schliesslich konnte Ghana trotz zahlenmässiger Unterlegenheit durch einen Platzverweis den entscheidenden Treffer erzielen und damit in die nächste Runde einziehen. Der dreifache Weltmeister Brasilien war somit bereits im Achtelfinale ausgeschieden.

Argentinien – Costa Rica 2:0 (2:0)

Die Begegnung zwischen Argentinien und Costa Rica, die ihre Gruppe beide als Tabellenzweite abgeschlossen hatten, verlief über die gesamten 90 Minuten eher ausgeglichen. Argentinien überzeugte dabei durch sicheres Passspiel im Spielaufbau und machte insgesamt den athletischeren Eindruck. Costa Rica hingegen glänzte bei eigenem Ballbesitz in erster Linie durch einige gelungene Einzelaktionen. Allerdings führte dies bei beiden Mannschaften nicht zum erhofften Treffer. So entschieden zwei nahezu identische Eckstösse Argentiniens das Spiel. Für Costa Rica blieb lediglich der Trost, sich mit einer fussballerisch ansprechenden Leistung aus dem Turnier verabschiedet zu haben.

Nigeria – Kolumbien 2:1 (0:0)

Kolumbien machte es der nigerianischen Mannschaft, die ihre Spiele bislang so überzeugend absolviert hatte, sehr schwer. Die Südamerikaner liessen durch ihre konzentrierte Spielweise und ihre kompakte Abwehrleistung Nigeria nicht richtig ins Spiel kommen und erspielten sich selbst einige Möglichkeiten. Die 1:0-Führung wurde allerdings durch einen Fehler in der nigerianischen Abwehr begünstigt. Mit allergrösster Anstrengung schaffte es der afrikanische Vertreter dann doch noch in den letzten Spielminuten das Spiel zu drehen. Durch zwei späte Tore sicherte sich der zweifache U-17-Weltmeister die weitere Teilnahme am Turnier.

England – Syrien 3:1 (2:0)

Die Engländer waren vom ersten Ballkontakt an die tonangebende Mannschaft. Sie setzten Syrien mit schnellem gradlinigen Spiel insbesondere über die Flügel unter Druck und gingen bereits

früh durch einen Strafstoss in Führung. Syrien reagierte darauf mit eigenen Angriffen, die in erster Linie durch technisch gutes Kurzpassspiel vorgetragen wurden, die englische Abwehr aber nie vor grosse Probleme stellte. Mit dem 2:0 kurz vor Schluss der ersten Halbzeit schien bereits eine kleine Vorentscheidung gefallen zu sein. Doch durch einen schnellen Anschlusstreffer kurz nach Beginn der zweiten Halbzeit war das Spiel wieder offen. Doch letztlich reichte es trotz grosser Bemühungen nicht mehr. Ein gut vorgetragener Konter des englischen Teams gegen einen verständlicherweise sehr offensiven Gegner brachte die endgültige Entscheidung. England war im Viertelfinale, und mit Syrien musste eine Mannschaft mit einigen technisch versierten Spielern die Heimreise antreten.

Deutschland – USA 2:1 (0:0)

Diese Begegnung wurde über weite Strecken der ersten Halbzeit durch Deutschland bestimmt. Sowohl durch eine individuelle Überlegenheit als auch durch eine geschlossene Mannschaftsleistung wurden die Amerikaner überwiegend in die Defensive gedrängt. Trotzdem verlief die erste Halbzeit torlos. Im zweiten Durchgang allerdings konnte das deutsche Team mit 2:0 in Führung gehen, obwohl die USA durch eine engagierte Spielweise den Spielverlauf ausgeglichener gestalten konnten. Am Ende reichte dies aber nur zum Anschlusstreffer.

Viertelfinale

Frankreich – Spanien 1:1 n. V. (1:1, 0:0), 4:5 i. E.
Im ersten Viertelfinalspiel kam es zum Aufeinandertreffen zweier europäischer Teams. Spanien, nach den bisher gezeigten Leistungen zum engsten Favoritenkreis gehörend, geriet durch das druckvolle und athletischere Spiel Frankreichs zunächst mächtig unter Druck und konnte sich erst zum Ende der ersten Halbzeit befreien. In der zweiten Halbzeit entwickelte sich ein hochklassiges und dramatisches Spiel. Den französischen Führungstreffer aus der 53. Minute konnte Spanien Mitte der zweiten Halbzeit egalisieren. In der Folgezeit strebten beide Teams die Entscheidung an und hatten auch entsprechende Möglichkeiten, die aber ungenutzt blieben. Auch in der anstehenden Verlängerung wollte das Tor nicht fallen. So musste dieses hochklassige Spiel durch Elfmeterschiessen entschieden werden. Dabei behielt Spanien mit 5:4 die Oberhand, und mit Frankreich war eine Mannschaft ausgeschieden, die nach etwas schwierigerem Start sehr guten Fussball geboten hatte.



Ghana – Peru 2:0 (1:0)

Ghana begann das Spiel sehr schwungvoll und kontrollierte von der ersten Minute an das Geschehen. Mit ihrem dynamischen, aber auch kreativen Spiel setzten die Afrikaner Peru ständig unter Druck und erspielten sich eine Reihe von Torchancen, während die Südamerikaner ausschliesslich in der Defensive waren und in ihren Angriffsversuchen frühzeitig gestoppt wurden. Dennoch liess der hochverdiente Führungstreffer von Ghana bis zur letzten Minute der ersten Halbzeit auf sich warten. Auch in der zweiten Hälfte dominierten die Ghanaer weiterhin das Geschehen. Bereits in der 55. Minute erzielten sie das 2:0 und erreichten letztlich ungefährdet das Halbfinale.

Argentinien – Nigeria 0:2 (0:2)

Beide Mannschaften begannen äusserst konzentriert und versuchten, die gegnerischen Angriffsaktionen früh zu unterbinden, was zur Folge hatte, dass sie sich gegenseitig neutralisierten. Erst mit zunehmender Spieldauer fand vor allen Dingen Nigeria zu der Spielweise, die sie ins Viertelfinale gebracht hatte. Mit schnellem Kurzpassspiel und überraschenden individuellen Aktionen, insbesondere über die Flügel, erspielten sie sich erste Torchancen. Ein Elfmeter, der aus einer solchen Vorbereitung resultierte, und ein weiteres Tor in der letzten Spielminute der ersten Halbzeit sorgten für eine komfortable Führung. Alle Bemühungen der Südamerikaner, das Spiel in der zweiten Halbzeit noch zu wenden, blieben erfolglos. Aus einer gut organisierten Abwehr heraus kontrollierte Nigeria das Spiel weiter und hatte dabei auch noch die eine oder andere Konterchance. Damit stand auch die zweite verbliebene afrikanische Mannschaft im Halbfinale.

England – Deutschland 1:4 (0:0)

Bereits nach den ersten Spielminuten war die taktische Ausrichtung beider Mannschaften klar zu erkennen. Aus einer sicher und kompakt verteidigenden Grundordnung wollte die englische Mannschaft durch Konter zum Erfolg kommen und damit eine spielerische Überlegenheit Deutschlands kompensieren. Die deutsche Mannschaft tat sich zunächst schwer, klare Torchancen herauszuspielen, wobei sie aber auch ein höheres Risiko vermied. Durch zwei Tore Deutschlands zu Beginn der zweiten Halbzeit gewann das Spiel an Attraktivität. Auch nach dem Anschlusstreffer Englands blieben die deutschen Spieler tonangebend, erzielten zwei weitere Treffer zum 4:1-Endstand und standen völlig verdient im Halbfinale.

Halbfinale

Spanien – Ghana 2:1 n. V. (1:1, 0:0)

Im ersten Halbfinale trafen Spanien und Ghana aufeinander. Beiden Teams war anzumerken, dass sie grossen Respekt voreinander hatten. So waren sie in erster Linie darum bemüht, dem Gegner wenig Raum und Zeit zu geben, um sein Spiel aufzuziehen. Ghana tat sich schwer, das Spiel schnell aufzubauen und den vorhandenen Raum durch temporeiche Vorstösse zu nutzen, da die spanische Abwehr gut organisiert war. Nicht viel anders erging es den Spaniern. Auch sie hatten es fast immer mit einer formierten Defensivreihe des Gegners zu tun. So blieben attraktive Torraum-szenen und Torchancen auf beiden Seiten eher Mangelware. In der zweiten Halbzeit änderte sich dann allerdings das Bild. Beide Mannschaften versuchten verstärkt, die Entscheidung durch eine offensivere Grundhaltung herbeizuführen. Das Angriffsspiel wurde zielgerichteter und führte auf beiden Seiten zu einigen gefährlichen Situationen. Folgerichtig ging Spanien in der 67. Minute durch einen Linksschuss von Aquino (16) auf eine Flanke von Iago (14) in Führung. In der 79. Minute war es Ghanas Adams (9), der nach einem Pass von Quansah (7) eine Unaufmerksamkeit in der spanischen Abwehr ausnutzte und den Ausgleich erzielte. So ging das Spiel in die Verlängerung. Als schon alles auf ein Elfmeterschiessen hindeutete, war es eine perfekte Freistossvariante der Spanier, die sie ins Endspiel brachte.

Nigeria – Deutschland 3:1 (2:1)

Auch im zweiten Halbfinale kam es zu einem Aufeinandertreffen eines europäischen und eines afrikanischen Vertreters. Der attraktive Angriffsfussball, den beide Mannschaften in den bishe-

rigen Begegnungen gezeigt hatten, war auch in diesem Spiel ab der ersten Minute zu sehen. Insbesondere Nigeria zeigte einige in höchstem Tempo vorgetragene Kombinationen und Einzelaktionen, aber auch das deutsche Team hatte seine Möglichkeiten. Bereits in der 9. Minute ging Nigeria nach einem fulminanten Volleyschuss von Alfa (13), den der deutsche Torwart nur noch abprallen lassen konnte, durch Chrisantus (9) in Führung. Diese Führung wurde bereits in der 18. Minute durch einen weiteren Weitschuss von Alfa, der mit Unterstützung des gegnerischen Torwarts den Weg ins Ziel fand, auf 2:0 ausgebaut. Eine zunächst verunsicherte deutsche Mannschaft schaffte es in der Folge, durch eine gelungene Kombination und eine Einzelaktion von Kroos (10) allerdings zurück ins Spiel zu kommen. In der zweiten Halbzeit drängten die Deutschen vehement auf den Ausgleich, doch fanden sie gegen die sehr gut stehende nigerianische Abwehr kein Mittel. Weder Kombinationsspiel noch individuelle Aktionen brachten den erhofften Erfolg. Nicht überraschend fiel dann auch in den Schlussminuten das alles entscheidende dritte Tor für Nigeria. Somit war ein europäisch-afrikanisches Finale perfekt.

Spiel um Platz 3

Ghana – Deutschland 1:2 (0:1)

Im „kleinen“ Finale kam es zu einer Neuauflage des Vorrundenspiels, das Deutschland mit 3:2 gewonnen hatte. Beide Mannschaften zeigten vom ersten Augenblick an, dass dieses Spiel für sie eine grosse Bedeutung hatte. Deutschland spielte in seiner gewohnten 4-3-3-Formation und übernahm sofort die Initiative. Konstruktiv im Spielaufbau und ideenreich im Herausspielen von Torchancen, bestimmten sie zunächst das Spiel und erzielten durch einen sehenswerten Freistosstreffer von Kroos das 1:0. Auch in der Folge blieben sie spielbestimmend. Der afrikanische Vertreter hatte trotz einer offensiv ausgerichteten 4-4-2-Grundordnung zunächst kaum eine Torchance. Sowohl durch das Zentrum als auch über die Flügel trafen sie auf eine organisierte und gut gestaffelte deutsche Mannschaft. In der zweiten Halbzeit änderte sich indes der Spielverlauf. Deutschland verteidigte tiefer stehend und überliess Ghana das Spiel. Die Aktionen verlagerten sich immer stärker in die deutsche Spielfeldhälfte. In der Mitte der zweiten Hälfte wurde das Engagement Ghanas belohnt. Nachdem sich die Afrikaner über den rechten Flügel durchgesetzt hatten, köpfte Osei (10) eine gefühlvolle Flanke zum Ausgleichstreffer ein. Mit diesem Gegentor besann sich Deutschland

wieder seiner eigentlichen Stärke und forcierte erneut das Angriffsspiel. Durch schnelles Umschalten nach einem Ballgewinn und einem Tempodribbling durch das Mittelfeld leitete dann erneut Kroos die Entscheidung ein. Durch einen Pass in die Tiefe spielte er Esswein (17) frei, der diese Chance in der letzten Spielminute zum 2:1-Siegtreffer nutzte.

Finale

Spanien – Nigeria 0:0 n. V. (0:3)

Mit Spanien als Europameister und dem zweifachen U-17-Weltmeister Nigeria hatten sich die zwei Mannschaften für das Finale qualifiziert, die in allen vorherigen Begegnungen ihre Qualität eindrucksvoll unter Beweis gestellt hatten. Beide Teams begannen das Spiel äusserst selbstbewusst und versuchten ohne langes Taktieren und Abwarten, Offensivaktionen in den Mittelpunkt ihrer Bemühungen zu stellen. Die Spanier agierten ohne ihren gesperrten Stürmer Bojan (9) aus einer 4-5-1-Formation, die sich bei eigenem Ballbesitz in ein 4-3-3 verwandelte. Sie trugen ihre Angriffe, aufbauend auf einer sehr guten Abwehrorganisation, durch ein technisch versiertes Kurzpassspiel vor. Nigeria hingegen verzichtete auf langes Ballhalten, schaltete schnell und gradlinig auf Angriff um und bestach immer wieder durch gelungene Einzelaktionen. Ihre 4-4-2-Grundordnung zeichnete sich bei eigenem Ballbesitz durch eine sehr gute Stafflung in der Tiefe und Breite aus. Hinter den zwei Spitzen agierten drei offensiv ausgerichtete Mittelfeldspieler. Dadurch entwickelte sich ein abwechslungsreiches und letztlich ausgeglichenes, temporeiches Spiel mit Torchancen auf beiden Seiten, die allerdings nicht genutzt werden konnten. Keiner der beiden Mannschaften gelang es, den Gegner für längere Zeit unter Druck zu setzen und sich damit entscheidende Spielvorteile zu sichern. Beeindruckend war auch die Tatsache, dass das Spielniveau auch in der notwendig gewordenen Verlängerung konstant hoch blieb. Selbst in den letzten Spielminuten hatten beide Teams noch Möglichkeiten, dem Elfmeterschiessen zu entgehen. Aber es blieb auch nach der 30-minütigen Verlängerung bei einem torlosen Unentschieden. Das anstehende Elfmeterschiessen verlief im Gegensatz zum Spiel eindeutig zugunsten des afrikanischen Vertreters. Edile (11), Joshua (6) und Oseni (2) verwandelten ihre drei Elfmeter beeindruckend sicher, wohingegen keiner der drei spanischen Versuche zum Erfolg führte. Der erste wurde verschossen und die beiden nächsten durch den sehr gut reagierenden nigerianischen Torwart Ajiboye (12) gehalten. Nigeria war somit verdientermassen zum dritten Male U-17-Weltmeister.

José María García-Aranda Encinar

Introduction

Fifteen trios were appointed by the FIFA Referees Committee to officiate at the FIFA U-17 World Cup Korea 2007: two from the AFC, two from CAF, two from CONCACAF, three from CONMEBOL, one from the OFC and five from UEFA. A further two reserve trios were appointed, one each from the AFC and CONMEBOL.

The referees had all attended a course at the Home of FIFA in April to receive instruction in refereeing theory and practice and mental preparation. They also underwent tests of their physical fitness, knowledge of the Laws of the Game and English proficiency.

These young referees, a majority of whom had never officiated at a FIFA tournament, are part a new project aimed at preparing officials for the 2010 FIFA World Cup™.

Technical training

Upon arriving in Seoul, where they were based, the referees and assistant referees attended a course

in which they were given theoretical instruction on how to apply the most important aspects of the Laws of the Game. The next day they received practical instruction on a football pitch and worked on how to deal with certain match situations. The FIFA referee instructors were in charge of delivering both the theoretical and practical content of the courses.

Fitness training

On completing these courses, the fitness instructors supervised the referees and assistant referees as they underwent FIFA's fitness tests in demanding climatic conditions caused by extreme heat and humidity. Although the vast majority of the referees were able to demonstrate a high level of physical fitness and preparation despite the conditions, seven assistant referees and two referees failed the tests, as a result of which six trios were sent home by the Referees Committee in accordance with the rules of which all the referees had been previously informed. The referees in question were replaced with one trio from the AFC, one from CONCACAF, one from CONMEBOL and two referees from Korea who acted as fourth officials.

Meetings with the participating teams

Before the start of the competition, the referee instructors met all the participating teams and every member of each squad and coaching team attended presentations of the most important instructions for referees and the latest amendments to the Laws of the Game. At the same time, the teams were given multimedia material relating to the presentations for their perusal.

These meetings were very well received by all of the participating teams because besides providing an update on the Laws of the Game, it brought players, coaches and referees closer together, which is always extremely positive.

Daily work

The tournament was very demanding of the referees from a physical, technical and mental standpoint. The long distances between the host cities and the many matches also placed an additional strain on the refereeing team.

To rise to these challenges, throughout the tournament the referee instructors, fitness coaches and experts on mental preparation held collective and individual meetings with the referees, coordinated by the FIFA Refereeing Department,



in which they were shown clips selected by match observers with a view to improving performances. In addition, practice sessions and fitness and recovery sessions were held every day and there were meetings both before and after the matches attended by the referees and the mental preparation expert.

Referees Committee

The members of the Referees Committee played a vital role in assisting the referees. After attending the courses and fitness tests, each committee member was posted to a host city where together with the general coordinators and other members of the FIFA and LOC, he was responsible for looking after the referees' needs for the entire duration of their stay. The committee members also acted as assessors and were responsible, among other things, for assessing the performances of referees and assistant referees during matches. The team from the Referees Committees was also provided with a refereeing page on the FIFA website where they could receive and share information of general interest to colleagues. This medium facilitated communication between the various host venues. The referees themselves also used the webpage to look up information on technical issues and physical and mental preparation to complement what the instructors had taught them.

General assessment

This comprehensive professional preparation led to a very positive general level of performance by the referees for a tournament of this nature. These young referees showed that they have an excellent capacity for learning and improving, which gives reason to expect a rapid improvement in performances in future tournaments.

Introduction

Quinze trios ont été nommés par la Commission des Arbitres de la FIFA pour officier lors de la Coupe du Monde U-17 de la FIFA, Corée 2007 : deux de l'AFC, deux de la CAF, deux de la CONCACAF, trois de la CONMEBOL, un de l'OFC et cinq de l'UEFA. Deux trios supplémentaires ont aussi été nommés en réserve : un de l'AFC et un de la CONMEBOL.

Au mois d'avril, ces arbitres avaient suivi une formation au siège de la FIFA portant sur la technique,



la théorie et la pratique, ainsi que sur la préparation mentale. Ils avaient aussi subi les tests physiques de la FIFA et divers contrôles de connaissances portant sur les Lois du Jeu et la langue anglaise.

Ces jeunes arbitres participaient à ce nouveau projet dans la perspective de la prochaine Coupe du Monde de la FIFA, Afrique du Sud 2010. Pour la grande majorité d'entre eux, ce fut leur première participation à un tournoi de la FIFA.

Préparation technique

Une fois en Corée, plus exactement à Séoul où se trouvait leur hôtel, les arbitres et leurs assistants ont participé à un cours théorique portant sur les aspects fondamentaux de l'application des Lois du Jeu. La partie pratique de cette préparation, axée sur des situations de jeu, a eu lieu le jour suivant sur le terrain. Les instructeurs des arbitres de la FIFA étaient chargés de ces activités théoriques et pratiques.

Préparation physique

Après cette formation, les arbitres et leurs assistants ont passé les tests physiques de la FIFA, supervisés par les préparateurs physiques, dans des conditions climatiques difficiles dues à l'humidité et aux températures élevées. Malgré tout, les arbitres affichaient une préparation et une condition physique excellentes. Néanmoins, deux arbitres et sept arbitres assistants n'ont pas réussi les épreuves et la commission a donc décidé de

rapatrier six trios d'arbitres dans leurs pays, selon la règle édictée et connue par tous les participants. Ces officiels ont été remplacés par un trio de l'AFC, un de la CONCACAF, un de la CONMEBOL et deux arbitres de Corée qui sont intervenus en tant que quatrième arbitre.

Réunions avec les équipes participantes

Avant le début de la compétition, les instructeurs des arbitres se sont réunis avec toutes les équipes participantes – joueurs et encadrement technique – et leur ont présenté les instructions et les modifications les plus récentes concernant les Lois du Jeu. Un support multimédia avec le contenu des présentations leur a aussi été remis pour une étude et une analyse postérieures.

Ces réunions ont été considérées comme très positives par toutes les équipes participantes car elles ont permis, en plus de la mise à jour nécessaire sur les Lois du Jeu, un rapprochement entre joueurs, techniciens et arbitres qui s'avère toujours très positif.

Travail quotidien

D'un point de vue physique, technique, et mental, ce tournoi a été très exigeant pour les arbitres qui ont également été éprouvés par l'éloignement des sites et le nombre élevé de rencontres.

Durant tout le tournoi, les préparateurs physiques et les experts en préparation mentale ont organisé, sous la coordination du département de l'Arbitrage, des réunions collectives et des entretiens individuels avec les arbitres pour visionner les séquences les plus intéressantes sélectionnées par les analystes des matches afin d'améliorer les futures prestations. Des entraînements techniques et des séances de récupération physique étaient en plus prévus quotidiennement, mais aussi des réunions avant et après les matches réunissant les arbitres et les experts en préparation mentale.

Commission des arbitres

Les membres de la Commission des Arbitres ont joué un rôle fondamental dans le suivi des arbitres. Après leur participation aux cours et aux épreuves physiques, ils ont chacun rejoint un site sur lequel ils ont assisté les arbitres à leur arrivée, durant la rencontre et jusqu'à leur départ, en collaboration avec les coordinateurs généraux et les autres acteurs des structures de la FIFA et du COL. Ils ont également occupé la fonction d'inspecteur, dont la tâche consiste, entre autres, à noter les arbitres et

les assistants en fonction de leur prestation pendant le match. Les membres de la commission disposaient de la page Internet de l'arbitrage de la FIFA pour recevoir des informations et aussi pour participer à un forum d'échanges d'informations ayant un intérêt général pour leurs autres collègues. Ce média facilitait la communication entre les divers sites. Les arbitres disposaient eux aussi de cette interface et avaient ainsi accès à des informations complétant celles des instructeurs, qu'elles soient de type technique ou concernant leur préparation physique et mentale.

Evaluation globale

Cette préparation professionnelle des arbitres s'est traduite par un arbitrage que l'on peut globalement considérer comme très positif, compte tenu des caractéristiques de ce tournoi. Ces jeunes arbitres ont montré d'excellentes capacités d'apprentissage et d'amélioration, ce qui laisse présager une progression rapide de leurs prestations lors des tournois à venir.

Introducción

15 trios fueron nombrados por la Comisión de Árbitros de la FIFA para officiar en la Copa Mundial Sub-17 de la FIFA Corea 2007: 2 trios de la AFC, 2 de la CAF, 2 de la CONCACAF, 3 de la CONMEBOL, 1 de la OFC y 5 de la UEFA. Asimismo, 2 trios adicionales fueron nominados como reserva, 1 de la AFC y 1 de la CONMEBOL.

Estos árbitros participaron en un seminario en el mes de abril en la sede Home of FIFA, donde se realizaron las siguientes actividades: instrucción técnica, teórica y práctica, preparación mental, pruebas de condición física de la FIFA, diversos controles sobre las Reglas de Juego y una prueba de conocimientos del idioma inglés.

Este es un grupo de árbitros jóvenes que comienza un nuevo proyecto con la mirada puesta en la Copa Mundial de la FIFA Sudáfrica 2010. Para la gran mayoría de ellos este fue el primer torneo de la FIFA en el que participaban.

Preparación técnica

Una vez llegados a Corea, exactamente a Seúl donde se encontraba el hotel de concentración, los árbitros y árbitros asistentes recibieron un curso teórico donde se les instruyó sobre los aspectos fundamentales de la aplicación de las Reglas de

Juego. Al siguiente día y ya sobre el terreno de juego se procedió a la instrucción práctica. Se trabajaron aspectos relativos a situaciones de juego. Los instructores de árbitros de la FIFA se ocuparon de desarrollar estas actividades teórico-prácticas.

Preparación física

Tras estos cursos, los árbitros y árbitros asistentes presentaron las pruebas de condición física de la FIFA bajo la supervisión de los instructores físicos, en unas condiciones climáticas exigentes dadas las altas temperaturas y la humedad. A pesar de ello, los árbitros mostraron en general una excelente condición física y preparación. Sin embargo 2 árbitros y 7 árbitros asistentes fallaron en alguna de las pruebas, por lo que la Comisión de Árbitros, siguiendo las instrucciones dadas a conocer a todos los árbitros previamente, decidió la repatriación de 6 tríos a sus países de origen. Estos oficiales fueron sustituidos por 1 trío de la AFC, 1 de la CONCACAF, 1 de la CONMEBOL y 2 árbitros de Corea que actuaron como cuartos árbitros.

Reuniones con los equipos participantes

Antes del comienzo de la competición, los instructores de árbitros se reunieron con todos los equipos participantes. Se convocaron sesiones a las que asistieron todos los jugadores y el equipo técnico. En ellas se impartieron las instrucciones más importantes y las últimas modificaciones a las Reglas de Juego. Asimismo se les entregó material multimedia con el contenido de las presentaciones para su posterior estudio y análisis.

Estas reuniones fueron valoradas muy positivamente por todos los equipos participantes porque, además de la necesaria actualización relativa a las Reglas de Juego, constituyeron un acercamiento entre jugadores, técnicos y árbitros que siempre resulta muy positivo.

Trabajo diario


El torneo fue muy exigente para los árbitros desde el punto de vista físico, técnico y mental. Las distancias que debieron recorrerse entre las sedes y el elevado número de encuentros, añadió exigencias a los aspectos mencionados.

Durante todo el torneo, los instructores físicos de árbitros y los expertos en preparación mental, participaron, bajo la coordinación del departamento de arbitraje, en reuniones colectivas e individuales con los árbitros donde se les mostraban las imágenes más interesantes, seleccionadas por los ana-

listas de los partidos, con el fin de mejorar futuras actuaciones. Además, se realizaban diariamente entrenamientos técnico-prácticos, sesiones de preparación física y de recuperación, y reuniones antes y después de los partidos con la participación de los árbitros y el experto en preparación mental.

Comisión de árbitros

Los miembros de la Comisión de Árbitros desempeñaron un papel fundamental en la asistencia prestada a los árbitros. Tras su participación en los cursos y pruebas de condición física, cada miembro se desplazó a una sede y desde allí, en cooperación con los coordinadores generales y los demás colaboradores de la FIFA y del COL, atendía a los árbitros desde su llegada hasta su regreso. También realizaban las funciones de asesores, cuya



tarea, entre otras, es la de calificar a los árbitros y árbitros asistentes en función de su rendimiento durante el partido. Los miembros de la Comisión de Árbitros, disponían de la página de internet de arbitraje de la FIFA donde, además de recibir información, participaban en un foro donde compartían información de interés general para el resto de sus compañeros. Este medio facilitaba la comunicación entre las diversas sedes. Los árbitros también disponían de esta página de internet donde podían encontrar todo tipo de información técnica, y sobre la preparación física y mental complementaria a la impartida directamente por los instructores.

Valoración general

Toda esta preparación profesional de los árbitros se tradujo en una actuación general de los árbitros que se debe considerar como muy positiva, dadas las características de este torneo. Estos árbitros jóvenes mostraron una excelente capacidad de mejora y aprendizaje, lo que hace presagiar un rápido mejoramiento del rendimiento en futuros torneos.

Einführung

Für die Leitung der Spiele der FIFA U-17-Weltmeisterschaft Korea 2007 wurden von der Schiedsrichterkommission der FIFA 15 Trios aufgeboden: zwei aus der AFC, zwei aus der CAF, zwei aus der CONCACAF, drei aus der CONMEBOL, eines aus der OFC und fünf aus der UEFA. Zusätzlich wurden zwei weitere Trios, eines aus der AFC und eines aus der CONMEBOL, als Reserve bestimmt.

Diese Unparteiischen hatten im April an einem Seminar am FIFA-Sitz in Zürich teilgenommen, bei dem folgende Punkte auf dem Programm standen: technische, theoretische und praktische Anweisungen, mentale Vorbereitung, Fitnesstests sowie verschiedene Prüfungen in Bezug auf Regelkenntnisse und Beherrschung der englischen Sprache.

Korea 2007 war für diese Gruppe junger Schiedsrichter, von denen die meisten erstmals bei einem FIFA-Turnier dabei waren, ein wichtiger Schritt auf dem Weg zu einem möglichen Einsatz bei der FIFA Fussball-Weltmeisterschaft Südafrika 2010™.

Technische Vorbereitung

Nach ihrer Ankunft im Schiedsrichterhotel in Seoul nahmen die Schiedsrichter und ihre Assistenten an einem Theoriekurs teil, um sich in Bezug auf die Anwendung der Spielregeln auf den neuesten Stand zu bringen. Am Tag darauf folgten praktische Übungen auf dem Platz, bei denen spezifische Spielsituationen im Zentrum standen. Geleitet wurden diese theoretischen und praktischen Schulungen durch die Schiedsrichterinstruktoren der FIFA.

Körperliche Vorbereitung

Nach den Kursen und Übungen absolvierten die Schiedsrichter und ihre Assistenten bei grosser Hitze und hoher Luftfeuchtigkeit die Fitnesstests der FIFA. Trotz der schweren klimatischen Bedingungen schnitten die Unparteiischen dabei im Allgemeinen sehr gut ab. Zwei Schiedsrichter und sieben Schiedsrichterassistenten bestanden allerdings nicht alle Tests, worauf die Schiedsrichterkommission in Einklang mit den allen Spielern bekannten Bestimmungen beschloss, die betreffenden sechs Trios nach Hause zu schicken. Ersetzt wurden sie durch je ein Trio aus der AFC, der CONCACAF und der CONMEBOL sowie zwei koreanische Schiedsrichter, die als vierte Offizielle eingesetzt wurden.



Treffen mit den teilnehmenden Mannschaften

Vor Beginn des Turniers trafen sich die Schiedsrichterinstruktoren mit allen Spielern und Betreuern der teilnehmenden Mannschaften, unterrichteten sie über die aktuellen Anweisungen und Änderungen in Bezug auf die Spielregeln und gaben ihnen entsprechende multimediale Informationen ab.

Diese Treffen wurden von allen Teams sehr positiv aufgenommen, da sie neben den wertvollen Informationen über die Spielregeln auch Gelegenheit zur freundschaftlichen Annäherung zwischen Spielern, Betreuern und Schiedsrichtern boten.

Das Turnier

Das Turnier war für die Schiedsrichter aus physischer, technischer und mentaler Sicht sehr anspruchsvoll. Zusätzlich gefordert wurden sie durch die beträchtlichen Distanzen zwischen den Spielorten und die grosse Zahl von Spielen.

Während des Turniers fanden, koordiniert von der Schiedsrichterabteilung der FIFA, regelmässige Gruppen- und Einzelgespräche der Schiedsrichterinstruktoren und der Experten für körperliche und mentale Vorbereitung mit den Schiedsrichtern statt. Dabei wählten die Spielbeobachter die interessantesten Spielszenen aus, um sie gemeinsam mit den Unparteiischen zu analysieren und ihnen so zu helfen, sich kontinuierlich zu verbessern. Auf dem Programm der Schiedsrichter standen ausserdem tägliche Trainingseinheiten zur Vorbereitung und zur Erholung sowie vor und nach den Spielen Treffen mit den Mentaltrainern.

Schiedsrichterkommission

Massgeblich unterstützt wurden die Schiedsrichter bei ihrer Aufgabe auch von den Mitgliedern der Schiedsrichterkommission. Nach den Schulungen und den Fitnesstests verteilten sich die Mitglieder auf die einzelnen Spielorte und kümmerten sich in Abstimmung mit den Koordinatoren und den anderen Verantwortlichen der FIFA und des LOC von Ankunft bis Abreise der Trios um die Schiedsrichter. Zudem verfolgten sie die Spiele und bewerteten die Leistungen der Schiedsrichter und ihrer Assistenten. Für ihre Arbeit nutzten die Mitglieder der Schiedsrichterkommission die Schiedsrichter-Website der FIFA, wo sie nicht nur Informationen abrufen konnten, sondern auch die Möglichkeit hatten, ihren Kollegen in einem Forum Informationen von allgemeinem Interesse zur Verfügung zu stellen. Dieses Hilfsmittel trug wesentlich zu



einer einfacheren Kommunikation zwischen den verschiedenen Spielorten bei. Die Schiedsrichter hatten ebenfalls Zugriff auf diese Website und damit auf technische Informationen sowie Hinweise zur körperlichen und mentalen Vorbereitung, die die persönlichen Schulungen durch die Instrukturen ergänzten.

Bilanz

Die professionelle Vorbereitung zahlte sich in Form von überwiegend sehr guten Leistungen der Unparteiischen aus, die den besonderen Anforderungen dieses Turniers absolut gerecht wurden. Die jungen Spielleiter und ihre Assistenten zeigten sich sehr kritik- und lernfähig, was für zukünftige Turniere noch bessere Schiedsrichterleistungen

Prof. Jiri Dvorak MD
(FIFA Chief Medical Officer)
Katharina Grimm MD

At the FIFA U-17 World Cup Korea 2007, FIFA Sports Medical Committee member Dr Gurcharan Singh acted as the FIFA General Medical Officer, leading a team of Korean and international doctors. In addition, a FIFA medical officer was appointed to each of the venues.

Injuries sustained by players

As part of the ongoing F-MARC study which has assessed injuries at 31 final rounds of FIFA outdoor competitions since 1998, team physicians were again asked to report on all injuries suffered by their players after each match. Most team physicians were already familiar with the standardised registration forms developed by F-MARC which they receive at the pre-match meeting. Dr Astrid Junge of F-MARC analysed the data according to the established F-MARC protocol.

The incidence of injuries observed at the 52 matches in Korea was reported as 2.6 injuries per match, which is the second lowest incidence at the five U-17 competitions analysed so far (1.68 in 1999, 2.91 in 2001, 2.75 in 2003 and 2.9 in 2005). Seventy-seven per cent of all injuries were contact injuries, meaning they happened in interaction with a team-mate or as opponent. Of these, roughly half (46%) were caused by a foul. The vast majority of injuries were classified as minor considering the estimated time during which the players could not play. Only 3% of all injuries led to an expected absence from play of more than one week.

No positive tests

According to the routine in-competition procedure described in the FIFA Doping Control Regulations, two players per team per match were drawn by lot and had to provide urine samples. This protocol has been followed by FIFA since 1994.



Two hundred and eight urine samples were analysed in the WADA-accredited laboratory in Seoul and screened for the presence of prohibited substances. None of them tested positive.

Including these results, 4,391 urine samples have been analysed at the 39 final rounds of FIFA competitions documented so far, with only four samples showing a positive result (one case of nandrolone, two of ephedrine and one of cannabis). This accounts for an incidence of 0.1% positive cases in top-level international football. Once more the world's best youth players have demonstrated to the public that doping is not a widespread problem in football.

Age monitoring programme

Following a decision taken by the FIFA Executive Committee, four players drawn by lot from each of the 24 teams (a total of 96 players) underwent a special wrist examination. The scans, known as MRI, show the fusion of specific bone areas in the growth zone of the wrist without exposure to radiation. The degree of fusion of these bone areas allows for an inference as to the biological age of the player.

When compared to the MRI examination results of the 2003 and 2005 U-17 World Cups, the players in Korea had a lower average bone age. The test results are currently being analysed in detail.

Delegation health

Again, the FIFA medical officers and the LOC medical officers offered consultation hours for the staff and delegation.

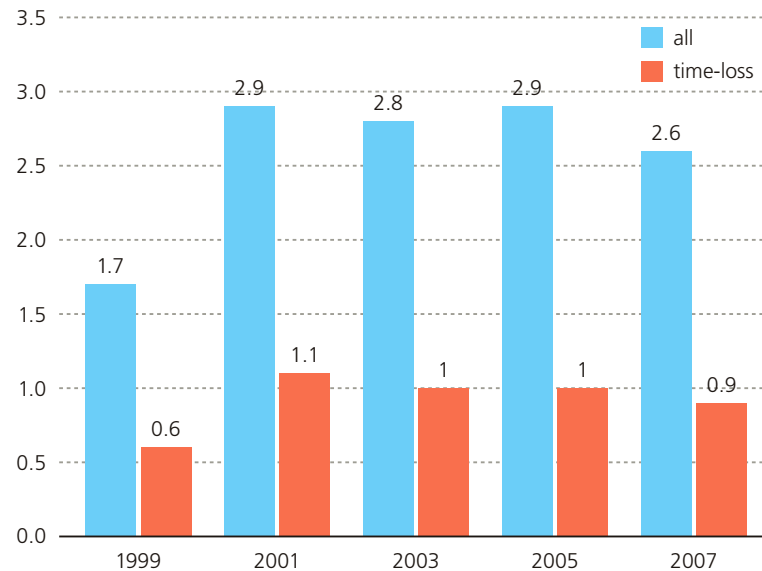
In any case, it is highly recommended that all medications and essential material be transported by the individual as hand luggage.

Lors de la Coupe du Monde U-17 de la FIFA, Corée 2007, le Dr Gurcharan Singh, membre de la Commission de Médecine Sportive de la FIFA, était l'officiel médical général de la FIFA. Il dirigeait une équipe de médecins coréens et internationaux, et un officiel médical de la FIFA était désigné pour chaque site de compétition.

Blessures chez les joueurs

Dans le cadre de l'étude du F-MARC pour l'évaluation des blessures, qui couvre désormais 31 compétitions finales extérieures de la FIFA de-

Injuries per match in FIFA U-17 World Cup 1999-2007



puis 1998, les médecins des équipes ont de nouveau été priés de rapporter toute blessure apparue en cours de match chez un joueur de leur équipe. La plupart des médecins des équipes connaissent les formulaires d'inscription standard conçus par le F-MARC, et qu'il reçoivent lors de la séance d'avant-match. Le Dr Astrid Junge du F-MARC a



analysé les données conformément au protocole établi par le F-MARC.

Lors des 52 matches de Corée 2007, 2,6 blessures par match ont été recensées, soit la deuxième plus basse fréquence de blessures enregistrée lors des cinq éditions U-17 étudiées jusque-là (1,68 en 1999 ; 2,91 en 2001 ; 2,75 en 2003 et 2,9 en 2005).

77% des blessures étaient dues à des contacts, c'est-à-dire qu'elle sont survenues en interaction avec un coéquipier ou un adversaire. Environ la moitié (46%) de celles-ci étaient une faute. La grande majorité des blessures ont été qualifiées de mineures sur la base du temps estimé durant lequel le joueur ne pourrait plus jouer. Seulement 3% des blessures ont entraîné une longue absence de plus d'une semaine.

Aucun contrôle positif

Conformément à la procédure de routine appliquée en compétition et décrite dans le Règlement du contrôle de dopage de la FIFA, deux joueurs par équipe ont été tirés au sort à chaque match et ont fourni des échantillons d'urine. Ce protocole est suivi par la FIFA depuis 1994.

Deux-cent huit échantillons d'urine ont été analysés par le laboratoire accrédité de Séoul à la recherche de substances interdites. Aucun ne s'est révélé positif.

4 391 échantillons d'urine ont été analysés lors des 39 phases finales de compétitions de la FIFA documentées jusque-là (y compris cette édition), quatre échantillons seulement étant positifs (un à la nandrolone, deux à l'éphédrine et un au cannabis). Cela représente une fréquence de 0,1% de cas positifs au plus haut niveau international.

Une fois de plus, les meilleurs jeunes joueurs ont prouvé au monde entier que le dopage n'est pas un problème répandu dans le football.

Programme de contrôle de l'âge

Suite à une décision du Comité Exécutif de la FIFA, quatre joueurs tirés au sort parmi chacune des 24 équipes (96 joueurs au total) se sont soumis à un examen spécial du poignet. Les IRM permettent d'observer la fusion de certains os dans la zone de croissance du poignet sans exposition aux radiations et il est possible de déterminer l'âge biologique du joueur en fonction du degré de fusion de ces zones osseuses.

En comparaison avec les résultats des IRM des Coupes du Monde U-17 2003 et 2005, les joueurs avaient une moyenne d'âge osseux inférieure.

Les résultats des tests sont en cours d'analyse détaillée.

Santé de la délégation

Une fois de plus, les officiels médicaux de la FIFA et du COL proposaient des heures de consultation pour le personnel et la délégation.

Il est en tout cas recommandé que les médicaments et le matériel indispensable soient transportés par chacun dans son bagage à main.

En la Copa Mundial Sub-17 de la FIFA Corea 2007, el miembro de la Comisión de Medicina Deportiva Dr. Gurcharan Singh actuó como Oficial Médico General de la FIFA, dirigiendo un equipo de médicos coreanos e internacionales. Además, se nombró un Oficial Médico de la FIFA para cada sede.

Lesiones sufridas por los jugadores

Como parte del estudio de F-MARC, que ha evaluado las lesiones en 31 competiciones finales de la FIFA desde 1998, se volvió a solicitar a los médicos de los equipos un informe sobre todas las lesiones sufridas por los jugadores después de los partidos. La mayoría de los médicos de los equipos ya están familiarizados con los formularios estándar de F-MARC, que reciben en la reunión previa al partido. La Dra. Astrid Junge del F-MARC analizó los datos de acuerdo con el procedimiento establecido por F-MARC.

La incidencia general de lesiones en los 52 partidos en Corea fue de 2.6 por partido, el segundo número más reducido de casos registrados en los cinco torneos sub-17 analizados hasta la fecha (1.68 en 1999, 2.91 en 2001, 2.75 en 2003 y 2.9 en 2005).

El 77% de todas las lesiones fueron por contacto, es decir, debido a la interacción con un compañero de equipo o un rival. De estas lesiones, casi la mitad (46%) fueron causadas por una falta. La gran mayoría de las lesiones se clasificó como menor, según el tiempo calculado durante el cual los jugadores no pudieron jugar. Sólo el 3% de todas las lesiones tuvieron como consecuencia una ausencia o baja médica de más de una semana.

No hubo resultados positivos

De acuerdo con el procedimiento habitual en el curso de la competición, descrito en el Reglamento



del Control de Dopaje de la FIFA, dos jugadores de cada equipo elegidos por sorteo entregaron muestras de orina en cada partido. Este es el procedimiento que sigue la FIFA desde 1994.

En el laboratorio reconocido por la AMA en Seúl se procedió al análisis de 208 muestras de orina para detectar la presencia de sustancias prohibidas. Ninguna de ellas dio positivo.

Incluyendo las antes mencionadas, se han analizado 4,391 muestras de orina en las 39 fases finales de las competiciones de la FIFA documentadas hasta la fecha. Sólo cuatro pruebas dieron resultados positivos (un caso de nandrolona, dos de efedrina y uno de cannabis). Esto representa una incidencia de 0.1% de casos positivos en el fútbol internacional de primera categoría.

Una vez más, los mejores jugadores juveniles del mundo demostraron que el dopaje no constituye un problema muy extendido en el fútbol.

Control de edad

En vista de la decisión adoptada por el Comité Ejecutivo de la FIFA, cuatro jugadores seleccionados por sorteo de cada uno de los 24 equipos (un total de 96 jugadores) se sometieron a un examen de la muñeca. Las pruebas de imágenes por resonancia magnética (IRM) revelan detalles del crecimiento de los huesos en la muñeca que permiten inferir la edad biológica del jugador sin necesidad de exponerse a la radiación.





En comparación con los resultados de los exámenes de IRM de los torneos de 2003 y 2005, los de Corea apuntan a una edad ósea menor como media. Los resultados están siendo analizados en detalle.

Servicios médicos

Los oficiales médicos de la FIFA y del COL estuvieron de nuevo a disposición del personal y la delegación de la FIFA para consultas. No obstante, es recomendable llevar todos los medicamentos y el material esencial en el equipaje de mano.

Bei der FIFA U-17-Weltmeisterschaft Korea 2007 leitete Dr. Gurcharan Singh, Mitglied der Sportmedizinischen Kommission der FIFA, als medizinischer Chefkoordinator der FIFA ein Team von Ärzten aus Korea und anderen Ländern. Zudem wurde jedem der Spielorte ein medizinischer Koordinator der FIFA zugeteilt.

Verletzungen von Spielern

Im Rahmen der F-MARC-Studie, mit der seit 1998 bei 31 Endrunden von FIFA-Freiluftwettbewerben alle Verletzungen genau erfasst wurden, hielten auch bei diesem Turnier die Mannschaftsärzte alle Verletzungen der Spieler ihrer Teams schriftlich fest. Die meisten Mannschaftsärzte sind mittlerweile mit den von F-MARC entwickelten standardisierten Formularen vertraut, die sie jeweils vor dem Spiel erhalten. Dr. Astrid Junge (F-MARC) analysierte die erhobenen Daten nach den von F-MARC festgelegten Richtlinien.

Durchschnittlich kam es bei den 52 Partien in Korea zu 2,6 Verletzungen pro Spiel. Dies ist der zweittiefste Wert der fünf U-17-Wettbewerbe, für die bisher solche Daten erhoben wurden (1999: 1,68; 2001: 2,91; 2003: 2,75; 2005: 2,9).

77 % aller Verletzungen entstanden im Kontakt mit Gegnern oder Mitspielern. In knapp der Hälfte (46 %) dieser Fälle war die Ursache ein Foulspiel. Die grosse Mehrheit der Verletzungen wurde als geringfügig taxiert. Kriterium für diese Einstufung war die Dauer, für die ein verletzter Spieler voraus-

sichtlich ausfiel. Nur 3 % aller Verletzungen waren so schwer, dass die betroffenen Spieler mit mehr als einer Woche Pause rechnen mussten.

Keine positiven Dopingtests

In Einklang mit den im FIFA-Dopingkontrollreglement festgelegten Bestimmungen für Tests bei Wettbewerben wurden bei jeder Partie zwei Spieler pro Team ausgelost, die eine Urinprobe abgeben mussten. An dieses Vorgehen hält sich die FIFA seit 1994.

Die 208 Urinproben wurden im WADA-akkreditierten Labor in Seoul auf verbotene Substanzen untersucht, alle mit negativem Befund.

Einschliesslich dieses Turniers wurden bisher bei 39 Endrunden von FIFA-Wettbewerben insgesamt 4391 Urinproben untersucht. Dabei wurden nur vier Spieler positiv getestet (einer auf Nandrolon, zwei auf Ephedrin und einer auf Cannabis), was einer Quote von 0,1 % positiver Dopingbefunde im internationalen Spitzensport entspricht.

Einmal mehr haben damit die besten Jugendspieler der Welt den Beweis erbracht, dass Doping im Fussball kein verbreitetes Problem ist.

Biologisches Alter

Auf der Grundlage eines Beschlusses des FIFA-Exekutivkomitees wurden je vier Spieler der 24 teilnehmenden Teams (insgesamt also 96 Spieler) ausgelost, bei denen eine spezielle Untersuchung am Handgelenk durchgeführt wurde. Mit diesen sogenannten Magnetresonanzaufnahmen kann ohne Einsatz von Röntgenstrahlen der Grad der Verschmelzung bestimmter Knochenbereiche im Handgelenk ermittelt werden. Dieser Wert ermöglicht Rückschlüsse auf das biologische Alter des untersuchten Spielers.

Im Vergleich zu den Ergebnissen der MRT-Untersuchungen bei den U-17-Weltmeisterschaften 2003 und 2005 hatten die in Korea aktiven Spieler im Durchschnitt ein tieferes Knochenalter. Die Ergebnisse der Tests werden zurzeit noch eingehender analysiert.


Medizinische Betreuung der Delegation

Wie üblich standen die medizinischen Koordinatoren der FIFA und das medizinische Personal des LOC bei Bedarf auch den Mitgliedern der Delegation zur Verfügung.

In diesem Zusammenhang wird dringend empfohlen, Medikamente und andere wichtige persönliche Gegenstände stets im Handgepäck mitzuführen.



Results and Rankings	64
Venues and Stadiums	66
Match Telegrams – Group Stage	67
Standings after Group Matches	73
Match Telegrams – Round of 16	74
Match Telegrams – Quarter-Finals	76
Match Telegrams – Semi-Finals, Match for Third Place and Final	77
Official FIFA Awards	78
General Statistics – Goals/Scorers	80
Tournament Facts and Rankings	88
Referees and Assistant Referees	93
Preliminary Competitions	94
Team Data	102
The FIFA Delegation	150
TSG/Impressum	152





FIRST ROUND

GROUP A		KOREA REPUBLIC, PERU, COSTA RICA, TOGO				
18.08.	Suwon	Costa Rica v. Togo	1-1	(0-1)		
18.08.	Suwon	Korea Republic v. Peru	0-1	(0-1)		
21.08.	Suwon	Togo v. Peru	0-0			
21.08.	Suwon	Costa Rica v. Korea Republic	2-0	(0-0)		
24.08.	Ulsan	Korea Republic v. Togo	2-1	(1-1)		
24.08.	Jeju	Peru v. Costa Rica	1-0	(0-0)		
A	1. Peru	3 2 1 0 2-0	7			
	2. Costa Rica	3 1 1 1 3-2	4			
	3. Korea Republic	3 1 0 2 2-4	3			
	4. Togo	3 0 2 1 2-3	2			

GROUP B		KOREA DPR, ENGLAND, BRAZIL, NEW ZEALAND				
18.08.	Jeju	Korea DPR v. England	1-1	(0-0)		
18.08.	Jeju	Brazil v. New Zealand	7-0	(3-0)		
21.08.	Jeju	New Zealand v. England	0-5	(0-4)		
21.08.	Jeju	Brazil v. Korea DPR	6-1	(4-1)		
24.08.	Ulsan	Korea DPR v. New Zealand	1-0	(0-0)		
24.08.	Goyang City	England v. Brazil	2-1	(1-1)		
B	1. England	3 2 1 0 8-2	7			
	2. Brazil	3 2 0 1 14-3	6			
	3. Korea DPR	3 1 1 1 3-7	4			
	4. New Zealand	3 0 0 3 0-13	0			

GROUP C		HONDURAS, SPAIN, ARGENTINA, SYRIA				
19.08.	Ulsan	Honduras v. Spain	2-4	(1-1)		
19.08.	Ulsan	Argentina v. Syria	0-0			
22.08.	Ulsan	Syria v. Spain	1-2	(0-0)		
22.08.	Ulsan	Argentina v. Honduras	4-1	(1-1)		
25.08.	Jeju	Honduras v. Syria	0-2	(0-1)		
25.08.	Gwangyang	Spain v. Argentina	1-1	(0-1)		
C	1. Spain	3 2 1 0 7-4	7			
	2. Argentina	3 1 2 0 5-2	5			
	3. Syria	3 1 1 1 3-2	4			
	4. Honduras	3 0 0 3 3-10	0			

GROUP D		NIGERIA, FRANCE, JAPAN, HAITI				
19.08.	Gwangyang	Nigeria v. France	2-1	(1-0)		
19.08.	Gwangyang	Japan v. Haiti	3-1	(1-0)		
22.08.	Gwangyang	Haiti v. France	1-1	(1-1)		
22.08.	Gwangyang	Japan v. Nigeria	0-3	(0-2)		
25.08.	Jeju	Nigeria v. Haiti	4-1	(3-0)		
25.08.	Goyang City	France v. Japan	2-1	(0-1)		
D	1. Nigeria	3 3 0 0 9-2	9			
	2. France	3 1 1 1 4-4	4			
	3. Japan	3 1 0 2 4-6	3			
	4. Haiti	3 0 1 2 3-8	1			

GROUP E		BELGIUM, TUNISIA, TAJIKISTAN, USA				
20.08.	Changwon	Belgium v. Tunisia	2-4	(2-3)		
20.08.	Changwon	Tajikistan v. USA	4-3	(2-1)		
23.08.	Changwon	USA v. Tunisia	1-3	(0-2)		
23.08.	Changwon	Tajikistan v. Belgium	0-1	(0-0)		
26.08.	Cheonan	Belgium v. USA	0-2	(0-0)		
26.08.	Suwon	Tunisia v. Tajikistan	1-0	(0-0)		
E	1. Tunisia	3 3 0 0 8-3	9			
	2. USA	3 1 0 2 6-7	3			
	3. Tajikistan	3 1 0 2 4-5	3			
	4. Belgium	3 1 0 2 3-6	3			

GROUP F		COLOMBIA, GERMANY, TRINIDAD & TOBAGO, GHANA				
20.08.	Cheonan	Colombia v. Germany	3-3	(1-2)		
20.08.	Cheonan	Trinidad & Tobago v. Ghana	1-4	(0-3)		
23.08.	Cheonan	Ghana v. Germany	2-3	(0-3)		
23.08.	Cheonan	Trinidad & Tobago v. Colombia	0-5	(0-1)		
26.08.	Ulsan	Colombia v. Ghana	1-2	(0-1)		
26.08.	Changwon	Germany v. Trinidad & Tobago	5-0	(4-0)		
F	1. Germany	3 2 1 0 11-5	7			
	2. Ghana	3 2 0 1 8-5	6			
	3. Colombia	3 1 1 1 9-5	4			
	4. Trinidad & Tobago	3 0 0 3 1-14	0			



SECOND ROUND

Round of 16

29.08. Ulsan	Spain v. Korea DPR	3-0 (1-0)
29.08. Changwon	Tunisia v. France	1-3 a.e.t. (1-1, 0-1)
29.08. Suwon	Peru v. Tajikistan	1-1 a.e.t. (1-1, 1-1) 5-4 PSO
29.08. Gwangyang	Ghana v. Brazil	1-0 (0-0)
30.08. Goyang City	Argentina v. Costa Rica	2-0 (2-0)
30.08. Gwangyang	Nigeria v. Colombia	2-1 (0-0)
30.08. Jeju	England v. Syria	3-1 (2-0)
30.08. Cheonan	Germany v. USA	2-1 (0-0)

Quarter-finals

01.09. Jeju	France v. Spain	1-1 a.e.t. (1-1, 0-0) 4-5 PSO
01.09. Changwon	Ghana v. Peru	2-0 (1-0)
02.09. Cheonan	Argentina v. Nigeria	0-2 (0-2)
02.09. Goyang City	England v. Germany	1-4 (0-0)

Semi-finals

05.09. Ulsan	Spain v. Ghana	2-1 a.e.t. (1-0, 0-0)
06.09. Suwon	Nigeria v. Germany	3-1 (2-1)

Match for third place

09.09. Seoul	Ghana v. Germany	1-2 (0-1)
--------------	------------------	-----------

Final

09.09. Seoul	Spain v. Nigeria	0-0 a.e.t. 0-3 PSO
--------------	------------------	--------------------

RANKINGS

1. Nigeria
2. Spain
3. Germany
4. Ghana
5. England
6. Argentina
7. France
8. Peru
9. Tunisia
10. Brazil
11. Colombia
12. Tajikistan
13. Syria
14. Costa Rica
15. Korea DPR
16. USA
17. Japan
18. Korea Republic
19. Belgium
20. Togo
21. Haiti
22. Honduras
23. Trinidad & Tobago
24. New Zealand



KOREA REPUBLIC


**Gwangyang
Soccer Only Field
Gwangyang**

Capacity: 20,000
5 group matches
2 matches in round of 16


**Jeju World Cup Stadium
Jeju**

Capacity: 35,657
7 group matches
1 match in round of 16
1 quarter-final


**Changwon Main Stadium
Changwon**

Capacity: 30,000
5 group matches
1 match in round of 16
1 quarter-final


**Seoul World Cup Stadium
Seoul**

Capacity: 66,811
1 match for third place
1 final


**Cheonan Sports Complex
Cheonan**

Capacity: 26,000
5 group matches
1 match in round of 16
1 quarter-final


**Suwon Sports Complex
Suwon**

Capacity: 35,000
5 group matches
1 match in round of 16
1 semi-final


**Goyang Stadium
Goyang City**

Capacity: 41,311
2 group matches
1 match in round of 16
1 quarter-final


**Ulsan Complex Stadium
Ulsan**

Capacity: 20,000
7 group matches
1 match in round of 16
1 semi-final

FIRST ROUND

Group A

Korea Republic, Peru, Costa Rica, Togo

COSTA RICA v. TOGO 1-1 (0-1)**1** 18.08.2007 17:00 Suwon 7,256

CRC: 1 MOREIRA; 3 Roy SMITH (C), 4 Jordan SMITH, 5 LUNA, 7 Diego BRENES, 8 GUZMAN, 10 Jorge CASTRO, 11 PERALTA, 13 ROJAS, 15 IBARRA, 19 VARELA

TOG: 1 TCHAGOUNI; 3 MAMAH, 4 Kossi SEGBEFIA, 5 MANI, 6 KINVI-BOH, 7 ATAKORA, 8 Alikem SEGBEFIA, 13 LOEMBE, 14 AYAO, 15 AWOUNYO (C), 18 SAIBOU

Scorers: 0-1 39' MANI (5), 1-1 81' MARTINEZ (17)

Referee: Salvio FAGUNDES FILHO (BRA)

Assistant Referees: Altemir HAUSMANN (BRA), Roberto BRAATZ (BRA)

4th Official: Olegario BENQUERENCA (POR)Substitutions: CRC: 46' out VARELA (19), in URENA (9)
72' out Diego BRENES (7), in Bruno CASTRO (12)
80' out IBARRA (15), in MARTINEZ (17)TOG: 65' out Kossi SEGBEFIA (4), in ALOENOUVO (20)
77' out SAIBOU (18), in ABRAW (17)
84' out ATAKORA (7), in ABDOULAYE (11)

Cautions: TOG: 68' AYAO (14)

KOREA REPUBLIC v. PERU 0-1 (0-1)**2** 18.08.2007 20:00 Suwon 27,100

KOR: 1 KIM Seung Gyu; 2 HAN Yong Su, 4 LIM, 5 KIM Dong Cheol (C), 8 YOON, 9 BAE, 10 CHOI, 12 OH, 13 HAN Kook Young, 14 KIM Jung Hyung, 16 BAK

PER: 1 HERMOZA; 2 SOCOLA, 5 DUARTE (C), 6 Bryan SALAZAR, 7 MANCO, 8 BAZALAR, 9 AVILA, 15 HERNANDEZ, 16 ARCE, 19 LA TORRE, 20 CORREA

Scorers: 0-1 29' Carlos BAZALAR (8)

Referee: Ivan BEBEK (CRO)

Assistant Referees: Tomislav PETROVIC (CRO), Tomislav SETKA (CRO)

4th Official: Olegario BENQUERENCA (POR)Substitutions: KOR: 46' out BAK (16), in JU (18)
55' out KIM Jung Hyung (14), in KIM Ui Beom (15)
64' out OH (12), in LEE Yong Joon (7)PER: 46' out SOCOLA (2), in MUNOZ (4)
61' out CORREA (20), in TRUJILLO (11)
65' out LA TORRE (19), in RUIZ (18)Cautions: KOR: 68' KIM Ui Beom (15), 69' HAN Kook Young (13),
82' KIM Dong Cheol (5)

PER: 27' SOCOLA (2), 74' ARCE (16)

Expulsions: KOR: 77' HAN Yong Su (2)

TOGO v. PERU 0-0**13** 21.08.2007 17:00 Suwon 1,300

TOG: 16 NSOUHOHO; 5 MANI, 6 KINVI-BOH, 7 ATAKORA, 8 Alikem SEGBEFIA, 13 LOEMBE, 14 AYAO, 15 AWOUNYO (C), 17 ABRAW, 18 SAIBOU, 19 ALOFA

PER: 1 HERMOZA; 4 MUNOZ, 5 DUARTE (C), 6 Bryan SALAZAR, 7 MANCO, 8 BAZALAR, 9 AVILA, 11 TRUJILLO, 15 HERNANDEZ, 16 ARCE, 20 CORREA

Scorers: -

Referee: Joel AGUILAR (SLV)

Assistant Referees: Roberto GIRON (HON), Daniel WILLIAMSON (PAN)

4th Official: Rakesh VARMA (FIJ)Substitutions: TOG: 69' out ALOFA (19), in ALOENOUVO (20)
73' out ABRAW (17), in ABDOULAYE (11)
78' out SAIBOU (18), in DODJA (9)PER: 67' out CORREA (20), in RUIZ (18)
83' out TRUJILLO (11), in SANCHEZ (10)

Cautions: PER: 49' HERNANDEZ (15)

COSTA RICA v. KOREA REPUBLIC 2-0 (0-0)**14** 21.08.2007 20:00 Suwon 23,120

CRC: 1 MOREIRA; 3 Roy SMITH (C), 4 Jordan SMITH, 5 LUNA, 7 BRENES, 8 GUZMAN, 10 Jorge CASTRO, 11 PERALTA, 12 Bruno CASTRO, 13 ROJAS, 15 IBARRA

KOR: 1 KIM Seung Gyu; 4 LIM Jong Eun, 5 KIM Dong Cheol (C), 6 CHO, 8 YOON, 9 BAE, 10 CHOI, 12 OH, 13 HAN Kook Young, 18 JU, 19 JEONG

Scorers: 1-0 85' URENA (9), 2-0 91' PERALTA (11)

Referee: Grzegorz GILEWSKI (POL)

Assistant Referees: Maciej WIERZBOWSKI (POL), Rafal ROSTKOWSKI (POL)

4th Official: Rakesh VARMA (FIJ)Substitutions: CRC: 46' out IBARRA (15), in URENA (9)
66' out LUNA (5), in VARELA (19)
76' out BRENES (7), in MARTINEZ (17)KOR: 46' out BAE (9), in LEE Yong Jae (17)
67' out YOON (8), in KIM Ui Beom (15)
82' out JU (18), in SEOL (11)

Cautions: CRC: 32' GUZMAN (8), 93' VARELA (19)

KOR: 30' HAN Kook Young (13), 58' LIM (4),
68' JU (18)**KOREA REPUBLIC v. TOGO** 2-1 (1-1)**27** 24.08.2007 20:00 Ulsan 20,000

KOR: 1 KIM Seung Gyu; 2 HAN Yong Su, 3 YUN, 4 LIM, 5 KIM Dong Cheol (C), 6 CHO, 8 YOON, 10 CHOI, 11 SEOL, 18 JU, 19 JEONG

TOG: 16 NSOUHOHO; 3 MAMAH, 5 MANI, 6 KINVI-BOH, 7 ATAKORA, 8 Alikem SEGBEFIA, 9 DODJA, 13 LOEMBE, 14 AYAO, 15 AWOUNYO (C), 20 ALOENOUVO

Scorers: 0-1 20' ATAKORA (7), 1-1 46'+ SEOL (11), 2-1 80' YOON (8)

Referee: Bertrand LAYEC (FRA)

Assistant Referees: Eric DANSAULT (FRA), Stephane DUHAMEL (FRA)

4th Official: Craig THOMSON (SCO)Substitutions: KOR: 46' out JEONG (19), in BAE (9)
52' out JU (18), in KIM Jung Hyung (14)
67' out SEOL (11), in KIM Ui Beom (15)TOG: 64' out ALOENOUVO (20), in SAIBOU (18)
73' out DODJA (9), in Kossi SEGBEFIA (4)
83' out Alikem SEGBEFIA (8), in ABRAW (17)

Cautions: KOR: 63' HAN Yong Su (2)

TOG: 22' AYAO (14), 60' ALOENOUVO (20), 71' AYAO (14),
72' NSOUHOHO (16)Expulsion: TOG: 71' Koami AYAO (14, 2nd Y)**PERU v. COSTA RICA** 1-0 (0-0)**28** 24.08.2007 20:00 Jeju 510

PER: 1 HERMOZA; 4 MUNOZ, 5 DUARTE (C), 6 Bryan SALAZAR, 7 MANCO, 8 BAZALAR, 9 AVILA, 10 SANCHEZ, 15 HERNANDEZ, 16 ARCE, 20 CORREA

CRC: 1 MOREIRA; 3 Roy SMITH (C), 4 Jordan SMITH, 7 BRENES, 8 GUZMAN, 10 Jorge CASTRO, 11 PERALTA, 12 Bruno CASTRO, 13 ROJAS, 16 ARIAS, 19 VARELA

Scorers: 1-0 89' Carlos BAZALAR (8)

Referee: Eddy MAILLET (SEY)

Assistant Referees: Evarist MENKOUANDE (CMR), Bechir HASSANI (TUN)

4th Official: Matthew BREEZE (AUS)Substitutions: PER: 65' out SANCHEZ (10), in Ernesto SALAZAR (14)
72' out ARCE (16), in MOLINA (3)
77' out Bryan SALAZAR (6), in RUIZ (18)CRC: 46' out ARIAS (16), in URENA (9)
65' out GUZMAN (8), in BRENES (20)
77' out Jorge CASTRO (10), in MARTINEZ (17)

Cautions: PER: 15' HERNANDEZ (15)

FIRST ROUND

Group B

Korea DPR, England, Brazil, New Zealand

KOREA DPR v. ENGLAND 1-1 (0-0)**3 18.08.2007 14:00 Jeju 12,600**

PKR: 1 O Mun Song; 3 Ri Hyong Mu, 4 KANG Kuk Chol, 5 KANG Chol Ryong, 6 HAN, 7 MYONG, 9 Ri Sang Chol, 10 AN Il Bom (C), 11 PAK Kwang Ryong, 17 RI, 20 O Jin Hyo

ENG: 13 SMITHIES; 2 OFORI-TWUMASI, 4 LANSBURY, 5 PEARCE, 6 SMITH, 9 MURPHY, 10 MOSES, 11 PORRITT, 14 WOODS, 15 SPENCE (C), 18 FRANKS

Scorers: 0-1 62' MOSES (10), 1-1 89' RIM (15)

Referee: Eddy MAILLET (SEY)

Assistant Referees: Evarist MENKOUANDE (CMR), Bechir HASSANI (TUN)

4th Official: KWON Jong Chul (KOR)

Substitutions: **PKR:** 57' out RI (17), in SIM (2)
67' out PAK Kwang Ryong (11), in RIM (15)
68' out KANG Kuk Chol (4), in JONG (8)

ENG: 71' out SMITH (6), in HOYTE (16)
73' out PORRITT (11), in PLUMMER (17)
84' out LANSBURY (4), in GOSLING (12)

Cautions: **PKR:** 80' JONG (8), 92' HAN (6)

ENG: 55' OFORI-TWUMASI (2)

BRAZIL v. NEW ZEALAND 7-0 (3-0)**4 18.08.2007 17:00 Jeju 8,500**

BRA: 1 MARCELO; 2 RAFAEL, 3 LAZARO, 5 TIAGO, 6 FABIO (C), 10 LULINHA, 11 ALEX, 15 DANIEL, 17 TALE, 18 GIULIANO, 20 FABINHO

NZL: 20 GLEESON; 2 HOBBS, 3 KEOMAHAVONG, 5 MYERS, 7 MATHEWS, 8 CHETTLEBURGH, 9 BARBAROUSES (C), 11 HUNT, 12 COLSON, 14 WOOD, 17 HICKS

Scorers: 1-0 1' FABINHO (20), 2-0 6' LAZARO (3), 3-0 33' GIULIANO (18), 4-0 50' FABIO (6), 5-0 54' ALEX (11), 6-0 60' LULINHA (10) pen., 7-0, 87' JUNIOR (7)

Referee: Grzegorz GILEWSKI (POL)

Assistant Referees: Maciej WIERZBOWSKI (POL), Rafal ROSTKOWSKI (POL)

4th Official: KWON Jong Chul (KOR)

Substitutions: **BRA:** 72' out FABIO (6), in BRUNO COLLACO (16)
79' out FABINHO (20), in JUNIOR (7)
83' out TIAGO (5), in CHOCO (19)

NZL: 62' out BARBAROUSES (9), in MACINTYRE (13)
68' out HOBBS (2), in CORLISS (6)
73' out HUNT (11), in MURPHY (4)

Cautions: **NZL:** 59' MYERS (5), 69' CHETTLEBURGH (8)

Remarks: **NZL:** 31' BARBAROUSES (9, misses pen.)

NEW ZEALAND v. ENGLAND 0-5 (0-4)**15 21.08.2007 17:00 Jeju 2,500**

NZL: 20 GLEESON; 4 MURPHY, 5 MYERS, 6 CORLISS, 7 MATHEWS, 8 CHETTLEBURGH, 9 BARBAROUSES (C), 14 WOOD, 16 DARKWA, 17 HICKS, 18 CHANG

ENG: 13 SMITHIES; 2 OFORI-TWUMASI, 3 REID, 5 PEARCE, 7 WELBECK, 10 MOSES, 12 GOSLING, 14 WOODS, 15 SPENCE (C), 17 PLUMMER, 19 CHAMBERS

Scorers: 0-1 3' WELBECK (7), 0-2 7' MOSES (10), 0-3 27' WELBECK (7), 0-4 30' MOSES (10), 0-5 88' CHAMBERS (19)

Referee: Bertrand LAYEC (FRA)

Assistant Referees: Eric DANSAULT (FRA), Stephane DUHAMEL (FRA)

4th Official: LEE Min Hu (KOR)

Substitutions: **NZL:** 51' out HICKS (17), in HUNT (11)
68' out CHANG (18), in COLSON (12)
73' out WOOD (14), in MACINTYRE (13)

ENG: 52' out PEARCE (5), in HOYTE (16)
61' out WOODS (14), in TAIWO (8)
71' out MOSES (10), in ELITO (20)

Cautions: **NZL:** 51' MYERS (5), 82' COLSON (12)

BRAZIL v. KOREA DPR 6-1 (4-1)**16 21.08.2007 20:00 Jeju 13,500**

BRA: 1 MARCELO; 2 RAFAEL, 3 LAZARO, 5 TIAGO, 6 FABIO (C), 9 MAICON, 10 LULINHA, 11 ALEX, 15 DANIEL, 17 TALE, 18 GIULIANO

PKR: 1 O Mun Song; 3 Ri Hyong Mu, 4 KANG Kuk Chol, 5 KANG Chol Ryong, 6 HAN, 7 MYONG, 9 Ri Sang Chol, 10 AN Il Bom (C), 11 PAK, 17 Ri Myong Jun, 20 O Jin Hyok

Scorers: 1-0 4' FABIO (6), 2-0 6' ALEX (11), 3-0 8' FABIO (6), 4-0 22' MAICON (9), 4-1 24' AN Il Bom (10), 5-1 47' GIULIANO (18), 6-1 90' CHOCO (19)

Referee: Ravshan IRMATOV (UZB)

Assistant Referees: Abdukhamidullo RASULOV (UZB), Bahadyr KOCHKOROV (KGZ)

4th Official: LEE Min Hu (KOR)

Substitutions: **BRA:** 79' out MAICON (9), in FABINHO (20)
87' out TIAGO (5), in FELLIPE (8)
88' out LULINHA (10), in CHOCO (19)

PKR: 50' out PAK Kwang Ryong (11), in SIM (2)
61' out KANG Kuk Chol (4), in JONG (8)
74' out O Jin Hyok (20), in PAK Hyong Jin (12)

Cautions: **PKR:** 41' Ri Sang Chol (9), 70' O Jin Hyok (20), 86' Ri Hyong Mu (3)

KOREA DPR v. NEW ZEALAND 1-0 (0-0)**25 24.08.2007 17:00 Ulsan 6,000**

PKR: 1 O Mun Song; 2 SIM, 3 Ri Hyong Mu, 4 KANG Kuk Chol, 5 KANG Chol Ryong, 7 MYONG, 8 JONG, 9 Ri Sang Chol, 10 AN Il Bom (C), 17 Ri Myong Jun, 20 O Jin Hyok

NZL: 1 O KEEFFE (C); 2 HOBBS, 4 MURPHY, 6 CORLISS, 7 MATHEWS, 8 CHETTLEBURGH, 14 WOOD, 15 BRANDT, 16 DARKWA, 17 HICKS, 19 COWEN

Scorers: 1-0 81' RIM Chol Min (15)

Referee: Olegario BENQUERENCA (POR)

Assistant Referees: Jose CARDINAL (POR), Bertino MIRANDA (POR)

4th Official: Craig THOMSON (SCO)

Substitutions: **PKR:** 52' out Ri Myong Jun (17), in PAK Kwang Ryong (11)
52' out O Jin Hyok (20), in HAN Kyong Gwang (6)
64' out AN Il Bom (10), in RIM Chol Min (15)

NZL: 46' out WOOD (14), in BARBAROUSES (9)
56' out HOBBS (2), in MACINTYRE (13)
72' out BRANDT (15), in PETELO (10)

Cautions: **PKR:** 39' O Jin Hyok (20)

ENGLAND v. BRAZIL 2-1 (1-1)**26 24.08.2007 17:00 Goyang City 9,600**

ENG: 13 SMITHIES; 2 OFORI-TWUMASI, 4 LANSBURY, 5 PEARCE, 7 WELBECK, 10 MOSES, 12 GOSLING, 14 WOODS, 15 SPENCE (C), 16 HOYTE, 18 FRANKS

BRA: 1 MARCELO; 2 RAFAEL, 3 LAZARO, 6 FABIO (C), 8 FELLIPE, 9 MAICON, 10 LULINHA, 11 ALEX, 15 DANIEL, 17 TALE, 18 GIULIANO

Scorers: 0-1 19' TALE (17), 1-1 49'+ LANSBURY (4) pen., 2-1 92' SPENCE (15)

Referee: Ivan BEBEK (CRO)

Assistant Referees: Tomislav PETROVIC (CRO), Tomislav SETKA (CRO)

4th Official: Grzegorz GILEWSKI (POL)

Substitutions: **ENG:** 69' out WOODS (14), in TAIWO (8)
74' out MOSES (10), in MURPHY (9)
83' out WELBECK (7), in PORRITT (11)

BRA: 48'+ out MAICON (9), in FABINHO (20)
86' out FABINHO (20), in CHOCO (19)

Cautions: **ENG:** 59' LANSBURY (4)

BRA: 20' FELLIPE (8), 48'+ RAFAEL (2), 81' FABIO (6)

Expulsions: **ENG:** 93' TAIWO (8)

Remarks: **BRA:** 78' LULINHA (10, misses pen.)

Group C

Honduras, Spain, Argentina, Syria

HONDURAS v. SPAIN 2-4 (1-1)

5	19.08.2007 16:00	Ulsan	4,800
HON:	21 LICONA; 2 CARIAS, 3 Angel CASTRO, 4 ESCOBAR, 5 FONSECA, 9 SOSA, 10 MARTINEZ, 13 GARAY, 16 LEVERON, 17 GARRIDO, 20 MEJIA (C)		
ESP:	13 DE GEA; 3 MORGADO, 4 ROCHELA, 6 CAMACHO (C), 7 XIMO, 9 BOJAN, 10 MERIDA, 12 LUKAS, 14 IAGO, 15 SERGIO, 17 ATIENZA		
Scorers:	0-1 2' BOJAN (9), 1-1 20' MARTINEZ (10), 1-2 56' JORDI (19), 1-3 71' BOJAN (9), 2-3 72' ROJAS (11), 2-4 81' JORDI (19)		
Referee:	Matthew BREEZE (AUS)		
Assistant Referees:	Matthew CREAM (AUS), Jim OULIARIS (AUS)		
4th Official:	LEE Min Hu (KOR)		
Substitutions:	HON: 18' out ESCOBAR (4), in PERALTA (8) 58' out SOSA (9), in ROJAS (11) 66' out CARIAS (2), in OCAMPO (7) ESP: 46' out LUKAS (12), in LOPEZ (11) 46' out IAGO (14), in JORDI (19) 79' out BOJAN (9), in AQUINO (16)		
Cautions:	HON: 26' MEJIA (20), 59' CARIAS (2), 65' PERALTA (8) ESP: 22' ATIENZA (17), 50' JORDI (19), 67' CAMACHO (6), 80' SERGIO (15)		

ARGENTINA v. SYRIA 0-0

6	19.08.2007 19:00	Ulsan	8,100
ARG:	1 OJEDA; 2 MUSACCHIO, 3 OLIVA, 5 GODOY, 6 Fernando MEZA (C), 7 SALVIO, 9 Gustavo FERNANDEZ, 10 Santiago FERNANDEZ, 11 ROLON, 14 MACHUCA, 19 PIZARRO		
SYR:	1 MADNIA (C); 3 ZBIDA, 5 AL NASR HASAN, 9 MOHAMD, 10 MIDOU, 11 ABADI, 12 KALASI, 14 AL JAFAL, 15 AL SHBLI, 16 AL TAIAR, 19 TIT		
Scorers:	-		
Referee:	Bertrand LAYEC (FRA)		
Assistant Referees:	Eric DANSAULT (FRA), Stephane DUHAMEL (FRA)		
4th Official:	LEE Min Hu (KOR)		
Substitutions:	ARG: 62' out ROLON (11), in CARRIZO (20) 67' out MUSACCHIO (2), in MARTINEZ (4) 75' out Santiago FERNANDEZ (10), in BENITEZ (17) SYR: 50' out KALASI (12), in ALSALIH (2) 74' out TIT (19), in AJOUZ (7) 89' out AL JAFAL (14), in ZAYTOUN (13)		
Cautions:	ARG: 83' OLIVA (3) SYR: 18' AL SHBLI (15), 73' AL NASR HASAN (5)		

SYRIA v. SPAIN 1-2 (0-0)

17	22.08.2007 17:00	Ulsan	3,200
SYR:	1 MADNIA (C); 2 ALSALIH, 3 ZBIDA, 5 AL NASR HASAN, 9 MOHAMD, 10 MIDOU, 11 ABADI, 14 AL JAFAL, 15 AL SHBLI, 16 AL TAIAR, 19 TIT		
ESP:	13 DE GEA; 2 ALEX, 3 MORGADO, 4 ROCHELA, 6 CAMACHO (C), 9 BOJAN, 10 MERIDA, 11 LOPEZ, 15 SERGIO, 19 JORDI, 20 ILLARRAMENDI		
Scorers:	0-1 56' MERIDA (10), 1-1 70' SOLAIMAN (17) pen., 1-2 91' AQUINO (16)		
Referee:	Craig THOMSON (SCO)		
Assistant Referees:	Martin CRYANS (SCO), Tom MURPHY (SCO)		
4th Official:	KWON Jong Chul (KOR)		
Substitutions:	SYR: 55' out AL JAFAL (14), in SOLAIMAN (17) 64' out MIDOU (10), in AJOUZ (7) 92' out ABADI (11), in ZAYTOUN (13) ESP: 58' out JORDI (19), in IAGO (14) 71' out ILLARRAMENDI (20), in AQUINO (16) 78' out LOPEZ (11), in LUKAS (12)		
Cautions:	SYR: 33' MOHAMD (9), 61' ALSALIH (2), 62' ABADI (11), 72' TIT (19), 79' ZBIDA (3) ESP: 39' ILLARRAMENDI (20), 69' ALEX (2)		

ARGENTINA v. HONDURAS 4-1 (1-1)

18	22.08.2007 20:00	Ulsan	3,000
ARG:	1 OJEDA; 2 MUSACCHIO, 3 OLIVA, 4 MARTINEZ, 6 Fernando MEZA (C), 7 SALVIO, 8 BITTOLO, 9 Gustavo FERNANDEZ, 10 Santiago FERNANDEZ, 14 MACHUCA, 19 PIZARRO		
HON:	21 LICONA; 2 CARIAS, 3 Angel CASTRO, 5 FONSECA, 10 Christian MARTINEZ, 11 ROJAS, 13 GARAY, 15 Ronald MARTINEZ, 16 LEVERON, 17 GARRIDO, 20 MEJIA (C)		
Scorers:	0-1 35' LEVERON (16) pen., 1-1 46'+ Fernando MEZA (6), 2-1 64' MAZZOLA (18), 3-1 71' MACHUCA (14), 4-1 87' MAZZOLA (18)		
Referee:	Yuichi NISHIMURA (JPN)		
Assistant Referees:	Toru SAGARA (JPN), JEONG Hae Sang (KOR)		
4th Official:	KWON Jong Chul (KOR)		
Substitutions:	ARG: 38' out OLIVA (3), in ROLON (11) 46' out FERNANDEZ (9), in MAZZOLA (18) 71' out MARTINEZ (4), in ZUCULINI (13) HON: 52' out Ronald MARTINEZ (15), in Kevin CASTRO (6) 62' out CARIAS (2), in CASTELLANOS (19) 70' out ROJAS (11), in SOSA (9)		
Cautions:	ARG: 34' OJEDA (1), 57' MACHUCA (14) HON: 45' CARIAS (2), 67' LEVERON (16), 76' GARRIDO (17)		

HONDURAS v. SYRIA 0-2 (0-1)

29	25.08.2007 16:00	Jeju	430
HON:	1 REYES; 3 Angel CASTRO, 5 FONSECA, 10 Christian MARTINEZ, 11 ROJAS, 13 GARAY, 14 OSEGUERA, 15 Ronald MARTINEZ, 16 LEVERON, 17 GARRIDO, 20 MEJIA (C)		
SYR:	1 MADNIA (C); 2 ALSALIH, 3 ZBIDA, 5 AL NASR HASAN, 7 AJOUZ, 9 MOHAMD, 11 ABADI, 14 AL JAFAL, 15 AL SHBLI, 16 AL TAIAR, 19 TIT		
Scorers:	0-1 22' AL TAIAR (16), 0-2 80' ALSALIH (2)		
Referee:	Rakesh VARMAN (FIJ)		
Assistant Referees:	Andrew ACHARI (FIJ), Matthew TARO (SOL)		
4th Official:	LEE Min Hu (KOR)		
Substitutions:	HON: 67' out OSEGUERA (14), in OCAMPO (7) 75' out GARAY (13), in SOSA (9) 87' out Ronald MARTINEZ (15), in CRUZ (18) SYR: 54' out AJOUZ (7), in ZAYTOUN (13) 70' out AL JAFAL (14), in SOLAIMAN (17) 85' out TIT (19), in AL BRIJAWI (4)		
Cautions:	SYR: 27' MOHAMD (9), 79' ALSALIH (2)		

SPAIN v. ARGENTINA 1-1 (0-1)

30	25.08.2007 16:00	Gwangyang	5,500
ESP:	13 DE GEA; 2 ALEX, 4 ROCHELA (C), 5 NACHO, 7 XIMO, 8 GONZALEZ, 12 LUKAS, 14 IAGO, 16 AQUINO, 17 ATIENZA, 18 TEJERA		
ARG:	1 OJEDA; 2 MUSACCHIO, 4 MARTINEZ, 6 Fernando MEZA (C), 7 SALVIO, 8 BITTOLO, 11 ROLON, 13 ZUCULINI, 14 MACHUCA, 17 BENITEZ, 19 PIZARRO		
Scorers:	0-1 32' BENITEZ (17), 1-1 68' AQUINO (16)		
Referee:	Ravshan IRMATOV (UZB)		
Assistant Referees:	Abdukhmidullo RASULOV (UZB), Bahadyr KOCHKOROV (KGZ)		
4th Official:	KWON Jong Chul (KOR)		
Substitutions:	ESP: 46' out TEJERA (18), in LOPEZ (11) 77' out LUKAS (12), in ILLARRAMENDI (20) 84' out NACHO (5), in MORGADO (3) ARG: 46' out MUSACCHIO (2), in GODOY (5) 60' out BENITEZ (17), in MAZZOLA (18) 73' out ROLON (11), in Santiago FERNANDEZ (10)		
Cautions:	ESP: 49' LUKAS (12) ARG: 46'+ MACHUCA (14), 65' MAZZOLA (18)		

Group D

Nigeria, France, Japan, Haiti

NIGERIA v. FRANCE				2-1 (1-0)
7	19.08.2007	16:00	Gwangyang	8,500
NGA:	1 OKANLAWON; 2 OSENI, 3 AMODU, 4 BALOGUN, 5 UDOH (C), 7 OSANGA, 9 CHRISANTUS, 10 Rabiu IBRAHIM, 14 ABDULKARIM, 16 Mustapha IBRAHIM, 18 RAFEAL			
FRA:	1 DELLE; 4 SAUNIER, 5 SAKHO, 6 MEHAMHA (C), 7 MVILA, 9 LE TALLEC, 10 BOURGEOIS, 11 CAMARA, 13 LEBBIHI, 14 NELSON, 19 SAIVET			
Scorers:	1-0 15' CHRISANTUS (9), 1-1 51' SAIVET (19), 2-1 64' Rabiu IBRAHIM (10)			
Referee:	Craig THOMSON (SCO)			
Assistant Referees:	Martin CRYANS (SCO), Tom MURPHY (SCO)			
4th Official:	Joel AGUILAR (SLV)			
Substitutions:	NGA: 37' out CHRISANTUS (9), in FABIYI (19) 60' out FABIYI (19), in AKINSOLA (8) 69' out RAFEAL (18), in HARUNA (20) FRA: 46' out CAMARA (11), in NDIAYE (17) 86' out MVILA (7), in ACAPANDIE (15) 93' out LE TALLEC (9), in RIVIERE (20)			
Cautions:	NGA: 27' OSENI (2), 50' Mustapha IBRAHIM (16)			

JAPAN v. HAITI				3-1 (1-0)
8	19.08.2007	19:00	Gwangyang	8,500
JPN:	1 HIRONAGA; 2 KANAI, 3 SUZUKI, 5 TAKAHASHI, 6 OKAMOTO, 7 Yutaka YOSHIDA, 9 HATTANDA, 10 YAMADA, 11 MIZUNUMA (C), 15 OTSUKA, 17 HANATO			
HAI:	1 SHELSON; 2 JEROME, 3 GREGORY, 4 DESRIVIERES, 6 BITIELO, 7 VORBE, 8 WIDNER, 10 HEROLD JUNIOR, 11 NORMIL, 14 JOSEPH (C), 17 GUEMSLY JUNIOR			
Scorers:	1-0 42' OKAMOTO (6), 1-1 71' GUEMSLY JUNIOR (17), 2-1 80' KAWANO (14), 3-1 84' KAKITANI (8)			
Referee:	Rakesh VARMA (FIJ)			
Assistant Referees:	Andrew ACHARI (FIJ) Matthew TARO (SOL)			
4th Official:	Joel AGUILAR (SLV)			
Substitutions:	JPN: 64' out HATTANDA (9), in KAWANO (14) 78' out OTSUKA (15), in KAKITANI (8) 87' out HANATO (17), 87' in YONEMOTO (13) HAI: 86' out NORMIL (11), in GERALDY (9)			
Cautions:	HAI: 45' BITIELO (6)			

HAITI v. FRANCE				1-1 (1-1)
19	22.08.2007	17:00	Gwangyang	4,500
HAI:	1 SHELSON; 2 JEROME, 3 GREGORY, 4 DESRIVIERES, 6 BITIELO, 7 VORBE, 8 WIDNER, 10 HEROLD JUNIOR, 11 NORMIL, 14 JOSEPH (C), 17 GUEMSLY JUNIOR			
FRA:	1 DELLE; 4 SAUNIER, 5 SAKHO, 6 MEHAMHA (C), 7 MVILA, 9 LE TALLEC, 10 BOURGEOIS, 13 LEBBIHI, 14 NELSON, 17 NDIAYE, 19 SAIVET			
Scorers:	0-1 13' LE TALLEC (9), 1-1 21' DESRIVIERES (4) pen.			
Referee:	Eddy MAILLET (SEY)			
Assistant Referees:	Evarist MENKOUANDE (CMR), Bechir HASSANI (TUN)			
4th Official:	Matthew BREEZE (AUS)			
Substitutions:	HAI: 71' out VORBE (7), in SAINT LOUIS (15) 75' out JOSEPH (14), in GERALDY (9) 89' out NORMIL (11), in LUXAMA (18) FRA: 46' out LE TALLEC (9), in RIVIERE (20) 78' out BOURGEOIS (10), in ACAPANDIE (15)			
Cautions:	HAI: 27' WIDNER (8), 63' GREGORY (3), 88' SHELSON (1), 94' LUXAMA (18) FRA: 20' DELLE (1), 54' LEBBIHI (13), 57' LEBBIHI (13)			
Expulsions:	FRA: 57' LEBBIHI (13, 2 nd Y)			
Remarks:	FRA: 88' MEHAMHA (6, misses pen.)			

JAPAN v. NIGERIA				0-3 (0-2)
20	22.08.2007	20:00	Gwangyang	4,500
JPN:	1 HIRONAGA; 2 KANAI, 4 KAI, 5 TAKAHASHI, 6 OKAMOTO, 7 Yutaka YOSHIDA, 10 YAMADA, 11 MIZUNUMA (C), 13 YONEMOTO, 16 SAITO, 17 HANATO			
NGA:	12 AJIBOYE; 2 OSENI, 3 AMODU, 4 BALOGUN, 5 UDOH, 7 OSANGA, 9 CHRISANTUS, 10 Rabiu IBRAHIM, 13 ALFA, 16 Mustapha IBRAHIM, 20 HARUNA (C)			
Scorers:	0-1 21' OSENI (2), 0-2 31' CHRISANTUS (9), 0-3 82' CHRISANTUS (9)			
Referee:	Ivan BEBEK (CRO)			
Assistant Referees:	Tomislav PETROVIC (CRO), Tomislav SETKA (CRO)			
4th Official:	Matthew BREEZE (AUS)			
Substitutions:	JPN: 55' out YONEMOTO (13), in KAKITANI (8) 65' out SAITO (16), in OTSUKA (15) 75' out MIZUNUMA (11), in KAWANO (14) NGA: 73' out OSENI (2), in AKINSOLA (8) 77' out OSANGA (7), in EGBETA (17) 87' out CHRISANTUS (9), in ISA (15)			
Cautions:	JPN: 9' SAITO (16) NGA: 47' HARUNA (20)			

NIGERIA v. HAITI				4-1 (3-0)
31	25.08.2007	19:00	Jeju	520
NGA:	12 AJIBOYE; 4 BALOGUN, 5 UDOH (C), 6 JOSHUA, 8 AKINSOLA, 9 CHRISANTUS, 11 EDILE, 13 ALFA, 15 ISA, 17 EGBETA, 18 RAFEAL			
HAI:	1 SHELSON; 2 JEROME, 3 GREGORY, 4 DESRIVIERES, 6 BITIELO, 7 VORBE, 8 WIDNER, 10 HEROLD JUNIOR, 11 NORMIL, 14 JOSEPH (C), 17 GUEMSLY JUNIOR			
Scorers:	1-0 5' CHRISANTUS (9), 2-0 39' ISA (15), 3-0 41' ISA (15), 3-1 57' JOSEPH (14), 4-1 60' CHRISANTUS (9)			
Referee:	Matthew BREEZE (AUS)			
Assistant Referees:	Matthew CREAM (AUS), Jim OULIARIS (AUS)			
4th Official:	LEE Min Hu (KOR)			
Substitutions:	NGA: 64' out RAFEAL (18), in Rabiu IBRAHIM (10) 70' out ALFA (13), in ABDULKARIM (14) 80' out AJIBOYE (12), in OKAFOR (21) HAI: 74' out NORMIL (11), in GERALDY (9) 90' out JOSEPH (14), in SAINT LOUIS (15)			
Cautions:	HAI: 22' GREGORY (3), 52' VORBE (7), 63' VORBE (7)			
Expulsions:	HAI: 63' VORBE (7, 2 nd Y)			

FRANCE v. JAPAN				2-1 (0-1)
32	25.08.2007	19:00	Goyang City	11,054
FRA:	16 KEITA; 2 DUPLUS, 4 SAUNIER, 5 SAKHO, 6 MEHAMHA (C), 7 MVILA, 10 BOURGEOIS, 14 NELSON, 17 NDIAYE, 19 SAIVET, 20 RIVIERE			
JPN:	1 HIRONAGA; 2 KANAI, 3 SUZUKI, 5 TAKAHASHI, 6 OKAMOTO, 7 Yutaka YOSHIDA, 8 KAKITANI, 10 YAMADA, 11 MIZUNUMA (C), 15 OTSUKA, 17 HANATO			
Scorers:	0-1 45' KAKITANI (8), 1-1 68' MEHAMHA (6), 2-1 70' RIVIERE (20)			
Referee:	Grzegorz GILEWSKI (POL)			
Assistant Referees:	Maciej WIERZBOWSKI (POL), Rafal ROSTKOWSKI (POL)			
4th Official:	Ivan BEBEK (CRO)			
Substitutions:	FRA: 46' out MVILA (7), in LE TALLEC (9) 49' out SAUNIER (4), in RIFF (8) 80' out RIVIERE (20), in CAMARA (11) JPN: 62' out OTSUKA (15), in KAWANO (14) 75' out MIZUNUMA (11), in SAITO (16) 82' out KAKITANI (8), in TANAKA (19)			
Cautions:	FRA: 87' DUPLUS (2) JPN: 85' KAWANO (14)			

Group E

Belgium, Tunisia, Tajikistan, USA

BELGIUM v. TUNISIA				2-4 (2-3)
9	20.08.2007	17:00	Changwon	8,230
<i>BEL:</i>	1 COPPENS; 2 DAESELEIRE (C), 3 GEURDEN, 4 HUSTINX, 5 WEUTS, 8 PHIRI, 9 DEPAUW, 10 HAZARD, 11 KIS, 17 ZEVNE, 18 AQUINO			
<i>TUN:</i>	16 DIKHILI; 3 IFA, 5 JABALLAH, 10 HADHRIA, 11 SASSI, 12 ARBI, 13 AYARI, 14 MARZOUKI, 15 MAKHZOUMI (C), 17 MSAKNI, 20 BOUGHANMI			
<i>Scorers:</i>	0-1 20' BOUGHANMI (20), 0-2 24' AYARI (13), 1-2 27' DEPAUW (9), 2-2 36' KIS (11), 2-3 42' MSAKNI (17), 2-4 79' MSAKNI (17) pen.			
<i>Referee:</i>	Yuichi NISHIMURA (JPN)			
<i>Assistant Referees:</i>	Toru SAGARA (JPN), JEONG Hae Sang (KOR)			
<i>4th Official:</i>	LEE Min Hu (KOR)			
<i>Substitutions:</i>	<i>BEL:</i> 34' out WEUTS (5), in NGOMBO (14) 57' out ZEVNE (17), in BENTEKE (19) 72' out KIS (11), in FRANCOIS (7)			
	<i>TUN:</i> 57' out SASSI (11), in KAROUI (2) 67' out HADHRIA (10), in DKHIL (7) 84' out AYARI (13), in WAZANI (6)			
<i>Cautions:</i>	<i>BEL:</i> 78' HUSTINX (4)			
	<i>TUN:</i> 34' BOUGHANMI (20), 52' BOUGHANMI (20), 55' HADHRIA (10), 69' JABALLAH (5)			
<i>Expulsions:</i>	<i>TUN:</i> 52' BOUGHANMI (20, 2 nd Y)			

TAJIKISTAN v. USA				4-3 (2-1)
10	20.08.2007	20:00	Changwon	4,570
<i>TJK:</i>	1 BERDIEV; 3 RADZHABOV, 5 VASIEV, 6 SOBIROV, 7 YUSUPOV, 9 SHOZHUKHUROV (C), 10 TUKHTASUNOV, 14 TOKHIROV, 15 QODIROV, 18 FATKHULOEV, 20 QURBONOV			
<i>USA:</i>	18 MACMATH; 2 WILLIAMS, 3 BATES (C), 6 WENZEL, 7 SARKODIE, 8 JEFFREY, 10 DOMINGUEZ, 11 IBRAHIM, 13 SCHULER, 17 GARZA, 19 NIMO			
<i>Scorers:</i>	0-1 9' BATES (3), 1-1 32' VASIEV (5), 2-1 43' SHOZHUKHUROV (9), 2-2 48' GARZA (17), 2-3 53' SCHULER (13), 3-3 82' DAVRONOV (11), 4-3 86' FATKHULOEV (18)			
<i>Referee:</i>	Koman COULIBALY (MLI)			
<i>Assistant Referees:</i>	Redouane ACHIK (MAR), Inacio MANUEL CANDIDO (ANG)			
<i>4th Official:</i>	LEE Min Hu (KOR)			
<i>Substitutions:</i>	<i>TJK:</i> 67' out YUSUPOV (7), in DZHALILOV (8) 73' out TOKHIROV (14), in KARABAEV (12) 81' out SOBIROV (6), in DAVRONOV (11)			
	<i>USA:</i> 71' out IBRAHIM (11), in SHEA (15) 79' out GARZA (17), in ZIMMERMAN (16) 85' out DOMINGUEZ (10), in MC LOUGHLIN (9)			
<i>Cautions:</i>	<i>TJK:</i> 16' FATKHULOEV (18)			
	<i>USA:</i> 20' WENZEL (6)			

USA v. TUNISIA				1-3 (0-2)
21	23.08.2007	17:00	Changwon	3,115
<i>USA:</i>	18 MACMATH; 2 WILLIAMS, 3 BATES (C), 4 MEYER, 5 KLUTE, 6 WENZEL, 8 JEFFREY, 9 MC LOUGHLIN, 10 DOMINGUEZ, 13 SCHULER, 19 NIMO			
<i>TUN:</i>	16 DIKHILI; 2 KAROUI, 3 IFA, 5 JABALLAH, 10 HADHRIA, 11 SASSI, 12 ARBI, 13 AYARI, 14 MARZOUKI, 15 MAKHZOUMI (C), 17 MSAKNI			
<i>Scorers:</i>	0-1 8' HADHRIA (10) pen., 0-2 46'+ HADHRIA (10) pen., 1-2 90' JEFFREY (8) pen., 1-3 94' DKHIL (7)			
<i>Referee:</i>	Hernando BUITRAGO (COL)			
<i>Assistant Referees:</i>	Abraham GONZALEZ (COL), Rafael RIVAS (COL)			
<i>4th Official:</i>	KWON Jong Chul (KOR)			
<i>Substitutions:</i>	<i>USA:</i> 46' out KLUTE (5), in IBRAHIM (11) 70' out MC LOUGHLIN (9), in KING (21) 77' out DOMINGUEZ (10), in CRUZ (14)			
	<i>TUN:</i> 52' out SASSI (11), in DKHIL (7) 79' out AYARI (13), in BEN AKREMI (19) 88' out MSAKNI (17), in WAZANI (6)			
<i>Cautions:</i>	<i>USA:</i> 65' BATES (3), 81' SCHULER (13)			
	<i>TUN:</i> 4' JABALLAH (5), 46'+ MAKHZOUMI (15), 71' DIKHILI (16), 83' ARBI (12)			

TAJIKISTAN v. BELGIUM				0-1 (0-0)
22	23.08.2007	20:00	Changwon	1,400
<i>TJK:</i>	16 MURODOV; 3 RADZHABOV, 5 VASIEV, 6 SOBIROV, 7 YUSUPOV, 9 SHOZHUKHUROV (C), 10 TUKHTASUNOV, 12 KARABAEV, 15 QODIROV, 18 FATKHULOEV, 20 QURBONOV			
<i>BEL:</i>	1 COPPENS; 2 DAESELEIRE (C), 4 HUSTINX, 6 SPRUYT, 8 PHIRI, 9 DEPAUW, 10 HAZARD, 11 KIS, 14 NGOMBO, 16 DE CASTRIS, 18 AQUINO			
<i>Scorers:</i>	0-1 92' BENTEKE (19)			
<i>Referee:</i>	Rakesh VARMAN (FIJ)			
<i>Assistant Referees:</i>	Andrew ACHARI (FIJ), Matthew TARO (SOL)			
<i>4th Official:</i>	KWON Jong Chul (KOR)			
<i>Substitutions:</i>	<i>TJK:</i> 47'+ out MURODOV (16), in BERDIEV (1) 59' out YUSUPOV (7), in DZHALILOV (8) 69' out QODIROV (15), in ABDULLOEV (2)			
	<i>BEL:</i> 61' out KIS (11), in DYCK (20) 64' out SPRUYT (6), in BENTEKE (19) 75' out AQUINO (18), in ZEVNE (17)			
<i>Cautions:</i>	<i>TJK:</i> 2' QURBONOV (20), 45' MURODOV (16), 68' RADZHABOV (3)			
	<i>BEL:</i> 24' SPRUYT (6)			

BELGIUM v. USA				0-2 (0-0)
33	26.08.2007	16:00	Cheonan	14,927
<i>BEL:</i>	1 COPPENS; 2 DAESELEIRE (C), 4 HUSTINX, 8 PHIRI, 9 DEPAUW, 10 HAZARD, 11 KIS, 14 NGOMBO, 16 DE CASTRIS, 18 AQUINO, 19 BENTEKE			
<i>USA:</i>	1 LAMBO; 2 WILLIAMS, 3 BATES (C), 4 MEYER, 6 WENZEL, 8 JEFFREY, 9 MC LOUGHLIN, 13 SCHULER, 16 ZIMMERMAN, 17 GARZA, 19 NIMO			
<i>Scorers:</i>	0-1 63' URSO (12), 0-2 71' BATES (3)			
<i>Referee:</i>	Salvio FAGUNDES FILHO (BRA)			
<i>Assistant Referees:</i>	Altemir HAUSMANN (BRA), Roberto BRAATZ (BRA)			
<i>4th Official:</i>	Olegario BENQUERENCA (POR)			
<i>Substitutions:</i>	<i>BEL:</i> 46' out KIS (11), in FRANCOIS (7) 62' out AQUINO (18), in ZEVNE (17) 68' out HUSTINX (4), in GEURDEN (3)			
	<i>USA:</i> 46' out WENZEL (6), in URSO (12) 60' out ZIMMERMAN (16), in IBRAHIM (11) 93' out NIMO (19), in DOMINGUEZ (10)			
<i>Cautions:</i>	<i>USA:</i> 35' ZIMMERMAN (16), 40' SCHULER (13), 48'+ MEYER (4)			
<i>Expulsions:</i>	<i>BEL:</i> 36' BENTEKE (19)			

TUNISIA v. TAJIKISTAN				1-0 (0-0)
34	26.08.2007	16:00	Suwon	1,235
<i>TUN:</i>	1 TOUNSI (C); 2 KAROUI, 3 IFA, 6 WAZANI, 7 DKHIL, 8 ABBES, 11 SASSI, 14 MARZOUKI, 18 MEJRI, 19 BEN AKREMI, 20 BOUGHANMI			
<i>TJK:</i>	1 BERDIEV; 2 ABDULLOEV, 3 RADZHABOV, 4 BAKHRIDDINOV, 5 VASIEV, 9 SHOZHUKHUROV (C), 11 DAVRONOV, 12 KARABAEV, 17 SHARIPOV, 18 FATKHULOEV, 19 FUZAYLOV			
<i>Scorers:</i>	1-0 83' MSAKNI (17)			
<i>Referee:</i>	Joel AGUILAR (SLV)			
<i>Assistant Referees:</i>	Roberto GIRON (HON), Daniel WILLIAMSON (PAN)			
<i>4th Official:</i>	Hernando BUITRAGO (COL)			
<i>Substitutions:</i>	<i>TUN:</i> 46' out MEJRI (18), in MSAKNI (17) 46' out ABBES (8), in AYARI (13) 77' out KAROUI (2), in MAKHZOUMI (15)			
	<i>TJK:</i> 60' out SHOZHUKHUROV (9), in DZHALILOV (8) 66' out KARABAEV (12), in TUKHTASUNOV (10) 78' out SHARIPOV (17), in SULEIMONOV (13)			
<i>Cautions:</i>	<i>TUN:</i> 18' BOUGHANMI (20)			
<i>Remarks:</i>	<i>TJK:</i> 20' SHOZHUKHUROV (9, misses pen.)			

Group F

Colombia, Germany, Trinidad & Tobago, Ghana

COLOMBIA v. GERMANY				3-3 (1-2)
11	20.08.2007	17:00	Cheonan	7,741
COL:	1 ACOSTA; 2 CHARA, 3 ZEA, 4 QUINTO, 5 VIAFARA, 6 GUILLERMO, 7 NAZARITH, 10 RODRIGUEZ, 16 JULIO (C), 17 MOSQUERA, 20 PARDO			
GER:	1 GIEFER; 3 STRIFLER, 4 TEIXEIRA, 5 RAUSCH, 6 WOLZE, 9 SUKUTA-PASU, 10 KROOS (C), 11 DOWIDAT, 16 RUDY, 18 ERB, 20 BIGALKE			
Scorers:	1-0 14' JULIO (16), 1-1 34' DOWIDAT (11), 1-2 39' SUKUTA-PASU (9), 1-3 49' DOWIDAT (11), 2-3 66' NAZARITH (7) pen., 3-3 88' NAZARITH (7)			
Referee:	Olegario BENQUERENCA (POR)			
Assistant Referees:	Jose CARDINAL (POR), Bertino MIRANDA (POR)			
4th Official:	KWON Jong Chul (KOR)			
Substitutions:	COL: 53' out PARDO (20), in TRELLEZ (9) 53' out RODRIGUEZ (10), in SERNA (15) 68' out GUILLERMO (6), in ROMERO (14) GER: 73' out RAUSCH (5), in ZANTSCHKE (15) 80' out DOWIDAT (11), in BROGHAMMER (19)			
Cautions:	COL: 24' MOSQUERA (17), 81' NAZARITH (7), 82' ROMERO (14) GER: 29' WOLZE (6), 65' GIEFER (1), 78' RUDY (16)			

TRINIDAD & TOBAGO v. GHANA				1-4 (0-3)
12	20.08.2007	20:00	Cheonan	11,521
TRI:	21 SAMUEL; 5 ADAMS, 6 PAUL (C), 9 MAUND, 10 KNOX, 11 Daniel JOSEPH, 12 PRIMUS, 14 ROCHFORD, 15 SULLIVAN, 17 CYRUS, 18 LEWIS			
GHA:	1 Joseph ADDO; 3 Paul ADDO (C), 4 OPARE, 5 BOADI, 6 NORTEY, 7 QUANSAH, 8 ADU, 9 ADAMS, 10 OSEI, 11 YARTEY, 12 BOAMPONG			
Scorers:	0-1 12' OSEI (10), 0-2 44' OSEI (10), 0-3 46'+ ADAMS (9), 1-3 80' CAMPBELL (13), 1-4 85' BOSSMAN (18)			
Referee:	Salvio FAGUNDES FILHO (BRA)			
Assistant Referees:	Altemir HAUSMANN (BRA), Roberto BRAATZ (BRA)			
4th Official:	KWON Jong Chul (KOR)			
Substitutions:	TRI: 66' out LEWIS (18), in CAMPBELL (13) 78' out Daniel JOSEPH (11), in Marcus JOSEPH (16) GHA: 53' out QUANSAH (7), in MPONG (17) 76' out ADAMS (9), in BOSSMAN (18) 77' out ADU (8), in ALHASSAN (19)			
Cautions:	TRI: 40' SAMUEL (21), 88' PAUL (6) GHA: 38' Paul ADDO (3)			

GHANA v. GERMANY				2-3 (0-3)
23	23.08.2007	17:00	Cheonan	7,516
GHA:	1 Joseph ADDO; 3 Paul ADDO (C), 4 OPARE, 5 BOADI, 6 NORTEY, 7 QUANSAH, 8 ADU, 9 ADAMS, 10 OSEI, 11 YARTEY, 12 BOAMPONG			
GER:	1 GIEFER; 3 STRIFLER, 4 TEIXEIRA, 5 RAUSCH, 6 WOLZE, 9 SUKUTA-PASU, 10 KROOS (C), 11 DOWIDAT, 16 RUDY, 18 ERB, 20 BIGALKE			
Scorers:	0-1 5' BIGALKE (20), 0-2 12' KROOS (10), 0-3 27' KROOS (10), 1-3 52' OSEI (10), 2-3 53' ADAMS (9)			
Referee:	Joel AGUILAR (SLV)			
Assistant Referees:	Roberto GIRON (HON), Daniel WILLIAMSON (PAN)			
4th Official:	LEE Min Hu (KOR)			
Substitutions:	GHA: 46' out BOADI (5), in ALHASSAN (19) 74' out ADU (8), in BOSSMAN (18) GER: 40' out SUKUTA-PASU (9), in ESSWEIN (17) 73' out BIGALKE (20), in SAUERBIER (7) 90' out ESSWEIN (17), in FUNK (8)			
Cautions:	GHA: 11' BOAMPONG (12), 58' ADU (8), 67' NORTEY (6) GER: 50' ERB (18), 60' RAUSCH (5), 79' DOWIDAT (11), 83' RAUSCH (5), 94' SAUERBIER (7)			
Expulsions:	GER: 83' RAUSCH (5, 2 nd Y)			

TRINIDAD & TOBAGO v. COLOMBIA				0-5 (0-1)
24	23.08.2007	20:00	Cheonan	13,537
TRI:	21 SAMUEL; 5 ADAMS, 6 PAUL (C), 9 MAUND, 10 KNOX, 11 JOSEPH, 12 PRIMUS, 13 CAMPBELL, 14 ROCHFORD, 15 SULLIVAN, 17 CYRUS			
COL:	1 ACOSTA; 2 CHARA, 3 ZEA, 5 VIAFARA, 6 GUILLERMO, 7 NAZARITH, 9 TRELLEZ, 10 RODRIGUEZ, 14 ROMERO, 16 JULIO (C), 17 Andres Felipe MOSQUERA			
Scorers:	0-1 22' Andres Felipe MOSQUERA (17), 0-2 60' TRELLEZ (9), 0-3 63' Andres Felipe MOSQUERA (17), 0-4 68' PARDO (20), 0-5 72' SERNA (15)			
Referee:	Koman COULIBALY (MLI)			
Assistant Referees:	Redouane ACHIK (MAR), Inacio MANUEL CANDIDO (ANG)			
4th Official:	LEE Min Hu (KOR)			
Substitutions:	TRI: 55' out JOSEPH (11), in MOLINO (19) 70' out ADAMS (5), in BATEAU (4) 75' out MAUND (9), in DE SILVA (8) COL: 57' out RODRIGUEZ (10), in SERNA (15) 65' out NAZARITH (7), in PARDO (20) 78' out TRELLEZ (9), in RAMIREZ (18)			
Cautions:	TRI: 45' CYRUS (17) COL: 8' Andres Felipe MOSQUERA (17), 17' ZEA (3)			

COLOMBIA v. GHANA				1-2 (0-1)
35	26.08.2007	19:00	Ulsan	8,500
COL:	1 ACOSTA; 2 CHARA, 3 ZEA, 5 VIAFARA, 6 GUILLERMO, 7 NAZARITH, 9 TRELLEZ, 10 RODRIGUEZ, 13 RAMOS, 14 ROMERO, 16 JULIO (C)			
GHA:	1 Joseph ADDO; 4 OPARE, 5 BOADI, 6 NORTEY, 7 QUANSAH, 8 ADU, 9 ADAMS, 10 OSEI (C), 11 YARTEY, 12 BOAMPONG, 13 ALHASSAN			
Scorers:	0-1 32' OSEI (10), 1-1 60' NAZARITH (7), 1-2 84' YARTEY (11)			
Referee:	Craig THOMSON (SCO)			
Assistant Referees:	Martin CRYANS (SCO), Tom MURPHY (SCO)			
4th Official:	LEE Min Hu (KOR)			
Substitutions:	COL: 56' out RODRIGUEZ (10), in SERNA (15) 77' out TRELLEZ (9), in PARDO (20) 92' out NAZARITH (7), in VILLARRAGA (8) GHA: 74' out BOADI (5), in OPOKU (15) 79' out OPARE (4), in ALHASSAN (19) 91' out ADAMS (9), in DONKOR (14)			
Cautions:	GHA: 59' BOAMPONG (12), 63' ADU (8), 78' ADAMS (9)			

GERMANY v. TRINIDAD & TOBAGO				5-0 (4-0)
36	26.08.2007	19:00	Changwon	4,320
GER:	12 VOLLATH; 2 EVERS, 4 TEIXEIRA, 7 SAUERBIER, 8 FUNK (C), 9 SUKUTA-PASU, 13 EKICI, 14 HAAS, 15 JANTSCHKE, 19 BROGHAMMER, 20 BIGALKE			
TRI:	1 FULLERTON; 4 BATEAU, 5 ADAMS, 6 PAUL (C), 9 MAUND, 10 KNOX, 12 PRIMUS, 15 SULLIVAN, 16 JOSEPH, 17 CYRUS, 18 LEWIS			
Scorers:	1-0 5' BROGHAMMER (19), 2-0 31' ESSWEIN (17), 3-0 37' ESSWEIN (17), 4-0 39' FUNK (8), 5-0 93' WOLZE (6)			
Referee:	Yuichi NISHIMURA (JPN)			
Assistant Referees:	Toru SAGARA (JPN), JEONG Hae Sang (KOR)			
4th Official:	KWON Jong Chul (KOR)			
Substitutions:	GER: 24' out SUKUTA-PASU (9), in ESSWEIN (17) 46' out BIGALKE (20), in WOLZE (6) 63' out TEIXEIRA (4), in ERB (18) TRI: 53' out SULLIVAN (15), in DE SILVA (8) 82' out MAUND (9), in DAVID (2) 84' out PRIMUS (12), in O NEIL (3)			
Cautions:	GER: 51' TEIXEIRA (4) TRI: 21' BATEAU (4), 25' JOSEPH (16), 56' PAUL (6), 69' ADAMS (5), 92' O NEIL (3)			

A	1. Peru	3	2	1	0	2-0	7
	2. Costa Rica	3	1	1	1	3-2	4
	3. Korea Republic	3	1	0	2	2-4	3
	4. Togo	3	0	2	1	2-3	2
	Goals scored						
Cautions							18
Red cards (indirect)							1
Red cards (direct)							1

B	1. England	3	2	1	0	8-2	7
	2. Brazil	3	2	0	1	14-3	6
	3. Korea DPR	3	1	1	1	3-7	4
	4. New Zealand	3	0	0	3	0-13	0
	Goals scored						
Cautions							15
Red cards (indirect)							0
Red cards (direct)							1

C	1. Spain	3	2	1	0	7-4	7
	2. Argentina	3	1	2	0	5-2	5
	3. Syria	3	1	1	1	3-2	4
	4. Honduras	3	0	0	3	3-10	0
	Goals scored						
Cautions							27
Red cards (indirect)							0
Red cards (direct)							0

D	1. Nigeria	3	3	0	0	9-2	9
	2. France	3	1	1	1	4-4	4
	3. Japan	3	1	0	2	4-6	3
	4. Haiti	3	0	1	2	3-8	1
	Goals scored						
Cautions							17
Red cards (indirect)							2
Red cards (direct)							0

E	1. Tunisia	3	3	0	0	8-3	9
	2. USA	3	1	0	2	6-7	3
	3. Tajikistan	3	1	0	2	4-5	3
	4. Belgium	3	1	0	2	3-6	3
	Goals scored						
Cautions							21
Red cards (indirect)							1
Red cards (direct)							1

F	1. Germany	3	2	1	0	11-5	7
	2. Ghana	3	2	0	1	8-5	6
	3. Colombia	3	1	1	1	9-5	4
	4. Trinidad & Tobago	3	0	0	3	1-14	0
	Goals scored						
Cautions							29
Red cards (indirect)							1
Red cards (direct)							0



ROUND OF 16

SPAIN v. KOREA DPR 3-0 (1-0)**37 29.08.2007 17:00 Ulsan 8,500**

ESP: 13 DE GEA; 2 ALEX, 3 MORGADO, 4 ROCHELA, 6 CAMACHO (C), 9 BOJAN, 10 MERIDA, 11 LOPEZ, 15 SERGIO, 16 AQUINO, 19 JORDI

PRK: 1 O Mun Song; 2 SIM, 3 RI Hyong Mu, 4 KANG Kuk Chol, 5 KANG Chol Ryong, 6 HAN, 7 MYONG, 8 JONG, 9 RI Sang Chol, 10 AN Il Bom (C), 15 RIM

Scorers: 1-0 28' BOJAN (9), 2-0 50' BOJAN (9), 3-0 67' IAGO (14)

Referee: Salvio FAGUNDES FILHO (BRA)

Assistant Referees: Altemir HAUSMANN (BRA), Roberto BRAATZ (BRA)

4th Official: Koman COULIBALY (MLI)

Substitutions: ESP: 66' out JORDI (19), in IAGO (14)
79' out MERIDA (10), in ILLARRAMENDI (20)
85' out DE GEA (13), in YELCO (1)

PRK: 31' out JONG Il Ju (8), in RI Myong Jun (17)
49' out RIM Chol Min (15), in PAK Kwang Ryong (11)
57' out RI Sang Chol (9), in PAK Yu Il (13)

Cautions: ESP: 84' SERGIO (15)

PRK: 59' RI Myong Jun (17), 62' AN Il Bom (10)

TUNISIA v. FRANCE 1-3 a.e.t. (1-1, 0-1)**38 29.08.2007 17:00 Changwon 2,150**

TUN: 1 TOUNSI (C); 2 KAROUI, 3 IFA, 5 JABALLAH, 10 HADHRIA, 11 SASSI, 12 ARBI, 13 AYARI, 14 MARZOUKI, 17 MSAKNI, 20 BOUGHANMI

FRA: 16 KEITA; 2 DUPLUS, 5 SAKHO, 6 MEHAMHA (C), 8 RIFF, 9 LE TALLEC, 10 BOURGEOIS, 14 NELSON, 17 NDIAYE, 19 SAIVET, 20 RIVIERE

Scorers: 0-1 43' SAIVET (19), 1-1 49' HADHRIA (10), 1-2 99' LE TALLEC (9), 1-3 105' LE TALLEC (9)

Referee: Ravshan IRMATOV (UZB)

Assistant Referees: Abdukhamidullo RASULOV (UZB), Bahadyr KOCHKOROV (KGZ)

4th Official: Rakesh VARMAN (FIJ)

Substitutions: TUN: 73' out MSAKNI (17), in DKHIL (7)
79' out HADHRIA (10), in MAKHZOUMI (15)
97' out AYARI (13), in WAZANI (6)

FRA: 71' out BOURGEOIS (10), in BAZILE (18)
91' FT out RIVIERE (20), in MVILA (7)
106' out LE TALLEC (9), in ACAPANDIE (15)

Cautions: TUN: 43' KAROUI (2), 85' TOUNSI (1)

Expulsions: TUN: 76' KAROUI (2)

Remarks: FRA: 77' RIVIERE (20, misses pen.)

PERU v. TAJIKISTAN 1-1 a.e.t. (1-1, 1-1) 5-4 PSO**39 29.08.2007 20:00 Suwon 1,150**

PER: 1 HERMOZA; 4 MUNOZ, 5 DUARTE (C), 6 Bryan SALAZAR, 7 MANCO, 8 BAZALAR, 9 AVILA, 13 CALDERON, 16 ARCE, 19 LA TORRE, 20 CORREA

TJK: 1 BERDIEV; 2 ABDULLOEV, 3 RADZHABOV, 5 VASIEV (C), 6 SOBIROV, 8 DZHALILOV, 11 DAVRONOV, 14 TOKHIROV, 15 QODIROV, 17 SHARIPOV, 18 FATKHULOEV

Scorers: 1-0 13' MANCO (7), 1-1 15' DAVRONOV (11)

Penalty Shoot-out: 0-0 VASIEV (5), 1-0 TRUJILLO (11), 1-1 RADZHABOV (3), 2-1 CALDERON (13), 2-2 ABDULLOEV (2), 3-2 RUIZ (18), 3-3 FATKHULOEV (18), 4-3 MANCO (7), 4-4 TUKHTASUNOV (10), 5-4 AVILA (9)

Referee: Matthew BREEZE (AUS)

Assistant Referees: Matthew CREAM (AUS), Jim OULIARIS (AUS)

4th Official: KWON Jong Chul (KOR)

Substitutions: PER: 60' out LA TORRE (19), in RUIZ (18)
66' out CORREA (20), in TRUJILLO (11)
90' out ARCE (16), in MOLINA (3)

TJK: 63' out DAVRONOV (11), in TUKHTASUNOV (10)
72' out SHARIPOV (17), in YUSUPOV (7)
92'+ out SOBIROV (6), in FUZAYLOV (19)

Cautions: PER: 38' ARCE (16)

TJK: 49' ABDULLOEV (2), 78' DZHALILOV (8)

GHANA v. BRAZIL 1-0 (0-0)**40 29.08.2007 20:00 Gwangyang 5,500**

GHA: 1 Joseph ADDO; 4 OPARE, 5 BOADI, 6 NORTEY, 7 QUANSAH, 9 ADAMS, 10 OSEI (C), 11 YARTEY, 13 ALHASSAN, 14 DONKOR, 15 OPOKU

BRA: 1 MARCELO; 2 RAFAEL, 3 LAZARO, 5 TIAGO, 6 FABIO (C), 8 FELLIPE, 10 LULINHA, 11 ALEX, 15 DANIEL, 17 TALES, 18 GIULIANO

Scorers: 1-0 51' DONKOR (14)

Referee: Grzegorz GILEWSKI (POL)

Assistant Referees: Maciej WIERZBOWSKI (POL), Rafal ROSTKOWSKI (POL)

4th Official: Bertrand LAYEC (FRA)

Substitutions: GHA: 77' out ADAMS (9), in ALHASSAN (19)
81' out DONKOR (14), in MPONG (17)

BRA: 54' out TALES (17), in JUNIOR (7)
59' out RAFAEL (2), in BRUNO COLLACO (16)
83' out TIAGO (5), in FABINHO (20)

Cautions: GHA: 25' OPOKU (15), 34' BOADI (5), 44' BOADI (5), 65' ADAMS (9), 90' Joseph ADDO (1)

BRA: 87' FABINHO (20)

Expulsions: GHA: 44' BOADI (5)



ARGENTINA v. COSTA RICA 2-0 (2-0)

41 30.08.2007 17:00 Goyang City 5,698

ARG: 1 OJEDA; 2 MUSACCHIO, 4 MARTINEZ, 6 Fernando MEZA (C), 7 SALVIO, 8 BITTOLO, 10 Santiago FERNANDEZ, 13 ZUCULINI, 16 SAURO, 18 MAZZOLA, 19 PIZARRO

CRC: 1 MOREIRA; 3 Roy SMITH (C), 4 Jordan SMITH, 5 LUNA, 7 BRENES, 8 GUZMAN, 10 Jorge CASTRO, 11 PERALTA, 12 Bruno CASTRO, 13 ROJAS, 19 VARELA

Scorers: 1-0 25' SAURO (16), 2-0 41' SAURO (16)

Referee: Olegario BENQUERENCA (POR)

Assistant Referees: Jose CARDINAL (POR), Bertino MIRANDA (POR)

4th Official: KWON Jong Chul (KOR)

Substitutions: ARG: 61' out MARTINEZ (4), in GODOY (5)
64' out SALVIO (7), in Gustavo FERNANDEZ (9)
77' out Santiago FERNANDEZ (10), in ROLON (11)

CRC: 46' out Bruno CASTRO (12), in MARTINEZ (17)
53' out LUNA (5), in URENA (9)
73' out BRENES (7), in IBARRA (15)

Cautions: ARG: 68' ZUCULINI (13)
CRC: 22' Jordan SMITH (4)

NIGERIA v. COLOMBIA 2-1 (0-0)

42 30.08.2007 17:00 Gwangyang 4,500

NGA: 12 AJIBOYE; 4 BALOGUN, 5 UDOH, 7 OSANGA, 8 AKINSOLA, 9 CHRISANTUS, 10 RABIU IBRAHIM, 11 EDILE, 13 ALFA, 16 Mustapha, IBRAHIM, 20 HARUNA (C)

COL: 1 ACOSTA; 2 CHARA, 3 ZEA, 5 VIAFARA, 6 GUILLERMO, 7 NAZARITH, 9 TRELLEZ, 14 ROMERO, 15 SERNA, 16 JULIO (C), 17 Andres Felipe MOSQUERA,

Scorers: 0-1 62' TRELLEZ (9), 1-1 78' ISA (15), 2-1 83' ALFA (13)

Referee: Ivan BEBEK (CRO)

Assistant Referees: Tomislav PETROVIC (CRO), Tomislav SETKA (CRO)

4th Official: LEE Min Hu (KOR)

Substitutions: NGA: 55' out RABIU IBRAHIM (10), in OSENI (2)
67' out OSANGA (7), in ISA (15)
89' out AKINSOLA (8), in ABDULKARIM (14)

COL: 46' out ROMERO (14), in QUINTO (4)
71' out SERNA (15), in VILLARRAGA (8)
85' out TRELLEZ (9), in PARDO (20)

Cautions: NGA: 53' HARUNA (20), 79' OKANLAWON (1), 86' AKINSOLA (8)
COL: 40' ROMERO (14), 76' VIAFARA (5)

ENGLAND v. SYRIA 3-1 (2-0)

43 30.08.2007 20:00 Jeju 1,650

ENG: 13 SMITHIES; 2 OFORI-TWUMASI, 3 REID, 4 LANSBURY, 5 PEARCE, 7 WELBECK, 9 MURPHY, 11 PORRITT, 14 WOODS, 15 SPENCE (C), 18 FRANKS

SYR: 1 MADNIA (C); 3 ZBIDA, 4 AL BRIJAWI, 5 AL NASR HASAN, 7 AJOUZ, 11 ABADI, 14 AL JAFAL, 15 AL SHBLI, 16 AL TAIAR, 17 SOLAIMAN, 19 TIT

Scorers: 1-0 17' LANSBURY (4) pen., 2-0 47'+ PEARCE (5), 2-1 51' AJOUZ (7), 3-1 62' MURPHY (9)

Referee: Hernando BUITRAGO (COL)

Assistant Referees: Abraham GONZALEZ (COL), Rafael RIVAS (COL)

4th Official: Joel AGUILAR (SLV)

Substitutions: ENG: 56' out PORRITT (11), in GOSLING (12)
78' out WELBECK (7), in HOYTE (16)
90' out MURPHY (9), in CHAMBERS (19)

SYR: 46' out AL TAIAR (16), in MIDOU (10)
68' out ZBIDA (3), in ZAYTOUN (13)

Cautions: ENG: 10' WOODS (14), 37' OFORI-TWUMASI (2), 58' SMITHIES (13), 60' PEARCE (5)
SYR: 34' SOLAIMAN (17)

GERMANY v. USA 2-1 (0-0)

44 30.08.2007 20:00 Cheonan 15,069

GER: 12 VOLLATH; 3 STRIFLER, 4 TEIXEIRA, 5 RAUSCH, 6 WOLZE, 9 SUKUTA-PASU, 10 KROOS (C), 11 DOWIDAT, 16 RUDY, 18 ERB, 20 BIGALKE

USA: 1 LAMBO; 2 WILLIAMS, 3 BATES (C), 4 MEYER, 6 WENZEL, 8 JEFFREY, 9 MC LOUGHLIN, 12 URSO, 16 ZIMMERMAN, 17 GARZA, 19 NIMO

Scorers: 1-0 65' SUKUTA-PASU (9), 2-0 89' SUKUTA-PASU (9), 2-1 92' BATES (3)

Referee: Craig THOMSON (SCO)

Assistant Referees: Martin CRYANS (SCO), Tom MURPHY (SCO)

4th Official: Yuichi NISHIMURA (JPN)

Substitutions: GER: 91' out BIGALKE (20), in SAUERBIER (7)
94' out SUKUTA-PASU (9), in ESSWEIN (17)

USA: 46' out GARZA (17), in IBRAHIM (11)
75' out Kirk URSO (12), in DOMINGUEZ (10)
83' out WENZEL (6), in CRUZ (14)

Cautions: USA: 20' WILLIAMS (2), 68' ZIMMERMAN (16), 74' WENZEL (6)



QUARTER-FINALS

FRANCE v. SPAIN 1-1 a.e.t. (1-1, 0-0) 4-5 PSO**45 01.09.2007 16:00 Jeju 2,310****FRA:** 16 KEITA; 2 DUPLUS, 5 SAKHO, 6 MEHAMHA (C), 7 MVILA, 8 RIFF, 9 LE TALLEC, 14 NELSON, 17 NDIAYE, 19 SAIVET, 20 RIVIERE**ESP:** 13 DE GEA; 2 ALEX, 3 MORGADO, 4 ROCHELA, 6 CAMACHO (C), 7 XIMO, 9 BOJAN, 10 MERIDA, 11 LOPEZ, 14 IAGO, 15 SERGIO**Scorers:** 1-0 52' LE TALLEC (9), 1-1 72' JORDI (19)**Penalty Shoot-out:** 1-0 SAKHO (5), 1-1 NACHO (5), 2-1 LE TALLEC (9), 2-2 SERGIO (15), 2-2 BOURGEOIS (10), 2-3 BOJAN (9), 3-3 MVILA (7), 4-3 MERIDA (10), 4-4 NDIAYE (17), 4-5 AQUINO (16)**Referee:** Joel AGUILAR (SLV)**Assistant Referees:** Roberto GIRON (HON), Daniel WILLIAMSON (PAN)**4th Official:** Rakesh VARMAN (FIJ)**Substitutions:** **FRA:** 75' out MEHAMHA (6), in BOURGEOIS (10)
78' out RIVIERE (20), in CAMARA (11)
97' out SAIVET (19), in ACAPANDIE (15)**ESP:** 42' out MORGADO (3), in NACHO (5)
57' out XIMO (7), in AQUINO (16)
57' out Isma LOPEZ (11), in JORDI (19)**Cautions:** **FRA:** 86' MVILA (7)**GHANA v. PERU 2-0 (1-0)****46 01.09.2007 19:00 Changwon 7,555****GHA:** 1 Joseph ADDO; 3 Paul ADDO (C), 4 OPARE, 6 NORTEY, 8 ADU, 9 ADAMS, 10 OSEI, 11 YARTEY, 12 BOAMPONG, 14 DONKOR, 15 OPOKU**PER:** 1 HERMOZA; 4 MUNOZ, 5 DUARTE (C), 6 Bryan SALAZAR, 7 MANCO, 8 BAZALAR, 15 HERNANDEZ, 17 ZEVALLOS, 18 RUIZ, 19 LA TORRE, 20 CORREA**Scorers:** 1-0 46'+ ADAMS (9), 2-0 53' OSEI (10)**Referee:** Yuichi NISHIMURA (JPN)**Assistant Referees:** Toru SAGARA (JPN), JEONG Hae Sang (KOR)**4th Official:** Eddy MAILLET (SEY)**Substitutions:** **GHA:** 71' out Paul ADDO (3), in ALHASSAN (13)
80' out ADAMS (9), in BOSSMAN (18)
82' out YARTEY (11), in GYIMAH (20)**PER:** 57' out Bryan SALAZAR (6), in Ernesto SALAZAR (14)
62' out CORREA (20), in TRUJILLO (11)
69' out BAZALAR (8), in AVILA (9)**Cautions:** **GHA:** 78' OPARE (4)**PER:** 86' Ernesto SALAZAR (14)**ARGENTINA v. NIGERIA 0-2 (0-2)****47 02.09.2007 16:00 Cheonan 14,581****ARG:** 1 OJEDA; 2 MUSACCHIO, 6 Fernando MEZA (C), 7 SALVIO, 8 BITTOLO, 10 Santiago FERNANDEZ, 13 ZUCULINI, 14 MACHUCA, 16 SAURO, 18 MAZZOLA, 19 PIZZARRO**NGA:** 12 AJIBOYE; 2 OSENI, 4 BALOGUN, 5 UDOH, 9 CHRISANTUS, 10 Rabiu IBRAHIM, 11 EDILE, 13 ALFA, 15 ISA, 16 Mustapha IBRAHIM, 20 HARUNA (C)**Scorers:** 0-1 33' HARUNA (20) pen., 0-2 47'+ CHRISANTUS (9)**Referee:** Matthew BREEZE (AUS)**Assistant Referees:** Matthew CREAM (AUS), Jim OULIARIS (AUS)**4th Official:** Bertrand LAYEC (FRA)**Substitutions:** **ARG:** 46' out BITTOLO (8), in OLIVA (3)
56' out MAZZOLA (18), in BENITEZ (17)
68' out ZUCULINI (13), in ROLON (11)**NGA:** 47' out HARUNA (20), in OSANGA (7)
63' out ISA (15), in AKINSOLA (8)
76' out BALOGUN (4), in JOSHUA (6)**Cautions:** **ARG:** 32' Fernando MEZA (6)**ENGLAND v. GERMANY 1-4 (0-0)****48 02.09.2007 19:00 Goyang City 12,560****ENG:** 13 SMITHIES; 2 OFORI-TWUMASI, 4 LANSBURY, 5 PEARCE, 9 MURPHY, 12 GOSLING, 14 WOODS, 15 SPENCE (C), 16 HOYTE, 17 PLUMMER, 18 FRANKS**GER:** 12 VOLLATH; 3 STRIFLER, 4 TEIXEIRA, 5 RAUSCH, 6 WOLZE, 9 SUKUTA-PASU, 10 KROOS (C), 11 DOWIDAT, 16 RUDY, 18 ERB, 20 BIGALKE**Scorers:** 0-1 50' RUDY (16), 0-2 56' SUKUTA-PASU (9), 1-2 65' MURPHY (9), 1-3 74' DOWIDAT (11), 1-4 87' KROOS (10)**Referee:** Salvio FAGUNDES FILHO (BRA)**Assistant Referees:** Altemir HAUSMANN (BRA), Roberto BRAATZ (BRA)**4th Official:** Olegario BENQUERENCA (POR)**Substitutions:** **ENG:** 58' out WOODS (14), in WELBECK (7)
58' out PLUMMER (17), in CHAMBERS (19)
79' out LANSBURY (4), in ELITO (20)**GER:** 85' out SUKUTA-PASU (9), in ESSWEIN (17)
90' out KROOS (10), in FUNK (8)
91' out BIGALKE (20), in BROGHAMMER (19)**Cautions:** **ENG:** 67' PEARCE (5)**GER:** 26' DOWIDAT (11), 84' KROOS (10)**Expulsions:** **ENG:** 88' CHAMBERS (19)

SEMI-FINALS AND FINALS

SPAIN v. GHANA 2-1 a.e.t. (1-1, 0-0)

49	05.09.2007 19:00 Ulsan	9,700
ESP:	13 DE GEA; 3 MORGADO, 4 ROCHELA, 5 NACHO, 6 CAMACHO (C), 9 BOJAN, 10 MERIDA, 11 LOPEZ, 14 IAGO, 15 SERGIO, 16 AQUINO	
GHA:	1 Joseph ADDO; 3 Paul ADDO (C), 4 OPARE, 6 NORTEY, 8 ADU, 9 ADAMS, 10 OSEI, 11 YARTEY, 12 BOAMPONG, 14 DONKOR, 15 OPOKU	
Scorers:	1-0 67' AQUINO (16), 1-1 80' ADAMS (9), 2-1 116' BOJAN (9)	
Referee:	Salvio FAGUNDES FILHO (BRA)	
Assistant Referees:	Altemir HAUSMANN (BRA), Roberto BRAATZ (BRA)	
4th Official:	Eddy MAILLET (SEY)	
Substitutions:	ESP: 70' out LOPEZ (11), in LUKAS (12) 79' out IAGO (14), in ILLARRAMENDI (20) 83' out NACHO (5), in ALEX (2) GHA: 46' out DONKOR (14), in QUANSAH (7) 100' out NORTEY (6), in ALHASSAN (19) 106' out ADAMS (9), in BOSSMAN (18)	
Cautions:	ESP: 48' BOJAN (9), 53' MERIDA (10), 72' CAMACHO (6), 121' BOJAN (9) GHA: 20' BOAMPONG (12), 27' ADAMS (9), 43' NORTEY (6), 118' OPOKU (15)	
Expulsions:	ESP: 121' BOJAN (9)	

Semi-Final 1

NIGERIA v. GERMANY 3-1 (2-1)

50	06.09.2007 19:00 Suwon	3,472
NGA:	12 AJIBOYE; 2 OSENI, 3 AMODU, 5 UDOH, 6 JOSHUA, 9 CHRISANTUS, 10 RABIU IBRAHIM, 11 EDILE, 13 ALFA, 16 Mustapha IBRAHIM, 20 HARUNA (C)	
GER:	12 VOLLATH; 3 STRIFLER, 4 TEIXEIRA, 5 RAUSCH, 6 WOLZE, 9 SUKUTA-PASU, 10 KROOS (C), 11 DOWIDAT, 16 RUDY, 18 ERB, 20 BIGALKE	
Scorers:	1-0 10' CHRISANTUS (9), 2-0 18' ALFA (13), 2-1 33' KROOS (10), 3-1 94' AKINSOLA (8)	
Referee:	Joel AGUILAR (SLV)	
Assistant Referees:	Roberto GIRON (HON), Daniel WILLIAMSON (PAN)	
4th Official:	Olegario BENQUERENCA (POR)	
Substitutions:	NGA: 16' out HARUNA (20), in RAFEAL (18) 46' out AMODU (3), in ISA (15) 71' out OSENI (2), in AKINSOLA (8) GER: 68' out DOWIDAT (11), in BROGHAMMER (19) 83' out STRIFLER (3), in EVERS (2) 83' out RUDY (16), in ESSWEIN (17)	
Cautions:	NGA: 44' AMODU (3) GER: 81' STRIFLER (3)	

Semi-Final 2

GHANA v. GERMANY 1-2 (0-1)

51	09.09.2007 16:00 Seoul	22,345
GHA:	1 Joseph ADDO; 3 Paul ADDO (C), 4 OPARE, 5 BOADI, 6 NORTEY, 7 QUANSAH, 8 ADU, 10 OSEI, 11 YARTEY, 12 BOAMPONG, 18 BOSSMAN	
GER:	12 VOLLATH; 3 STRIFLER, 4 TEIXEIRA, 5 RAUSCH, 6 WOLZE, 9 SUKUTA-PASU, 10 KROOS (C), 11 DOWIDAT, 16 RUDY, 18 ERB, 20 BIGALKE	
Scorers:	0-1 17' KROOS (10), 1-1 67' OSEI (10), 1-2 91' ESSWEIN (17)	
Referee:	Olegario BENQUERENCA (POR)	
Assistant Referees:	Jose CARDINAL (POR), Bertino MIRANDA (POR)	
4th Official:	Eddy MAILLET (SEY)	
Substitutions:	GHA: 46' out BOSSMAN (18), in DONKOR (14) 62' out ADU (8), in ALHASSAN (19) 87' out BOADI (5), in MPONG (17) GER: 80' out SUKUTA-PASU (9), in BROGHAMMER (19) 82' out DOWIDAT (11), in ESSWEIN (17) 95' out RAUSCH (5), in FUNK (8)	
Cautions:	GHA: 16' BOAMPONG (12), 79' YARTEY (11) GER: 57' RUDY (16), 74' WOLZE (6), 91' ESSWEIN (17), 93' ESSWEIN (17)	
Expulsions:	GER: 93' ESSWEIN (17)	

Match for Third Place

SPAIN v. NIGERIA 0-0 a.e.t. 0-3 PSO

52	09.09.2007 19:00 Seoul	36,125
ESP:	13 DE GEA; 3 MORGADO, 4 ROCHELA, 5 NACHO, 6 CAMACHO (C), 10 MERIDA, 11 LOPEZ, 12 LUKAS, 14 IAGO, 15 SERGIO, 16 AQUINO	
NGA:	12 AJIBOYE; 2 OSENI, 5 UDOH (C), 6 JOSHUA, 7 OSANGA, 9 CHRISANTUS, 10 RABIU IBRAHIM, 11 EDILE, 13 ALFA, 16 Mustapha IBRAHIM, 18 RAFEAL	
Scorers:	-	
Penalty Shoot-out:	0-0 ILLARRAMENDI (20), 0-1 EDILE (11), 0-1 MERIDA (10), 0-2 JOSHUA (6), 0-2 IAGO (14) 0-3 OSENI (2)	
Referee:	Yuichi NISHIMURA (JPN)	
Assistant Referees:	Toru SAGARA (JPN) JEONG Hae Sang (KOR)	
4th Official:	Ivan BEBEK (CRO)	
Substitutions:	ESP: 67' out NACHO (5), in ALEX (2) 81' out LUKAS (12), in GONZALEZ (8) 106' out MORGADO (3), in ILLARRAMENDI (20) NGA: 46' out RAFEAL (18), in ISA (15) 73' out OSANGA (7), in AKINSOLA (8) 96' out ALFA (13), in ABDULKARIM (14)	
Cautions:	ESP: 61' LUKAS (12) NGA: 43' RAFEAL (18)	

Final





FIFA Fair Play Award



The FIFA Fair Play Award is awarded to the team with the best fair play record, according to a points system and criteria specified by the Competitions Regulations (Appendix A).

1. Costa Rica

2. Brazil

3. France

Previous winners

2005 Korea DPR

2003 Costa Rica

2001 Nigeria

1999 Mexico

1997 Argentina

1995 Brazil

1993 Nigeria

1991 Argentina

1989 Bahrain

1987 USSR

1985 Germany FR

adidas

adidas Golden Ball

1. Toni KROOS (GER)

2. Macauley CHRISANTUS (NGA)

3. BOJAN (ESP)

Previous winners

2005 ANDERSON (BRA)

2003 CESC (ESP)

2001 SINAMA PONGOLLE Florent (FRA)

1999 DONOVAN Landon (USA)

1997 SERGIO (ESP)

1995 AL KATHIRI Mohamed (OMA)

1993 ADDO Daniel (GHA)

1991 LAMPTEY Nii Odartey (GHA)

1989 WILL James (SCO)

1987 OSUNDO Philip (NGA)

1985 WILLIAM (BRA)



This award goes to the outstanding player of the competition, as voted by the media at the FIFA U-17 World Cup Korea 2007.



Macauley CHRISANTUS (Nigeria)



Toni KROOS (Germany)

adidas
adidas Golden Shoe

1. Macauley CHRISANTUS (NGA)

2. Ransford OSEI (GHA)

3. Toni KROOS (GER)

Previous winners

2005 VELA Carlos (MEX)
 2003 CESC (ESP)
 2001 SINAMA PONGOLLE Florent (FRA)
 1999 ADDO Ismael (GHA)
 1997 DAVID (ESP)
 1995 ALLSOPP Daniel (AUS)
 1993 ORUMA Wilson (NGA)
 1991 ADRIANO (BRA)
 1989 CAMARA Fode (GUI)
 1987 TRAORE Moussa (CIV)
 1985 WITECZEK Marcel (FRG)

This award goes to the top goalscorer of the FIFA U-17 World Cup Korea 2007. Points are awarded on the basis of three points for a goal scored and one for an assist. The FIFA Technical Study Group, a member of which was present at each match, decided whether an assist was to be counted as such. Assists were only taken into account if two or more players were equal on goals scored.

COMPARISON KOREA 2007 AND PERU 2005

	<i>KOR 07</i>	<i>PER 05</i>
Number of goals scored	165	111
Average per match	3.17	3.47
Number of wins	43	26
Number of draws	9	6
Number of wins in extra-time	4	2
Number of wins by penalty shootout	3	0
Number of penalties awarded	17	8
Number of penalties converted	12	5
Number of matches ending 1-0	6	2
Number of matches ending 0-0	2	0
Highest score	7-0	0-6
	BRA v. NZL	QAT v. BRA
Number of goals scored by substitutes	32	10
Number of matches won by numerically inferior teams	6	1
Number of wins after conceding 1 st goal	6	3

GOALS SCORED IN FIFA U-17 WORLD CUP 1985-2007

	<i>Total goals</i>	<i>Total matches</i>	<i>Av. per match</i>	<i>Winners</i>
1985 China PR	91	32	2.84	Nigeria
1987 Canada	82	32	2.56	Soviet Union
1989 Scotland	77	32	2.41	Saudi Arabia
1991 Italy	81	32	2.53	Ghana
1993 Japan	107	32	3.34	Nigeria
1995 Ecuador	84	32	2.63	Ghana
1997 Egypt	117	32	3.66	Brazil
1999 New Zealand	93	32	2.91	Brazil
2001 Trinidad & Tobago	102	32	3.19	France
2003 Finland	117	32	3.66	Brazil
2005 Peru	111	32	3.47	Mexico
2007 Korea Republic	165	52	3.17	Nigeria
Total	1,227	404	3.03	

TOP GOALSCORERS 1985-2007

1985	China PR		
	WITECZEK Marcel	(GER, 9)	8
	WILLIAM	(BRA, 10)	5
	MOMOH Billa	(NGA, 11)	4
1987	Canada		
	NIKIFOROV Yuri	(RUS, 9)	5
	TRAORE Moussa	(CIV, 7)	5
	ARUTYUNIAN Sergei	(URS, 11)	4
	OSUNDO Philip	(NGA, 17)	4
1989	Scotland		
	AL ROMAIHI Khalid	(KSA, 9)	3
	CAMARA Fode	(GUI, 7)	3
	GIL	(POR, 2)	3
	JASEM Khaled	(BHR, 10)	3
	TULIPA	(POR, 16)	3

1991	Italy		
	ADRIANO	(BRA, 10)	4
	LAMPTEY Nii Odartey	(GHA, 8)	4
	AGOSTINO Paul	(AUS, 16)	3
	MURGUI	(ESP, 12)	3
	TOLEDANO Jorge	(MEX, 13)	3
	TONI	(ESP, 11)	3

1993	Japan		
	ORUMA Wilson	(NGA, 10)	6
	ANOSIKE Peter	(NGA, 17)	5
	KANU Nwankwo	(NGA, 8)	5
	NEIRA Manuel	(CHI, 17)	5

1995	Ecuador		
	AL KATHIRI Mohamed	(OMA, 5)	5
	ALLSOPP Daniel	(AUS, 9)	5
	GATTI Fernando	(ARG, 7)	4

1997	Egypt		
	DAVID	(ESP, 10)	7
	MOHAMED Hashim	(OMA, 9)	5
	AFRIYIE Owusu	(GHA, 18)	4
	FABIO PINTO	(BRA, 9)	4
	KEITA Seydou	(MLI, 10)	4

1999	New Zealand		
	ADDO Ismael	(GHA, 15)	7
	LEONARDO	(BRA, 16)	4
	RASOUL Waleed	(QAT, 11)	4

2001	Trinidad & Tobago		
	SINAMA PONGOLLE Florent	(FRA, 9)	9
	OPABUNMI Femi	(NGA, 11)	5
	CAETANO	(BRA, 7)	4

2003	Finland		
	CESC	(ESP, 17)	5
	HIDALGO Carlos	(COL, 15)	5
	MANUEL CURTO	(POR, 18)	5

2005	Peru		
	VELA Carlos	(MEX, 9)	5
	SAHIN Nuri	(TUR, 10)	4
	ERKIN Caner	(TUR, 8)	4

2007	Korea Republic		
	CHRISANTUS Macauley	(NGA, 9)	7
	OSEI Ransford	(GHA, 10)	5
	KROOS Toni	(GER, 10)	5

LIST OF GOALSCORERS AND ASSISTS 2007

	<i>Player</i>	<i>Goals</i>	<i>Assists</i>
1	CHRISANTUS Macauley (NGA, 9)	7	3
2	OSEI Ransford (GHA, 10)	6	2
3	KROOS Toni (GER, 10)	5	5
4	BOJAN (ESP, 9)	5	1
5	LE TALLEC Damien (FRA, 9)	4	1

	SUKUTA-PASU Richard (GER, 9)	4	1		BOSSMAN Kelvin (GHA, 18)	1	0
7	ADAMS Sadick (GHA, 9)	4	0		BOUGHANMI Oussama (TUN, 20)	1	0
8	DOWIDAT Dennis (GER, 11)	3	2		CAMPBELL Stephan (TRI, 13)	1	0
	HADHRIA Nour (TUN, 10)	3	2		CHOCO (BRA, 19)	1	0
10	AQUINO Daniel (ESP, 16)	3	1		DEPAUW Nill (BEL, 9)	1	0
	MOSES Victor (ENG, 10)	3	1		DESRIVIERES Peterson (HAI, 4)	1	0
12	BATES Mykell (USA, 3)	3	0		DKHIL Rafik (TUN, 7)	1	0
	ESSWEIN Alexander (GER, 17)	3	0		FABINHO (BRA, 20)	1	0
	FABIO (BRA, 6)	3	0		FUNK Patrick (GER, 8)	1	0
	ISA Sheriff (NGA, 15)	3	0		GUEMSLY JUNIOR Joseph (HAI, 17)	1	0
	JORDI (ESP, 19)	3	0		HARUNA Lukman (NGA, 20)	1	0
	MSAKNI Youssef (TUN, 17)	3	0		JULIO Miguel (COL, 16)	1	0
	NAZARITH Cristian (COL, 7)	3	0		JUNIOR (BRA, 7)	1	0
19	ALEX (BRA, 11)	2	3		LAZARO (BRA, 3)	1	0
20	LANSBURY Henri (ENG, 4)	2	2		LULINHA (BRA, 10)	1	0
21	ALFA Yakubu (NGA, 13)	2	1		MANI Sapol (TOG, 5)	1	0
	GIULIANO (BRA, 18)	2	1		MARTINEZ Christian (HON, 10)	1	0
	SAIVET Henri (FRA, 19)	2	1		MARTINEZ Josue (CRC, 17)	1	0
	TRELLEZ Santiago (COL, 9)	2	1		MEHAMHA Said (FRA, 6)	1	0
	WELBECK Daniel (ENG, 7)	2	1		MEZA Fernando (ARG, 6)	1	0
26	BAZALAR Carlos (PER, 8)	2	0		OKAMOTO Tomotaka (JPN, 6)	1	0
	DAVRONOV Nuriddin (TJK, 11)	2	0		PARDO Edgar (COL, 20)	1	0
	KAKITANI Yoichiro (JPN, 8)	2	0		PEARCE Krystian (ENG, 5)	1	0
	MAZZOLA Nicolas (ARG, 18)	2	0		PERALTA Jessy (CRC, 11)	1	0
	MOSQUERA Andres Felipe (COL, 17)	2	0		ROJAS Roger (HON, 11)	1	0
	MURPHY Rhys (ENG, 9)	2	0		SEOL Jae Mun (KOR, 11)	1	0
	RIM Chol Min (PRK, 15)	2	0		SHOHZUKHUROV Samad (TJK, 9)	1	0
	SAURO Gaston (ARG, 16)	2	0		SOLAIMAN Solaiman (SYR, 17)	1	0
34	AKINSOLA Kabiru (NGA, 8)	1	3		SPENCE Jordan (ENG, 15)	1	0
	BIGALKE Sascha (GER, 20)	1	3		URENA Marcos (CRC, 9)	1	0
	SERNA Ricardo (COL, 15)	1	3		URSO Kirk (USA, 12)	1	0
37	BROGHAMMER Fabian (GER, 19)	1	2		VASIEV Farkhod (TJK, 5)	1	0
	GARZA Greg (USA, 17)	1	2		WOLZE Kevin (GER, 6)	1	0
	IAGO (ESP, 14)	1	2		YOON Bitgaram (KOR, 8)	1	0
	MERIDA Fran (ESP, 10)	1	2	101	QUANSAH Abeiku (GHA, 7)	0	5
	OSANI Ganiyu (NGA, 2)	1	2	102	LOPEZ Isma (ESP, 11)	0	3
	TALES (BRA, 17)	1	2		OPARE Daniel (GHA, 4)	0	3
43	CHAMBERS Ashley (ENG, 19)	1	1		RODRIGUEZ James (COL, 10)	0	3
	DONKOR Issac (GHA, 14)	1	1	105	FERNANDEZ Santiago (ARG, 10)	0	2
	FATKHULOEV Fatkhullo (TJK, 18)	1	1		ROLON Pablo (ARG, 11)	0	2
	IBRAHIM Rabi (NGA, 10)	1	1		ZEVNE Kerem (BEL, 17)	0	2
	JEFFREY Jared (USA, 8)	1	1	108	ABADI Mohammad (SYR, 11)	0	1
	JOSEPH Peterson (HAI, 14)	1	1		BEN AKREMI Saifeddine (TUN, 19)	0	1
	KAWANO Hiroki (JPN, 14)	1	1		BOURGEOIS Thibaut (FRA, 10)	0	1
	KIS Kevin (BEL, 11)	1	1		BRUNO COLLACO (BRA, 16)	0	1
	LEVERON Johnny (HON, 16)	1	1		CAMACHO Ignacio (ESP, 6)	0	1
	MACHUCA Alexis (ARG, 14)	1	1		CHO Beom Seok (KOR, 6)	0	1
	MAICON (BRA, 9)	1	1		DUARTE Nestor (PER, 5)	0	1
	MANCO Reimond (PER, 7)	1	1		GARRIDO Luis (HON, 17)	0	1
	RIVIERE Emmanuel (FRA, 20)	1	1		GUZMAN David (CRC, 8)	0	1
	RUDY Sebastian (GER, 16)	1	1		HEROLD JUNIOR Charles (HAI, 10)	0	1
	SCHULER Billy (USA, 13)	1	1		IBRAHIM Mustapha (NGA, 16)	0	1
	YARTEY Ishamel (GHA, 11)	1	1		IFA Bilel (TUN, 3)	0	1
59	AJOUZ Ziad (SYR, 7)	1	0		JU Sung Hwan (KOR, 18)	0	1
	AL TAIAR Haani (SYR, 16)	1	0		MVILA Yann (FRA, 7)	0	1
	ALSALIH Ahmad (SYR, 2)	1	0		NIMO Alex (USA, 19)	0	1
	AN Il Bom (PRK, 10)	1	0		OFORI-TWUMASI Nana (ENG, 2)	0	1
	ATAKORA Lalawe (TOG, 7)	1	0		OTSUKA Shohei (JPN, 15)	0	1
	AYARI Khaled (TUN, 13)	1	0		PLUMMER Tristan (ENG, 17)	0	1
	BENITEZ Carlos (ARG, 17)	1	0		RI Sang Chol (PRK, 9)	0	1
	BENTEKE Christian (BEL, 19)	1	0		SALAZAR Bryan (PER, 6)	0	1

SALVIO Eduardo (ARG, 7)	0	1	From set pieces	6	0
SASSI Mossaab (TUN, 11)	0	1	After a corner kick	3	
TAIWO Tom (ENG, 8)	0	1	– left side	(1)	0
WAZANI Mohamed (TUN, 6)	0	1	– right side	(2)	0
XIMO (ESP, 7)	0	1	Direct from a free kick	1	0
Own goals:	–		Following a free kick	1	0
			Penalty	1	0
			Throw-in	0	0
Total goals scored:	165		Shots	19	0
– average per match:	3.17		Headers	2	0
			Penalties	1	0
			Own goals	0	0

HOW THE GOALS WERE SCORED

Group matches	Korea 07 (36 matches)	Peru 05 (24 matches)	Quarter-finals (4 matches)	(4 matches)	
Total number of goals	122	78	Total number of goals	11	16
From open play	86	55	From open play	10	15
Combination play	19	32	Combination play	4	7
Wing play	28	16	Wing play	3	5
– on left side	(10)	(9)	– on left side	(1)	(2)
– on right side	(18)	(7)	– on right side	(2)	(3)
Defence-splitting pass	14	0	Defence-splitting pass	2	0
Diagonal ball into penalty area	0	0	Diagonal ball into penalty area	0	0
Solo effort	9	4	Solo effort	1	3
Exceptional finish	6	0	Exceptional finish	0	0
Defensive error	2	0	Defensive error	0	0
Rebound	8	0	Rebound	0	0
Own goal	0	3	Own goal	0	0
From set pieces	36	23	From set pieces	1	1
After a corner kick	11	8	After a corner kick	0	0
– left side	(4)	(4)	– left side	(0)	(0)
– right side	(7)	(4)	– right side	(0)	(0)
Direct from a free kick	6	4	Direct from a free kick	0	1
Following a free kick	9	4	Following a free kick	0	0
Penalty	10	6	Penalty	1	0
Throw-in	0	1	Throw-in	0	0
Shots	94	59	Shots	10	13
Headers	18	10	Headers	0	2
Penalties	10	6	Penalties	1	0
Own goals	0	3	Own goals	0	1
Round of 16	(8 matches)	–	Semi-finals, match for third place, final	(4 matches)	(4 matches)
Total number of goals	22	0	Total number of goals	10	17
From open play	16	0	From open play	8	13
Combination play	7	0	Combination play	2	7
Wing play	1	0	Wing play	2	1
– on left side	(0)	0	– on left side	(1)	(0)
– on right side	(1)	0	– on right side	(1)	(1)
Defence-splitting pass	1	0	Defence-splitting pass	2	0
Diagonal ball into penalty area	0	0	Diagonal ball into penalty area	0	0
Solo effort	4	0	Solo effort	0	5
Exceptional finish	0	0	Exceptional finish	0	0
Defensive error	1	0	Defensive error	2	0
Rebound	2	0	Rebound	0	0
Own goal	0	0	Own goal	0	0

From set pieces	2	4
After a corner kick	0	0
– left side	(0)	(0)
– right side	(0)	(0)
Direct from a free kick	2	0
Following a free kick	0	4
Penalty	0	0
Throw-in	0	0
Shots	9	15
Headers	1	2
Penalties	0	0
Own goals	0	0

Overall	(52 matches)	(32 matches)
----------------	--------------	--------------

Total number of goals	165	111
From open play	120	83
Combination play	32	49
Wing play	34	22
– on left side	(12)	(11)
– on right side	(22)	(11)
Defence-splitting pass	19	0
Diagonal ball into penalty area	0	0
Solo effort	14	12
Exceptional finish	6	0
Defensive error	5	0
Rebound	10	0
Own goal	0	4
From set pieces	45	28
After a corner kick	15	8
– left side	(5)	(4)
– right side	(10)	(4)
Direct from a free kick	9	4
Following a free kick	9	9
Penalty	12	6
Throw-in	0	0
Shots	132	87
Headers	21	14
Penalties	12	6
Own goals	0	4

Combination play: one-tuos, three-man play. **Wing play:** cross/square ball/pass from goalline.
Defence-splitting pass: through or over defence. **Exceptional finish:** on volley, control then volley.
Defensive error: short clearance, short backpass. **Rebound:** from goal frame or defending player.
Corner kicks: direct from or following a corner kick.

WHO SCORED THE GOALS

	<i>Korea 07</i>	<i>Peru 05</i>
Group matches	(36 matches)	(24 matches)
Total number of goals	122	78
– Strikers	61	34
– Midfielders	46	32
– Defenders	15	9
– Own goals	0	3

Round of 16	(8 matches)	–
--------------------	-------------	---

Total number of goals	22	0
– Strikers	11	0
– Midfielders	7	0
– Defenders	4	0
– Own goals	0	0

Quarter-finals	(4 matches)	(4 matches)
-----------------------	-------------	-------------

Total number of goals	11	16
– Strikers	7	6
– Midfielders	4	9
– Defenders	0	0
– Own goals	0	1

Semi-finals, match for third place, final	(4 matches)	(4 matches)
--	-------------	-------------

Total number of goals	10	17
– Strikers	7	8
– Midfielders	3	7
– Defenders	0	2
– Own goals	0	0

Overall	(52 matches)	(32 matches)
----------------	--------------	--------------

Total number of goals	165	111
– Strikers	86	48
– Midfielders	60	48
– Defenders	19	11
– Own goals	0	4

WHEN THE GOALS WERE SCORED

	<i>Korea 07</i>	<i>Peru 05</i>
Group matches	(36 matches)	(24 matches)
Total number of goals	122	78
– 1 st to 15 th minute:	18	12
– 16 th to 30 th minute:	16	14
– 31 st to 45 th minute:	25	13
– 46 th to 60 th minute:	16	15
– 61 st to 75 th minute:	17	9
– 76 th to 90 th minute:	30	15

Number of goals scored in additional time:

– 1 st half (after 45 minutes):	5	2
– 2 nd half (after 90 minutes):	6	3

Round of 16	(8 matches)	–
--------------------	-------------	---

Total number of goals	22	0
– 1 st to 15 th minute:	2	0
– 16 th to 30 th minute:	3	0
– 31 st to 45 th minute:	3	0
– 46 th to 60 th minute:	4	0
– 61 st to 75 th minute:	4	0
– 76 th to 90 th minute:	4	0
– 91 st to 105 th minute:	2	0
– 106 th to 120 th minute:	0	0

Number of goals scored in additional time:

– 1 st half (after 45 minutes):	1	0
– 2 nd half (after 90 minutes):	1	0
– 1 st half extra time:	2	0
– 2 nd half extra time:	0	0

Quarter-finals (4 matches) (4 matches)

Total number of goals	11	16
– 1 st to 15 th minute:	0	1
– 16 th to 30 th minute:	0	0
– 31 st to 45 th minute:	3	2
– 46 th to 60 th minute:	4	2
– 61 st to 75 th minute:	3	1
– 76 th to 90 th minute:	1	7
– 91 st to 105 th minute:	0	2
– 106 th to 120 th minute:	0	1

Number of goals scored in additional time:

– 1 st half (after 45 minutes):	2	1
– 2 nd half (after 90 minutes):	0	2
– 1 st half extra time:	0	2
– 2 nd half extra time:	0	1

Semi-finals, match for third place, final (4 matches) (4 matches)

Total number of goals	10	17
– 1 st to 15 th minute:	1	2
– 16 th to 30 th minute:	2	1
– 31 st to 45 th minute:	1	4
– 46 th to 60 th minute:	0	2
– 61 st to 75 th minute:	2	2
– 76 th to 90 th minute:	3	6
– 91 st to 105 th minute:	0	0
– 106 th to 120 th minute:	1	0

Number of goals scored in additional time:

– 1 st half (after 45 minutes):	0	0
– 2 nd half (after 90 minutes):	2	0
– 1 st half extra time:	0	0
– 2 nd half extra time:	1	0

Overall (52 matches) (32 matches)

Total number of goals	165	111
– 1 st to 15 th minute:	21	15
– 16 th to 30 th minute:	21	15
– 31 st to 45 th minute:	32	16
– 46 th to 60 th minute:	24	17
– 61 st to 75 th minute:	26	12
– 76 th to 90 th minute:	38	26
– 91 st to 105 th minute:	2	1
– 106 th to 120 th minute:	1	1

Number of goals scored in additional time:

– 1 st half (after 45 minutes):	8	3
– 2 nd half (after 90 minutes):	8	5
– 1 st half extra time:	2	2
– 2 nd half extra time:	1	1

FROM WHAT DISTANCE THE GOALS WERE SCORED

	<i>Korea 07</i>	<i>Peru 05</i>
Group matches	(36 matches)	(24 matches)

Total number of goals	122	78
– Inside the goal area	25	18
– Inside the penalty area	67	39
– Outside the penalty area	20	15
– Penalties	10	6

Round of 16 (8 matches) –

Total number of goals	22	0
– Inside the goal area	6	0
– Inside the penalty area	8	0
– Outside the penalty area	7	0
– Penalties	1	0

Quarter-finals (4 matches) (4 matches)

Total number of goals	11	16
– Inside the goal area	3	4
– Inside the penalty area	4	10
– Outside the penalty area	3	2
– Penalties	1	0

Semi-finals, match for third place, final (4 matches) (4 matches)

Total number of goals	10	17
– Inside the goal area	1	5
– Inside the penalty area	6	8
– Outside the penalty area	3	4
– Penalties	0	0

Overall (52 matches) (32 matches)

Total number of goals	165	111
– Inside the goal area	35	27
– Inside the penalty area	85	57
– Outside the penalty area	33	21
– Penalties	12	6

PENALTIES

Date	Match	No.	Name	
18.08.07	BRA v. NZL	4	LULINHA (BRA, 10)	scored
18.08.07	BRA v. NZL	4	BARBAROUSES (NZL, 9)	saved
20.08.07	BEL v. TUN	9	MSAKNI (17, TUN)	scored
20.08.07	COL v. GER	11	NAZARITH (7, COL)	scored
22.08.07	SYR v. ESP	17	SOLAIMAN (17, SYR)	scored
22.08.07	ARG v. HON	18	LEVERON (16, HON)	scored
22.08.07	HAI v. FRA	19	DESRIVIERES (4, HAI)	scored

22.08.07	HAI v. FRA	19	MEHAMHA (6, FRA)	missed
23.08.07	USA v. TUN	21	HADHRIA (10, TUN)	scored
23.08.07	USA v. TUN	21	HADHRIA (10, TUN)	scored
23.08.07	USA v. TUN	21	JEFFREY (8, USA)	scored
24.08.07	ENG v. BRA	26	LANSBURY (4, ENG)	scored
24.08.07	ENG v. BRA	26	LULINHA (10, BRA)	saved
26.08.07	TUN v. TJK	34	SHOHZUKHUROV (9, TJK)	saved
29.08.07	TUN v. FRA	38	RIVIERE (20, FRA)	saved
30.08.07	ENG v. SYR	43	LANSBURY (4, ENG)	scored
02.09.07	ARG v. NGA	47	HARUNA (20, NGA)	scored

Number of penalties awarded	17
– converted	12
– missed	1
– saved by goalkeeper	4

GOALS SCORED BY SUBSTITUTES

Match	Player	Came on min.	Scored min.	Score
CRC v. TOG	MARTINEZ (CRC, 17)	80'	81'	1-1
PRK v. ENG	RIM (PRK, 15)	67'	89'	1-1
BRA v. NZL	JUNIOR (BRA, 7)	79'	87'	7-0
HON v. ESP	JORDI (ESP, 19)	46'	56'	1-2
HON v. ESP	Roger ROJAS (HON, 11)	58'	72'	2-3
HON v. ESP	JORDI (ESP, 19)	46'	81'	2-4
JPN v. HAI	KAWANO (JPN, 14)	64'	80'	2-1
JPN v. HAI	KAKITANI (JPN, 8)	78'	84'	3-1
TJK v. USA	DAVRONOV (TJK, 11)	81'	82'	3-3
TRI v. GHA	CAMPBELL (TRI, 13)	66'	80'	1-3
TRI v. GHA	BOSSMAN (GHA, 18)	76'	85'	1-4
CRC v. KOR	URENA (CRC, 9)	46'	85'	1-0
BRA v. PRK	CHOCO (BRA, 19)	88'	90'	6-1
SYR v. ESP	SOLAIMAN (SYR, 17)	55'	70'	1-1
SYR v. ESP	AQUINO (ESP, 16)	71'	91'	1-2
ARG v. HON	MAZZOLA (ARG, 18)	46'	64'	2-1
ARG v. HON	MAZZOLA (ARG, 18)	46'	87'	4-1
USA v. TUN	DKHIL (TUN, 7)	52'	94'	1-3
TJK v. BEL	BENTEKE (BEL, 19)	64'	92'	0-1
TRI v. COL	PARDO (COL, 20)	65'	68'	0-4
TRI v. COL	SERNA (COL, 15)	57'	72'	0-5
PRK v. NZL	RIM (PRK, 15)	64'	81'	1-0
BEL v. USA	URSO (USA, 12)	46'	63'	0-1
TUN v. TJK	MSAKNI (TUN, 17)	46'	83'	1-0
GER v. TRI	ESSWEIN (GER, 17)	24'	31'	2-0
GER v. TRI	ESSWEIN (GER, 17)	24'	37'	3-0
GER v. TRI	WOLZE (GER, 6)	46'	93'	5-0
ESP v. PRK	IAGO (ESP, 14)	66'	67'	3-0
NGA v. COL	ISA (NGA, 15)	76'	78'	1-1
FRA v. ESP	JORDI (ESP, 19)	57'	72'	1-1
NGA v. GER	AKINSOLA (NGA, 8)	71'	94'	3-1
GHA v. GER	ESSWEIN (GER, 17)	81'	91'	1-2

TEAMS AND PLAYERS

Team	Average age (years/months)	Average height (cm)	Average weight (kg)
Average of all the teams			
	17/02	176.71	69.92
Argentina	17/05	174.80	70.61
Belgium	17/03	177.38	65.38
Brazil	17/04	177.47	71.33
Colombia	17/01	179.42	73.33
Costa Rica	17/02	174.57	67.19
England	17/03	179.76	72.80
France	17/05	180.61	74.71
Germany	17/05	178.38	69.38
Ghana	16/09	170.85	69.42
Haiti	16/10	173.90	64.00
Honduras	17/02	173.76	69.00
Japan	17/05	174.61	66.14
Korea DPR	16/11	178.19	69.57
Korea Republic	17/03	180.09	71.42
New Zealand	17/00	177.23	70.80
Nigeria	16/08	172.90	69.04
Peru	17/03	175.47	72.85
Spain	17/05	178.14	69.42
Syria	17/04	177.23	71.09
Tajikistan	16/09	175.28	66.23
Togo	16/06	174.33	66.14
Trinidad & Tobago	16/11	177.23	70.47
Tunisia	17/05	181.90	74.52
USA	17/01	177.76	75.28

Youngest Player(s): QODIROV Furug (TJK, 15) 02.10.1992

Oldest Player(s):
MADNIA Ahmad (SYR, 1) 01.01.1990
ADAMS Sadick (GHA, 9) 01.01.1990
BOAMPONG Philip (GHA, 12) 01.01.1990
JORDI (ESP, 19) 01.01.1990

Lightest: DELVIGNE Bryan (BEL, 13) 53kg
Heaviest: LAMBO Josh (USA, 1) 93kg
JACKSON Larry, (USA, 20) 93kg
Williams Sheanon (USA, 2) 93kg

Smallest: MPONG Richard (GHA, 17) 161cm
Tallest: GIEFER Fabian (GER, 1) 195cm

ACTUAL PLAYING TIME

Date	Venue	Match	Actual playing time
Group matches			
18.08.	Suwon	Costa Rica v. Togo	58:07
18.08.	Suwon	Korea Republic v. Peru	50:42
18.08.	Jeju	Korea DPR v. England	42:51
18.08.	Jeju	Brazil v. New Zealand	50:29
19.08.	Ulsan	Honduras v. Spain	49:37
19.08.	Ulsan	Argentina v. Syria	49:52
19.08.	Gwangyang	Nigeria v. France	54:27
19.08.	Gwangyang	Japan v. Haiti	62:24

20.08.	Changwon	Belgium v. Tunisia	41:01
20.08.	Changwon	Tajikistan v. USA	49:59
20.08.	Cheonan	Colombia v. Germany	49:20
20.08.	Cheonan	Trinidad & Tobago v. Ghana	45:06
21.08.	Suwon	Togo v. Peru	54:35
21.08.	Suwon	Costa Rica v. Korea Republic	51:14
21.08.	Jeju	New Zealand v. England	46:29
21.08.	Jeju	Brazil v. Korea DPR	46:14
22.08.	Ulsan	Syria v. Spain	46:43
22.08.	Ulsan	Argentina v. Honduras	46:12
22.08.	Gwangyang	Haiti v. France	46:00
22.08.	Gwangyang	Japan v. Nigeria	58:49
23.08.	Changwon	USA v. Tunisia	42:00
23.08.	Changwon	Tajikistan v. Belgium	43:31
23.08.	Cheonan	Ghana v. Germany	52:23
23.08.	Cheonan	Trinidad & Tobago v. Colombia	43:37
24.08.	Ulsan	Korea DPR v. New Zealand	54:44
24.08.	Goyang City	England v. Brazil	52:36
24.08.	Ulsan	Korea Republic v. Togo	46:53
24.08.	Jeju	Peru v. Costa Rica	53:24
25.08.	Jeju	Honduras v. Syria	52:35
25.08.	Gwangyang	Spain v. Argentina	52:19
25.08.	Jeju	Nigeria v. Haiti	54:36
25.08.	Goyang City	France v. Japan	55:31
26.08.	Cheonan	Belgium v. USA	57:20
26.08.	Suwon	Tunisia v. Tajikistan	49:36
26.08.	Ulsan	Colombia v. Ghana	46:35
26.08.	Changwon	Germany v. Trinidad & Tobago	48:19

Round of 16

29.08.	Ulsan	Spain v. Korea DPR	58:48
29.08.	Changwon	Tunisia v. France	*41:11
29.08.	Suwon	Peru v. Tajikistan	*52:33
29.08.	Gwangyang	Ghana v. Brazil	51:38
30.08.	Goyang City	Argentina v. Costa Rica	54:27
30.08.	Gwangyang	Nigeria v. Colombia	47:47
30.08.	Jeju	England v. Syria	48:58
30.08.	Cheonan	Germany v. USA	50:59

Quarter-finals

01.09.	Jeju	France v. Spain	*52:39
01.09.	Changwon	Ghana v. Peru	48:11
02.09.	Cheonan	Argentina v. Nigeria	47:24
02.09.	Goyang City	England v. Germany	61:52

Semi-finals

05.09.	Ulsan	Spain v. Ghana	*45:06
06.09.	Suwon	Nigeria v. Germany	61:06

Match for third place

09.09.	Seoul	Ghana v. Germany	58:18
--------	-------	------------------	-------

Final

09.09.	Seoul	Spain v. Nigeria	*59:07
--------	-------	------------------	--------

Average actual playing time – matches 1 to 52 **51:28**
Comparison with Peru 05 51:30

* = excluding extra-time

Extra-time

29.08.	Changwon	Tunisia v. France	18:22
29.08.	Suwon	Peru v. Tajikistan	20:35
01.09.	Jeju	France v. Spain	13:25
05.09.	Ulsan	Spain v. Ghana	16:30
09.09.	Seoul	Spain v. Nigeria	19:02

YELLOW AND RED CARDS

		Korea 07	Peru 05
Yellow cards	Group stage	127	98
	Knockout stage	54	41
Red cards (indirect)	Group stage	5	5
	Knockout stage	3	3
Red cards (direct)	Group stage	3	9
	Knockout stage	2	5
Overall	Yellow cards	181	101
	Red cards (indirect)	8	8
	Red cards (direct)	5	13

HIGHEST ATTENDANCES IN FIFA U-17 WORLD CUPS

Attendance	Date	Match and result	Tournament
80,000	31.07.1985	Guinea v. USA 1-0	China PR
80,000	31.07.1985	China PR v. Bolivia 1-1	China PR
80,000	07.08.1985	China PR v. Germany FR 2-4	China PR
80,000	11.08.1985	Germany FR v. Nigeria 0-2	China PR
80,000	11.08.1985	Brazil v. Guinea 4-1	China PR
80,000	10.09.1997	Egypt v. Germany 1-1	Egypt
75,000	07.09.1997	Egypt v. Chile 1-1	Egypt
70,000	04.09.1997	Egypt v. Thailand 3-2	Egypt
60,000	04.08.1985	Bolivia v. Guinea 0-3	China PR
60,000	04.08.1985	China PR v. USA 3-1	China PR
58,000	24.06.1989	Saudi Arabia v. Scotland 2-2	China PR
50,000	09.08.1985	Germany FR v. Brazil 4-3	China PR
40,000	02.08.1985	Bolivia v. USA 1-2	China PR
40,000	02.08.1985	China PR v. Guinea 2-1	China PR
40,000	07.09.1997	Thailand v. Germany 0-3	Egypt
40,000	02.10.2005	Mexico v. Brazil 3-0	Peru
36,125	09.09.2007	Spain v. Nigeria 0-0 a.e.t. 0-3 PSO	Seoul
36,000	02.08.1985	Saudi Arabia v. Nigeria 0-0	China PR
35,000	31.07.1985	Nigeria v. Italy 1-0	China PR
35,000	31.07.1985	Saudi Arabia v. Costa Rica 4-1	China PR
35,000	21.09.1997	Brazil v. Ghana 2-1	Egypt

ATTENDANCES IN FIFA U-17 WORLD CUP 1985-2007

	Total teams	Total matches	Total spectators	Av. per match	
1985	China PR	16	32	1,231,000	38,469
1987	Canada	16	32	169,160	5,286
1989	Scotland	16	32	256,000	8,000

1991	Italy	16	32	37,000	1,156
1993	Japan	16	32	233,004	7,281
1995	Ecuador	16	32	463,000	14,469
1997	Egypt	16	32	633,000	19,781
1999	New Zealand	16	32	216,853	6,777
2001	Trinidad & Tobago	16	32	328,303	10,259
2003	Finland	16	32	183,616	5,738
2005	Peru	16	32	551,817	17,244
2007	Korea Republic	24	52	434,067	8,347

Total **200** **404** **4,736,820** **11,725**

ATTENDANCE PER VENUE/STADIUM

Venue/Stadium	Total games	Total attendance	Average attendance
Ulsan	9	71,800	7,977
Jeju	9	42,520	4,724
Cheonan	7	84,892	12,127
Suwon	7	64,633	9,233
Gwangyang	7	41,500	5,929
Changwon	7	31,340	4,477
Goyang City	4	38,912	9,728
Seoul	2	58,470	29,235

Total **52** **434,067** **8,347**

ATTENDANCES

Date	Venue	Match	Attendance
------	-------	-------	------------

Group matches

18.08.	Suwon	Costa Rica v. Togo	7,256
18.08.	Suwon	Korea Republic v. Peru	27,100
18.08.	Jeju	Korea DPR v. England	12,600
18.08.	Jeju	Brazil v. New Zealand	8,500
19.08.	Ulsan	Honduras v. Spain	4,800
19.08.	Ulsan	Argentina v. Syria	8,100
19.08.	Gwangyang	Nigeria v. France	8,500
19.08.	Gwangyang	Japan v. Haiti	8,500
20.08.	Changwon	Belgium v. Tunisia	8,230
20.08.	Changwon	Tajikistan v. USA	4,570
20.08.	Cheonan	Colombia v. Germany	7,741
20.08.	Cheonan	Trinidad & Tobago v. Ghana	11,521
21.08.	Suwon	Togo v. Peru	1,300
21.08.	Suwon	Costa Rica v. Korea Republic	23,120
21.08.	Jeju	New Zealand v. England	2,500
21.08.	Jeju	Brazil v. Korea DPR	13,500
22.08.	Ulsan	Syria v. Spain	3,200
22.08.	Ulsan	Argentina v. Honduras	3,000
22.08.	Gwangyang	Haiti v. France	4,500
22.08.	Gwangyang	Japan v. Nigeria	4,500
23.08.	Changwon	USA v. Tunisia	3,115
23.08.	Changwon	Tajikistan v. Belgium	1,400
23.08.	Cheonan	Ghana v. Germany	7,516
23.08.	Cheonan	Trinidad & Tobago v. Colombia	13,537
24.08.	Ulsan	Korea DPR v. New Zealand	6,000
24.08.	Goyang City	England v. Brazil	9,600
24.08.	Ulsan	Korea Republic v. Togo	20,000
24.08.	Jeju	Peru v. Costa Rica	510
25.08.	Jeju	Honduras v. Syria	430

25.08.	Gwangyang	Spain v. Argentina	5,500
25.08.	Jeju	Nigeria v. Haiti	520
25.08.	Goyang City	France v. Japan	11,054
26.08.	Cheonan	Belgium v. USA	14,927
26.08.	Suwon	Tunisia v. Tajikistan	1,235
26.08.	Ulsan	Colombia v. Ghana	8,500
26.08.	Changwon	Germany v. Trinidad & Tobago	4,320

Round of 16

29.08.	Ulsan	Spain v. Korea DPR	8,500
29.08.	Changwon	Tunisia v. France	2,150
29.08.	Suwon	Peru v. Tajikistan	1,150
29.08.	Gwangyang	Ghana v. Brazil	5,500
30.08.	Goyang City	Argentina v. Costa Rica	5,698
30.08.	Gwangyang	Nigeria v. Colombia	4,500
30.08.	Jeju	England v. Syria	1,650
30.08.	Cheonan	Germany v. USA	15,069

Quarter-finals

01.09.	Jeju	France v. Spain	2,310
01.09.	Changwon	Ghana v. Peru	7,555
02.09.	Cheonan	Argentina v. Nigeria	14,581
02.09.	Goyang City	England v. Germany	12,560

Semi-finals

05.09.	Ulsan	Spain v. Ghana	9,700
06.09.	Suwon	Nigeria v. Germany	3,472

Match for third place

09.09.	Seoul	Ghana v. Germany	22,345
--------	-------	------------------	--------

Final

09.09.	Seoul	Spain v. Nigeria	36,125
--------	-------	------------------	--------

Total attendance – matches 1 to 36 **281,202**

Average attendance – matches 1 to 36 7,811

Total attendance – matches 37 to 52 **152,865**

Average attendance – matches 37 to 52 9,554

Total attendance – matches 1 to 52 **434,067**

Average attendance – matches 1 to 52 8,347

LANDMARK GOALS IN FIFA U-17 WORLD CUP

No	Goalscorer	Match	Goal	Result	Venue/Date
1	BISMARCK (BRA)	QAT v. BRA	0-1	1-2	Shanghai, 31.07.85
100	CRAWLEY Ben (USA)	USA v. ECU	1-0	1-0	St. John's – New Brunswick, 12.07.87
200	CAMARA Fode (GUI)	GUI v. KSA	2-1	2-2	Edinburgh, 12.06.89
300	KIBITI Gaston (CGO)	CGO v. MEX	1-0	2-1	Carrara, 22.08.91
400	NOVOTA Zoltan (TCH)	COL v. TCH	1-3	1-3	Kyoto, 26.08.93
500	AL NOBI Hani (OMA)	NGA v. OMA	1-2	1-2	Portoviejo, 12.08.95
600	IVAN SANCHEZ (ESP)	NZL v. ESP	0-1	0-13	Ismailia, 11.09.97
700	ABUHAMDA Bilal (QAT)	QAT v. JAM	3-0	4-0	Dunedin, 17.11.99
800	AL HINAI Mohamed (OMA)	BFA v. OMA	1-1	1-1	Couca, 20.09.01
800	DIARRA Drissa (MLI)	CRC v. MLI	0-2	0-2	Malabar, 20.09.01
900	HIDALGO Carlos (COL)	COL v. FIN	4-1	9-1	Lahti, 19.08.03
1,000	SOROKA Ryan (USA)	ITA v. USA	1-3	1-3	Chiclayo, 20.09.05
1,100	BATES Mykell (USA)	TJK v. USA	0-1	4-3	Changwon, 20.08.07
1,200	LANDSBURY Henry (ENG)	ENG v. SYR	1-0	3-1	Jeju, 30.08.07
1,227	ESSWEIN Alexander (GER)	GHA v. GER	1-2	1-2	Seoul, 09.09.07

FINALS 1985-2007

	Tournament	Final	Result	Referee
1985	China PR (U-16)	Germany FR v. Nigeria	0-2 (0-1)	Bambridge (AUS)
1987	Canada (U-16)	Nigeria v. USSR	1-1, 1-1 (1-1) a.e.t., 2-4 PSO	Ramiz Wright (BRA)
1989	Scotland (U-16)	Saudi Arabia v. Scotland	2-2, 2-2 (0-2) a.e.t., 5-4 PSO	Escobar López (GUA)
1991	Italy	Ghana v. Spain	1-0 (0-0)	Sundell (SWE)
1993	Japan	Ghana v. Nigeria	1-2 (0-1)	Castrilli (ARG)
1995	Ecuador	Ghana v. Brazil	3-2 (2-0)	Irvine (NIR)
1997	Egypt	Brazil v. Ghana	2-1 (0-1)	Hauge (NOR)
1999	New Zealand	Australia v. Brazil	0-0 a.e.t., 7-8 PSO	Vassaras (GRE)
2001	Trinidad & Tobago	France v. Nigeria	3-0 (1-0)	Cardoso Cortez Batista (POR)
2003	Finland	Brazil v. Spain	1-0 (1-0)	Braamhaar (NED)
2005	Peru	Mexico v. Brazil	3-0 (2-0)	De Bleekere (BEL)
2007	Korea Republic	Spain v. Nigeria	0-0 a.e.t., 0-3 PSO	Nishimura (JPN)

Top scorers 1985-2007

9	SINAMA PONGOLLE Florent, FRA (20.10.1984)	5	ALLSOPP Daniel, AUS (10.08.1978)	5	MOHAMED Hashim, OMA (15.10.1981)
9	2001	5	1995	5	1997
8	WITECZEK Marcel, GER (18.10.1968)	5	ANOSIKE Peter, NGA (24.12.1976)	5	NEIRA Manuel, CHI (12.10.1977)
8	1985	5	1993	5	1993
7	ADDO Ismael, GHA (30.12.1982)	5	BOJAN, ESP (28.08.1990)	5	NIKIFOROV Yuri, RUS (16.09.1970)
7	1999	5	2007	5	1987
7	CHRISANTUS Macauley, NGA (20.08.1990)	5	FABREGAS Cesc, ESP (04.05.1987)	5	OPABUNMI Femi, NGA (03.03.1985)
7	2007	5	2003	5	2001
7	DAVID, ESP (24.10.1980)	5	HIDALGO Carlos, COL (25.04.1986)	5	TRAORE Moussa, CIV (25.12.1971)
7	1997	5	2003	5	1987
6	ORUMA Wilson, NGA (30.12.1976)	5	KANU Nwankwo, NGA (01.08.1976)	5	VELA Carlos, MEX (01.03.1989)
6	1993	5	1993	5	2005
6	OSEI Ransford, GHA (05.12.1990)	5	KROOS Toni, GER (04.01.1990)	5	WILLIAM, BRA (17.10.1968)
6	2007	5	2007	5	1985
5	AL KATHIRI Mohamed, OMA (07.12.1978)	5	MANUEL CURTO, POR (09.07.1986)	5	
5	1995	5	2003	5	

RANKING OF TEAMS BY CONFEDERATION

	1977	1979	1981	1983	1985	1987	1989	1991	1993	1995	1997	1999	2001	2003	2005	2007
AFC	9	9	2	4	7	13	6	6	9	7	8	2	15	6	10	12
	11	12	11	12	10	15	10	8	11	11	16	19	17	7	13	13
		16					13			14	18	21	19	16	16	15
											22	24	23	19	17	17
CAF	13	8	8	10	3	14	2	9	2	5	4	3	2	11	2	1
	14	15	14	14	16	16	16	13	12	15	11	5	3	14	4	4
	16										19	8	12	15	18	9
											20	12	22	18	22	20
CONCACAF	2	11	11	11	5	10	4	7	5	10	12	6	9	5	11	14
	6	13	15	13	14	11	14	16	8	16	14	11	13	8	21	16
											15	15	21	22	23	21
											21	23	24	24	24	22
CONMEBOL	3	1	5	1	1	4	3	2	1	1	1	4	1	1	1	6
	4	3	6	2	8	7	7	14	6	2	2	7	4	3	3	8
	5	5	9	5	12	9	8	15	13	13	5	10	5	4	9	10
											17	16	14	13	15	11
OFC			7	9	11	12		4	4	7	10	20	16	10	20	24
UEFA	1	2	1	3	2	1	1	1	3	3	3	1	6	2	5	2
	7	4	3	6	4	2	5	3	7	4	6	9	7	9	6	3
	7	6	4	7	6	3	9	5	9	6	7	13	8	12	7	5
	10	7	10	8	9	5	11	10	14	9	9	14	10	17	8	7
	12	10	13	15	13	6	12	11	15	12	13	18	11	19	12	19
15	14	16	16	15	8	15	12	16			23	22	18	21	14	
															19	

OVERALL RECORDS BY CONFEDERATION

	Matches	Wins	Draws	Losses	Goals	Points**
AFC (14 TEAMS*)	135	34	32	69	150-250	118
CAF (14 TEAMS*)	161	81	41	39	272-168	250
CONCACAF (9 TEAMS*)	131	35	16	80	152-273	110
CONMEBOL (9 TEAMS*)	161	74	36	51	283-178	239
OFC *** (2 TEAMS*)	48	16	6	26	49-95	46
UEFA (19 TEAMS*)	184	86	40	58	343-282	260
67 Teams	820	326	171	323	1,249-1,246	1,023

* Number of different teams to have represented the relevant confederation so far.

** Three points awarded for a win since 1994.

*** incl. Australia (until 2006)

FIFA U-17 WORLD CUP ALL-TIME RANKING

Rank	Team	MP	W	D	L	GF	FA	Pts.	Avg. Pts.	Part
	Korea Republic 2007									
	Peru 2005									
	Finland 2003									
	Trinidad & Tobago 2001									
	New Zealand 1999									
	Egypt 1997									
	Ecuador 1995									
	Japan 1993									
	Italy 1991									
	Scotland 1989									
	Canada 1987									
	China PR 1985									
1	Brazil	55	35	9	11	124	44	105	1.91	11
2	Ghana	43	27	10	6	86	36	82	1.91	8
3	Nigeria	42	29	9	4	83	26	81	1.93	8
4	Argentina	43	21	11	11	66	41	69	1.6	9
5	Spain	34	20	7	7	78	38	63	1.85	7
6	USA	44	16	6	22	64	78	47	1.07	12
7	Australia	39	15	6	18	46	52	43	1.1	10
8	Mexico	29	13	4	12	51	46	39	1.34	8
9	Germany	29	12	7	10	49	44	39	1.34	6
10	France	15	8	3	4	31	19	26	1.73	3
11	Costa Rica	25	6	4	15	20	38	22	0.88	7
12	Qatar	26	6	6	14	23	46	20	0.77	7
13	Colombia	16	5	4	7	30	23	18	1.12	4
14	Oman	13	5	2	6	19	21	17	1.31	3
15	Saudi Arabia	13	5	6	2	18	11	16	1.23	3
16	Italy	18	5	5	8	20	24	16	0.89	5
17	China PR	20	4	7	9	24	36	16	0.8	6
18	Burkina Faso	9	4	3	2	12	8	15	1.67	2
19	Mali	11	4	3	4	12	7	15	1.36	3
20	Portugal	14	5	3	6	27	33	15	1.07	3
21	Paraguay	7	4	1	2	15	12	13	1.86	2
22	Japan	13	4	2	7	11	21	13	1	4
23	Turkey	6	4	0	2	15	10	12	2	1
24	Netherlands	6	4	0	2	12	10	12	2	1
25	Guinea	12	3	5	4	14	17	12	1	3
26	Tunisia	7	4	0	3	11	11	11	1.57	2
27	Chile	9	3	4	2	19	14	11	1.22	2
28	England	5	3	1	1	12	7	10	2	1
29	Russia	6	4	2	0	21	7	10	1.67	1
30	Czech Republic	8	4	2	2	16	14	10	1.25	1
	Slovakia	8	4	2	2	16	14	10	1.25	1
32	Poland	9	3	4	2	16	11	10	1.11	2

Rank	Team	MP	W	D	L	GF	FA	Pts.	Avg. Pts.	Part								
33	Côte d'Ivoire	9	4	2	3	13	15	10	1.11	2	3							14
34	Scotland	6	3	3	0	8	3	9	1.5	1	2							
35	Peru	8	2	3	3	4	7	9	1.12	2								13
36	Bahrain	9	3	2	4	9	13	9	1	2	4							12
37	Korea Republic	10	3	1	6	13	21	9	0.9	3	8							11
38	Korea DPR	8	2	2	4	10	17	8	1	2								8
39	Egypt	7	2	2	3	9	8	7	1	2	11							8
40	Gambia	3	2	0	1	6	4	6	2	1								9
41	Ecuador	7	2	1	4	5	7	6	0.86	2	12							7
42	Uruguay	10	2	1	7	12	15	6	0.6	3	13							8
43	Hungary	4	2	1	1	5	3	5	1.25	1	7							15
44	German DR	4	2	0	2	7	5	4	1	1	14							
45	Tajikistan	4	1	1	2	5	6	4	1	1								12
46	Syria	4	1	1	2	4	5	4	1	1								13
47	Cameroon	3	0	3	0	7	7	3	1	1								10
48	Belgium	3	1	0	2	3	6	3	1	1								19
49	Croatia	3	1	0	2	3	8	3	1	1								11
50	Finland	3	1	0	2	3	12	3	1	1								12
51	Congo	6	1	1	4	6	13	3	0.5	2	14							9
52	New Zealand	9	1	0	8	3	43	3	0.33	3	16							11
53	Sudan	3	1	0	2	5	5	2	0.67	1	10							24
54	Togo	3	0	2	1	2	3	2	0.67	1								20
55	Bolivia	6	0	2	4	8	15	2	0.33	2	13							
56	Sierra Leone	3	0	1	2	6	8	1	0.33	1								13
57	Yemen	3	0	1	2	4	8	1	0.33	1								15
58	Haiti	3	0	1	2	3	8	1	0.33	1								21
59	United Arab Emirates	3	0	1	2	3	10	1	0.33	1	15							
60	Cuba	6	0	1	5	5	18	1	0.17	2	15							16
61	Iran	3	0	0	3	2	6	0	0	1								14
62	Honduras	3	0	0	3	3	10	0	0	1								22
63	Jamaica	3	0	0	3	0	10	0	0	1								15
64	Austria	3	0	0	3	1	14	0	0	1	15							
65	Trinidad & Tobago	6	0	0	6	3	23	0	0	2								16
66	Thailand	6	0	0	6	5	29	0	0	2	14							16
67	Canada	12	0	0	12	3	42	0	0	4	16							

Overall matches played 404
 Overall goals scored 1,225
 Avg. goals per match 3.03

Key:
 MP
 W

Number of participations
 in competition

Part.
 Avg. Pts. Average points per match

Pts.
 Goals for
 Goals against

GF
 GA
 Draws
 Losses

D
 L

Matches played
 Wins

MP
 W

NUMBER OF PARTICIPATIONS OF THE 24 TEAMS

Argentina (9 appearances)	1985	1989	1991	1993	1995	1997	2001	2003	2007			
Belgium (1)	2007											
Brazil (11)	1985	1987	1989	1991	1995	1997	1999	2001	2003	2005	2007	
Colombia (4)	1989	1993	2003	2007								
Costa Rica (7)	1985	1995	1997	2001	2003	2005	2007					
England (1)	2007											
France (3)	1987	2001	2007									
Germany (6)	1985	1991	1995	1997	1999	2007						
Ghana (8)	1989	1991	1993	1995	1997	1999	2005	2007				
Haiti (1)	2007											
Honduras (1)	2007											
Japan (4)	1993	1995	2001	2007								
Korea DPR (2)	2005	2007										
Korea Republic (3)	1987	2003	2007									
New Zealand (3)	1997	1999	2007									
Nigeria (8)	1985	1987	1989	1993	1995	2001	2003	2007				
Peru (2)	2005	2007										
Spain (7)	1991	1995	1997	1999	2001	2003	2007					
Syria (1)	2007											
Tajikistan (1)	2007											
Togo (1)	2007											
Trinidad & Tobago (2)	2001	2007										
Tunisia (2)	1993	2007										
USA (12)	1985	1987	1989	1991	1993	1995	1997	1999	2001	2003	2005	2007





REFEREES

Confederation	Name	Birthday	Assoc.
AFC	NISHIMURA Yuichi	17.04.1972	JPN
	BREEZE Matthew	10.06.1972	AUS
	IRMATOV Ravshan	09.08.1977	UZB
CAF	COULIBALY Koman	04.07.1970	MLI
	MAILLET Eddy Allen	19.10.1967	SEY
CONCACAF	AGUILAR CHICAS Joel	02.07.1979	SLV
CONMEBOL	BUITRAGO José	05.11.1970	COL
	FAGUNDES FILHO Salvio S.	14.09.1968	BRA
	VARMAN Rakesh C.	02.01.1968	FIJ
UEFA	BARTOLO Olegario M.	18.10.1969	POR
	BEBEK Ivan	30.05.1977	CRO
	GILEWSKI Grzegorz	24.02.1973	POL
	LAYEC Bertrand	03.07.1965	FRA
	THOMSON Craig A.	20.06.1972	SCO

ASSISTANT REFEREES

Conf.	Assistant Referees	Birthday	Assoc.
AFC	SAGARA Toru	25.06.1976	JPN
	JEONG Hae Sang	01.06.1971	KOR
	CREAM Matthew James	19.06.1975	AUS
	OULIARIS Jim	22.07.1966	AUS
	RASULOV Abdukhamidullo	10.01.1976	UZB
	KOCHKOROV Bahadyr	13.05.1970	KGZ

CAF	ACHIK Redouane	21.04.1972	MAR
	MANUEL CANDIDO Inacio	27.01.1971	ANG
	MENKOUANDE Evarist	14.11.1974	CMR
CONCACAF	HASSANI Bechir	22.09.1969	TUN
	GIRON DIAZ Roberto	12.06.1968	HON
	WILLIAMSON Daniel	30.07.1977	PAN
CONMEBOL	GONZALES Abraham	07.12.1970	COL
	RIVAS Rafael	08.06.1975	COL
	HAUSMANN Altemir	05.12.1968	BRA
	BRAATZ Roberto	03.10.1967	BRA
OFC	ACHARI Andrew Anand	28.02.1973	FIJ
	TARO Mathew	16.05.1967	SOL
UEFA	SILVA CARDINAL Jose Manuel	19.01.1967	POR
	CUNHA MIRANDA Bertino	18.05.1972	POR
	PETROVIC Tomislav	04.09.1973	CRO
	SETKA Tomislav	25.08.1967	CRO
	WIERZBOWSKI Maciej	15.02.1971	POL
	ROSTKOWSKI Rafal	06.08.1972	POL
	DANSAULT Eric	14.09.1968	FRA
	DUHAMEL Stephane	04.02.1969	FRA
	CRYANS Martin	14.09.1968	SCO
	MURPHY Tom H.	08.09.1965	SCO

FOURTH OFFICIALS

AFC	KWON Jong Chul	11.09.1963	KOR
	LEE Min Hu	14.09.1979	KOR



* = Qualified; ** = Play-off

WEST ASIA**Group A**

13.12.05	Iraq v. Palestine	3-0	(2-0)
15.12.05	Jordan v. Palestine	2-0	(1-0)
17.12.05	Jordan v. Iraq	0-1	(0-0)

	P	W	D	L	Goals	Points
1. Iraq	2	2	0	0	4-0	6
2. Jordan	2	1	0	1	2-1	3
3. Palestine	2	0	0	2	0-5	0

Group B

13.11.05	Qatar v. Yemen	0-2	(0-1)
15.11.05	Yemen v. Bahrain	4-3	(2-2)
17.11.05	Qatar v. Bahrain	2-1	(0-0)

	P	W	D	L	Goals	Points
1. Yemen	2	2	0	0	6-3	6
2. Qatar	2	1	0	1	2-3	3
3. Bahrain	2	0	0	2	4-6	0

Group C

13.11.05	Oman v. Lebanon	5-1	(3-1)
15.11.05	Lebanon v. Saudi Arabia	1-4	(1-2)
17.11.05	Oman v. Saudi Arabia	0-4	(0-2)

	P	W	D	L	Goals	Points
1. Saudi Arabia	2	2	0	0	8-1	6
2. Oman	2	1	0	1	5-5	3
3. Lebanon	2	0	0	2	2-9	0

Group D

13.12.05	Syria v. Kuwait	0-0	
15.12.05	Syria v. United Arab Emirates	2-0	(0-0)
17.12.05	United Arab Emirates v. Kuwait	2-0	(2-0)

	P	W	D	L	Goals	Points
1. Syria	2	1	1	0	2-0	4
2. United Arab Emirates	2	1	0	1	2-2	3
3. Kuwait	2	0	1	1	0-2	1

CENTRAL & SOUTH ASIA**Group E**

21.11.05	Bangladesh v. Sri Lanka	3-0	(3-0)
25.11.05	Sri Lanka v. Bangladesh	1-0	(0-0)

	P	W	D	L	Goals	Points
1. Bangladesh	2	1	0	1	3-1	3
2. Sri Lanka	2	1	0	1	1-3	3

Group F

13.11.05	Uzbekistan v. Kyrgyzstan	2-0	(0-0)
15.11.05	Nepal v. Kyrgyzstan	2-1	(1-0)
17.11.05	Nepal v. Uzbekistan	2-0	(0-0)

	P	W	D	L	Goals	Points
1. Nepal	2	2	0	0	4-1	6
2. Uzbekistan	2	1	0	1	2-2	3
3. Kyrgyzstan	2	0	0	2	1-4	0

Group G

13.11.05	India v. Pakistan	9-0	(7-0)
15.11.05	Pakistan v. Tajikistan	0-1	(0-0)
17.11.05	India v. Tajikistan	2-3	(0-3)

	P	W	D	L	Goals	Points
1. Tajikistan	2	2	0	0	4-2	6
2. India	2	1	0	1	11-3	3
3. Pakistan	2	0	0	2	0-10	0

Group H

13.12.05	Iran v. Turkmenistan	5-0	(1-0)
17.12.05	Turkmenistan v. Iran	2-5	(1-1)

	P	W	D	L	Goals	Points
1. Iran	2	2	0	0	10-2	6
2. Turkmenistan	2	0	0	2	2-10	0

ASEAN**Group I**

07.02.06	Laos v. Australia	0-0	
09.02.06	Australia v. Indonesia	3-1	(1-0)
11.02.06	Laos v. Indonesia	5-0	(3-0)

	P	W	D	L	Goals	Points
1. Laos	2	1	1	0	5-0	4
2. Australia	2	1	1	0	3-1	4
3. Indonesia	2	0	0	2	1-8	0

Group J

13.11.05	Thailand v. Maldives	10-0	(3-0)
15.11.05	Maldives v. Myanmar	0-12	(0-3)
17.11.05	Thailand v. Myanmar	1-1	(0-0)

	P	W	D	L	Goals	Points
1. Myanmar	2	1	1	0	13-1	4
2. Thailand	2	1	1	0	11-1	4
3. Maldives	2	0	0	2	0-22	0

Group K

13.11.05	Malaysia v. Vietnam	0-1	(0-0)
17.11.05	Vietnam v. Malaysia	1-0	(1-0)

	P	W	D	L	Goals	Points
1. Vietnam	2	2	0	0	2-0	6
2. Malaysia	2	0	0	2	0-2	0

ASEAN – PLAY-OFF

15.02.06	Korea Republic v. Thailand	1-0	
----------	----------------------------	-----	--

EAST ASIA**Group L**

13.12.05	Korea Republic v. Macau	14-0	(8-0)
15.12.05	Macau v. Japan	0-26	(0-9)
17.12.05	Korea Republic v. Japan	1-1	(1-0)

	P	W	D	L	Goals	Points
1. Japan	2	1	1	0	27-1	4
2. Korea Republic	2	1	1	0	15-1	4
3. Macau	2	0	0	2	0-40	0

Group M

13.11.05	China PR v. Mongolia	11-0	(6-0)
15.11.05	Mongolia v. Chinese Taipei	1-2	(1-0)
17.11.05	China PR v. Chinese Taipei	9-0	(4-0)

	P	W	D	L	Goals	Points
1. China PR	2	2	0	0	20-0	6
2. Chinese Taipei	2	1	0	1	2-10	3
3. Mongolia	2	0	0	2	1-13	0

Group N

14.11.05	Korea DPR v. Guam	17-2	(4-1)
16.11.05	Guam v. Hong Kong	2-2	(0-1)
18.11.05	Korea DPR v. Hong Kong	4-0	(2-0)

	P	W	D	L	Goals	Points
1. Korea DPR	2	2	0	0	21-2	6
2. Hong Kong	2	0	1	1	2-6	1
3. Guam	2	0	1	1	4-19	1

FINAL TOURNAMENT – FIRST STAGE**Group A**

03.09.06	Singapore v. Korea Republic	1-3
03.09.06	Japan v. Nepal	6-0
05.09.06	Singapore v. Japan	1-1
05.09.06	Nepal v. Korea Republic	0-2
07.09.06	Korea Republic v. Japan	2-3
07.09.06	Singapore v. Nepal	0-0

	P	W	D	L	Goals	Points
1. Japan	3	2	1	0	10-3	7
2. Korea Republic	3	2	0	1	7-4	6
3. Singapore	3	0	2	1	2-4	2
4. Nepal	3	0	1	2	0-8	1

Group B

03.09.06	Iran v. Yemen	1-0
03.09.06	Iraq v. Tajikistan	0-1
05.09.06	Yemen v. Iraq	1-1
05.09.06	Tajikistan v. Iran	2-1
07.09.06	Iran v. Iraq	0-0
07.09.06	Yemen v. Tajikistan	3-4

	P	W	D	L	Goals	Points
1. Tajikistan	3	3	0	0	7-4	9
2. Iran	3	1	1	1	2-2	4
3. Iraq	3	0	2	1	1-2	2
4. Yemen	3	0	1	2	4-6	1

Group C

04.09.06	Korea DPR v. Saudi Arabia	1-2
06.09.06	Myanmar v. Korea DPR	2-6
08.09.06	Saudi Arabia v. Myanmar	5-0

	P	W	D	L	Goals	Points
1. Saudi Arabia	2	2	0	0	7-1	6
2. Korea DPR	2	1	0	1	7-4	3
3. Myanmar	2	0	0	2	2-11	0

Group D

04.09.06	China PR v. Syria	1-0
04.09.06	Bangladesh v. Vietnam	0-2
06.09.06	Syria v. Bangladesh	7-0
06.09.06	Vietnam v. China PR	3-3
08.09.06	China PR v. Bangladesh	5-0
08.09.06	Syria v. Vietnam	2-0

	P	W	D	L	Goals	Points
1. China PR	3	2	1	0	9-6	7
2. Syria	3	2	0	1	9-8	6
3. Vietnam	3	1	1	1	5-0	4
4. Bangladesh	3	0	0	3	0-14	0

SECOND STAGE**Quarter-finals**

11.09.06	Japan v. Iran	1-1 a.e.t. (1-1)	8-7 PSO
11.09.06	Saudi Arabia v. Syria		1-2
11.09.06	China PR v. Korea DPR	1-2 a.e.t. (1-1)	
11.09.06	Tajikistan v. Korea Republic		1-0

Semi-finals

14.09.06	Japan v. Syria	2-0
14.09.06	Tajikistan v. Korea DPR	0-3

Match for third place

17.09.06	Syria v. Tajikistan	3-3 a.e.t. (2-2)	4-5 PSO
----------	---------------------	------------------	---------

Final

17.09.06	Japan v. Korea DPR	4-2 a.e.t. (2-2)
----------	--------------------	------------------

Qualified for Korea 2007:

Korea DPR, Japan, Syria, Tajikistan and Korea Republic (Host)



PRELIMINARY ROUND

14.07.06	Libya v. Eritrea	2-1
15.07.06	Algeria v. Mauritania	0-0
15.07.06	Mozambique v. Zambia	2-1
16.07.06	Chad v. Gabon	1-0
16.07.06	Lesotho v. Malawi	0-3
16.07.06	Reunion v. Mauritius	4-1
17.07.06	Congo DR v. Central African Republic	1-1
29.07.06	Eritrea v. Libya	2-0
29.07.06	Gabon v. Chad	3-1
29.07.06	Mauritius v. Reunion	0-0
29.07.06	Malawi v. Lesotho	1-2
29.07.06	Zambia v. Mozambique	2-0
30.07.06	Mauritania v. Algeria	4-0
30.07.06	Rwanda v. Somalia	2-0
30.07.06	Sudan v. Djibouti	4-2

FIRST ROUND

15.09.06	Zimbabwe v. Reunion	1-1
16.09.06	Gambia v. Senegal	0-2
16.09.06	Nigeria v. Rwanda	3-0
16.09.06	South Africa v. Botswana	6-0
16.09.06	Tunisia v. Mauritania	1-1
17.09.06	Angola v. Gabon	1-1
17.09.06	Cameroon v. Central African Republic	0-1
17.09.06	Egypt v. Eritrea	1-1
17.09.06	Ghana v. Guinea	3-1
17.09.06	Mali v. Malawi	3-0
17.09.06	Sudan v. Zambia	0-3
19.09.06	Burkina Faso v. Ethiopia	1-0
14.10.06	Botswana v. South Africa	1-3
14.10.06	Central African Republic v. Cameroon	1-1
14.10.06	Eritrea v. Egypt	1-0
14.10.06	Gabon v. Angola	4-0
14.10.06	Mauritania v. Tunisia	0-1
14.10.06	Malawi v. Mali	0-2
14.10.06	Reunion v. Zimbabwe	1-1, 2-4 PSO
14.10.06	Rwanda v. Nigeria	2-3
14.10.06	Senegal v. Gambia	2-0
15.10.06	Ethiopia v. Burkina Faso	2-2
15.10.06	Guinea v. Ghana	1-1

SECOND ROUND

24.11.06	Gabon v. Central African Republic	1-2
25.11.06	Eritrea v. Zambia	1-0
25.11.06	Nigeria v. Morocco	5-0
25.11.06	South Africa v. Zimbabwe	5-1
25.11.06	Tunisia v. Senegal	1-0
26.11.06	Côte d'Ivoire v. Ghana	3-0
26.11.06	Mali v. Burkina Faso	1-6
09.12.06	Burkina Faso v. Mali	0-0
09.12.06	Central African Republic v. Gabon	0-2
09.12.06	Morocco v. Nigeria	1-0
09.12.06	Senegal v. Tunisia	1-0, 2-4 PSO
09.12.06	Zambia v. Eritrea	0-2
09.12.06	Zimbabwe v. South Africa	2-2
10.12.06	Ghana v. Côte d'Ivoire	2-0

FINAL TOURNAMENT

Group A

10.03.07	Togo v. South Africa	2-0 (0-0)
10.03.07	Gabon v. Tunisia	0-0
13.03.07	South Africa v. Gabon	3-1 (1-0)
13.03.07	Togo v. Tunisia	0-3 (0-1)
16.03.07	South Africa v. Tunisia	2-2 (2-2)
16.03.07	Togo v. Gabon	2-1 (1-1)

	P	W	D	L	Goals	Points
1. Togo	3	2	0	1	4-4	6
2. Tunisia	3	1	2	0	5-2	5
3. South Africa	3	1	1	1	5-5	4
4. Gabon	3	0	1	2	2-5	1

Group B

11.03.07	Ghana v. Burkina Faso	3-1 (2-0)
11.03.07	Nigeria v. Eritrea	8-0 (5-0)
14.03.07	Burkina Faso v. Nigeria	1-2 (1-1)
14.03.07	Eritrea v. Ghana	0-6 (0-2)
17.03.07	Burkina Faso v. Eritrea	3-0 (1-0)
17.03.07	Ghana v. Nigeria	0-2 (0-1)

	P	W	D	L	Goals	Points
1. Nigeria	3	3	0	0	12-1	9
2. Ghana	3	2	0	1	9-3	6
3. Burkina Faso	3	1	0	2	5-5	3
4. Eritrea	3	0	0	3	0-17	0

Semi-finals

20.03.07	Togo v. Ghana	2-1 (0-1)
20.03.07	Nigeria v. Tunisia	2-0 (2-0)

Match for third place

23.03.07	Ghana v. Tunisia	1-0 (1-0)
----------	------------------	-----------

Final

25.03.07	Togo v. Nigeria	0-1 a.e.t.
----------	-----------------	------------

Qualified for Korea 2007: Ghana, Nigeria, Togo, Tunisia



CARIBBEAN ZONE – PRELIMINARY ROUND

Group A

15.08.06	Canada v. Bermuda	10-0 (6-0)
17.08.06	Canada v. El Salvador	2-1 (2-1)
19.08.06	Bermuda v. El Salvador	1-11 (0-6)

	P	W	D	L	Goals	Points
1. Canada	2	2	0	0	12-11	6
2. El Salvador	2	1	0	1	12-3	3
3. Bermuda	2	0	0	2	1-21	0

Group B

15.08.06	Anguilla v. Puerto Rico	0-5	(0-1)
15.08.06	Panama v. St. Lucia	6-0	(5-0)
17.08.06	St. Lucia v. Puerto Rico	0-2	(0-2)
17.08.06	Panama v. Anguilla	12-0	(7-0)
19.08.06	St. Lucia v. Anguilla	3-1	(2-1)
19.08.06	Panama v. Puerto Rico	8-0	(2-0)

	P	W	D	L	Goals	Points
1. Panama	3	3	0	0	26-0	9
2. Puerto Rico	3	2	0	1	7-8	6
3. St. Lucia	3	1	0	2	3-9	3
4. Anguilla	3	0	0	3	1-20	0

Group C

15.08.06	Netherlands Antilles v. Barbados	1-4	(0-2)
15.08.06	Suriname v. St. Vincent/Grenadines	4-2	(2-0)
17.08.06	Suriname v. Netherlands Antilles	3-2	(3-1)
17.08.06	St. Vincent/Grenadines v. Barbados	1-3	(1-1)
19.08.06	Suriname v. Barbados	1-1	(1-1)
19.08.06	St. Vincent/Grenadines v. Neth. Antilles	1-3	(1-1)

	P	W	D	L	Goals	Points
1. Barbados	3	2	1	0	8-3	7
2. Suriname	3	2	1	0	8-5	7
3. Netherlands Antilles	3	1	0	2	6-8	3
4. St. Vincent/Grenadines	3	0	0	3	4-10	0

Group D

15.08.06	Cayman Islands v. Haiti	0-5	(0-2)
17.08.06	Haiti v. Saint Martin	10-0	(6-0)
19.08.06	Saint Martin v. Cayman Islands	2-5	(1-2)

	P	W	D	L	Goals	Points
1. Haiti	2	2	0	0	15-0	6
2. Cayman Islands	2	1	0	1	5-7	3
3. Guadeloupe	2	0	0	2	2-15	0

Group E

14.08.06	Grenada v. Guyana	0-2	(0-1)
14.08.06	Trinidad & Tobago v. Aruba	8-1	(3-1)
16.08.06	Aruba v. Guyana	0-3	(0-0)
16.08.06	Trinidad & Tobago v. Grenada	5-0	(2-0)
18.08.06	Aruba v. Grenada	1-1	(0-1)
18.08.06	Trinidad & Tobago v. Guyana	3-0	(1-0)

	P	W	D	L	Goals	Points
1. Trinidad & Tobago	3	3	0	0	16-1	9
2. Guyana	3	2	0	1	5-3	6
3. Grenada	3	0	1	2	1-8	1
4. Aruba	3	0	1	2	2-12	1

Group F

15.08.06	Bahamas v. Dominica	4-3	(3-1)
15.08.06	Jamaica v. Cuba	2-1	(0-0)
17.08.06	Cuba v. Dominica	10-0	(2-0)
17.08.06	Jamaica v. Bahamas	6-2	(4-2)
19.08.06	Cuba v. Bahamas	10-0	(5-0)
19.08.06	Jamaica v. Dominica	8-0	(2-0)

	P	W	D	L	Goals	Points
1. Jamaica	3	3	0	0	16-3	9
2. Cuba	3	2	0	1	21-2	6
3. Bahamas	3	1	0	2	6-19	3
4. Dominica	3	0	0	3	3-22	0

Group G

15.08.06	Mexico v. Antigua/Barbuda	4-0	(1-0)
15.08.06	US Virgin Islands v. St. Kitts and Nevis	0-2	(0-0)
17.08.06	Antigua/Barbuda v. St. Kitts and Nevis	0-3	(0-2)
17.08.06	Mexico v. US Virgin Islands	13-0	(5-0)
19.08.06	Antigua/Barbuda v. US Virgin Islands	1-2	(1-0)
19.08.06	Mexico v. St. Kitts and Nevis	5-0	(2-0)

	P	W	D	L	Goals	Points
1. Mexico	3	3	0	0	22-0	9
2. St. Kitts and Nevis	3	2	0	1	5-5	6
3. US Virgin Islands	3	1	0	2	2-16	3
4. Antigua and Barbuda	3	0	0	3	1-9	0

SECOND ROUND

Group A

21.08.06	Haiti v. Suriname	7-1	(5-1)
21.08.06	Trinidad & Tobago v. Barbados	1-1	(0-1)
23.08.06	Barbados v. Haiti	0-5	(0-2)
23.08.06	Trinidad & Tobago v. Suriname	4-0	(1-0)
25.08.06	Suriname v. Barbados	3-0	(1-0)
25.08.06	Trinidad & Tobago v. Haiti	0-1	(0-1)

	P	W	D	L	Goals	Points
1. Haiti	3	3	0	0	13-1	9
2. Trinidad & Tobago	3	1	1	1	5-2	4
3. Suriname	3	1	0	2	4-11	3
4. Barbados	3	0	1	2	1-9	1

Group B

21.08.06	Canada v. Jamaica	0-3	(0-1)
21.08.06	Panama v. Mexico	1-2	(1-2)
23.08.06	Jamaica v. Panama	1-1	(0-1)
23.08.06	Mexico v. Canada	2-1	(1-0)
25.08.06	Canada v. Panama	2-2	(1-2)
25.08.06	Mexico v. Jamaica	2-1	(2-0)

	P	W	D	L	Goals	Points
1. Mexico	3	3	0	0	6-3	9
2. Jamaica	3	1	1	1	5-3	4
3. Panama	3	0	2	1	4-5	2
4. Canada	3	0	1	2	3-7	1

Match for third place

27.08.06	Trinidad & Tobago v. Jamaica	2-0	(1-0)
----------	------------------------------	-----	-------



Final

27.08.06 Mexico v. Haiti 3-0 (0-0)

CENTRAL AMERICAN ZONE – PRELIMINARY ROUND

14.10.06	Costa Rica v. Guatemala	5-0	(1-0)
14.10.06	El Salvador v. Nicaragua	3-0	(2-0)
16.10.06	Nicaragua v. Guatemala	1-1	(0-0)
16.10.06	Panama v. Costa Rica	1-0	(0-0)
18.10.06	Nicaragua v. Panama	1-1	(0-0)
18.10.06	El Salvador v. Guatemala	2-1	(2-1)
20.10.06	Costa Rica v. Nicaragua	5-1	(4-0)
20.10.06	El Salvador v. Panama	1-0	(0-0)
22.10.06	Guatemala v. Panama	2-3	(2-3)
22.10.06	El Salvador v. Costa Rica	0-2	(0-1)

	P	W	D	L	Goals	Points
1. Costa Rica	4	3	0	1	12-2	9
2. El Salvador	4	3	0	1	6-3	9
3. Panama	4	2	1	1	5-4	7
4. Nicaragua	4	0	2	2	3-10	2
5. Guatemala	4	0	1	3	4-11	1

FINAL TOURNAMENT

Group A

04.04.07	El Salvador v. Mexico	2-2	(1-1)
04.04.07	Honduras v. Haiti	1-1	(1-1)
06.04.07	Mexico v. Haiti	0-0	
06.04.07	Honduras v. El Salvador	1-0	(0-0)
08.04.07	Haiti v. El Salvador	3-0	(2-0)
08.04.07	Honduras v. Mexico	0-0	

	P	W	D	L	Goals	Points
1. Haiti	3	1	2	0	4-1	5
2. Honduras	3	1	2	0	2-1	5
3. Mexico	3	0	3	0	2-2	3
4. El Salvador	3	0	1	2	2-6	1

Group B

28.04.07	Costa Rica v. Trinidad & Tobago	2-0	(0-0)
28.04.07	Jamaica v. Canada	0-3	(0-2)
30.04.07	Canada v. Costa Rica	0-0	
30.04.07	Trinidad & Tobago v. USA	0-3	(0-2)
02.05.07	USA v. Canada	2-1	(2-0)
02.05.07	Jamaica v. Costa Rica	0-1	(0-0)
04.05.07	Canada v. Trinidad & Tobago	1-2	(0-2)
04.05.07	Jamaica v. USA	3-2	(0-2)
06.05.07	USA v. Costa Rica	2-1	(2-0)
06.05.07	Jamaica v. Trinidad & Tobago	0-1	(0-1)

	P	W	D	L	Goals	Points
1. USA	4	3	0	1	9-5	9
2. Costa Rica	4	2	1	1	4-2	7
3. Trinidad & Tobago	4	2	0	2	3-6	6
4. Canada	4	1	1	2	5-4	4
5. Jamaica	4	1	0	3	3-7	3

Qualified for Korea 2007:

USA, Costa Rica, Trinidad & Tobago, Haiti, Honduras

FIRST STAGE

Group A

04.03.07	Ecuador v. Bolivia	0-1	(0-1)
04.03.07	Brazil v. Peru	1-2	(0-1)
06.03.07	Bolivia v. Peru	1-4	(1-1)
06.03.07	Ecuador v. Chile	1-0	(0-0)
08.03.07	Bolivia v. Brazil	2-7	(1-4)
08.03.07	Peru v. Chile	1-3	(0-0)
10.03.07	Ecuador v. Peru	0-0	
10.03.07	Brazil v. Chile	2-0	(2-0)
12.03.07	Ecuador v. Brazil	5-4	(2-1)
12.03.07	Chile v. Bolivia	0-1	(0-1)

	P	W	D	L	Goals	Points
1. Peru	4	2	1	1	7-5	7
2. Ecuador	4	2	1	1	6-5	7
3. Brazil	4	2	0	2	14-9	6
4. Bolivia	4	2	0	2	5-11	6
5. Chile	4	1	0	3	3-5	3

Group B

05.03.07	Argentina v. Paraguay	4-0	(2-0)
05.03.07	Uruguay v. Venezuela	4-1	(2-0)
07.03.07	Argentina v. Colombia	0-0	
07.03.07	Uruguay v. Paraguay	2-2	(0-0)
09.03.07	Uruguay v. Colombia	0-1	(0-1)
09.03.07	Venezuela v. Paraguay	2-1	(2-1)
11.03.07	Argentina v. Venezuela	1-1	(1-0)
11.03.07	Colombia v. Paraguay	2-0	(2-0)
13.03.07	Argentina v. Uruguay	2-1	(1-1)
13.03.07	Colombia v. Venezuela	2-2	(0-0)

	P	W	D	L	Goals	Points
1. Argentina	4	2	2	0	7-2	8
2. Colombia	4	2	2	0	5-2	8
3. Venezuela	4	1	2	1	6-8	5
4. Uruguay	4	1	1	2	7-6	4
5. Paraguay	4	0	1	3	3-10	1

SECOND STAGE

16.03.07	Ecuador v. Colombia	1-2	(0-1)
16.03.07	Argentina v. Brazil	0-2	(0-1)
16.03.07	Peru v. Venezuela	2-1	(1-0)
18.03.07	Ecuador v. Venezuela	0-1	(0-0)
18.03.07	Argentina v. Colombia	2-1	(1-1)
18.03.07	Peru v. Brazil	0-4	(0-2)
20.03.07	Brazil v. Venezuela	4-0	(2-0)
20.03.07	Argentina v. Ecuador	2-0	(0-0)
20.03.07	Peru v. Colombia	0-3	(0-2)
23.03.07	Colombia v. Brazil	0-0	
23.03.07	Argentina v. Venezuela	1-1	(0-0)
23.03.07	Peru v. Ecuador	2-2	(1-2)
25.03.07	Colombia v. Venezuela	5-0	(2-0)
25.03.07	Brazil v. Ecuador	5-2	(4-0)
25.03.07	Peru v. Argentina	1-1	(1-1)

	P	W	D	L	Goals	Points
1. Brazil	5	4	1	0	15-2	13
2. Colombia	5	3	1	1	11-3	10
3. Argentina	5	2	2	1	6-5	8
4. Peru	5	1	2	2	5-11	5
5. Venezuela	5	1	1	3	3-12	4
6. Ecuador	5	0	1	4	5-12	1

Qualified for Korea 2007:
Brazil, Colombia, Argentina, Peru



FINAL TOURNAMENT

20.03.07	Fiji v. New Zealand	1-3 (0-1)
20.03.07	Tahiti v. New Caledonia	0-0
22.03.07	Fiji v. New Caledonia	1-1 (1-1)
22.03.07	Tahiti v. New Zealand	1-2 (1-1)
24.03.07	New Caledonia v. New Zealand	0-4 (0-1)
24.03.07	Tahiti v. Fiji	0-0

	P	W	D	L	Goals	Points
1. New Zealand	3	3	0	0	9-2	9
2. Tahiti	3	0	2	1	1-2	2
3. Fiji	3	0	2	1	2-4	2
4. New Caledonia	3	0	2	1	1-5	2

Qualified for Korea 2007: New Zealand



QUALIFYING ROUND

Group 1

26.09.06	Belarus v. Kazakhstan	1-1 (1-0)
26.09.06	Ukraine v. San Marino	6-0 (4-0)
28.09.06	Belarus v. San Marino	6-0 (3-0)
28.09.06	Kazakhstan v. Ukraine	0-2 (0-0)
01.10.06	Belarus v. Ukraine	1-4 (0-3)
01.10.06	San Marino v. Kazakhstan	0-4 (0-3)

	P	W	D	L	Goals	Points
1. Ukraine	3	3	0	0	12-1	9
2. Belarus	3	1	1	1	8-5	4
3. Kazakhstan	3	1	1	1	5-3	4
4. San Marino	3	0	0	3	0-16	0

Group 2

19.09.06	Czech Republic v. Luxembourg	2-0 (0-0)
19.09.06	Turkey v. Slovenia	4-1 (3-0)

21.09.06	Czech Republic v. Slovenia	0-0
21.09.06	Luxembourg v. Turkey	1-1 (1-0)
24.09.06	Czech Republic v. Turkey	1-3 (1-3)
24.09.06	Slovenia v. Luxembourg	0-0

	P	W	D	L	Goals	Points
1. Turkey	3	2	1	0	8-3	7
2. Czech Republic	3	1	1	1	3-3	4
3. Luxembourg	3	0	2	1	1-3	2
4. Slovenia	3	0	2	1	1-4	2

Group 3

25.09.06	France v. Lithuania	4-2 (0-1)
25.09.06	Romania v. Iceland	1-1 (1-0)
27.09.06	France v. Iceland	3-1 (2-0)
27.09.06	Romania v. Lithuania	3-0 (2-0)
30.09.06	Iceland v. Lithuania	4-1 (1-1)
30.09.06	Romania v. France	0-3 (0-2)

	P	W	D	L	Goals	Points
1. France	3	3	0	0	10-3	9
2. Iceland	3	1	1	1	6-5	4
3. Romania	3	1	1	1	4-4	4
4. Lithuania	3	0	0	3	3-11	0

Group 4

17.11.06	Malta v. Serbia	0-2 (0-1)
17.11.06	Italy v. Andorra	4-0 (1-0)
19.11.06	Andorra v. Serbia	0-4 (0-3)
19.11.06	Malta v. Italy	0-4 (0-1)
22.11.06	Malta v. Andorra	1-0 (0-0)
22.11.06	Serbia v. Italy	0-0

	P	W	D	L	Goals	Points
1. Italy	3	2	1	0	8-0	7
2. Serbia	3	2	1	0	6-0	7
3. Malta	3	1	0	2	1-6	3
4. Andorra	3	0	0	3	0-9	0

Group 5

13.10.06	Germany v. Macedonia FYR	7-1 (4-0)
13.10.06	Georgia v. Russia	1-2 (0-1)
15.10.06	Macedonia FYR v. Russia	2-6 (0-3)
15.10.06	Georgia v. Germany	0-1 (0-0)
18.10.06	Georgia v. Macedonia FYR	5-0 (1-0)
18.10.06	Russia v. Germany	1-3 (1-0)

	P	W	D	L	Goals	Points
1. Germany	3	3	0	0	11-2	9
2. Russia	3	2	0	1	9-6	6
3. Georgia	3	1	0	2	6-3	3
4. FYR Macedonia	3	0	0	3	3-18	0

Group 6

23.09.06	Azerbaijan v. Latvia	2-1 (2-0)
23.09.06	Denmark v. Ireland Republic	0-0
25.09.06	Latvia v. Denmark	2-2 (1-1)
25.09.06	Azerbaijan v. Ireland Republic	0-2 (0-1)
28.09.06	Azerbaijan v. Denmark	0-0
28.09.06	Ireland Republic v. Latvia	2-0 (0-0)

	P	W	D	L	Goals	Points
1. Republic of Ireland	3	2	1	0	4-0	7
2. Azerbaijan	3	1	1	1	2-3	4
3. Denmark	3	0	3	0	2-2	3
4. Latvia	3	0	1	2	3-6	1

Group 7

15.09.06	Austria v. Sweden				2-2	(0-1)
15.09.06	Greece v. Liechtenstein				4-1	(3-0)
17.09.06	Austria v. Liechtenstein				10-0	(5-0)
17.09.06	Greece v. Sweden				0-2	(0-1)
20.09.06	Greece v. Austria				2-1	(1-0)
20.09.06	Liechtenstein v. Sweden				1-1	(1-0)

	P	W	D	L	Goals	Points
1. Greece	3	2	0	1	6-4	6
2. Sweden	3	1	2	0	5-3	5
3. Austria	3	1	1	1	13-4	4
4. Liechtenstein	3	0	1	2	2-15	1

Group 8

25.10.06	Estonia v. Netherlands				1-5	(0-4)
25.10.06	Croatia v. Norway				0-5	(0-2)
27.10.06	Norway v. Netherlands				0-1	(0-0)
27.10.06	Estonia v. Croatia				1-7	(1-3)
30.10.06	Estonia v. Norway				1-5	(1-2)
30.10.06	Netherlands v. Croatia				5-1	(2-1)

	P	W	D	L	Goals	Points
1. Netherlands	3	3	0	0	11-2	9
2. Norway	3	2	0	1	10-2	6
3. Croatia	3	1	0	2	8-11	3
4. Estonia	3	0	0	3	3-17	0

Group 9

15.10.06	Finland v. Albania				4-1	(2-0)
15.10.06	Israel v. Poland				0-3	(0-1)
17.10.06	Israel v. Albania				1-1	(1-1)
17.10.06	Finland v. Poland				0-2	(0-1)
20.10.06	Albania v. Poland				0-2	(0-0)
20.10.06	Finland v. Israel				1-1	(1-0)

	P	W	D	L	Goals	Points
1. Poland	3	3	0	0	7-0	9
2. Finland	3	1	1	1	5-4	4
3. Israel	3	0	2	1	2-5	2
4. Albania	3	0	1	2	2-7	1

Group 10

30.09.06	Armenia v. Scotland				0-0	
30.09.06	Hungary v. Bulgaria				3-1	(0-1)
02.10.06	Bulgaria v. Scotland				0-1	(0-1)
02.10.06	Armenia v. Hungary				0-1	(0-1)
05.10.06	Armenia v. Bulgaria				4-2	(3-1)
05.10.06	Scotland v. Hungary				1-1	(0-0)

	P	W	D	L	Goals	Points
1. Hungary	3	2	1	0	5-2	7
2. Scotland	3	1	2	0	2-1	5

3. Armenia	3	1	1	1	4-3	4
4. Bulgaria	3	0	0	3	3-8	0

Group 11

16.09.06	Slovakia v. Moldova				2-0	(1-0)
16.09.06	Wales v. Bosnia-Herzegovina				0-2	(0-2)
18.09.06	Slovakia v. Bosnia-Herzegovina				2-1	(0-0)
18.09.06	Wales v. Moldova				2-0	(0-0)
21.09.06	Moldova v. Bosnia-Herzegovina				1-2	(1-1)
21.09.06	Slovakia v. Wales				1-2	(1-0)

	P	W	D	L	Goals	Points
1. Slovakia	3	2	0	1	5-3	6
2. Bosnia-Herzegovina	3	2	0	1	5-3	6
3. Wales	3	2	0	1	4-3	6
4. Moldova	3	0	0	3	1-6	0

Group 12

19.10.06	Switzerland v. Faroe Islands				1-0	(0-0)
19.10.06	Northern Ireland v. Cyprus				3-0	(0-0)
21.10.06	Cyprus v. Switzerland				0-2	(0-1)
21.10.06	Northern Ireland v. Faroe Islands				1-0	(0-0)
24.10.06	Faroe Islands v. Cyprus				1-1	(1-0)
24.10.06	Northern Ireland v. Switzerland				1-0	(1-0)

	P	W	D	L	Goals	Points
1. Northern Ireland	3	3	0	0	5-0	9
2. Switzerland	3	2	0	1	3-1	6
3. Faroe Islands	3	0	1	2	1-3	1
4. Cyprus	3	0	1	2	1-6	1

ELITE ROUND**Group 1**

21.03.07	Germany v. Greece				4-1	(2-0)
21.03.07	Ireland Republic v. Scotland				2-1	(2-0)
23.03.07	Germany v. Scotland				4-1	(2-1)
23.03.07	Greece v. Ireland Republic				0-1	(0-0)
26.03.07	Germany v. Ireland Republic				3-0	(0-0)
26.03.07	Scotland v. Greece				0-0	

	P	W	D	L	Goals	Points
1. Germany	3	3	0	0	11-2	9
2. Republic of Ireland	3	2	0	1	3-4	6
3. Scotland	3	0	1	2	2-6	1
4. Greece	3	0	1	2	1-5	1

Group 2

24.03.07	Italy v. Czech Republic				2-1	(2-0)
24.03.07	Ukraine v. Slovakia				2-0	(0-0)
26.03.07	Ukraine v. Czech Republic				5-2	(3-1)
26.03.07	Italy v. Slovakia				2-0	(1-0)
29.03.07	Czech Republic v. Slovakia				3-0	(2-0)
29.03.07	Italy v. Ukraine				0-1	(0-0)

	P	W	D	L	Goals	Points
1. Ukraine	3	3	0	0	8-2	9
2. Italy	3	2	0	1	4-2	6

3. Czech Republic	3	1	0	2	6-7	3
4. Slovakia	3	0	0	3	0-7	0

Group 3

23.03.07	Bosnia-Herzegovina v. England	0-5 (0-4)
23.03.07	Serbia v. Azerbaijan	5-1 (3-1)
25.03.07	Bosnia-Herzegovina v. Serbia	0-2 (0-2)
25.03.07	England v. Azerbaijan	1-0 (0-0)
28.03.07	Bosnia-Herzegovina v. Azerbaijan	0-1 (0-1)
28.03.07	Serbia v. England	1-2 (0-0)

	P	W	D	L	Goals	Points
1. England	3	3	0	0	8-1	9
2. Serbia	3	2	0	1	8-3	6
3. Azerbaijan	3	1	0	2	2-6	3
4. Bosnia-Herzegovina	3	0	0	3	0-8	0

Group 4

20.03.07	Netherlands v. Wales	1-0 (0-0)
20.03.07	Turkey v. Belarus	0-1 (0-0)
22.03.07	Netherlands v. Belarus	5-0 (5-0)
22.03.07	Turkey v. Wales	3-0 (3-0)
25.03.07	Belarus v. Wales	3-0 (1-0)
25.03.07	Turkey v. Netherlands	0-1 (0-1)

	P	W	D	L	Goals	Points
1. Netherlands	3	3	0	0	7-0	9
2. Belarus	3	2	0	1	4-5	6
3. Turkey	3	1	0	2	3-2	3
4. Wales	3	0	0	3	0-7	0

Group 5

26.03.07	Hungary v. Finland	3-2 (1-1)
26.03.07	France v. Norway	2-0 (0-0)
28.03.07	Norway v. Hungary	1-0 (0-0)
28.03.07	France v. Finland	3-1 (2-1)
31.03.07	Finland v. Norway	2-2 (1-2)
31.03.07	France v. Hungary	0-0

	P	W	D	L	Goals	Points
1. France	3	2	1	0	5-1	7
2. Hungary	3	1	1	1	3-3	4
3. Norway	3	1	1	1	3-4	4
4. Finland	3	0	1	2	5-8	1

Group 6

19.03.07	Northern Ireland v. Iceland	2-2 (0-2)
19.03.07	Portugal v. Russia	0-0
21.03.07	Portugal v. Iceland	0-0
21.03.07	Russia v. Northern Ireland	3-1 (3-0)
24.03.07	Iceland v. Russia	6-5 (5-0)
24.03.07	Portugal v. Northern Ireland	2-1 (1-0)

	P	W	D	L	Goals	Points
1. Iceland	3	1	2	0	8-7	5
2. Portugal	3	1	2	0	2-1	5
3. Russia	3	1	1	1	8-7	4
4. Northern Ireland	3	0	1	2	4-7	1

Group 7

26.03.07	Poland v. Sweden	3-1 (1-0)
26.03.07	Spain v. Switzerland	1-0 (1-0)
28.03.07	Switzerland v. Poland	2-0 (2-0)
28.03.07	Spain v. Sweden	3-1 (1-1)
31.03.07	Spain v. Poland	1-0 (1-0)
31.03.07	Sweden v. Switzerland	1-3 (1-2)

	P	W	D	L	Goals	Points
1. Spain	3	3	0	0	5-1	9
2. Switzerland	3	2	0	1	5-2	6
3. Poland	3	1	0	2	3-4	3
4. Sweden	3	0	0	3	3-9	0

FINAL TOURNAMENT

Group A

02.05.07	France v. Spain	0-2 (0-1)
02.05.07	Germany v. Ukraine	2-0 (1-0)
04.05.07	Spain v. Ukraine	3-1 (1-0)
04.05.07	France v. Germany	2-1 (0-1)
07.05.07	Spain v. Germany	0-0
07.05.07	Ukraine v. France	2-2 (0-2)

	P	W	D	L	Goals	Points
1. Spain	3	2	1	0	5-1	7
2. France	3	1	1	1	4-5	4
3. Germany	3	1	1	1	3-2	4
4. Ukraine	3	0	1	2	3-7	1

Group B

02.05.07	Iceland v. England	0-2 (0-2)
02.05.07	Netherlands v. Belgium	2-2 (1-1)
04.05.07	Belgium v. England	1-1 (1-1)
04.05.07	Netherlands v. Iceland	3-0 (1-0)
07.05.07	Belgium v. Iceland	5-1 (1-1)
07.05.07	England v. Netherlands	4-2 (2-2)

	P	W	D	L	Goals	Points
1. England	3	2	1	0	7-3	7
2. Belgium	3	1	2	0	8-4	5
3. Netherlands	3	1	1	1	7-6	4
4. Iceland	3	0	0	3	1-10	0

Semi-finals

10.05.07	Spain v. Belgium	1-1 a.e.t. (1-1, 0-0)	7-6 PSO
10.05.07	England v. France	1-0 (1-0)	

Match for fifth place

10.05.07	Germany v. Netherlands	3-2 (1-2)
----------	------------------------	-----------

Final

13.05.07	Spain v. England	1-0 (0-0)
----------	------------------	-----------

Qualified for Korea 2007:
Spain, England, Belgium, France, Germany

ARGENTINA

6TH PLACE

PRELIMINARY COMPETITION

05.03.07	Argentina v. Paraguay	4-0 (2-0)
07.03.07	Argentina v. Colombia	0-0
11.03.07	Argentina v. Venezuela	1-1 (1-0)
13.03.07	Argentina v. Uruguay	2-1 (1-1)

FINAL COMPETITION

19.08.07	Argentina v. Syria	0-0
22.08.07	Argentina v. Honduras	4-1 (1-1)
25.08.07	Spain v. Argentina	1-1 (0-1)
30.08.07	Argentina v. Costa Rica	2-0 (2-0)
02.09.07	Argentina v. Nigeria	0-2 (0-2)

TEAM DATA

Average age	17/05
Number of players playing abroad	0
Disciplinary record	
Yellow cards	7
Red cards (indirect)	0
Red cards (direct)	0

ARGENTINA v. NIGERIA STARTING FORMATION



GOALSCORERS

MAZZOLA Nicolas (18)	2
SAURO Gaston (16)	2
BENITEZ Carlos (17)	1
MACHUCA Alexis (14)	1
MEZA Fernando (6)	1

APPEARANCES

No.	Pos.	Name	Date of Birth	Club (Country)	Match 1	Match 2	Match 3	Match 4	Match 5	Total
					SYR 0-0	HON 4-1	ESP 1-1	Last 16 CRC 2-0	1/4 Final NGA 0-2	
1	GK	OJEDA Luis	21.03.1990	Union de Santa Fe (ARG)	90	90	90	90	90	450
2	DF	MUSACCHIO Mateo	26.08.1990	River Plate (ARG)	67 >	90	45 >	90	90	382
3	DF	OLIVA Maximiliano	04.03.1990	River Plate (ARG)	90	38 >	RES	RES	> 45	173
4	DF	MARTINEZ Damian	31.01.1990	San Lorenzo (ARG)	> 23	71 >	90	61 >	RES	245
5	MF	GODOY Fernando	01.05.1990	Independiente (ARG)	90	RES	> 45	> 29	RES	164
6	DF	MEZA Fernando	21.03.1990	San Lorenzo (ARG)	90	90	90	90	90	450
7	FW	SALVIO Eduardo	13.07.1990	Lanus (ARG)	90	90	90	64 >	90	424
8	DF	BITTOLO Mariano	24.04.1990	Velez Sarsfield (ARG)	RES	90	90	90	45 >	315
9	FW	FERNANDEZ Gustavo	04.08.1990	River Plate (ARG)	90	45 >	RES	> 26	RES	161
10	FW	FERNANDEZ Santiago	29.06.1990	Newells Old Boys (ARG)	75 >	90	> 17	77 >	90	349
11	MF	ROLON Pablo	02.04.1990	Talleres (ARG)	62 >	> 52	73 >	> 13	> 22	222
12	GK	MEZA Rodrigo	12.02.1990	San Lorenzo (ARG)	RES	RES	RES	RES	RES	0
13	MF	ZUCULINI Franco	05.09.1990	Racing Club (ARG)	RES	> 19	90	90	68 >	267
14	DF	MACHUCA Alexis	10.05.1990	Newells Old Boys (ARG)	90	90	90	NEL	90	360
15	DF	BASTERRECHEA Leandro	09.04.1990	Gimnasia y Esgrima (ARG)	RES	RES	RES	RES	RES	0
16	DF	SAURO Gaston	23.02.1990	Boca Juniors (ARG)	RES	RES	RES	90	90	180
17	FW	BENITEZ Carlos	10.04.1990	San Lorenzo (ARG)	> 15	RES	60 >	RES	> 34	109
18	FW	MAZZOLA Nicolas	28.01.1990	Independiente (ARG)	RES	> 45	> 30	90	56 >	221
19	MF	PIZARRO Guido	26.02.1990	Lanus (ARG)	90	90	90	90	90	450
20	MF	CARRIZO Daniel	19.01.1990	River Plate (ARG)	> 28	RES	RES	RES	RES	28
21	GK	CORNALIO Jose Luis	03.01.1990	Independiente (ARG)	RES	RES	RES	RES	RES	0

Key: GK: Goalkeeper; DF: Defender; MF: Midfielder; FW: Forward; RES: Substitute; NEL: Not eligible to play; INJ: Injured; ABS: Absent; DNP: Not in line-up

COACH

MIGUEL ANGEL TOJO
ARGENTINA
09.07.1943

**Career as a coach****International**

1999- Argentina U-15/U-17 national teams

Clubs

1989-1999 Argentina: Douglas Haig, Arsenal, Chaco For Ever, Cipolletti, Chacarita, Deportivo Moron, Banfield.
Colombia: Bucaramanga, Deportivo Pereira. Lower divisions: Ferrocarril Oeste

**OUTSTANDING PLAYERS**

• 7 SALVIO Eduardo: creative, skilful and agile striker with good dribbling skills

• 10 FERNANDEZ Santiago: skilful attacking midfielder with good passing skills

• 18 MAZZOLA Nicolas: skilful striker, good in the air, held the ball up well

• 19 PIZARRO Guido: skilful central midfielder, linked up attack and defence

• 7 SALVIO Eduardo : attaquant technique créatif et habile, bon dribbleur

• 10 FERNANDEZ Santiago : milieu offensif technique doté d'un bon jeu de passes

• 18 MAZZOLA Nicolas : attaquant technique à l'aise dans les airs, bonne protection du ballon

• 19 PIZARRO Guido : milieu axial technique, relais entre défense et attaque

• 7 SALVIO Eduardo: ágil y creativo atacante de excelente gambeta y buena técnica

• 10 FERNANDEZ Santiago: medio ofensivo de buena técnica, con buenos pases

• 18 MAZZOLA Nicolas: atacante de buen cabeceo, sabe cubrir la pelota y posee excelente técnica

• 19 PIZARRO Guido: medio central, técnicamente versado, engranaje entre la defensa y el ataque

• 7 SALVIO Eduardo: kreativer, wendiger, dribbelstarker Angreifer mit guter Technik

• 10 FERNANDEZ Santiago: technisch versierter offensiver Mittelfeldspieler mit gutem Passspiel

• 18 MAZZOLA Nicolas: kopfbalstarker Angreifer mit guter Ballabschirmung und guter Technik

• 19 PIZARRO Guido: technisch versierter zentraler Mittelfeldspieler, Bindeglied zwischen Abwehr und Angriff

KEY POINTS

- Assured combination play
- Aerial dominance in defence
- Disciplined, well-organised defence
- Ball-winning ability in one-on-one situations
- Good individual technique
- Aerial dominance in attack
- Good links between team lines
- Constructive build-up play
- Dangerous corners and indirect free kicks
- Attackers with flexibility and movement

- Enchaînements solides
- Bon jeu de tête défensif
- Organisation défensive disciplinée
- Présence dans les duels défensifs
- Bonne technique individuelle
- Bon jeu de tête devant le but
- Bonne entente entre les lignes
- Patience dans la construction du jeu
- Coups de pied de coin et coups francs indirects dangereux
- Attaquants vifs et mobiles

- Hábil juego de combinaciones
- Potencia aérea en la defensa
- Defensa disciplinada y bien organizada
- Hábiles en el uno contra uno (defensivo)
- Excelente técnica individual
- Potencia aérea en el ataque
- Buen engranaje entre las líneas
- Armado equilibrado
- Peligrosos tiros de esquina y tiros libres indirectos
- Atacantes ágiles y escurridizos

- Sicheres Kombinationsspiel
- Kopfbalstärke in der Defensive
- Disziplinierte Abwehrorganisation
- Zweikampfstärke (defensiv)
- Gute individuelle Technik
- Kopfbalstärke im Abschluss
- Gute Abstimmung zwischen den Mannschaftsteilen
- Überlegter Spielaufbau
- Gefährliche Eckbälle und indirekte Freistöße
- Wendig- und Beweglichkeit der Angreifer

BELGIUM

19TH PLACE

PRELIMINARY COMPETITION

02.05.07	Netherlands v. Belgium	2-2 (1-1)
04.05.07	Belgium v. England	1-1 (1-1)
07.05.07	Belgium v. Iceland	5-1 (1-1)
10.05.07	Spain v. Belgium	1-1 a.e.t. (1-1, 0-0) 7-6 PSO

Belgium, as hosts of the UEFA U-17 Championship 2007, automatically qualified for the final tournament in May 2007

FINAL COMPETITION

20.08.07	Belgium v. Tunisia	2-4 (2-3)
23.08.07	Tajikistan v. Belgium	0-1 (0-0)
26.08.07	Belgium v. USA	0-2 (0-0)

TEAM DATA

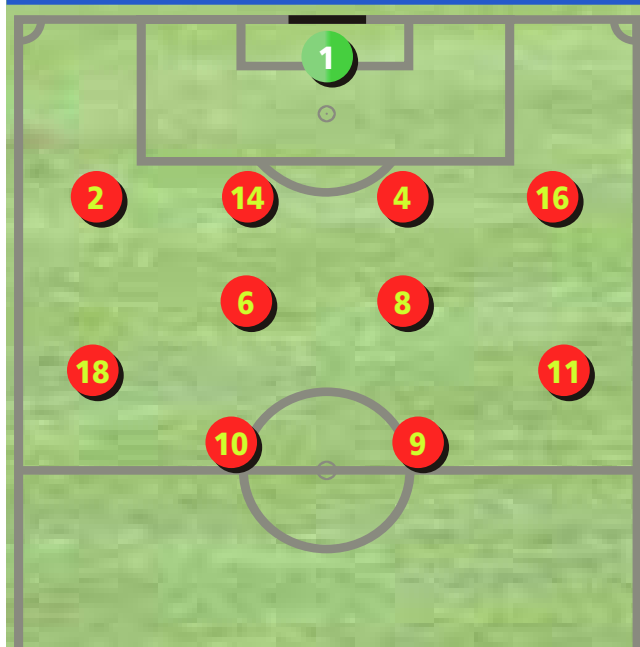
Average age 17/03

Number of players playing abroad 1

Disciplinary record

Yellow cards	2
Red cards (indirect)	0
Red cards (direct)	1

TAJIKISTAN v. BELGIUM STARTING FORMATION



GOALSCORERS

BENTEKE Christian (19)	1
DEPAUW Nill (9)	1
KIS Kevin (11)	1

APPEARANCES

No.	Pos.	Name	Date of Birth	Club (Country)	Match 1	Match 2	Match 3					Total
					TUN 2-4	TJK 1-0	USA 0-2					
1	GK	COPPENS Jo	21.12.1990	Racing Genk (BEL)	90	90	90					270
2	DF	DAESELEIRE Dimitri	18.05.1990	Racing Genk (BEL)	90	90	90					270
3	DF	GEURDEN Maxim	02.11.1990	Racing Genk (BEL)	90	RES	> 22					112
4	DF	HUSTINX Koen	30.01.1990	Racing Genk (BEL)	90	90	68 >					248
5	DF	WEUTS Koen	18.09.1990	Lierse (BEL)	34 >	RES	RES					34
6	MF	SPRUYT Laurens	05.01.1990	Racing Genk (BEL)	RES	64 >	RES					64
7	FW	FRANCOIS Guillaume	03.06.1990	Mouscron (BEL)	> 18	RES	> 45					63
8	MF	PHIRI Sebastien	01.07.1990	FC Brussels (BEL)	90	90	90					270
9	FW	DEPAUW Nill	06.01.1990	Lokeren (BEL)	90	90	90					270
10	MF	HAZARD Eden	07.01.1991	Lille (FRA)	90	90	90					270
11	FW	KIS Kevin	26.09.1990	Racing Genk (BEL)	72 >	61 >	45 >					178
12	GK	DELOOSE Stefan	14.01.1990	Lokeren (BEL)	RES	RES	RES					0
13	DF	DELVIGNE Bryan	03.01.1990	Meux (BEL)	RES	RES	RES					0
14	DF	NGOMBO Rudy	25.03.1990	Standard Liege (BEL)	> 56	90	90					236
15	DF	GUIRO Cedric	06.04.1990	Club Bruges (BEL)	RES	RES	RES					0
16	DF	DE CASTRIS Manuel	20.09.1990	Standard Liege (BEL)	RES	90	90					180
17	MF	ZEVNE Kerem	16.01.1990	Racing Genk (BEL)	57 >	> 15	> 28					100
18	FW	AQUINO Maurizio	01.03.1990	Racing Genk (BEL)	90	75 >	62 >					227
19	FW	BENTEKE Christian	03.12.1990	Racing Genk (BEL)	> 33	> 26	36 exp.					95
20	FW	DYCK Jens	05.03.1990	Club Bruges (BEL)	RES	> 29	RES					29
21	GK	GORIS Nathan	30.03.1990	Lierse (BEL)	RES	RES	RES					0

Key: GK: Goalkeeper; DF: Defender; MF: Midfielder; FW: Forward; RES: Substitute; NEL: Not eligible to play; INJ: Injured; ABS: Absent; DNP: Not in line-up

COACH

BOB BROWAEYS
BELGIUM
 19.09.1968



Career as a coach
International

1999-2007 National youth coach U-15, U-16, U-17 at the Royal Belgian Football Association

Clubs

2003-2006 SK Lochristi

**OUTSTANDING PLAYERS**

- | | | | |
|--|--|---|--|
| <ul style="list-style-type: none"> • 10 HAZARD Eden: skilful attacking midfielder with good vision • 11 KIS Kevin: mobile left midfielder with good skills and passing | <ul style="list-style-type: none"> • 10 HAZARD Eden : milieu offensif technique doté d'une bonne vision du jeu • 11 KIS Kevin : milieu gauche mobile doté d'une bonne technique, bon passeur | <ul style="list-style-type: none"> • 10 HAZARD Eden: medio ofensivo de buena técnica; sabe leer el juego • 11 KIS Kevin: ágil lateral medio de buena técnica y buenos pases | <ul style="list-style-type: none"> • 10 HAZARD Eden: technisch versierter offensiver Mittelfeldspieler mit guter Spielübersicht • 11 KIS Kevin: beweglicher linker Mittelfeldspieler mit guter Technik und gutem Passspiel |
|--|--|---|--|

KEY POINTS

- | | | | |
|---|--|---|---|
| <ul style="list-style-type: none"> • Assured combination play • Compact defence • Influential individual player (HAZARD) • Good individual technique • Strong dribbling skills • Rapid transition from defence to attack • Determination • Good links between team lines • Excellent team spirit | <ul style="list-style-type: none"> • Enchaînements solides • Défense compacte • Joueur décisif (HAZARD) • Bonne technique individuelle • Dribbles efficaces • Passage rapide des phases défensives à offensives • Grande détermination • Bonne entente entre les lignes • Excellent esprit d'équipe | <ul style="list-style-type: none"> • Hábil juego de combinaciones • Defensa compacta • Solista capaz de definir un partido (HAZARD) • Excelente técnica individual • Habilidad en el regate • Rápida transición defensa-ataque • Gran determinación • Buen engranaje entre las líneas • Excelente espíritu de equipo | <ul style="list-style-type: none"> • Sicheres Kombinationsspiel • Kompaktes Defensivverhalten • Spielbestimmender Einzelkönner (HAZARD) • Gute individuelle Technik • Dribbelstärke • Schnelles Umschalten von Abwehr auf Angriff • Grosse Einsatzbereitschaft • Gute Abstimmung zwischen den Mannschaftsteilen • Stark ausgeprägter Teamgeist |
|---|--|---|---|

BRAZIL

10TH PLACE

PRELIMINARY COMPETITION

04.03.07	Brazil v. Peru	1-2 (0-1)
08.03.07	Bolivia v. Brazil	2-7 (1-4)
10.03.07	Brazil v. Chile	2-0 (2-0)
12.03.07	Ecuador v. Brazil	5-4 (2-1)
16.03.07	Argentina v. Brazil	0-2 (0-1)
18.03.07	Peru v. Brazil	0-4 (0-2)
20.03.07	Brazil v. Venezuela	4-0 (2-0)
23.03.07	Colombia v. Brazil	0-0
25.03.07	Brazil v. Ecuador	5-2 (4-0)

FINAL COMPETITION

18.08.07	Brazil v. New Zealand	7-0 (3-0)
21.08.07	Brazil v. Korea DPR	6-1 (4-1)
24.08.07	England v. Brazil	2-1 (1-1)
29.08.07	Ghana v. Brazil	1-0 (0-0)

TEAM DATA

Average age 17/04

Number of players playing abroad 0

Disciplinary record

Yellow cards	4
Red cards (indirect)	0
Red cards (direct)	0

GHANA v. BRAZIL STARTING FORMATION



GOALSCORERS

FABIO (6)	3	JUNIOR (7)	1
ALEX (11)	2	LAZARO (3)	1
GIULIANO (18)	2	LULINHA (10)	1
CHOCO (19)	1	MAICON (9)	1
FABINHO (20)	1	TALES (17)	1

APPEARANCES

No.	Pos.	Name	Date of Birth	Club (Country)	Match 1	Match 2	Match 3	Match 4	Last 16	Total
					NZL 7-0	PRK 6-1	ENG 1-2	GHA 0-1		
1	GK	MARCELO	06.02.1990	Flamengo (BRA)	90	90	90	90		360
2	DF	RAFAEL	09.07.1990	Fluminense (BRA)	90	90	90	59 >		329
3	DF	LAZARO	28.06.1990	Atletico Mineiro (BRA)	90	90	90	90		360
4	DF	FORSTER	23.07.1990	Internacional (BRA)	RES	RES	RES	RES		0
5	MF	TIAGO	17.09.1990	Gremio (BRA)	83 >	87 >	INJ	83 >		253
6	DF	FABIO	09.07.1990	Fluminense (BRA)	72 >	90	90	90		342
7	FW	JUNIOR	23.04.1990	Botafogo (BRA)	> 11	RES	RES	> 36		47
8	MF	FELLIPE	01.02.1990	Botafogo (BRA)	RES	> 3	90	90		183
9	FW	MAICON	01.02.1990	Fluminense (BRA)	NEL	79 >	> 42 >	INJ		123
10	MF	LULINHA	10.04.1990	Corinthians (BRA)	90	88 >	90	90		358
11	MF	ALEX	06.01.1990	Vasco da Gama (BRA)	90	90	90	90		360
12	GK	RENAN	23.03.1990	Atletico Mineiro (BRA)	RES	RES	RES	RES		0
13	DF	MICHEL	15.02.1990	Flamengo (BRA)	RES	RES	RES	RES		0
14	DF	LUCAS	28.06.1990	Flamengo (BRA)	RES	RES	RES	RES		0
15	DF	DANIEL	14.09.1990	Internacional (BRA)	90	90	90	90		360
16	DF	BRUNO COLLACO	08.03.1990	Gremio (BRA)	> 18	RES	RES	> 31		49
17	MF	TALES	20.01.1990	Internacional (BRA)	90	90	90	54 >		324
18	MF	GIULIANO	31.05.1990	Parana (BRA)	90	90	90	90		360
19	FW	CHOCO	04.01.1990	Atletico Paranaense (BRA)	> 7	> 2	> 4	RES		13
20	FW	FABINHO	17.03.1990	Internacional (BRA)	79 >	> 11	> 42 >	> 7		139
21	GK	LEONARDO	22.09.1990	Sao Paulo (BRA)	RES	RES	RES	RES		0

Key: GK: Goalkeeper; DF: Defender; MF: Midfielder; FW: Forward; RES: Substitute; NEL: Not eligible to play; INJ: Injured; ABS: Absent; DNP: Not in line-up

COACH

LUIZ ANTONIO NIZZO
BRAZIL
13.02.1963



Career as a coach
International

2002-2003 Malaysia U-15 & U-17 national teams
 2003-2004 Brazil U-15 & U-16 national teams
 2007 Brazil U-17 national team

Clubs

1990-1999 Madureira E.C. (U-13, U-15, U-17)
 2000-2002 Fluminense FC (U-15)
 2002 Botafago FC (U-15, U-17)
 2004 Goias FC (U-15)
 2005 Sendas Pao De Awcar FC (U-17)
 2006 Juventus FC (U-20)

**OUTSTANDING PLAYERS**

- | | | | |
|--|---|---|---|
| <ul style="list-style-type: none"> • 2 RAFAEL: skilful, fast right-back, made good attacking runs • 5 TIAGO: defensive central midfielder, linked up defence with strikers with good passing • 6 FABIO: skilful, fast left-back, made good attacking runs • 10 LULINHA: mobile, skilful attacking midfielder and creative playmaker • 11 ALEX: skilful, fast striker, instinctive goalscorer, good in one-on-one situations | <ul style="list-style-type: none"> • 2 RAFAEL : arrière droit rapide et technique au tempérament offensif • 5 TIAGO : milieu défensif axial, relais entre défense et attaque, bon passeur • 6 FABIO : arrière gauche rapide et technique au tempérament offensif • 10 LULINHA : milieu offensif mobile, technique et créatif, meneur de jeu • 11 ALEX : attaquant technique, rapide avec un sens du but et bon en un-contre-un | <ul style="list-style-type: none"> • 2 RAFAEL: veloz zaguero lateral derecho de buena técnica y temperamento ofensivo • 5 TIAGO: centrocampista defensivo, pieza de engranaje entre la defensa y el ataque, con buenos pases • 6 FABIO: veloz zaguero lateral izquierdo de buena técnica y temperamento ofensivo • 10 LULINHA: ágil y creativo mediocampista ofensivo, orquestador con buena técnica • 11 ALEX: atlético y veloz atacante de excelente técnica, amenazador en la meta adversaria y sólido en el uno contra uno | <ul style="list-style-type: none"> • 2 RAFAEL: schneller rechter Aussenverteidiger mit guter Technik und Offensivdrang • 5 TIAGO: defensiver zentraler Mittelfeldspieler, Bindeglied zwischen Abwehr und Angriff mit gutem Passspiel • 6 FABIO: schneller linker Aussenverteidiger mit guter Technik und Offensivdrang • 10 LULINHA: beweglicher, kreativer offensiver Mittelfeldspieler mit guter Technik, Spielmacher • 11 ALEX: technisch starker, schneller Angreifer mit Tordrang, stark in Eins-gegen-Eins-Situationen |
|--|---|---|---|

KEY POINTS

- | | | | |
|--|--|--|--|
| <ul style="list-style-type: none"> • Immediate pressure after losing possession • Good individual technique • Comfortable in possession when under pressure • Assured combination play • Influential individual players • Effective use of full-backs • Counter-attacks • Strong dribbling skills • Good finishing ability • Dangerous corners and indirect free kicks | <ul style="list-style-type: none"> • Pression immédiate dès la perte du ballon • Bonne technique individuelle • Confiance balle au pied sous pression • Enchaînements solides • Meneur de jeu exceptionnel • Intervention efficace des défenseurs latéraux • Contre-attaques • Dribbles efficaces • Réalisme • Coups de pied de coin et coups francs indirects dangereux | <ul style="list-style-type: none"> • Acoso directo tras la pérdida del balón • Excelente técnica individual • Notable dominio del balón bajo presión • Hábil juego de combinaciones • Solistas capaces de definir un partido • Intervención eficiente de los zagueros laterales • Contraataque • Habilidad en el regate • Buena definición general • Peligrosos tiros de esquina y tiros libres indirectos | <ul style="list-style-type: none"> • Direktes Stören bei Ballverlust • Gute individuelle Technik • Ballsicherheit unter Druck • Sicheres Kombinationsspiel • Spielbestimmende Einzelköpfer • Effektives Einschalten der Aussenverteidiger • Konterspiel • Dribbelstärke • Generelle Stärke im Abschluss • Gefährliche Eckbälle und indirekte Freistöße |
|--|--|--|--|

COLOMBIA

11TH PLACE

PRELIMINARY COMPETITION

07.03.07	Argentina v. Colombia	0-0
09.03.07	Uruguay v. Colombia	0-1 (0-1)
11.03.07	Colombia v. Paraguay	2-0 (2-0)
13.03.07	Colombia v. Venezuela	2-2 (0-0)
16.03.07	Ecuador v. Colombia	1-2 (0-1)
18.03.07	Argentina v. Colombia	2-1 (1-1)
20.03.07	Peru v. Colombia	0-3 (0-2)
23.03.07	Colombia v. Brazil	0-0
25.03.07	Colombia v. Venezuela	5-0 (2-0)

FINAL COMPETITION

20.08.07	Colombia v. Germany	3-3 (1-2)
23.08.07	Trinidad & Tobago v. Colombia	0-5 (0-1)
26.08.07	Colombia v. Ghana	1-2 (0-1)
30.08.07	Nigeria v. Colombia	2-1 (0-0)

TEAM DATA

Average age 17/01

Number of players playing abroad 0

Disciplinary record

Yellow cards	7
Red cards (indirect)	0
Red cards (direct)	0

NIGERIA v. COLOMBIA STARTING FORMATION



GOALSCORERS

NAZARITH Cristian (7)	3	PARDO Edgar (20)	1
MOSQUERA Andres Felipe (17)	2	SERNA Ricardo (15)	1
TRELLEZ Santiago (9)	2		
JULIO Miguel (16)	1		

APPEARANCES

No.	Pos.	Name	Date of Birth	Club (Country)	Match 1	Match 2	Match 3	Match 4	Total
					GER 3-3	TRI 5-0	GHA 1-2	NGA 1-2	
1	GK	ACOSTA Mauricio	22.02.1990	Independiente Santa Fe (COL)	90	90	90	90	360
2	DF	CHARA Ricardo	24.05.1990	Centaurus Villavicencio (COL)	90	90	90	90	360
3	DF	ZEA Eduar	19.01.1990	Quindio (COL)	90	90	90	90	360
4	MF	QUINTO Charles	02.12.1990	Envigado (COL)	90	RES	RES	> 45	135
5	DF	VIAFARA Sebastian	02.04.1991	Centaurus Villavicencio (COL)	90	90	90	90	360
6	MF	GUILLERMO Julian	28.02.1990	Academia Compensar (COL)	68 >	90	90	90	338
7	FW	NAZARITH Cristian	13.08.1990	America (COL)	90	65 >	89 >	90	334
8	MF	VILLARRAGA Ricardo	23.04.1990	Independiente Santa Fe (COL)	RES	RES	> 1	> 19	20
9	FW	TRELLEZ Santiago	17.01.1990	Independiente Medellin (COL)	> 37	78 >	77 >	85 >	277
10	MF	RODRIGUEZ James	12.07.1991	Envigado (COL)	53 >	57 >	56 >	RES	166
11	MF	ALVAREZ Osneider	08.09.1990	Boca Juniors de Cali (COL)	RES	RES	RES	RES	0
12	GK	MOSQUERA MARMOLEJO Andres Felipe	10.09.1991	Santa Fe Bogota (COL)	RES	RES	RES	RES	0
13	DF	RAMOS Carlos	11.02.1990	Envigado (COL)	RES	RES	90	RES	90
14	MF	ROMERO Junior	18.02.1990	Union Magdalena (COL)	> 22	90	90	45 >	247
15	MF	SERNA Ricardo	26.01.1990	Deporcali (COL)	> 37	> 33	> 34	71 >	175
16	MF	JULIO Miguel	21.02.1991	Independiente Medellin (COL)	90	90	90	90	360
17	DF	MOSQUERA Andres Felipe	20.02.1990	Independiente Medellin (COL)	90	90	NEL	90	270
18	MF	RAMIREZ Jose	18.09.1990	Envigado (COL)	RES	> 12	RES	RES	12
19	FW	ASPRILLA Raul	12.12.1991	Boyaca Chico (COL)	RES	RES	RES	RES	0
20	FW	PARDO Edgar	17.08.1990	Deporcali (COL)	53 >	> 25	> 13	> 5	96
21	GK	CARDONA Jaiber	19.01.1990	Escuela Carlos Sarmiento (COL)	RES	RES	RES	RES	0

Key: GK: Goalkeeper; DF: Defender; MF: Midfielder; FW: Forward; RES: Substitute; NEL: Not eligible to play; INJ: Injured; ABS: Absent; DNP: Not in line-up

COACH

EDUARDO LARA
COLOMBIA
04.09.1959



Career as a coach
International

2003 Colombia U-17 national team
 2004 Colombia U-16, U-17, U-20 national teams
 2005 Colombia U-20 national team
 2007 Colombia U-17 national team

Clubs

1993-1999 Selecciones Valle (U-13, U-15, U-17, U-21)
 2000 Club Deportivo Cali
 2001-2002 Club Deportivo Quindío

**OUTSTANDING PLAYERS**

- | | | | |
|---|--|--|---|
| <ul style="list-style-type: none"> • 7 NAZARITH Cristian: fast, skilful striker, good in the air • 10 RODRIGUEZ James: skilful attacking midfielder and playmaker • 15 SERNA Ricardo: fast and skilful striker • 16 JULIO Miguel: skilful defensive midfielder, good passer of the ball | <ul style="list-style-type: none"> • 7 NAZARITH Cristian : attaquant technique, rapide, doté d'un bon jeu de tête • 10 RODRIGUEZ James : milieu de terrain offensif technique, meneur de jeu • 15 SERNA Ricardo : attaquant rapide et technique • 16 JULIO Miguel : milieu défensif technique, bon passeur | <ul style="list-style-type: none"> • 7 NAZARITH Cristian: atacante fuerte en el cabeceo y con buena técnica • 10 RODRIGUEZ James: medio ofensivo, versado técnicamente y armador de juego • 15 SERNA Ricardo: veloz delantero de excelente técnica • 16 JULIO Miguel: medio defensivo con buenos pases y técnica | <ul style="list-style-type: none"> • 7 NAZARITH Cristian: kopfballstarker, schneller Angreifer mit guter Technik • 10 RODRIGUEZ James: technisch versierter offensiver Mittelfeldspieler, Spielmacher • 15 SERNA Ricardo: technisch versierter, schneller Angreifer • 16 JULIO Miguel: defensiver Mittelfeldspieler mit gutem Passspiel und guter Technik |
|---|--|--|---|

KEY POINTS

- | | | | |
|---|--|---|---|
| <ul style="list-style-type: none"> • Aerial dominance in attack • Dangerous corners and indirect free kicks • Good individual technique • Assured combination play • Aerial dominance in defence • Compact defence • Immediate pressure after losing possession • Ball-winning ability in one-on-one situations • Constructive build-up play • Athletic players • Aggressive midfield pressing | <ul style="list-style-type: none"> • Bon jeu de tête devant le but • Coups de pied de coin et coups francs indirects dangereux • Bonne technique individuelle • Enchaînements solides • Bon jeu de tête défensif • Défense compacte • Pression immédiate dès la perte du ballon • Présence dans les duels défensifs • Patience dans la construction du jeu • Joueurs athlétiques • Pressing agressif en milieu de terrain | <ul style="list-style-type: none"> • Potencia aérea en el ataque • Peligrosos tiros de esquina y tiros libres indirectos • Excelente técnica individual • Hábil juego de combinaciones • Potencia aérea en la defensa • Defensa compacta • Acoso directo tras la pérdida del balón • Hábiles en el uno contra uno (defensivo) • Armado equilibrado • Jugadores atléticos • Agobiante presión en el medio campo | <ul style="list-style-type: none"> • Kopfballstärke im Abschluss • Gefährliche Eckbälle und indirekte Freistöße • Gute individuelle Technik • Sicheres Kombinationsspiel • Kopfballstärke in der Defensive • Kompaktes Defensivverhalten • Direktes Stören bei Ballverlust • Zweikampfstärke (defensiv) • Überlegter Spielaufbau • Gut ausgeprägte Athletik der Spieler • Aggressives Pressing im Mittelfeld |
|---|--|---|---|

COSTA RICA

14TH PLACE

PRELIMINARY COMPETITION

14.10.06	Costa Rica v. Guatemala	5-0 (1-0)
16.10.06	Panama v. Costa Rica	1-0 (0-0)
20.10.06	Costa Rica v. Nicaragua	5-1 (4-0)
22.10.06	El Salvador v. Costa Rica	0-2 (0-1)
28.04.07	Costa Rica v. Trinidad & Tobago	2-0 (0-0)
30.04.07	Canada v. Costa Rica	0-0
02.05.07	Jamaica v. Costa Rica	0-1 (0-0)
06.05.07	USA v. Costa Rica	2-1 (2-0)

FINAL COMPETITION

18.08.07	Costa Rica v. Togo	1-1 (0-1)
21.08.07	Costa Rica v. Korea Republic	2-0 (0-0)
24.08.07	Peru v. Costa Rica	1-0 (0-0)
30.08.07	Argentina v. Costa Rica	2-0 (2-0)

TEAM DATA

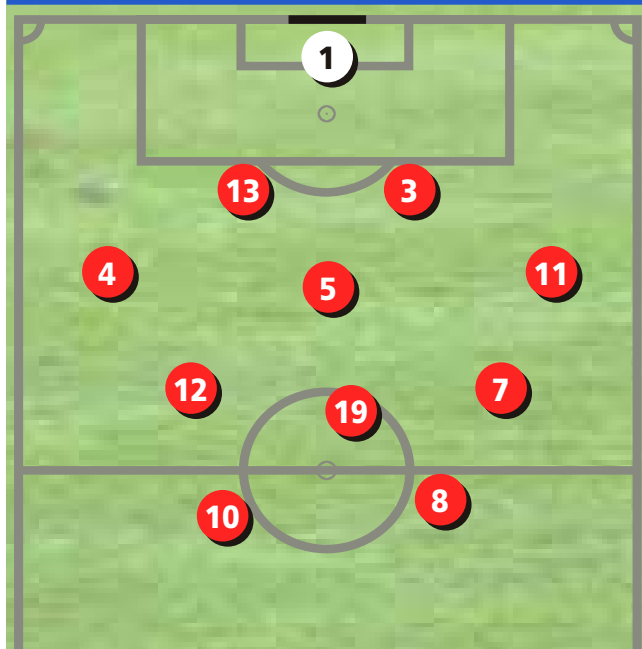
Average age 17/02

Number of players playing abroad 0

Disciplinary record

Yellow cards	3
Red cards (indirect)	0
Red cards (direct)	0

ARGENTINA v. COSTA RICA STARTING FORMATION



GOALSCORERS

MARTINEZ Josue (17)	1
PERALTA Jessy (11)	1
URENA Marcos (9)	1

APPEARANCES

No.	Pos.	Name	Date of Birth	Club (Country)	Match 1	Match 2	Match 3	Match 4	Total
					TOG 1-1	KOR 2-0	PER 0-1	ARG 0-2	
1	GK	MOREIRA Leonel	02.04.1990	Heredia (CRC)	90	90	90	90	360
2	DF	JOHNSON Seemore	29.10.1991	Alajuela (CRC)	RES	RES	RES	RES	0
3	DF	SMITH Roy	19.04.1990	Brujas (CRC)	90	90	90	90	360
4	DF	SMITH Jordan	23.04.1991	Saprissa (CRC)	90	90	90	90	360
5	MF	LUNA Esteban	05.01.1990	Saprissa (CRC)	90	66 >	RES	53 >	209
6	DF	GODINEZ Francis	22.04.1990	Saprissa (CRC)	RES	RES	RES	RES	0
7	MF	BRENES Diego	24.08.1990	Alajuela (CRC)	72 >	76 >	90	73 >	311
8	MF	GUZMAN David	18.02.1990	Saprissa (CRC)	90	90	65 >	90	335
9	FW	URENA Marcos	05.03.1990	Alajuela (CRC)	> 45	> 45	> 45	> 37	172
10	FW	CASTRO Jorge	11.09.1990	Saprissa (CRC)	90	90	77 >	90	347
11	MF	PERALTA Jessy	22.07.1990	Saprissa (CRC)	90	90	90	90	360
12	DF	CASTRO Bruno	06.08.1990	Heredia (CRC)	> 18	90	90	45 >	243
13	DF	ROJAS Erick	03.02.1990	Alajuela (CRC)	90	90	90	90	360
14	DF	ROMAN Rodrigo	20.10.1990	Saprissa (CRC)	RES	RES	RES	RES	0
15	MF	IBARRA Julio	06.01.1990	Alajuela (CRC)	80 >	45 >	RES	> 17	142
16	MF	ARIAS Daniel	09.03.1991	Saprissa (CRC)	RES	RES	45 >	RES	45
17	FW	MARTINEZ Josue	25.03.1990	Saprissa (CRC)	> 10	> 14	> 13	> 45	82
18	GK	CAMACHO Guillermo	25.04.1990	Venecia de San Carlos (CRC)	RES	RES	RES	RES	0
19	MF	VARELA Daniel	30.04.1990	Alfaro Ruiz (CRC)	45 >	> 24	90	90	249
20	MF	BRENES Miguel	31.05.1990	Alajuela (CRC)	RES	RES	> 25	RES	25
21	GK	JIMENEZ Stanley	13.02.1990	San Ramon (CRC)	RES	RES	RES	RES	0

Key: GK: Goalkeeper; DF: Defender; MF: Midfielder; FW: Forward; RES: Substitute; NEL: Not eligible to play; INJ: Injured; ABS: Absent; DNP: Not in line-up

COACH

MANUEL G. URENA
COSTA RICA
06.07.1955



Career as a coach
International

1998 Costa Rica U-17 national team, assist. coach
 2002 Costa Rica U-15/U-17 national teams
 2004-2007 Costa Rica U-15/U-17 national teams

Clubs

1994-1995 Sagrada Familia (CRC)

**OUTSTANDING PLAYERS**

- | | | | |
|--|---|--|---|
| <ul style="list-style-type: none"> • 7 BRENES Diego: mobile and skilful attacking midfielder with good vision • 8 GUZMAN David: skilful, hard-working attacking midfielder and free-kick specialist • 11 PERALTA Jessy: competitive left-back with good dribbling skills, made dangerous attacking runs | <ul style="list-style-type: none"> • 7 BRENES Diego : milieu offensif mobile, technique et doté d'une bonne lecture du jeu • 8 GUZMAN David : milieu de terrain offensif technique et endurant, spécialiste du coup franc • 11 PERALTA Jessy : arrière gauche solide dans les duels, bon dribbleur, joueur au tempérament offensif | <ul style="list-style-type: none"> • 7 BRENES Diego: ágil centrocampista ofensivo, con buena técnica y visión de juego • 8 GUZMAN David: medio ofensivo de carrera infatigable, versado técnicamente y especialista en tiros libres • 11 PERALTA Jessy: zaguero izquierdo ofensivo, fuerte en el hombre contra hombre y con excelente gambeta | <ul style="list-style-type: none"> • 7 BRENES Diego: beweglicher offensiver Mittelfeldspieler mit guter Technik und Spielübersicht • 8 GUZMAN David: technisch versierter, laufstarker offensiver Mittelfeldspieler, Freistosspezialist • 11 PERALTA Jessy: zweikampf- und dribbelstarker linker Verteidiger mit Offensivdrang |
|--|---|--|---|

KEY POINTS

- | | | | |
|--|---|--|--|
| <ul style="list-style-type: none"> • Constructive build-up play • Rapid transition from defence to attack • Disciplined, well-organised defence • Assured combination play • Aerial dominance in defence • Good individual technique • Excellent team spirit • Determination | <ul style="list-style-type: none"> • Patience dans la construction du jeu • Passage rapide des phases défensives à offensives • Organisation défensive disciplinée • Enchaînements solides • Bon jeu de tête défensif • Bonne technique individuelle • Excellent esprit d'équipe • Grande détermination | <ul style="list-style-type: none"> • Armado equilibrado • Rápida transición defensa-ataque • Defensa disciplinada y bien organizada • Hábil juego de combinaciones • Potencia aérea en la defensa • Excelente técnica individual • Excelente espíritu de equipo • Gran determinación | <ul style="list-style-type: none"> • Überlegter Spielaufbau • Schnelles Umschalten von Abwehr auf Angriff • Disziplinierte Abwehrorganisation • Sicheres Kombinationsspiel • Kopfballstärke in der Defensive • Gute individuelle Technik • Stark ausgeprägter Teamgeist • Grosse Einsatzbereitschaft |
|--|---|--|--|

ENGLAND

5TH PLACE

PRELIMINARY COMPETITION

23.03.07	Bosnia-Herzegovina v. England	0-5 (0-4)
25.03.07	England v. Azerbaijan	1-0 (0-0)
28.03.07	Serbia v. England	1-2 (0-0)
02.05.07	Iceland v. England	0-2 (0-2)
04.05.07	Belgium v. England	1-1 (1-1)
07.05.07	England v. Netherlands	4-2 (2-2)
10.05.07	England v. France	1-0 (1-0)
13.05.07	Spain v. England	1-0 (0-0)

FINAL COMPETITION

18.08.07	Korea DPR v. England	1-1 (0-0)
21.08.07	New Zealand v. England	0-5 (0-4)
24.08.07	England v. Brazil	2-1 (1-1)
30.08.07	England v. Syria	3-1 (2-0)
02.09.07	England v. Germany	1-4 (0-0)

TEAM DATA

Average age 17/03

Number of players playing abroad 0

Disciplinary record

Yellow cards	7
Red cards (indirect)	0
Red cards (direct)	2

ENGLAND v. BRAZIL STARTING FORMATION



GOALSCORERS

MOSES Victor (10)	3	CHAMBERS Ashley (19)	1
LANSBURY Henri (4)	2	PEARCE Krystian (5)	1
MURPHY Rhys (9)	2	SPENCE Jordan (15)	1
WELBECK Daniel (7)	2		

APPEARANCES

No.	Pos.	Name	Date of Birth	Club (Country)	Match 1	Match 2	Match 3	Match 4	Match 5	Total
					PRK 1-1	NZL 5-0	BRA 2-1	Last 16 SYR 3-1	1/4 Final GER 1-4	
1	GK	STEELE Jason	18.08.1990	Middlesbrough (ENG)	RES	RES	RES	RES	RES	0
2	DF	OFORI-TWUMASI Nana	15.05.1990	Chelsea (ENG)	90	90	90	90	90	450
3	DF	REID James	28.02.1990	Nottingham Forest (ENG)	RES	90	RES	90	RES	180
4	MF	LANSBURY Henri	12.10.1990	Arsenal (ENG)	84 >	RES	90	90	79 >	343
5	DF	PEARCE Krystian	05.01.1990	Birmingham City (ENG)	90	52 >	90	90	90	412
6	DF	SMITH Thomas	31.03.1990	Ipswich Town (ENG)	71 >	RES	RES	RES	RES	71
7	FW	WELBECK Daniel	26.11.1990	Manchester United (ENG)	RES	90	83 >	78 >	> 32	283
8	MF	TAIWO Tom	27.02.1990	Chelsea (ENG)	RES	> 29	> 24 exp.	NEL	NEL	53
9	FW	MURPHY Rhys	06.11.1990	Arsenal (ENG)	90	RES	> 16	89 >	90	285
10	FW	MOSES Victor	12.12.1990	Crystal Palace (ENG)	90	71 >	74 >	RES	RES	235
11	FW	PORRITT Nathan	09.01.1990	Middlesbrough (ENG)	73 >	RES	> 7	56 >	RES	136
12	MF	GOSLING Daniel	01.02.1990	Plymouth Argyle (ENG)	> 6	90	90	> 34	90	310
13	GK	SMITHIES Alex	05.03.1990	Huddersfield Town (ENG)	90	90	90	90	90	450
14	MF	WOODS Michael	06.04.1990	Chelsea (ENG)	90	61 >	69 >	90	58 >	368
15	DF	SPENCE Jordan	C 24.05.1990	West Ham United (ENG)	90	90	90	90	90	450
16	DF	HOYTE Gavin	06.06.1990	Arsenal (ENG)	> 19	> 38	90	> 12	90	249
17	MF	PLUMMER Tristan	30.01.1990	Bristol City (ENG)	> 17	90	RES	RES	58 >	165
18	MF	FRANKS Jonathan	08.04.1990	Middlesbrough (ENG)	90	RES	90	90	90	360
19	FW	CHAMBERS Ashley	01.03.1990	Leicester City (ENG)	RES	90	RES	> 1	> 30 exp.	121
20	FW	ELITO Medi	20.03.1990	Colchester United (ENG)	RES	> 19	RES	RES	> 11	30
21	GK	FODERIGHAM Wesley	14.01.1991	Fulham (ENG)	RES	RES	RES	RES	RES	0

Key: GK: Goalkeeper; DF: Defender; MF: Midfielder; FW: Forward; RES: Substitute; NEL: Not eligible to play; INJ: Injured; ABS: Absent; DNP: Not in line-up

COACH

JOHN PEACOCK
ENGLAND
 27.03.1956



Career as a coach
International

1990-1998 England U-16 national team
 2002- England U-17 national team

Clubs

1987-1990 Coventry City FC, youth development
 1998-2002 Derby County FC

**OUTSTANDING PLAYERS**

- | | | | |
|---|--|---|---|
| <ul style="list-style-type: none"> • 4 LANSBURY Henri: skilful central midfielder, linked up attack and defence • 9 MURPHY Rhys: fast, powerful striker with great determination • 10 MOSES Victor: fast, skilful and dynamic striker, dangerous in front of goal • 14 WOODS Michael: hard-working left midfielder, good in one-on-one situations | <ul style="list-style-type: none"> • 4 LANSBURY Henri : milieu axial endurant, lien entre la défense et l'attaque • 9 MURPHY Rhys : attaquant puissant et rapide, doté d'une capacité à s'imposer • 10 MOSES Victor : attaquant technique, rapide et dynamique, au tir redoutable • 14 WOODS Michael : milieu de terrain endurant, bon en un-contre-un | <ul style="list-style-type: none"> • 4 LANSBURY Henri: medio central de carrera infatigable, engranaje entre la defensa y el ataque • 9 MURPHY Rhys: veloz y atlético delantero que logra imponerse al adversario • 10 MOSES Victor: veloz y dinámico atacante con buena técnica, peligroso ante la meta adversaria • 14 WOODS Michael: mediocampista de carrera incansable, hábil en situaciones de hombre contra hombre | <ul style="list-style-type: none"> • 4 LANSBURY Henri: laufstarker zentraler Mittelfeldspieler, Bindeglied zwischen Abwehr und Angriff • 9 MURPHY Rhys: schneller, kraftvoller Angreifer mit hohem Durchsetzungsvermögen • 10 MOSES Victor: schneller, dynamischer Angreifer mit guter Technik, torgefährlich • 14 WOODS Michael: laufstarker Mittelfeldspieler, stark in Eins-gegen-Eins-Situationen |
|---|--|---|---|

KEY POINTS

- | | | | |
|---|--|---|--|
| <ul style="list-style-type: none"> • Compact defence • Disciplined, well-organised defence • Strong, hard-working players • Good links between team lines • Constructive build-up play • Counter-attacks • Aerial dominance in defence • Determination • Defence-splitting passes • Immediate pressure after losing possession • Aggressive midfield pressing • Ball-winning ability in one-on-one situations • Rapid transition from defence to attack • Excellent team spirit | <ul style="list-style-type: none"> • Défense compacte • Organisation défensive disciplinée • Joueurs endurants • Bonne entente entre les lignes • Construction posée du jeu • Contre-attaques • Bon jeu de tête défensif • Grande détermination • Passes précises en profondeur • Pression immédiate dès la perte du ballon • Pressing agressif en milieu de terrain • Présence dans les duels défensifs • Transition défense-attaque rapide • Excellent esprit d'équipe | <ul style="list-style-type: none"> • Defensa compacta • Defensa disciplinada y bien organizada • Impresionante capacidad de carrera de algunos jugadores • Buen engranaje entre las líneas • Armado equilibrado • Contraataque • Potencia aérea en la defensa • Gran determinación • Pases precisos en profundidad • Acoso directo tras la pérdida del balón • Agobiante presión en el medio campo • Hábiles en el uno contra uno • Rápida transición defensa-ataque • Excelente espíritu de equipo | <ul style="list-style-type: none"> • Kompaktes Defensivverhalten • Disziplinierte Abwehrorganisation • Grosses Laufvermögen einzelner Spieler • Gute Abstimmung zwischen den Mannschaftsteilen • Überlegter Spielaufbau • Konterspiel • Kopfballstärke in der Defensive • Grosse Einsatzbereitschaft • Präzise Pässe in die Tiefe • Direktes Stören bei Ballverlust • Aggressives Pressing im Mittelfeld • Zweikampfstärke (defensiv) • Schnelles Umschalten von Abwehr auf Angriff • Stark ausgeprägter Teamgeist |
|---|--|---|--|

FRANCE

7TH PLACE

PRELIMINARY COMPETITION

25.09.06	France v. Lithuania	4-2 (0-1)
27.09.06	France v. Iceland	3-1 (2-0)
30.09.06	Romania v. France	0-3 (0-2)
26.03.07	France v. Norway	2-0 (0-0)
28.03.07	France v. Finland	3-1 (2-1)
31.03.07	France v. Hungary	0-0
02.05.07	France v. Spain	0-2 (0-1)
04.05.07	France v. Germany	2-1 (0-1)
07.05.07	Ukraine v. France	2-2 (0-2)
10.05.07	England v. France	1-0 (1-0)

FINAL COMPETITION

19.08.07	Nigeria v. France	2-1 (1-0)
22.08.07	Haiti v. France	1-1 (1-1)
25.08.07	France v. Japan	2-1 (0-1)
29.08.07	Tunisia v. France	1-3 a.e.t. (1-1, 0-1)
01.09.07	France v. Spain	1-1 a.e.t. (1-1, 0-0) 4-5 PSO

TEAM DATA

Average age	17/05
Number of players playing abroad	0
Disciplinary record	
Yellow cards	5
Red cards (indirect)	1
Red cards (direct)	0

TUNISIA v. FRANCE STARTING FORMATION



GOALSCORERS

LE TALLEC Damien (9)	4
SAIVET Henri (19)	2
MEHAMHA Said (6)	1
RIVIERE Emmanuel (20)	1

APPEARANCES

No.	Pos.	Name	Date of Birth	Club (Country)	Match 1	Match 2	Match 3	Match 4	Match 5	Total
					NGA 1-2	HAI 1-1	JPN 2-1	Last 16 TUN 3-1 a.e.t.	1/4 Final ESP 1-1 a.e.t. 4-5 PSO	
1	GK	DELLE Joris	29.03.1990	Metz (FRA)	90	90	RES	RES	RES	180
2	DF	DUPLUS Frederic	07.04.1990	Sochaux (FRA)	RES	RES	90	120	120	330
3	DF	VILLARD Romain	09.01.1990	Grenoble (FRA)	RES	RES	RES	RES	RES	0
4	DF	SAUNIER Matthieu	07.02.1990	Bordeaux (FRA)	90	90	49 >	RES	ABS	229
5	DF	SAKHO Mamadou	13.02.1990	Paris St-Germain (FRA)	90	90	90	120	120	510
6	MF	MEHAMHA Said	04.09.1990	Lyon (FRA)	90	90	90	120	75 >	465
7	MF	MVILA Yann	29.06.1990	Rennes (FRA)	86 >	90	45 >	> 30	120	371
8	MF	RIFF Martial	22.02.1990	Sochaux (FRA)	RES	RES	> 41	120	120	281
9	FW	LE TALLEC Damien	19.04.1990	Rennes (FRA)	89 >	45 >	> 45	106 >	120	405
10	FW	BOURGEOIS Thibaut	05.01.1990	Metz (FRA)	90	78 >	90	71 >	> 45	374
11	MF	CAMARA Abdoul	20.02.1990	Rennes (FRA)	45 >	RES	> 10	RES	> 42	97
12	DF	LUSINGA Aristote	20.02.1990	Nantes (FRA)	RES	RES	RES	RES	RES	0
13	DF	LEBBIHI Badis	14.03.1990	Lille (FRA)	90	57 exp.	NEL	RES	RES	147
14	DF	NELSON Mickael	02.02.1990	Montpellier (FRA)	90	90	90	120	120	510
15	FW	ACAPANDIE Vincent	09.02.1990	Auxerre (FRA)	> 4	> 12	RES	> 14	> 23	53
16	GK	KEITA Abdoulaye	19.08.1990	Bordeaux (FRA)	RES	RES	90	120	120	330
17	MF	NDIAYE Alfred	06.03.1990	Nancy (FRA)	> 45	90	90	120	120	465
18	FW	BAZILE Herve	18.03.1990	Guingamp (FRA)	RES	RES	RES	> 49	RES	49
19	FW	SAIVET Henri	26.10.1990	Bordeaux (FRA)	90	90	90	120	97 >	487
20	FW	RIVIERE Emmanuel	03.03.1990	Saint-Etienne (FRA)	> 1	> 45	80 >	90 >	78 >	294
21	GK	ATROUS Samuel	15.02.1990	Lens (FRA)	RES	RES	RES	RES	RES	0

Key: GK: Goalkeeper; DF: Defender; MF: Midfielder; FW: Forward; RES: Substitute; NEL: Not eligible to play; INJ: Injured; ABS: Absent; DNP: Not in line-up

COACH

FRANCOIS BLAQUART
FRANCE
21.01.1954

**Career as a coach****International**

1986-1988 France U-16 national team (assistant)
1988-1993 Mauritius U-17, U-19,
U-21 and national team
1999-2002 France U-16 & U-19 national teams
2002-2004 France national team, assist. coach
2004-2007 France U-17 national team

Clubs

1993-1996 A.S. St. Etienne, director of youth
academy
1996 F.C. Sochaux, director of youth
academy

**OUTSTANDING PLAYERS**

- 6 MEHAMHA Said: skilful, hard-working defensive midfielder, linked up defence and attack
- 9 LE TALLEC Damien: aerially dominant striker with good dribbling skills, held up the ball well
- 17 NDIAYE Alfred: competitive and aerially dominant central defender, good positional sense
- 19 SAIVET Henri: skilful left midfielder, dangerous presence on left wing
- 6 MEHAMHA Said : milieu défensif technique au gros volume de jeu, relais entre défense et attaque
- 9 LE TALLEC Damien : attaquant au bon jeu de tête, bon dribbleur, bonne protection du ballon
- 17 NDIAYE Alfred : défenseur central fort dans les duels et de la tête, bon placement
- 19 SAIVET Henri : milieu gauche technique, actif à gauche
- 6 MEHAMHA Said: medio defensivo de excelente técnica, carrera incansable, engranaje entre la defensa y el ataque
- 9 LE TALLEC Damien: delantero con excelente gambeta y cabeceo, sabe cubrir el balón
- 17 NDIAYE Alfred: defensa central fuerte en el uno contra uno y en el cabeceo, buena colocación
- 19 SAIVET Henri: medio izquierdo de buena técnica, cobertura de la banda izquierda
- 6 MEHAMHA Said: technisch versierter defensiver Mittelfeldspieler mit grossem Laufpensum, Bindeglied zwischen Abwehr und Angriff
- 9 LE TALLEC Damien: dribbel- und kopfballstarker Angreifer mit guter Ballabschirmung
- 17 NDIAYE Alfred: zweikampf- und kopfballstarker Innenverteidiger mit gutem Positionsspiel
- 19 SAIVET Henri: linker Mittelfeldspieler mit guter Technik, aktiv auf dem linken Flügel

KEY POINTS

- Distinct wing play
- Strong, hard-working players
- Good individual technique
- Aerial dominance in defence
- Compact defence
- Disciplined, well-organised defence
- Good links between team lines
- Constructive build-up play
- Determination
- Assured combination play
- Bonne utilisation des couloirs
- Joueurs endurants
- Bonne technique individuelle
- Bon jeu de tête défensif
- Défense compacte
- Organisation défensive disciplinée
- Bonne entente entre les lignes
- Patience dans la construction du jeu
- Grande détermination
- Bonne construction
- Marcado despliegue por las bandas
- Impresionante capacidad de carrera de algunos jugadores
- Excelente técnica individual
- Potencia aérea en la defensa
- Defensa compacta
- Defensa disciplinada y bien organizada
- Buen engranaje entre las líneas
- Armado equilibrado
- Gran determinación
- Hábil juego de combinaciones
- Ausgeprägtes Flügelspiel
- Grosses Laufvermögen einzelner Spieler
- Gute individuelle Technik
- Kopfballstärke in der Defensive
- Kompaktes Defensivverhalten
- Disziplinierte Abwehrorganisation
- Gute Abstimmung zwischen den Mannschaftsteilen
- Überlegter Spielaufbau
- Grosse Einsatzbereitschaft
- Sicheres Kombinationsspiel

GERMANY

3RD PLACEDEUTSCHER
FUSSBALL-BUND

PRELIMINARY COMPETITION

13.10.06	Germany v. Macedonia FYR	7-1 (4-0)
15.10.06	Georgia v. Germany	0-1 (0-0)
18.10.06	Russia v. Germany	1-3 (1-0)
21.03.07	Germany v. Greece	4-1 (2-0)
23.03.07	Germany v. Scotland	4-1 (2-1)
26.03.07	Germany v. Ireland Republic	3-0 (0-0)
02.05.07	Germany v. Ukraine	2-0 (1-0)
04.05.07	France v. Germany	2-1 (0-1)
07.05.07	Spain v. Germany	0-0
10.05.07	Germany v. Netherlands	3-2 (1-2)

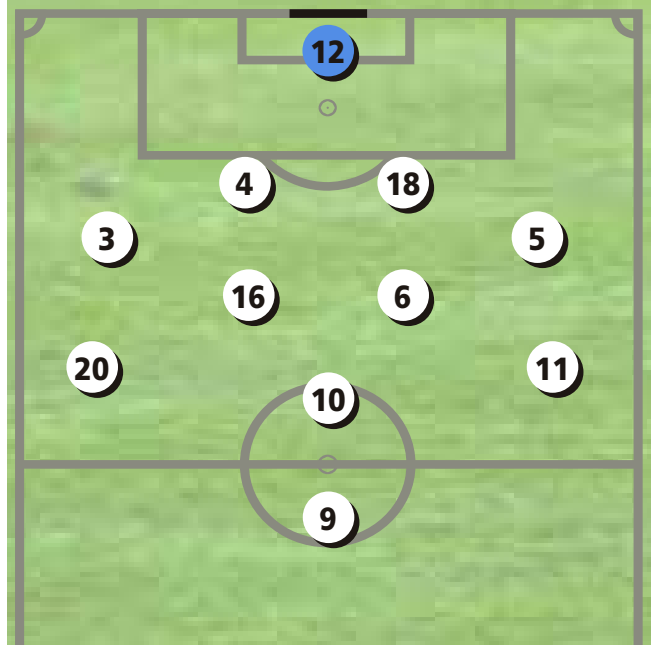
FINAL COMPETITION

20.08.07	Colombia v. Germany	3-3 (1-2)
23.08.07	Ghana v. Germany	2-3 (0-3)
26.08.07	Germany v. Trinidad & Tobago	5-0 (4-0)
30.08.07	Germany v. USA	2-1 (0-0)
02.09.07	England v. Germany	1-4 (0-0)
06.09.07	Nigeria v. Germany	3-1 (2-1)
09.09.07	Ghana v. Germany	1-2 (0-1)

TEAM DATA

Average age	17/05
Number of players playing abroad	1
Disciplinary record	
Yellow cards	16
Red cards (indirect)	2
Red cards (direct)	0

NIGERIA v. GERMANY STARTING FORMATION



GOALSCORERS

KROOS Toni (10)	5	FUNK Patrick (8)	1
SUKUTA-PASU Richard (9)	4	RUDY Sebastian (16)	1
DOWIDAT Dennis (11)	3	WOLZE Kevin (6)	1
ESSWEIN Alexander (17)	3		
BIGALKE Sascha (20)	1		
BROGHAMMER Fabian (19)	1		

APPEARANCES

No.	Pos.	Name	Date of Birth	Club (Country)	Match 1	Match 2	Match 3	Match 4	Match 5	Match 6	Match 7	Total
					COL 3-3	GHA 3-2	TRI 5-0	Last 16 USA 2-1	1/4 Final ENG 4-1	Semi-Final NGA 1-3	3 rd /4 th GHA 2-1	
1	GK	GIEFER Fabian	17.05.1990	Bayer Leverkusen (GER)	90	90	RES	RES	RES	RES	RES	180
2	DF	EVERS Kai	05.05.1990	Borussia Dortmund (GER)	RES	RES	90	RES	RES	> 7	RES	97
3	DF	STRIFLER Jonas	30.01.1990	TSG Hoffenheim (GER)	90	90	RES	90	90	83 >	90	533
4	DF	TEIXEIRA Nils	10.07.1990	Bayer Leverkusen (GER)	90	90	63 >	90	90	90	90	603
5	MF	RAUSCH Konstantin	15.03.1990	Hannover 96 (GER)	73 >	83 exp.	NEL	90	90	90	89 >	515
6	MF	WOLZE Kevin	09.03.1990	Bolton Wanderers (ENG)	90	90	> 45	90	90	90	90	585
7	FW	SAUERBIER Henning	06.01.1990	Bayer Leverkusen (GER)	RES	> 17	90	> 1	RES	RES	RES	108
8	MF	FUNK Patrick	11.02.1990	VfB Stuttgart (GER)	RES	> 1	90	RES	> 1	RES	> 1	93
9	FW	SUKUTA-PASU Richard	24.06.1990	Bayer Leverkusen (GER)	90	40 >	24 >	89 >	85 >	90	80 >	498
10	MF	KROOS Toni	04.01.1990	Bayern Munich (GER)	90	90	RES	90	89 >	90	90	539
11	FW	DOWIDAT Dennis	10.01.1990	Borussia Moenchengladbach (GER)	80 >	90	RES	90	90	68 >	82 >	500
12	GK	VOLLATH Rene	20.03.1990	Nuremberg (GER)	RES	RES	90	90	90	90	90	450
13	MF	EKICI Mehmet	25.03.1990	Bayern Munich (GER)	RES	RES	90	RES	RES	RES	RES	90
14	DF	HAAS Matthias	17.04.1990	Bayern Munich (GER)	RES	RES	90	RES	RES	RES	RES	90
15	MF	JANTSCHKE Tony	07.04.1990	Borussia Moenchengladbach (GER)	> 17	RES	90	RES	RES	RES	RES	107
16	MF	RUDY Sebastian	28.02.1990	VfB Stuttgart (GER)	90	90	RES	90	90	83 >	90	533
17	FW	ESSWEIN Alexander	25.03.1990	Kaiserslautern (GER)	RES	> 49 >	> 66	> 1	> 5	> 7	> 7 exp.	135
18	DF	ERB Mario	16.06.1990	Bayern Munich (GER)	90	90	> 27	90	90	90	90	567
19	FW	BROGHAMMER Fabian	14.01.1990	TSG Hoffenheim (GER)	> 10	RES	90	RES	> 1	> 22	> 10	133
20	MF	BIGALKE Sascha	08.01.1990	Hertha Berlin (GER)	90	73 >	45 >	89 >	89 >	90	90	566
21	GK	TRAPP Kevin	08.07.1990	Kaiserslautern (GER)	RES	RES	RES	RES	RES	RES	RES	0

Key: GK: Goalkeeper; DF: Defender; MF: Midfielder; FW: Forward; RES: Substitute; NEL: Not eligible to play; INJ: Injured; ABS: Absent; DNP: Not in line-up

COACH

HEIKO HERRLICH
GERMANY
03.12.1971



Career as a coach
International

2007- Germany U-17 national team

Clubs

2005-2007 Borussia Dortmund U-19

**OUTSTANDING PLAYERS**

- | | | | |
|---|--|---|--|
| <ul style="list-style-type: none"> • 9 SUKUTA-PASU Richard: centre forward with good passing and dribbling skills, strong in the air, dangerous in front of goal • 10 KROOS Toni: creative attacking midfielder and playmaker, strong in one-on-one situations, dangerous in front of goal • 11 DOWIDAT Dennis: skilful, hard-working, left-footed midfielder with good passing and dribbling skills, dangerous out wide • 16 RUDY Sebastian: skilful defensive midfielder, strong in defence and going forward, good shooting skills • 20 BIGALKE Sascha: skilful, hard-working midfielder with good passing and dribbling skills, dangerous out wide | <ul style="list-style-type: none"> • 9 SUKUTA-PASU Richard : attaquant central à l'aise dans les airs et dribble, bon passeur, redoutable tireur • 10 KROOS Toni : milieu offensif créatif, meneur de jeu, bon en un-contre-un, redoutable tireur • 11 DOWIDAT Dennis : milieu de terrain technique (gaucher), bon dribbleur et passeur, au gros volume de jeu, dangereux sur les côtés • 16 RUDY Sebastian : milieu défensif polyvalent et technique, doté d'un bon tir, solide en phases offensives comme défensives • 20 BIGALKE Sascha : milieu de terrain technique, bon dribbleur et passeur, très déterminé, dangereux sur les côtés | <ul style="list-style-type: none"> • 9 SUKUTA-PASU Richard: delantero con buen cabeceo, gambeta y buenos pases, peligroso ante la meta adversaria • 10 KROOS Toni: creativo mediocampista ofensivo, armador de juego, hábil en el hombre contra hombre y peligroso ante la red adversaria • 11 DOWIDAT Dennis: medio izquierdo de excelente gambeta, buena técnica, buenos pases, carrera infatigable y peligroso por las bandas • 16 RUDY Sebastian: medio defensivo con excelente técnica, potente disparo, sólido en la defensa y el ataque • 20 BIGALKE Sascha: mediocampista de excelente gambeta, buena técnica, gran entrega, buenos pases y peligroso por las bandas | <ul style="list-style-type: none"> • 9 SUKUTA-PASU Richard: kopfball- und dribbelstarker zentraler Angreifer mit gutem Passspiel, torgefährlich • 10 KROOS Toni: kreativer offensiver Mittelfeldspieler, Spielmacher, stark in Eins-gegen-Eins-Situationen, torgefährlich • 11 DOWIDAT Dennis: dribbelstarker, linksfüßiger Mittelfeldspieler mit guter Technik, gutes Passspiel, grosse Laufarbeit, gefährlich über die Flügel • 16 RUDY Sebastian: technisch versierter defensiver Mittelfeldspieler, schussstark, stark in Verteidigung und Angriff • 20 BIGALKE Sascha: dribbelstarker Mittelfeldspieler mit guter Technik und grossem Einsatz, gutes Passspiel, gefährlich über die Flügel |
|---|--|---|--|

KEY POINTS

- | | | | |
|---|---|--|--|
| <ul style="list-style-type: none"> • Assured combination play • Distinct wing play • Constructive build-up play • Disciplined, well-organised defence • Rapid transition from defence to attack • Determination • Good individual technique • Defence-splitting passes • Influential individual player (KROOS) • Attackers with flexibility and movement • Excellent team spirit | <ul style="list-style-type: none"> • Enchaînements solides • Bonne utilisation des couloirs • Patience dans la construction du jeu • Organisation défensive disciplinée • Passage rapide des phases défensives à offensives • Grande détermination • Bonne technique individuelle • Pases précises en profondeur • Meneur de jeu exceptionnel (KROOS) • Attaquants vifs et mobiles • Excellent esprit d'équipe | <ul style="list-style-type: none"> • Hábil juego de combinaciones • Marcado despliegue por las bandas • Armado equilibrado • Defensa disciplinada y bien organizada • Rápida transición defensa-ataque • Gran determinación • Excelente técnica individual • Pases precisos en profundidad • Solista capaz de definir un partido (KROOS) • Atacantes ágiles y escurridizos • Excelente espíritu de equipo | <ul style="list-style-type: none"> • Sicheres Kombinationsspiel • Ausgeprägtes Flügelspiel • Überlegter Spielaufbau • Disziplinierte Abwehrorganisation • Schnelles Umschalten von Abwehr auf Angriff • Grosse Einsatzbereitschaft • Gute individuelle Technik • Präzise Pässe in die Tiefe • Spielbestimmender Einzelkönner (KROOS) • Wendig- und Beweglichkeit der Angreifer • Stark ausgeprägter Teamgeist |
|---|---|--|--|

GHANA

4TH PLACE

PRELIMINARY COMPETITION

26.11.06	Côte d'Ivoire v. Ghana	3-0
10.12.06	Ghana v. Côte d'Ivoire	2-0
11.03.07	Ghana v. Burkina Faso	3-1 (2-0)
14.03.07	Eritrea v. Ghana	0-6 (0-2)
17.03.07	Ghana v. Nigeria	0-2 (0-1)
20.03.07	Togo v. Ghana	2-1 (0-1)
23.03.07	Ghana v. Tunisia	1-0 (1-0)

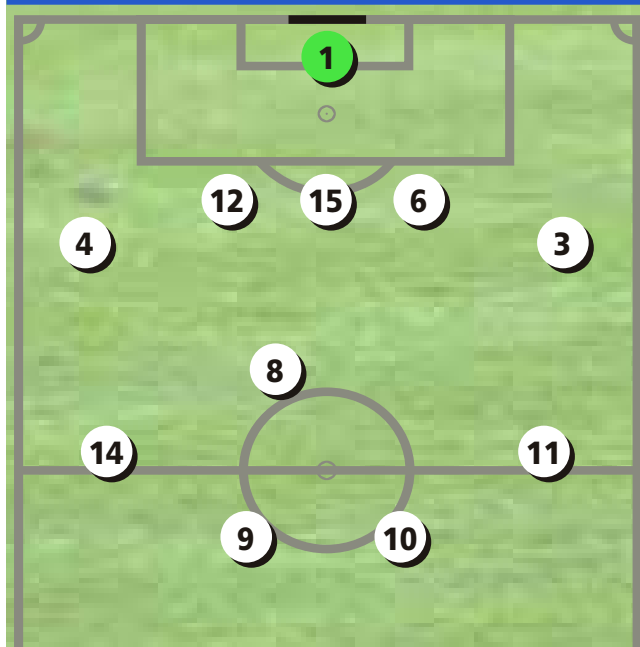
FINAL COMPETITION

20.08.07	Trinidad & Tobago v. Ghana	1-4 (0-3)
23.08.07	Ghana v. Germany	2-3 (0-3)
26.08.07	Colombia v. Ghana	1-2 (0-1)
29.08.07	Ghana v. Brazil	1-0 (0-0)
01.09.07	Ghana v. Peru	2-0 (1-0)
05.09.07	Spain v. Ghana	2-1 a.e.t. (1-1, 0-0)
09.09.07	Ghana v. Germany	1-2 (0-1)

TEAM DATA

Average age	16/09
Number of players playing abroad	1
Disciplinary record	
Yellow cards	19
Red cards (indirect)	1
Red cards (direct)	0

SPAIN v. GHANA STARTING FORMATION



GOALSCORERS

OSEI Ransford (10)	6
ADAMS Sadick (9)	4
BOSSMAN Kelvin (18)	1
DONKOR Issac (14)	1
YARTEY Ishamel (11)	1

APPEARANCES

No.	Pos.	Name	Date of Birth	Club (Country)	Match 1	Match 2	Match 3	Match 4	Match 5	Match 6	Match 7	Total
					TRI 4-1	GER 2-3	COL 2-1	Last 16 BRA 1-0	1/4 Final PER 2-0	Semi-Final ESP 1-2 a.e.t.	3 rd /4 th GER 1-2	
1	GK	ADDO Joseph	02.11.1990	Hasaacas (GHA)	90	90	90	90	90	120	90	660
2	FW	SEIDU Abdulai	08.09.1992	Samreka (GHA)	RES	RES	RES	RES	RES	RES	RES	0
3	DF	ADDO Paul	14.06.1990	Fair Point (GHA)	90	90	RES	RES	71 >	120	90	461
4	DF	OPARE Daniel	18.10.1990	Ashanti Gold (GHA)	90	90	79 >	90	90	120	90	649
5	MF	BOADI Francis	23.11.1991	Great Olympics (GHA)	90	45 >	74 >	44 exp.	NEL	RES	87 >	340
6	DF	NORTEY Tetteh	20.11.1990	African United (GHA)	90	90	90	90	90	100 >	90	640
7	FW	QUANSAH Abeiku	02.11.1990	Windy Professionals (GHA)	53 >	90	90	90	RES	> 75	90	488
8	MF	ADU Enoch	14.09.1990	Liberty (GHA)	77 >	74 >	90	NEL	90	120	62 >	513
9	FW	ADAMS Sadick	01.01.1990	AshantiGold (GHA)	76 >	90	89 >	77 >	80 >	105 >	NEL	517
10	FW	OSEI Ransford	05.12.1990	Kessben (GHA)	90	90	90	90	90	120	90	660
11	FW	YARTEY Ishamel	11.01.1990	All Blacks (GHA)	90	90	90	90	82 >	120	90	652
12	DF	BOAMPONG Philip	01.01.1990	Maxbees (GHA)	90	90	90	NEL	90	120	90	570
13	DF	ALHASSAN Meisuna	16.05.1990	Wise Fighters (GHA)	RES	RES	90	90	> 19	RES	RES	199
14	FW	DONKOR Issac	16.11.1991	Hasaacas (GHA)	RES	RES	> 1	81 >	90	45 >	> 44	261
15	DF	OPOKU Eric	11.11.1991	Corners Babies (GHA)	RES	RES	> 16	90	90	120	NEL	316
16	GK	SAMPANA Baba	14.12.1990	Shelter Force (GHA)	RES	RES	RES	RES	RES	RES	RES	0
17	MF	MPONG Richard	04.07.1990	All Blacks (GHA)	> 37	RES	RES	> 9	RES	RES	> 3	49
18	FW	BOSSMAN Kelvin	20.01.1991	Reading (ENG)	> 14	> 16	RES	RES	> 10	> 15	46 >	101
19	MF	ALHASSAN Abdul Naza	17.06.1990	Maxbees (GHA)	> 13	> 45	> 11	> 13	RES	> 20	> 28	130
20	FW	GYIMAH Prince	25.12.1990	Arsenal (GHA)	RES	RES	RES	RES	> 8	RES	RES	8
21	GK	DABUO Robert	10.11.1990	All Stars (GHA)	RES	RES	RES	RES	RES	RES	RES	0

Key: GK: Goalkeeper; DF: Defender; MF: Midfielder; FW: Forward; RES: Substitute; NEL: Not eligible to play; INJ: Injured; ABS: Absent; DNP: Not in line-up

COACH

SELLAS TETTEH
GHANA
12.12.1956



Career as a coach
International

- 2000 Ghana U-17 national team, assist. coach
- 2002 Ghana U-17 national team
- 2003-2007 Ghana senior national team, assist. coach (5 months acting head coach)
- 2007 Ghana U-17 national team

Clubs

Powerlines FC
Liberty Professionals

**OUTSTANDING PLAYERS**

- | | | | |
|--|--|---|--|
| <ul style="list-style-type: none"> • 4 OPARE Daniel: energetic, skilful right-back, made good attacking runs • 8 ADU Enoch: skilful attacking midfielder with good vision and passing skills • 9 ADAMS Sadick: fast, skilful striker with good shooting skills, dangerous in front of goal • 10 OSEI Ransford: creative, fast and skilful striker, good in one-on-one situations, dangerous in front of goal • 11 YARTEY Ishamel: fast, skilful and agile left midfielder | <ul style="list-style-type: none"> • 4 OPARE Daniel : arrière droit au tempérament offensif, polyvalent et dynamique • 8 ADU Enoch : milieu offensif technique et doté d'une bonne lecture du jeu et d'un bon jeu de passes • 9 ADAMS Sadick : attaquant rapide, technique et polyvalent, au bon tir et redoutable devant les buts • 10 OSEI Ransford : attaquant rapide, créatif et technique, bon en un-contre-un, redoutable devant les buts • 11 YARTEY Ishamel : milieu gauche technique, polyvalent, rapide et habile | <ul style="list-style-type: none"> • 4 OPARE Daniel: vigoroso zaguero derecho de corte ofensivo • 8 ADU Enoch: medio ofensivo de excelente técnica y buenos pases; sabe leer el juego • 9 ADAMS Sadick: veloz atacante con excelente técnica, potente disparo y peligroso ante la meta contraria • 10 OSEI Ransford: rápido y creativo delantero de buena técnica y sólido en situaciones de uno contra uno, peligroso ante la meta adversaria • 11 YARTEY Ishamel: veloz y ágil medio con excelente técnica | <ul style="list-style-type: none"> • 4 OPARE Daniel: energischer, technisch versierter rechter Verteidiger mit Offensivdrang • 8 ADU Enoch: offensiver Mittelfeldspieler mit guter Technik, gute Spielübersicht und gutes Passspiel • 9 ADAMS Sadick: schneller, technisch versierter Angreifer, schussstark und torgefährlich • 10 OSEI Ransford: kreativer, schneller Angreifer mit guter Technik, stark in Eins-gegen-Eins-Situationen, torgefährlich • 11 YARTEY Ishamel: technisch versierter linker Mittelfeldspieler, schnell und wendig |
|--|--|---|--|

KEY POINTS

- | | | | |
|--|---|--|--|
| <ul style="list-style-type: none"> • Players with pace • Good individual technique • Strong dribbling skills • Attacking power in one-on-one situations • Rapid transition from defence to attack • Ability to change pace suddenly • Attackers with flexibility and movement • Good crosses • Compact defence • Disciplined, well-organised defence • Distinct wing play | <ul style="list-style-type: none"> • Rapidité des joueurs • Bonne technique individuelle • Dribbles efficaces • Présence dans les duels offensifs • Passage rapide des phases défensives à offensives • Changement de rythme soudain • Attaquants vifs et mobiles • Bonne technique de centre • Défense compacte • Organisation défensive disciplinée • Bonne utilisation des couloirs | <ul style="list-style-type: none"> • Jugadores veloces • Excelente técnica individual • Habilidad en el regate • Hábiles en el uno contra uno (ofensivo) • Rápida transición defensa-ataque • Súbito cambio de ritmo • Atacantes ágiles y escurridizos • Buena técnica de centros • Defensa compacta • Defensa disciplinada y bien organizada • Marcado despliegue por las bandas | <ul style="list-style-type: none"> • Individuelle Schnelligkeit • Gute individuelle Technik • Dribbelstärke • Zweikampfstärke (offensiv) • Schnelles Umschalten von Abwehr auf Angriff • Plötzlicher Rhythmuswechsel • Wendig- und Beweglichkeit der Angreifer • Gute Flankentechnik • Kompaktes Defensivverhalten • Disziplinierte Abwehrorganisation • Ausgeprägtes Flügelspiel |
|--|---|--|--|

HAITI

21ST PLACE

PRELIMINARY COMPETITION

21.08.06	Haiti v. Suriname	7-1 (5-1)
23.08.06	Barbados v. Haiti	0-5 (0-2)
25.08.06	Trinidad & Tobago v. Haiti	0-1 (0-1)
27.08.06	Mexico v. Haiti	3-0 (0-0)
04.04.07	Honduras v. Haiti	1-1 (1-1)
06.04.07	Mexico v. Haiti	0-0
08.04.07	Haiti v. El Salvador	3-0 (2-0)

FINAL COMPETITION

19.08.07	Japan v. Haiti	3-1 (1-0)
22.08.07	Haiti v. France	1-1 (1-1)
25.08.07	Nigeria v. Haiti	4-1 (3-0)

TEAM DATA

Average age	16/10
Number of players playing abroad	2
Disciplinary record	
Yellow cards	8
Red cards (indirect)	1
Red cards (direct)	0

HAITI v. FRANCE STARTING FORMATION



GOALSCORERS

DESRIVIERES Peterson (4)	1
GUEMSLY JUNIOR Joseph (17)	1
JOSEPH Peterson (14)	1

APPEARANCES

No.	Pos.	Name	Date of Birth	Club (Country)	Match 1	Match 2	Match 3	Total
					JPN 1-3	FRA 1-1	NGA 1-4	
1	GK	SHELSON Dorleans	15.10.1990	AS Mirebalais (HAI)	90	90	90	270
2	DF	JEROME Mechak	21.04.1990	Triumph (HAI)	90	90	90	270
3	DF	GREGORY Ismael	09.05.1991	Roulado (HAI)	90	90	90	270
4	DF	DESRIVIERES Peterson	19.10.1990	AS Mirebalais (HAI)	90	90	90	270
5	DF	NARCISSE Jeff	03.03.1991	Violette (HAI)	RES	RES	RES	0
6	DF	BITIELO Jean Jacques	28.12.1990	Victory (HAI)	90	90	90	270
7	FW	VORBE Fabien	03.01.1990	Violette (HAI)	90	71 >	63 exp.	224
8	MF	WIDNER Saint Cyr	18.11.1990	Victory (HAI)	90	90	90	270
9	MF	GERALDY Joseph	29.05.1990	Valencia (HAI)	> 4	> 15	> 16	35
10	MF	HEROLD JUNIOR Charles	23.07.1990	Tempete (HAI)	90	90	90	270
11	MF	NORMIL Valdo	19.12.1990	ASGG (HAI)	86 >	89 >	74 >	249
12	FW	SYLVAIN Gilberto	17.08.1990	Victory (HAI)	RES	RES	RES	0
13	FW	CHARLES Herode	12.09.1990	Rangers (HAI)	RES	RES	RES	0
14	MF	JOSEPH Peterson	C 24.04.1990	Aigle Noire (HAI)	90	75 >	89 >	254
15	FW	SAINT LOUIS Wiselet	10.09.1992	AS Mirebalais (HAI)	RES	> 19	> 1	20
16	DF	PEROU Nicola	24.04.1990	Alencon (FRA)	RES	RES	RES	0
17	MF	GUEMSLY JUNIOR Joseph	03.01.1990	Baltimore (HAI)	90	90	90	270
18	FW	LUXAMA Mark	23.08.1991	Brooklyn Knights (USA)	RES	> 1	RES	1
19	MF	ATTIE Yann	08.01.1991	Violette (HAI)	RES	RES	RES	0
20	GK	LATORTUE Ludovic	01.07.1990	Violette (HAI)	RES	RES	RES	0
21	GK	MORSE Richard	18.12.1990	Union-School (HAI)	RES	RES	RES	0

Key: GK: Goalkeeper; DF: Defender; MF: Midfielder; FW: Forward; RES: Substitute; NEL: Not eligible to play; INJ: Injured; ABS: Absent; DNP: Not in line-up

COACH**JEAN YVES LABAZE****HAITI****24.09.1954****Career as a coach****International**

- 1991-1994 Haiti women's national team
- 1998-2000 Haiti women's national team
- 2001-2003 Haiti U-15 national team
- 2004-2007 Haiti U-17 national team

Clubs

- 1987/1996 Anacaona A.S., 1st division women

**OUTSTANDING PLAYERS**

- 8 WIDNER Saint Cyr: hard-working defensive midfielder, made useful contribution in attack and defence
- 8 WIDNER Saint Cyr : milieu défensif endurant, au jeu efficace tant en attaque qu'en défense
- 8 WIDNER Saint Cyr: medio con labores defensivas y de gran despliegue físico, hábil en jugadas ofensivas y defensivas
- 8 WIDNER Saint Cyr: laufstarker defensiver Mittelfeldspieler mit guten Aktionen in Abwehr und Angriff
- 10 HEROLD JUNIOR Charles: skilful, inventive midfielder, strong in one-on-one situations
- 10 HEROLD JUNIOR Charles : attaquant polyvalent et créatif, bon en un-contre-un
- 10 HEROLD JUNIOR Charles: creativo mediocampista, versado técnicamente y hábil en el hombre contra hombre
- 10 HEROLD JUNIOR Charles: technisch versierter, ideenreicher Mittelfeldspieler, stark in Eins-gegen-Eins-Situationen

KEY POINTS

- Good individual technique
- Bonne technique individuelle
- Excelente técnica individual
- Gute individuelle Technik
- Strong, hard-working players
- Joueurs endurants
- Impresionante capacidad de carrera de algunos jugadores
- Grosses Laufvermögen einzelner Spieler
- Excellent team spirit
- Excellent esprit d'équipe
- Excelente espíritu de equipo
- Stark ausgeprägter Teamgeist
- Comfortable in possession when under pressure
- Confiante balle au pied sous pression
- Notable dominio del balón bajo presión
- Ballsicherheit unter Druck
- Assured combination play
- Enchaînements solides
- Hábil juego de combinaciones
- Sicheres Kombinationsspiel
- Strong dribbling skills
- Dribbles efficaces
- Hábil juego de combinaciones
- Dribbelstärke
- Rapid transition from defence to attack
- Passage rapide des phases défensives à offensives
- Rápida transición defensa-ataque
- Schnelles Umschalten von Abwehr auf Angriff
- Influential goalkeeper
- Gardien de but décisif
- Intervenciones decisivas del portero
- Spielbeeinflussende Leistung des Torhüters

HONDURAS

22ND PLACE

PRELIMINARY COMPETITION

04.04.07	Honduras v. Haiti	1-1 (1-1)
06.04.07	Honduras v. El Salvador	1-0 (0-0)
08.04.07	Honduras v. Mexico	0-0

FINAL COMPETITION

19.08.07	Honduras v. Spain	2-4 (1-1)
22.08.07	Argentina v. Honduras	4-1 (1-1)
25.08.07	Honduras v. Syria	0-2 (0-1)

TEAM DATA

Average age	17/02
Number of players playing abroad	0
Disciplinary record	
Yellow cards	6
Red cards (indirect)	0
Red cards (direct)	0

ARGENTINA v. HONDURAS STARTING FORMATION



GOALSCORERS

LEVERON Johnny (16)	1
MARTINEZ Christian (10)	1
ROJAS Roger (11)	1

APPEARANCES

No.	Pos.	Name	Date of Birth	Club (Country)	Match 1	Match 2	Match 3	Total
					ESP 2-4	ARG 1-4	SYR 0-2	
1	GK	REYES Francisco	07.02.1990	Victoria Ceiba (HON)	RES	RES	90	90
2	DF	CARIAS Gustavo	22.07.1991	Valencia Tegucigalpa (HON)	66 >	62 >	NEL	128
3	DF	CASTRO Angel	08.09.1990	Olimpia Tegucigalpa (HON)	90	90	90	270
4	DF	ESCOBAR Fredy	18.04.1990	Marathon San Pedro Sula (HON)	18 >	RES	RES	18
5	DF	FONSECA Jose	27.05.1990	Olimpia Tegucigalpa (HON)	90	90	90	270
6	DF	CASTRO Kevin	22.08.1990	Olimpia Tegucigalpa (HON)	NEL	> 38	RES	38
7	FW	OCAMPO Julio	12.02.1990	Victoria Ceiba (HON)	> 24	RES	> 23	47
8	MF	PERALTA Orlin	12.02.1990	Vida (HON)	> 72	RES	RES	72
9	FW	SOSA Fredy	30.01.1990	Olimpia Tegucigalpa (HON)	58 >	> 20	> 15	93
10	FW	MARTINEZ Christian	08.09.1990	Victoria Ceiba (HON)	90	90	90	270
11	FW	ROJAS Roger	09.06.1990	Olimpia Tegucigalpa (HON)	> 32	70 >	90	192
12	GK	LOPEZ Oscar	07.03.1990	Platense Puerto Cortes (HON)	RES	RES	RES	0
13	DF	GARAY Arael	31.01.1990	Valencia Tegucigalpa (HON)	90	90	75 >	255
14	MF	OSEGUERA Cesar	20.07.1990	Real Espana San Pedro Sula (HON)	RES	RES	67 >	67
15	MF	MARTINEZ Ronald	26.07.1990	Motagua Tegucigalpa (HON)	RES	52 >	87 >	139
16	DF	LEVERON Johnny	07.02.1990	Yoro (HON)	90	90	90	270
17	MF	GARRIDO Luis	05.11.1990	Juticalpa (HON)	90	90	90	270
18	FW	CRUZ Carlos	02.11.1990	Olimpia Tegucigalpa (HON)	RES	RES	> 3	3
19	MF	CASTELLANOS Carlos	09.01.1991	Marathon San Pedro Sula (HON)	RES	> 28	RES	28
20	MF	MEJIA Alfredo	C 03.04.1990	Real Espana San Pedro Sula (HON)	90	90	90	270
21	GK	LICONA Marlon	09.02.1991	Motagua Tegucigalpa (HON)	90	90	RES	180

Key: GK: Goalkeeper; DF: Defender; MF: Midfielder; FW: Forward; RES: Substitute; NEL: Not eligible to play; INJ: Injured; ABS: Absent; DNP: Not in line-up

COACH

MIGUEL ESCALANTE
HONDURAS
 01.07.1950



Career as a coach
International

2007 Honduras U-17 national team

Clubs

since 1980 Vida Santa, Olimpia, Federal, Universidad, Real Maya

**OUTSTANDING PLAYERS**

- | | | | |
|--|--|---|--|
| <ul style="list-style-type: none"> • 10 MARTINEZ Christian: fast, skilful and mobile striker, good in one-on-one situations • 20 MEJIA Alfredo: hard-working, competitive central midfielder, made useful contribution in attack and defence | <ul style="list-style-type: none"> • 10 MARTINEZ Christian : attaquant rapide, technique et mobile, bon en un-contre-un • 20 MEJIA Alfredo : milieu axial endurant, solide dans les duels et au jeu efficace tant en attaque qu'en défense | <ul style="list-style-type: none"> • 10 MARTINEZ Christian: rápido delantero de buena técnica y fuerte en situaciones de uno contra uno • 20 MEJIA Alfredo: medio central con gran despliegue físico y tenaz en los duelos, tanto en el ataque como en la defensa | <ul style="list-style-type: none"> • 10 MARTINEZ Christian: schneller, beweglicher Angreifer mit guter Technik, stark in Eins-gegen-Eins-Situationen • 20 MEJIA Alfredo: lauf- und zweikampfstarker zentraler Mittelfeldspieler mit guten Aktionen in Abwehr und Angriff |
|--|--|---|--|

KEY POINTS

- | | | | |
|---|---|--|---|
| <ul style="list-style-type: none"> • Long-range shots • Ability to stay focused after falling behind • Good individual technique • Compact defence • Immediate pressure after losing possession • Distinct wing play • Strong, hard-working players • Excellent team spirit | <ul style="list-style-type: none"> • Tirs de loin • Force mentale lorsque menés au score • Bonne technique individuelle • Défense compacte • Pression immédiate dès la perte du ballon • Bonne utilisation des couloirs • Joueurs endurants • Excellent esprit d'équipe | <ul style="list-style-type: none"> • Remates de distancia • Fuerza mental en caso de desventaja • Excelente técnica individual • Defensa compacta • Acoso directo tras la pérdida del balón • Marcado despliegue por las bandas • Impresionante capacidad de carrera de algunos jugadores • Excelente espíritu de equipo | <ul style="list-style-type: none"> • Distanzschüsse • Mentale Stärke bei Rückstand • Gute individuelle Technik • Kompaktes Defensivverhalten • Direktes Stören bei Ballverlust • Ausgeprägtes Flügelspiel • Grosses Laufvermögen einzelner Spieler • Stark ausgeprägter Teamgeist |
|---|---|--|---|

JAPAN

17TH PLACE

PRELIMINARY COMPETITION

03.09.06	Japan v. Nepal	6-0
05.09.06	Singapore v. Japan	1-1
07.09.06	Korea Republic v. Japan	2-3
11.09.06	Japan v. Iran	1-1 a.e.t. (1-1)
		8-7 PSO
14.09.06	Japan v. Syria	2-0
17.09.06	Japan v. Korea DPR	4-2 a.e.t. (2-2)

FINAL COMPETITION

19.08.07	Japan v. Haiti	3-1 (1-0)
22.08.07	Japan v. Nigeria	0-3 (0-2)
25.08.07	France v. Japan	2-1 (0-1)

TEAM DATA

Average age	17/05
Number of players playing abroad	0
Disciplinary record	
Yellow cards	2
Red cards (indirect)	0
Red cards (direct)	0

FRANCE v. JAPAN STARTING FORMATION



GOALSCORERS

KAKITANI Yoichiro (8)	2
KAWANO Hiroki (14)	1
OKAMOTO Tomotaka (6)	1

APPEARANCES

No.	Pos.	Name	Date of Birth	Club (Country)	Match 1	Match 2	Match 3	Total
					HAI 3-1	NGA 0-3	FRA 1-2	
1	GK	HIRONAGA Ryotaro	09.01.1990	FC Tokyo (JPN)	90	90	90	270
2	DF	KANAI Takashi	05.02.1990	Yokohama F Marinos (JPN)	90	90	90	270
3	DF	SUZUKI Daisuke	29.01.1990	Seiryō HS (JPN)	90	RES	90	180
4	DF	KAI Kimihiro	16.05.1990	Yokohama F Marinos (JPN)	RES	90	RES	90
5	DF	TAKAHASHI Shunki	04.05.1990	Urawa Reds (JPN)	90	90	90	270
6	MF	OKAMOTO Tomotaka	29.06.1990	Sanfrecce Hiroshima (JPN)	90	90	90	270
7	DF	YOSHIDA Yutaka	17.02.1990	Shizuoka Gakuen HS (JPN)	90	90	90	270
8	FW	KAKITANI Yoichiro	03.01.1990	Cerezo Osaka (JPN)	> 12	> 35	82 >	129
9	MF	HATTANDA Kohei	08.01.1990	Kagoshima Chuo HS (JPN)	64 >	RES	RES	64
10	MF	YAMADA Naoki	04.07.1990	Urawa Reds (JPN)	90	90	90	270
11	MF	MIZUNUMA Kota	22.02.1990	Yokohama F Marinos (JPN)	90	75 >	75 >	240
12	MF	MASUYAMA Tsukasa	25.01.1990	Gifu Kogyō HS (JPN)	RES	RES	RES	0
13	MF	YONEMOTO Takuji	03.12.1990	Itami HS (JPN)	> 3	55 >	RES	58
14	MF	KAWANO Hiroki	30.03.1990	Tokyo Verdy 1969 (JPN)	> 26	> 15	> 28	69
15	FW	OTSUKA Shohei	11.04.1990	Gamba Osaka (JPN)	78 >	> 25	62 >	165
16	MF	SAITO Manabu	04.04.1990	Yokohama F Marinos (JPN)	RES	65 >	> 15	80
17	FW	HANATO Jin	31.05.1990	Yokohama F Marinos (JPN)	87 >	90	90	267
18	GK	HARA Yutaro	23.04.1990	Sanfrecce Hiroshima (JPN)	RES	RES	RES	0
19	MF	TANAKA Hiroto	26.04.1990	Gamba Osaka (JPN)	RES	RES	> 8	8
20	DF	OKUI Ryo	07.03.1990	Riseisha HS (JPN)	RES	RES	RES	0
21	GK	YOSHIDA Satoshi	10.02.1990	Luther Senior HS (JPN)	RES	RES	RES	0

Key: GK: Goalkeeper; DF: Defender; MF: Midfielder; FW: Forward; RES: Substitute; NEL: Not eligible to play; INJ: Injured; ABS: Absent; DNP: Not in line-up

COACH

HIROSHI JOFUKU
JAPAN
21.03.1961



Career as a coach
International

2003-2004 Japan U-16, U-17 national teams
 2005-2007 Japan U-15, U-16 and U-17 national teams

Clubs

1993-1995 Fujitsu FC, assist. coach
 1996-1997 Fujitsu FC
 1999 FC Tokyo
 2000 FC Tokyo, player development

**OUTSTANDING PLAYERS**

- | | | | |
|--|---|--|--|
| <ul style="list-style-type: none"> • 6 OKAMOTO Tomotaka: hard-working defensive midfielder, covered well at the back, good passing • 8 KAKITANI Yoichiro: skilful, creative striker, gifted in one-on-one situations • 11 MIZUNUMA Kota: model striker, hard-working and competitive with leadership skills | <ul style="list-style-type: none"> • 6 OKAMOTO Tomotaka : milieu défensif endurant et efficace, bon passeur • 8 KAKITANI Yoichiro : attaquant polyvalent et créatif, bon en un-contre-un • 11 MIZUNUMA Kota : ailier modèle, endurant et solide dans les duels, aux qualités de leader | <ul style="list-style-type: none"> • 6 OKAMOTO Tomotaka: medio de gran carrera y acertada labor defensiva, buenos pases • 8 KAKITANI Yoichiro: artillero versado técnicamente, hábil en el hombre contra hombre • 11 MIZUNUMA Kota: ejemplar delantero lateral de larga carrera, diestro en los duelos y con dotes de líder | <ul style="list-style-type: none"> • 6 OKAMOTO Tomotaka: laufstarker defensiver Mittelfeldspieler, sicherte gut nach hinten ab, gutes Passspiel • 8 KAKITANI Yoichiro: technisch versierter, kreativer Angreifer, geschickt in Eins-gegen-Eins-Situationen • 11 MIZUNUMA Kota: vorbildlicher, lauf- und zweikampfstarker Aussenstürmer mit Führungsqualitäten |
|--|---|--|--|

KEY POINTS

- | | | | |
|--|--|--|---|
| <ul style="list-style-type: none"> • Determination • Compact defence • Disciplined, well-organised defence • Good links between team lines • Game-opening diagonal balls • Strong, hard-working players • Immediate pressure after losing possession • Rapid transition from attack to defence | <ul style="list-style-type: none"> • Grande détermination • Défense compacte • Organisation défensive disciplinée • Bonne entente entre les lignes • Ouverture du jeu en changeant de côté • Joueurs endurants • Pression immédiate dès la perte du ballon • Passage rapide des phases offensives à défensives | <ul style="list-style-type: none"> • Gran determinación • Defensa compacta • Defensa disciplinada y bien organizada • Buen engranaje entre las líneas • Apertura del juego con pases diagonales • Impresionante capacidad de carrera de algunos jugadores • Acoso directo tras la pérdida del balón • Rápida transición ataque-defensa | <ul style="list-style-type: none"> • Grosse Einsatzbereitschaft • Kompaktes Defensivverhalten • Disziplinierte Abwehrorganisation • Gute Abstimmung zwischen den Mannschaftsteilen • Spielöffnende diagonale Wechsel • Grosses Laufvermögen einzelner Spieler • Direktes Stören bei Ballverlust • Schnelles Umschalten von Angriff auf Abwehr |
|--|--|--|---|

KOREA DPR

15TH PLACE

PRELIMINARY COMPETITION

14.11.05	Korea DPR v. Guam	17-2
18.11.05	Korea DPR v. Hong Kong	4-0
04.09.06	Korea DPR v. Saudi Arabia	1-2
06.09.06	Myanmar v. Korea DPR	2-6
11.09.06	China PR v. Korea DPR	1-2 a.e.t. (1-1)
14.09.06	Tajikistan v. Korea DPR	0-3
17.09.06	Japan v. Korea DPR	4-2 a.e.t. (2-2)

FINAL COMPETITION

18.08.07	Korea DPR v. England	1-1 (0-0)
21.08.07	Brazil v. Korea DPR	6-1 (4-1)
24.08.07	Korea DPR v. New Zealand	1-0 (0-0)
29.08.07	Spain v. Korea DPR	3-0 (1-0)

TEAM DATA

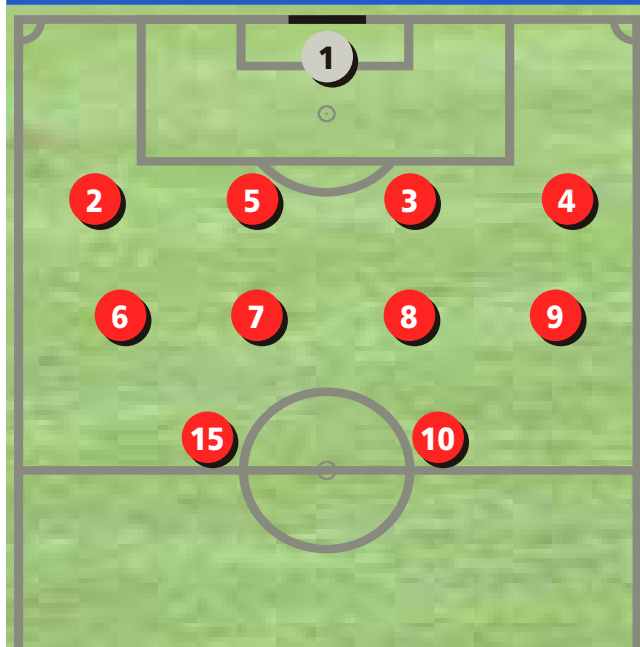
Average age 16/11

Number of players playing abroad 2

Disciplinary record

Yellow cards	8
Red cards (indirect)	0
Red cards (direct)	0

SPAIN v. KOREA DPR STARTING FORMATION



GOALSCORERS

RIM Chol Min (15)	2
AN Il Bom (10)	1

APPEARANCES

No.	Pos.	Name	Date of Birth	Club (Country)	Match 1	Match 2	Match 3	Match 4	Last 16	Total
					ENG 1-1	BRA 1-6	NZL 1-0	ESP 0-3		
1	GK	O Mun Song	14.12.1990	Sobaeksu (PRK)	90	90	90	90		360
2	DF	SIM Hyon Jin	01.01.1991	Sobaeksu (PRK)	> 33	> 40	90	90		253
3	DF	RI Hyong Mu	04.11.1991	Sobaeksu (PRK)	90	90	90	90		360
4	DF	KANG Kuk Chol	01.07.1990	Pyongyang (PRK)	68 >	61 >	90	90		309
5	DF	KANG Chol Ryong	20.06.1990	Sobaeksu (PRK)	90	90	90	90		360
6	DF	HAN Kyong Gwang	16.02.1990	Sobaeksu (PRK)	90	90	> 38	90		308
7	MF	MYONG Cha Hyon	20.03.1990	Sobaeksu (PRK)	90	90	90	90		360
8	MF	JONG Il Ju	27.01.1990	Sobaeksu (PRK)	> 22	> 29	90	31 >		172
9	MF	RI Sang Chol	26.12.1990	Amrokgang (PRK)	90	90	90	57 >		327
10	FW	AN Il Bom	02.12.1990	Sobaeksu (PRK)	90	90	64 >	90		334
11	FW	PAK Kwang Ryong	27.09.1992	Kigwancha (PRK)	67 >	50 >	> 38	> 41		196
12	MF	PAK Hyong Jin	06.07.1990	Sobaeksu (PRK)	RES	> 16	RES	RES		16
13	MF	PAK Yu Il	05.01.1990	Sobaeksu (PRK)	RES	RES	RES	> 33		33
14	MF	AN Hyok Il	10.01.1991	Pyongyang (PRK)	RES	RES	RES	RES		0
15	FW	RIM Chol Min	24.11.1990	Sobaeksu (PRK)	> 23	RES	> 26	49 >		98
16	FW	AN Pyong Jun	22.05.1990	Tokyo Korea HS (JPN)	RES	RES	RES	RES		0
17	FW	RI Myong Jun	16.08.1990	Sobaeksu (PRK)	57 >	90	52 >	> 59		258
18	GK	KIM Jin Won	18.02.1991	Sobaeksu (PRK)	RES	RES	RES	RES		0
19	DF	KANG Kyong Hak	16.05.1990	Tokyo Korea HS (JPN)	RES	RES	RES	RES		0
20	MF	O Jin Hyok	28.02.1990	Rimyongsu (PRK)	90	74 >	52 >	NEL		216
21	GK	MUN Jong Hyok	06.03.1991	Wolmido (PRK)	RES	RES	RES	RES		0

Key: GK: Goalkeeper; DF: Defender; MF: Midfielder; FW: Forward; RES: Substitute; NEL: Not eligible to play; INJ: Injured; ABS: Absent; DNP: Not in line-up

COACH

AN YE GUN
KOREA DPR
03.06.1958



Career as a coach
International

1986-1996 Korea DPR U-16 national team
2005 Korea DPR U-17 national team, assist.
coach
2006- Korea DPR U-17 national team

Clubs

1997-2004 Sobaeksu

**OUTSTANDING PLAYERS**

- | | | | |
|--|---|--|--|
| <ul style="list-style-type: none"> • 5 KANG Chol Ryong: competitive central defender and defensive organiser, strong in the air • 10 AN Il Bom: skilful, mobile striker, good passer of the ball • 15 RIM Chol Min: skilful, hard-working striker with good positional sense, strong in the air | <ul style="list-style-type: none"> • 5 KANG Chol Ryong : défenseur central fort dans les duels et de la tête, organisateur de la défense • 10 AN Il Bom : attaquant technique, mobile, bon passeur • 15 RIM Chol Min : attaquant endurant habile dans les airs, doté d'un bon placement et d'une bonne technique | <ul style="list-style-type: none"> • 5 KANG Chol Ryong: defensa central, hábil en el uno contra uno y en el cabeceo, organizador de la defensa • 10 AN Il Bom: ágil delantero de buena técnica y buenos pases • 15 RIM Chol Min: delantero de buen juego aéreo y carrera incansable, excelente colocación y buena técnica | <ul style="list-style-type: none"> • 5 KANG Chol Ryong: zweikampf- und kopfballstarker Innenverteidiger, Abwehrorganisator • 10 AN Il Bom: technisch starker, beweglicher Angreifer mit gutem Passspiel • 15 RIM Chol Min: kopfball- und laufstarker Angreifer mit gutem Positionsspiel und guter Technik |
|--|---|--|--|

KEY POINTS

- | | | | |
|---|---|--|---|
| <ul style="list-style-type: none"> • Compact defence • Strong, hard-working players • Excellent team spirit • Good individual technique • Long-range shots • Rapid transition from attack to defence • Determination • Ability to stay focused after falling behind | <ul style="list-style-type: none"> • Défense compacte • Joueurs endurants • Excellent esprit d'équipe • Bonne technique individuelle • Tirs de loin • Passage rapide des phases offensives à défensives • Grande détermination • Force mentale lorsque menés au score | <ul style="list-style-type: none"> • Defensa compacta • Impresionante capacidad de carrera de algunos jugadores • Excelente espíritu de equipo • Excelente técnica individual • Remates de distancia • Rápida transición ataque-defensa • Gran determinación • Fuerza mental en caso de desventaja | <ul style="list-style-type: none"> • Kompaktes Defensivverhalten • Grosses Laufvermögen einzelner Spieler • Stark ausgeprägter Teamgeist • Gute individuelle Technik • Distanzschüsse • Schnelles Umschalten von Angriff auf Abwehr • Grosse Einsatzbereitschaft • Mentale Stärke bei Rückstand |
|---|---|--|---|

KOREA REPUBLIC

18TH PLACE

Qualified automatically as hosts

PRELIMINARY COMPETITION

15.02.06	Korea Republic v. Thailand	1-0
13.12.05	Korea Republic v. Macau	14-0
17.12.05	Korea Republic v. Japan	1-1
03.09.06	Singapore v. Korea Republic	1-3
05.09.06	Nepal v. Korea Republic	0-2
07.09.06	Korea Republic v. Japan	2-3
11.09.06	Tajikistan v. Korea Republic	1-0

FINAL COMPETITION

18.08.07	Korea Republic v. Peru	0-1 (0-1)
21.08.07	Costa Rica v. Korea Republic	2-0 (0-0)
24.08.07	Korea Republic v. Togo	2-1 (1-1)

TEAM DATA

Average age 17/03

Number of players playing abroad 0

Disciplinary record

Yellow cards	7
Red cards (indirect)	0
Red cards (direct)	1

KOREA REPUBLIC v. TOGO STARTING FORMATION



GOALSCORERS

SEOL Jae Mun (11)	1
YOON Bitgaram (8)	1

APPEARANCES

No.	Pos.	Name	Date of Birth	Club (Country)	Match 1	Match 2	Match 3					Total
					PER 0-1	CRC 0-2	TOG 2-1					
1	GK	KIM Seung Gyu	30.09.1990	Ulsan Hyundai (KOR)	90	90	90					270
2	DF	HAN Yong Su	05.05.1990	Jungdong HS (KOR)	77 exp.	NEL	90					167
3	DF	YUN Suk Young	13.02.1990	Gwangyang Jecheol HS (KOR)	RES	RES	90					90
4	DF	LIM Jong Eun	18.06.1990	Hyundai HS (KOR)	90	90	90					270
5	DF	KIM Dong Cheol	01.10.1990	Taesung HS (KOR)	90	90	90					270
6	MF	CHO Beom Seok	09.01.1990	Shingal HS (KOR)	RES	90	90					180
7	DF	LEE Yong Joon	03.04.1990	Hyundai HS (KOR)	> 26	RES	RES					26
8	MF	YOON Bitgaram	07.05.1990	Bukyung HS (KOR)	90	67 >	90					247
9	FW	BAE Chun Suk	27.04.1990	Pohang Steelers (KOR)	90	45 >	> 45					180
10	MF	CHOI Jin Soo	17.06.1990	Hyundai HS (KOR)	90	90	90					270
11	FW	SEOL Jae Mun	08.01.1990	Taesung HS (KOR)	RES	> 8	67 >					75
12	DF	OH Jae Suk	04.01.1990	Shingal HS (KOR)	64 >	90	RES					154
13	MF	HAN Kook Young	19.04.1990	Moonsung HS (KOR)	90	90	NEL					180
14	MF	KIM Jung Hyung	03.01.1990	Hyundai HS (KOR)	55 >	RES	> 38					93
15	MF	KIM Ui Beom	23.05.1990	Shingal HS (KOR)	> 35	> 23	> 23					81
16	FW	BAK Jae Cheol	29.03.1990	Shingal HS (KOR)	45 >	RES	RES					45
17	FW	LEE Yong Jae	08.06.1991	Pohang Jecheol Technical HS (KOR)	RES	> 45	RES					45
18	FW	JU Sung Hwan	24.08.1990	Gwangyang Jecheol HS (KOR)	> 45	82 >	52 >					179
19	DF	JEONG Hyun Yoon	09.04.1990	Gwangyang Jecheol HS (KOR)	RES	90	45 >					135
20	GK	KIM Tae Hong	12.06.1990	Gwangyang Jecheol HS (KOR)	RES	RES	RES					0
21	GK	LEE Hee Seong	27.05.1990	Hyundai HS (KOR)	RES	RES	RES					0

Key: GK: Goalkeeper; DF: Defender; MF: Midfielder; FW: Forward; RES: Substitute; NEL: Not eligible to play; INJ: Injured; ABS: Absent; DNP: Not in line-up

COACH

KYUNG HOON PARK
KOREA REPUBLIC
19.01.1961



Career as a coach
International

2003-2004 Korea Rep. Olympic football team
2005- Korea Rep. U-17 national team

Clubs

1994-1996 Jeonam Dragonz
1996-2000 Chunggu High School
2000-2002 Busan I-Park

**OUTSTANDING PLAYERS**

- 5 KIM Dong Cheol: competitive central defender, strong in the air, defensive organiser
- 8 YOON Bitgaram: central midfielder, pacy and tricky, good technique and dribbling skills

- 5 KIM Dong Cheol : défenseur central fort dans les duels et de la tête, organisateur de la défense
- 8 YOON Bitgaram : milieu axial rapide, technique et malin, bon dribbleur

- 5 KIM Dong Cheol: medio hábil en el uno contra uno y con el cabeceo, organizador de la defensa
- 8 YOON Bitgaram: medio ofensivo central, veloz y con gran repertorio de jugadas, excelente técnica y gambeta

- 5 KIM Dong Cheol: zweikampf- und kopfbalstarker Mittelverteidiger, Abwehrorganisator
- 8 YOON Bitgaram: zentraler Mittelfeldspieler, schnell und trickreich, dribbelstark mit guter Technik

KEY POINTS

- Aerial dominance in defence
- Disciplined, well-organised defence
- Excellent team spirit
- Determination
- Strong, hard-working players
- High fitness levels
- Compact defence
- Constructive build-up play

- Bon jeu de tête défensif
- Organisation défensive disciplinée
- Excellent esprit d'équipe
- Grande détermination
- Joueurs endurants
- Bonne condition physique
- Défense compacte
- Patience dans la construction du jeu

- Potencia aérea en la defensa
- Defensa disciplinada y bien organizada
- Excelente espíritu de equipo
- Gran determinación
- Impresionante capacidad de carrera de algunos jugadores
- Buena condición física
- Defensa compacta
- Armado equilibrado

- Kopfbalstärke in der Defensive
- Disziplinierte Abwehrorganisation
- Stark ausgeprägter Teamgeist
- Grosse Einsatzbereitschaft
- Grosses Laufvermögen einzelner Spieler
- Körperliche Fitness
- Kompaktes Defensivverhalten
- Überlegter Spielaufbau

NEW ZEALAND

24TH PLACE

PRELIMINARY COMPETITION

20.03.07	Fiji v. New Zealand	1-3 (0-1)
22.03.07	Tahiti v. New Zealand	1-2 (1-1)
24.03.07	New Caledonia v. New Zealand	0-4 (0-1)

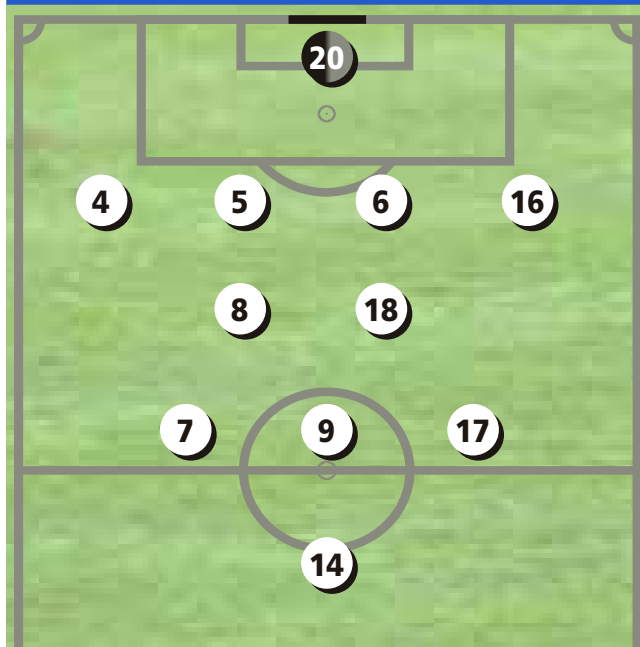
FINAL COMPETITION

18.08.07	Brazil v. New Zealand	7-0 (3-0)
21.08.07	New Zealand v. England	0-5 (0-4)
24.08.07	Korea DPR v. New Zealand	1-0 (0-0)

TEAM DATA

Average age	17/00
Number of players playing abroad	2
Disciplinary record	
Yellow cards	4
Red cards (indirect)	0
Red cards (direct)	0

NEW ZEALAND v. ENGLAND STARTING FORMATION



GOALSCORERS

-

APPEARANCES

No.	Pos.	Name	Date of Birth	Club (Country)	Match 1	Match 2	Match 3					Total
					BRA 0-7	ENG 0-5	PRK 0-1					
1	GK	O KEEFFE Michael	C 09.08.1990	Avon Utd (NZL)	RES	RES	90					90
2	DF	HOBBS Anthony	06.04.1991	Glenfield Rovers (NZL)	68 >	RES	56 >					124
3	DF	KEOMAHAVONG Mars	31.07.1990	North Shore Utd (NZL)	90	RES	RES					90
4	MF	MURPHY Colin	19.03.1991	Hamilton Wanderers (NZL)	> 17	90	90					197
5	DF	MYERS Tim	17.09.1990	Eastern Suburbs (AUS)	90	90	NEL					180
6	DF	CORLISS Nick	15.11.1990	Onehunga Sport (NZL)	> 22	90	90					202
7	MF	MATHEWS Jacob	18.06.1990	Central Utd (NZL)	90	90	90					270
8	MF	CHETTLEBURGH Cory	21.08.1991	Palmerstone North Marist (NZL)	90	90	90					270
9	FW	BARBAROUSES Kosta	C 19.02.1990	Wellington Phoenix (NZL)	62 >	90	> 45					197
10	FW	PETELO Moses	12.03.1990	Western Suburbs (NZL)	RES	RES	> 18					18
11	MF	HUNT Ben	19.01.1990	Onehunga Sport (NZL)	73 >	> 39	RES					112
12	DF	COLSON Fraser	19.03.1990	Western Suburbs (NZL)	90	> 22	RES					112
13	FW	MACINTYRE Geoffrey	11.02.1990	Western (NZL)	> 28	> 17	> 34					79
14	FW	WOOD Chris	07.12.1991	Hamilton Wanderers (NZL)	90	73 >	45 >					208
15	MF	BRANDT Tyson	28.08.1990	Taranaki (NZL)	RES	RES	72 >					72
16	DF	DARKWA Godwin	07.01.1991	North Shore Utd (NZL)	RES	90	90					180
17	MF	HICKS Jason	16.01.1990	Glenfield Rovers (NZL)	90	51 >	90					231
18	MF	CHANG Hamish	31.03.1990	Western (NZL)	RES	68 >	RES					68
19	DF	COWEN Adam	13.06.1990	Christchurch Rangers (NZL)	RES	RES	90					90
20	GK	GLEESON Jacob	26.06.1990	Western Suburbs (NZL)	90	90	RES					180
21	GK	WONG Ernest	10.11.1990	Eastern Suburbs (AUS)	RES	RES	RES					0

Key: GK: Goalkeeper; DF: Defender; MF: Midfielder; FW: Forward; RES: Substitute; NEL: Not eligible to play; INJ: Injured; ABS: Absent; DNP: Not in line-up

COACH

COLIN TUAA
NEW ZEALAND
 27.05.1964


Career as a coach
International

- 2002 New Zealand U-20 national team, assist. coach
- 2007 New Zealand U-17 national team and senior-national team

Clubs

- 1994-2000 Nelson Suburbs, player and coach
- 2001/2003 Manawatu AFC
- 2004-2005 Palmerston North Marist
- 2005-2006 Youngheart Manawatu
- 2006-2007 NZ Knights FC, assist. coach

**OUTSTANDING PLAYERS**

- 9 BARBAROUSES Kosta: agile striker with good dribbling skills
- 9 BARBAROUSES Kosta : attaquant agile, bon dribbleur
- 9 BARBAROUSES Kosta: ágil ariete de gambeta excepcional
- 9 BARBAROUSES Kosta: dribbelstarker und wendiger Angreifer

KEY POINTS

- Excellent team spirit
- Strong, hard-working players
- Determination
- Immediate pressure after losing possession
- Aggressive midfield pressing
- Rapid transition from defence to attack
- Excellent esprit d'équipe
- Joueurs endurants
- Grande détermination
- Pression immédiate dès la perte du ballon
- Pressing agressif en milieu de terrain
- Passage rapide des phases défensives à offensives
- Excelente espíritu de equipo
- Impresionante capacidad de carrera de algunos jugadores
- Gran determinación
- Acoso directo tras la pérdida del balón
- Agobiante presión en el medio campo
- Rápida transición defensa-ataque
- Stark ausgeprägter Teamgeist
- Grosses Laufvermögen einzelner Spieler
- Grosse Einsatzbereitschaft
- Direktes Stören bei Ballverlust
- Aggressives Pressing im Mittelfeld
- Schnelles Umschalten von Abwehr auf Angriff

NIGERIA

1ST PLACE

PRELIMINARY COMPETITION

16.09.06	Nigeria v. Rwanda	3-0
14.10.06	Rwanda v. Nigeria	2-3
25.11.06	Nigeria v. Morocco	5-0
09.12.06	Morocco v. Nigeria	1-0
11.03.07	Nigeria v. Eritrea	8-0
14.03.07	Burkina Faso v. Nigeria	1-2
17.03.07	Ghana v. Nigeria	0-2
20.03.07	Nigeria v. Tunisia	2-0
25.03.07	Togo v. Nigeria	0-1 a.e.t.

FINAL COMPETITION

19.08.07	Nigeria v. France	2-1 (1-0)
22.08.07	Japan v. Nigeria	0-3 (0-2)
25.08.07	Nigeria v. Haiti	4-1 (3-0)
30.08.07	Nigeria v. Colombia	2-1 (0-0)
02.09.07	Argentina v. Nigeria	0-2 (0-2)
06.09.07	Nigeria v. Germany	3-1 (2-1)
09.09.07	Spain v. Nigeria	0-0 a.e.t. 0-3 PSO

TEAM DATA

Average age	16/08
Number of players playing abroad	1
Disciplinary record	
Yellow cards	8
Red cards (indirect)	0
Red cards (direct)	0

NIGERIA v. GERMANY STARTING FORMATION



GOALSCORERS

CHRISANTUS Macauley (9)	7	OSENI Ganiyu (2)	1
ISA Sheriff (15)	3		
ALFA Yakubu (13)	2		
AKINSOLA Kabiru (8)	1		
HARUNA Lukman (20)	1		
IBRAHIM Rabiu (10)	1		

APPEARANCES

No.	Pos.	Name	Date of Birth	Club (Country)	Match 1	Match 2	Match 3	Match 4	Match 5	Match 6	Match 7	Total
					FRA 2-1	JPN 3-0	HAI 4-1	Last 16 COL 2-1	1/4 Final ARG 2-0	Semi-Final GER 3-1	Final ESP 0-0 a.e.t. 3-0 PSO	
1	GK	OKANLAWON Laide	31.12.1990	Crystal FC (NGA)	90	RES	RES	RES	RES	RES	RES	90
2	DF	OSENI Ganiyu	19.09.1991	Prime (NGA)	90	73 >	RES	> 35	90	71 >	120	479
3	DF	AMODU Usman	16.12.1990	Abuja (NGA)	90	90	RES	RES	RES	45 >	RES	225
4	DF	BALOGUN Azeez	10.12.1990	AS Porto Novo (BEN)	90	90	90	90	76 >	RES	RES	436
5	DF	UDOH Kingsley	07.12.1990	Crystal FC (NGA)	90	90	90	90	90	90	120	660
6	DF	JOSHUA Daniel	30.12.1990	Niger Tornados (NGA)	RES	RES	90	RES	> 14	90	120	314
7	FW	OSANGA King	06.10.1990	Akwa United (NGA)	90	77 >	RES	67 >	> 43	RES	73 >	350
8	FW	AKINSOLA Kabiru	21.01.1991	no club affiliation (UNK)	> 30	> 17	90	89 >	> 27	> 19	> 47	319
9	FW	CHRISANTUS Macauley	20.08.1990	Abuja (NGA)	37 >	87 >	90	90	90	90	120	604
10	MF	IBRAHIM Rabiu	15.03.1991	Gateway (NGA)	90	90	> 26	55 >	90	90	120	561
11	DF	EDILE Matthew	06.12.1990	Weekend Soccer Academy (NGA)	ABS	RES	90	90	90	90	120	480
12	GK	AJIBOYE Oladele	07.08.1990	Prime (NGA)	ABS	90	80 >	90	90	90	120	560
13	FW	ALFA Yakubu	31.12.1990	Niger Tornados (NGA)	ABS	90	70 >	90	90	90	96 >	526
14	MF	ABDULKARIM Lukman	06.09.1990	Moderate Stars Academy (NGA)	90	RES	> 20	> 1	RES	RES	> 24	135
15	MF	ISA Sheriff	10.11.1990	Sultan Atiku Secondary School (NGA)	RES	> 3	90	> 23	63 >	> 45	> 75	299
16	MF	IBRAHIM Mustapha	13.12.1990	Dan Amadu Academy (NGA)	90	90	RES	90	90	90	120	570
17	MF	EGBETA Uremu	15.11.1991	NPA Warri (NGA)	RES	> 13	90	RES	RES	RES	RES	103
18	MF	RAFEAL Ademola	04.11.1990	Westor Academy (NGA)	69 >	RES	64 >	RES	RES	> 74	45 >	252
19	MF	FABIYI Saheed	23.12.1990	Sumal FC (NGA)	> 23 >	INJ	RES	RES	RES	RES	RES	23
20	MF	HARUNA Lukman	04.12.1990	Moderate Stars Academy (NGA)	> 21	90	RES	90	47 >	16 >	RES	264
21	GK	OKAFOR Uche	10.02.1991	Kaduna Utd (NGA)	RES	RES	> 10	RES	RES	RES	RES	10

Key: GK: Goalkeeper; DF: Defender; MF: Midfielder; FW: Forward; RES: Substitute; NEL: Not eligible to play; INJ: Injured; ABS: Absent; DNP: Not in line-up

COACH

YEMI TELLA
NIGERIA
28.06.1951



Career as a coach
International

2004-2005 Nigeria futsal national team
 2006-2007 Nigeria U-17 national team

Clubs

1978-1979 Necom Bambers FC
 1979-1994 Lagos state sports council coach
 1982-1984 Stationery Stores FC
 1984-1986 National Bank FC
 1990-1993 Stationery Stores FC
 1994-2007 National Institute for Sports

**OUTSTANDING PLAYERS**

- | | | | |
|---|---|--|---|
| <ul style="list-style-type: none"> • 9 CHRISANTUS Macauley: fast, skilful and mobile striker with good vision and passing skills, hard worker, dangerous in front of goal • 10 IBRAHIM Rabi: skilful, hard-working central midfielder with good passing skills, strong in defence and going forward • 13 ALFA Yakubu: competitive, skilful defensive midfielder with good shot • 15 ISA Sheriff: fast, mobile left midfielder, dangerous in front of goal • 18 RAFEAL Ademola: creative, agile attacking midfielder with good passing and dribbling skills | <ul style="list-style-type: none"> • 9 CHRISANTUS Macauley : attaquant technique redoutable devant les buts, mobile et rapide, doté d'une bonne lecture du jeu et d'un bon jeu de passes, au gros volume de jeu • 10 IBRAHIM Rabi : milieu axial polyvalent, technique, solide en défense comme en attaque, endurant et bon passeur • 13 ALFA Yakubu : milieu défensif technique, au tir redoutable et habile dans les duels • 15 ISA Sheriff : milieu gauche rapide et mobile, redoutable devant les buts • 18 RAFEAL Ademola : milieu offensif habile et créatif, bon passeur et bon dribbleur | <ul style="list-style-type: none"> • 9 CHRISANTUS Macauley: ariete peligroso ante la meta adversaria, con buena técnica, ágil y veloz, buena lectura del juego, buenos pases y carrera incansable • 10 IBRAHIM Rabi: medio central con técnica excelente, sólido en la defensa y el ataque, buenos pases y carrera infatigable • 13 ALFA Yakubu: centrocampista defensivo de buen disparo, hábil en el uno contra uno y buena técnica • 15 ISA Sheriff: medio ágil y veloz, peligroso ante la meta adversaria • 18 RAFEAL Ademola: ágil medio de buena gambeta, gran creatividad y buenos pases | <ul style="list-style-type: none"> • 9 CHRISANTUS Macauley: torgefährlicher Angreifer mit guter Technik, beweglich und schnell, gute Spielübersicht und gutes Passspiel, grosse Laufarbeit • 10 IBRAHIM Rabi: technisch versierter zentraler Mittelfeldspieler, stark in Abwehr und Angriff, gutes Passspiel und grosse Laufarbeit • 13 ALFA Yakubu: schuss- und zweikampfstarker defensiver Mittelfeldspieler mit guter Technik • 15 ISA Sheriff: beweglicher, schneller linker Mittelfeldspieler, torgefährlich • 18 RAFEAL Ademola: dribbelstarker, wendiger offensiver Mittelfeldspieler, grosse Kreativität und gutes Passspiel |
|---|---|--|---|

KEY POINTS

- | | | | |
|--|--|--|--|
| <ul style="list-style-type: none"> • Rapid transition from defence to attack • Rapid transition from attack to defence • Long-range shots • Influential individual players (CHRISANTUS, IBRAHIM R.) • Strong dribbling skills • Ability to change pace suddenly • Attackers with flexibility and movement • Determination • Good individual technique • Attacking power in one-on-one situations • Athletic players • Players with pace • Good links between team lines | <ul style="list-style-type: none"> • Passage rapide des phases défensives à offensives • Passage rapide des phases offensives à défensives • Tirs de loin • Meneur de jeu exceptionnel (CHRISANTUS, IBRAHIM R.) • Dribbles efficaces • Changement de rythme soudain • Attaquants vifs et mobiles • Grande détermination • Bonne technique individuelle • Présence dans les duels offensifs • Joueurs athlétiques • Joueurs rapides • Bonne entente entre les lignes | <ul style="list-style-type: none"> • Rápida transición defensa-ataque • Rápida transición ataque-defensa • Remates de distancia • Solistas capaces de definir un partido (CHRISANTUS, IBRAHIM R.) • Habilidad en el regate • Súbito cambio de ritmo • Atacantes ágiles y escurridizos • Gran determinación • Excelente técnica individual • Hábiles en el uno contra uno (ofensivo) • Jugadores atléticos • Jugadores veloces • Buen engranaje entre las líneas | <ul style="list-style-type: none"> • Schnelles Umschalten von Abwehr auf Angriff • Schnelles Umschalten von Angriff auf Abwehr • Distanzschüsse • Spielbestimmende Einzelkötter (CHRISANTUS, IBRAHIM R.) • Dribbelstärke • Plötzlicher Rhythmuswechsel • Wendig- und Beweglichkeit der Angreifer • Grosse Einsatzbereitschaft • Gute individuelle Technik • Zweikampfstärke (offensiv) • Gut ausgeprägte Athletik der Spieler • Individuelle Schnelligkeit • Gute Abstimmung zwischen den Mannschaftsteilen |
|--|--|--|--|

PERU

8TH PLACE

PRELIMINARY COMPETITION

04.03.07	Brazil v. Peru	1-2 0-1)
06.03.07	Bolivia v. Peru	1-4 (1-1)
08.03.07	Peru v. Chile	1-3 (0-0)
10.03.07	Ecuador v. Peru	0-0
16.03.07	Peru v. Venezuela	2-1 (1-0)
18.03.07	Peru v. Brazil	0-4 (0-2)
20.03.07	Peru v. Colombia	0-3 (0-2)
23.03.07	Peru v. Ecuador	2-2 (1-2)

FINAL COMPETITION

18.08.07	Korea Republic v. Peru	0-1 (0-1)
21.08.07	Togo v. Peru	0-0
24.08.07	Peru v. Costa Rica	1-0 (0-0)
29.08.07	Peru v. Tajikistan	1-1 a.e.t. (1-1, 1-1)
		5-4 PSO
01.09.07	Ghana v. Peru	2-0 (1-0)

TEAM DATA

Average age	17/03
Number of players playing abroad	1
Disciplinary record	
Yellow cards	6
Red cards (indirect)	0
Red cards (direct)	0

PERU v. TAJIKISTAN STARTING FORMATION



GOALSCORERS

BAZALAR Carlos (8)	2
MANCO Reimond (7)	1

APPEARANCES

No.	Pos.	Name	Date of Birth	Club (Country)	Match 1	Match 2	Match 3	Match 4	Match 5	Total
					KOR 1-0	TOG 0-0	CRC 1-0	Last 16 TJK 1-1 a.e.t. 5-4 PSO	1/4 Final GHA 0-2	
1	GK	HERMOZA Eder	04.04.1990	Alianza Lima (PER)	90	90	90	120	90	480
2	DF	SOCOLA Jersi	07.07.1990	Alianza Lima (PER)	45 >	INJ	INJ	INJ	INJ	45
3	DF	MOLINA Antony	13.08.1990	Univ. San Martin de Porres (PER)	RES	RES	> 18	> 31	RES	49
4	DF	MUNOZ Joseph	06.01.1990	Esther Grande de Bentin (PER)	> 45	90	90	120	90	435
5	DF	DUARTE Nestor	08.09.1990	Academia Deportiva Cantolao (PER)	90	90	90	120	90	480
6	MF	SALAZAR Bryan	01.06.1990	Sporting Cristal (PER)	90	90	77 >	120	57 >	434
7	MF	MANCO Reimond	23.08.1990	Alianza Lima (PER)	90	90	90	120	90	480
8	MF	BAZALAR Carlos	19.03.1990	Alianza Lima (PER)	90	90	90	120	69 >	459
9	FW	AVILA Irvén	02.07.1990	Deportivo Real (PER)	90	90	90	120	> 21	411
10	MF	SANCHEZ Daniel	02.05.1990	Sporting Cristal (PER)	RES	> 7	65 >	RES	RES	72
11	MF	TRUJILLO Luis	27.12.1990	Alianza Lima (PER)	> 29	83 >	RES	> 54	> 28	194
12	GK	GALLESE Pedro	23.02.1990	Univ. San Martin de Porres (PER)	RES	RES	RES	RES	RES	0
13	DF	CALDERON Manuel	28.01.1990	Deportivo Curibamba (PER)	RES	RES	RES	120	RES	120
14	MF	SALAZAR Ernesto	19.04.1990	Alianza Lima (PER)	RES	RES	> 25	RES	> 33	58
15	DF	HERNANDEZ Jairo	02.03.1990	Alianza Lima (PER)	90	90	90	NEL	90	360
16	DF	ARCE Juan	09.01.1990	Sporting Cristal (PER)	90	90	72 >	89 >	INJ	341
17	DF	ZEVALLOS Juan	07.07.1990	Universitario (PER)	RES	RES	RES	RES	90	90
18	MF	RUIZ Cesar	10.01.1990	Sporting Cristal (PER)	> 25	> 23	> 13	> 60	90	211
19	FW	LA TORRE Christian	09.03.1990	Sport Boys (ARU)	65 >	RES	RES	60 >	90	215
20	MF	CORREA Gary	23.05.1990	Universitario (PER)	61 >	67 >	90	66 >	62 >	346
21	GK	ULLOA Victor	15.03.1991	Sporting Cristal (PER)	RES	RES	RES	RES	RES	0

Key: GK: Goalkeeper; DF: Defender; MF: Midfielder; FW: Forward; RES: Substitute; NEL: Not eligible to play; INJ: Injured; ABS: Absent; DNP: Not in line-up

COACH

JUAN JOSE ORE HERRERA
PERU
12.06.1954

**Career as a coach****International**

2005 Peru U-15 national team
 2007- Peru U-17 national team

Clubs

1994 Club Universitario de Deportes, assist. coach
 1996 Club Universitario youth team
 1998-1999 Club Universitario de Deportes, assist. coach

**OUTSTANDING PLAYERS**

- | | | | |
|---|---|--|--|
| <ul style="list-style-type: none"> • 1 HERMOZA Eder: goalkeeper with quick reactions and good reflexes • 5 DUARTE Nestor: competitive central defender and defensive organiser with good positional sense • 7 MANCO Reimond: skilful, agile striker with good passing and dribbling skills • 8 BAZALAR Carlos: competitive, skilful and hard-working central defensive midfielder and playmaker | <ul style="list-style-type: none"> • 1 HERMOZA Eder : gardien toujours bien placé, bons réflexes • 5 DUARTE Nestor : défenseur central fort dans les duels, patron de la défense, bon placement • 7 MANCO Reimond : attaquant habile et technique, bon passeur et bon dribbleur • 8 BAZALAR Carlos : milieu défensif central endurant et technique, solide dans les airs, meneur de jeu | <ul style="list-style-type: none"> • 1 HERMOZA Eder: hábil portero de excelentes reflejos • 5 DUARTE Nestor: defensor central versado en el uno contra uno, organizador de la defensa y buena ubicación • 7 MANCO Reimond: ágil delantero, de excelente gambeta, buenos pases y buena técnica • 8 BAZALAR Carlos: medio central defensivo, de carrera infatigable y hábil en el hombre contra hombre, orquestador de juego con buena técnica | <ul style="list-style-type: none"> • 1 HERMOZA Eder: reaktionsschneller Torhüter mit guten Reflexen • 5 DUARTE Nestor: zweikampfstarker Mittelverteidiger, Abwehrorganisator mit gutem Stellungsspiel • 7 MANCO Reimond: dribbelstarker, wendiger Angreifer mit gutem Passspiel und guter Technik • 8 BAZALAR Carlos: lauf- und zweikampfstarker zentraler defensiver Mittelfeldspieler, Spielmacher mit guter Technik |
|---|---|--|--|

KEY POINTS

- | | | | |
|---|---|---|--|
| <ul style="list-style-type: none"> • Good individual technique • Constructive build-up play • Good links between team lines • Assured combination play • Disciplined, well-organised defence • Ability to change pace suddenly • Influential goalkeeper (HERMOZA) • Determination • Rapid transition from defence to attack • Excellent team spirit | <ul style="list-style-type: none"> • Bonne technique individuelle • Patience dans la construction du jeu • Bonne entente entre les lignes • Enchaînements solides • Organisation défensive disciplinée • Changement de rythme soudain • Performance décisive du gardien de but (HERMOZA) • Grande détermination • Passage rapide des phases défensives à offensives • Excellent esprit d'équipe | <ul style="list-style-type: none"> • Excelente técnica individual • Armado equilibrado • Buen engranaje entre las líneas • Hábil juego de combinaciones • Defensa disciplinada y bien organizada • Súbito cambio de ritmo • Intervenciones decisivas del portero (HERMOZA) • Gran determinación • Rápida transición defensa-ataque • Excelente espíritu de equipo | <ul style="list-style-type: none"> • Gute individuelle Technik • Überlegter Spielaufbau • Gute Abstimmung zwischen den Mannschaftsteilen • Sicheres Kombinationsspiel • Disziplinierte Abwehrorganisation • Plötzlicher Rhythmuswechsel • Spielbeeinflussende Leistung des Torhüters (HERMOZA) • Grosse Einsatzbereitschaft • Schnelles Umschalten von Abwehr auf Angriff • Stark ausgeprägter Teamgeist |
|---|---|---|--|

SPAIN

2ND PLACE

PRELIMINARY COMPETITION

26.03.07	Spain v. Switzerland	1-0 (1-0)
28.03.07	Spain v. Sweden	3-1 (1-1)
31.03.07	Spain v. Poland	1-0 (1-0)
02.05.07	France v. Spain	0-2 (0-1)
04.05.07	Spain v. Ukraine	3-1 (1-0)
07.05.07	Spain v. Germany	0-0
10.05.07	Spain v. Belgium	1-1 a.e.t. (1-1, 0-0)
13.05.07	Spain v. England	7-6 PSO 1-0 (0-0)

FINAL COMPETITION

19.08.07	Honduras v. Spain	2-4 (1-1)
22.08.07	Syria v. Spain	1-2 (0-0)
25.08.07	Spain v. Argentina	1-1 (0-1)
29.08.07	Spain v. Korea DPR	3-0 (1-0)
01.09.07	France v. Spain	1-1 a.e.t. (1-1, 0-0)
		4-5 PSO
05.09.07	Spain v. Ghana	2-1 a.e.t. (1-1, 0-0)
09.09.07	Spain v. Nigeria	0-0 a.e.t. 0-3 PSO

TEAM DATA

Average age	17/05
Number of players playing abroad	2
Disciplinary record	
Yellow cards	13
Red cards (indirect)	1
Red cards (direct)	0

SPAIN v. GHANA STARTING FORMATION



GOALSCORERS

BOJAN (9)	5
AQUINO Daniel (16)	3
JORDI (19)	3
IAGO (14)	1
MERIDA Fran (10)	1

APPEARANCES

No.	Pos.	Name	Date of Birth	Club (Country)	Match 1	Match 2	Match 3	Match 4	Match 5	Match 6	Match 7	Total
					HON 4-2	SYR 2-1	ARG 1-1	Last 16 PRK 3-0	1/4 Final FRA 1-1 a.e.t. 5-4 PSO	Semi-Final GHA 2-1 a.e.t.	Final NGA 0-0 a.e.t. 0-3 PSO	
1	GK	YELCO	23.01.1990	Villarreal (ESP)	RES	RES	RES	> 5	RES	RES	RES	5
2	DF	ALEX	06.01.1990	Barcelona (ESP)	RES	90	90	90	120	> 37	> 53	480
3	DF	MORGADO Alberto	10.05.1990	Alaves (ESP)	90	90	> 6	90	42 >	120	106 >	544
4	DF	ROCHELA David	C 19.02.1990	Deportivo La Coruna (ESP)	90	90	90	90	120	120	120	720
5	DF	NACHO	18.01.1990	Real Madrid (ESP)	RES	RES	84 >	RES	> 78	83 >	67 >	312
6	MF	CAMACHO Ignacio	C 04.05.1990	Atletico Madrid (ESP)	90	90	RES	90	120	120	120	630
7	MF	XIMO	27.01.1990	Valencia (ESP)	90	RES	90	RES	57 >	RES	RES	237
8	MF	GONZALEZ David	20.01.1990	Barcelona (ESP)	RES	RES	90	RES	RES	RES	> 39	129
9	FW	BOJAN	28.08.1990	Barcelona (ESP)	79 >	90	RES	90	120	119 exp.	NEL	498
10	MF	MERIDA Fran	04.03.1990	Arsenal (ENG)	90	90	RES	79 >	120	120	120	619
11	FW	LOPEZ Isma	29.01.1990	Athletic Bilbao (ESP)	> 45	78 >	> 45	90	57 >	70 >	120	505
12	MF	LUKAS	18.02.1990	Espanyol (ESP)	45 >	> 12	77 >	RES	RES	> 50	81 >	265
13	GK	DE GEA David	07.11.1990	Atletico Madrid (ESP)	90	90	90	85 >	120	120	120	715
14	MF	IAGO	04.01.1990	Barcelona (ESP)	45 >	> 32	90	> 24	120	79 >	120	510
15	DF	SERGIO	22.08.1990	Atletico Madrid (ESP)	90	90	RES	90	120	120	120	630
16	FW	AQUINO Daniel	27.07.1990	Murcia (ESP)	> 11	> 19	90	90	> 63	120	120	513
17	DF	ATIENZA Francisco	18.01.1990	Atletico Madrid (ESP)	90	RES	90	RES	RES	RES	RES	180
18	MF	TEJERA Sergio	28.05.1990	Chelsea (ENG)	RES	RES	45 >	RES	RES	RES	RES	45
19	MF	JORDI	01.01.1990	Villarreal (ESP)	> 45	58 >	RES	66 >	> 63	RES	ABS	232
20	MF	ILLARRAMENDI Asier	08.03.1990	Real Sociedad (ESP)	RES	71 >	> 13	> 11	RES	> 41	> 14	150
21	GK	MARINO Diego	09.05.1990	Villarreal (ESP)	RES	RES	RES	RES	RES	RES	RES	0

Key: GK: Goalkeeper; DF: Defender; MF: Midfielder; FW: Forward; RES: Substitute; NEL: Not eligible to play; INJ: Injured; ABS: Absent; DNP: Not in line-up

COACH**JUAN SANTISTEBAN TROYANO****SPAIN****08.12.1936****Career as a coach****International**

- 1991-1995 Spain U-16/U-17 national teams
- 1996 Spain U-18 national team
- 1997-2001 Spain U-16 national team
- 2001 Spain U-18 national team
- 2003-2006 Spain U-17 national team
- 2007- Spain U-17 national team

Clubs

- 1970-1971 Real Madrid (Juniors)
- 1972-1988 Castilla/2nd coach of Real Madrid

**OUTSTANDING PLAYERS**

- | | | | |
|--|---|---|---|
| <ul style="list-style-type: none"> • 9 BOJAN: fast, skilful striker, good passer, dangerous in front of goal, able to hold on to possession against several opponents • 10 MERIDA Fran: skilful attacking midfielder with good vision, passing and shooting skills • 13 DE GEA David: calm and assured goalkeeper with good positional sense, quick reactions on his line • 16 AQUINO Daniel: mobile, fast and skilful striker, strong in the air, dangerous in front of goals • 19 JORDI: fast, skilful and hard-working striker | <ul style="list-style-type: none"> • 9 BOJAN : attaquant rapide et technique, redoutable devant les buts, bon en un-contre-un, bon passeur, protège très bien son ballon face à plusieurs adversaires • 10 MERIDA Fran : milieu offensif technique, doté d'un bon jeu de passes, d'une bonne lecture du jeu et d'un tir redoutable • 13 DE GEA David : gardien sûr, calme, toujours bien placé, bon réflexes sur sa ligne • 16 AQUINO Daniel : attaquant technique rapide et mobile, au tir redoutable, habile dans les airs • 19 JORDI : attaquant rapide et technique, très endurant | <ul style="list-style-type: none"> • 9 BOJAN: veloz ariete de buena técnica, peligroso ante la meta contraria, hábil en el uno contra uno, buenos pases, seguro con el balón ante varios adversarios • 10 MERIDA Fran: medio ofensivo de excelente técnica, poderoso disparo y buenos pases; sabe leer el juego • 13 DE GEA David: guardameta tranquilo y seguro, de buena colocación y excelentes reflejos en la línea • 16 AQUINO Daniel: veloz y ágil atacante con buena técnica, buen cabeceo y peligroso ante la meta adversaria • 19 JORDI: veloz delantero, técnicamente versado y de carrera infatigable | <ul style="list-style-type: none"> • 9 BOJAN: torgefährlicher, schneller Angreifer mit guter Technik, stark in Eins-gegen-Eins-Situationen, gutes Passspiel, ausgeprägte Ballsicherheit gegen mehrere Gegenspieler • 10 MERIDA Fran: technisch versierter, schussstarker offensiver Mittelfeldspieler mit guter Spielübersicht und gutem Passspiel • 13 DE GEA David: ruhiger, sicherer Torhüter mit gutem Stellungsspiel, reaktionsschnell auf der Linie • 16 AQUINO Daniel: beweglicher, schneller Angreifer mit guter Technik, kopfballstark und torgefährlich • 19 JORDI: schneller, technisch versierter Angreifer mit grosser Laufarbeit |
|--|---|---|---|

KEY POINTS

- | | | | |
|---|--|---|---|
| <ul style="list-style-type: none"> • Compact defence • Good links between team lines • Constructive build-up play • Assured combination play • Rapid transition from defence to attack • Influential individual player (BOJAN) • Disciplined, well-organised defence • Distinct wing play • Good alternatives on the substitutes' bench • Excellent team spirit • Good individual technique • Attackers with flexibility and movement | <ul style="list-style-type: none"> • Défense compacte • Bonne entente entre les lignes • Patience dans la construction du jeu • Enchaînements solides • Passage rapide des phases défensives à offensives • Joueur décisif (BOJAN) • Organisation défensive disciplinée • Bonne utilisation des couloirs • Bonnes options avec les remplaçants • Excellent esprit d'équipe • Bonne technique individuelle • Attaquants vifs et mobiles | <ul style="list-style-type: none"> • Defensa compacta • Buen engranaje entre las líneas • Armado equilibrado • Hábil juego de combinaciones • Rápida transición defensa-ataque • Solista capaz de definir un partido (BOJAN) • Defensa disciplinada y bien organizada • Marcado despliegue por las bandas • Buenas alternativas en el banco de sustitutos • Excelente espíritu de equipo • Excelente técnica individual • Atacantes ágiles y escurridizos | <ul style="list-style-type: none"> • Kompaktes Defensivverhalten • Gute Abstimmung zwischen den Mannschaftsteilen • Überlegter Spielaufbau • Sicheres Kombinationsspiel • Schnelles Umschalten von Abwehr auf Angriff • Spielbestimmender Einzelkönner (BOJAN) • Disziplinierte Abwehrorganisation • Ausgeprägtes Flügelspiel • Gute Alternativen auf der Auswechselbank • Stark ausgeprägter Teamgeist • Gute individuelle Technik • Wendig- und Beweglichkeit der Angreifer |
|---|--|---|---|

SYRIA

13TH PLACE

PRELIMINARY COMPETITION

13.12.05	Syria v. Kuwait	0-0
15.12.05	Syria v. United Arab Emirates	2-0
04.09.06	China PR v. Syria	1-0
06.09.06	Syria v. Bangladesh	7-0
08.09.06	Syria v. Vietnam	2-0
11.09.06	Saudi Arabia v. Syria	1-2
14.09.06	Japan v. Syria	2-0
17.09.06	Syria v. Tajikistan	3-3 a.e.t. (2-2) 4-5 PSO

FINAL COMPETITION

19.08.07	Argentina v. Syria	0-0
22.08.07	Syria v. Spain	1-2 (0-0)
25.08.07	Honduras v. Syria	0-2 (0-1)
30.08.07	England v. Syria	3-1 (2-0)

TEAM DATA

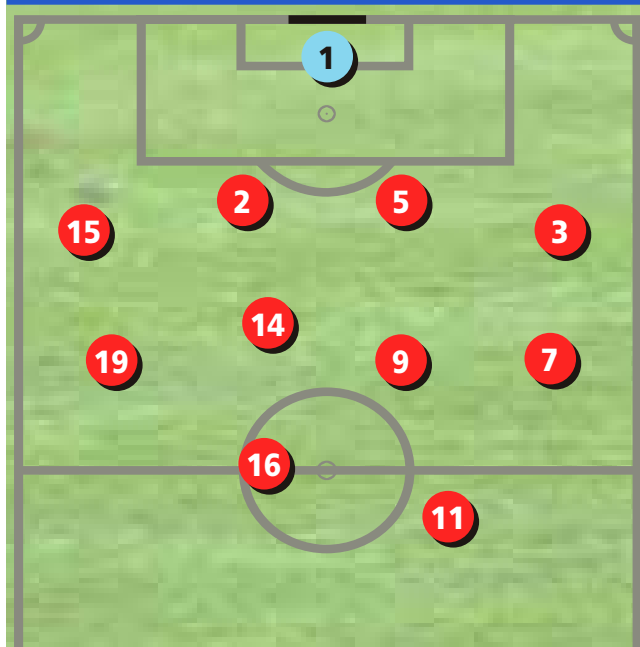
Average age 17/04

Number of players playing abroad 0

Disciplinary record

Yellow cards	10
Red cards (indirect)	0
Red cards (direct)	0

HONDURAS v. SYRIA STARTING FORMATION



GOALSCORERS

AJOUZ Ziad (7)	1
AL TAIAR Haani (16)	1
ALSALIH Ahmad (2)	1
SOLAIMAN Solaiman (17)	1

APPEARANCES

No.	Pos.	Name	Date of Birth	Club (Country)	Match 1	Match 2	Match 3	Match 4	Total
					ARG 0-0	ESP 1-2	HON 2-0	Last 16 ENG 1-3	
1	GK	MADNIA Ahmad	01.01.1990	Teshrin (SYR)	90	90	90	90	360
2	DF	ALSALIH Ahmad	20.05.1990	Al-Jaish (SYR)	> 40	90	90	NEL	220
3	DF	ZBIDA Mohammad	20.05.1990	Al-Wahda (SYR)	90	90	90	68 >	338
4	DF	AL BRIJAWI Khaled	08.07.1990	Al-Majd (SYR)	RES	RES	> 5	90	95
5	DF	AL NASR HASAN Abd	28.10.1990	Al-Jihad (SYR)	90	90	90	90	360
6	DF	AL HAMAWI Hussam	22.08.1990	Al-Majd (SYR)	RES	RES	RES	RES	0
7	FW	AJOUZ Ziad	18.01.1990	Teshrin (SYR)	> 16	> 26	54 >	90	186
8	DF	YOUSSEF Adnan Haj	20.01.1990	Al-Ittihad (SYR)	RES	RES	RES	RES	0
9	MF	MOHAMD Tamer Haj	03.04.1990	Al-Karama (SYR)	90	90	90	NEL	270
10	MF	MIDOU Mohamed	11.06.1990	Al-Ittihad (SYR)	90	64 >	RES	> 45	199
11	FW	ABADI Mohammad	03.09.1990	Al-Foutoua (SYR)	90	89 >	90	90	359
12	DF	KALASI Ahmmad	18.07.1990	Al-Ittihad (SYR)	50 >	RES	RES	RES	50
13	MF	ZAYTOUN Mohammad	15.09.1990	Jableh (SYR)	> 1	> 1	> 36	> 22	60
14	MF	AL JAFAL Oday	27.05.1990	Al-Foutoua (SYR)	89 >	55 >	70 >	90	304
15	DF	AL SHBLI Alaa	03.05.1990	Al-Karama (SYR)	90	90	90	90	360
16	FW	AL TAIAR Haani	01.05.1990	Al-Karama (SYR)	90	90	90	45 >	315
17	MF	SOLAIMAN Solaiman	06.05.1990	Al-Foutoua (SYR)	RES	> 35	> 20	90	145
18	DF	TUBARAKJI Rajab	16.02.1990	Al-Ittihad (SYR)	RES	RES	RES	RES	0
19	MF	TIT Ahmad	30.07.1990	Al-Horriya (SYR)	74 >	90	85 >	90	339
20	GK	ASSAD Nour	24.01.1990	Al-Jaish (SYR)	RES	RES	RES	RES	0
21	GK	KHALIL Akid	04.01.1990	Al-Jihad (SYR)	RES	RES	RES	RES	0

Key: GK: Goalkeeper; DF: Defender; MF: Midfielder; FW: Forward; RES: Substitute; NEL: Not eligible to play; INJ: Injured; ABS: Absent; DNP: Not in line-up

COACH

MOHAMAD ALJOMAA
SYRIA
10.06.1961



Career as a coach
International

2001-2003 Syria U-19 national team
 2004-2007 Syria U-17 national team

Clubs

1985-1987 Al-Karama, U-14
 1988-1989 Al-Karama, U-16
 1994-2000 Al-Habura Club, Al-Sidab Club and Al-Seeb Club (all Oman)

**OUTSTANDING PLAYERS**

- | | | | |
|--|--|--|--|
| <ul style="list-style-type: none"> • 7 AJOUZ Ziad: mobile left midfielder, strong in one-on-one situations • 11 ABADI Mohammad: fast, skilful striker with good dribbling skills • 15 AL SHBLI Alaa: competitive right back who made dangerous attacking runs | <ul style="list-style-type: none"> • 7 AJOUZ Ziad : milieu gauche mobile, bon en un-contre-un • 11 ABADI Mohammad : attaquant technique rapide, bon dribbleur • 15 AL SHBLI Alaa : arrière droit au tempérament offensif, solide dans les duels | <ul style="list-style-type: none"> • 7 AJOUZ Ziad: ágil mediocampista izquierdo, hábil en el hombre contra hombre • 11 ABADI Mohammad: veloz atacante de excelente gambeta y buena técnica • 15 AL SHBLI Alaa: zaguero derecho ofensivo, hábil en el uno contra uno | <ul style="list-style-type: none"> • 7 AJOUZ Ziad: beweglicher linker Mittelfeldspieler, stark in Eins-gegen-Eins-Situationen • 11 ABADI Mohammad: schneller, dribbelstarker Angreifer mit guter Technik • 15 AL SHBLI Alaa: zweikampfstarker rechter Verteidiger mit Offensivdrang |
|--|--|--|--|

KEY POINTS

- | | | | |
|---|---|--|--|
| <ul style="list-style-type: none"> • Excellent team spirit • Disciplined, well-organised defence • Determination • Compact defence • Immediate pressure after losing possession • Rapid transition from defence to attack • Strong, hard-working players • Good individual technique • Rapid transition from attack to defence | <ul style="list-style-type: none"> • Excellent esprit d'équipe • Organisation défensive disciplinée • Grande détermination • Défense compacte • Pression immédiate dès la perte du ballon • Passage rapide des phases défensives à offensives • Joueurs endurants • Bonne technique individuelle • Passage rapide des phases offensives à défensives | <ul style="list-style-type: none"> • Excelente espíritu de equipo • Defensa disciplinada y bien organizada • Gran determinación • Defensa compacta • Acoso directo tras la pérdida del balón • Rápida transición defensa-ataque • Impresionante capacidad de carrera de algunos jugadores • Excelente técnica individual • Rápida transición ataque-defensa | <ul style="list-style-type: none"> • Stark ausgeprägter Teamgeist • Disziplinierte Abwehrorganisation • Grosse Einsatzbereitschaft • Kompaktes Defensivverhalten • Direktes Stören bei Ballverlust • Schnelles Umschalten von Abwehr auf Angriff • Grosses Laufvermögen einzelner Spieler • Gute individuelle Technik • Schnelles Umschalten von Angriff auf Abwehr |
|---|---|--|--|

TAJIKISTAN

12TH PLACE

PRELIMINARY COMPETITION

15.11.05	Pakistan v. Tajikistan	0-1
17.11.05	India v. Tajikistan	2-3
03.09.06	Iraq v. Tajikistan	0-1
05.09.06	Tajikistan v. Iran	2-1
07.09.06	Yemen v. Tajikistan	3-4
11.09.06	Tajikistan v. Korea Republic	1-0
14.09.06	Tajikistan v. Korea DPR	0-3
17.09.06	Syria v. Tajikistan	3-3 a.e.t. (2-2) 4-5 PSO

FINAL COMPETITION

20.08.07	Tajikistan v. USA	4-3 (2-1)
23.08.07	Tajikistan v. Belgium	0-1 (0-0)
26.08.07	Tunisia v. Tajikistan	1-0 (0-0)
29.08.07	Peru v. Tajikistan	1-1 a.e.t. (1-1, 1-1) 5-4 PSO

TEAM DATA

Average age	16/09
Number of players playing abroad	2
Disciplinary record	
Yellow cards	6
Red cards (indirect)	0
Red cards (direct)	0

TAJIKISTAN v. USA STARTING FORMATION



GOALSCORERS

DAVRONOV Nuriddin (11)	2
FATKHULOEV Fatkhullo (18)	1
SHOHZUKHUROV Samad (9)	1
VASIEV Farkhod (5)	1

APPEARANCES

No.	Pos.	Name	Date of Birth	Club (Country)	Match 1	Match 2	Match 3	Match 4	Total
					USA 4-3	BEL 0-1	TUN 0-1	Last 16 PER 1-1 a.e.t. 4-5 PSO	
1	GK	BERDIEV Farrukh	14.05.1991	Regar Tadaz Tursunzoda (TJK)	90	> 46	90	120	346
2	DF	ABDULLOEV Sheroz	04.12.1991	Parvoz Bobojon Ghafurov (TJK)	RES	> 21	90	120	231
3	DF	RADZHABOV Eradz	09.11.1990	Dinamo Dushanbe (TJK)	90	90	90	120	390
4	DF	BAKHRIDDINOV Romiz	12.01.1990	Dinamo Dushanbe (TJK)	RES	RES	90	RES	90
5	DF	VASIEV Farkhod	14.04.1990	Saturn Ramenskoye (RUS)	90	90	90	120	390
6	MF	SOBIROV Kurbonali	17.12.1991	Dinamo Dushanbe (TJK)	81 >	90	RES	89 >	260
7	MF	YUSUPOV Buzurgmekhr	11.01.1991	Dinamo Dushanbe (TJK)	67 >	59 >	RES	> 48	174
8	MF	DZHALILOV Manuchehr	27.09.1990	Lokomotiv Moscow (RUS)	> 23	> 31	> 30	120	204
9	MF	SHOHZUKHUROV Samad	08.02.1990	Dinamo Dushanbe (TJK)	90	90	60 >	RES	240
10	FW	TUKHTASUNOV Davrondzhon	14.05.1990	Dinamo Dushanbe (TJK)	90	90	> 24	> 57	261
11	FW	DAVRONOV Nuriddin	16.01.1991	Energetik Dushanbe (TJK)	> 9	RES	90	63 >	162
12	FW	KARABAEV Abdukayum	24.05.1990	Vaksh Qurghonteppa (TJK)	> 17	90	66 >	RES	173
13	FW	SULEIMONOV Shahzod	11.07.1992	CSKA Pomir (TJK)	RES	RES	> 12	RES	12
14	FW	TOKHIROV Farkhod	29.05.1990	Parvoz Bobojon Ghafurov (TJK)	73 >	RES	RES	120	193
15	DF	QODIROV Furug	02.10.1992	Dinamo Dushanbe (TJK)	90	69 >	RES	120	279
16	GK	MURODOV Mirali	20.04.1990	Dinamo Dushanbe (TJK)	RES	44 >	RES	RES	44
17	MF	SHARIPOV Umedzhon	09.09.1990	Vaksh Qurghonteppa (TJK)	RES	RES	78 >	72 >	150
18	MF	FATKHULOEV Fatkhullo	24.03.1990	Dinamo Dushanbe (TJK)	90	90	90	120	390
19	FW	FUZAYLOV Muzafar	21.09.1990	CSKA Pomir (TJK)	RES	RES	90	> 31	121
20	DF	QURBONOV Isomiddin	09.12.1990	Dinamo Dushanbe (TJK)	90	90	RES	RES	180
21	GK	NUSRATULLOEV Bakhtovar	06.08.1990	Daler (TJK)	RES	RES	RES	RES	0

Key: GK: Goalkeeper; DF: Defender; MF: Midfielder; FW: Forward; RES: Substitute; NEL: Not eligible to play; INJ: Injured; ABS: Absent; DNP: Not in line-up

COACH

PULOD KODIROV
TAJIKISTAN
24.05.1963

**Career as a coach****International**

2003-2004 Tajikistan U-20 national team

2005-2007 Tajikistan U-17 national team

Clubs

2000-2003 Khosilot F.C.

**OUTSTANDING PLAYERS**

- | | | | |
|---|---|--|--|
| <ul style="list-style-type: none"> • 5 VASIEV Farkhod: competitive central defender and defensive organiser, free-kick specialist • 7 YUSUPOV Buzurgmekhr: tricky left midfielder, strong in one-on-one situations • 9 SHOHZUKHUROV Samad: hard-working central midfielder and playmaker • 14 TOKHIROV Farkhod: mobile, agile striker with pace and good dribbling skills | <ul style="list-style-type: none"> • 5 VASIEV Farkhod : défenseur central, solide dans les duels, chef d'orchestre de la défense et spécialiste du coup franc • 7 YUSUPOV Buzurgmekhr : milieu gauche malin, bon en un-contre-un • 9 SHOHZUKHUROV Samad : milieu axial mobile, meneur de jeu • 14 TOKHIROV Farkhod : attaquant mobile et agile, rapide et bon dribbleur | <ul style="list-style-type: none"> • 5 VASIEV Farkhod: defensa central, hábil en el hombre contra hombre, organizador de la defensa y especialista en tiros libres • 7 YUSUPOV Buzurgmekhr: mediocampista izquierdo, con gran repertorio de jugadas y hábil en el hombre contra hombre • 9 SHOHZUKHUROV Samad: medio central de larga carrera, armador de juego • 14 TOKHIROV Farkhod: ágil y versátil delantero, muy veloz y de excelente gambeta | <ul style="list-style-type: none"> • 5 VASIEV Farkhod: zweikampfstarker zentraler Verteidiger, Abwehrorganisator und Freistosspezialist • 7 YUSUPOV Buzurgmekhr: trickreicher linker Mittelfeldspieler, stark in Eins-gegen-Eins-Situationen • 9 SHOHZUKHUROV Samad: laufstarker zentraler Mittelfeldspieler, Spielmacher • 14 TOKHIROV Farkhod: beweglicher, wendiger Angreifer, schnell und dribbelstark |
|---|---|--|--|

KEY POINTS

- | | | | |
|---|---|---|---|
| <ul style="list-style-type: none"> • Compact defence • Immediate pressure after losing possession • Ball-winning ability in one-on-one situations • Rapid transition from defence to attack • Constructive build-up play • Counter-attacks • Good individual technique • Long-range shots • Excellent team spirit • Determination | <ul style="list-style-type: none"> • Défense compacte • Pression immédiate dès la perte du ballon • Présence dans les duels défensifs • Passage rapide des phases défensives à offensives • Patience dans la construction du jeu • Contre-attaques • Bonne technique individuelle • Tirs de loin • Excellent esprit d'équipe • Grande détermination | <ul style="list-style-type: none"> • Defensa compacta • Acoso directo tras la pérdida del balón • Hábil en el uno contra uno (defensivo) • Rápida transición defensa-ataque • Armado equilibrado • Contraataque • Excelente técnica individual • Remates de distancia • Excelente espíritu de equipo • Gran determinación | <ul style="list-style-type: none"> • Kompaktes Defensivverhalten • Direktes Stören bei Ballverlust • Zweikampfstärke (defensiv) • Schnelles Umschalten von Abwehr auf Angriff • Überlegter Spielaufbau • Konterspiel • Gute individuelle Technik • Distanzschüsse • Stark ausgeprägter Teamgeist • Grosse Einsatzbereitschaft |
|---|---|---|---|

TOGO

20TH PLACE

PRELIMINARY COMPETITION

10.03.07	Togo v. South Africa	2-0 (0-0)
13.03.07	Togo v. Tunisia	0-3 (0-1)
16.03.07	Togo v. Gabon	2-1 (1-1)
20.03.07	Togo v. Ghana	2-1 (0-1)
25.03.07	Togo v. Nigeria	0-1 a.e.t.

Togo, as hosts of the CAF U-17 Championship 2007, automatically qualified for the final tournament in March 2007.

FINAL COMPETITION

18.08.07	Costa Rica v. Togo	1-1 (0-1)
21.08.07	Togo v. Peru	0-0
24.08.07	Korea Republic v. Togo	2-1 (1-1)

TEAM DATA

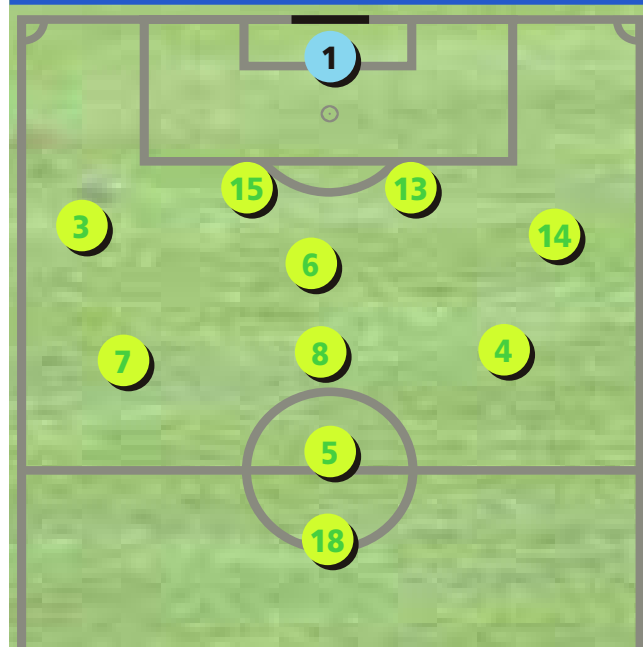
Average age 16/06

Number of players playing abroad 1

Disciplinary record

Yellow cards	5
Red cards (indirect)	1
Red cards (direct)	0

COSTA RICA v. TOGO STARTING FORMATION



GOALSCORERS

ATAKORA Lalawele (7)	1
MANI Sapol (5)	1

APPEARANCES

No.	Pos.	Name	Date of Birth	Club (Country)	Match 1	Match 2	Match 3	Total
					CRC 1-1	PER 0-0	KOR 1-2	
1	GK	TCHAGOUNI Baba	31.12.1990	Planete Foot (TOG)	90	RES	RES	90
2	FW	TIDJANI Biliaminou	31.12.1990	Planete Foot (TOG)	RES	RES	RES	0
3	DF	MAMAH Awali	15.08.1991	Delta (TOG)	90	RES	90	180
4	MF	SEGBEFIA Kossi	11.03.1991	Sporting Club (TOG)	65 >	RES	> 17	82
5	MF	MANI Sapol	05.06.1991	Maranatha (TOG)	90	90	90	270
6	DF	KINVI-BOH Alex	20.12.1991	Masseda (TOG)	90	90	90	270
7	MF	ATAKORA Lalawele	09.11.1990	Delta (TOG)	84 >	90	90	264
8	MF	SEGBEFIA Alikem	01.04.1990	Sporting Club (TOG)	90	90	83 >	263
9	FW	DODJA Abdou-Fatawou	24.12.1991	Delta (TOG)	RES	> 12	73 >	85
10	MF	KORODOWOU Abdou-Malick	15.12.1990	Planete Foot (TOG)	RES	RES	RES	0
11	MF	ABDOULAYE Mohamed	25.09.1991	Etoile Filante (TOG)	> 6	> 17	RES	23
12	MF	TCHADENOU Smaila	31.12.1990	Golden Players (TOG)	RES	RES	RES	0
13	DF	LOEMBE James	25.03.1991	Delta (TOG)	90	90	90	270
14	DF	AYAO Koami	16.12.1991	AS Douanes (TOG)	90	90	71 exp.	251
15	DF	AWOUNYO Papa Koami	C 03.08.1991	Masseda (TOG)	90	90	90	270
16	GK	NSOUHOHO Mensah	31.12.1990	Planete Foot (TOG)	RES	90	90	180
17	FW	ABRAW Camaldine	15.08.1990	Delta (TOG)	> 13	73 >	> 7	93
18	FW	SAIBOU Safiou	31.12.1991	AS Douanes (TOG)	77 >	78 >	> 26	181
19	MF	ALOFA Koffi	13.07.1990	FC Tesco (TOG)	RES	69 >	RES	69
20	FW	ALOENOUVO Backer	04.07.1990	Masseda (TOG)	> 25	> 21	64 >	110
21	GK	SODEKE Tidjani	22.07.1990	Louhans-Cuiseaux (FRA)	RES	RES	RES	0

Key: GK: Goalkeeper; DF: Defender; MF: Midfielder; FW: Forward; RES: Substitute; NEL: Not eligible to play; INJ: Injured; ABS: Absent; DNP: Not in line-up

COACH

PAUL SAUTER
GERMANY
14.06.1957



Career as a coach
International

2007- Togo U-17 national team

Clubs

Head coach of Wurttemberg FA, Ulm, Stuttgart, and Augsburg for fifteen years

2001-2007 Youth development coordinator for Bayern Munich

**OUTSTANDING PLAYERS**

- | | | | |
|---|--|---|--|
| <ul style="list-style-type: none"> • 5 MANI Sapol: hard-working attacking midfielder with good skills and shooting • 8 SEGBEFIA Alikem: defensive midfielder, playmaker with good passing | <ul style="list-style-type: none"> • 5 MANI Sapol : milieu offensif technique et endurant, au tir redoutable • 8 SEGBEFIA Alikem : milieu défensif, meneur de jeu, bonne qualité de passes | <ul style="list-style-type: none"> • 5 MANI Sapol: centrocampista de buen disparo, carrera poderosa y buena técnica • 8 SEGBEFIA Alikem: centrocampista defensivo, orquestador con buen repertorio de pases | <ul style="list-style-type: none"> • 5 MANI Sapol: schuss- und laufstarker offensiver Mittelfeldspieler mit guter Technik • 8 SEGBEFIA Alikem: defensiver Mittelfeldspieler, Spielmacher mit gutem Passspiel |
|---|--|---|--|

KEY POINTS

- | | | | |
|---|--|--|---|
| <ul style="list-style-type: none"> • Athletic players • Rapid transition from defence to attack • Good individual technique • Defence-splitting passes • Attacking power in one-on-one situations • Ability to change pace suddenly • Determination • Players with pace | <ul style="list-style-type: none"> • Joueurs athlétiques • Passage rapide des phases défensives à offensives • Bonne technique individuelle • Passes précises en profondeur • Présence dans les duels offensifs • Changement de rythme soudain • Grande détermination • Rapidité des joueurs | <ul style="list-style-type: none"> • Jugadores atléticos • Rápida transición defensa-ataque • Excelente técnica individual • Pases precisos en profundidad • Hábiles en el uno contra uno (ofensivo) • Súbito cambio de ritmo • Gran determinación • Jugadores veloces | <ul style="list-style-type: none"> • Gut ausgeprägte Athletik der Spieler • Schnelles Umschalten von Abwehr auf Angriff • Gute individuelle Technik • Präzise Pässe in die Tiefe • Zweikampfstärke (offensiv) • Plötzlicher Rhythmuswechsel • Grosse Einsatzbereitschaft • Individuelle Schnelligkeit |
|---|--|--|---|

TRINIDAD & TOBAGO

23TH PLACE

PRELIMINARY COMPETITION

14.08.06	Trinidad & Tobago v. Aruba	8-1 (3-1)
16.08.06	Trinidad & Tobago v. Grenada	5-0 (2-0)
18.08.06	Trinidad & Tobago v. Guyana	3-0 (1-0)
21.08.06	Trinidad & Tobago v. Barbados	1-1 (0-1)
23.08.06	Trinidad & Tobago v. Suriname	4-0 (1-0)
25.08.06	Trinidad & Tobago v. Haiti	0-1 (0-1)
27.08.06	Trinidad & Tobago v. Jamaica	2-0 (1-0)
28.04.07	Costa Rica v. Trinidad & Tobago	2-0 (0-0)
30.04.07	Trinidad & Tobago v. USA	0-3 (0-2)
04.05.07	Canada v. Trinidad & Tobago	1-2 (0-2)
06.05.07	Jamaica v. Trinidad & Tobago	0-1 (0-1)

FINAL COMPETITION

20.08.07	Trinidad & Tobago v. Ghana	1-4 (0-3)
23.08.07	Trinidad & Tobago v. Colombia	0-5 (0-1)
26.08.07	Germany v. Trinidad & Tobago	5-0 (4-0)

TEAM DATA

Average age	16/11
Number of players playing abroad	3
Disciplinary record	
Yellow cards	8
Red cards (indirect)	0
Red cards (direct)	0

TRINIDAD & TOBAGO v. GHANA STARTING FORMATION



GOALSCORERS

CAMPBELL Stephan (13)

1

APPEARANCES

No.	Pos.	Name	Date of Birth	Club (Country)	Match 1	Match 2	Match 3	Total
					GHA 1-4	COL 0-5	GER 0-5	
1	GK	FULLERTON Jesse	20.10.1990	Weston Fury (USA)	RES	RES	90	90
2	DF	DAVID Aubrey	11.10.1990	W Connection (TRI)	RES	RES	> 8	8
3	DF	O NEIL Ryan	11.03.1990	Defence Force (TRI)	RES	RES	> 6	6
4	DF	BATEAU Sheldon	29.01.1991	San Juan Jabloteh (TRI)	RES	> 20	90	110
5	MF	ADAMS Akeem	13.04.1991	W Connection (TRI)	90	70 >	90	250
6	MF	PAUL Leston	C 11.03.1990	Defence Force (TRI)	90	90	90	270
7	DF	BALBOSA Brenton	09.05.1990	Defence Force (TRI)	RES	RES	RES	0
8	MF	DE SILVA Sean	17.01.1990	Superstar Rangers (TRI)	RES	> 15	> 37	52
9	MF	MAUND Aaron	19.09.1990	Greater Boston (USA)	90	75 >	82 >	247
10	FW	KNOX Stephen	03.09.1990	San Juan Jabloteh (TRI)	90	90	90	270
11	FW	JOSEPH Daniel	28.07.1990	San Juan Jabloteh (TRI)	78 >	55 >	RES	133
12	DF	PRIMUS Robert	10.11.1990	San Juan Jabloteh (TRI)	90	90	84 >	264
13	MF	CAMPBELL Stephan	26.08.1990	United Petrotrin (TRI)	> 24	90	RES	114
14	DF	ROCHFORD Jean Luc	10.11.1990	Joe Public (TRI)	90	90	RES	180
15	MF	SULLIVAN Chike	16.10.1991	San Juan Jabloteh (TRI)	90	90	53 >	233
16	FW	JOSEPH Marcus	29.04.1991	United Petrotrin (TRI)	> 12	RES	90	102
17	DF	CYRUS Daneil	15.12.1990	Stokely Vale (TRI)	90	90	90	270
18	MF	LEWIS Micah	20.03.1990	San Juan Jabloteh (TRI)	66 >	RES	90	156
19	MF	MOLINO Kevin	17.06.1990	San Juan Jabloteh (TRI)	RES	> 35	RES	35
20	GK	CAESAR Kern	13.01.1991	Victory Christian Academy (USA)	RES	RES	RES	0
21	GK	SAMUEL Glenroy	05.04.1990	San Juan Jabloteh (TRI)	90	90	RES	180

Key: GK: Goalkeeper; DF: Defender; MF: Midfielder; FW: Forward; RES: Substitute; NEL: Not eligible to play; INJ: Injured; ABS: Absent; DNP: Not in line-up

COACH

ANTON CORNEAL
TRINIDAD & TOBAGO
03.08.1963



Career as a coach
International

- 1996 Trinidad & Tobago U-23 national team
- 2005 Trinidad & Tobago U-20 national team
- 2006 Trinidad & Tobago national team, assist. coach
- 2007 Trinidad & Tobago U-17 national team

**OUTSTANDING PLAYERS**

- | | | | |
|--|---|---|---|
| <ul style="list-style-type: none"> • 6 PAUL Leston: skilful midfielder, good distribution • 11 JOSEPH Daniel: mobile, skilful striker, good shooting | <ul style="list-style-type: none"> • 6 PAUL Leston : milieu de terrain technique, bon distributeur de ballons • 11 JOSEPH Daniel : attaquant technique mobile doté d'un bon tir | <ul style="list-style-type: none"> • 6 PAUL Leston: poderoso medio de buena técnica y función de pivote • 11 JOSEPH Daniel: ágil atacante de poderoso disparo y buena técnica | <ul style="list-style-type: none"> • 6 PAUL Leston: technisch starker Mittelfeldspieler, guter Ballverteiler • 11 JOSEPH Daniel: beweglicher, schussstarker Angreifer mit guter Technik |
|--|---|---|---|

KEY POINTS

- | | | | |
|--|---|--|--|
| <ul style="list-style-type: none"> • Good individual technique • Determination • Constructive build-up play • Excellent team spirit • Influential individual players • Excellent off-the-ball movement in attack | <ul style="list-style-type: none"> • Bonne technique individuelle • Grande détermination • Patience dans la construction du jeu • Excellent esprit d'équipe • Joueurs décisifs • Excellent jeu sans ballon des attaquants | <ul style="list-style-type: none"> • Excelente técnica individual • Gran determinación • Armado equilibrado • Excelente espíritu de equipo • Solistas capaces de definir un partido • Excelente juego sin balón en el ataque | <ul style="list-style-type: none"> • Gute individuelle Technik • Grosse Einsatzbereitschaft • Überlegter Spielaufbau • Stark ausgeprägter Teamgeist • Spielbestimmende Einzelkötter • Hervorragendes Spiel ohne Ball der Angriffsspieler |
|--|---|--|--|

TUNISIA

9TH PLACE

PRELIMINARY COMPETITION

16.09.06	Tunisia v. Mauritania	1-1
14.10.06	Mauritania v. Tunisia	0-1
25.11.06	Tunisia v. Senegal	1-0
09.12.06	Senegal v. Tunisia	1-0
		2-4 PSO
10.03.07	Gabon v. Tunisia	0-0
13.03.07	Togo v. Tunisia	0-3
16.03.07	South Africa v. Tunisia	2-2
20.03.07	Nigeria v. Tunisia	2-0
23.03.07	Ghana v. Tunisia	1-0

FINAL COMPETITION

20.08.07	Belgium v. Tunisia	2-4 (2-3)
23.08.07	USA v. Tunisia	1-3 (0-2)
26.08.07	Tunisia v. Tajikistan	1-0 (0-0)
29.08.07	Tunisia v. France	1-3 a.e.t. (1-1, 0-1)

TEAM DATA

Average age	17/05
Number of players playing abroad	0
Disciplinary record	
Yellow cards	11
Red cards (indirect)	1
Red cards (direct)	1

BELGIUM v. TUNISIA STARTING FORMATION



GOALSCORERS

HADHRIA Nour (10)	3
MSAKNI Youssef (17)	3
AYARI Khaled (13)	1
BOUGHANMI Oussama (20)	1
DKHIL Rafik (7)	1

APPEARANCES

No.	Pos.	Name	Date of Birth	Club (Country)	Match 1	Match 2	Match 3	Match 4	Total
					BEL 4-2	USA 3-1	TJK 1-0	Last 16 FRA 1-3 a.e.t.	
1	GK	TOUNSI Habib	06.02.1990	Esperance (TUN)	RES	RES	90	120	210
2	DF	KAROUI Mohamed	16.03.1990	Esperance (TUN)	> 33	90	77 >	76 exp.	276
3	DF	IFA Bilel	09.03.1990	Club Africain (TUN)	90	90	90	120	390
4	DF	TLILI Hamza	28.01.1990	JS Kairouan (TUN)	INJ	INJ	INJ	INJ	0
5	DF	JABALLAH Meher	29.03.1990	ES du Sahel (TUN)	90	90	NEL	120	300
6	MF	WAZANI Mohamed	28.01.1990	Stade Tunisien (TUN)	> 6	> 2	90	> 23	121
7	FW	DKHIL Rafik	01.02.1990	Esperance (TUN)	> 23	> 38	90	> 47	198
8	MF	ABBES Ala Eddine	06.02.1990	ES du Sahel (TUN)	RES	RES	45 >	RES	45
9	FW	BEN AZOUZ Mohamed	03.09.1990	Esperance (TUN)	RES	RES	RES	RES	0
10	MF	HADHRIA Nour	04.09.1990	Club Africain (TUN)	67 >	90	RES	79 >	236
11	FW	SASSI Mossaab	12.03.1990	ES du Sahel (TUN)	57 >	52 >	90	120	319
12	MF	ARBI Sadok	14.01.1990	Esperance (TUN)	90	90	RES	120	300
13	FW	AYARI Khaled	17.01.1990	AS Ariana (TUN)	84 >	79 >	> 45	97 >	305
14	DF	MARZOUKI Slim	04.05.1990	Club Africain (TUN)	90	90	90	120	390
15	MF	MAKHZOUNI Majdi	05.02.1990	Club Africain (TUN)	90	90	> 13	> 41	234
16	GK	DIKHILI Atef	04.04.1990	Jendouba S (TUN)	90	90	RES	RES	180
17	MF	MSAKNI Youssef	28.10.1990	Stade Tunisien (TUN)	90	88 >	> 45	73 >	296
18	MF	MEJRI Ahmed	12.07.1990	Esperance (TUN)	RES	RES	45 >	RES	45
19	DF	BEN AKREMI Saïfeddine	02.04.1990	Club Africain (TUN)	RES	> 11	90	RES	101
20	MF	BOUGHANMI Oussama	05.01.1990	Stade Tunisien (TUN)	52 exp.	NEL	90	120	262
21	GK	SOUIDI Mohamed Ali	11.05.1990	Club Africain (TUN)	RES	RES	RES	RES	0

Key: GK: Goalkeeper; DF: Defender; MF: Midfielder; FW: Forward; RES: Substitute; NEL: Not eligible to play; INJ: Injured; ABS: Absent; DNP: Not in line-up

COACH

MAHER KANZARI
TUNISIA
17.03.1973

**Career as a coach****International**

2003/2004 Tunisian U-14 national team
 2004/2005 Tunisian U-15 national team
 2005/2006 Tunisian U-16 national team
 2006/2007 Tunisian U-17 national team

**OUTSTANDING PLAYERS**

- | | | | |
|---|---|--|--|
| <ul style="list-style-type: none"> • 10 HADHRIA Nour: offensive midfielder and playmaker with good passing and dribbling skills • 11 SASSI Mossaab: mobile and tricky left midfielder, strong in one-on-one situations • 13 AYARI Khaled: competitive, hard-working striker with pace and good dribbling skills • 17 MSAKNI Youssef: fast, skilful right midfielder with good shooting skills | <ul style="list-style-type: none"> • 10 HADHRIA Nour : milieu offensif, meneur de jeu, bonne qualité de passes, bon dribbleur • 11 SASSI Mossaab : milieu gauche mobile et malin, bon en un-contre-un • 13 AYARI Khaled : attaquant rapide et endurant, bon dribbleur, bon dans les duels • 17 MSAKNI Youssef : milieu droit rapide et technique, doté d'un bon tir | <ul style="list-style-type: none"> • 10 HADHRIA Nour: centrocampista ofensivo de hábil gambeta, orquestador de juego con buen repertorio de pases • 11 SASSI Mossaab: ágil mediocampista izquierdo, con buen repertorio de jugadas, hábil en el hombre contra hombre • 13 AYARI Khaled: veloz delantero de buena gambeta, carrera infatigable y hábil en el uno contra uno • 17 MSAKNI Youssef: veloz medio derecho, con poderoso tiro y buena técnica | <ul style="list-style-type: none"> • 10 HADHRIA Nour: dribbelstarker offensiver Mittelfeldspieler, Spielmacher mit gutem Passspiel • 11 SASSI Mossaab: beweglicher, trickreicher linker Mittelfeldspieler, stark in Eins-gegen-Eins-Situationen • 13 AYARI Khaled: schneller, dribbelstarker Angreifer, zweikampf- und laufstark • 17 MSAKNI Youssef: schneller, schussstarker rechter Mittelfeldspieler mit guter Technik |
|---|---|--|--|

KEY POINTS

- | | | | |
|--|--|--|---|
| <ul style="list-style-type: none"> • Good individual technique • Comfortable in possession when under pressure • Assured combination play • Disciplined, well-organised defence • Good links between team lines • Attacking power in one-on-one situations • Ability to change pace suddenly • Athletic players • Winning mentality • Influential individual player (HADHRIA) • Players with pace | <ul style="list-style-type: none"> • Bonne technique individuelle • Confiance balle au pied sous pression • Enchaînements solides • Organisation défensive disciplinée • Bonne entente entre les lignes • Présence dans les duels offensifs • Changement de rythme soudain • Joueurs athlétiques • Mentalité de gagnant • Joueur décisif (HADHRIA) • Rapidité des joueurs | <ul style="list-style-type: none"> • Excelente técnica individual • Notable dominio del balón bajo presión • Hábil juego de combinaciones • Defensa disciplinada y bien organizada • Buen engranaje entre las líneas • Hábiles en el uno contra uno (ofensivo) • Súbito cambio de ritmo • Jugadores atléticos • Mentalidad ganadora • Solista capaz de definir un partido (HADHRIA) • Jugadores veloces | <ul style="list-style-type: none"> • Gute individuelle Technik • Ballsicherheit unter Druck • Sicheres Kombinationsspiel • Disziplinierte Abwehrorganisation • Gute Abstimmung zwischen den Mannschaftsteilen • Zweikampfstärke (offensiv) • Plötzlicher Rhythmuswechsel • Gut ausgeprägte Athletik der Spieler • Siegermentalität • Spielbestimmender Einzelkötter (HADHRIA) • Individuelle Schnelligkeit |
|--|--|--|---|

USA

16TH PLACE

PRELIMINARY COMPETITION

30.04.07	Trinidad & Tobago v. USA	0-3 (0-2)
02.05.07	USA v. Canada	2-1 (2-0)
02.05.07	Jamaica v. Costa Rica	0-1 (0-0)
04.05.07	Canada v. Trinidad & Tobago	1-2 (0-2)
04.05.07	Jamaica v. USA	3-2 (0-2)
06.05.07	USA v. Costa Rica	2-1 (2-0)

FINAL COMPETITION

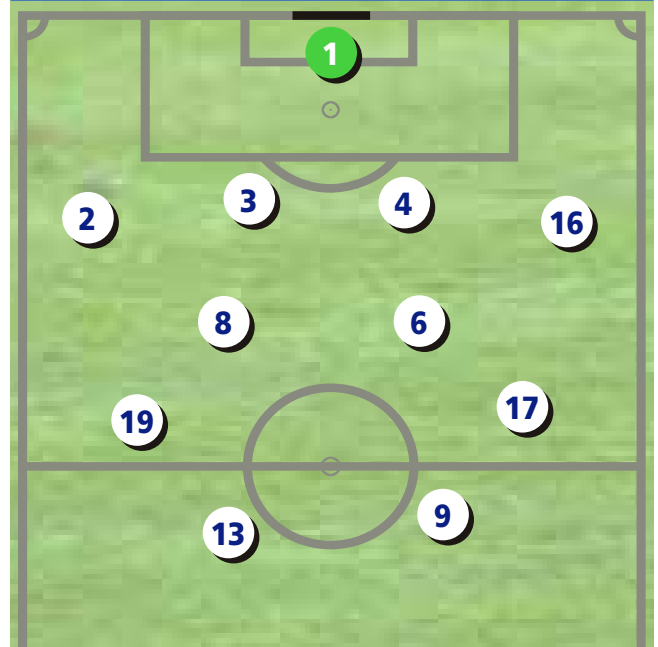
20.08.07	Tajikistan v. USA	4-3 (2-1)
23.08.07	USA v. Tunisia	1-3 (0-2)
26.08.07	Belgium v. USA	0-2 (0-0)
30.08.07	Germany v. USA	2-1 (0-0)

TEAM DATA

Average age	17/01
Number of players playing abroad	0
Disciplinary record	
Yellow cards	9
Red cards (indirect)	0
Red cards (direct)	0

BELGIUM v. USA

STARTING FORMATION



GOALSCORERS

BATES Mykell (3)	3
GARZA Greg (17)	1
JEFFREY Jared (8)	1
SCHULER Billy (13)	1
URSO Kirk (12)	1

APPEARANCES

No.	Pos.	Name	Date of Birth	Club (Country)	Match 1	Match 2	Match 3	Match 4	Total
					TJK 3-4	TUN 1-3	BEL 2-0	Last 16 GER 1-2	
1	GK	LAMBO Josh	19.11.1990	Chicago Magic (USA)	RES	RES	90	90	180
2	DF	WILLIAMS Sheanon	17.03.1990	Greater Boston (USA)	90	90	90	90	360
3	DF	BATES Mykell	15.04.1990	River City Clash (USA)	90	90	90	90	360
4	DF	MEYER Tommy	20.03.1990	Scott Gallagher (USA)	RES	90	90	90	270
5	DF	KLUTE Chris	05.03.1990	Dallas Texans (USA)	RES	45 >	RES	RES	45
6	MF	WENZEL Danny	13.04.1990	FC United (USA)	90	90	45 >	83 >	308
7	DF	SARKODIE Kofi	22.03.1991	Ohio FC Mutiny (USA)	90	RES	RES	RES	90
8	MF	JEFFREY Jared	14.06.1990	Dallas Texans (USA)	90	90	90	90	360
9	FW	MC LOUGHLIN Ellis	08.07.1990	Crossfire Premier (USA)	> 5	70 >	90	90	255
10	MF	DOMINGUEZ Bryan	07.03.1991	Concorde Fire (USA)	85 >	77 >	> 1	> 15	178
11	MF	IBRAHIM Abdusalam	15.08.1991	FC Dallas (USA)	71 >	> 45	> 30	> 45	191
12	MF	URSO Kirk	06.03.1990	Chicago Sockers (USA)	RES	RES	> 45	75 >	120
13	FW	SCHULER Billy	27.04.1990	Match Fit Academy (USA)	90	90	90	NEL	270
14	FW	CRUZ Daniel	03.01.1990	Sereno Eagles (USA)	RES	> 13	RES	> 7	20
15	DF	SHEA Dane	28.02.1990	Dallas Texans (USA)	> 19	RES	RES	RES	19
16	DF	ZIMMERMAN Brandon	06.10.1990	Crossfire Premier (USA)	> 11	RES	60 >	90	161
17	MF	GARZA Greg	16.08.1991	Dallas Texans (USA)	79 >	RES	90	45 >	214
18	GK	MACMATH Zac	07.08.1991	Clearwater Chargers (USA)	90	90	RES	RES	180
19	FW	NIMO Alex	21.03.1990	Univ. Portland (USA)	90	90	89 >	90	359
20	GK	JACKSON Larry	28.09.1990	De Anza Force (USA)	RES	RES	RES	RES	0
21	MF	KING Brendan	25.02.1990	Chicago Magic (USA)	RES	> 20	RES	RES	20

Key: GK: Goalkeeper; DF: Defender; MF: Midfielder; FW: Forward; RES: Substitute; NEL: Not eligible to play; INJ: Injured; ABS: Absent; DNP: Not in line-up

COACH**JOHN HACKWORTH****USA****05.02.1970****Career as a coach****International**

2002-2003 U.S. U-17 national team, assist. coach

2004-2005 U.S. U-17 national team, coach

2007- U.S. U-17 national team, coach

Clubs1994 Wake Forest University,
assist. women's coach1995-1997 Wake Forest University,
assist. men's coach

1998-2001 University of South Florida, coach

**OUTSTANDING PLAYERS**

- 3 BATES Mykell: competitive central defender and defensive organiser, dangerous in front of goal

- 13 SCHULER Billy: skilful, hard-working striker, good in the air

- 19 NIMO Alex: skilful, hard-working striker, good passer of the ball

- 3 BATES Mykell : défenseur central, solide dans les duels, chef d'orchestre de la défense et dangereux devant les buts

- 13 SCHULER Billy : attaquant technique, endurant, doté d'un bon jeu de la tête

- 19 NIMO Alex : attaquant endurant technique, bon passeur

- 3 BATES Mykell: defensa central, hábil en el hombre contra hombre, organizador de la defensa y peligroso ante la meta adversaria

- 13 SCHULER Billy: delantero de carrera infatigable, buen cabeceo y excelente técnica

- 19 NIMO Alex: delantero de buena técnica, larga carrera y buenos pases

- 3 BATES Mykell: zweikampfstarker zentraler Verteidiger, Abwehrorganisator, torgefährlich

- 13 SCHULER Billy: kopfball- und laufstarker Angreifer mit guter Technik

- 19 NIMO Alex: technisch versierter, laufstarker Angreifer mit gutem Passspiel

KEY POINTS

- Good individual technique
- Distinct wing play
- Assured combination play
- Aerial dominance in attack
- Dangerous corners and indirect free kicks
- Determination
- Immediate pressure after losing possession
- Excellent team spirit
- Ability to stay focused after falling behind

- Bonne technique individuelle
- Bonne utilisation des couloirs
- Enchaînements solides
- Bon jeu de tête devant le but
- Coups de pied de coin et coups francs indirects dangereux
- Grande détermination
- Pression immédiate dès la perte du ballon
- Excellent esprit d'équipe
- Force mentale lorsque menés au score

- Excelente técnica individual
- Marcado despliegue por las bandas
- Hábil juego de combinaciones
- Potencia aérea en el ataque
- Peligrosos tiros de esquina y tiros libres indirectos
- Gran determinación
- Acoso directo tras la pérdida del balón
- Excelente espíritu de equipo
- Fuerza mental en caso de desventaja

- Gute individuelle Technik
- Ausgeprägtes Flügelspiel
- Sicheres Kombinationsspiel
- Kopfballstärke im Abschluss
- Gefährliche Eckbälle und indirekte Freistöße
- Grosse Einsatzbereitschaft
- Direktes Stören bei Ballverlust
- Stark ausgeprägter Teamgeist
- Mentale Stärke bei Rückstand

FIFA President and General Secretary

FIFA President BLATTER Joseph S. (FIFA)
FIFA General Secretary VALCKE Jérôme (FIFA)

Organising Committee

Chairman WARNER Jack A., Trinidad & Tobago
 Deputy Chairman OGURA Junji, Japan
 Members JAMES Anthony, Jamaica
 ASFURA Alfredo, Chile
 THEODORIDIS Theodore, Greece
 DELFINO Nicolas, Peru
 MUINJO John, Namibia
 THAPA Ganesh, Nepal
 TRONQUET Jacques, Vanuatu
 LOC Member KIM Dong Dae, Korea Republic

Referees Committee

Chairman VILLAR LLONA Angel Maria, Spain
 Deputy Chairman TEIXEIRA Ricardo Terra, Brazil
 Members ALARCON Carlos, Paraguay
 AUSTIN Lisle, Barbados
 ORTIZ José Carlos, El Salvador
 SENE Badara, Senegal
 KAMIKAWA Toru, Japan
 POLOSO Neil, Solomon Islands
 Referee Instructor ABDULLA Nazri, Malaysia
 Referee Fitness Instructor GHANDOUR Gamal, Egypt
 HELSEN Werner, Belgium
 UTSUMI Toshio, Japan

Disciplinary Committee

Chairman MATHIER Marcel, Switzerland
 Members SELEMANI Omari, Congo DR
 HONG Martin, Hong Kong

Appeal Committee

Deputy Chairman AHMAD Ahmad, Madagascar

General Coordinators

ANAGNOSTOU Michael, Greece
 DE LUISA PLAZAS Yon, Mexico
 MORETTI Gary, Australia
 PETRIASHVILI David, Georgia
 PUCCI Stefano, Italy
 SIEBER Walter, Canada
 SUZUKI Tokuaki, Japan

Assistant General Coordinators

ATROKHOV Oleg, Russia
 GILANI Mohsen, Pakistan
 HEALY Ryan, Australia
 MAIA Eduardo, Brazil
 MIGUEL David, Philippines
 ROJAS Eduardo, Chile
 SIMPSON Chris, New Zealand

Technical Study Group

BWALYA Kalusha, Zambia
 CORNEAL Alvin, Trinidad & Tobago
 CUBILLAS Teofilo, Peru

JACQUEMET Patrick, Tahiti
 KWOK Ka-Ming, Hong Kong
 MORLANS Jean-Pierre, France
 STÖBER Bernd, Germany

Medical Officers

General Medical Officer SINGH Gurcharan, Malaysia
 Medical Officers BABWAH Terence, Trinidad & Tobago
 AOKI Haruhito, Japan
 CHEON Sang-Hyeon, Korea Republic
 KIM Hyun Chul, Korea Republic
 KOHNO Terushige, Japan
 YOON Youngsul, Korea Republic

Media Officers

Media Officers CHAOUACHI Mondher, Tunisia
 GUZMAN Carlos, Argentina
 KUMAR Ravi, India
 MELTECOIN Aristide, Vanuatu
 TORRES Steve, USA
 BARRAZA Eduardo, Argentina

Media Channel

Office of the Chairman of the Organising Committee

Assistant to the Chairman MODESTE Patricia, Trinidad & Tobago

General Secretariat

Director of Competitions BROWN Jim
 Director of Communications SIEGLER Markus
 Director GAGG Walter
 General Secretary's Office VAN GALEN Nicole

Competitions

Event Management
 Project Lead ALVAREZ Inaki
 Event Management VOGT Oliver
 ASCHWANDEN Stefanie
 Refereeing Department TRESACO Fernando

Communications

Media Coordinator WERZ Andreas
 Media Assistant ODRIEZOLA Pekka
 Information Services
 Project Lead REUSSER Swen
 Information Services KAMLOT Peter
 Protocol Coordinator CRIVELLI Andrea

New Media

Project Lead O'BOYLE Martin
 Editors CHUNG Hounche
 ZANDRINO Diego
 PFEIFER Tim
 SEBBAH Julien
 DEL PALACIO LANGER Martin

Marketing

Event Marketing Operations
 Director NEUHAUS Jay
 Event Marketing Operations
 Manager AXER Christopher
 Venue Manager STRAUS Ralph

BEARMAN Marc
 FLETCHER Nigel
 PERRET Guillaume
 SCHETTERS Jan
 Alliance Liaison Manager
 Licensing Event Head
 Creative Services
 PARK Myoung-Hwa
 ROBINSON Sonja
 BORN Serge

TV
 Broadcast & Media Rights LE MINTIER Arnaud

Development
 Head of TSG
 TSG Coordinator
 TSG Production
 Coordinator Football Medicine
 BRIGGER Jean-Paul
 PERNA Roberto
 BRANTSCHEN Roberto T.
 MAHRER Philipp
 KÖNIG Anja

Legal
 Disciplinary Coordinator HESSE Volker

HR & Services
 Travel VAL Pierre-Yves
 BÄRTSCH Manuela
 HILDENBRAND Adrian
 JARKOVICH Markus
 LOGISTICS
 Accreditation IT
 Event IT
 GODDARD Mark
 STUTZ Beat

Finance
 OTERO Javier
 MEIER Andres

FAO
 FIFA Accommodation Office BYROM Enrique





The Technical Study Group (f.l.t.r.): 1st row: Patrick Jacquemet (Tahiti), Jean-Paul Brigger (FIFA, Head of TSG), Alvin Corneal (Trinidad & Tobago), Bernd Stöber (Germany), Philipp Mahrer (FIFA, Production).

2nd row: Kalusha Bwalya (Zambia), Ka-Ming Kwok (Hong Kong), Roberto T. Brantschen (FIFA, TSG Coordinator), Jean-Pierre Morlans (France), Roberto Perna (FIFA, TSG Coordinator), Teofilo Cubillas (Peru).

EDITORIAL

Report and Statistics FIFA U-17 World Cup Korea 2007

Editors

Technical Study Group: Jean-Paul Brigger (Head of TSG), Roberto T. Brantschen and Roberto Perna (both Coordination), Kalusha Bwalya, Alvin Corneal, Teofilo Cubillas, Patrick Jacquemet, Ka-Ming Kwok, Jean-Pierre Morlans, Bernd Stöber

Translations

English: Scott Burnett, Stuart Makin,
Edward Brown
French: Armelle Marolle
Spanish: José Ibarra
German: Sandra Locher, Reto Gustin

Data Management

Marius Schneider, Swen Reusser, Peter Kamlot

Production and Layout

Hans-Peter Frei (Head), Philipp Mahrer

Pictures

Kurt Schorrer (foto-net)

Lithography

Repro Studio B, Zurich, Switzerland

Printing

rva Druck und Medien AG, Altstätten/SG, Switzerland

100 YEARS FIFA 1904 - 2004

Fédération Internationale de Football Association