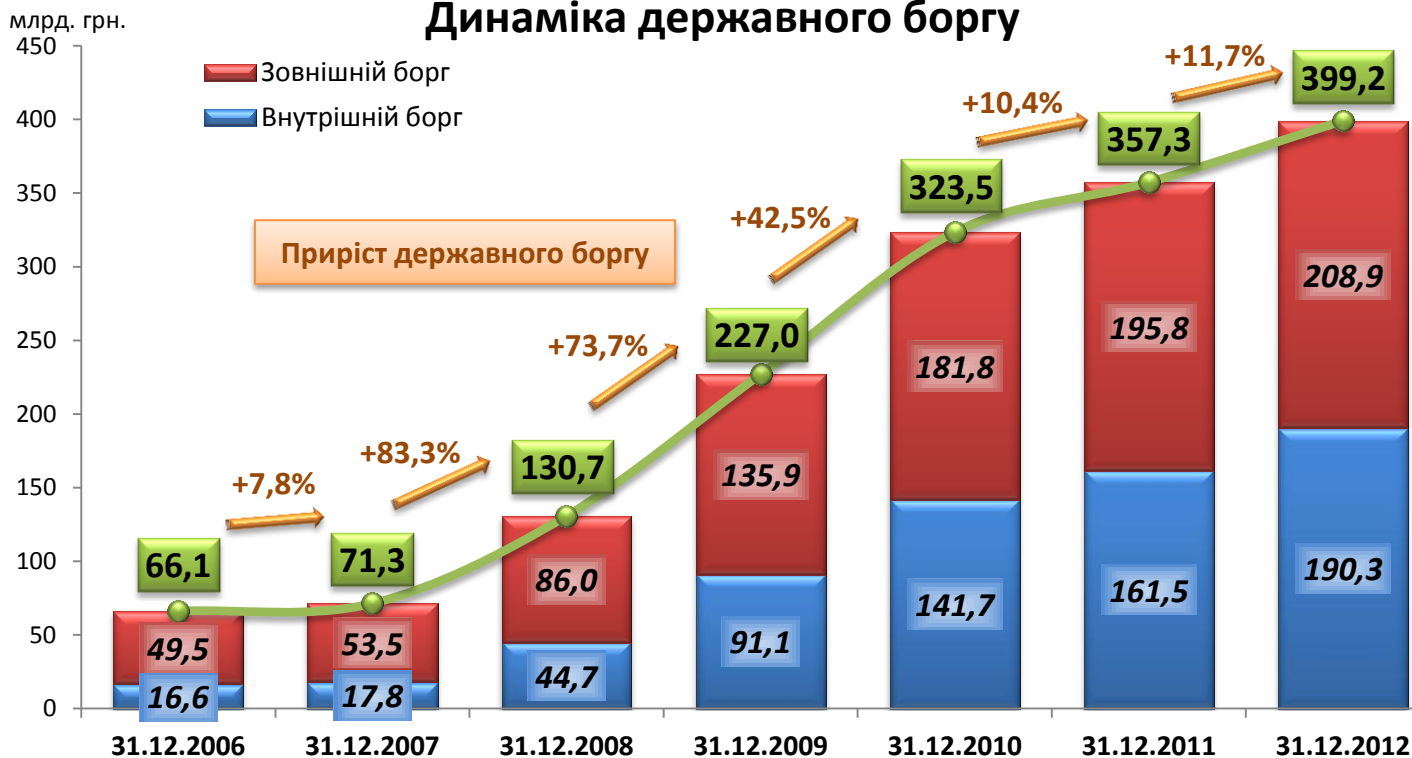


Міністерство фінансів України проводить зважену політику управління державним боргом відповідно до середньострокової стратегії, що визначена постановою КМУ від 10.05.2012 № 607, своєчасно та в повному обсязі здійснює виконання зобов'язань за державним боргом. Станом на 31.12.2012 державний борг України знаходився в межах граничного обсягу, встановленого статтею 5 Закону України «Про Державний бюджет України на 2012 рік».

Державний та гарантований державою борг України за станом на 31.12.2012

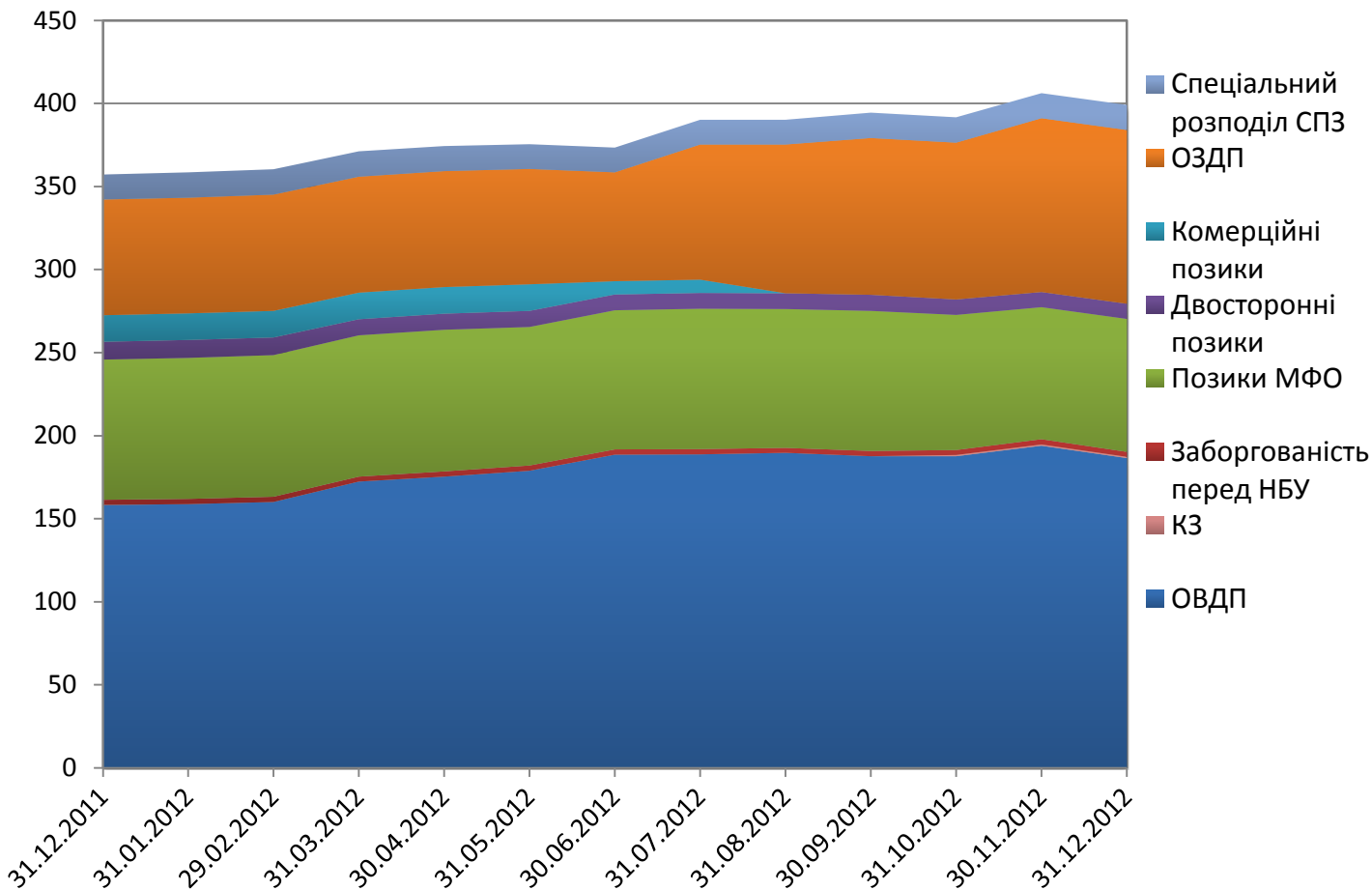
	млрд. од.		
	дол. США	грн.	%
Загальна сума державного та гарантованого державою боргу	64,50	515,51	100,0%
Державний борг	49,95	399,22	77,4%
Внутрішній борг	23,81	190,30	36,9%
1. Заборгованість перед юридичними особами	23,43	187,26	36,3%
2. Заборгованість перед банківськими установами	0,38	3,04	0,6%
Зовнішній борг	26,14	208,92	40,5%
1. Заборгованість за позиками, наданими міжнародними фінансовими організаціями	10,02	80,10	15,5%
2. Заборгованість за позиками, наданими закордонними органами управління	1,14	9,10	1,8%
3. Заборгованість за позиками, наданими іноземними комерційними банками	0,00	0,00	0,0%
4. Заборгованість, не віднесена до інших категорій	14,98	119,72	23,2%
Гарантований державою борг	14,55	116,29	22,6%
Внутрішній борг	2,03	16,21	3,1%
1. Заборгованість перед юридичними особами	1,25	9,97	1,9%
2. Заборгованість перед банківськими установами	0,78	6,24	1,2%
3. Заборгованість, не віднесена до інших категорій	0,00	0,00	0,0%
Зовнішній борг	12,52	100,08	19,4%
1. Заборгованість за позиками, наданими міжнародними фінансовими організаціями	5,07	40,56	7,9%
2. Заборгованість за позиками, наданими закордонними органами управління	0,25	1,98	0,4%
3. Заборгованість за позиками, наданими іноземними комерційними банками	3,22	25,78	5,0%
4. Заборгованість, не віднесена до інших категорій	3,97	31,77	6,2%

Динаміка державного боргу

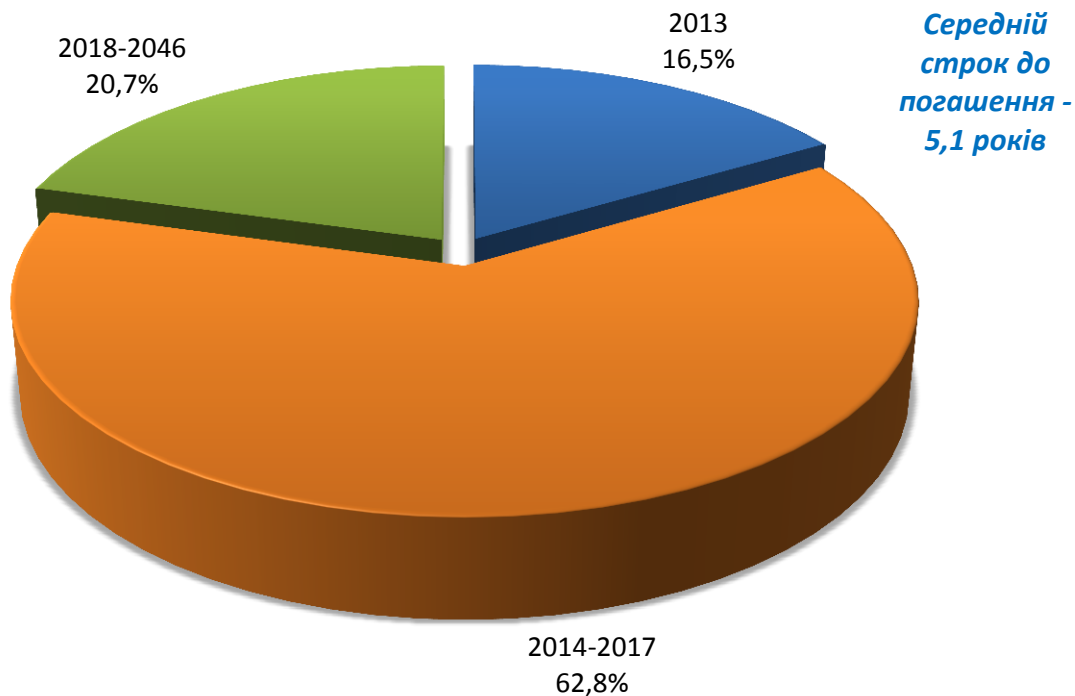


Структура державного боргу України

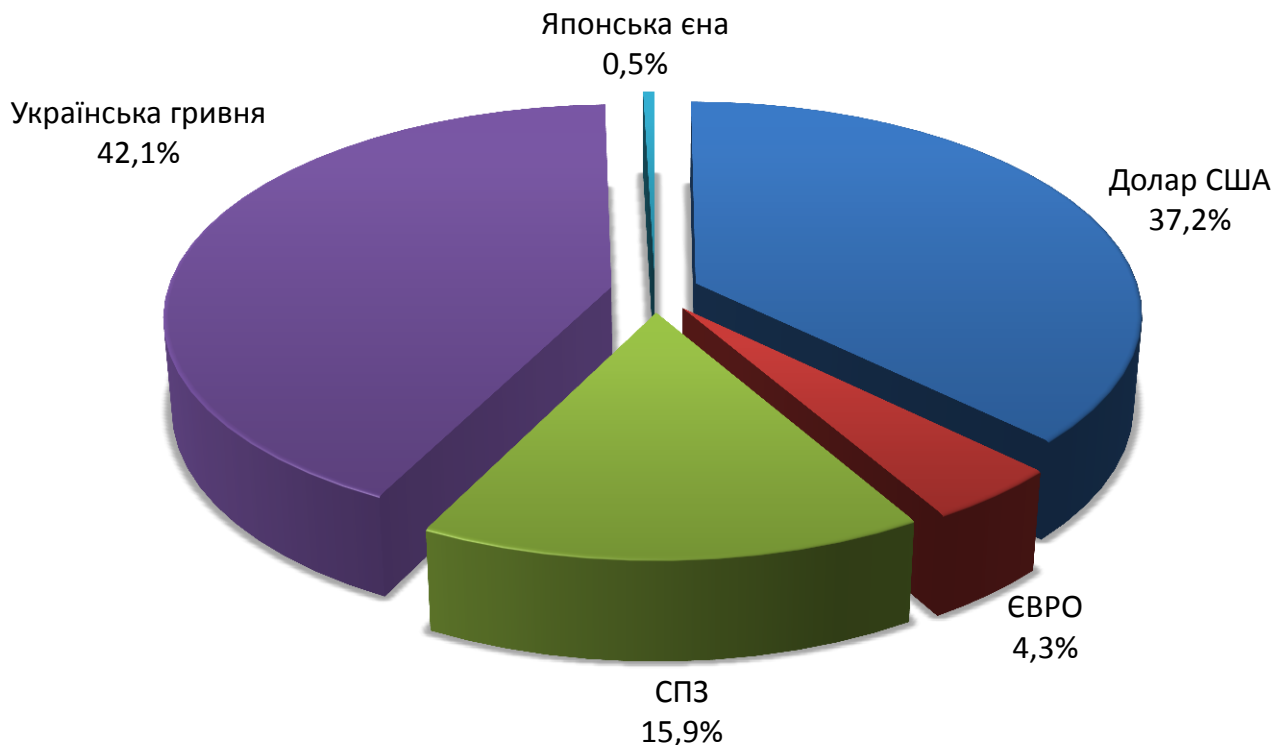
млрд. грн.



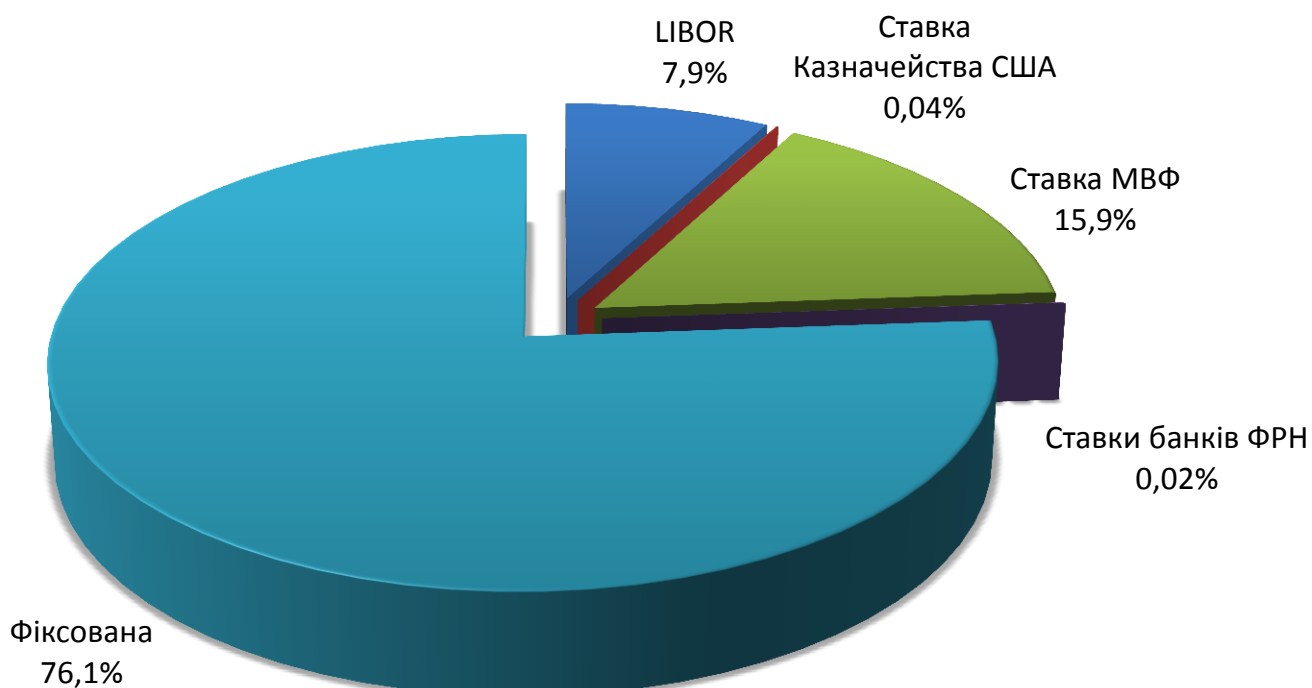
Структура державного боргу станом на 31.12.2012 в розмірі термінів погашення



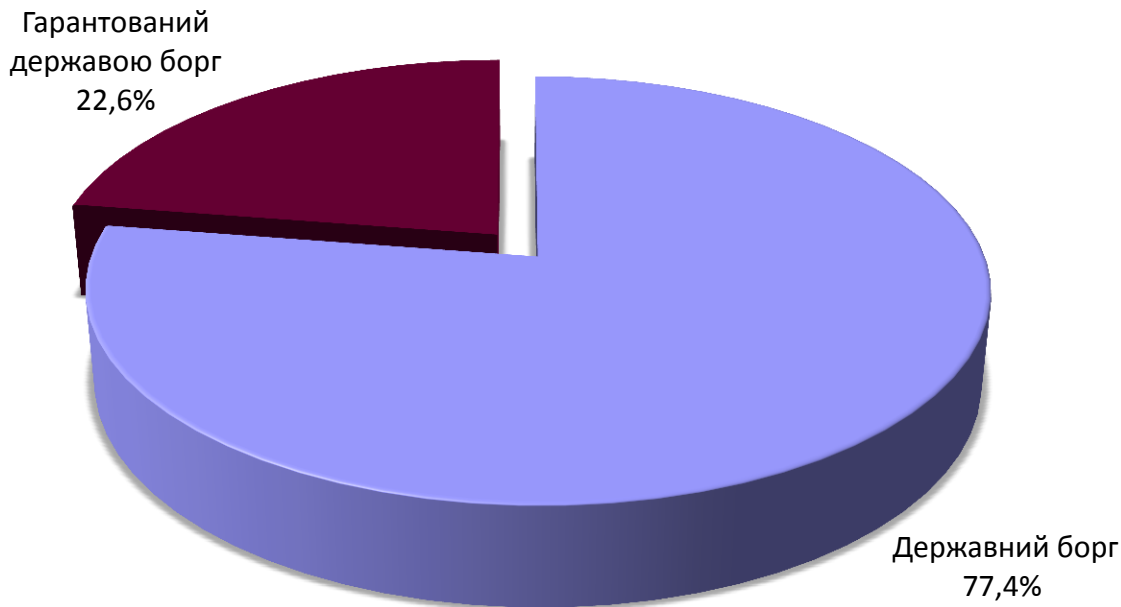
Структура державного боргу станом на 31.12.2012 в розрізі валют погашення



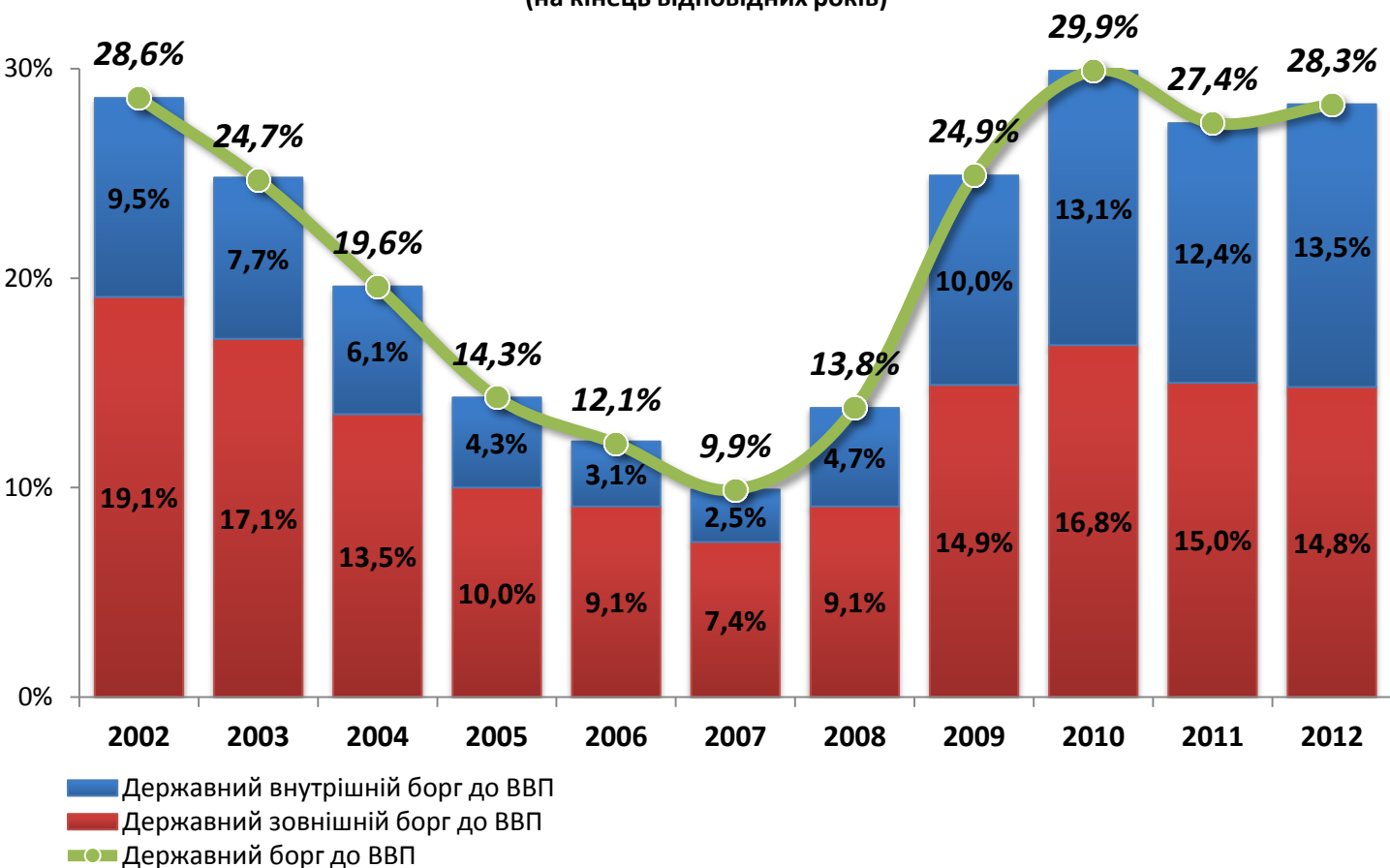
Структура державного боргу станом на 31.12.2012 за видами відсоткових ставок



Державний та гарантований державою борг станом на 31.12.2012 за ознакою умовності

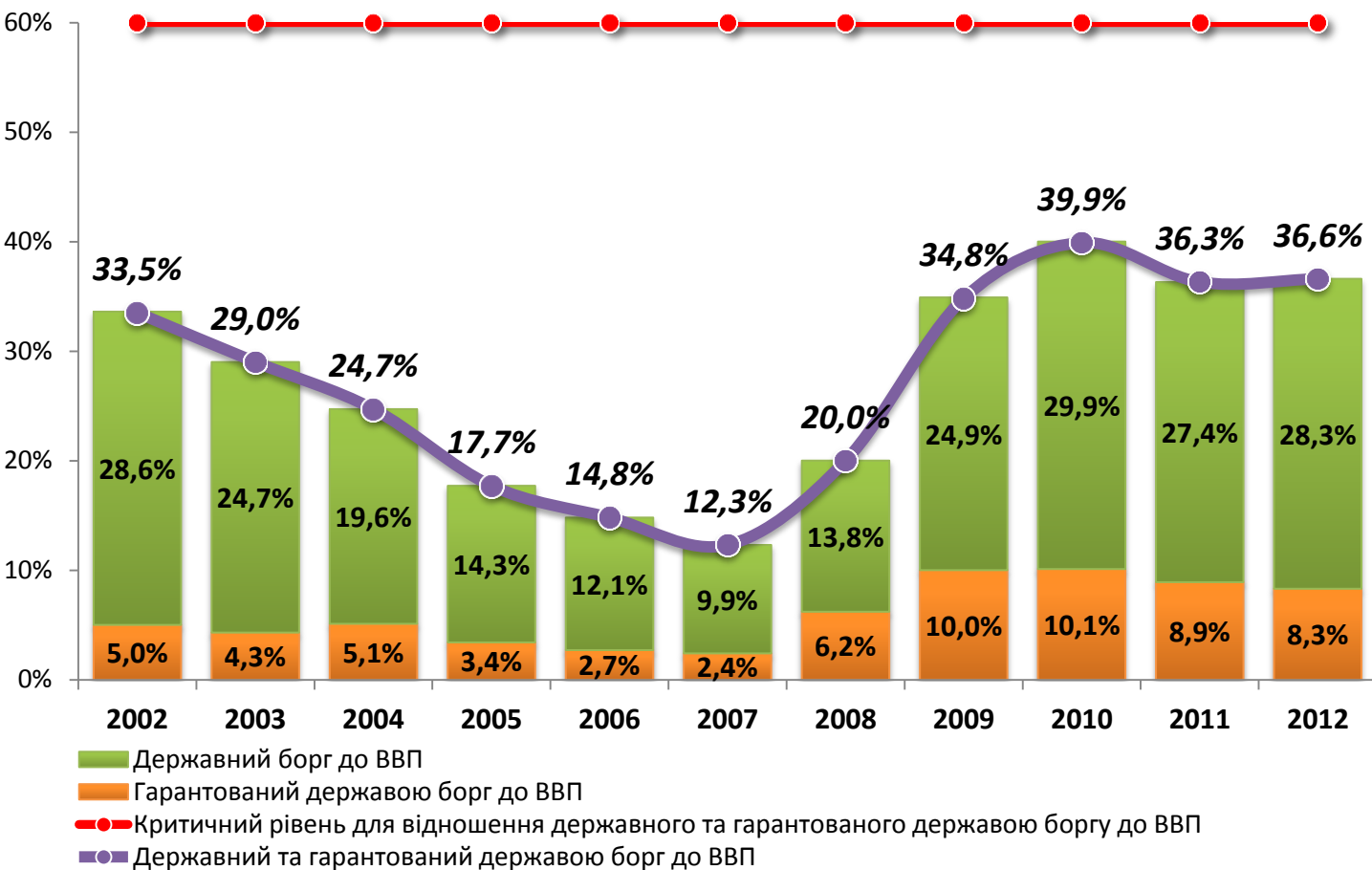


Відношення державного боргу України до валового внутрішнього продукту (на кінець відповідних років)



Відношення державного та гарантованого державою боргу України до валового внутрішнього продукту

(на кінець відповідних років)



Динаміка державного та гарантованого державою боргу

