

РЕЙТИНГ

Суспільно-політичні настрої населення

Січень 2020

Методологія

- Аудиторія: населення України від 18 років і старші.
- Вибірка репрезентативна за віком, статтю, регіонами і типом поселення.
Вибіркова сукупність: **2500 респондентів**
- Особисте формалізоване інтерв'ю (**face-to-face**)
- Помилка репрезентативності дослідження: **не більше 2,0%**
- Терміни проведення: **22-26 січня 2020 р.**

Розподіл областей:



- Результати опитування, проведеного Соціологічною групою «Рейтинг» протягом 22-26 січня 2020 року, продемонстрували **переважання очікування змін (50%) та надії (42%) серед населення**. Попри це третина відчуває розчарування, кожен п'ятий – незахищеність, напруженість або ж обурення, кожен восьмий – відчай та розгубленість. За останні два роки в суспільстві зросли настрої очікування змін та надії, зменшилися – розчарування, напруженості та обурення. Позитивні емоції переважають серед молодшого та більш забезпеченого сегментів респондентів, негативні – у старшого та біднішого.
- **Лідером за довірою є президент Володимир Зеленський**: довіряють йому 59%, не довіряють – 32%. Рівень довіри до інших ключових політиків має негативний баланс. Д.Разумкову довіряють 26%, не довіряють – 44%, Ю.Бойку – 25% та 56% відповідно, С.Вакарчуку – 22% та 62%, О.Гончаруку – 20% та 53%, Ю.Тимошенко – 20% та 73%, П.Порошенку – 15% та 78%.
- **Рейтинг політичних сил очолює партія «Слуга народу»: 42,2% серед тих, хто визначився та має намір голосувати**. За партії «Опозиційна платформа – За життя» – 13,5%, «Європейська солідарність» – 9,5%, «Батьківщина» – 8,1%. Підтримка інших партій – нижче 4%. Тих, хто не визначився, – близько 16%.
- **Припинення військових дій на Сході України залишається ключовим суспільним запитом до Президента (64%)**. Посилення боротьби з корупцією очікують 45%, відродження промисловості – 30%, підвищення соціальних стандартів – 24%, підвищення якості медицини – 22%. За останні місяці зросла значимість запитів на припинення війни та відродження промисловості.
- Обираючи між пріоритетами економічного розвитку, куди в першу чергу слід спрямувати державні ресурси, опитані швидше схильні підтримувати розвиток промисловості та інвестицій (65%). 28% – за збільшення розмірів субсидій та соціальних виплат.
- Обираючи між збільшенням розмірів заробітних плат медиків та розбудовою шкіл, лікарень та впровадження нових технологій, 59% підтримують останній пріоритет, 29% – за зростання розмірів виплат.
- 45% вважають, що для влади є пріоритетним витратити ресурси на допомогу соціально незахищених категорій, з іншого боку – майже стільки ж (46%) за те, щоб їх спрямувати на створення умов для стимулювання активності населення.
- 46% вважають, що держава швидше повинна зосередитися на виявленні та покаранні корупціонерів, стільки ж стверджують, що першочергово потрібно зменшити можливості для корупції.
- **Основними маркерами позитивних змін в економіці респонденти вважають відкриття нових підприємств (54%) та створення нових робочих місць (54%)**. Третина вважають, що про покращення свідчитиме зменшення рівня трудової міграції за кордон, чверть – зростання розміру мінімальної зарплати, кожен п'ятий – зниження цін на основні продукти.
- **У соціальній сфері ключовими маркерами позитивних зрушень респонденти вважають підвищення якості медицини (50%), зростання розмірів пенсій (41%) та збільшення підтримки соціально вразливих категорій населення (36%)**. Чверть вважають індикатором покращення будівництво нових шкіл, дитсадків, лікарень, кожен п'ятий – підвищення якості освіти та збільшення тривалості життя.
- **Пенсіонери – категорія населення, серед найбільш вразливих, яка, на думку опитаних, потребує першочергової уваги від держави (57%)**. По 42% респондентів вважають, що владі слід звернути увагу в першу чергу на інвалідів за станом здоров'я або дітей-сиріт. 36% стверджують, що найперше слід допомагати малозабезпеченим сім'ям. По 22-24% так говорять про багатодітні сім'ї та учасників бойових дій, АТО.
- 76% опитаних бачили новорічне привітання президента Зеленського. Серед них дві третини оцінили його позитивно, 22% – нейтрально, 13% – негативно.

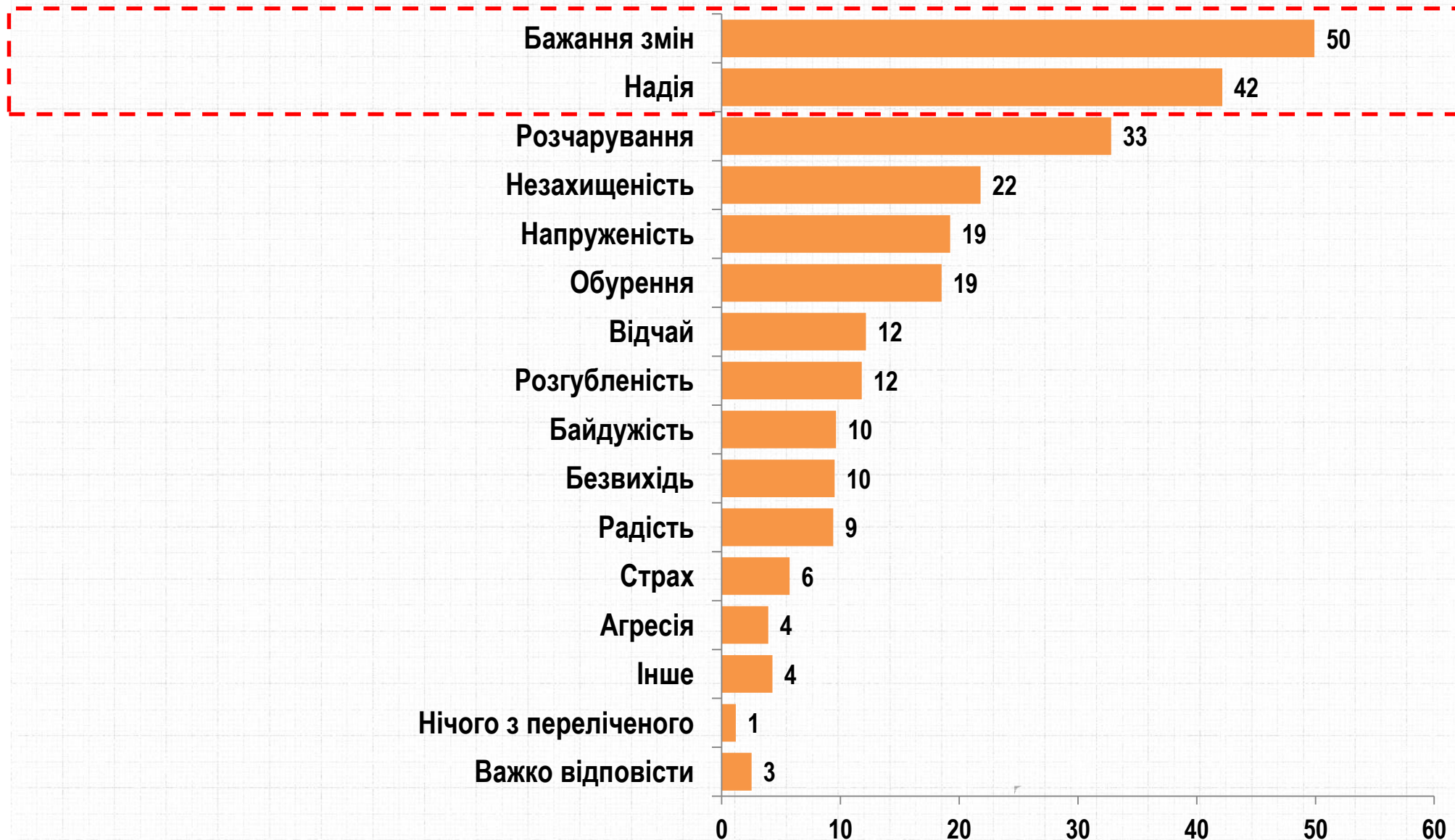
РЕЙТИНГ

Соціальні настрої

Які з цих тверджень найкраще відображають Ваші настрої, почуття на сьогодні?

РЕЙТИНГ

НЕ БІЛЬШЕ П'ЯТИ ВІДПОВІДЕЙ



Які з цих тверджень найкраще відображають Ваші настрої, почуття на сьогодні? ДИНАМІКА

РЕЙТИНГ

НЕ БІЛЬШЕ П'ЯТИ ВІДПОВІДЕЙ

	01'2018	01'2020
Бажання змін	45	50
Надія	32	42
Розчарування	48	33
Незахищеність	22	22
Напруженість	28	19
Обурення	26	19
Відчай	13	12
Розгубленість	15	12
Байдужість	8	10
Безвихідь	13	10
Радість	2	9
Страх	10	6
Агресія	5	4
Інше	1	4
Нічого з переліченого	2	1
Важко відповісти	3	3

Які з цих тверджень найкраще відображають Ваші настрої, почуття на сьогодні?

РЕЙТИНГ

НЕ БІЛЬШЕ П'ЯТИ ВІДПОВІДЕЙ

РЕГІОНИ:

	Захід	Центр	Південь	Схід
Бажання змін	44	49	57	51
Надія	39	41	49	38
Розчарування	31	32	35	36
Незахищеність	21	21	23	24
Напруженість	16	20	18	26
Обурення	14	17	22	24
Відчай	12	13	11	11
Розгубленість	11	11	12	14
Байдужість	10	9	11	9
Безвихідь	6	9	12	13
Радість	11	9	11	5
Страх	5	6	6	5
Агресія	3	4	5	4
Інше	3	6	4	4
Нічого з переліченого	2	1		1
Важко відповісти	2	3	2	3

Які з цих тверджень найкраще відображають Ваші настрої, почуття на сьогодні?

РЕЙТИНГ

НЕ БІЛЬШЕ П'ЯТИ ВІДПОВІДЕЙ

ВІК, ДОХІД:

	18-29	30-39	40-49	50-59	60+	Бідні	Мало-забезпечені	Середнього рівня	Забезпечені
Бажання змін	54	54	52	50	43	47	46	54	57
Надія	49	41	46	42	37	38	39	46	52
Розчарування	22	28	32	37	41	41	34	26	25
Незахищеність	19	24	20	24	22	29	23	18	13
Напруженість	22	22	22	18	15	19	19	19	26
Обурення	14	18	19	21	20	23	20	16	12
Відчай	10	8	14	14	14	18	12	9	7
Розгубленість	13	12	12	10	12	15	12	11	9
Байдужість	13	10	7	9	10	10	9	10	11
Безвихідь	7	10	12	9	9	13	9	8	7
Радість	18	13	8	6	5	7	9	11	14
Страх	6	6	4	6	6	7	6	5	3
Агресія	5	4	4	5	3	5	3	4	4
Інше	6	5	5	4	2	4	4	5	5
Нічого з переліченого	2	1			2	1	2	1	
Важко відповісти	2	3	3	3	2	2	2	2	4

РЕЙТИНГ

Довіра до політиків

Наскільки Ви довіряєте таким політикам?

РЕЙТИНГ

- Зовсім не довіряю
- Скоріше не довіряю
- Важко відповісти
- Не знаю такого
- Цілком довіряю
- Скоріше довіряю


ЗЕЛЕНСЬКИЙ Володимир



70



РАЗУМКОВ Дмитро



БОЙКО Юрій



ВАКАРЧУК Святослав



ГОНЧАРУК Олексій



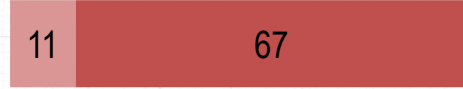
ТИМОШЕНКО Юлія



71



ПОРОШЕНКО Петро



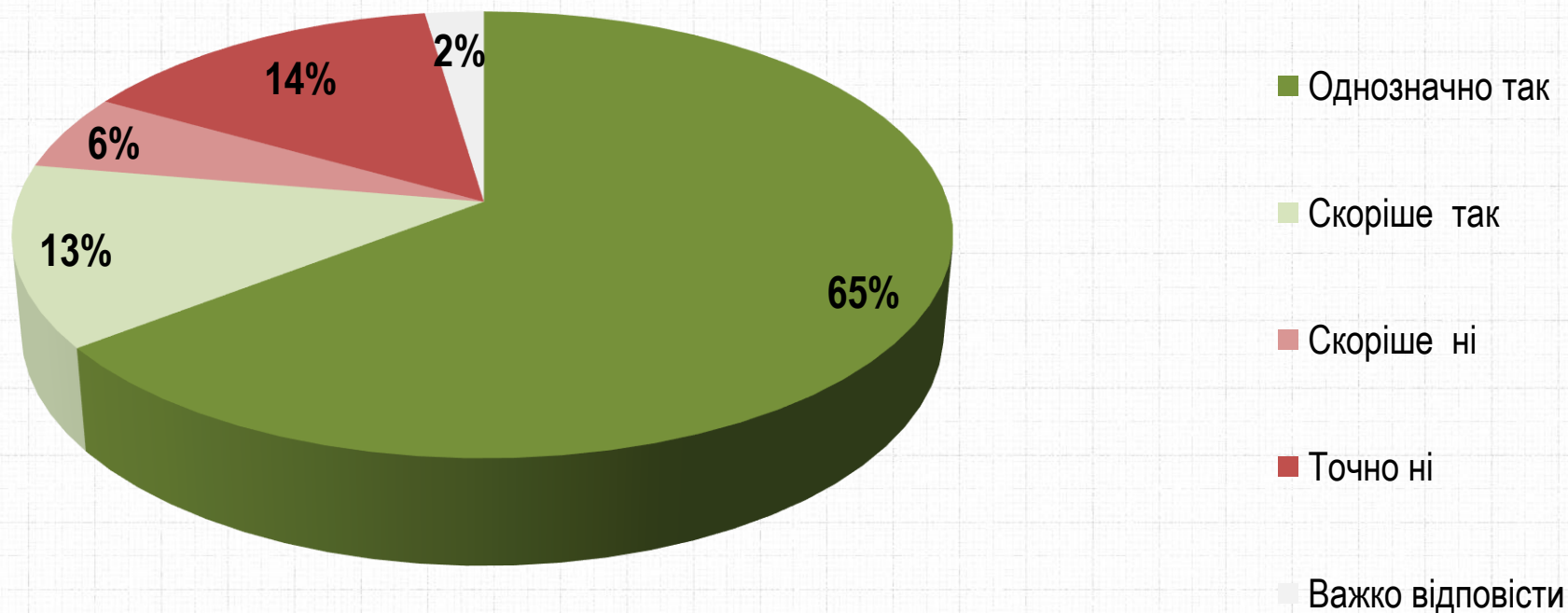
61



РЕЙТИНГ

Парламентські вибори

Чи взяли б Ви участь у виборах до Верховної Ради, якби вони відбувалися найближчим часом?



Якби парламентські вибори проводилися наступної неділі, то як би Ви проголосували?

РЕЙТИНГ

	Серед усіх %	Серед тих, хто має намір голосувати, %	Серед тих, хто має намір голосувати і визначився, %
Слуга народу	30,2	35,5	42,2
Опозиційна платформа	9,7	11,4	13,5
Європейська солідарність	6,6	8,0	9,5
Батьківщина	5,8	6,9	8,1
Сила і честь	2,6	3,0	3,6
Голос	2,5	2,9	3,4
Свобода	1,8	2,1	2,5
Радикальна партія	1,8	2,1	2,4
Громадянська позиція	1,7	2,0	2,3
Партія Шарія	1,4	1,7	2,0
Опозиційний блок	0,9	1,2	1,4
Українська стратегія	1,0	1,1	1,3
Наші	0,7	0,8	1,0
Самопоміч	0,4	0,5	0,5
Інша партія	4,3	4,5	5,4
Зіпсував би бюлетень, проти всіх	0,6	0,6	0,7
Важко відповісти	15,7	15,9	
Не брали б участі у виборах	12,4		

Якби парламентські вибори проводилися наступної неділі, то як би Ви проголосували?

РЕЙТИНГ

% від усіх респондентів

<i>РЕГІОНИ, ТИП ПОСЕЛЕННЯ:</i>	Захід	Центр	Південь	Схід	Міста	Села
Слуга народу	24	31	39	22	31	29
Опозиційна платформа	1	7	14	25	11	8
Європейська солідарність	10	6	5	5	6	7
Батьківщина	4	8	5	4	5	7
Сила і честь	2	3	2	2	2	3
Голос	5	1	2	2	2	3
Радикальна партія	3	2	1	2	2	2
Свобода	4	1	1	1	2	2
Громадянська позиція	4	1	1		1	2
Партія Шарія		1	2	4	2	1
Українська стратегія	1	2		1	1	1
Опозиційний блок		1	1	3	1	1
Наші		1		3	1	
Самопоміч	1					1
Інша партія	4	4	5	5	5	4
Зіпсував би бюлетень, проти всіх	1			1	1	1
Не брали б участі у виборах	12	14	12	11	12	14
Важко відповісти	24	17	8	11	15	17

Якби парламентські вибори проводилися наступної неділі, то як би Ви проголосували?

РЕЙТИНГ

% від усіх респондентів

<i>ВІК, ДОХОДИ:</i>	18-29	30-39	40-49	50-59	60+	Бідні	Малозабезпечені	Середнього рівня	Забезпечені
Слуга народу	39	34	31	29	21	30	26	34	39
Опозиційна платформа	3	4	8	11	19	13	13	6	4
Європейська солідарність	6	6	5	7	8	4	6	7	11
Батьківщина	3	5	5	6	8	9	6	4	2
Сила і честь	1	2	3	2	4	2	3	3	2
Голос	3	3	3	2	2	1	3	3	5
Радикальна партія	1	1	2	3	2	2	2	1	2
Свобода	1	1	2	3	1	2	2	2	2
Громадянська позиція		2	2	2	2	2	2	2	1
Партія Шарія	2	2	3			1	1	2	2
Українська стратегія	1	1	1	1	1	1	1	1	2
Опозиційний блок	1		1	1	1	1	1		1
Наші	1		1		1	1	1		1
Самопоміч		1		1			1		1
Інша партія	6	4	5	5	2	5	4	4	4
Зіпсував би бюлетень, проти всіх		1	1				1		
Не брали б участі у виборах	16	13	12	12	10	15	12	12	8
Важко відповісти	15	19	16	14	15	11	18	18	14

Очікування від влади

У якій із цих сфер Ви очікуєте першочергових змін від Президента?

РЕЙТИНГ

НЕ БІЛЬШЕ ТРЬОХ ВІДПОВІДЕЙ



У якій із цих сфер Ви очікуєте першочергових змін від Президента? ДИНАМІКА

РЕЙТИНГ

НЕ БІЛЬШЕ ТРЬОХ ВІДПОВІДЕЙ

	11'2019	01'2020
Припинення військових дій на Сході України	58	64
Посилення боротьби з корупцією	46	45
Відродження промисловості	25	30
Підвищення соціальних стандартів	26	24
Підвищення якості медицини	20	22
Зменшення впливу олігархів на політику	12	11
Стимулювання розвитку бізнесу	9	8
Зміцнення обороноздатності країни	6	6
Реформування освіти і науки	4	6
Відродження аграрного сектору	8	5
Підвищення міжнародного іміджу України	5	5
Захист української мови та культури	5	4
Інше	4	4
Важко відповісти	5	5

У якій із цих сфер Ви очікуєте першочергових змін від Президента?

РЕЙТИНГ

НЕ БІЛЬШЕ ТРЬОХ ВІДПОВІДЕЙ

РЕГІОНИ:

	Захід	Центр	Південь	Схід
Припинення військових дій на Сході України	68	63	65	60
Посилення боротьби з корупцією	41	45	53	37
Відродження промисловості	21	29	34	39
Підвищення соціальних стандартів	23	23	24	27
Підвищення якості медицини	18	22	26	22
Зменшення впливу олігархів на політику	12	10	9	15
Стимулювання розвитку бізнесу	7	10	8	7
Зміцнення обороноздатності країни	8	6	5	4
Реформування освіти і науки	5	6	6	8
Відродження аграрного сектору	3	6	7	9
Підвищення міжнародного іміджу України	6	4	4	4
Захист української мови та культури	7	3	2	3
Інше	1	5	4	5
Важко відповісти	5	5	3	6

У якій із цих сфер Ви очікуєте першочергових змін від Президента?

РЕЙТИНГ

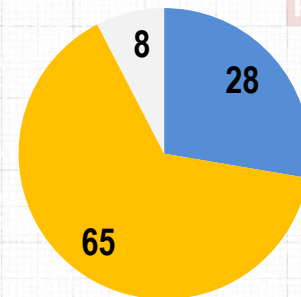
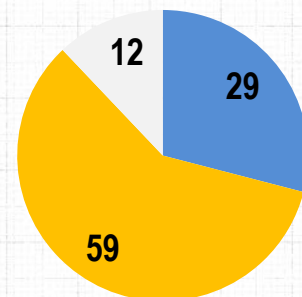
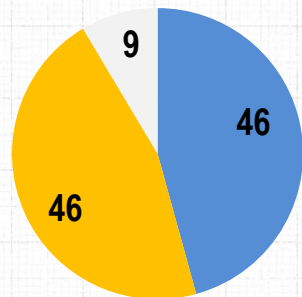
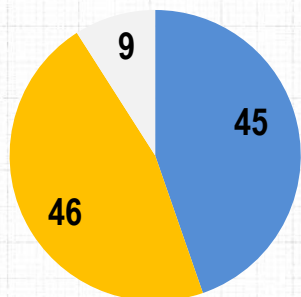
НЕ БІЛЬШЕ ТРЬОХ ВІДПОВІДЕЙ

ДОХІД, ВІК:

	Бідні	Мало- забезпечені	Середнього рівня	Забезпечені	18-29	30-39	40-49	50-59	60+
Припинення військових дій на Сході України	69	66	62	58	64	61	64	66	67
Посилення боротьби з корупцією	47	42	44	48	45	47	48	46	40
Відродження промисловості	33	30	29	20	24	26	30	35	33
Підвищення соціальних стандартів	26	27	20	21	18	22	22	27	30
Підвищення якості медицини	23	21	22	20	27	27	23	15	18
Зменшення впливу олігархів на політику	9	9	12	18	12	15	13	9	8
Стимулювання розвитку бізнесу	5	6	10	21	12	12	10	6	4
Зміцнення обороноздатності країни	3	6	7	10	6	7	5	5	7
Реформування освіти і науки	3	5	8	10	12	7	8	2	2
Відродження аграрного сектору	5	7	5	6	6	4	6	4	6
Підвищення міжнародного іміджу України	3	4	5	9	5	5	4	6	3
Захист української мови та культури	3	5	3	4	4	4	4	4	3
Інше	6	3	3	1	2	4	3	4	4
Важко відповісти	4	5	6	4	3	4	6	5	6

На вашу думку куди в першу чергу владі потрібно витратити більше ресурсів...

РЕЙТИНГ



■ Допомога соц незахищеному населенню

■ Виявлення та покарання корупціонерів

■ Збільшення заробітних плат лікарів і медиків

■ Збільшення розмірів субсидій та соціальних виплат

■ Створення умов для активності населення

■ Зменшення можливостей для корупції

■ Розбудова шкіл, лікарень, впровадження нових технологій

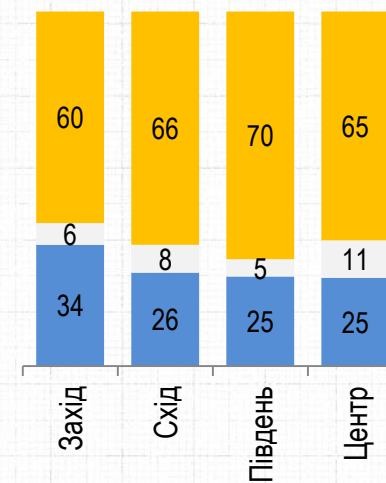
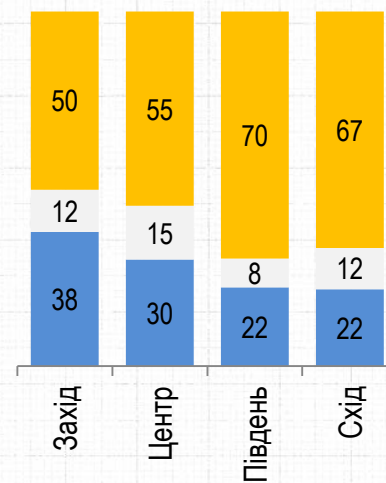
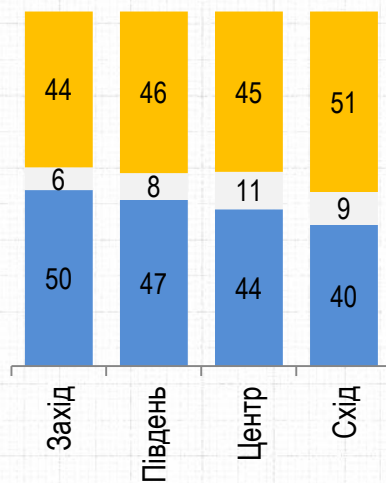
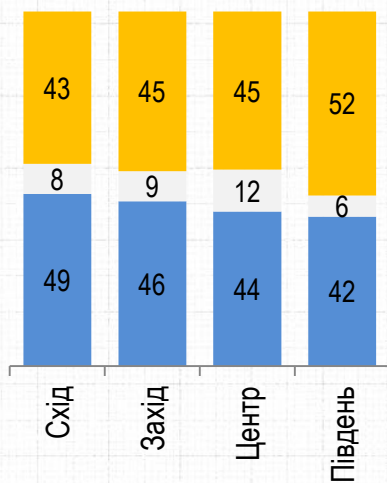
■ Розвиток промисловості та інвестицій

■ Важко відповісти

■ Важко відповісти

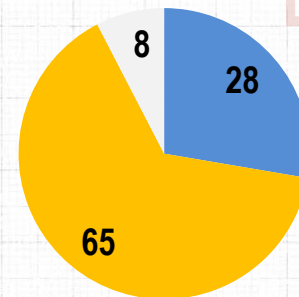
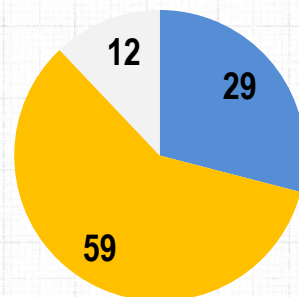
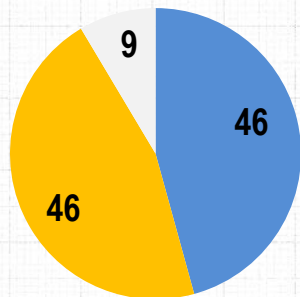
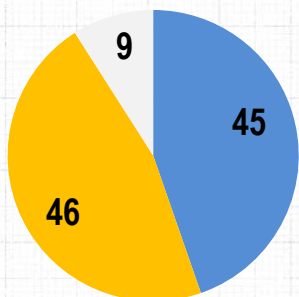
■ Важко відповісти

■ Важко відповісти



На вашу думку куди в першу чергу владі потрібно витратити більше ресурсів...

РЕЙТИНГ



■ Допомога соц незахищеному населенню

■ Виявлення та покарання корупціонерів

■ Збільшення заробітних плат лікарів і медиків

■ Збільшення розмірів субсидій та соціальних виплат

■ Створення умов для активності населення

■ Зменшення можливостей для корупції

■ Розбудова шкіл, лікарень, впровадження нових технологій

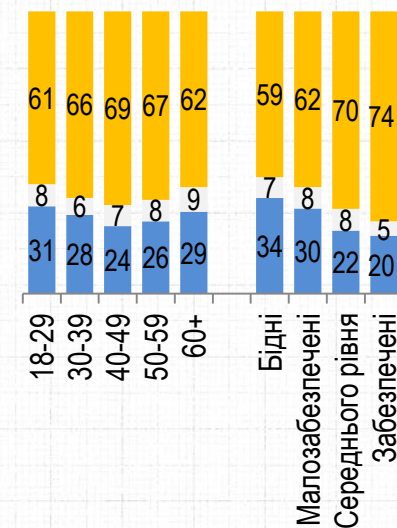
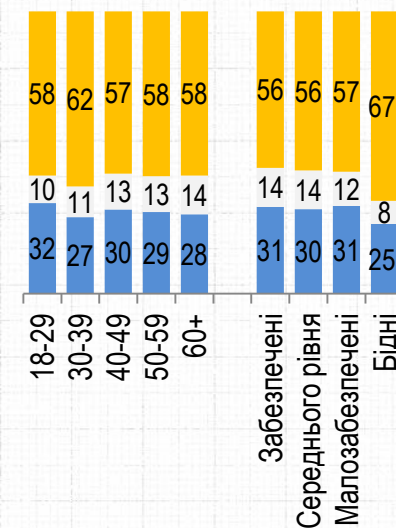
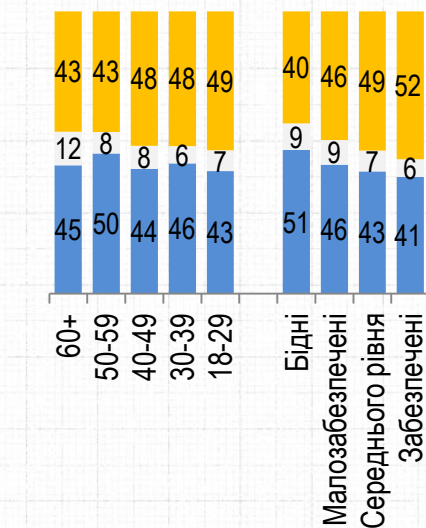
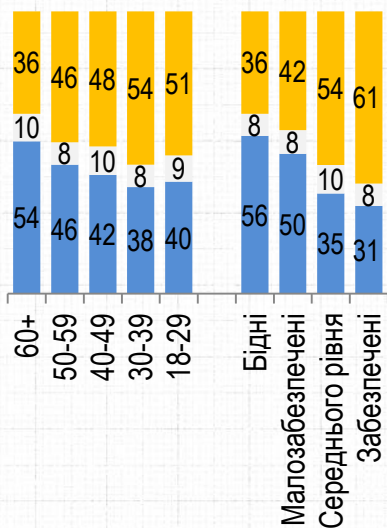
■ Розвиток промисловості та інвестицій

■ Важко відповісти

■ Важко відповісти

■ Важко відповісти

■ Важко відповісти



Економічна та соціальні сфери: маркери змін

Що на Вашу думку в першу чергу свідчитиме про покращення ситуації в ЕКОНОМІЦІ?

РЕЙТИНГ

НЕ БІЛЬШЕ 3 ВІДПОВІДЕЙ



Що на Вашу думку в першу чергу свідчитиме про покращення ситуації в ЕКОНОМІЦІ?

РЕЙТИНГ

НЕ БІЛЬШЕ 3 ВІДПОВІДЕЙ

РЕГІОНИ:

	Захід	Центр	Південь	Схід
Відкриття нових підприємств, заводів	47	54	58	62
Створення нових робочих місць	55	50	56	54
Зменшення рівня трудової міграції за кордон	29	36	36	35
Зростання розміру мінімальної зарплати	31	24	24	27
Зниження цін на основні продукти	18	20	20	18
Зниження податків	14	15	17	17
Зміцнення курсу гривні	13	12	13	11
Зменшення відсоткових ставок по кредитах	7	12	11	8
Покращення доріг та інфраструктури	9	10	11	10
Інше	2	3	2	1
Важко відповісти	4	4	2	4

Що на Вашу думку в першу чергу свідчитиме про покращення ситуації в ЕКОНОМІЦІ?

РЕЙТИНГ

НЕ БІЛЬШЕ 3 ВІДПОВІДЕЙ

ДОХІД, ВІК:

	Бідні	Мало- забезпечені	Середнього рівня	Забезпечені	18-29	30-39	40-49	50-59	60+
Відкриття нових підприємств, заводів	58	54	54	49	42	53	58	60	58
Створення нових робочих місць	57	56	52	44	49	52	53	55	57
Зменшення рівня трудової міграції за кордон	31	33	37	39	37	34	40	33	30
Зростання розміру мінімальної зарплати	26	28	25	26	31	27	23	26	25
Зниження цін на основні продукти	23	22	15	16	21	19	16	18	22
Зниження податків	15	14	15	23	21	19	17	12	10
Зміцнення курсу гривні	11	10	13	18	22	14	12	9	7
Зменшення відсоткових ставок по кредитах	11	8	11	13	9	13	10	10	8
Покращення доріг та інфраструктури	9	9	10	13	12	10	10	7	10
Інше	3	1	2	4	2	2	2	2	2
Важко відповісти	3	4	3	2	2	3	3	3	5

Що на Вашу думку в першу чергу свідчитиме про покращення ситуації в СОЦІАЛЬНІЙ СФЕРІ?

РЕЙТИНГ

НЕ БІЛЬШЕ 3 ВІДПОВІДЕЙ



Що на Вашу думку в першу чергу свідчитиме про покращення ситуації в СОЦІАЛЬНІЙ СФЕРІ?

РЕЙТИНГ

НЕ БІЛЬШЕ 3 ВІДПОВІДЕЙ

РЕГІОНИ:

	Захід	Центр	Південь	Схід
Підвищення якості медицини	50	47	54	51
Підвищення розмірів пенсій	41	39	41	43
Збільшення підтримки соціально вразливих категорій населення	31	33	42	39
Будівництво нових шкіл, дитсадків, лікарень	26	27	28	23
Підвищення якості освіти	20	19	22	21
Збільшення тривалості життя	14	23	16	23
Підвищення рівня народжуваності	15	20	16	16
Збільшення підтримки обдарованої молоді	11	14	17	15
Розширення субсидій та пільг	6	7	8	10
Інше	3	3	2	1
Важко відповісти	6	4	2	2

Що на Вашу думку в першу чергу свідчитиме про покращення ситуації в СОЦІАЛЬНІЙ СФЕРІ?

РЕЙТИНГ

НЕ БІЛЬШЕ 3 ВІДПОВІДЕЙ

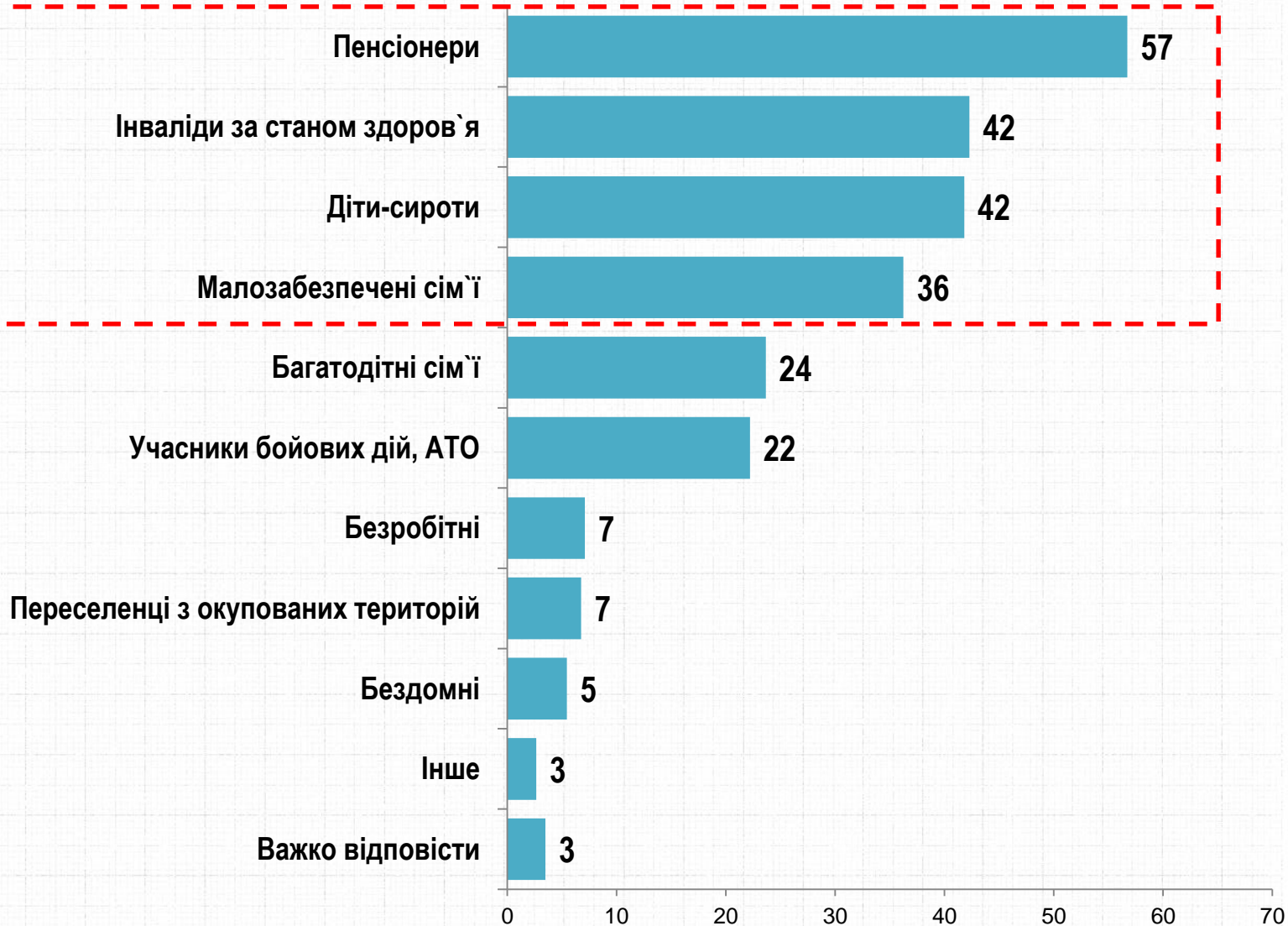
ДОХІД, ВІК:

	Бідні	Мало-забезпечені	Середнього рівня	Забезпечені	18-29	30-39	40-49	50-59	60+
Підвищення якості медицини	47	50	50	56	56	51	48	48	48
Підвищення розмірів пенсій	51	42	33	32	34	34	34	43	53
Збільшення підтримки соціально вразливих категорій населення	41	34	35	31	34	34	35	38	38
Будівництво нових шкіл, дитсадків, лікарень	26	23	27	36	33	28	29	23	21
Підвищення якості освіти	12	20	24	28	31	25	20	17	11
Збільшення тривалості життя	21	19	18	17	14	17	22	20	20
Підвищення рівня народжуваності	15	18	18	19	19	18	19	15	16
Збільшення підтримки обдарованої молоді	13	13	15	17	17	14	16	11	12
Розширення субсидій та пільг	9	8	6	7	9	8	6	7	7
Інше	2	2	2	3	2	4	2	3	2
Важко відповісти	4	4	4	3	3	3	6	3	4

Як Ви вважаєте, хто з цих перелічених представників соціально вразливих категорій сьогодні потребує першочергової уваги від держави

РЕЙТИНГ

НЕ БІЛЬШЕ 3 ВІДПОВІДЕЙ



Як Ви вважаєте, хто з цих перелічених представників соціально вразливих категорій сьогодні потребує першочергової уваги від держави

РЕЙТИНГ

НЕ БІЛЬШЕ 3 ВІДПОВІДЕЙ

РЕГІОНИ:

	Захід	Центр	Південь	Схід
Пенсіонери	50	55	63	64
Інваліди за станом здоров`я	47	37	44	44
Діти-сироти	47	38	44	38
Малозабезпечені сім`ї	33	39	36	35
Багатодітні сім`ї	18	26	25	27
Учасники бойових дій, АТО	28	27	16	11
Безробітні	5	6	9	9
Переселенці з окупованих територій	4	8	7	9
Бездомні	6	5	5	6
Інше	3	3	2	2
Важко відповісти	2	4	3	6

Як Ви вважаєте, хто з цих перелічених представників соціально вразливих категорій сьогодні потребує першочергової уваги від держави

РЕЙТИНГ

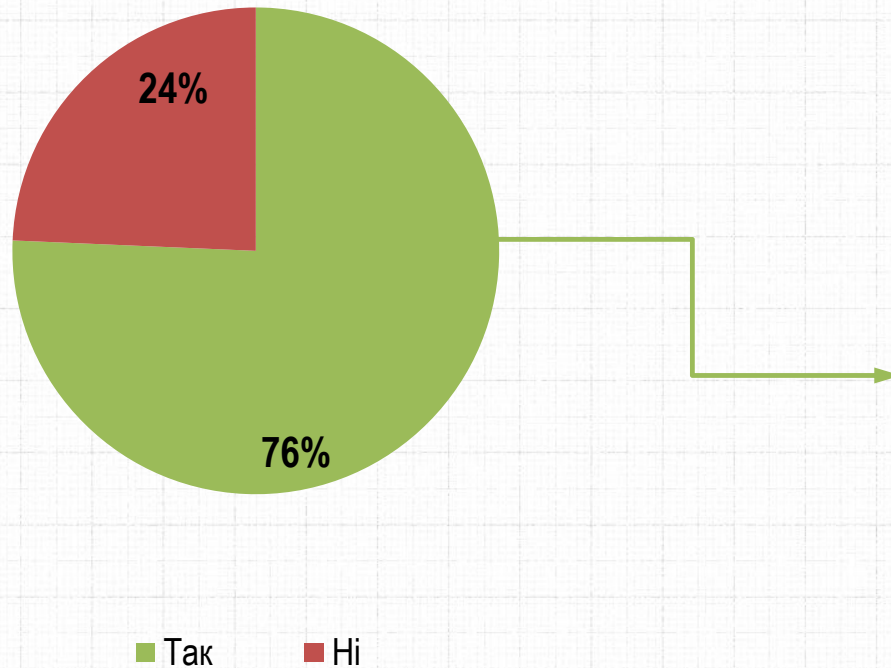
НЕ БІЛЬШЕ 3 ВІДПОВІДЕЙ

ВІК, ДОХІД:	18-29	30-39	40-49	50-59	60+	Бідні	Мало-забезпечені	Середнього рівня	Забезпечені
Пенсіонери	49	55	53	56	66	64	57	52	49
Інваліди за станом здоров'я	44	45	41	44	39	41	43	42	43
Діти-сироти	44	41	40	42	42	40	42	43	40
Малозабезпечені сім'ї	39	37	38	35	34	39	36	34	37
Багатодітні сім'ї	22	24	26	22	23	27	23	21	26
Учасники бойових дій, АТО	27	20	21	23	22	21	20	25	26
Безробітні	6	6	9	9	6	7	7	7	7
Переселенці з окупованих територій	7	6	7	6	7	4	6	8	12
Бездомні	6	7	7	3	3	5	5	6	6
Інше	2	4	3	3	2	2	3	3	3
Важко відповісти	3	3	4	3	4	4	4	3	4

РЕЙТИНГ

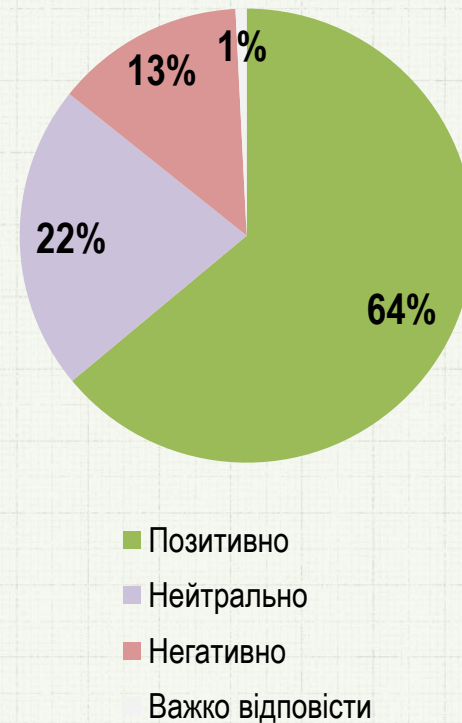
Новорічне привітання Президента

Чи бачили Ви новорічне привітання президента Зеленського?



Як Ви оцінюєте новорічне привітання Президента Зеленського?

Серед тих, хто бачив новорічне привітання, N=1892

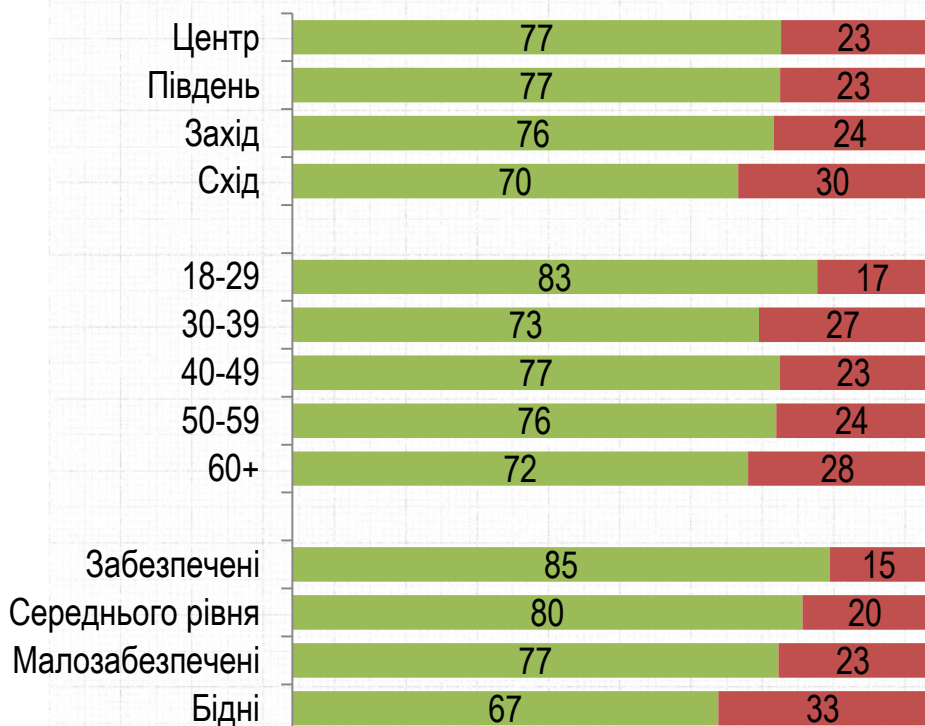


Чи бачили Ви новорічне привітання президента Зеленського?

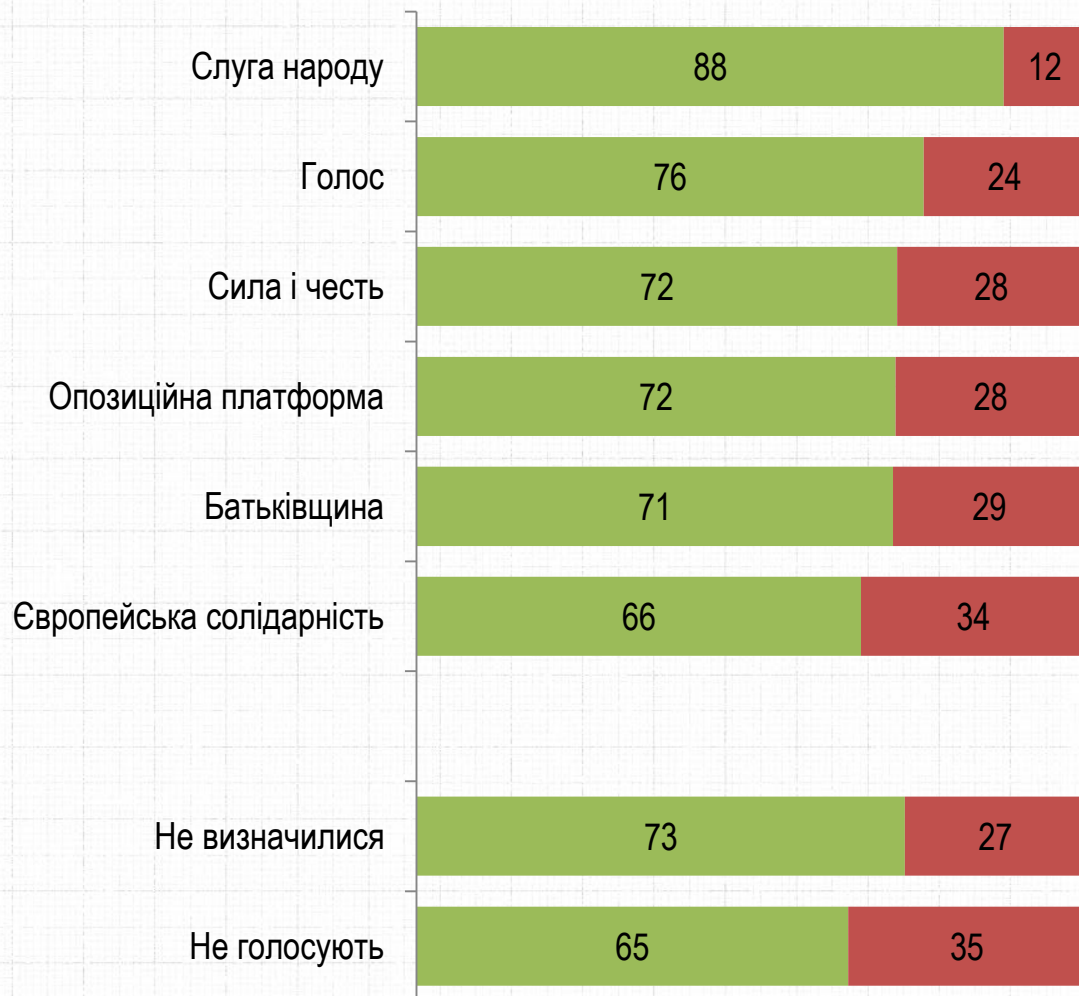
РЕЙТИНГ

■ Так ■ Ні

Регіони. Вік. Дохід



Електоральні симпатії



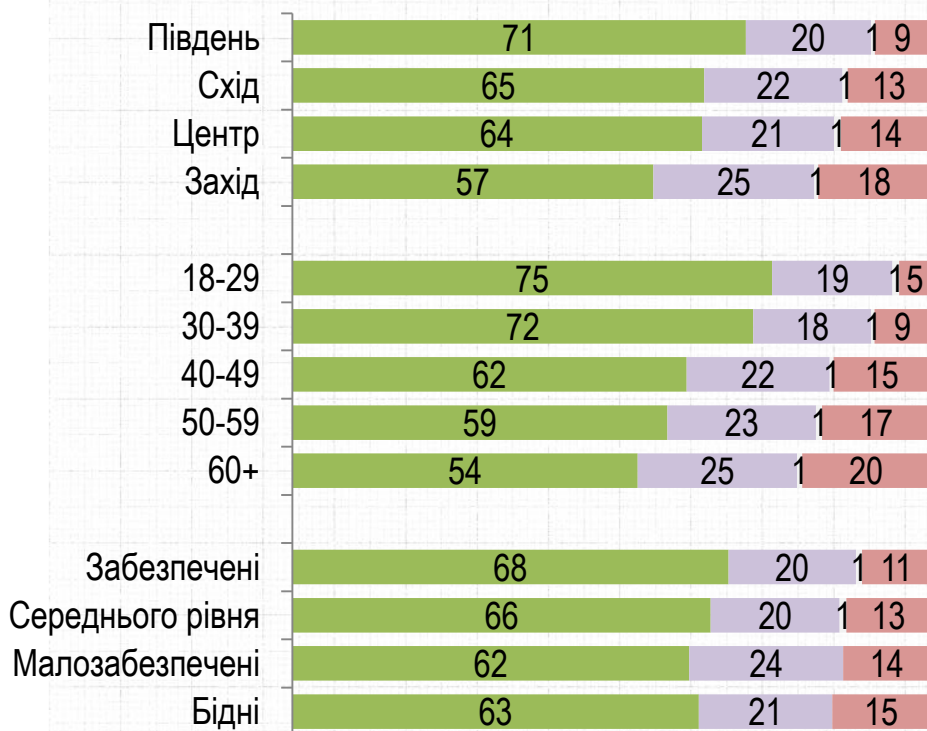
Як Ви оцінюєте новорічне привітання Президента Зеленського?

РЕЙТИНГ

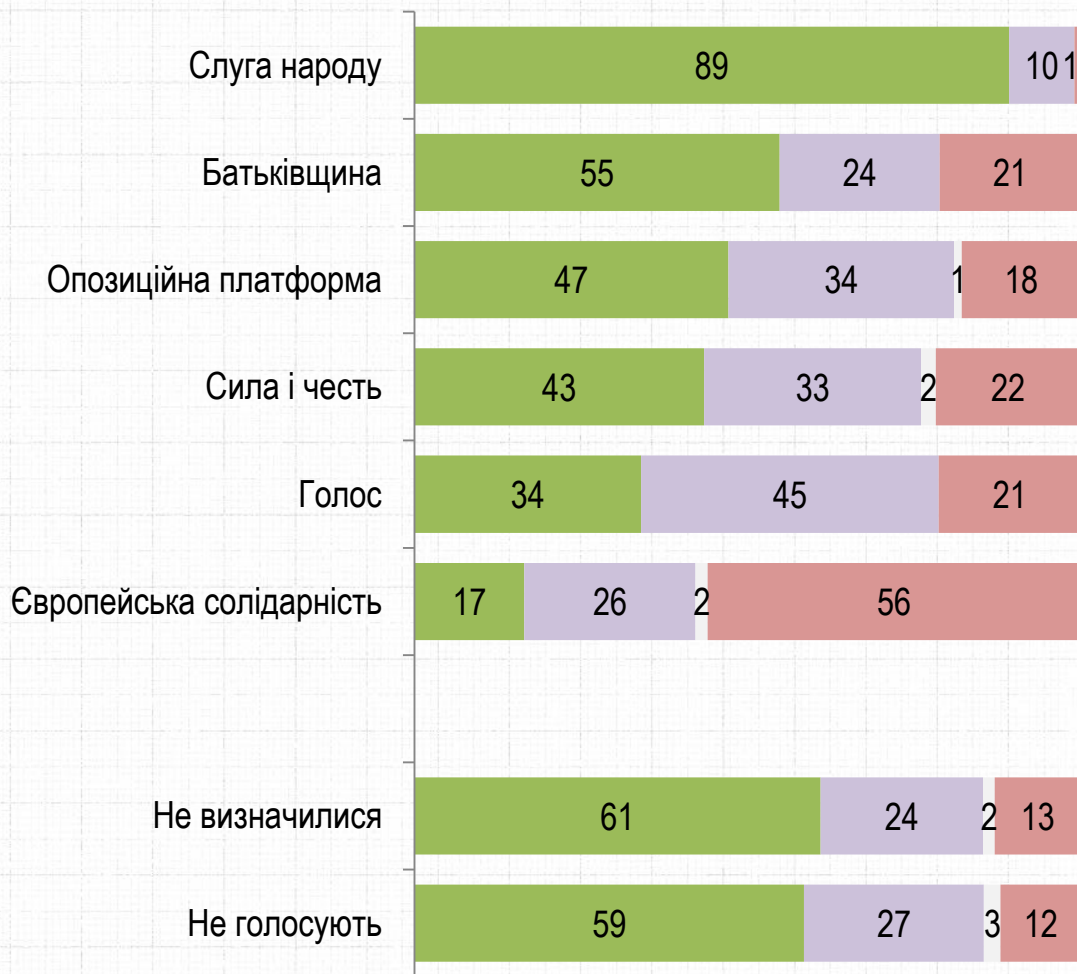
Серед тих, хто бачив новорічне привітання, N=1892

- Позитивно
- Нейтрально
- Важко відповісти
- Негативно

Регіони. Вік. Дохід



Електоральні симпатії



КОНТАКТИ

Соціологічна група «РЕЙТИНГ»

01010, м. Київ, вул. Івана Мазепи, 3, оф.3

(+380 97) 578-6868

(+380 95) 578-6868

<http://ratinggroup.ua/>

info@ratinggroup.ua

