



دولة الكويت
الإدارة المركزية للإحصاء

اللمحة الإحصائية

2013

العيد الوطني الثاني والخمسون
يوم التحرير الثاني والعشرون



العدد 36



دولة الكويت

الموقع والمساحة

تقع دولة الكويت في الزاوية الشمالية الغربية للخليج العربي بين خطي العرض 28.30° - 30.06° شمالاً وخطي الطول 46.30° - 48.30° شرقاً، ويحدها العراق من الشمال والشمال الغربي، والمملكة العربية السعودية من الجنوب والجنوب الغربي، كما يحدها من الشرق الخليج العربي. وهي بحكم موقعها تعد منفذاً طبيعياً لشمال شرق الجزيرة العربية، مما أكسبها أهمية تجارية منذ أمد بعيد. وتبلغ مساحة دولة الكويت $17,818$ كم².



المناخ

نظراً لوقوع الكويت في الإقليم الجغرافي الصحراوي، فإن مناخها من النوع القاري الذي يتميز بصيف طويل حار جاف، وشتاء دافئ قصير ممطر أحياناً، كما تهب رياح مثيرة للغبار خلال أشهر الصيف، وترتفع نسبة الرطوبة خلال الأشهر المذكورة.

البيئة

تعتبر البيئة محوراً هاماً من محاور التنمية الشاملة. وتشغل قضية حماية البيئة حيزاً كبيراً من الاهتمام العالمي والمحلي حيث أصبحت الدراسات والمعلومات البيئية موضع اهتمام جهات عديدة في الدولة من مختلف الأجهزة الصحية والصناعية والعلمية والهندسية وغيرها.



النفايات والمخلفات

2011	2010	النفايات والمخلفات
1,350,645	1,408,433	النفايات السكانية الصلبة (طن)
6,897,786	4,165,855	المخلفات الإنشائية (طن)
476,492	534,191	النفايات التجارية والزراعية (طن)
859,476,060	801,034,800	المخلفات السائلة (جالون)

- المصدر: بلدية الكويت

السكان

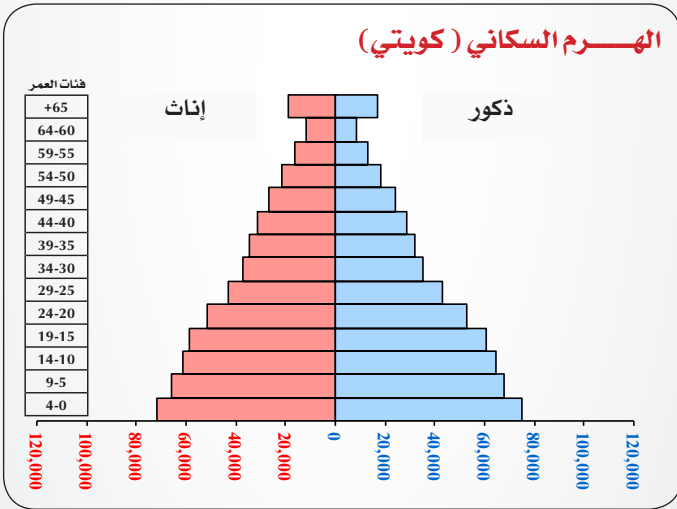
يعتبر التعداد العام للسكان والمباني والمساكن والمنشآت لعام 2011 واحداً من سلسلة تعدادات تمت في دولة الكويت منذ عام 1957، ويعد الثاني في القرن الحادي والعشرين - حيث تم في ابريل 2011 . وقد أسفرت النتائج بأن عدد السكان - المتواجدين ليلة العد 20 / 21 ابريل 2011 في دولة الكويت قد بلغ (3,065,850) نسمة، منهم (1,089,969) من الكويتيين، (1,975,881) من غيرالكويتيين .

السكان حسب الجنسية في سنوات التعداد المختارة

السنة	كويتي	غير كويتي	جملة	% للكويتيين
1965	168,793	298,546	467,339	36.1
1975	307,755	687,082	994,837	30.9
1985	470,473	1,226,828	1,697,301	27.7
1995	653,616	921,954	1,575,570	41.5
2005	860,324	1,333,327	2,193,651	39.2
*2011	1,089,969	1,975,881	3,065,850	35.6

* بيانات أولية

الهرم السكاني (كويتي)



تقدير أعداد السكان في منتصف السنة حسب الجنسية*

السنة	كويتي	غير كويتي	جملة
2009	1,027,684	1,750,177	2,777,861
2010	1,061,731	1,871,537	2,933,268
**2011	1,096,907	2,001,985	3,098,892

* بيانات تقديرية وفقاً لبيانات تعداد السكان في 2005 - 2011 .

** : بيانات تقديرية بإسناد زمني 6/30 والتعداد أجري في 4/20 .

الإحصاءات الحيوية

تعتبر الإحصاءات الحيوية أحد الأركان الرئيسية للإحصاءات السكانية، حيث تستخدم في التحليل الديموغرافي الذي يعتبر لازماً ضرورياً للقيام بخطط التنمية الاقتصادية والاجتماعية للدولة.

المواليد والوفيات

السنة	الجنسية	المواليد أحياء	الوفيات	الزيادة الطبيعية	المواليد موتى	وفيات الرضع
2009	كويتي	32,979	3,276	29,703	161	330
	غير كويتي	23,524	2,990	20,534	174	266
	جملة	56,503	6,266	50,237	335	596
2010	كويتي	33,687	2,873	30,814	194	283
	غير كويتي	23,846	2,575	21,271	152	213
	جملة	57,533	5,448	52,085	346	496
2011	كويتي	33,099	2,768	30,331	158	248
	غير كويتي	25,099	2,571	22,528	155	236
	جملة	58,198	5,339	52,859	313	484

- المصدر : وزارة الصحة.



الزواج والطلاق

البيان	الجنسية	2009	2010	2011
عقود الزواج	كويتي	11,122	10,627	11,735
	غير كويتي	3,404	3,366	*8,125
	جملة	14,526	13,993	19,860
إشهادات الطلاق	كويتي	4,547	4,512	4,535
	غير كويتي	1,385	1,453	1,719
	جملة	5,932	5,965	6,254

*وزارة العدل : فتح التصديق لإحدى الجنسيات العربية لسنة 2011.

- المصدر : وزارة العدل.

الإسكان

تولي الحكومة توفير المسكن الملائم للكويتيين اهتماماً بالغاً حيث تقدم لهم وحدات سكنية أو قسائم وتمدهم بالقروض الكافية لبناء مساكن لهم.

المباني والمساكن في سنوات التعداد

جملة عدد المساكن	عدد المساكن		عدد المباني	سنوات التعداد
	جماعية	خاصة		
72,464	4,947	67,517	-	1965
118,180	5,123	113,057	88,900	1970
137,639	6,222	131,417	90,712	1975
180,141	10,437	169,704	107,182	1980
228,814	9,772	219,042	116,129	1985
251,682	17,529	234,153	119,856	1995
326,399	23,354	303,045	165,029	2005
484,977	9,568	475,409	182,681	*2011

* بيانات أولية.
- غير متوفر.



الخدمات الإسكانية للمواطنين

2011	2010	2009	نوع الوحدة	البيــــــــــــــــان
824	652	-	بيت	الطلبات السكنية المخطط إنجازها
1,564	-	-	قسيمة	
2,201	3,160	-	بيت	الطلبات السكنية تحت التنفيذ
9,498	12,537	-	قسيمة	
70	70	-	شقة	
824	652	781	بيت	الطلبات السكنية المنجزة
1,564	-	-	قسيمة	
2,388	652	781		الطلبات المنفذة (الموزعة)
8,018	8,071	7,868		مجموع الطلبات المقدمة
92,088	85,756	90,330		الطلبات المتراكمة

- المصدر: المؤسسة العامة للرعاية السكنية.

العمالة

لقد أدى النمو المتزايد في الاقتصاد الكويتي إلى ظهور فرص عمل كثيرة ومتنوعة، الأمر الذي ترتب عليه زيادة الطلب على العمالة سواء الوطنية منها أو الوافدة وذلك لتغطية احتياجات العمل في مختلف مجالاته .

العاملون في القطاع الحكومي

2011

الجملة	وظائف وظائف معاونة	وظائف فنية مساعدة	العقود والوظائف الخاصة	وظائف وظائف عامة	وظائف قيادية	النوع	الجنسية
104,855	1,957	355	10,062	92,002	479	ذكر	كويتي
124,306	591	73	3,767	119,820	55	أنثى	
50,705	3,153	707	40,645	6,200	0	ذكر	غير كويتي
33,623	114	7	32,779	723	0	أنثى	
155,560	5,110	1,062	50,707	98,202	479	ذكر	جملة
157,929	705	80	36,546	120,543	55	أنثى	

- المصدر: نشرة إحصاء العاملين في القطاع الحكومي وفقا للحالة في 2011/6/30 .

العاملون في القطاع الخاص

السنة	كويتيون		غير كويتيين		جملة
	ذكر	أنثى	ذكر	أنثى	
2010	27,103	30,417	964,634	80,629	1,045,263
2011	29,101	32,334	1,015,799	87,567	1,103,366
2012	28,611	33,279	1,065,183	94,804	1,159,987

- المصدر: دراسة الملامح الأساسية للعمالة الوافدة والوطنية وفقا للحالة في 6/30 .

المتعطلون الكويتيون حسب النوع ومدة التعطل

السنة	مدة التعطل (بالشهور)		النوع	
	أقل من 6	6 - 11	ذكر	أنثى
2011	أقل من 6		2,437	3,190
2012			1,492	1,933
2011		6 - 11	1,054	2,805
2012			1,108	2,987
2011		12 فأكثر	1,234	9,853
2012			1,318	10,221
2011		غير مبين	0	0
2012			0	2
2011			4,725	15,848
2012			3,918	15,143

- المصدر: ديوان الخدمة المدنية عن الحالة في 2011 / 4 / 20 , 2012 .

الزراعة والثروة الحيوانية والسمكية

تلعب الزراعة دوراً هاماً في اقتصاديات الدول المختلفة، وتتضح مساهمة القطاع الزراعي في التنمية الاقتصادية من خلال مقابلة الطلب الإضافي على الغذاء الناشئ عن النمو السكاني وتوسعى الدولة لتطوير القطاع الزراعي وتشجيع المزارعين من خلال تقديم الدعم المادي، وتزويدهم بالخدمات الزراعية لتنمية هذا القطاع وجعله مصدراً هاماً من مصادر الدخل القومي .

إنتاج المزروعات حسب المساحة الإحصائية والكمية والقيمة

2010/2009			2009/2008			البيان
قيمة الإنتاج (بالآف دينار)	كمية الإنتاج (بالطن)	المساحة الإحصائية (*بالدونم)	قيمة الإنتاج (بالآف دينار)	كمية الإنتاج (بالطن)	المساحة الإحصائية (*بالدونم)	
17,006	201,385.0	65,422	17,014	202,435.0	63,870	المزروعات الشتوية
4,363.2	43,933.2	21,391	3,737	37,568.5	17,466	المزروعات الصيفية
12,117.2	470,347.4	53,879	8,136	318,909.0	37,861	المزروعات شبه المستديمة
20,433.1	155,883.9	23,636	19,778	167,856.0	21,805	المزروعات المحمية
53,919.5	871,549.5	164,328	48,665	726,768.5	141,002	الجملة العمومية

* دونم = ألف متر مربع.



الثروة الحيوانية والدواجن في الحيازات الزراعية

2010/2009	2009/2008	2008/2007	النوع
35,705	35,822	32,931	أبقار
460,213	454,878	425,289	أغنام
178,703	181,611	171,218	ماعز
30,559,278	40,901,537	36,072,643	دواجن
10,327	10,385	8,907	إبل



الأسماك المحلية والمستوردة المباعة في الأسواق

أسواق التجزئة			أسواق الجملة			السنة
متوسط السعر	القيمة	الكمية	متوسط السعر	القيمة	الكمية	
(بالدينار)	(بالآلاف دينار)	(بالطن)	(بالدينار)	(بالآلاف دينار)	(بالطن)	
2.078	6,671	3,211	1.764	18,418	10,442	2009
2.282	11,535	5,054	1.887	28,927	15,327	2010
2.544	9,628	3,784	2.136	25,112	11,755	2011



النفط

يمثل قطاع النفط والغاز الطبيعي الثروة الطبيعية في الدولة والمصدر الأساسي لدخلها القومي. ومع بدء تصدير النفط بدأت مرحلة جديدة في اقتصاد البلاد لعب فيها قطاع النفط دوراً بارزاً ومتزايد الأهمية في نمو الاقتصاد الوطني.

النفط في الكويت

1938 تم اكتشاف النفط بواسطة شركة نفط الكويت في حقل برقان، بيد أنه لم يتم تصدير أول شحنة نفط إلا في عام 1946.

1949 أنشئ في ميناء الأحمدى الرصيف الجنوبي ومعمل تكرير طاقته 25.000 برميل يوميا ومحطة لتوليد الكهرباء وتقطير مياه البحر.

1955 اكتشاف النفط في الروضتين شمال الكويت.

1959 اكتشاف النفط في المناقيش على مسافة 21 ميلاً غربى برقان وبدأ الإنتاج عام 1960.

1965 بلغت كمية النفط التي أنتجتها الشركات حتى هذا التاريخ مليار طن.

1991 في أغسطس تم تصدير أول شحنة من النفط الخام الكويتي إلى الخارج بعد توقف لمدة عام كامل بسبب الحرائق والتدمير الذي أحدثه الاحتلال العراقي الغاشم وقد بلغت تلك الشحنة 260 ألف طن.

1999 في 11 أكتوبر وقّعت الكويت وكوريا الجنوبية اتفاقيتين نفطيتين حول تعزيز التعاون النفطي بين البلدين وقيام الكويت بتزويد كوريا بمقدار 210 ألف طن سنوياً من الكيروسين.

2006 اكتشاف الغاز الطبيعي الحر في الكويت لأول مرة بكميات كبيرة في يوم الإثنين الموافق 6 مارس.

2008 وصل سعر النفط الخام الكويتي إلى أعلى معدلاته التاريخية يوم الجمعة الموافق 4 يوليو حيث بلغ 136 دولار أمريكي للبرميل. وبدأ سعره بالإنخفاض في بداية شهر أغسطس إذ وصل إلى أدنى مستوى يوم الجمعة الموافق 19 ديسمبر حيث بلغ 35.62 دولار أمريكي للبرميل.

في 3 ديسمبر تم افتتاح مشروع إنشاء ستة خزانات غاز مسال مدفونة تحت الأرض في منطقة الشعيب الصناعية وهو تابع لشركة ناقلات النفط الكويتية.

2009 في 17 أغسطس أعلنت شركة إيكويت للبترولوكيموايات بدء عمليات التشغيل التجاري لمصنع الأيثيل بنزين والستايرين موينمر التابع للشركة الكويتية للمستأجرين بطاقة إنتاجية تصل إلى 450 ألف طن متري سنوياً وهي المرة الأولى التي تنتج فيه هذه المادة في الكويت.

2010 في 13 أكتوبر وصلت الطاقة الإنتاجية لشركة نفط الكويت إلى ثلاثة ملايين برميل يوميا لأول مرة كإنتاج فعلي.

2011 بلغ عدد الناقلات في أسطول شركة ناقلات النفط الكويتية 24 ناقلة في أكتوبر 2011.

2012 في 7 مارس أعلنت شركة نفط الكويت توقيعها اتفاقية مع البنك الدولي للتقليل من معدلات حرق الغاز على مستوى العالم والاستغلال الأمثل لموارد الطاقة المتجددة. - المصدر: وكالة الأنباء الكويتية (كونا).

إنتاج وصادرات النفط الخام والغاز الطبيعي والمنتجات النفطية المكررة (ألف برميل)

البيان	2009	2010	2011
الإنتاج	825,485	843,925	984,959
الغاز الطبيعي*	412,744	421,963	485,505
المنتجات النفطية المكررة	391,216	368,257	357,484
التصدير	492,168	482,563	295,557**
المنتجات النفطية المكررة	281,292	282,200	131,295**

- المصدر : وزارة النفط.

* مليون قدم مكعب.

** بيانات 2011 نصف سنوية.

الصناعة

تلعب الصناعة دوراً مهماً في التنمية الاقتصادية بما توفره من سلع وخدمات للسكان، كما تساهم بنصيب كبير في الناتج المحلي الإجمالي. وتعمل الحكومة على تشجيع الصناعة عن طريق إنشاء الشركات الصناعية والمساهمة في هذه الشركات ومنح القروض والتسهيلات اللازمة، بالإضافة إلى توفير الهياكل الأساسية وتشجيع الصناعات الناشئة.

الإنتاج والمبيعات لبعض الصناعات التحويلية

2011		2010		أهم الصناعات
المبيعات المحلية	الإنتاج	المبيعات المحلية	الإنتاج	
244.9	282.6	236.5	269.3	الدقيق (بالألف طن)
9.4	16.4	8.4	15.9	المعكرونة (بالألف طن)
123.7	123.8	117.8	117.8	الخبز (بالألف طن)
85.0	72.5	74.2	66.9	النخالة (بالألف طن)
3.0	3.1	2.8	2.7	البسكويت (بالألف طن)
39.4	40.8	29.3	32.2	الزيوت والدهون (بالألف طن)
0.4	633.5	0.2	611.8	الأمونيا السائلة (بالألف طن متري)
12.4	21.4	13.2	21.8	غاز الكلورين (بالألف طن)
9.0	40.2	10.1	35.5	الصودا الكاوية (بالألف طن)
5.0	951.4	5.0	964.9	اليوريا (بالألف طن متري)
1.4	1.5	1.2	1.3	البلاط لجميع الأنواع (بالمليون م ²)
183.6	741.8	199.7	478.2	الطابوق الجيري والخفيف (بالألف م ³)
371.1	371.9	393.5	393.5	الخلط الجاهز (بالألف م ³)
33.1	17.6	37.7	78.1	الأنابيب الأسمنتية (ألف متر طولي)

- البيانات تمثل إنتاج بعض الشركات الصناعية داخل دولة الكويت.



المياه والكهرباء

تقوم الدولة بالدعم اللامحدود لقطاعي المياه والكهرباء يتمثل في إنشاء واستحداث محطات جديدة وتطوير المحطات القائمة. كما تولي الدولة اهتماماً في توعية المواطنين والمقيمين بسبل ترشيد استهلاك هذين المصدرين الهامين.



إنتاج واستهلاك المياه (مليون جالون) إنتاج واستهلاك الكهرباء (مليون كيلوواط / ساعة)

2011	2010	2009	2008	البيان
المياه العذبة				
128,236	125,279	123,046	119,878	صافي الإنتاج
128,026	125,304	122,904	120,005	صافي الاستهلاك
مياه قليلة الملوحة				
21,622	22,628	28,334	29,284	إنتاج
19,265	18,456	21,447	18,985	استهلاك
الكهرباء				
57,457	57,082	53,218	51,749	منتجة
50,374	50,186	46,603	45,233	مستهلكة

- المصدر: وزارة الكهرباء والماء.

التجارة الخارجية

تغطي إحصاءات التجارة الخارجية جميع أنواع السلع التي تصدر أو تستورد من وإلى دولة الكويت. ويتم جمع وتبويب ونشر بيانات التجارة الخارجية وفق دليل النظام المنسق لترتيب السلع.

قيمة الصادرات والواردات (مليون د.ك)

السنة	الصادرات الوطنية		المعاد تصديره	جملة الصادرات	جملة الواردات
	النفط	أخرى			
2008	22,178	821	460	23,459	6,679
2009	13,479	990	466	14,935	5,723
2010	16,588	1,085	286	17,959	6,499
* 2011	12,309	643	149	13,101	3,436

* بيانات نصف سنوية.



حركة التبادل التجاري بين الكويت ودول مجلس التعاون لدول الخليج العربي (ألف د.ك)

الدولة	2009		2010		*2011	
	الواردات	الصادرات	الواردات	الصادرات	الواردات	الصادرات
دولة الإمارات العربية المتحدة	168,474	249,661	289,446	173,864	225,378	101,678
مملكة البحرين	41,225	28,874	38,702	29,674	25,486	13,077
المملكة العربية السعودية	127,011	346,504	344,324	140,398	196,010	96,298
سلطنة عمان	18,875	21,500	25,952	24,059	40,423	7,621
دولة قطر	42,296	9,478	25,712	36,060	17,620	17,398
الجملة	397,881	656,017	724,136	404,055	504,917	236,072

* بيانات 2011 نصف سنوية.

النقل والاتصالات

من المسلم به أن قطاع النقل والاتصالات يلعب دوراً مؤثراً في حياة الشعوب والأمم ولأهمية موقع الكويت الجغرافي بين دول المنطقة وعلاقتها المضطربة بها، فقد أولت الكويت قطاع النقل والاتصالات عنايتها للوصول به إلى مستوى يوازي - بقدر الإمكان - ماوصلت إليه البلدان المتقدمة في هذا المجال.



القادمون والمغادرون في المنافذ البرية والبحرية والجوية

البيان	الجنسية	2011			2010		
		جواً	بحراً	براً	جواً	بحراً	براً
القادمون	كويتي	1,281,711	1,627	2,197,919	1,223,059	1,798	2,098,814
	غير كويتي	2,570,947	24,547	2,978,808	2,511,757	27,228	2,668,800
	جملة	3,852,658	26,174	5,176,727	3,734,816	29,026	4,767,614
المغادرون	كويتي	1,293,086	1,854	2,189,803	1,234,490	2,017	2,093,557
	غير كويتي	2,482,909	27,490	2,976,867	2,438,486	29,469	2,674,940
	جملة	3,775,995	29,344	5,166,670	3,672,976	31,486	4,768,497

خطوط الإنترنت المتاحة ومستخدموها

السنة	خطوط الإنترنت المتاحة	مشتركو شبكة الإنترنت	مشتركو الإنترنت الحزمة العريضة
2009	235,514	520,367	**66,490
2010	189,500	535,593	114,250
*2011	117,834	232,018	127,503

* بيانات أولية.

** لا يشمل كل الشركات.

مشتركو خطوط الإنترنت (شركات الهواتف النقالة)

السنة	مشتركو شبكة الإنترنت
2009	**85,233
2010	**118,439
*2011	1,147,114

* بيانات أولية.

** لا يشمل كل الشركات.

التعليم

يمثل التعليم الركيزة الأساسية للتنمية الشاملة، حيث يعنى برأس المال البشري الذي يعتبر أهم عناصر التنمية. وتحرص الدولة على توفير التعليم لكل فرد في مراحلها المختلفة.

المدارس والمعاهد حسب المرحلة الدراسية

2012/2011

البيان	المدارس	الفصول	التلاميذ	المدرسون
التعليم الحكومي				
رياض الأطفال	201	1,824	44,743	5,755
الابتدائية	253	5,690	135,878	21,520
المتوسطة	204	4,480	107,616	17,404
الثانوية	136	2,992	69,036	12,363
جملة	794	14,986	357,273	57,042
التعليم النوعي				
المعاهد الدينية	9	121	2,708	699
مدارس التربية الخاصة	29	241	1,694	1,285
جملة	38	362	4,402	1,984
التعليم الخاص*				
رياض الأطفال	105	1,225	37,433	1,888
الابتدائية	132	3,026	94,260	5,204
المتوسطة	133	1,912	57,743	3,065
الثانوية	105	1,219	34,832	2,872
جملة	475	7,382	224,268	13,029

- المصدر: وزارة التربية.
* لا يشمل مدارس الاحتياجات الخاصة.



طلبة جامعة الكويت

2012/2011

البيان	الجنسية	الفصل الدراسي الأول		الفصل الدراسي الثاني		الفصل الدراسي الصيفي	
		ذكور	أنثى	ذكور	أنثى	ذكور	أنثى
المقبولون	ك	2,164	4,576	855	919	لا ينطبق	لا ينطبق
	غ.ك	306	507	96	102	لا ينطبق	لا ينطبق
المسجلون	ك	8,420	19,470	8,590	19,215	5,477	12,031
	غ.ك	1,300	2,134	1,307	2,107	791	1,293
الخريجون	ك	340	975	646	1,533	213	367
	غ.ك	52	111	85	146	28	38

- المصدر: جامعة الكويت.



طلبة الجامعات والكليات الخاصة

2012/2011

البيان	الجنسية	الفصل الدراسي الأول		الفصل الدراسي الثاني	
		ذكور	أنثى	ذكور	أنثى
المقبولون	ك	1,813	2,071	932	1,104
	غ.ك	593	708	641	570
المسجلون	ك	5,081	6,783	4,992	6,845
	غ.ك	2,175	2,612	2,107	2,563
الخريجون*	ك	314	443	-	-
	غ.ك	154	144	-	-

* يشمل خريجي البكالوريوس والدبلوم والماجستير.
- بيانات غير متوفرة.

الطلبة الخريجون من التعليم التطبيقي

2011/2010

الفصل الدراسي الصيفي		الفصل الدراسي الثاني		الفصل الدراسي الأول		الجنسية
ذكر	أنثى	ذكر	أنثى	ذكر	أنثى	
كليات التعليم التطبيقي						
669	362	975	450	1,261	537	كويتي
159	128	212	167	82	166	غير كويتي
مراكز التدريب والدورات الخاصة						
488	1,279	408	619	1,222	844	كويتي
0	0	33	13	167	102	غير كويتي

- المصدر: الهيئة العامة للتعليم التطبيقي والتدريب.



مراكز محو الأمية وتعليم الكبار

عدد الدارسين

التعليم الديني المسائي		ثانوي		متوسط		محو الأمية		النوع	عدد المراكز	السنة
ك	غ.ك	ك	غ.ك	ك	غ.ك	ك	غ.ك			
79	304	2,928	8,017	1,157	3,995	307	394	M	44	/2010
101	270	1,680	3,461	1,173	1,396	772	751	F	45	2011
180	574	4,608	11,478	2,330	5,391	1,079	1,145	T	89	جملة
85	301	3,423	8,691	1,168	3,740	265	372	M	46	/2011
96	232	1,696	3,878	1,100	1,245	793	815	F	47	2012
181	533	5,119	12,569	2,268	4,985	1,058	1,187	T	93	جملة

- المصدر: وزارة التربية.

الصحة

تحرص دولة الكويت على توفير الخدمات الصحية ببسر وعلى مستوى عالٍ وشامل للمواطنين بالمجان وللمقيمين من خلال التأمين الصحي، وهي تضاهي من حيث المستوى والشمول أكثر دول العالم تقدماً في هذا المضمار.


المستشفيات والأسرة والجهاز الطبي

2011	2010	2009	البيان
القطاع الحكومي			
15	15	15	المستشفيات (عام وتخصصي)
92	86	85	مراكز الرعاية الصحية الأولية (طب عام)
6,703	6,338	6,072	الأسرة
6,082	5,680	5,340	الأطباء البشريين
1,267	1,123	1,054	أطباء الأسنان
2,432,773	2,294,882	2,117,149	المراجعون في العيادات الخارجية

2011	2010	2009	البيان
القطاع الخاص			
12	9	9	المستشفيات
1,038	808	802	الأسرة
885	714	662	الأطباء البشريين وأطباء الأسنان
2,140,661	1,750,690	1,617,847	المراجعون في العيادات الخارجية

2011	2010	2009	البيان
شركات النفط			
3	3	3	المستشفيات
209	209	197	الأسرة
198	190	184	الأطباء البشريين وأطباء الأسنان
483,680	581,769	638,309	المراجعون في العيادات الخارجية

- المصدر: وزارة الصحة، المستشفيات الخاصة.




الخدمات الفندقية والثقافية والترفيهية

تساهم المؤسسات الثقافية كالمتاحف والمكتبات العامة بدورها في رفع مستوى المجتمع والحفاظ على تراثه الإنساني. كما تحتل الإحصاءات المتعلقة بنشاط القطاع السياحي جانباً من الاهتمام العالمي باعتبارها رافداً من روافد الاقتصاد الوطني.

2011	2010	2009	البيان
27	27	27	المكتبات العامة
88	89	86	الفنادق
7,010	7,060	6,484	الغرف
14,576	14,660	13,612	الأسرة
1,301	1,303	1,152	الأجنحة
268,850	207,382	296,949	النزلاء
308,846	237,096	314,342	الليالي السياحية
77,511	74,260	58,956	المترددون على المتاحف
253,877	305,137	305,627	رواد شواطئ المسيلة والعقيلة
55,169	54,102	42,400	رواد الأندية البحرية
94,600	129,600	126,500	رواد الحديقة السياحية
174,797	166,532	172,814	رواد صالة التزلج
472,222	487,768	493,362	رواد المدينة الترفيهية

- المصدر : وزارة التربية ، المشروعات السياحية والفنادق.





المساعدات الحكومية للأسر

تحرص دولة الكويت على كفاءة الرعاية الاجتماعية وتطوير خدماتها في كافة الميادين بهدف توفير حياة أفضل للمواطنين وتعميق الشعور بالتضامن الاجتماعي وحمايتهم من المشكلات التي تهدد استقرارهم وتعوق تفاعلهم الخلاق في خدمة أنفسهم ومجتمعهم.

2011	2010	2009	البيان
29,932	29,445	27,077	عدد الأسر
138,991	135,422	129,235	قيمة المساعدات (ألف د. ك)
4.60	4.60	4.77	متوسط نصيب الأسرة (ألف د. ك)

- المصدر: وزارة الشؤون الإجتماعية والعمل.



منظمات المجتمع المدني في دولة الكويت

تولي دولة الكويت اهتماماً كبيراً لمنظمات المجتمع المدني وتفعيل دورها التنموي في المجتمع وتنوعت منظمات المجتمع المدني في دولة الكويت من حيث الاختصاص بين منظمات ذات طابع مهني وخيري ومنظمات ذات طابع تخصصي (صحي - اجتماعي - اقتصادي).

2011 - 2007

2011	2010	2009	2008	2007	الجمعية
81	74	69	69	70	جمعيات النفع العام
10	10	10	10	10	الجمعيات الخيرية
78	74	67	56	41	المبرات الخيرية

— المصدر: وزارة الشؤون الاجتماعية والعمل .



القطاع المالي

يعرض الجزء المتعلق بالقطاع المالي للاقتصاد الكويتي الإحصاءات الخاصة بالبنوك والإحصاءات النقدية المتعلقة بموجودات ومطلوبات البنك المركزي والبنوك المحلية والودائع البنكية.

موجودات ومطلوبات البنوك المحلية

(مليون د.ك)

البيان	2009	2010	*2011
الموجودات			
نقداً	168.1	163.7	180.5
ودائع تحت الطلب لدى البنك المركزي	224.8	78.1	221.0
المطالب على الحكومة	1,921.7	1,910.3	1,887.1
المطالب على القطاع الخاص	27,018.7	27,527.2	28,237.2
الموجودات الأجنبية	7,354.1	7,274.1	8,141.1
الودائع المتبادلة في سوق ما بين البنوك المحلية	854.7	906.3	1,038.0
ودائع لأجل لدى البنك المركزي	872.6	1,373.7	1,908.5
الموجودات الأخرى	889.0	804.3	916.6
سندات البنك المركزي	1,017.0	1,344.1	1,553.0
مجموع الموجودات	40,320.7	41,381.8	44,083.0
المطلوبات			
ودائع القطاع الخاص	24,120.1	24,791.3	26,799.6
ودائع الحكومة	3,984.3	3,818.3	3,782.9
المطلوبات الأجنبية	2,921.8	2,991.4	3,158.7
حقوق المساهمين	4,903.8	5,879.4	6,108.4
الودائع المتبادلة في سوق ما بين البنوك المحلية	846.8	840.1	943.3
المطلوبات الأخرى	3,543.9	3,061.3	3,290.1
مجموع المطلوبات	40,320.7	41,381.8	44,083.0

- المصدر: بنك الكويت المركزي، النشرة الإحصائية الفصلية.
* بيانات أولية.

نسبة مساهمة القطاع النفطي والقطاع غير النفطي في الناتج المحلي الإجمالي والأسعار الجارية

(مليون د.ك)

السنة	القطاع النفطي	%	القطاع غير النفطي	%
2009	14,992.1	49.16	15,504.1	50.84
2010	18,406.5	53.56	15,962.7	46.44
*2011	27,496.1	61.92	16,913.2	38.08

*بيانات أولية.

الدخل القومي والإنفاق

تعد تقديرات المجاميع الرئيسية للحسابات القومية بالأسعار الجارية في دولة الكويت محصلة الجهود التي بذلتها الإدارة المركزية للإحصاء من أجل تطوير البيانات الأساسية وتنقيح طرق ومناهج التقدير وتركيب نظام الحسابات القومية للدولة.

أهم مؤشرات الحسابات القومية (مليون د.ك)

*2011	2010	2009	البيان (بالأسعار الجارية)
44,409.3	34,369.2	30,496.2	النتاج المحلي الإجمالي
47,471.3	37,069.2	32,490.2	النتاج القومي الإجمالي
40,710.1	30,724.9	26,306.9	الدخل القومي المتاح

* بيانات أولية .

متوسط نصيب الفرد من أهم المجاميع الاقتصادية (د.ك)

*2011	2010	2009	البيان (بالأسعار الجارية)
12,227	9,595	8,751	من الناتج المحلي الإجمالي
13,070	10,349	9,323	من الناتج القومي الإجمالي
11,209	8,578	7,549	من الدخل القومي المتاح

* بيانات أولية .

الإيرادات والمصروفات الحكومية (مليون د.ك)

*2012/2011	2011/2010	2010/2009	البيان
30,236.09	21,501.98	17,687.94	الإيرادات
17,007.43	16,221.00	11,250.71	المصروفات

* بيانات أولية .

الأسعار والأرقام القياسية

تهدف إحصاءات الأسعار والأرقام القياسية إلى توفير بيانات فعلية لأسعار السلع والخدمات في مراحل تداولها المختلفة بصورة تمكن من تتبع التغيرات التي تطرأ عليها من فترة لأخرى ومن مكان لآخر.

الأرقام القياسية لأسعار الجملة للسلع

حسب الاستخدام النهائي			حسب مرحلة الإنتاج			السنة
مواد رأسمالية	مواد استهلاكية	مواد إنتاجية	مواد نهائية	مواد وسيطة	مواد أولية	
103.8	104.8	110.7	104.5	111.6	118.3	2008
105.2	108.2	105.0	107.3	104.0	111.2	2009
107.6	112.8	111.7	111.2	111.5	117.9	2010
108.5	117.5	117.4	114.9	117.1	127.7	2011

سنة الأساس 2007 = 100

الأرقام القياسية لأسعار المستهلك

% التغير بين عامي (2011 - 2010)	2011	2010	2009	مجموعات الإنفاق الرئيسية
4.8	148.2	141.4	136.0	الرقم القياسي العام
9.6	177.7	162.1	149.6	المواد الغذائية
-2.6	163.6	167.9	159.1	المشروبات والتبغ
3.4	156.9	151.7	144.7	الكساء وملبوسات القدم
3.8	149.2	143.8	137.7	خدمات المسكن
4.3	138.6	132.9	129.8	سلع وخدمات منزلية
2.2	115.9	113.4	114.9	النقل والمواصلات
3.9	161.0	155.0	151.3	الخدمات التعليمية والصحية
3.5	142.7	137.9	133.0	سلع وخدمات أخرى

سنة الأساس 2000 = 100



القروض المقدمة من دولة الكويت حسب مجموعات الدول

تساهم دولة الكويت عبر الصندوق الكويتي للتنمية الاقتصادية العربية في تحقيق الجهود الاغاثية للدول العربية والدول النامية من خلال القروض التي تمول المشاريع الاغاثية وتدريب الكوادر الوطنية من تلك الدول حرصاً من دولة الكويت على تحقيق المشاركة ومد جسور الإخاء والتعاون الدولي.

2011 - 2010

2011			2010			مجموعات الدول
القيمة			القيمة			
عدد	مليون	مليون	عدد	مليون	مليون	
القروض	دينار كويتي	دولار أمريكي	القروض	دينار كويتي	دولار أمريكي	
318	2,704	9,193	304	2,481	8,431	دول عربية
257	815	2,772	246	777	2,639	دول أفريقية
285	1,223	4,158	209	1,176	4,001	دول اسبانية واوروبية
39	117	397	39	111	378	دول أمريكا اللاتينية والبحر الكاريبي
899	4,859	16,520	798	4,545	15,449	الجملة

المصدر : الصندوق الكويتي للتنمية الاقتصادية العربية.



هواتف هامة

1888881	الديوان الأميري
1800000	ديوان سمو ولي العهد
22000000	ديوان سمو رئيس مجلس الوزراء
224554229/ 6	مجلس الأمة
1800008	مجلس الوزراء

الوزارات

25385520/ 30	الأشغال العامة
22480000	الأوقاف والشؤون الإسلامية
22326000	الإعلام
22480000	التجارة والصناعة
24839727	التربية
1882020	التعليم العالي
22425141/9	الخارجية
22430500	الداخلية
24848300	الدفاع
22480000	الشؤون الاجتماعية والعمل
24877422	الصحة
22480000	العدل
25371000	الكهرباء والماء
24995000	النفط
22480000	المالية
24819033	المواصلات

هيئات ومؤسسات حكومية وشركات

22428200	الإدارة المركزية للإحصاء
22428200	الأمانة العامة للمجلس الأعلى للتخطيط والتنمية
24843490	الإدارة العامة للجمارك
1888180	مطار الكويت الدولي
22416006	المجلس الوطني للثقافة والفنون والآداب
22449001	بلدية الكويت
22313000	الهيئة العامة لشؤون القصر
22252322	الهيئة العامة لشؤون الزراعة والثروة السمكية
22485600	الهيئة العامة للاستثمار
1806611	الهيئة العامة للتعليم التطبيقي والتدريب
1889988	الهيئة العامة للمعلومات المدنية
24996791	الهيئة العامة للشباب والرياضة
25302222	الهيئة العامة للصناعة
22994000-114	المؤسسة العامة للتأمينات الاجتماعية
25301000	المؤسسة العامة للرعاية السكنية
1810000	بنك التسليف والادخار
1814444	بنك الكويت المركزي
22240225	بيت الزكاة
22333333	ديوان الخدمة المدنية
24957000	ديوان المحاسبة
23989900	شركة البترول الوطنية الكويتية
1806806	شركة المشروعات السياحية
1880001	شركة النقل العام الكويتية
1881100	قصر العدل
22910000	لجنة المناقصات المركزية
24812712	مؤسسة الموائئ الكويتية

24836100	معهد الكويت للأبحاث العلمية
1802050	مؤسسة الخطوط الجوية الكويتية
22448271	إدارة الفتوى والتشريع
24988888	جامعة الكويت
22425898	مؤسسة الكويت للتقدم العلمي
1805580	غرفة تجارة وصناعة الكويت
24959000	الصندوق العربي للإنماء الاقتصادي والاجتماعي « مقر المنظمات العربية »
22416006	المجلس الوطني للثقافة والفنون والآداب
24839971/4	الهيئة العامة للبيئة
24748250	الجمعية الكويتية لتقدم الطفولة العربية
23211000	شركة صناعات الكيماويات البترولية
24625050	شركة ناقلات النفط الكويتية « مؤسسة البترول الكويتية »
23989111	شركة نفط الكويت

هواتف هامة أخرى

101	إستعلامات المدينة
112	عمليات الداخلية
113	إستعلامات الساعة
104	الأرصاد الجوية
120	كونا
107	زين
121	الوطنية للاتصالات
102	فيفا
1888180	إستعلامات المطار
22432111	الإدارة العامة للإطفاء
1880888	عمليات خضر السواحل

المستشفيات والمراكز الصحية التخصصية

22450005	مستشفى الأميري
24815000	مستشفى الصباح
25312700	مستشفى مبارك الكبير
23940600	مستشفى العبدان
24888000	مستشفى الفروانية
24575300	مستشفى الجهراء
24843100	مستشفى الولادة
24874350	مستشفى الطب الطبيعي والتأهيل الصحي
24846000	مستشفى الرازي للعظام
24840300	مستشفى ابن سينا
24810722	مركز البابطين للحروق
24849100	مركز حسين مكي جمعة للجراحة التخصصية
24849252	مركز عبدالعزيز الراشد للحساسية
24843900	مستشفى الطب النفسي
24870133	مستشفى الأمراض السارية
24849400	مستشفى الأمراض الصدرية
1828282	مستشفى هادي
1802555	مستشفى دار الشفاء الجديد
1830003	مستشفى السلام الدولي
25726666	مستشفى المواساة الجديد
25624000	مستشفى الراشد
1883883	مستشفى لندن
25360000	مستشفى رويال حياة
1881122	مستشفى السيف

طوارئ الكهرباء

152 الكهرباء والماء

نوادي السيارات

22424745 نادي الخليج للسيارات والسياحة
24827521/4/6 النادي الدولي الكويتي للسيارات

المحافظات

22421514 - 22446099 محافظة العاصمة
22628000 محافظة حولي
23989222 محافظة الأحمدى
24577188 محافظة الجهراء
24806666 محافظة الفروانية
25443556/7 محافظة مبارك الكبير

السفارات

22521427 دولة الإمارات العربية المتحدة
25318530/2/3 مملكة البحرين
22541025 المملكة العربية السعودية
22561956/7 سلطنة عمان
22513606 دولة قطر
25396559 الجمهورية العربية السورية
22562103 الجمهورية اللبنانية
22519955/6 جمهورية مصر العربية
22582020 الجمهورية الفرنسية
25333340 جمهورية الصين الشعبية
22594320 المملكة المتحدة
22591001 الولايات المتحدة الأمريكية
25309400 اليابان

البنوك

1801801 بنك الكويت الوطني
1805805 بنك الخليج
1803333 بيت التمويل الكويتي
1899899 البنك الأهلي الكويتي
1888225 البنك التجاري الكويتي
22233600 بنك البحرين والكويت
1802000 بنك الأهلي المتحد
1804080 بنك برقان
1820082 بنك بوبيان
1888999 بنك الكويت الدولي

شركات التأمين

22240033 الشركة الأهلية للتأمين
1802080 شركة الخليج للتأمين
22420135 شركة الكويت للتأمين
1808181 شركة وربة للتأمين

شركات الطيران

22412000	مؤسسة الخطوط الجوية الكويتية (المكتب الرئيسي)
171	مؤسسة الخطوط الجوية الكويتية (الحجز)
22449824	طيران العربية
24333304	طيران الجزيرة
22243777	طيران الخليج
22921555	طيران الإمارات
22423070	طيران الشرق الأوسط
22426310	الخطوط الجوية العربية السعودية
22901777	الخطوط الجوية القطرية
22423117/8	الخطوط الجوية السورية
22453980	الخطوط الجوية الباكستانية
22456700	الخطوط الجوية الهندية
22416846	الخطوط الجوية البريطانية
22438106	الخطوط الجوية الفرنسية
22422493	الخطوط الجوية الألمانية (لوفتهانزا)

الفنادق والمنتجعات

1835555	شيراتون الكويت
22455550	ماريوت
1831831	برج لوريال
25766666	ريجنسي بالاس
25756000	راديسون ساس
22530000	سفير إنترناشيونال
22997000	الراية
22244970	مارينا
23931000	المنشر روتانا
1841000	هوليدي ان (دسمان)
25759805	هوليدي ان (السالمية)
1821111	رمادا الكويت
24742000	كراون بلازا
22527300	كويت كونتيننتال
25725310	الضندق الدولي
22532100	البيت الثاني
22553209	هلا موتيل
22555081	البيستي إنترناشيونال
25650642	فندق شاطئ المسيلة
25646266	شاطئ النخيل
22253100	موفنبيك
22256222	منتجع هيلتون

الصحف

24840451/2/3	الوطن
24812822	القبس
24830322	الأنباء
24813566	السياسة
1880880	الراي
1828111	الجريدة
1832020	النهار
24613333	عالم اليوم
22272499	الدار
24645000	الوسط

الإحصاءات السنوية للإدارة المركزية للإحصاء

1. الإحصاءات العامة :

- المجموعة الإحصائية السنوية.
- للمحة الإحصائية.

2. الإحصاءات السكانية :

- التعداد العام للسكان.
- التعداد العام المباني والمساكن.
- التعداد العام للمنشآت.
- مسح الدخل والإنفاق العائلي (النتائج النهائية التجميعية).
- النشرة السنوية للإحصاءات الحيوية (المواليد والوفيات).
- النشرة السنوية للإحصاءات الحيوية (الزواج والطلاق).
- إحصاءات العاملين بالقطاع الحكومي.
- الملامح الأساسية للعمالة الوافدة في القطاع الخاص.
- الملامح الأساسية للعمالة الوطنية في القطاع الخاص.

3. الإحصاءات الاقتصادية:

- التقديرات المعدلة والأولية للحسابات القومية (الأسعار المثبته).
- التقديرات المعدلة والأولية للحسابات القومية (الأسعار الجارية).
- الإحصاءات المالية للحكومة.
- إحصاءات الحسابات القومية.
- إحصاءات الحسابات القومية وجداول المدخلات والمخرجات.
- البحث السنوي للمنشآت تجارة الجملة والتجزئة.
- البحث السنوي للمنشآت التشييد والبناء.
- البحث السنوي للمنشآت الصناعة.
- البحث السنوي للمنشآت الخدمات غير المالية.
- البحث السنوي للمنشآت الخدمات المالية.
- البحث السنوي للمنشآت الهيئات الخاصة التي لا تهدف إلي الربح وتخدم العائلات.
- الأرقام القياسية لأسعار المستهلك.
- الأرقام القياسية لأسعار الجملة.
- النشرة الفصلية لأسعار التجزئة.
- النشرة الفصلية لأسعار الجملة.

4. الإحصاءات التجارية والخدمات والنقل:

- النشرة السنوية لإحصاءات التجارة الخارجية.
- النشرة السنوية للإحصاءات الاجتماعية.
- النشرة السنوية لإحصاءات النقل والاتصالات.
- النشرة السنوية للإحصاءات الزراعية.
- إحصاءات الثروة السمكية.
- النشرة السنوية لإحصاءات البيئة.

يمكن الحصول على النشرات الإحصائية من:

الإدارة المركزية للإحصاء

إدارة المطبوعات والنشر

مدير الإدارة

+965 22437058

قسم النشر

+965 22437022

قسم التوزيع

+965 22427569

فاكس

+965 22430470

ص. ب : الصفاة 26188

الرمز البريدي : 13123 الكويت

المواقع على شبكة الإنترنت

www.csb.gov.kw