

# 한국갤럽 데일리 오피니언

---

제390호 2020년 2월 4주

대통령 직무 수행 평가, 긍·부정 평가 이유 | 정당 지지도 |

코로나19 감염 우려감·가능성, 정부 대응 - 4주간 비교 | 경제 전망 - 경기(景氣), 살림살이, 국제분쟁 | 주요 지표 2월 통합

## 조사 개요

- 조사기간: 2020년 2월 25~27일
- 표본추출: 휴대전화 RDD 표본 프레임에서 무작위 추출(집전화 RDD 15% 포함)
- 응답방식: 전화조사원 인터뷰
- 조사대상: 전국 만 18세 이상 1,001명
- 표본오차:  $\pm 3.1\%$ 포인트(95% 신뢰수준)
- 응답률: 15%(총 통화 6,614명 중 1,001명 응답 완료)
- 의뢰처: 한국갤럽 자체 조사

갤럽리포트 G20200228

한국갤럽 데일리 오피니언 독자 여러분, 안녕하십니까?

1974년 문을 연 저희 연구소가 지금까지 얻은 명성은 저희 조사에 협조해주신 우리 국민들 덕분입니다.

저희는 그에 보답하는 마음으로 2012년부터 자체 기획, 운영하는 정치 지표를 누구나 이용하실 수 있도록 제공해 왔습니다.

올해도 매주 정치, 사회, 경제, 생활, 문화 등 다양한 분야에 대한 흥미로운 조사 결과를 전하겠습니다.

여론조사의 홍수 속에 '정확한 자' 하나를 제공하고자 시작한 저희 노력이 여론의 흐름을 읽으시는 데 도움되기를 바랍니다.

저희 한국갤럽에 몸 담고 있는 한 사람, 한 사람은 공정하고 신뢰 받는 여론조사 기관으로서 사명을 다하기 위해 계속 노력하겠습니다.



### 한국갤럽 데일리 오피니언 조사 방법 안내

한국갤럽 데일리 오피니언은 조사원이 직접 묻고 응답 받는 인터뷰 방식으로 진행합니다.

전국 유권자 대표성을 최대한 확보하기 위해 무작위발생(RDD: Random Digit Dialing)한 휴대전화 번호를 기본 표본추출틀로 합니다.

단, 휴대전화만으로는 접근하기 어려운 여성, 고연령대 일부는 무작위발생한 집전화번호 조사로 보완합니다(반영 비율 평균 15%).



### 한국갤럽 유무선 RDD 혼합조사설계, 선거여론조사 관련 연구 논문

2010년 이후 유선전화(일반 집전화)와 무선전화(휴대전화) RDD 조사 과정과 결과를 비교 연구한 논문입니다.

→ [논문 파일 다운로드](#)

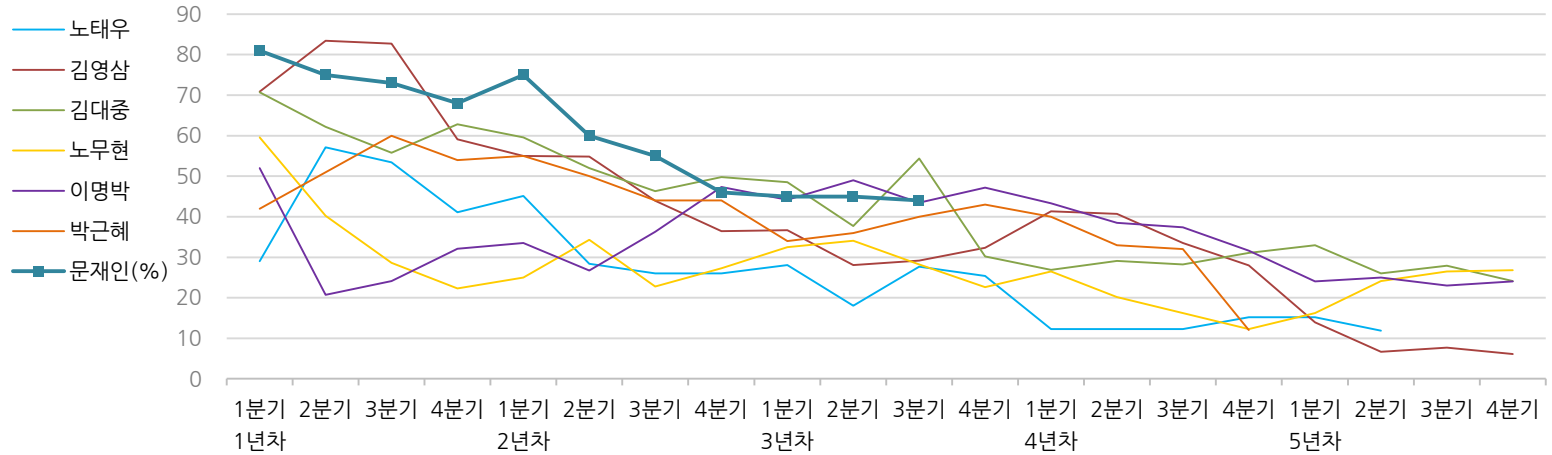
- 지방선거에서 여론조사의 정확성 연구: 조사방법별 정밀성과 편향 (조사연구 2015.2 16권 1호)
- RDD 전화여론조사의 무응답 편향 보정 방법 연구 (조사연구 2014.11 15권 4호)
- 가중방법으로 선거여론조사의 편향을 얼마나 줄일 수 있나 (조사연구 2014.5 15권 2호)
- 무선 RDD 전화조사의 타당성 검토 연구 (조사연구 2013.11 14권 3호)
- 선거시기 여론조사 정확성 제고 방안 (언론중재 2012 여름호 특집논문)
- 유무선 RDD를 결합한 혼합조사설계: 2011 서울시장 보궐선거 예측조사 사례 연구 (응용통계연구 2012년 25권 1호)
- 사전 태도 및 투표 의향과 실제 투표행동 간 상관성 연구 (조사연구 2011.3 12권 1호)

# 한국갤럽 역대 대통령 직무 수행 평가 1988~2020

1988~2011년은 분기 내 여러 조사 결과의 중위수 기준, 2012년 이후는 한국갤럽 데일리 오피니언 매주 조사 분기별 통합 결과, '잘하고 있다'→긍정, '잘못하고 있다'→부정 평가 비율

**질문** 귀하는 ○○○ 대통령이 대통령으로서의 직무를 잘 수행하고 있다고 보십니까, 혹은 잘못 수행하고 있다고 보십니까? (긍정/부정을 답하지 않은 경우 재질문)   
 굳이 말씀하신다면, '잘하고 있다'와 '잘못하고 있다' 중 어느 쪽입니까?

◎ 역대 대통령 직무 수행 긍정률



◎ 역대 대통령 직무 수행 평가 (%)

역대 대통령	재임연차	1년차				2년차				3년차				4년차				5년차			
		분기	1분기	2분기	3분기	4분기	1분기	2분기	3분기	4분기	1분기	2분기	3분기	4분기	1분기	2분기	3분기	4분기	1분기	2분기	3분기
13대 노태우 (1988~1993)	긍정	29	57	53	41	45	28	26	-	28	18	28	25	12	-	-	15	-	12	-	-
	부정	46	16	25	27	25	41	45	-	40	62	55	54	40	-	-	41	-	56	-	-
14대 김영삼 (1993~1998)	긍정	71	83	83	59	55	55	44	36	37	28	29	32	41	41	34	28	14	7	8	6
	부정	7	4	6	18	24	21	25	33	34	41	45	39	33	37	40	47	65	74	78	74
15대 김대중 (1998~2003)	긍정	71	62	56	63	60	52	46	50	49	38	54	30	27	29	28	31	33	26	28	24
	부정	7	11	17	14	16	22	29	24	20	26	18	51	55	52	49	49	41	53	52	56
16대 노무현 (2003~2008)	긍정	60	40	29	22	25	34	23	27	33	34	28	23	27	20	16	12	16	24	27	27
	부정	19	41	53	62	57	46	60	57	55	53	61	67	63	70	74	79	78	66	64	62
17대 이명박 (2008~2013)	긍정	52	21	24	32	34	27	36	47	44	49	44	47	43	39	37	32	25	25	23	24
	부정	29	69	65	55	55	55	55	45	45	41	43	41	49	54	55	60	62	58	59	63
18대 박근혜 (2013~2017)	긍정	42	51	60	54	55	50	44	44	34	36	40	43	40	33	32	12				
	부정	23	23	21	33	34	39	46	45	56	54	51	46	49	53	55	80				
19대 문재인 (2017~2022)	긍정	81	75	73	68	75	60	55	46	45	45	44									
	부정	11	17	19	23	15	30	36	44	45	46	48									

\*역대 대통령 평가에는 모두 동일 질문 방식 적용(2점 척도, 재질문 1회). 한국갤럽 www.gallup.co.kr

\*박근혜 전 대통령 4년차 4분기 직무 긍정률: 2016년 10월 4주간 평균 24% → 11~12월 6주간 평균 5%. 2017년 3월 10일 탄핵

\*문재인 대통령은 2017년 5월 10일 취임, 30일부터 직무 평가 시작. 1년차 1분기는 6월 평균, 2분기 7~9월, 3분기 10~12월, 4분기는 이듬해(2018년) 1~3월 평균

## 주간 응답자 특성표

주요 분석 단위별 표본오차(95% 신뢰수준 기준)와 지역/성/지리지정당/직업/생활수준과 연령 분포 구성입니다. 2020년 1월 행정안전부 주민등록인구 기준 8개 권역/성/연령별 셀 가장 결과

**질문** 귀하는 어느 시도에 살고 계십니까? 주소지 기준으로 말씀해 주십시오. (저희가 전화번호를 무작위 추출해 지역을 알지 못합니다.)

**질문** 실례지만, 귀하의 연세는 올해 만으로 어떻게 되십니까?

**질문** 귀하의 직업은 무엇입니까?

**질문** 우리 국민들의 생활수준을 상, 중상, 중, 중하, 하의 다섯 단계로 나눈다면 귀댁의 생활수준은 어디에 속한다고 생각하십니까?

응답자 특성표 2020년 2월 4주 (25~27일)	조사완료		목표할당		가중값 배율 (B/A)	표본오차 95% 신뢰수준
	사례수 (명) (A)	비율	사례수 (명) (B)	비율		
<b>전체</b>	1,001	100%	1,000	100%	1.00	± 3.1%P
<b>지역별</b>						
서울	193	19%	192	19%	1.00	± 7.1%P
인천/경기	305	30%	308	31%	1.01	± 5.6%P
강원	30	3%	30	3%	1.00	± 17.9%P
대전/세종/충청	106	11%	105	11%	1.00	± 9.5%P
광주/전라	99	10%	99	10%	1.00	± 9.8%P
대구/경북	102	10%	99	10%	0.97	± 9.7%P
부산/울산/경남	152	15%	153	15%	1.01	± 7.9%P
제주	14	1%	13	1%	0.90	± 26.2%P
<b>성별</b>						
남성	494	49%	496	50%	1.00	± 4.4%P
여성	507	51%	504	50%	0.99	± 4.4%P
<b>연령별</b>						
18~29세	156	16%	182	18%	1.17	± 7.8%P
30대	166	17%	160	16%	0.97	± 7.6%P
40대	198	20%	191	19%	0.96	± 7.0%P
50대	200	20%	197	20%	0.99	± 6.9%P
60대 이상	281	28%	270	27%	0.96	± 5.8%P

\* 표본오차는 조사완료 사례수 기준. 한국갤럽 데일리 오피니언 제390호

\* 목표할당 사례수는 2020년 1월 행안부 주민등록인구 지역/성/연령별 비율 기준 인원

2020년 2월 4주 (25~27일)	조사완료 사례수 (명)	가중적용 사례수	주민등록인구 기준 가중값 적용 결과				
			연령 분포				
			18~29세	30대	40대	50대	60대+
<b>전체</b>	1,001	1,000	18%	16%	19%	20%	27%
<b>지역별</b>							
서울	193	192	20%	18%	18%	18%	26%
인천/경기	305	308	19%	17%	21%	20%	23%
강원	30	30	-	-	-	-	-
대전/세종/충청	106	105	18%	16%	19%	19%	28%
광주/전라	99	99	17%	13%	18%	20%	32%
대구/경북	102	99	17%	14%	18%	20%	31%
부산/울산/경남	152	153	17%	15%	19%	20%	29%
제주	14	13	-	-	-	-	-
<b>성별</b>							
남성	494	496	19%	16%	20%	20%	25%
여성	507	504	17%	15%	19%	19%	29%
<b>주요 지지 정당별</b>							
더불어민주당	366	365	14%	22%	21%	20%	23%
미래통합당	219	214	7%	10%	12%	28%	43%
정의당	60	57	20%	13%	29%	27%	11%
무당(無黨)층	320	327	29%	15%	19%	14%	23%
<b>직업별</b>							
농/임/어업	27	29	-	-	-	-	-
자영업	160	154	3%	14%	25%	31%	28%
기능노무/서비스	139	141	18%	12%	15%	25%	30%
사무/관리	341	344	19%	29%	26%	20%	5%
전업주부	190	179		9%	20%	22%	49%
학생	57	62	100%				
무직/은퇴/기타	87	90	26%	4%	3%	4%	63%
<b>생활 수준별</b>							
상/중상	170	172	24%	18%	26%	22%	11%
중	455	465	23%	19%	17%	17%	24%
중하	218	213	13%	13%	21%	24%	28%
하	140	134	7%	6%	15%	22%	50%

\* 50사례 미만은 수치를 제시하지 않음. 한국갤럽

2020년 2월 4주 (25~27일)		조사완료 사례수 (명)			목표할당 사례수 (명)		
		계	남성	여성	계	남성	여성
전국	합계	1,001	494	507	1,000	496	504
	18~29세	156	86	70	182	95	86
	30대	166	84	82	160	82	78
	40대	198	98	100	191	97	94
	50대	200	102	98	197	99	98
	60대 이상	281	124	157	270	122	148
서울	소계	193	99	94	192	93	99
	18~29세	24	16	8	38	19	19
	30대	37	19	18	34	17	17
	40대	44	23	21	36	18	18
	50대	35	17	18	35	17	18
	60대 이상	53	24	29	50	23	27
인천/경기	소계	305	151	154	308	154	154
	18~29세	49	21	28	58	31	28
	30대	44	21	23	53	27	26
	40대	66	32	34	63	32	31
	50대	61	35	26	62	31	31
	60대 이상	85	42	43	71	33	38
강원	소계	30	14	16	30	15	15
	18~29세	5	1	4	5	3	2
	30대	4	3	1	4	2	2
	40대	8	2	6	5	3	3
	50대	3	2	1	6	3	3
	60대 이상	10	6	4	10	5	5
대전/세종/충청	소계	106	48	58	105	53	52
	18~29세	21	14	7	19	10	9
	30대	23	10	13	17	9	8
	40대	20	11	9	20	10	10
	50대	19	7	12	21	11	10
	60대 이상	23	6	17	29	13	16
광주/전라	소계	99	53	46	99	49	50
	18~29세	10	6	4	17	9	8
	30대	20	13	7	13	7	6
	40대	14	7	7	18	9	9
	50대	22	12	10	19	10	9
	60대 이상	33	15	18	31	14	18
대구/경북	소계	102	45	57	99	49	50
	18~29세	16	11	5	17	9	8
	30대	16	8	8	14	7	7
	40대	17	7	10	18	9	9
	50대	19	8	11	20	10	10
	60대 이상	34	11	23	30	13	17
부산/울산/경남	소계	152	77	75	153	76	77
	18~29세	29	16	13	26	14	12
	30대	21	10	11	23	12	11
	40대	25	15	10	29	15	14
	50대	37	18	19	31	16	16
	60대 이상	40	18	22	44	20	24
제주	소계	14	7	7	13	6	6
	18~29세	2	1	1	2	1	1
	30대	1		1	2	1	1
	40대	4	1	3	3	1	1
	50대	4	3	1	3	1	1
	60대 이상	3	2	1	3	1	2

## 조사완료 응답자 특성표

2019년 8월 1일부터 시행되는 중앙선거여론조사심의위원회 선거여론조사기준 개정안에 따라 지역(8개 권역)/성/연령별 조사완료 사례수와 목표할당 사례수를 함께 제시합니다.

목표할당 사례수 합계나 소계는 최대 ±2까지 차이가 나타날 수 있습니다.

이는 1,000명을 권역(8)\*성(2)\*연령대(5)=80개 셀별 할당 시 소수점 아래 반올림 때문입니다.

조사 결과 해석에는 어떤 영향도 주지 않는 자연스럽고 불가피한 현상입니다.

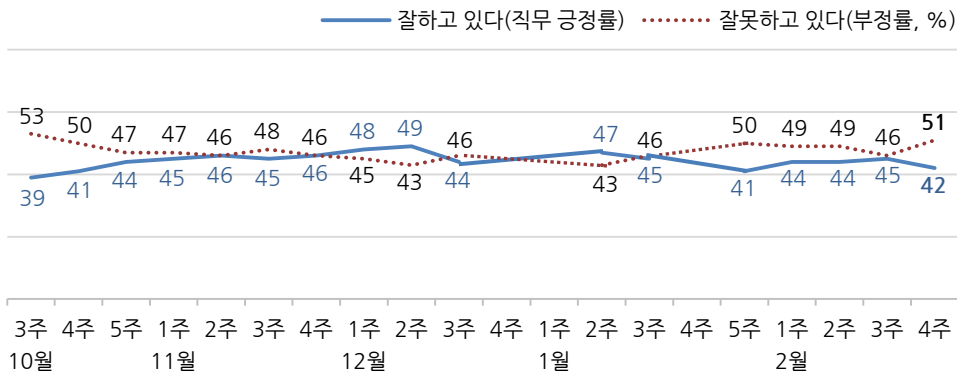
왼쪽 응답자 특성표의 목표 할당 사례수는 2020년 1월 말 행안부 주민등록인구 기준입니다.

# 대통령 직무 수행 평가, 정당 지지도 - 최근 20주 지표 추이

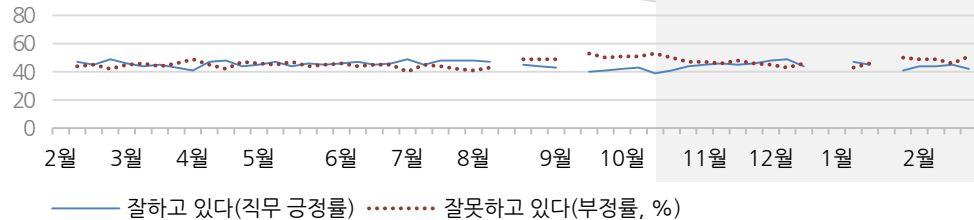
매주 화~목 통합 데이터 | 휴대전화 RDD 조사(집전화 RDD 보완) | 매주 유효표본 약 1,000명 | 표본오차 ±3.1%포인트(95% 신뢰수준) | 최근 20주 평균 응답률 16%

**질문** 귀하는 문재인 대통령이 대통령으로서의 직무를 잘 수행하고 있다고 보십니까, 혹은 잘못 수행하고 있다고 보십니까? (긍정/부정을 답하지 않은 경우 재질문) 굳이 말씀하신다면, '잘하고 있다'와 '잘못하고 있다' 중 어느 쪽입니까?

◎ 대통령 직무 수행 평가 - 최근 20주



◎ 대통령 직무 수행 평가 - 2019/2020년



\*2019년 2월 1주(설), 8월 3주, 9월 2주(추석), 12월 4주, 2020년 1월 1주(연말연시), 4주(설) 조사 심  
\*한국갤럽 데일리 오피니언 제390호 www.gallup.co.kr

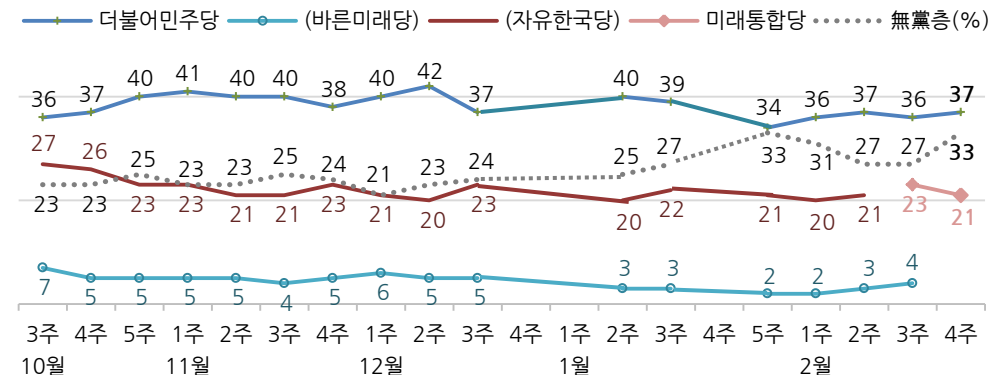
**질문** 현재 우리나라에는

(2019년까지) (더불어민주당, 민주평화당, 바른미래당, 우리공화당, 자유한국당, 정의당: 순서 로테이션) 등의 정당이 있습니다. 귀하는 이 중 어느 정당을 지지하십니까?

(2020년부터) 귀하는 다음 중 어느 정당 또는 단체를 지지하십니까? 보기를 순환하여 불러드리겠습니다. ('모름/없음'인 경우 재질문) 그럼, 본인 성향은 어느 정당/단체에 조금이라도 더 가깝습니까?

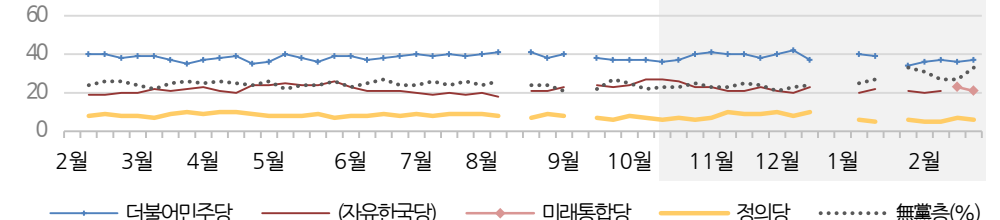
\*총선 앞두고 원내 1인 정당 증가(예상)로 1월 5주부터 2인 이상 참여 정당 기준 보기 제시

◎ 주요 정당 지지도 - 최근 20주



(원내 비교섭단체) 정의당 6%, 국민의당 2%, 민생당(바른미래당·대안신당·민주평화당 통합) 1%

◎ 주요 정당 지지도 - 2019/2020년



\*무당(無黨)층='현재 지지하는 정당 없음/모름/응답거절'  
\*2019년 2월 1주(설), 8월 3주, 9월 2주(추석), 12월 4주, 2020년 1월 1주(연말연시), 4주(설) 조사 심  
\*한국갤럽 데일리 오피니언 제390호 www.gallup.co.kr

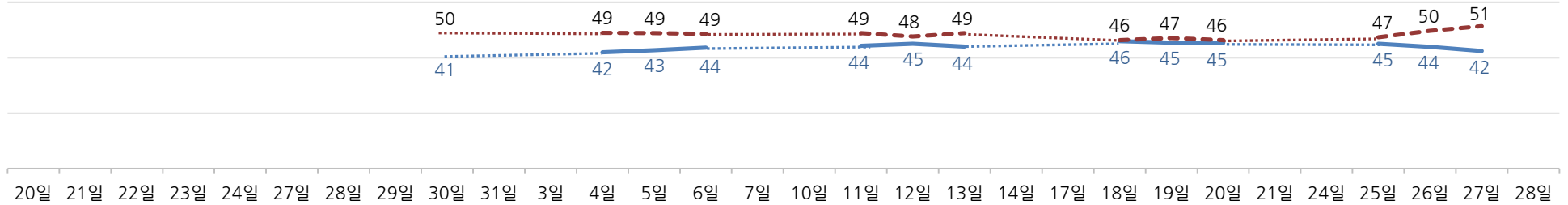
# 대통령 직무 수행 평가, 주요 정치 이슈 - 최근 6주 일일(Daily) 지표 추이

일일 지표는 3-day rolling average | 휴대전화 RDD 조사(집전화 RDD 보완) | 일일 지표 기준 유효표본 약 1,000명 | 표본오차 ±3.1%포인트(95% 신뢰수준) | 최근 6주 평균 응답률 15%

**질문** 귀하는 문재인 대통령이 대통령으로서의 직무를 잘 수행하고 있다고 보십니까, 혹은 잘못 수행하고 있다고 보십니까?  
(긍정/부정을 답하지 않은 경우 재질문) 굳이 말씀하신다면, '잘하고 있다'와 '잘못하고 있다' 중 어느 쪽입니까?

## ◎ 대통령 직무 수행 평가 - 최근 6주

— 잘하고 있다(직무 긍정률) — 잘못하고 있다(부정률, %)



1월 4주	5주	2월 1주	2주	3주	4주
19   안철수 귀국	28   '데이트 폭력 의혹' 원종건 불출마	2   文, 감염병 전문가 간담회 - '안철수신당(가칭)' 창당	9   文, 진천·아산 방문 - 안철수신당, 당명 '국민당' 채택	17   미래통합당 공식 출범	22   총리, 코로나19 담화문 발표
20   신종 코로나바이러스 국내 첫 확진자 발생	29   안철수 탈당·신당 창당 표명	3   김의겸, 총선 불출마 선언	10   '기생충', 아카데미 4개 부문 수상	18   바른미래당 비례대표 의원 9명 '셀프 제명', 국민의당 합류	23   코로나19 위기경보 '심각' 단계 유지원·초중고 개학 1주일 연기
21   호르무즈해협 독자 파병 결정	- 주한미군, 한국인 직원 무급 휴직 통보	4   바른미래당 탈당 가속화, 원내 교섭단체 지위 상실	11   文, '고용연장 검토' 언급	19   日 크루즈선 한국인 귀국	- 국민의당 e-창당대회
22   육군, 성전환 부사관 전역 결정	- 검찰, '하명수사·선거개입 의혹' 관련 다수 불구속기소	5   미래한국당 중앙당 창당 (대표 한선교)	12   우한 교민 3차 전세계 입국	- MB 2심 징역 17년 선고, 재수감	24   바른미래·대안신당·민주평화당 통합 '민생당' 출범
23   이낙연, 종로 출마·선대위원장 수락	30   대법, '블랙리스트 사건' 파기환송	6   통합신당준비위원회 출범	- 文, 남대문시장 방문·오찬간담회	20   수도권 5곳 조정대상지역 추가 지정 등 2·20 부동산대책 발표	- 국회 24시간 폐쇄·본회의 연기
24- 27   설 연휴	- 중국행 노선 운항 잠정 중단	7   황교안 종로 출마 결정	- 코로나19 피해 증가·소상공인 경영안정자금 등 지원 대책 발표	- 文, '기생충' 제작진·배우 오찬	25   정부, 신천지 신도 명단 확보
* '최강욱 기소' 여야 공방	* 신종 코로나바이러스 확산	* 신종 코로나바이러스 확산, 외국인 입국 부분 제한	13   한국당·새보수당 등 보수 통합	- 우리공화·자유통일당 통합 추진	- 코로나19 전수 조사 착수
	* 전세계 입국 예정 우한 교민 아산·진천 격리 수용 결정, 해당 지역민 반발	* 바른미래·대안신당·민주평화당 통합 추진 논의	14   안철수, 신당명 '국민의당' 확정	* 비판 칼럼 임미리 고발 논란, 與 지도부 사과	- 文, 대구 방문
			* 야권, '공소장 비공개, 수사·기소 분리 발언' 등 법무부장관 비판	* 여야 총선 공천 본격화	26   여야, '코로나 3법' 처리 - 마스크·손소독제 수급 안정 조치
			* 호남 기반 3당 통합 난항	* 코로나19 대구 집단 발생 등 지역사회 확산 시작	- 'TK 봉쇄' 발언 홍익표, 민주당 수석대변인직 사의
					27   文, '부동산 투기 차단' 강조
					* 코로나19 확진자 급증
					* 한국발 입국 제한국 증가
					* 여권 내 위성정당 창당 공방

# 대통령 직무 수행 평가 - 주간 지표 / 일일 지표 / 상세 결과

2019/2020년 (최근 6개월)		조사완료 사례수 (명)	대통령 직무 수행 평가			
			잘하고 있다	잘못하고 있다	어느 쪽도 아니다	모름/ 응답거절
주간	08월 5주 (27~29)	1,004	44%	49%	3%	4%
주간	09월 1주 (03~05)	1,002	43%	49%	3%	5%
주간	09월 2주 (09~13)	추석 연휴				
주간	09월 3주 (17~19)	1,000	40%	53%	3%	4%
주간	09월 4주 (24~26)	1,002	41%	50%	3%	6%
주간	10월 1주 (01~02)	1,004	42%	51%	2%	4%
주간	10월 2주 (08, 10)	1,002	43%	51%	3%	4%
주간	10월 3주 (15~17)	1,004	39%	53%	3%	5%
주간	10월 4주 (22~24)	1,001	41%	50%	3%	5%
주간	10월 5주 (29~31)	1,000	44%	47%	3%	5%
주간	11월 1주 (05~07)	1,003	45%	47%	3%	5%
주간	11월 2주 (12~14)	1,002	46%	46%	5%	4%
주간	11월 3주 (19~21)	1,001	45%	48%	3%	5%
주간	11월 4주 (26~28)	1,001	46%	46%	4%	4%
주간	12월 1주 (03~05)	1,006	48%	45%	3%	4%
주간	12월 2주 (10~12)	1,001	49%	43%	4%	4%
주간	12월 3주 (17~19)	1,002	44%	46%	3%	6%
주간	12월 4주 (23~27)	연말연시 2주 조사 심				
주간	01월 1주 (30~03)					
주간	01월 2주 (07~09)	1,000	47%	43%	5%	5%
주간	01월 3주 (14~16)	1,000	45%	46%	4%	6%
주간	01월 4주 (20~24)	설 연휴				
주간	01월 5주 (28~30)	1,000	41%	50%	3%	6%
주간	02월 1주 (04~06)	1,000	44%	49%	3%	5%
주간	02월 2주 (11~13)	1,001	44%	49%	2%	5%
주간	02월 3주 (18~20)	1,002	45%	46%	3%	5%
주간	02월 4주 (25~27)	1,001	42%	51%	3%	3%
일일	02/17(월)					
일일	02/18(화)	1,005	46%	46%	3%	5%
일일	02/19(수)	1,007	45%	47%	3%	5%
일일	02/20(목)	1,002	45%	46%	3%	5%
일일	02/21(금)					
일일	02/24(월)					
일일	02/25(화)	1,003	45%	47%	3%	5%
일일	02/26(수)	996	44%	50%	3%	4%
일일	02/27(목)	1,001	42%	51%	3%	3%
일일	02/28(금)					

\*일일 지표는 3-day-rolling average

질문) 귀하는 문재인 대통령이 대통령으로서의 직무를 잘 수행하고 있다고 보십니까, 혹은 잘못 수행하고 있다고 보십니까? (긍정/부정을 답하지 않은 경우 재질문) 굳이 말씀하신다면, '잘하고 있다'와 '잘못하고 있다' 중 어느 쪽입니까?

2020년 2월 4주 (25~27일)		조사완료 사례수 (명)	가중적용 사례수 (명)	대통령 직무 수행 평가			
				잘하고 있다	잘못하고 있다	어느 쪽도 아니다	모름/ 응답거절
전체		1,001	1,000	42%	51%	3%	3%
지역별	서울	193	192	42%	52%	3%	3%
	인천/경기	305	308	46%	48%	2%	3%
	강원	30	30	-	-	-	-
	대전/세종/충청	106	105	39%	54%	4%	2%
	광주/전라	99	99	68%	24%	2%	6%
	대구/경북	102	99	26%	69%	3%	2%
	부산/울산/경남	152	153	33%	61%	2%	5%
성별	제주	14	13	-	-	-	-
	남성	494	496	41%	55%	2%	3%
연령별	여성	507	504	44%	48%	4%	4%
	18~29세	156	183	44%	50%	1%	5%
주요 지지정당별	30대	166	159	54%	42%	1%	4%
	40대	198	191	48%	46%	4%	2%
	50대	200	197	41%	54%	4%	1%
	60대 이상	281	270	31%	60%	4%	4%
	더불어민주당	366	365	81%	16%	2%	1%
직업별	미래통합당	219	214	3%	93%	3%	1%
	정의당	60	57	64%	30%	5%	2%
	무당(無黨)층	320	327	25%	64%	3%	8%
생활수준별	농/임/어업	27	29	-	-	-	-
	자영업	160	154	34%	63%	2%	1%
	기능노무/서비스	139	141	40%	52%	2%	5%
	사무/관리	341	344	53%	44%	1%	2%
	전업주부	190	179	39%	53%	5%	4%
	학생	57	62	37%	60%	1%	1%
	무직/은퇴/기타	87	90	30%	55%	6%	9%
성향별	상/중상	170	172	47%	47%	4%	2%
	중	455	465	45%	50%	2%	3%
	중하	218	213	39%	55%	3%	4%
	하	140	134	35%	57%	3%	6%
모름/응답거절	보수	239	235	22%	73%	3%	1%
	중도	311	316	37%	59%	2%	2%
	진보	292	294	69%	26%	3%	2%
	모름/응답거절	159	155	32%	51%	3%	14%

\*50사례 미만은 수치 제시하지 않음. 한국갤럽 데일리 오피니언 제390호 www.gallup.co.kr



# 대통령 직무 수행 평가 이유

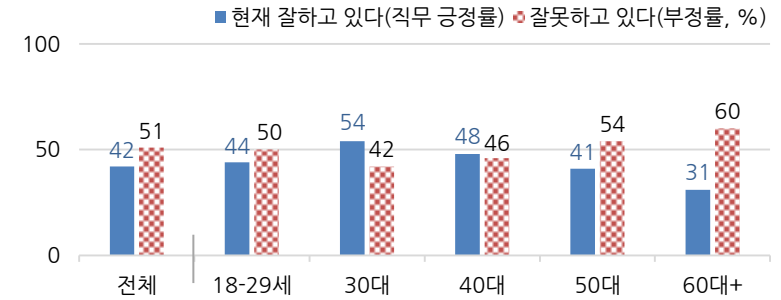
질문) 어떤 점에서 (잘하고/잘못하고 있다고) 생각하십니까 한 가지만 구체적으로 말씀해 주십시오. (자유응답)

대통령 직무 수행 긍정 평가 이유 2020년 2월 25~27일 (긍정 평가자 424명)		대통령 직무 수행 부정 평가 이유 2020년 2월 25~27일 (부정 평가자 514명)	
코로나19 대처 (-4)	30%	코로나19 대처 미흡 (+34)	41%
최선을 다함/열심히 한다(+4)	11%	경제/민생 문제 해결 부족 (-13)	14%
전반적으로 잘한다	7%	전반적으로 부족하다	10%
복지 확대	5%	외교 문제 (+5)	7%
외교/국제관계	4%	독단적/일방적/편파적 (-3)	3%
전 정권보다 낫다	3%	북한 관계 치중/친북 성향 (-4)	2%
기본에 충실/원칙대로 함/공정함	3%	인사(人事) 문제	2%
국민 입장을 생각한다	3%	리더십 부족/무능하다	2%
소통	3%	주관·소신 부족/여론에 휘둘림	2%
주관·소신 있다	2%	소통 미흡	1%
서민 위한 노력 (-3)	2%	서민 어려움/빈부 격차 확대	1%
권위적이지 않다/소탈하다/검소하다	2%	국민 생각과 동떨어짐	1%
안전/사건사고 대처	2%	국론 분열/갈등	1%
개혁/적폐청산/개혁 의지	1%	부동산 정책 (-3)	1%
개방적/열린 마음/합리적	1%	신뢰할 수 없음/비호감	1%
정직함/솔직함/투명함	1%	일자리 문제/고용 부족	1%
부동산 정책	1%	과도한 복지	1%
일자리 창출/비정규직 정규직화	1%	복핵/안보	1%
북한과의 관계 개선	1%	기타	4%
경제 정책	1%	모름/응답거절	4%
기타	3%		
모름/응답거절	15%		

\*(+/-) 표시는 지난주 대비 증감폭이 ±3%포인트 이상인 항목(단위: %포인트)

\*한국갤럽 데일리 오피니언 제390호 www.gallup.co.kr

◎ 대통령 직무 수행 평가: 연령별 - 2020년 2월 4주(25~27일)



\*성·연령별 대통령 직무 수행 평가, 정당 지지도는 매월 말 공개하는 월 통합 자료 참조  
\*전국 성인 1,001명 전화조사. 한국갤럽 데일리 오피니언 제390호 www.gallup.co.kr

정당 지지도 - 최근 6개월 추이

2019/2020년 (최근 6개월)	조사완료 사례수 (명)	정당 지지도									
		국민의당	더불어 민주당	미래 통합당	새로운 보수당	자유 한국당	민생당	바른 미래당	정의당	기타	무당층 無黨層
08월 5주 (27~29)	1,004		38%			21%		7%	9%	1%	24%
09월 1주 (03~05)	1,002		40%			23%		6%	8%	2%	21%
09월 2주 (09~13)	추석 연휴										
09월 3주 (17~19)	1,000		38%			24%		7%	7%	2%	22%
09월 4주 (24~26)	1,002		37%			23%		6%	6%	1%	27%
10월 1주 (01~02)	1,004		37%			24%		6%	8%	1%	25%
10월 2주 (08, 10)	1,002		37%			27%		5%	7%	1%	22%
10월 3주 (15~17)	1,004		36%			27%		7%	6%	1%	23%
10월 4주 (22~24)	1,001		37%			26%		5%	7%	2%	23%
10월 5주 (29~31)	1,000		40%			23%		5%	6%	1%	25%
11월 1주 (05~07)	1,003		41%			23%		5%	7%	1%	23%
11월 2주 (12~14)	1,002		40%			21%		5%	10%	1%	23%
11월 3주 (19~21)	1,001		40%			21%		4%	9%	2%	25%
11월 4주 (26~28)	1,001		38%			23%		5%	9%	1%	24%
12월 1주 (03~05)	1,006		40%			21%		6%	10%	1%	21%
12월 2주 (10~12)	1,001		42%			20%		5%	8%	1%	23%
12월 3주 (17~19)	1,002		37%			23%		5%	10%	2%	24%
12월 4주 (23~27)	연말연시 2주 조사됨										
01월 1주 (30~03)											
01월 2주 (07~09)	1,000		40%		3%	20%		3%	6%	2%	25%
01월 3주 (14~16)	1,000		39%		3%	22%		3%	5%	2%	27%
01월 4주 (20~24)	설 연휴										
01월 5주 (28~30)	1,000		34%		2%	21%		2%	6%	2%	33%
02월 1주 (04~06)	1,000	3%	36%		2%	20%		2%	5%	2%	31%
02월 2주 (11~13)	1,000	3%	37%		3%	21%		3%	5%	1%	27%
02월 3주 (18~20)	1,002	2%	36%	23%				4%	7%	1%	27%
<b>02월 4주 (25~27)</b>	1,001	<b>2%</b>	<b>37%</b>	<b>21%</b>				<b>1%</b>	<b>6%</b>	<b>1%</b>	<b>33%</b>

\*'국민의당'은 2월 1~2주 '(가칭)안철수신당'으로 조사. 2/17 자유한국당·새로운보수당·전진당 통합 '미래통합당' 출범

\*2/23 국민의당 e-창당대회. 2/24 바른미래당·대안신당·민주평화당 통합 '민생당' 출범

\*1% 미만 정당/단체는 기타에 포함. 한국갤럽 데일리 오피니언 제390호 www.gallup.co.kr

# 정당 지지도 - 상세 결과

질문) 귀하는 다음 중 어느 정당 또는 단체를 지지하십니까? 보기를 순환하여 불러드리겠습니다.

(모름/없음인 경우 재질문) 그럼, 본인 성향은 어느 정당/단체에 조금이라도 더 가깝습니까?

- 국민의당/더불어민주당/미래통합당/민생당/정의당, 그 외 정당 또는 단체(자유응답), 없다

2020년 2월 4주 (25~27일)	조사완료 사례수 (명)	가중적용 사례수 (명)	정당 지지도							없음	모름 응답 거절
			국민의당	더불어 민주당	미래 통합당	민생당	정의당	기타	무당층 無黨層		
전체	1,001	1,000	2%	37%	21%	1%	6%	1%	33%	27%	6%
지역별											
서울	193	192	1%	31%	25%	1%	7%	1%	34%	29%	5%
인천/경기	305	308	3%	40%	19%		7%	1%	30%	25%	5%
강원	30	30	-	-	-	-	-	-	-	-	-
대전/세종/충청	106	105	4%	42%	17%		4%	1%	31%	24%	8%
광주/전라	99	99		63%	3%	1%	6%		27%	16%	11%
대구/경북	102	99	1%	22%	36%	1%		2%	39%	35%	4%
부산/울산/경남	152	153	2%	25%	26%	1%	7%	1%	38%	33%	5%
제주	14	13	-	-	-	-	-	-	-	-	-
성별											
남성	494	496	3%	35%	23%	1%	7%	1%	30%	27%	3%
여성	507	504	1%	38%	20%	1%	5%	1%	35%	27%	8%
연령별											
18-29세	156	183	3%	28%	8%	2%	6%		52%	42%	10%
30대	166	159	1%	50%	13%		4%	1%	30%	28%	2%
40대	198	191	2%	41%	14%	0%	9%	1%	33%	29%	4%
50대	200	197	1%	36%	30%	0%	8%	1%	23%	21%	2%
60대 이상	281	270	2%	31%	34%	1%	2%	2%	27%	18%	9%
직업별											
농/임/어업	27	29	-	-	-	-	-	-	-	-	-
자영업	160	154	2%	33%	32%		5%	1%	27%	24%	3%
기능노무/서비스	139	141	1%	37%	21%		7%	3%	32%	26%	6%
사무/관리	341	344	3%	44%	15%	1%	7%	1%	29%	27%	2%
전업주부	190	179	1%	35%	29%	1%	3%	0%	30%	21%	9%
학생	57	62	1%	27%	3%	3%	8%		58%	46%	12%
무직/은퇴/기타	87	90		22%	24%		3%	2%	49%	38%	11%
생활 수준별											
상/중상	170	172	2%	43%	20%	1%	6%	1%	28%	24%	4%
중	455	465	2%	40%	19%	1%	5%	1%	33%	28%	5%
중하	218	213	4%	33%	24%		7%	1%	31%	27%	4%
하	140	134	1%	25%	28%	1%	7%	2%	37%	27%	10%
성향별											
보수	239	235	2%	20%	48%	1%	3%	2%	24%	20%	4%
중도	311	316	4%	31%	20%	0%	4%	0%	40%	37%	3%
진보	292	294	2%	61%	5%	1%	12%	1%	20%	15%	4%
모름/응답거절	159	155		27%	14%		2%	1%	56%	38%	17%
대통령 직무											
긍정 평가자	428	424	1%	69%	1%	0%	9%	0%	20%	15%	5%
부정 평가자	511	514	4%	12%	39%	1%	3%	1%	40%	35%	5%

\* 1% 미만 정당/단체는 기타에 포함. 50사례 미만은 수치 제시하지 않음. 한국갤럽 데일리 제390호 www.gallup.co.kr

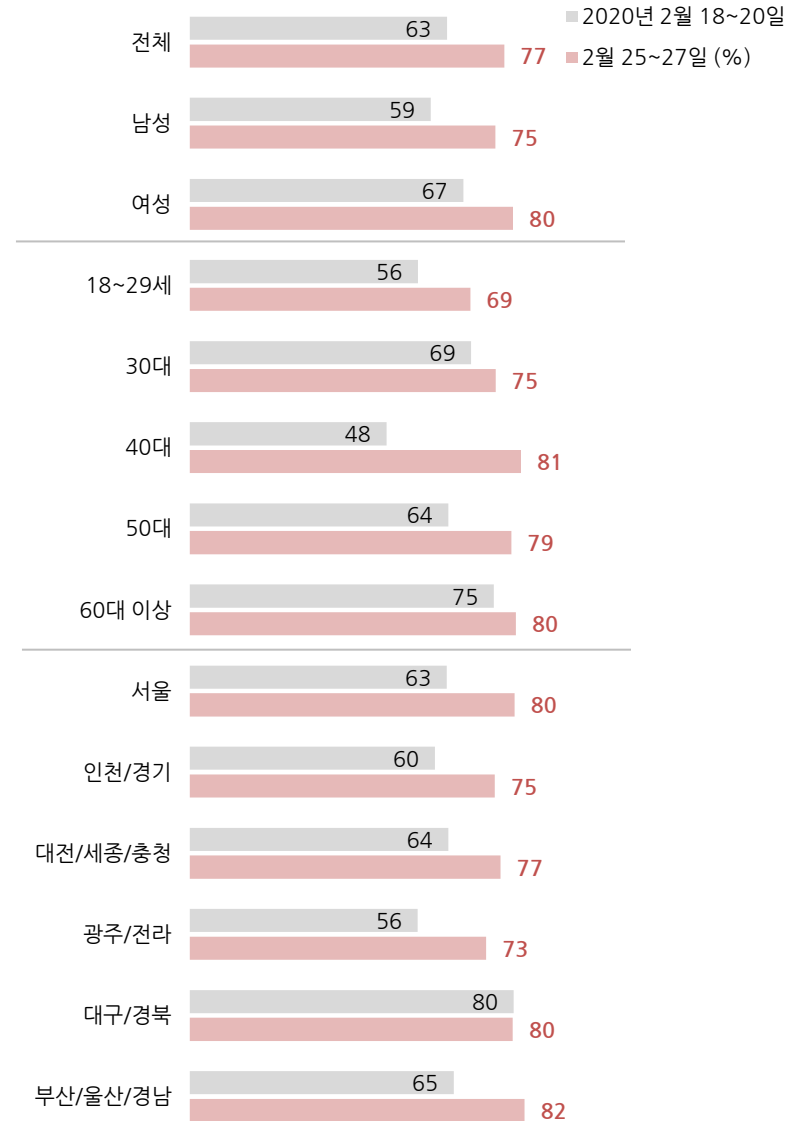
**질문** 최근 중국 우한시에서 발생한 호흡기 질환인 신종 코로나바이러스감염증, 코로나19(일구)가 확산 중입니다. 귀하는 본인이 신종 코로나에 감염될지도 모른다는 것에 대해 걱정되십니까, 걱정되지 않습니까? (4점 척도)

2020년	조사완료 사례수 (명)	가중적용 사례수 (명)	코로나19 본인 감염 우려 정도						
			걱정된다 (계)	별로 걱정되지 않는다		전혀 걱정되지 않는다	모름/응답거절		
				매우 걱정된다	어느정도 걱정된다				
2월 1주 (4~6일)	1,000	1,000	64%	34%	30%	23%	12%	1%	
2월 2주 (11~13일)	1,000	1,000	56%	27%	29%	28%	16%	1%	
2월 3주 (18~20일)	1,002	1,000	63%	31.5%	31.8%	24%	12%	0%	
<b>2월 4주 (25~27일)</b>	<b>1,001</b>	<b>1,000</b>	<b>77%</b>	<b>45.8%</b>	<b>31.6%</b>	<b>15%</b>	<b>6%</b>	<b>1%</b>	
<b>지역별</b>									
서울	193	192	80%	41%	39%	14%	4%	1%	
인천/경기	305	308	75%	40%	35%	18%	7%	1%	
강원	30	30	-	-	-	-	-	-	
대전/세종/충청	106	105	77%	50%	26%	19%	2%	2%	
광주/전라	99	99	73%	38%	35%	16%	11%		
대구/경북	102	99	80%	62%	17%	15%	4%	2%	
부산/울산/경남	152	153	82%	57%	25%	10%	8%		
제주	14	13	-	-	-	-	-	-	
<b>성별</b>									
남성	494	496	75%	42%	33%	15%	8%	1%	
여성	507	504	80%	49%	30%	16%	4%	1%	
<b>연령별</b>									
18~29세	156	183	69%	28%	42%	22%	9%	0%	
30대	166	159	75%	42%	33%	14%	9%	2%	
40대	198	191	81%	46%	36%	13%	4%	1%	
50대	200	197	79%	49%	30%	14%	6%	0%	
60대 이상	281	270	80%	58%	22%	14%	4%	1%	
<b>주요 지지 정당별</b>									
더불어민주당	366	365	71%	30%	40%	20%	9%	0%	
미래통합당	219	214	90%	74%	16%	8%	1%		
정의당	60	57	76%	30%	45%	15%	5%	5%	
무당(無黨)층	320	327	76%	46%	30%	16%	6%	2%	
<b>직업별</b>									
농/임/어업	27	29	-	-	-	-	-	-	
자영업	160	154	77%	52%	25%	17%	5%	1%	
기능노무/서비스	139	141	78%	53%	25%	15%	6%	1%	
사무/관리	341	344	75%	38%	37%	17%	7%	1%	
전업주부	190	179	86%	58%	28%	12%	3%		
학생	57	62	66%	20%	47%	24%	8%	1%	
무직/은퇴/기타	87	90	76%	44%	32%	14%	7%	3%	
<b>성향별</b>									
보수	239	235	82%	62%	20%	11%	6%	0%	
중도	311	316	79%	44%	35%	15%	5%	1%	
진보	292	294	70%	29%	41%	22%	7%	1%	
모름/응답거절	159	155	81%	57%	24%	10%	6%	3%	
<b>대통령</b>	<b>긍정 평가자</b>	<b>428</b>	<b>424</b>	<b>68%</b>	<b>26%</b>	<b>42%</b>	<b>22%</b>	<b>10%</b>	<b>0%</b>
<b>직무</b>	<b>부정 평가자</b>	<b>511</b>	<b>514</b>	<b>86%</b>	<b>63%</b>	<b>23%</b>	<b>10%</b>	<b>3%</b>	<b>1%</b>

\*1/20 국내 첫 확진, 질병관리본부 발표 확진자수(이하 오전 9시 기준): 2/6 23명, 2/13 28명  
 \*2/18부터 대구 등지 집단 감염 발생: 2/20 82명, 2/25 863명 → 2/26 1,146명 → 2/27 1,595명(사망 12명)  
 \*50사례 미만은 수치 제시하지 않음. 한국갤럽 데일리 오피니언 제390호 www.gallup.co.kr

## 신종 코로나바이러스감염증(COVID-19, 코로나19) 관련 인식

◎ 코로나19 본인 감염 우려감(‘매우+어느 정도’ 걱정된다)



\*시기별 전국 성인 약 1,000명 전화조사. 한국갤럽 데일리 제390호 www.gallup.co.kr

질문) 귀하는 신종 코로나에 감염될 가능성이 있다고 보십니까, 없다고 보십니까? (4점 척도)

2020년	조사완료 사례수 (명)	가중적용 사례수 (명)	코로나19본인 감염 가능성					
			가능성 있다 (계)	어느정도 있다		별로 없다	전혀 없다	모름/ 응답거절
				많이 있다	어느정도 있다			
2월 1주 (4~6일)	1,000	1,000	44%	10%	34%	30%	18%	8%
2월 2주 (11~13일)	1,000	1,000	39%	9%	30%	33%	21%	7%
2월 3주 (18~20일)	1,002	1,000	42%	10%	32%	33%	17%	8%
2월 4주 (25~27일)	1,001	1,000	59%	19%	40%	24%	10%	8%
지역별								
서울	193	192	63%	24%	39%	22%	7%	8%
인천/경기	305	308	59%	14%	45%	27%	8%	7%
강원	30	30	-	-	-	-	-	-
대전/세종/충청	106	105	58%	20%	38%	22%	15%	6%
광주/전라	99	99	40%	8%	32%	37%	17%	6%
대구/경북	102	99	66%	31%	35%	20%	5%	8%
부산/울산/경남	152	153	60%	22%	38%	20%	11%	9%
제주	14	13	-	-	-	-	-	-
성별								
남성	494	496	62%	21%	40%	22%	10%	6%
여성	507	504	56%	17%	39%	26%	10%	9%
연령별								
18-29세	156	183	70%	19%	51%	22%	6%	1%
30대	166	159	67%	20%	47%	26%	6%	1%
40대	198	191	62%	17%	46%	27%	7%	3%
50대	200	197	64%	21%	42%	16%	11%	9%
60대 이상	281	270	39%	18%	21%	28%	15%	18%
주요 지지 정당별								
더불어민주당	366	365	52%	10%	42%	30%	13%	5%
미래통합당	219	214	67%	35%	32%	19%	4%	10%
정의당	60	57	58%	8%	50%	24%	11%	7%
무당(無黨)층	320	327	59%	20%	39%	23%	9%	9%
직업별								
농/임/어업	27	29	-	-	-	-	-	-
자영업	160	154	56%	26%	30%	24%	10%	10%
기능노무/서비스	139	141	65%	24%	41%	19%	12%	4%
사무/관리	341	344	66%	17%	50%	22%	7%	4%
전업주부	190	179	47%	14%	33%	29%	12%	12%
학생	57	62	66%	17%	49%	29%	5%	
무직/은퇴/기타	87	90	44%	20%	24%	32%	12%	12%
성향별								
보수	239	235	65%	29%	36%	19%	9%	7%
중도	311	316	63%	22%	41%	22%	10%	5%
진보	292	294	54%	8%	46%	31%	9%	6%
모름/응답거절	159	155	47%	18%	29%	26%	11%	16%
대통령 직무								
긍정 평가자	428	424	50%	8%	42%	31%	14%	4%
부정 평가자	511	514	67%	28%	38%	18%	6%	10%
코로나19 감염 걱정된다	777	774	66%	23%	43%	20%	5%	8%
걱정되지 않는다	213	215	31%	3%	28%	39%	26%	4%

\*1/20 국내 첫 확진, 질병관리본부 발표 확진자수(이하 오전 9시 기준): 2/6 23명, 2/13 28명

\*2/18부터 대구 등지 집단 감염 발생: 2/20 82명, 2/25 863명 → 2/26 1,146명 → 2/27 1,595명(사망 12명)

\*50사례 미만은 수치 제시하지 않음. 한국갤럽 데일리 오피니언 제390호 www.gallup.co.kr

질문) 귀하는 현 정부가 '신종 코로나 감염증 대응'을 잘하고 있다고 보십니까, 아니면 잘못하고 있다고 보십니까?

2020년	조사완료 사례수 (명)	가중적용 사례수 (명)	정부의 코로나19대응			
			잘하고 있다	잘못하고 있다	어느 쪽도 아니다	모름/ 응답거절
2월 2주 (11~13일)	1,000	1,000	64%	25%	7%	4%
2월 4주 (25~27일)	1,001	1,000	41%	51%	5%	3%
지역별						
서울	193	192	35%	55%	6%	4%
인천/경기	305	308	45%	46%	6%	2%
강원	30	30	-	-	-	-
대전/세종/충청	106	105	39%	50%	6%	5%
광주/전라	99	99	65%	26%	8%	1%
대구/경북	102	99	30%	66%	2%	2%
부산/울산/경남	152	153	33%	57%	4%	6%
제주	14	13	-	-	-	-
성별						
남성	494	496	37%	53%	7%	3%
여성	507	504	44%	48%	4%	4%
연령별						
18-29세	156	183	39%	51%	6%	3%
30대	166	159	51%	43%	6%	1%
40대	198	191	43%	49%	7%	1%
50대	200	197	38%	56%	4%	2%
60대 이상	281	270	36%	51%	5%	7%
주요 지지 정당별						
더불어민주당	366	365	71%	22%	6%	1%
미래통합당	219	214	8%	87%	1%	3%
정의당	60	57	56%	34%	11%	
무당(無黨)층	320	327	28%	58%	7%	7%
직업별						
농/임/어업	27	29	-	-	-	-
자영업	160	154	36%	59%	3%	2%
기능노무/서비스	139	141	35%	54%	7%	4%
사무/관리	341	344	47%	47%	5%	1%
전업주부	190	179	40%	50%	5%	5%
학생	57	62	42%	49%	9%	
무직/은퇴/기타	87	90	32%	49%	7%	12%
성향별						
보수	239	235	26%	70%	2%	2%
중도	311	316	36%	55%	8%	1%
진보	292	294	62%	30%	6%	2%
모름/응답거절	159	155	33%	50%	5%	12%
대통령 직무						
긍정 평가자	428	424	79%	13%	7%	1%
부정 평가자	511	514	11%	82%	3%	4%
코로나19 감염 걱정된다	777	774	35%	56%	6%	3%
걱정되지 않는다	213	215	63%	30%	4%	3%
본인 감염 가능성 있다	578	585	33%	60%	5%	2%
가능성 없다	345	339	58%	33%	6%	3%

\*50사례 미만은 수치 제시하지 않음. 한국갤럽 데일리 오피니언 제390호 www.gallup.co.kr

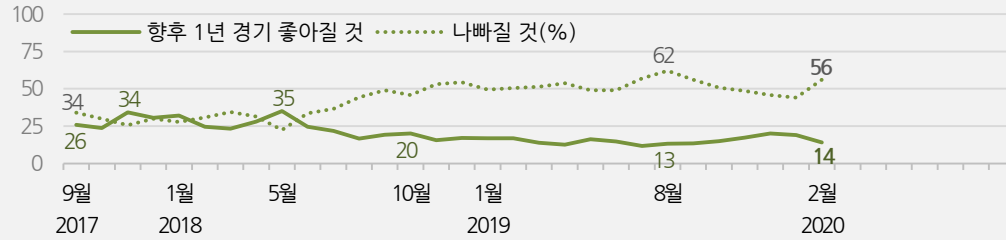
질문) 신종 코로나 관련 입국 제한 조치에 대해 귀하는 다음 중 어느 의견에 더 동의하십니까?

- 중국에서 오는 외국인 입국을 전면 금지해야 한다
- 중국에서 오는 외국인 입국을 전면 금지할 필요는 없다

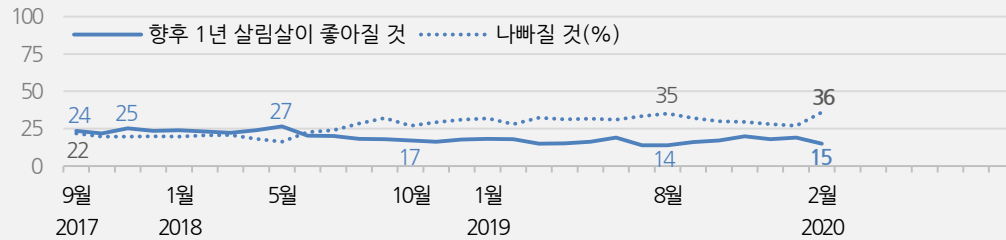
2020년 2월 4주 (25~27일)	조사완료 사례수 (명)	가중적용 사례수 (명)	중국에서 오는 외국인 입국		
			전면 금지해야 한다	전면 금지할 필요는 없다	모름/ 응답거절
전체	1,001	1,000	64%	33%	3%
지역별					
서울	193	192	61%	38%	2%
인천/경기	305	308	63%	34%	2%
강원	30	30	-	-	-
대전/세종/충청	106	105	64%	30%	6%
광주/전라	99	99	53%	44%	2%
대구/경북	102	99	70%	26%	4%
부산/울산/경남	152	153	71%	28%	1%
제주	14	13	-	-	-
성별					
남성	494	496	60%	38%	2%
여성	507	504	68%	29%	3%
연령별					
18-29세	156	183	63%	36%	1%
30대	166	159	55%	43%	2%
40대	198	191	62%	35%	3%
50대	200	197	66%	33%	1%
60대 이상	281	270	70%	25%	5%
주요 지지 정당별					
더불어민주당	366	365	44%	54%	3%
미래통합당	219	214	89%	10%	2%
정의당	60	57	50%	50%	
무당(無黨)층	320	327	73%	23%	4%
직업별					
농/임/어업	27	29	-	-	-
자영업	160	154	67%	31%	1%
기능노무/서비스	139	141	68%	30%	2%
사무/관리	341	344	55%	44%	1%
전업주부	190	179	75%	20%	5%
학생	57	62	72%	27%	2%
무직/은퇴/기타	87	90	63%	30%	8%
성향별					
보수	239	235	75%	25%	1%
중도	311	316	69%	29%	2%
진보	292	294	46%	52%	1%
모름/응답거절	159	155	72%	18%	9%
대통령 직무					
긍정 평가자	428	424	36%	61%	3%
부정 평가자	511	514	86%	12%	2%
코로나19 감염					
걱정된다	777	774	70%	27%	3%
걱정되지 않는다	213	215	41%	56%	3%
본인 감염					
가능성 있다	578	585	68%	29%	2%
가능성 없다	345	339	55%	42%	3%
코로나19 정부 대응					
잘하고 있다	418	406	36%	62%	2%
잘못하고 있다	496	506	87%	11%	2%

\*50사례 미만은 수치 제시하지 않음. 한국갤럽 데일리 오피니언 제390호 www.gallup.co.kr

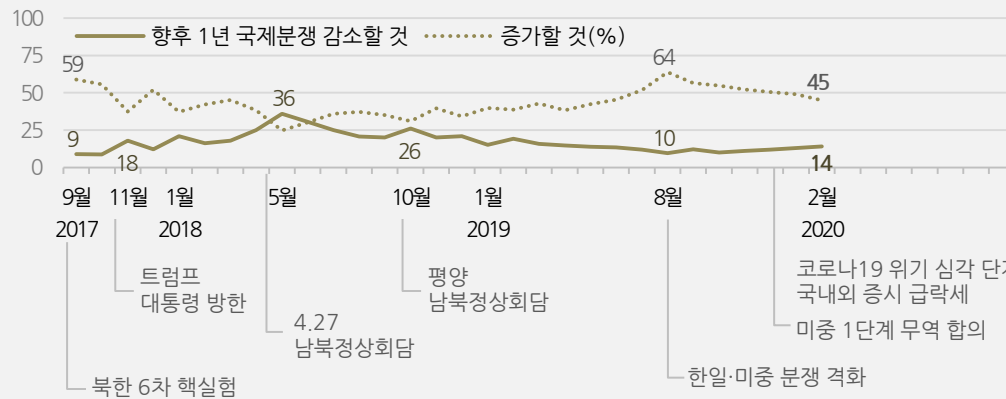
◎ 경기(국가 경제) 전망



◎ 살림살이 전망



◎ 국제분쟁 증감 전망



\*매월 전국 성인 약 1,000명 전화조사. 각 항목 '비슷하다' 포함 3점 척도. 한국갤럽 데일리 오피니언 제390호

# 경제 전망: 경기, 살림살이, 국제분쟁 vs 대통령 직무 수행 평가 - 최근 30개월 추이

◎ 향후 1년 경제 전망

최근 30개월	경기(景氣)			살림살이			국제분쟁 증감			
	좋아질것 (1)	나빠질것 (2)	N.Score (1)-(2)	좋아질것 (1)	나빠질것 (2)	N.Score (1)-(2)	증가할것 (2)	감소할것 (1)	N.Score (1)-(2)	
2017년 9월	26%	34%	-8	24%	22%	2	59%	9%	-50	← 북한 6차 핵실험
10월	24%	30%	-6	22%	20%	2	56%	9%	-47	
11월	34%	26%	8	25%	20%	5	37%	18%	-19	← 트럼프 대통령 방한
12월	31%	30%	1	24%	20%	4	52%	12%	-40	
2018년 1월	32%	28%	4	24%	20%	4	37%	21%	-16	
2월	25%	31%	-6	23%	21%	2	42%	16%	-26	← 평창 동계올림픽
3월	23%	34%	-11	22%	21%	1	45%	18%	-27	
4월	28%	31%	-3	24%	18%	6	38%	25%	-13	← 4.27 남북정상회담
5월	35%	22%	13	27%	16%	11	25%	36%	11	
6월	24%	34%	-10	20%	23%	-3	30%	30%	0	← 북미정상회담/지방선거
7월	22%	36%	-14	20%	24%	-4	36%	25%	-11	← 법정근로시간 단축 시행
8월	17%	44%	-27	18%	28%	-10	37%	21%	-16	← 2019년 최저임금 확정 고시
9월	19%	49%	-30	18%	32%	-14	35%	20%	-15	← 부동산 시장 불안정
10월	20%	46%	-26	17%	27%	-10	31%	26%	-5	← 평양 남북정상회담
11월	16%	53%	-37	16%	29%	-13	40%	20%	-20	← 국내외 증시 불안정
12월	17%	54%	-37	18%	31%	-13	34%	21%	-13	← 노동계 국회 앞 집회
2019년 1월	17%	49%	-32	18%	32%	-14	40%	15%	-25	
2월	17%	50%	-33	18%	28%	-10	39%	19%	-20	
3월	14%	51%	-37	15%	32%	-17	43%	16%	-27	← 2차 북미정상회담
4월	13%	54%	-41	15%	31%	-16	38%	15%	-23	← 고농도 미세먼지
5월	16%	49%	-33	16%	32%	-16	42%	14%	-28	
6월	15%	49%	-34	19%	31%	-12	45%	13%	-32	← 미중 무역전쟁 격화
7월	12%	57%	-45	14%	33%	-19	52%	12%	-40	← 수출 규제 등 한일 갈등
8월	13%	62%	-49	14%	35%	-21	64%	10%	-54	← 한일, 미중 분쟁 격화
9월	13%	56%	-43	16%	32%	-16	57%	12%	-45	
10월	15%	51%	-36	17%	30%	-13	55%	10%	-45	← 한은, 기준금리 인하
11월	17%	49%	-32	20%	30%	-10	52%	11%	-41	← 지소미아 종료 조건부 연기
12월	20%	46%	-26	18%	28%	-10	50%	12%	-38	← 미중 1단계 무역 합의
2020년 1월	19%	44%	-25	19%	27%	-8	49%	13%	-36	
2월	14%	56%	-42	15%	36%	-21	45%	14%	-31	← 코로나19 위기 심각 단계 국내외 증시 급락세

(참고) 대통령 직무 수행 평가

대통령 직무 평가			최근 30개월 경제 전망 조사 해당 주 기준
긍정 (1)	부정 (2)	N.Score (1)-(2)	
69%	23%	46	2017년 9월 2주 (12~14일)
73%	19%	54	10월 2주 (10~12일)
74%	18%	56	11월 2주 (07~09일)
70%	21%	49	12월 2주 (12~14일)
73%	17%	56	2018년 1월 2주 (09~11일)
63%	28%	35	2월 2주 (06~08일)
71%	22%	49	3월 1주 (06~08일)
72%	19%	53	4월 2주 (10~12일)
78%	13%	65	5월 2주 (08~10일)
75%	16%	59	6월 3주 (19~21일)
69%	21%	48	7월 2주 (10~12일)
58%	31%	27	8월 2주 (07~09일)
49%	42%	7	9월 1주 (04~06일)
65%	25%	40	10월 2주 (10~11일)
54%	36%	18	11월 2주 (06~08일)
49%	41%	8	12월 1주 (04~06일)
47%	44%	3	2019년 1월 3주 (15~17일)
47%	44%	3	2월 2주 (12~14일)
44%	46%	-2	3월 2주 (12~14일)
41%	49%	-8	4월 1주 (02~04일)
47%	45%	2	5월 2주 (07~09일)
46%	46%	0	6월 1주 (04~05일)
45%	45%	0	7월 2주 (09~11일)
47%	43%	4	8월 2주 (06~08일)
41%	50%	-9	9월 4주 (24~26일)
44%	47%	-3	10월 5주 (29~31일)
46%	46%	0	11월 4주 (26~28일)
44%	46%	-2	12월 3주 (17~19일)
41%	50%	-9	2020년 1월 5주 (28~30일)
<b>42%</b>	<b>51%</b>	<b>-9</b>	<b>2월 4주 (25~27일)</b>

\*2017년 9월부터 매월 전국 성인 약 1,000명 전화조사. Net Score: 순(純)지수, 낙관-비관 격차

\*각 항목 전망 '비슷할 것' 포함 3점 척도. 한국갤럽 데일리 오피니언 제390호 www.gallup.co.kr

\*Net Score: 순(純)지수, 긍정-부정 격차

\*직무 평가는 긍·부정 2점 척도



## 경제 전망 - 경기, 살림살이

질문) 귀하는 앞으로 1년간 우리나라 경제가 현재에 비해 다음 중 어떠한 것이라고 보십니까?

- 좋아질 것 / 나빠질 것 / 비슷할 것 (보기 제시, 순서 로테이션)

2020년 2월 4주 (25~27일)	조사완료 사례수 (명)	가중적용 사례수 (명)	향후 1년 경기(景氣) 전망				Net Score (1)-(2)
			좋아질 것 (1)	나빠질 것 (2)	비슷할 것	모름/ 응답거절	
전체	1,001	1,000	14%	56%	26%	3%	-42
지역별							
서울	193	192	10%	57%	29%	4%	-47
인천/경기	305	308	16%	52%	30%	1%	-36
강원	30	30	-	-	-	-	-
대전/세종/충청	106	105	11%	61%	24%	3%	-50
광주/전라	99	99	30%	42%	22%	6%	-12
대구/경북	102	99	12%	68%	17%	3%	-56
부산/울산/경남	152	153	11%	61%	23%	5%	-50
제주	14	13	-	-	-	-	-
성별							
남성	494	496	15%	59%	25%	2%	-44
여성	507	504	14%	54%	27%	5%	-40
연령별							
18~29세	156	183	11%	47%	41%	1%	-36
30대	166	159	21%	47%	32%		-26
40대	198	191	13%	54%	32%	1%	-41
50대	200	197	16%	64%	18%	2%	-48
60대 이상	281	270	12%	65%	14%	9%	-53
직업별							
농/임/어업	27	29	-	-	-	-	-
자영업	160	154	16%	68%	15%	1%	-52
기능노무/서비스	139	141	13%	58%	27%	1%	-45
사무/관리	341	344	16%	50%	33%	0%	-34
전업주부	190	179	13%	57%	21%	9%	-44
학생	57	62	8%	41%	47%	4%	-
무직/은퇴/기타	87	90	10%	65%	17%	8%	-55
생활 수준별							
상/중상	170	172	15%	54%	30%	2%	-39
중	455	465	14%	54%	29%	3%	-40
중하	218	213	15%	58%	26%	1%	-43
하	140	134	11%	68%	14%	7%	-57
성향별							
보수	239	235	10%	72%	17%	2%	-62
중도	311	316	17%	58%	23%	2%	-41
진보	292	294	16%	43%	39%	2%	-27
모름/응답거절	159	155	12%	56%	20%	11%	-44
대통령 직무							
긍정 평가자	428	424	27%	31%	39%	3%	-4
부정 평가자	511	514	4%	79%	14%	3%	-75

\*Net Score: 순(純)지수, 낙관-비관 격차

\*50사례 미만은 수치 제시하지 않음. 한국갤럽 데일리 오피니언 제390호 www.gallup.co.kr

질문) 귀하는 앞으로 1년간 귀댁의 살림살이가 현재에 비해 다음 중 어떠한 것이라고 보십니까?

- 좋아질 것 / 나빠질 것 / 비슷할 것 (보기 제시, 순서 로테이션)

2020년 2월 4주 (25~27일)	조사완료 사례수 (명)	가중적용 사례수 (명)	향후 1년 살림살이 전망				Net Score (1)-(2)
			좋아질 것 (1)	나빠질 것 (2)	비슷할 것	모름/ 응답거절	
전체	1,001	1,000	15%	36%	47%	2%	-21
지역별							
서울	193	192	12%	35%	52%	1%	-23
인천/경기	305	308	17%	28%	53%	2%	-11
강원	30	30	-	-	-	-	-
대전/세종/충청	106	105	13%	43%	43%	2%	-30
광주/전라	99	99	22%	20%	57%	1%	2
대구/경북	102	99	14%	45%	39%	1%	-31
부산/울산/경남	152	153	14%	48%	36%	2%	-34
제주	14	13	-	-	-	-	-
성별							
남성	494	496	17%	36%	46%	1%	-19
여성	507	504	13%	36%	49%	2%	-23
연령별							
18~29세	156	183	12%	18%	69%	1%	-6
30대	166	159	25%	22%	51%	1%	3
40대	198	191	19%	34%	46%	1%	-15
50대	200	197	13%	49%	38%	1%	-36
60대 이상	281	270	10%	48%	38%	4%	-38
직업별							
농/임/어업	27	29	-	-	-	-	-
자영업	160	154	19%	51%	30%	0%	-32
기능노무/서비스	139	141	15%	42%	41%	3%	-27
사무/관리	341	344	20%	25%	54%	1%	-5
전업주부	190	179	10%	39%	47%	3%	-29
학생	57	62	17%	14%	69%		-
무직/은퇴/기타	87	90	2%	43%	53%	2%	-41
생활 수준별							
상/중상	170	172	20%	27%	52%	1%	-7
중	455	465	16%	28%	54%	1%	-12
중하	218	213	12%	44%	43%	1%	-32
하	140	134	9%	60%	28%	2%	-51
성향별							
보수	239	235	12%	48%	40%	0%	-36
중도	311	316	14%	35%	50%	1%	-21
진보	292	294	21%	24%	55%	1%	-3
모름/응답거절	159	155	12%	41%	39%	8%	-29
대통령 직무							
긍정 평가자	428	424	27%	15%	57%	1%	12
부정 평가자	511	514	6%	53%	40%	1%	-47

\*Net Score: 순(純)지수, 낙관-비관 격차

\*50사례 미만은 수치 제시하지 않음. 한국갤럽 데일리 오피니언 제390호 www.gallup.co.kr

# 경제 전망 - 국제분쟁 증감

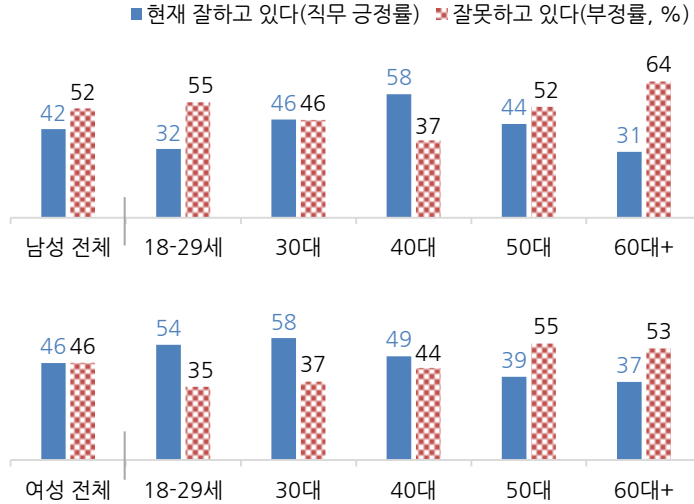
질문) 앞으로 1년간 국제적인 분쟁이 현재에 비해 다음 중 어떠한 것이라고 보십니까?  
 - 증가할 것 / 감소할 것 / 비슷할 것 (보기 제시, 순서 로테이션)

2020년 2월 4주 (25~27일)	조사완료 사례수 (명)	가중적용 사례수 (명)	향후 1년 국제분쟁 증감 전망				Net Score (1)-(2)
			증가할 것 (2)	감소할 것 (1)	비슷할 것	모름/ 응답거절	
<b>전체</b>	1,001	1,000	45%	14%	29%	12%	-31
<b>지역별</b>							
서울	193	192	46%	10%	34%	10%	-36
인천/경기	305	308	46%	15%	26%	14%	-31
강원	30	30	-	-	-	-	-
대전/세종/충청	106	105	51%	16%	25%	7%	-35
광주/전라	99	99	31%	12%	37%	21%	-19
대구/경북	102	99	41%	18%	27%	14%	-23
부산/울산/경남	152	153	51%	9%	31%	10%	-42
제주	14	13	-	-	-	-	-
<b>성별</b>							
남성	494	496	49%	13%	29%	9%	-36
여성	507	504	41%	15%	29%	15%	-26
<b>연령별</b>							
18-29세	156	183	41%	11%	41%	6%	-30
30대	166	159	48%	14%	31%	7%	-34
40대	198	191	54%	15%	24%	7%	-39
50대	200	197	50%	13%	30%	8%	-37
60대 이상	281	270	34%	17%	23%	26%	-17
<b>직업별</b>							
농/임/어업	27	29	-	-	-	-	-
자영업	160	154	49%	18%	23%	10%	-31
기능노무/서비스	139	141	45%	16%	31%	8%	-29
사무/관리	341	344	50%	15%	30%	5%	-35
전업주부	190	179	39%	13%	25%	22%	-26
학생	57	62	42%	8%	47%	4%	-
무직/은퇴/기타	87	90	33%	8%	29%	30%	-25
<b>생활 수준별</b>							
상/중상	170	172	54%	14%	28%	4%	-40
중	455	465	43%	17%	32%	9%	-26
중하	218	213	49%	10%	28%	14%	-39
하	140	134	35%	14%	26%	25%	-21
<b>성향별</b>							
보수	239	235	49%	14%	28%	9%	-35
중도	311	316	49%	13%	29%	9%	-36
진보	292	294	44%	16%	35%	6%	-28
모름/응답거절	159	155	30%	13%	21%	36%	-17
<b>대통령 직무</b>							
긍정 평가자	428	424	36%	18%	34%	11%	-18
부정 평가자	511	514	53%	12%	24%	11%	-41

\*Net Score: 순(純)지수, 낙관-비관 격차

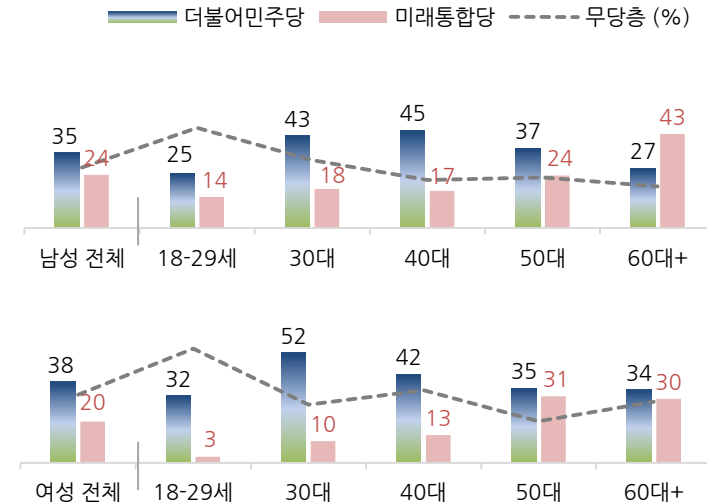
\*50사례 미만은 수치 제시하지 않음. 한국갤럽 데일리 오피니언 제390호 www.gallup.co.kr

◎ 2020년 2월(1~4주) 통합 대통령 직무 수행 평가 - 성·연령별



\*전국 성인 4,004명 전화조사. 한국갤럽 데일리 제390호 www.gallup.co.kr

◎ 2020년 2월(3~4주) 통합 주요 정당 지지도 - 성·연령별



\*정당 통합·창당 등으로 변화가 많아 3~4주만 통합

\*전국 성인 2,003명 전화조사. 한국갤럽 데일리 제390호 www.gallup.co.kr

대통령 직무 수행 평가 - 2020년 1, 2월

2020년 1월(2, 3, 5주) 통합	조사완료 사례수 (명)	가중적용 사례수 (명)	대통령 직무 수행 평가			
			잘하고 있다	잘못하고 있다	어느 쪽도 아니다	모름/ 응답거절
전체	3,000	3,000	44%	46%	4%	6%
지역별						
서울	579	577	44%	46%	4%	5%
인천/경기	927	923	47%	45%	3%	5%
강원	90	90	34%	58%	2%	6%
대전/세종/충청	313	316	45%	41%	6%	7%
광주/전라	293	297	72%	21%	3%	5%
대구/경북	298	298	29%	59%	4%	8%
부산/울산/경남	461	460	32%	57%	5%	7%
제주	39	38	-	-	-	-
성별						
남성	1,551	1,488	42%	48%	4%	5%
여성	1,449	1,512	46%	44%	4%	7%
연령별						
18-29세	431	547	41%	42%	2%	15%
30대	501	480	57%	36%	4%	4%
40대	590	576	56%	36%	5%	4%
50대	627	592	41%	53%	3%	2%
60대 이상	851	805	33%	57%	5%	5%
성/ 연령별						
남성 18-29세	253	287	28%	53%	3%	15%
남성 30대	276	245	52%	42%	3%	3%
남성 40대	313	294	55%	37%	6%	3%
남성 50대	320	298	44%	49%	5%	2%
남성 60대 이상	389	363	35%	58%	5%	3%
여성 18-29세	178	260	55%	29%	2%	14%
여성 30대	225	235	61%	30%	5%	5%
여성 40대	277	282	57%	34%	3%	5%
여성 50대	307	294	39%	57%	1%	3%
여성 60대 이상	462	442	31%	57%	5%	6%
주요 지지 정당별						
더불어민주당	1,135	1,128	82%	13%	3%	2%
바른미래당	81	85	22%	71%	3%	4%
새로운보수당	77	79	4%	90%	5%	
자유한국당	641	622	4%	92%	2%	2%
정의당	173	173	71%	17%	7%	5%
무당(無黨)층	834	856	24%	55%	6%	15%
직업별						
농/임/어업	81	79	45%	44%	10%	1%
자영업	443	413	41%	55%	2%	2%
기능노무/서비스	476	466	42%	46%	7%	4%
사무/관리	930	936	56%	36%	3%	5%
전업주부	565	556	37%	53%	4%	6%
학생	168	213	37%	44%	2%	18%
무직/은퇴/기타	337	337	34%	52%	5%	9%
성향별						
보수	806	793	19%	77%	2%	2%
중도	849	855	45%	44%	5%	5%
진보	860	860	73%	21%	3%	4%
모름/응답거절	485	491	34%	43%	7%	16%

\*50사례 미만은 수치 제시하지 않음. 한국갤럽 데일리 오피니언 제386호 www.gallup.co.kr

2020년 2월(1~4주) 통합	조사완료 사례수 (명)	가중적용 사례수 (명)	대통령 직무 수행 평가			
			잘하고 있다	잘못하고 있다	어느 쪽도 아니다	모름/ 응답거절
전체	4,004	4,000	44%	49%	3%	4%
지역별						
서울	770	770	43%	50%	3%	4%
인천/경기	1,236	1,232	46%	47%	3%	4%
강원	122	121	37%	58%	1%	4%
대전/세종/충청	413	422	39%	52%	3%	6%
광주/전라	392	396	69%	25%	2%	4%
대구/경북	405	397	28%	65%	5%	3%
부산/울산/경남	614	613	39%	53%	2%	5%
제주	52	50	39%	43%	7%	11%
성별						
남성	2,031	1,984	42%	52%	3%	4%
여성	1,973	2,016	46%	46%	3%	5%
연령별						
18-29세	615	727	43%	45%	2%	10%
30대	637	641	52%	42%	2%	4%
40대	775	764	54%	40%	4%	2%
50대	834	789	42%	54%	3%	2%
60대 이상	1,143	1,079	34%	58%	3%	4%
성/ 연령별						
남성 18-29세	334	382	32%	55%	2%	11%
남성 30대	350	330	46%	46%	3%	4%
남성 40대	404	388	58%	37%	4%	1%
남성 50대	424	398	44%	52%	2%	1%
남성 60대 이상	519	487	31%	64%	3%	2%
여성 18-29세	281	346	54%	35%	3%	8%
여성 30대	287	312	58%	37%	1%	5%
여성 40대	371	376	49%	44%	4%	4%
여성 50대	410	391	39%	55%	3%	3%
여성 60대 이상	624	592	37%	53%	4%	6%
주요 지지 정당별						
국민의당	98	102	16%	83%	1%	1%
더불어민주당	1,473	1,455	82%	15%	2%	2%
미래통합당	916	890	4%	92%	2%	2%
정의당	233	232	69%	26%	3%	2%
무당(無黨)층	1,140	1,181	27%	57%	5%	11%
직업별						
농/임/어업	119	115	34%	52%	6%	7%
자영업	552	529	39%	58%	1%	1%
기능노무/서비스	633	625	44%	47%	3%	6%
사무/관리	1,262	1,285	54%	40%	2%	3%
전업주부	755	733	39%	53%	3%	5%
학생	239	276	37%	50%	2%	11%
무직/은퇴/기타	444	438	33%	56%	5%	7%
성향별						
보수	1,025	1,015	20%	76%	2%	2%
중도	1,153	1,159	41%	52%	4%	3%
진보	1,158	1,161	72%	23%	2%	3%
모름/응답거절	668	665	37%	46%	4%	14%

\*한국갤럽 데일리 오피니언 제390호 www.gallup.co.kr

2020년 1월 (2, 3, 5주) 통합	조사완료 사례수 (명)	가중적용 사례수 (명)	정당 지지도								
			더불어 민주당	민주 평화당	바른 미래당	새로운 보수당	우리 공화당	자유 한국당	정의당	기타	무당층 無黨層
전체	3,000	3,000	38%	0.3%	3%	3%	0.6%	21%	6%	1%	29%
지역별											
서울	579	577	38%		3%	3%	1%	20%	6%	1%	28%
인천/경기	927	923	39%	1%	3%	2%	1%	18%	7%	1%	29%
강원	90	90	29%		5%	2%		27%	3%	2%	32%
대전/세종/충청	313	316	41%		2%	2%	0%	21%	4%	1%	30%
광주/전라	293	297	61%	2%	1%	0%		4%	7%	1%	23%
대구/경북	298	298	21%		3%	5%	2%	32%	3%		35%
부산/울산/경남	461	460	30%		3%	3%	0%	30%	5%	1%	27%
제주	39	38	-	-	-	-	-	-	-	-	-
성별											
남성	1,551	1,488	37%	0%	4%	3%	1%	21%	6%	1%	26%
여성	1,449	1,512	38%	0%	2%	2%	0%	20%	5%	1%	31%
연령별											
18-29세	431	547	31%	1%	6%	3%	0%	10%	5%	1%	45%
30대	501	480	46%	0%	3%	2%	0%	12%	6%	1%	29%
40대	590	576	48%	1%	2%	2%	0%	14%	9%	1%	22%
50대	627	592	38%	0%	2%	4%	0%	26%	6%	2%	21%
60대 이상	851	805	29%	0%	2%	2%	1%	34%	3%	0%	28%
성/ 연령별											
남성 18-29세	253	287	24%	1%	7%	4%	0%	14%	2%	0%	47%
남성 30대	276	245	48%	0%	5%	3%		15%	5%	1%	23%
남성 40대	313	294	47%	1%	3%	3%	1%	15%	10%	1%	19%
남성 50대	320	298	41%	0%	2%	3%	1%	24%	8%	2%	19%
남성 60대 이상	389	363	29%	0%	2%	3%	2%	35%	5%	1%	23%
여성 18-29세	178	260	38%	1%	4%	1%		5%	8%	1%	42%
여성 30대	225	235	44%	0%	1%	1%	0%	10%	8%	1%	35%
여성 40대	277	282	49%	0%	2%	2%		13%	8%	1%	24%
여성 50대	307	294	35%		2%	5%	0%	28%	4%	2%	23%
여성 60대 이상	462	442	29%		2%	1%	1%	33%	1%	0%	31%
직업별											
농/임/어업	81	79	37%					39%	2%	3%	19%
자영업	443	413	36%	0%	2%	3%	2%	26%	7%	1%	22%
기능노무/서비스	476	466	38%	0%	3%	2%	0%	20%	6%	1%	30%
사무/관리	930	936	46%	0%	4%	3%	0%	14%	7%	1%	25%
전업주부	565	556	34%		2%	3%	0%	28%	3%	1%	29%
학생	168	213	28%	1%	5%	4%		10%	7%	0%	44%
무직/은퇴/기타	337	337	29%	1%	2%	3%	1%	23%	3%	1%	37%
성향별											
보수	806	793	17%	0%	3%	4%	1%	49%	1%	1%	23%
중도	849	855	39%	1%	4%	4%	0%	12%	5%	1%	34%
진보	860	860	62%	0%	2%	1%		5%	12%	2%	17%
모름/응답거절	485	491	26%		1%	1%	1%	19%	3%	1%	49%
대통령 직무											
긍정 평가자	1,325	1,326	70%	0%	1%	0%	0%	2%	9%	1%	16%
부정 평가자	1,393	1,381	10%	0%	4%	5%	1%	41%	2%	1%	34%

\*50사례 미만은 수치 제시하지 않음. 한국갤럽 데일리 오피니언 제386호 www.gallup.co.kr

정당 지지도 - 2020년 2월

2020년 2월(3~4주) 통합	조사완료 사례수 (명)	가중적용 사례수 (명)	정당 지지도					
			(가칭) 국민의당	더불어 민주당	미래 통합당	정의당	기타	무당층 無黨層
전체	2,003	2,000	2%	36%	22%	6%	3%	30%
지역별								
서울	386	385	2%	36%	23%	7%	2%	29%
인천/경기	614	616	3%	38%	21%	7%	3%	29%
강원	62	60	5%	24%	31%	3%	7%	30%
대전/세종/충청	208	211	3%	39%	17%	6%	3%	33%
광주/전라	196	198	1%	58%	4%	10%	4%	22%
대구/경북	205	198	1%	20%	37%	3%	5%	33%
부산/울산/경남	306	307	1%	29%	27%	6%	2%	34%
제주	26	25	-	-	-	-	-	-
성별								
남성	1,014	992	2%	35%	24%	8%	3%	28%
여성	989	1,008	2%	38%	20%	5%	3%	32%
연령별								
18~29세	313	365	2%	28%	9%	7%	3%	50%
30대	313	321	2%	47%	14%	5%	2%	29%
40대	393	379	2%	43%	15%	10%	2%	28%
50대	411	396	3%	36%	28%	9%	4%	21%
60대 이상	573	539	2%	31%	36%	2%	4%	24%
성/ 연령별								
남성 18~29세	179	192	3%	25%	14%	7%	4%	46%
남성 30대	168	165	2%	43%	18%	5%	1%	31%
남성 40대	199	193	2%	45%	17%	12%	3%	22%
남성 50대	209	199	2%	37%	24%	11%	3%	23%
남성 60대 이상	259	243	3%	27%	43%	4%	4%	19%
여성 18~29세	134	173	1%	32%	3%	8%	2%	54%
여성 30대	145	156	2%	52%	10%	5%	3%	28%
여성 40대	194	187	2%	42%	13%	8%	2%	34%
여성 50대	202	197	3%	35%	31%	7%	4%	20%
여성 60대 이상	314	296	1%	34%	30%	1%	5%	29%
직업별								
농/임/어업	60	60	4%	32%	28%	7%	9%	22%
자영업	293	280	3%	34%	29%	7%	3%	23%
기능노무/서비스	292	295	1%	40%	19%	7%	4%	28%
사무/관리	636	644	2%	44%	17%	7%	2%	27%
전업주부	375	358	2%	34%	28%	4%	3%	29%
학생	130	148	2%	28%	9%	10%	3%	48%
무직/은퇴/기타	217	216	0%	22%	30%	3%	3%	41%
성향별								
보수	508	497	2%	16%	50%	3%	6%	23%
중도	577	580	4%	33%	18%	4%	2%	39%
진보	584	592	1%	62%	4%	14%	2%	17%
모름/응답거절	334	331	1%	28%	18%	2%	3%	48%
대통령 직무								
긍정 평가자	874	877	1%	68%	1%	10%	1%	18%
부정 평가자	989	978	4%	11%	42%	3%	5%	36%

\*통합·창당으로 변화 많아 3~4주만 통합. 50사례 미만은 수치 제시하지 않음. 한국갤럽 데일리 제390호

# 한국갤럽 데일리 오피니언

한국갤럽조사연구소는 1974년 6월 박무익 회장이 설립한 한국 최초의 법인 형태 조사 전문 회사입니다.  
1980년대부터 대통령 직무 수행 평가와 정당 지지도 조사 결과를 발표해 왔으며, 우리 국민의 71%가 한국갤럽을 알고 있습니다.



한국갤럽은 2012년부터 조사의 중립성, 지속성, 대표성을 확보한 ‘한국갤럽 데일리 오피니언’을 제공합니다.  
관심 있는 분이면 누구나, 무료로, 매주 금요일, 한국갤럽 홈페이지 [www.gallup.co.kr](http://www.gallup.co.kr) 에서 새로운 결과를 만나실 수 있습니다.

- **중립성**: 정치권, 이해 관계자, 특정 언론의 의뢰가 아닌, 한국갤럽이 자체 기획, 운영, 공개합니다.
- **지속성**: 특정 이벤트, 특정 시기, 단 하루의 조사 표본 영향력을 최소화하기 위해 연중 지속적으로 매주 추적 조사합니다.
- **대표성**: 전국 유권자 모집단의 특성을 최대한 반영하기 위해 무선 RDD 표본 프레임을 이용합니다.



무작위로 생성한 휴대전화 번호를 이용해 한국갤럽 조사원이 전화를 걸어 하루 300여 명, 매주 약 1,000명 유효표본을 확보합니다.  
매일 수집한 데이터는 지역, 성, 연령 특성에 따라 다음 방법으로 사후 가중처리합니다.

- 하루 데이터는 전국 8권역, 성/연령대 특성 비율로 림(Rim) 가중
- 일일(Daily) 지표는 당일과 직전 이틀 데이터를 3일 이동 평균(3-day-rolling average)
- 주간(Weekly) 지표는 화~목 데이터를 통합해 전국 8권역, 성/연령대 특성 비율로 셀(Cell) 가중



한국갤럽 조사에 관심 가져주셔서 고맙습니다.  
한국갤럽 데일리 오피니언은 한국갤럽의 자산이므로 상업적 용도의 재판매를 금지합니다. 인용하실 때는 반드시 출처를 밝혀주시시오.  
문의: 한국갤럽 02-3702-2100(대표)/2571/2621/2622 또는 홈페이지 Q&A  
주소: 본관 03167 서울시 종로구 사직로 70, 신관 03042 서울시 종로구 자하문로 70