

# 한국갤럽 데일리 오피니언

---

제393호 2020년 3월 3주

대통령 직무 수행 평가, 긍·부정 평가 이유 | 정당 지지도 | [준연동형 비례대표제 도입 인지 여부](#), [총선 투표 의향 비례대표 정당](#) | [코로나19 감염 우려감·가능성 - 7주간 비교](#)

## 조사 개요

- 조사기간: 2020년 3월 17~19일
- 표본추출: 휴대전화 RDD 표본 프레임에서 무작위 추출(집전화 RDD 15% 포함)
- 응답방식: 전화조사원 인터뷰
- 조사대상: 전국 만 18세 이상 1,000명
- 표본오차:  $\pm 3.1\%$ 포인트(95% 신뢰수준)
- 응답률: 14%(총 통화 7,231명 중 1,000명 응답 완료)
- 의뢰처: 한국갤럽 자체 조사

갤럽리포트 G20200320

한국갤럽 데일리 오피니언 독자 여러분, 안녕하십니까?

1974년 문을 연 저희 연구소가 지금까지 얻은 명성은 저희 조사에 협조해주신 우리 국민들 덕분입니다.

저희는 그에 보답하는 마음으로 2012년부터 자체 기획, 운영하는 정치 지표를 누구나 이용하실 수 있도록 제공해 왔습니다.

올해도 매주 정치, 사회, 경제, 생활, 문화 등 다양한 분야에 대한 흥미로운 조사 결과를 전하겠습니다.

여론조사의 홍수 속에 '정확한 자' 하나를 제공하고자 시작한 저희 노력이 여론의 흐름을 읽으시는 데 도움되기를 바랍니다.

저희 한국갤럽에 몸 담고 있는 한 사람, 한 사람은 공정하고 신뢰 받는 여론조사 기관으로서 사명을 다하기 위해 계속 노력하겠습니다.



### 한국갤럽 데일리 오피니언 조사 방법 안내

한국갤럽 데일리 오피니언은 조사원이 직접 묻고 응답 받는 인터뷰 방식으로 진행합니다.

전국 유권자 대표성을 최대한 확보하기 위해 무작위발생(RDD: Random Digit Dialing)한 휴대전화 번호를 기본 표본추출틀로 합니다.

단, 휴대전화만으로는 접근하기 어려운 여성, 고연령대 일부는 무작위발생한 집전화번호 조사로 보완합니다(반영 비율 평균 15%).



### 한국갤럽 유무선 RDD 혼합조사설계, 선거여론조사 관련 연구 논문

2010년 이후 유선전화(일반 집전화)와 무선전화(휴대전화) RDD 조사 과정과 결과를 비교 연구한 논문입니다.

→ [논문 파일 다운로드](#)

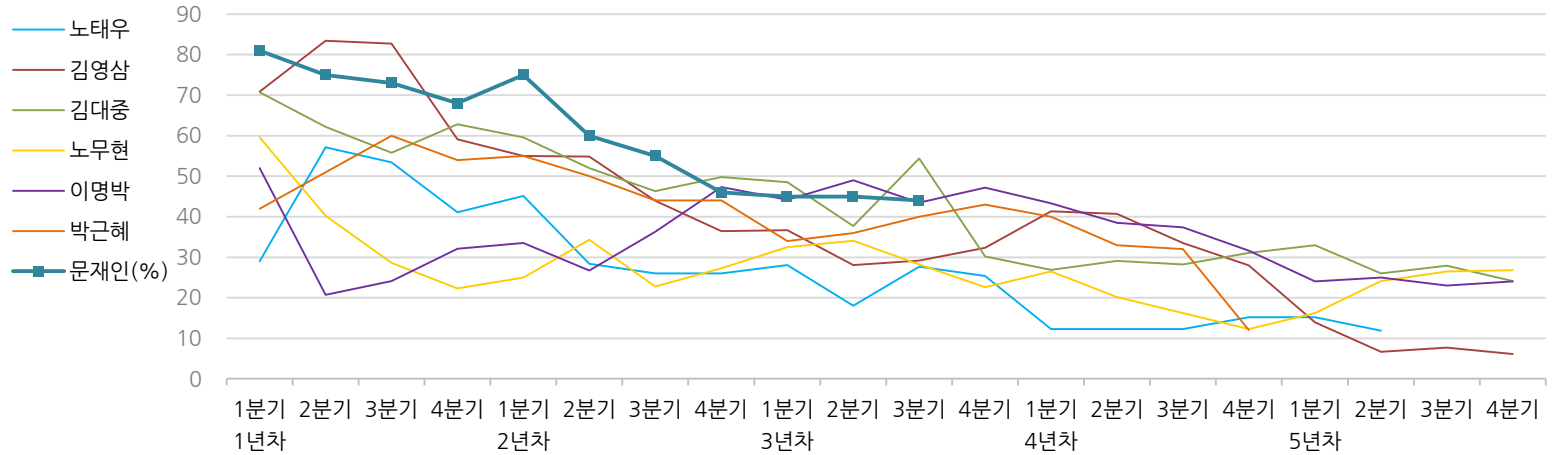
- 지방선거에서 여론조사의 정확성 연구: 조사방법별 정밀성과 편향 (조사연구 2015.2 16권 1호)
- RDD 전화여론조사의 무응답 편향 보정 방법 연구 (조사연구 2014.11 15권 4호)
- 가중방법으로 선거여론조사의 편향을 얼마나 줄일 수 있나 (조사연구 2014.5 15권 2호)
- 무선 RDD 전화조사의 타당성 검토 연구 (조사연구 2013.11 14권 3호)
- 선거시기 여론조사 정확성 제고 방안 (언론중재 2012 여름호 특집논문)
- 유무선 RDD를 결합한 혼합조사설계: 2011 서울시장 보궐선거 예측조사 사례 연구 (응용통계연구 2012년 25권 1호)
- 사전 태도 및 투표 의향과 실제 투표행동 간 상관성 연구 (조사연구 2011.3 12권 1호)

# 한국갤럽 역대 대통령 직무 수행 평가 1988~2020

1988~2011년은 분기 내 여러 조사 결과의 중위수 기준, 2012년 이후는 한국갤럽 데일리 오피니언 매주 조사 분기별 통합 결과, '잘하고 있다'→긍정, '잘못하고 있다'→부정 평가 비율

**질문** 귀하는 ○○○ 대통령이 대통령으로서의 직무를 잘 수행하고 있다고 보십니까, 혹은 잘못 수행하고 있다고 보십니까? (긍정/부정을 답하지 않은 경우 재질문)   
 굳이 말씀하신다면, '잘하고 있다'와 '잘못하고 있다' 중 어느 쪽입니까?

◎ 역대 대통령 직무 수행 긍정률



◎ 역대 대통령 직무 수행 평가 (%)

| 역대 대통령              | 재임연차 | 1년차 |     |     |     | 2년차 |     |     |     | 3년차 |     |     |     | 4년차 |     |     |     | 5년차 |     |     |     |     |   |
|---------------------|------|-----|-----|-----|-----|-----|-----|-----|-----|-----|-----|-----|-----|-----|-----|-----|-----|-----|-----|-----|-----|-----|---|
|                     |      | 분기  | 1분기 | 2분기 | 3분기 | 4분기 | 1분기 | 2분기 | 3분기 | 4분기 | 1분기 | 2분기 | 3분기 | 4분기 | 1분기 | 2분기 | 3분기 | 4분기 | 1분기 | 2분기 | 3분기 | 4분기 |   |
| 13대 노태우 (1988~1993) | 긍정   | 29  | 57  | 53  | 41  | 45  | 28  | 26  | -   | 28  | 18  | 28  | 25  | 12  | -   | -   | 15  | -   | 12  | -   | -   | -   | - |
|                     | 부정   | 46  | 16  | 25  | 27  | 25  | 41  | 45  | -   | 40  | 62  | 55  | 54  | 40  | -   | -   | 41  | -   | 56  | -   | -   | -   | - |
| 14대 김영삼 (1993~1998) | 긍정   | 71  | 83  | 83  | 59  | 55  | 55  | 44  | 36  | 37  | 28  | 29  | 32  | 41  | 41  | 34  | 28  | 14  | 7   | 8   | 6   |     |   |
|                     | 부정   | 7   | 4   | 6   | 18  | 24  | 21  | 25  | 33  | 34  | 41  | 45  | 39  | 33  | 37  | 40  | 47  | 65  | 74  | 78  | 74  |     |   |
| 15대 김대중 (1998~2003) | 긍정   | 71  | 62  | 56  | 63  | 60  | 52  | 46  | 50  | 49  | 38  | 54  | 30  | 27  | 29  | 28  | 31  | 33  | 26  | 28  | 24  |     |   |
|                     | 부정   | 7   | 11  | 17  | 14  | 16  | 22  | 29  | 24  | 20  | 26  | 18  | 51  | 55  | 52  | 49  | 49  | 41  | 53  | 52  | 56  |     |   |
| 16대 노무현 (2003~2008) | 긍정   | 60  | 40  | 29  | 22  | 25  | 34  | 23  | 27  | 33  | 34  | 28  | 23  | 27  | 20  | 16  | 12  | 16  | 24  | 27  | 27  |     |   |
|                     | 부정   | 19  | 41  | 53  | 62  | 57  | 46  | 60  | 57  | 55  | 53  | 61  | 67  | 63  | 70  | 74  | 79  | 78  | 66  | 64  | 62  |     |   |
| 17대 이명박 (2008~2013) | 긍정   | 52  | 21  | 24  | 32  | 34  | 27  | 36  | 47  | 44  | 49  | 44  | 47  | 43  | 39  | 37  | 32  | 25  | 25  | 23  | 24  |     |   |
|                     | 부정   | 29  | 69  | 65  | 55  | 55  | 55  | 55  | 45  | 45  | 41  | 43  | 41  | 49  | 54  | 55  | 60  | 62  | 58  | 59  | 63  |     |   |
| 18대 박근혜 (2013~2017) | 긍정   | 42  | 51  | 60  | 54  | 55  | 50  | 44  | 44  | 34  | 36  | 40  | 43  | 40  | 33  | 32  | 12  |     |     |     |     |     |   |
|                     | 부정   | 23  | 23  | 21  | 33  | 34  | 39  | 46  | 45  | 56  | 54  | 51  | 46  | 49  | 53  | 55  | 80  |     |     |     |     |     |   |
| 19대 문재인 (2017~2022) | 긍정   | 81  | 75  | 73  | 68  | 75  | 60  | 55  | 46  | 45  | 45  | 44  |     |     |     |     |     |     |     |     |     |     |   |
|                     | 부정   | 11  | 17  | 19  | 23  | 15  | 30  | 36  | 44  | 45  | 46  | 48  |     |     |     |     |     |     |     |     |     |     |   |

\*역대 대통령 평가에는 모두 동일 질문 방식 적용(2점 척도, 재질문 1회). 한국갤럽 www.gallup.co.kr

\*박근혜 전 대통령 4년차 4분기 직무 긍정률: 2016년 10월 4주간 평균 24% → 11~12월 6주간 평균 5%. 2017년 3월 10일 탄핵

\*문재인 대통령은 2017년 5월 10일 취임, 30일부터 직무 평가 시작. 1년차 1분기는 6월 평균, 2분기 7~9월, 3분기 10~12월, 4분기는 이듬해(2018년) 1~3월 평균

## 주간 응답자 특성표

주요 분석 단위별 표본오차(95% 신뢰수준 기준)와 지역/성/지리지정당/직업/생활수준과 연령 분포 구성입니다. 2020년 1월 행정안전부 주민등록인구 기준 8개 권역/성/연령별 셀 가장 결과

**질문** 귀하는 어느 시도에 살고 계십니까? 주소지 기준으로 말씀해 주십시오. (저희가 전화번호를 무작위 추출해 지역을 알지 못합니다.)

**질문** 실례지만, 귀하의 연세는 올해 만으로 어떻게 되십니까?

**질문** 귀하의 직업은 무엇입니까?

**질문** 우리 국민들의 생활수준을 상, 중상, 중, 중하, 하의 다섯 단계로 나눈다면 귀댁의 생활수준은 어디에 속한다고 생각하십니까?

| 응답자 특성표<br>2020년 3월 3주<br>(17~19일) | 조사완료           |      | 목표할당           |      | 가중값<br>배율<br>(B/A) | 표본오차<br>95%<br>신뢰수준 |
|------------------------------------|----------------|------|----------------|------|--------------------|---------------------|
|                                    | 사례수<br>(명) (A) | 비율   | 사례수<br>(명) (B) | 비율   |                    |                     |
| <b>전체</b>                          | 1,000          | 100% | 1,000          | 100% | 1.00               | ± 3.1%P             |
| <b>지역별</b>                         |                |      |                |      |                    |                     |
| 서울                                 | 192            | 19%  | 192            | 19%  | 1.00               | ± 7.1%P             |
| 인천/경기                              | 309            | 31%  | 308            | 31%  | 1.00               | ± 5.6%P             |
| 강원                                 | 29             | 3%   | 30             | 3%   | 1.04               | ± 18.2%P            |
| 대전/세종/충청                           | 107            | 11%  | 105            | 11%  | 0.99               | ± 9.5%P             |
| 광주/전라                              | 100            | 10%  | 99             | 10%  | 0.99               | ± 9.8%P             |
| 대구/경북                              | 99             | 10%  | 99             | 10%  | 1.00               | ± 9.8%P             |
| 부산/울산/경남                           | 152            | 15%  | 153            | 15%  | 1.01               | ± 7.9%P             |
| 제주                                 | 12             | 1%   | 13             | 1%   | 1.05               | ± 28.3%P            |
| <b>성별</b>                          |                |      |                |      |                    |                     |
| 남성                                 | 508            | 51%  | 496            | 50%  | 0.98               | ± 4.3%P             |
| 여성                                 | 492            | 49%  | 504            | 50%  | 1.02               | ± 4.4%P             |
| <b>연령별</b>                         |                |      |                |      |                    |                     |
| 18~29세                             | 142            | 14%  | 182            | 18%  | 1.28               | ± 8.2%P             |
| 30대                                | 163            | 16%  | 160            | 16%  | 0.98               | ± 7.7%P             |
| 40대                                | 207            | 21%  | 191            | 19%  | 0.92               | ± 6.8%P             |
| 50대                                | 213            | 21%  | 197            | 20%  | 0.93               | ± 6.7%P             |
| 60대 이상                             | 275            | 28%  | 270            | 27%  | 0.98               | ± 5.9%P             |

\* 표본오차는 조사완료 사례수 기준. 한국갤럽 데일리 오피니언 제393호

\* 목표할당 사례수는 2020년 1월 행안부 주민등록인구 지역/성/연령별 비율 기준 인원

| 2020년 3월 3주<br>(17~19일)  | 조사완료<br>사례수<br>(명) | 가중적용<br>사례수 | 주민등록인구 기준 가중값 적용 결과 |     |     |     |      |
|--------------------------|--------------------|-------------|---------------------|-----|-----|-----|------|
|                          |                    |             | 연령 분포               |     |     |     |      |
|                          |                    |             | 18~29세              | 30대 | 40대 | 50대 | 60대+ |
| <b>전체</b>                | 1,000              | 1,000       | 18%                 | 16% | 19% | 20% | 27%  |
| <b>지역별</b>               |                    |             |                     |     |     |     |      |
| 서울                       | 192                | 192         | 20%                 | 18% | 18% | 18% | 26%  |
| 인천/경기                    | 309                | 308         | 19%                 | 17% | 21% | 20% | 23%  |
| 강원                       | 29                 | 30          | -                   | -   | -   | -   | -    |
| 대전/세종/충청                 | 107                | 105         | 18%                 | 16% | 19% | 19% | 28%  |
| 광주/전라                    | 100                | 99          | 17%                 | 13% | 18% | 20% | 32%  |
| 대구/경북                    | 99                 | 99          | 17%                 | 14% | 18% | 20% | 31%  |
| 부산/울산/경남                 | 152                | 153         | 17%                 | 15% | 19% | 20% | 29%  |
| 제주                       | 12                 | 13          | -                   | -   | -   | -   | -    |
| <b>성별</b>                |                    |             |                     |     |     |     |      |
| 남성                       | 508                | 496         | 19%                 | 17% | 20% | 20% | 24%  |
| 여성                       | 492                | 504         | 17%                 | 15% | 18% | 20% | 29%  |
| <b>주요<br/>지지<br/>정당별</b> |                    |             |                     |     |     |     |      |
| 더불어민주당                   | 383                | 377         | 16%                 | 20% | 23% | 20% | 21%  |
| 미래통합당                    | 238                | 233         | 7%                  | 7%  | 14% | 31% | 42%  |
| 정의당                      | 46                 | 44          | -                   | -   | -   | -   | -    |
| 무당(無黨)층                  | 267                | 280         | 32%                 | 19% | 16% | 9%  | 24%  |
| <b>직업별</b>               |                    |             |                     |     |     |     |      |
| 농/임/어업                   | 22                 | 20          | -                   | -   | -   | -   | -    |
| 자영업                      | 132                | 123         | 3%                  | 13% | 21% | 32% | 31%  |
| 기능노무/서비스                 | 157                | 157         | 13%                 | 15% | 24% | 23% | 25%  |
| 사무/관리                    | 336                | 333         | 18%                 | 29% | 29% | 18% | 6%   |
| 전업주부                     | 169                | 164         | -                   | 10% | 14% | 24% | 52%  |
| 학생                       | 64                 | 81          | 97%                 | 3%  | -   | -   | -    |
| 무직/은퇴/기타                 | 120                | 121         | 17%                 | 3%  | 4%  | 15% | 60%  |
| <b>생활<br/>수준별</b>        |                    |             |                     |     |     |     |      |
| 상/중상                     | 158                | 159         | 21%                 | 20% | 21% | 22% | 16%  |
| 중                        | 461                | 475         | 25%                 | 18% | 19% | 16% | 22%  |
| 중하                       | 209                | 200         | 12%                 | 15% | 21% | 22% | 29%  |
| 하                        | 153                | 147         | 5%                  | 6%  | 16% | 26% | 47%  |

\* 50사례 미만은 수치를 제시하지 않음. 한국갤럽

| 2020년 3월 3주<br>(17~19일) |        | 조사완료 사례수 (명) |     |     | 목표할당 사례수 (명) |     |     |
|-------------------------|--------|--------------|-----|-----|--------------|-----|-----|
|                         |        | 계            | 남성  | 여성  | 계            | 남성  | 여성  |
| 전국                      | 합계     | 1,000        | 508 | 492 | 1,000        | 496 | 504 |
|                         | 18~29세 | 142          | 74  | 68  | 182          | 95  | 86  |
|                         | 30대    | 163          | 88  | 75  | 160          | 82  | 78  |
|                         | 40대    | 207          | 107 | 100 | 191          | 97  | 94  |
|                         | 50대    | 213          | 107 | 106 | 197          | 99  | 98  |
|                         | 60대 이상 | 275          | 132 | 143 | 270          | 122 | 148 |
| 서울                      | 소계     | 192          | 100 | 92  | 192          | 93  | 99  |
|                         | 18~29세 | 30           | 14  | 16  | 38           | 19  | 19  |
|                         | 30대    | 39           | 18  | 21  | 34           | 17  | 17  |
|                         | 40대    | 30           | 14  | 16  | 36           | 18  | 18  |
|                         | 50대    | 40           | 24  | 16  | 35           | 17  | 18  |
|                         | 60대 이상 | 53           | 30  | 23  | 50           | 23  | 27  |
| 인천/경기                   | 소계     | 309          | 157 | 152 | 308          | 154 | 154 |
|                         | 18~29세 | 47           | 25  | 22  | 58           | 31  | 28  |
|                         | 30대    | 61           | 34  | 27  | 53           | 27  | 26  |
|                         | 40대    | 73           | 40  | 33  | 63           | 32  | 31  |
|                         | 50대    | 58           | 27  | 31  | 62           | 31  | 31  |
|                         | 60대 이상 | 70           | 31  | 39  | 71           | 33  | 38  |
| 강원                      | 소계     | 29           | 15  | 14  | 30           | 15  | 15  |
|                         | 18~29세 | 5            | 3   | 2   | 5            | 3   | 2   |
|                         | 30대    | 2            | 1   | 1   | 4            | 2   | 2   |
|                         | 40대    | 4            | 3   | 1   | 5            | 3   | 3   |
|                         | 50대    | 7            | 3   | 4   | 6            | 3   | 3   |
|                         | 60대 이상 | 11           | 5   | 6   | 10           | 5   | 5   |
| 대전/세종/충청                | 소계     | 107          | 61  | 46  | 105          | 53  | 52  |
|                         | 18~29세 | 15           | 8   | 7   | 19           | 10  | 9   |
|                         | 30대    | 18           | 8   | 10  | 17           | 9   | 8   |
|                         | 40대    | 27           | 15  | 12  | 20           | 10  | 10  |
|                         | 50대    | 25           | 16  | 9   | 21           | 11  | 10  |
|                         | 60대 이상 | 22           | 14  | 8   | 29           | 13  | 16  |
| 광주/전라                   | 소계     | 100          | 48  | 52  | 99           | 49  | 50  |
|                         | 18~29세 | 13           | 5   | 8   | 17           | 9   | 8   |
|                         | 30대    | 11           | 7   | 4   | 13           | 7   | 6   |
|                         | 40대    | 20           | 5   | 15  | 18           | 9   | 9   |
|                         | 50대    | 24           | 14  | 10  | 19           | 10  | 9   |
|                         | 60대 이상 | 32           | 17  | 15  | 31           | 14  | 18  |
| 대구/경북                   | 소계     | 99           | 55  | 44  | 99           | 49  | 50  |
|                         | 18~29세 | 11           | 7   | 4   | 17           | 9   | 8   |
|                         | 30대    | 14           | 11  | 3   | 14           | 7   | 7   |
|                         | 40대    | 19           | 11  | 8   | 18           | 9   | 9   |
|                         | 50대    | 19           | 9   | 10  | 20           | 10  | 10  |
|                         | 60대 이상 | 36           | 17  | 19  | 30           | 13  | 17  |
| 부산/울산/경남                | 소계     | 152          | 66  | 86  | 153          | 76  | 77  |
|                         | 18~29세 | 18           | 10  | 8   | 26           | 14  | 12  |
|                         | 30대    | 16           | 7   | 9   | 23           | 12  | 11  |
|                         | 40대    | 33           | 18  | 15  | 29           | 15  | 14  |
|                         | 50대    | 36           | 13  | 23  | 31           | 16  | 16  |
|                         | 60대 이상 | 49           | 18  | 31  | 44           | 20  | 24  |
| 제주                      | 소계     | 12           | 6   | 6   | 13           | 6   | 6   |
|                         | 18~29세 | 3            | 2   | 1   | 2            | 1   | 1   |
|                         | 30대    | 2            | 2   |     | 2            | 1   | 1   |
|                         | 40대    | 1            | 1   |     | 3            | 1   | 1   |
|                         | 50대    | 4            | 1   | 3   | 3            | 1   | 1   |
|                         | 60대 이상 | 2            |     | 2   | 3            | 1   | 2   |

## 조사완료 응답자 특성표

2019년 8월 1일부터 시행되는 중앙선거여론조사심의위원회 선거여론조사기준 개정안에 따라 지역(8개 권역)/성/연령별 조사완료 사례수와 목표할당 사례수를 함께 제시합니다.

목표할당 사례수 합계나 소계는 최대 ±2까지 차이가 나타날 수 있습니다.

이는 1,000명을 권역(8)\*성(2)\*연령대(5)=80개 셀별 할당 시 소수점 아래 반올림 때문입니다.

조사 결과 해석에는 어떤 영향도 주지 않는 자연스럽고 불가피한 현상입니다.

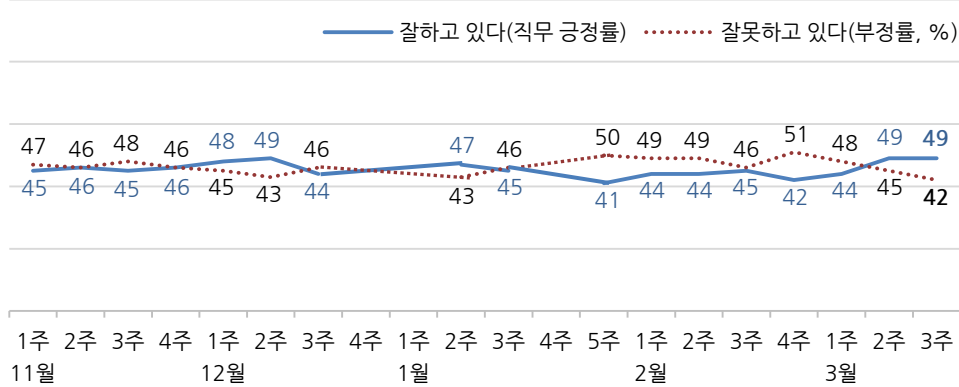
왼쪽 응답자 특성표의 목표 할당 사례수는 2020년 1월 말 행안부 주민등록인구 기준입니다.

# 대통령 직무 수행 평가, 정당 지지도 - 최근 20주 지표 추이

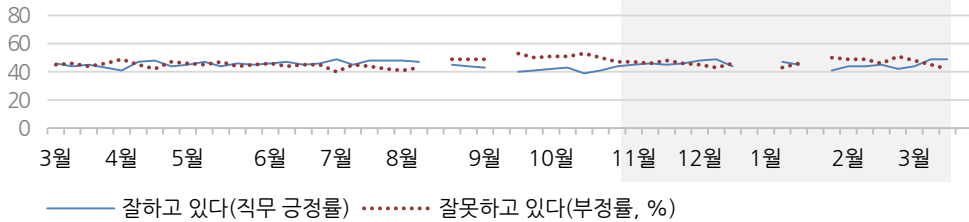
매주 화~목 통합 데이터 | 휴대전화 RDD 조사(집전화 RDD 보완) | 매주 유효표본 약 1,000명 | 표본오차 ±3.1%포인트(95% 신뢰수준) | 최근 20주 평균 응답률 16%

**질문** 귀하는 문재인 대통령이 대통령으로서의 직무를 잘 수행하고 있다고 보십니까, 혹은 잘못 수행하고 있다고 보십니까? (긍정/부정을 답하지 않은 경우 재질문) 굳이 말씀하신다면, '잘하고 있다'와 '잘못하고 있다' 중 어느 쪽입니까?

◎ 대통령 직무 수행 평가 - 최근 20주



◎ 대통령 직무 수행 평가 - 2019/2020년



\*2019년 8월 3주, 9월 2주(추석), 12월 4주, 2020년 1월 1주 (연말연시), 4주(설) 조사 생  
\*한국갤럽 데일리 오피니언 제393호 [www.gallup.co.kr](http://www.gallup.co.kr)

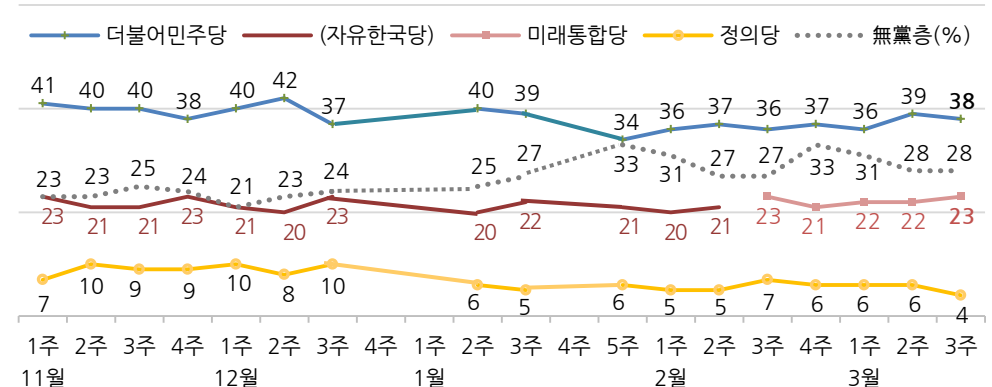
**질문** 현재 우리나라에는

(2019년까지) (더불어민주당, 민주평화당, 바른미래당, 우리공화당, 자유한국당, 정의당: 순서 로테이션) 등의 정당이 있습니다. 귀하는 이 중 어느 정당을 지지하십니까?

(2020년부터) 귀하는 다음 중 어느 정당 또는 단체를 지지하십니까? 보기를 순환하여 불러드리겠습니다. ('모름/없음'인 경우 재질문) 그럼, 본인 성향은 어느 정당/단체에 조금이라도 더 가깝습니까?

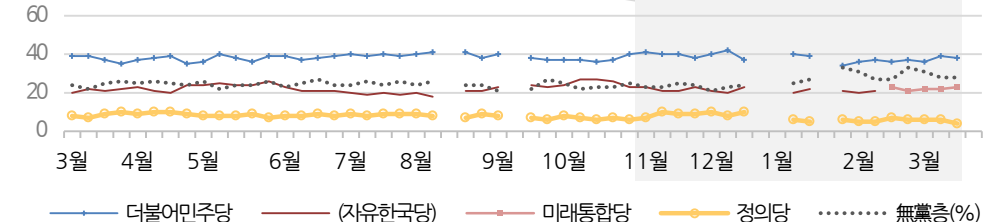
\*3월 1주부터 원내 1인 이상 정당 기준 보기 제시

◎ 현재 지지하는 정당 (정당 지지도) - 최근 20주



\*국민의당 3%, 민생당·열린민주당·자유공화당 각각 1%, 그 외 정당/단체 1%

◎ 주요 정당 지지도 - 2019/2020년



\*무당(無黨)층='현재 지지하는 정당 없음/모름/응답거절'  
\*2019년 8월 3주, 9월 2주(추석), 12월 4주, 2020년 1월 1주 (연말연시), 4주(설) 조사 생  
\*한국갤럽 데일리 오피니언 제393호 [www.gallup.co.kr](http://www.gallup.co.kr)

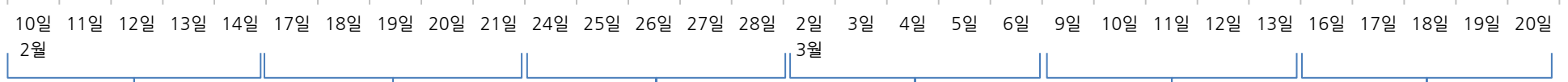
# 대통령 직무 수행 평가, 주요 정치 이슈 - 최근 6주 일일(Daily) 지표 추이

일일 지표는 3-day rolling average | 휴대전화 RDD 조사(집전화 RDD 보완) | 일일 지표 기준 유효표본 약 1,000명 | 표본오차 ±3.1%포인트(95% 신뢰수준) | 최근 6주 평균 응답률 15%

**질문** 귀하는 문재인 대통령이 대통령으로서의 직무를 잘 수행하고 있다고 보십니까, 혹은 잘못 수행하고 있다고 보십니까?  
(긍정/부정을 답하지 않은 경우 재질문) 굳이 말씀하신다면, '잘하고 있다'와 '잘못하고 있다' 중 어느 쪽입니까?

## ◎ 대통령 직무 수행 평가 - 최근 6주

— 잘하고 있다(직무 긍정률) — 잘못하고 있다(부정률, %)



| 2월 2주                                                          | 3주                                                                                                                                                                                                                                                                                      | 4주                                                                                                                                                                                                                                                                                                                                                                                                      | 3월 1주                                                                                                                                                                                                                                                                                                                                                                                                                         | 2주                                                                                                                                                                                                                                                                                                                         | 3주                                                                                                                                                                                                                                                                                                                                                                                                      |
|----------------------------------------------------------------|-----------------------------------------------------------------------------------------------------------------------------------------------------------------------------------------------------------------------------------------------------------------------------------------|---------------------------------------------------------------------------------------------------------------------------------------------------------------------------------------------------------------------------------------------------------------------------------------------------------------------------------------------------------------------------------------------------------|-------------------------------------------------------------------------------------------------------------------------------------------------------------------------------------------------------------------------------------------------------------------------------------------------------------------------------------------------------------------------------------------------------------------------------|----------------------------------------------------------------------------------------------------------------------------------------------------------------------------------------------------------------------------------------------------------------------------------------------------------------------------|---------------------------------------------------------------------------------------------------------------------------------------------------------------------------------------------------------------------------------------------------------------------------------------------------------------------------------------------------------------------------------------------------------|
| 9   文, 진천·아산 방문<br>- 안철수신당, 당명 '국민당' 채택<br>- 유승민, 통합 추진·총선 불출마 | 17   미래통합당 공식 출범<br>18   바른미래당 비례대표 의원 9명 '셀프 제명', 국민의당 합류<br>19   日 크루즈선 한국인 귀국<br>- MB 2심 징역 17년 선고, 재수감<br>20   수도권 5곳 조정대상지역 추가 지정 등 2·20 부동산대책 발표<br>- 文, '기생충' 제작진·배우 오찬<br>- 우리공화당·자유통합당 통합 추진<br>* 비판 칼럼 임미리 고발 논란, 與 지도부 사과<br>* 여야 총선 공천 본격화<br>* 코로나19 대구 집단 발생 등 지역사회 확산 시작 | 22   총리, 코로나19 담화문 발표<br>23   코로나19 위기경보 '심각' 단계<br>유치원·초중고 개학 1주일 연기<br>- 국민의당 e-창당대회<br>24   바른미래·대안신당·민주평화당 통합 '민생당' 출범<br>- 국회 24시간 폐쇄·본회의 연기<br>25   정부, 신천지 신도 명단 확보<br>코로나19 전수 조사 착수<br>- 文, 대구 방문<br>26   여야, '코로나 3법' 처리<br>- 마스크·손소독제 수급 안정 조치<br>- 'TK 봉쇄' 발언 호의표, 민주당 수석대변인직 사의<br>27   文, '부동산 투기 차단' 강조<br>28   文, 여야 4당 대표 회동<br>* 코로나19 확진자 급증<br>* 한국발 입국 제한국 증가<br>* 여권 내 위성정당 창당 공방 | 1   文, 3·1절 101주년 기념식<br>- 박원순, 신천지 지도부 고발<br>- 안철수, 대구 의료 자원봉사<br>2   코로나19 추경 편성 당정 협의<br>- 유치원·초중고 개학 3.23 연기<br>- 이만희 기자회견, 시계 진위 논란<br>- 北, 동해로 미사일 발사<br>3   文, 마스크 부족 사태 사과<br>- 北 김여정, 첫 담화에서 남한 비난<br>- 선거구획정위 독자안 국회 제출<br>- 우리공화당·자유통합당, '자유공화당'으로 합당 선언<br>4   朴 '옥중 서신' 공개<br>5   남북 정상 친서 교환<br>- 어린이집 휴원 2주 연장<br>6   '타다 금지법' 국회 본회의 통과<br>* 재택근무, 온라인 종교행사 증가<br>* 여권 내 '비례용 연합정당' 논의<br>* 美 연준, 금리 0.5%P 인하 | 7   국회, 선거구 확정안 확정<br>8   정의당, 비례연합 불참 선언<br>9   '마스크 5부제' 시행<br>- 한일 양국 무비자 입국 중단<br>- 구로구 콜센터 집단 감염 발생<br>10   홍남기, '재난기본소득' 부동의<br>11   안철수, 미래한국당 통합 거절<br>- 文, 질병관리본부 격려 방문<br>- WHO, 코로나19 '팬데믹' 선언<br>12   민주당 비례연합정당 당원 투표<br>13   민주당, 비례연합정당 참여 결정<br>- 김형오 통합당 공관위원장 사퇴<br>* 국제유가 급락·세계 증시 불안정<br>* 미래통합당 공천 갈등 | 15   文, 대구·경북 일부 첫 감염병 특별재난지역 선포<br>- 성남 교회 집단 감염 발생<br>16   국내 증시 공매도 6개월 금지<br>- 한은, 금리 인하(1.25→0.75%)<br>- 법원, 바른미래 '셀프제명' 취소<br>17   유치원·초중고 개학 2주일 연기<br>- 코로나19 추경안 국회 통과<br>18   분양가상한제 유예 3개월 연장<br>- 대구 요양병원 집단 감염 발생<br>- 범여 연합 '더불어시민당' 출범<br>19   文, '50조 긴급 금융지원' 발표<br>- 이란 교민 전세기 입국<br>* 미국·유럽 등 국가비상사태 선포<br>* 국제유가·증시·환율 불안정 심화<br>* 미래한국당 비례대표 후보 공천에 미래통합당 반발<br>* 검경, 윤석열 장모 사건 수사 |

# 대통령 직무 수행 평가 - 주간 지표 / 일일 지표 / 상세 결과

| 2019/2020년<br>(최근 6개월) |                 | 조사완료<br>사례수<br>(명) | 대통령 직무 수행 평가 |            |              |             |  |
|------------------------|-----------------|--------------------|--------------|------------|--------------|-------------|--|
|                        |                 |                    | 잘하고<br>있다    | 잘못하고<br>있다 | 어느 쪽도<br>아니다 | 모름/<br>응답거절 |  |
| 주간                     | 09월 3주 (17~19)  | 1,000              | 40%          | 53%        | 3%           | 4%          |  |
| 주간                     | 09월 4주 (24~26)  | 1,002              | 41%          | 50%        | 3%           | 6%          |  |
| 주간                     | 10월 1주 (01~02)  | 1,004              | 42%          | 51%        | 2%           | 4%          |  |
| 주간                     | 10월 2주 (08, 10) | 1,002              | 43%          | 51%        | 3%           | 4%          |  |
| 주간                     | 10월 3주 (15~17)  | 1,004              | 39%          | 53%        | 3%           | 5%          |  |
| 주간                     | 10월 4주 (22~24)  | 1,001              | 41%          | 50%        | 3%           | 5%          |  |
| 주간                     | 10월 5주 (29~31)  | 1,000              | 44%          | 47%        | 3%           | 5%          |  |
| 주간                     | 11월 1주 (05~07)  | 1,003              | 45%          | 47%        | 3%           | 5%          |  |
| 주간                     | 11월 2주 (12~14)  | 1,002              | 46%          | 46%        | 5%           | 4%          |  |
| 주간                     | 11월 3주 (19~21)  | 1,001              | 45%          | 48%        | 3%           | 5%          |  |
| 주간                     | 11월 4주 (26~28)  | 1,001              | 46%          | 46%        | 4%           | 4%          |  |
| 주간                     | 12월 1주 (03~05)  | 1,006              | 48%          | 45%        | 3%           | 4%          |  |
| 주간                     | 12월 2주 (10~12)  | 1,001              | 49%          | 43%        | 4%           | 4%          |  |
| 주간                     | 12월 3주 (17~19)  | 1,002              | 44%          | 46%        | 3%           | 6%          |  |
| 주간                     | 12월 4주 (23~27)  | 연말연시 2주 조사 심       |              |            |              |             |  |
| 주간                     | 01월 1주 (30~03)  | 연말연시 2주 조사 심       |              |            |              |             |  |
| 주간                     | 01월 2주 (07~09)  | 1,000              | 47%          | 43%        | 5%           | 5%          |  |
| 주간                     | 01월 3주 (14~16)  | 1,000              | 45%          | 46%        | 4%           | 6%          |  |
| 주간                     | 01월 4주 (20~24)  | 설 연휴               |              |            |              |             |  |
| 주간                     | 01월 5주 (28~30)  | 1,000              | 41%          | 50%        | 3%           | 6%          |  |
| 주간                     | 02월 1주 (04~06)  | 1,000              | 44%          | 49%        | 3%           | 5%          |  |
| 주간                     | 02월 2주 (11~13)  | 1,001              | 44%          | 49%        | 2%           | 5%          |  |
| 주간                     | 02월 3주 (18~20)  | 1,002              | 45%          | 46%        | 3%           | 5%          |  |
| 주간                     | 02월 4주 (25~27)  | 1,001              | 42%          | 51%        | 3%           | 3%          |  |
| 주간                     | 03월 1주 (03~05)  | 1,000              | 44%          | 48%        | 3%           | 5%          |  |
| 주간                     | 03월 2주 (10~12)  | 1,001              | 49%          | 45%        | 3%           | 3%          |  |
| 주간                     | 03월 3주 (17~19)  | 1,000              | 49%          | 42%        | 4%           | 5%          |  |
| 일일                     | 03/09(월)        |                    |              |            |              |             |  |
| 일일                     | 03/10(화)        | 1,005              | 46%          | 46%        | 3%           | 4%          |  |
| 일일                     | 03/11(수)        | 1,008              | 49%          | 44%        | 3%           | 4%          |  |
| 일일                     | 03/12(목)        | 1,001              | 49%          | 45%        | 3%           | 3%          |  |
| 일일                     | 03/13(금)        |                    |              |            |              |             |  |
| 일일                     | 03/16(월)        |                    |              |            |              |             |  |
| 일일                     | 03/17(화)        | 867                | 49%          | 44%        | 3%           | 5%          |  |
| 일일                     | 03/18(수)        | 934                | 49%          | 44%        | 3%           | 5%          |  |
| 일일                     | 03/19(목)        | 1,000              | 49%          | 42%        | 4%           | 5%          |  |
| 일일                     | 03/20(금)        |                    |              |            |              |             |  |

\*일일 지표는 3-day-rolling average

질문) 귀하는 문재인 대통령이 대통령으로서의 직무를 잘 수행하고 있다고 보십니까, 혹은 잘못 수행하고 있다고 보십니까? (긍정/부정을 답하지 않은 경우 재질문) 굳이 말씀하신다면, '잘하고 있다'와 '잘못하고 있다' 중 어느 쪽입니까?

| 2020년 3월 3주<br>(17~19일) | 조사완료<br>사례수<br>(명) | 가중적용<br>사례수<br>(명) | 대통령 직무 수행 평가 |            |              |             |
|-------------------------|--------------------|--------------------|--------------|------------|--------------|-------------|
|                         |                    |                    | 잘하고<br>있다    | 잘못하고<br>있다 | 어느 쪽도<br>아니다 | 모름/<br>응답거절 |
| 전체                      | 1,000              | 1,000              | 49%          | 42%        | 4%           | 5%          |
| 지역별                     |                    |                    |              |            |              |             |
| 서울                      | 192                | 192                | 54%          | 41%        | 2%           | 3%          |
| 인천/경기                   | 309                | 308                | 48%          | 43%        | 3%           | 7%          |
| 강원                      | 29                 | 30                 | -            | -          | -            | -           |
| 대전/세종/충청                | 107                | 105                | 41%          | 48%        | 5%           | 6%          |
| 광주/전라                   | 100                | 99                 | 75%          | 16%        | 4%           | 4%          |
| 대구/경북                   | 99                 | 99                 | 26%          | 61%        | 2%           | 10%         |
| 부산/울산/경남                | 152                | 153                | 49%          | 44%        | 6%           | 2%          |
| 제주                      | 12                 | 13                 | -            | -          | -            | -           |
| 성별                      |                    |                    |              |            |              |             |
| 남성                      | 508                | 496                | 45%          | 46%        | 4%           | 5%          |
| 여성                      | 492                | 504                | 53%          | 38%        | 4%           | 5%          |
| 연령별                     |                    |                    |              |            |              |             |
| 18~29세                  | 142                | 183                | 41%          | 43%        | 3%           | 13%         |
| 30대                     | 163                | 159                | 63%          | 33%        | 4%           | 1%          |
| 40대                     | 207                | 190                | 64%          | 31%        | 3%           | 2%          |
| 50대                     | 213                | 200                | 43%          | 50%        | 4%           | 3%          |
| 60대 이상                  | 275                | 268                | 40%          | 49%        | 5%           | 6%          |
| 주요<br>지지정당별             |                    |                    |              |            |              |             |
| 더불어민주당                  | 383                | 377                | 89%          | 8%         | 2%           | 1%          |
| 미래통합당                   | 238                | 233                | 7%           | 87%        | 4%           | 2%          |
| 정의당                     | 46                 | 44                 | -            | -          | -            | -           |
| 무당(無黨)층                 | 267                | 280                | 32%          | 49%        | 7%           | 13%         |
| 직업별                     |                    |                    |              |            |              |             |
| 농/임/어업                  | 22                 | 20                 | -            | -          | -            | -           |
| 자영업                     | 132                | 123                | 37%          | 59%        | 2%           | 2%          |
| 기능노무/서비스                | 157                | 157                | 52%          | 37%        | 6%           | 5%          |
| 사무/관리                   | 336                | 333                | 57%          | 38%        | 3%           | 2%          |
| 전업주부                    | 169                | 164                | 50%          | 40%        | 4%           | 5%          |
| 학생                      | 64                 | 81                 | 38%          | 45%        | 2%           | 15%         |
| 무직/은퇴/기타                | 120                | 121                | 44%          | 42%        | 5%           | 10%         |
| 생활수준별                   |                    |                    |              |            |              |             |
| 상/중상                    | 158                | 159                | 54%          | 43%        | 1%           | 1%          |
| 중                       | 461                | 475                | 51%          | 39%        | 3%           | 7%          |
| 중하                      | 209                | 200                | 52%          | 42%        | 2%           | 3%          |
| 하                       | 153                | 147                | 34%          | 51%        | 9%           | 6%          |
| 성향별                     |                    |                    |              |            |              |             |
| 보수                      | 304                | 300                | 31%          | 62%        | 4%           | 3%          |
| 중도                      | 268                | 271                | 46%          | 44%        | 5%           | 5%          |
| 진보                      | 267                | 265                | 79%          | 18%        | 3%           | 0%          |
| 모름/응답거절                 | 161                | 164                | 40%          | 40%        | 4%           | 16%         |

\*50사례 미만은 수치 제시하지 않음. 한국갤럽 데일리 오피니언 제393호 www.gallup.co.kr



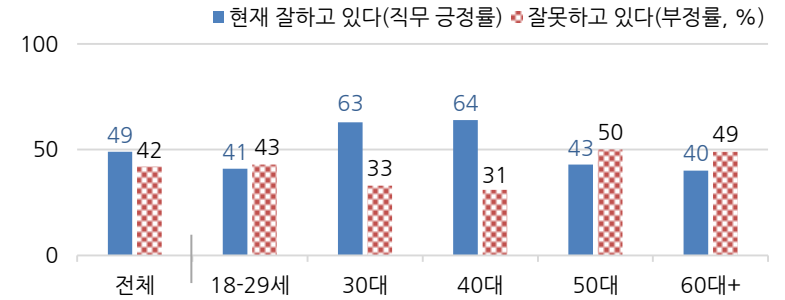
# 대통령 직무 수행 평가 이유

**질문)** 어떤 점에서 (잘하고/잘못하고 있다고) 생각하시는지 한 가지만 구체적으로 말씀해 주십시오. (자유응답)

| 대통령 직무 수행 긍정 평가 이유<br>2020년 3월 17~19일 (긍정 평가자 492명) |     | 대통령 직무 수행 부정 평가 이유<br>2020년 3월 17~19일 (부정 평가자 420명) |     |
|-----------------------------------------------------|-----|-----------------------------------------------------|-----|
| 코로나19 대처(+10)                                       | 54% | 코로나19 대처 미흡(-7)                                     | 30% |
| 최선을 다함/열심히 한다                                       | 10% | 경제/민생 문제 해결 부족(+8)                                  | 23% |
| 전반적으로 잘한다                                           | 6%  | 전반적으로 부족하다                                          | 11% |
| 복지 확대                                               | 3%  | 외교 문제                                               | 6%  |
| 정직함/솔직함/투명함                                         | 3%  | 독단적/일방적/편파적                                         | 4%  |
| 기본에 충실/원칙대로 함/공정함                                   | 2%  | 신뢰할 수 없음/비호감                                        | 3%  |
| 서민 위한 노력                                            | 2%  | 리더십 부족/무능하다                                         | 3%  |
| 안전/사건사고 대처                                          | 2%  | 인사(人事) 문제                                           | 2%  |
| 외교/국제관계                                             | 2%  | 북한 관계 치중/친북 성향                                      | 2%  |
| 소통                                                  | 1%  | 주관·소신 부족/여론에 휘둘림                                    | 2%  |
| 국민 입장을 생각한다                                         | 1%  | 서민 어려움/빈부 격차 확대                                     | 1%  |
| 안정감/나라가 조용함                                         | 1%  | 국민 생각과 동떨어짐                                         | 1%  |
| 전 정권보다 낫다                                           | 1%  | 과도한 복지                                              | 1%  |
| 북한과의 관계 개선                                          | 1%  | 소통 미흡                                               | 1%  |
| 깨끗함/청렴                                              | 1%  | 부동산 정책                                              | 1%  |
| 기타                                                  | 3%  | 일자리 문제/고용 부족                                        | 1%  |
| 모름/응답거절                                             | 8%  | 국론 분열/갈등                                            | 1%  |
|                                                     |     | 기타                                                  | 3%  |
|                                                     |     | 모름/응답거절                                             | 7%  |

\*(+/-) 표시는 지난주 대비 증감폭이  
±3%포인트 이상인 항목(단위: %포인트)  
\*한국갤럽 데일리 오피니언 제393호

◎ 대통령 직무 수행 평가: 연령별 - 2020년 3월 3주(17~19일)



\*성·연령별 대통령 직무 수행 평가, 정당 지지도는 매일 말 공개하는 월 통합 자료 참조  
\*전국 성인 1,000명 전화조사. 한국갤럽 데일리 오피니언 제393호 www.gallup.co.kr

정당 지지도 - 최근 6개월 추이

| 2019/2020년<br>(최근 6개월) | 조사완료<br>사례수<br>(명) | 현재 지지하는 정당 (정당 지지도) |            |            |            |           |           |           |           |           |           |           |            |
|------------------------|--------------------|---------------------|------------|------------|------------|-----------|-----------|-----------|-----------|-----------|-----------|-----------|------------|
|                        |                    | 국민의당                | 더불어<br>민주당 | 미래<br>통합당  | 새로운<br>보수당 | 자유<br>한국당 | 민생당       | 바른<br>미래당 | 열린<br>민주당 | 자유<br>공화당 | 정의당       | 기타        | 무당층<br>無黨層 |
| 09월 3주 (17~19)         | 1,000              |                     | 38%        |            |            | 24%       |           | 7%        |           |           | 7%        | 2%        | 22%        |
| 09월 4주 (24~26)         | 1,002              |                     | 37%        |            |            | 23%       |           | 6%        |           |           | 6%        | 1%        | 27%        |
| 10월 1주 (01~02)         | 1,004              |                     | 37%        |            |            | 24%       |           | 6%        |           |           | 8%        | 1%        | 25%        |
| 10월 2주 (08, 10)        | 1,002              |                     | 37%        |            |            | 27%       |           | 5%        |           |           | 7%        | 1%        | 22%        |
| 10월 3주 (15~17)         | 1,004              |                     | 36%        |            |            | 27%       |           | 7%        |           |           | 6%        | 1%        | 23%        |
| 10월 4주 (22~24)         | 1,001              |                     | 37%        |            |            | 26%       |           | 5%        |           |           | 7%        | 2%        | 23%        |
| 10월 5주 (29~31)         | 1,000              |                     | 40%        |            |            | 23%       |           | 5%        |           |           | 6%        | 1%        | 25%        |
| 11월 1주 (05~07)         | 1,003              |                     | 41%        |            |            | 23%       |           | 5%        |           |           | 7%        | 1%        | 23%        |
| 11월 2주 (12~14)         | 1,002              |                     | 40%        |            |            | 21%       |           | 5%        |           |           | 10%       | 1%        | 23%        |
| 11월 3주 (19~21)         | 1,001              |                     | 40%        |            |            | 21%       |           | 4%        |           |           | 9%        | 2%        | 25%        |
| 11월 4주 (26~28)         | 1,001              |                     | 38%        |            |            | 23%       |           | 5%        |           |           | 9%        | 1%        | 24%        |
| 12월 1주 (03~05)         | 1,006              |                     | 40%        |            |            | 21%       |           | 6%        |           |           | 10%       | 1%        | 21%        |
| 12월 2주 (10~12)         | 1,001              |                     | 42%        |            |            | 20%       |           | 5%        |           |           | 8%        | 1%        | 23%        |
| 12월 3주 (17~19)         | 1,002              |                     | 37%        |            |            | 23%       |           | 5%        |           |           | 10%       | 2%        | 24%        |
| 12월 4주 (23~27)         |                    | 연말연시 2주 조사 심        |            |            |            |           |           |           |           |           |           |           |            |
| 01월 1주 (30~03)         |                    |                     |            |            |            |           |           |           |           |           |           |           |            |
| 01월 2주 (07~09)         | 1,000              |                     | 40%        |            | 3%         | 20%       |           | 3%        |           |           | 6%        | 2%        | 25%        |
| 01월 3주 (14~16)         | 1,000              |                     | 39%        |            | 3%         | 22%       |           | 3%        |           |           | 5%        | 2%        | 27%        |
| 01월 4주 (20~24)         |                    | 설 연휴                |            |            |            |           |           |           |           |           |           |           |            |
| 01월 5주 (28~30)         | 1,000              |                     | 34%        |            | 2%         | 21%       |           | 2%        |           |           | 6%        | 2%        | 33%        |
| 02월 1주 (04~06)         | 1,000              | 3%                  | 36%        |            | 2%         | 20%       |           | 2%        |           |           | 5%        | 2%        | 31%        |
| 02월 2주 (11~13)         | 1,000              | 3%                  | 37%        |            | 3%         | 21%       |           | 3%        |           |           | 5%        | 1%        | 27%        |
| 02월 3주 (18~20)         | 1,002              | 2%                  | 36%        | 23%        |            |           |           | 4%        |           |           | 7%        | 1%        | 27%        |
| 02월 4주 (25~27)         | 1,001              | 2%                  | 37%        | 21%        |            |           | 1%        |           |           |           | 6%        | 1%        | 33%        |
| 03월 1주 (03~05)         | 1,000              | 2%                  | 36%        | 22%        |            |           | 1%        |           |           |           | 6%        | 2%        | 31%        |
| 03월 2주 (10~12)         | 1,001              | 3%                  | 39%        | 22%        |            |           | 0%        |           | 1%        |           | 6%        | 1%        | 28%        |
| <b>03월 3주 (17~19)</b>  | <b>1,000</b>       | <b>3%</b>           | <b>38%</b> | <b>23%</b> |            |           | <b>1%</b> |           | <b>1%</b> | <b>1%</b> | <b>4%</b> | <b>1%</b> | <b>28%</b> |

\*'국민의당'은 2월 1~2주 '(가칭)안철수신당'으로 조사. 2/17 자유한국당·새로운보수당·전진당 통합 '미래통합당' 출범

\*2/24 바른미래당·대안신당·민주평화당 통합 '민생당' 출범, 3/3 우리공화당·자유통일당 통합 '자유공화당' 출범

\*3/16 열린민주당 선관위 공식 등록. 한국갤럽 데일리 오피니언 제393호 www.gallup.co.kr

# 정당 지지도 - 상세 결과

질문) 귀하는 다음 중 어느 정당 또는 단체를 지지하십니까? 보기를 순환하여 불러드리겠습니다.

(모름/없음인 경우 재질문) 그럼, 본인 성향은 어느 정당/단체에 조금이라도 더 가깝습니까?

- 국민의당/더불어민주당/미래통합당/민생당/민중당/열린민주당/자유공화당/정의당/친박신당, 그 외 정당 또는 단체(자유응답), 없다

| 2020년 3월 3주<br>(17~19일) | 조사완료<br>사례수<br>(명) | 가중적용<br>사례수<br>(명) | 현재 지지하는 정당 (정당 지지도) |            |           |     |      |           |           |     |          |    |            | 없음  | 모름<br>응답<br>거절 |
|-------------------------|--------------------|--------------------|---------------------|------------|-----------|-----|------|-----------|-----------|-----|----------|----|------------|-----|----------------|
|                         |                    |                    | 국민의당                | 더불어<br>민주당 | 미래<br>통합당 | 민생당 | 민중당  | 열린<br>민주당 | 자유<br>공화당 | 정의당 | 친박<br>신당 | 기타 | 무당층<br>無黨層 |     |                |
| 전체                      | 1,000              | 1,000              | 3%                  | 38%        | 23%       | 1%  | 0.2% | 1%        | 1%        | 4%  | 0.2%     | 1% | 28%        | 21% | 7%             |
| 지역별                     |                    |                    |                     |            |           |     |      |           |           |     |          |    |            |     |                |
| 서울                      | 192                | 192                | 5%                  | 38%        | 21%       |     |      |           | 2%        | 6%  |          | 1% | 27%        | 19% | 9%             |
| 인천/경기                   | 309                | 308                | 1%                  | 40%        | 20%       | 1%  | 1%   | 1%        | 1%        | 5%  | 0%       | 1% | 30%        | 23% | 7%             |
| 강원                      | 29                 | 30                 | -                   | -          | -         | -   | -    | -         | -         | -   | -        | -  | -          | -   | -              |
| 대전/세종/충청                | 107                | 105                | 3%                  | 31%        | 27%       |     |      |           | 1%        | 4%  |          | 2% | 33%        | 25% | 8%             |
| 광주/전라                   | 100                | 99                 | 3%                  | 58%        | 2%        | 3%  |      |           | 1%        | 3%  |          | 1% | 28%        | 24% | 4%             |
| 대구/경북                   | 99                 | 99                 | 3%                  | 19%        | 43%       |     |      |           | 1%        | 2%  | 4%       | 1% | 27%        | 18% | 8%             |
| 부산/울산/경남                | 152                | 153                | 2%                  | 35%        | 32%       |     |      |           | 2%        | 1%  | 5%       | 0% | 22%        | 15% | 7%             |
| 제주                      | 12                 | 13                 | -                   | -          | -         | -   | -    | -         | -         | -   | -        | -  | -          | -   | -              |
| 성별                      |                    |                    |                     |            |           |     |      |           |           |     |          |    |            |     |                |
| 남성                      | 508                | 496                | 4%                  | 37%        | 25%       | 1%  | 0%   | 1%        | 1%        | 5%  |          | 1% | 26%        | 20% | 6%             |
| 여성                      | 492                | 504                | 2%                  | 38%        | 22%       | 0%  | 0%   | 2%        | 0%        | 4%  | 0%       | 1% | 30%        | 22% | 9%             |
| 연령별                     |                    |                    |                     |            |           |     |      |           |           |     |          |    |            |     |                |
| 18~29세                  | 142                | 183                | 5%                  | 33%        | 8%        |     |      |           |           | 4%  |          |    | 50%        | 37% | 13%            |
| 30대                     | 163                | 159                | 2%                  | 47%        | 10%       | 1%  |      |           | 1%        | 6%  |          |    | 33%        | 30% | 3%             |
| 40대                     | 207                | 190                | 3%                  | 45%        | 17%       | 1%  | 0%   | 4%        | 0%        | 5%  |          | 1% | 24%        | 18% | 5%             |
| 50대                     | 213                | 200                | 2%                  | 39%        | 36%       | 1%  | 0%   | 1%        | 1%        | 5%  | 1%       | 1% | 13%        | 8%  | 5%             |
| 60대 이상                  | 275                | 268                | 2%                  | 29%        | 36%       | 0%  |      |           | 1%        | 2%  | 3%       | 2% | 25%        | 15% | 9%             |
| 직업별                     |                    |                    |                     |            |           |     |      |           |           |     |          |    |            |     |                |
| 농/임/어업                  | 22                 | 20                 | -                   | -          | -         | -   | -    | -         | -         | -   | -        | -  | -          | -   | -              |
| 자영업                     | 132                | 123                | 1%                  | 30%        | 43%       | 1%  |      |           | 1%        | 2%  | 2%       | 1% | 20%        | 18% | 2%             |
| 기능노무/서비스                | 157                | 157                | 3%                  | 40%        | 20%       |     | 1%   | 3%        | 1%        | 5%  |          | 1% | 27%        | 16% | 11%            |
| 사무/관리                   | 336                | 333                | 4%                  | 42%        | 16%       | 1%  | 0%   | 1%        | 0%        | 6%  | 0%       | 1% | 27%        | 22% | 5%             |
| 전업주부                    | 169                | 164                | 1%                  | 40%        | 29%       |     |      |           | 1%        | 1%  | 3%       | 1% | 23%        | 14% | 9%             |
| 학생                      | 64                 | 81                 | 5%                  | 33%        | 13%       |     |      |           |           | 6%  |          |    | 44%        | 31% | 14%            |
| 무직/은퇴/기타                | 120                | 121                | 1%                  | 30%        | 24%       |     |      |           | 1%        | 1%  | 4%       | 1% | 37%        | 28% | 9%             |
| 생활<br>수준별               |                    |                    |                     |            |           |     |      |           |           |     |          |    |            |     |                |
| 상/중상                    | 158                | 159                | 3%                  | 40%        | 25%       | 1%  |      |           | 4%        | 2%  | 4%       | 0% | 2%         | 19% | 5%             |
| 중                       | 461                | 475                | 4%                  | 43%        | 20%       | 0%  | 0%   | 1%        | 0%        | 4%  | 0%       | 1% | 27%        | 21% | 6%             |
| 중하                      | 209                | 200                | 1%                  | 37%        | 21%       | 0%  | 0%   | 1%        |           | 6%  |          | 1% | 32%        | 24% | 8%             |
| 하                       | 153                | 147                | 1%                  | 22%        | 34%       | 0%  |      |           | 2%        | 2%  | 4%       | 1% | 34%        | 22% | 12%            |
| 성향별                     |                    |                    |                     |            |           |     |      |           |           |     |          |    |            |     |                |
| 보수                      | 304                | 300                | 4%                  | 19%        | 49%       | 0%  | 0%   | 1%        | 2%        | 2%  | 1%       | 1% | 21%        | 14% | 7%             |
| 중도                      | 268                | 271                | 4%                  | 34%        | 18%       | 0%  |      |           | 3%        | 5%  |          | 1% | 35%        | 30% | 5%             |
| 진보                      | 267                | 265                | 1%                  | 70%        | 4%        | 1%  | 0%   | 1%        | 1%        | 7%  |          | 1% | 15%        | 12% | 3%             |
| 모름/응답거절                 | 161                | 164                | 1%                  | 27%        | 15%       | 0%  |      |           | 1%        | 1%  | 3%       | 2% | 51%        | 31% | 20%            |
| 대통령<br>직무               |                    |                    |                     |            |           |     |      |           |           |     |          |    |            |     |                |
| 긍정 평가자                  | 502                | 492                | 0%                  | 68%        | 3%        | 0%  | 0%   | 2%        |           | 6%  |          | 0% | 18%        | 14% | 4%             |
| 부정 평가자                  | 420                | 420                | 6%                  | 7%         | 48%       | 1%  |      |           | 2%        | 2%  | 0%       | 1% | 32%        | 24% | 8%             |

\*50사례 미만은 수치 제시하지 않음. 한국갤럽 데일리 오피니언 제393호 www.gallup.co.kr

## 준연동형 비례대표제 도입 인지 여부

**질문** 올해 4월 국회의원선거에는 준연동형 비례대표제가 적용됩니다.

정당 득표율만큼 지역구 의석수를 확보하지 못한 정당에

비례대표 일부 의석을 우선 배분하는 제도입니다.

귀하는 오늘 이전에 이러한 선거제 도입을 알고 계셨습니까, 아니면 모르셨습니까?

| 2020년                 | 조사완료<br>사례수<br>(명) | 가중적용<br>사례수<br>(명) | 준연동형 비례대표제 도입 |            |
|-----------------------|--------------------|--------------------|---------------|------------|
|                       |                    |                    | 알고 있었다        | 몰랐다        |
| 1월 3주 (14~16일)        | 1,000              | 1,000              | 59%           | 41%        |
| 2월 3주 (18~20일)        | 1,002              | 1,000              | 55%           | 45%        |
| <b>3월 3주 (17~19일)</b> | <b>1,000</b>       | <b>1,000</b>       | <b>60%</b>    | <b>40%</b> |
| <b>지역별</b>            |                    |                    |               |            |
| 서울                    | 192                | 192                | 69%           | 31%        |
| 인천/경기                 | 309                | 308                | 60%           | 40%        |
| 강원                    | 29                 | 30                 | -             | -          |
| 대전/세종/충청              | 107                | 105                | 54%           | 46%        |
| 광주/전라                 | 100                | 99                 | 61%           | 39%        |
| 대구/경북                 | 99                 | 99                 | 55%           | 45%        |
| 부산/울산/경남              | 152                | 153                | 60%           | 40%        |
| 제주                    | 12                 | 13                 | -             | -          |
| <b>성별</b>             |                    |                    |               |            |
| 남성                    | 508                | 496                | 69%           | 31%        |
| 여성                    | 492                | 504                | 52%           | 48%        |
| <b>연령별</b>            |                    |                    |               |            |
| 18-29세                | 142                | 183                | 32%           | 68%        |
| 30대                   | 163                | 159                | 57%           | 43%        |
| 40대                   | 207                | 190                | 73%           | 27%        |
| 50대                   | 213                | 200                | 73%           | 27%        |
| 60대 이상                | 275                | 268                | 63%           | 37%        |
| <b>주요 지지 정당별</b>      |                    |                    |               |            |
| 더불어민주당                | 383                | 377                | 66%           | 34%        |
| 미래통합당                 | 238                | 233                | 66%           | 34%        |
| 정의당                   | 46                 | 44                 | -             | -          |
| 무당(無黨)층               | 267                | 280                | 41%           | 59%        |
| <b>직업별</b>            |                    |                    |               |            |
| 농/임/어업                | 22                 | 20                 | -             | -          |
| 자영업                   | 132                | 123                | 67%           | 33%        |
| 기능노무/서비스              | 157                | 157                | 62%           | 38%        |
| 사무/관리                 | 336                | 333                | 66%           | 34%        |
| 전업주부                  | 169                | 164                | 52%           | 48%        |
| 학생                    | 64                 | 81                 | 41%           | 59%        |
| 무직/은퇴/기타              | 120                | 121                | 58%           | 42%        |
| <b>성향별</b>            |                    |                    |               |            |
| 보수                    | 304                | 300                | 61%           | 39%        |
| 중도                    | 268                | 271                | 65%           | 35%        |
| 진보                    | 267                | 265                | 67%           | 33%        |
| 모름/응답거절               | 161                | 164                | 41%           | 59%        |
| <b>대통령 직무</b>         |                    |                    |               |            |
| 긍정 평가자                | 502                | 492                | 65%           | 35%        |
| 부정 평가자                | 420                | 420                | 61%           | 39%        |

\*50사례 미만은 수치 제시하지 않음. 한국갤럽 데일리 제393호 www.gallup.co.kr

질문) 국회의원선거에서는 지역구 후보자에 한 표, 정당에 한 표를 찍게 되어 있는데요.

만일 내일이 국회의원선거일이라면 귀하는 비례대표 정당 투표에서 어느 정당 또는 단체에 투표할 것 같습니까?

보기를 순환하여 불러드리겠습니다. - 국민의당/더불어민주당 등이 참여한 비례연합정당/미래한국당/민생당/민중당/

열린민주당/자유공화당/정의당/친박신당/기타(자유응답)/없다

(특정 정당을 답하지 않은 경우) 굳이 말씀하신다면, 어느 정당/단체에 투표하는 것이 조금이라도 더 낫다고 보십니까?

| 2020년 3월 3주<br>(17~19일) | 조사완료<br>사례수<br>(명) | 가중적용<br>사례수<br>(명) | 총선 투표 의향 비례대표 정당 |            |           |           |           |     |    |            | 없음  | 모름<br>응답<br>거절 |
|-------------------------|--------------------|--------------------|------------------|------------|-----------|-----------|-----------|-----|----|------------|-----|----------------|
|                         |                    |                    | 국민의당             | 비례연합<br>정당 | 미래<br>한국당 | 열린<br>민주당 | 자유<br>공화당 | 정의당 | 기타 | 부동층<br>浮動層 |     |                |
| 전체                      | 1,000              | 1,000              | 5%               | 33%        | 23%       | 4%        | 1%        | 7%  | 2% | 26%        | 12% | 14%            |
| 지역별                     |                    |                    |                  |            |           |           |           |     |    |            |     |                |
| 서울                      | 192                | 192                | 12%              | 31%        | 15%       | 4%        | 2%        | 10% | 2% | 25%        | 13% | 11%            |
| 인천/경기                   | 309                | 308                | 2%               | 35%        | 22%       | 4%        | 2%        | 9%  | 0% | 25%        | 10% | 15%            |
| 강원                      | 29                 | 30                 | -                | -          | -         | -         | -         | -   | -  | -          | -   | -              |
| 대전/세종/충청                | 107                | 105                | 3%               | 30%        | 25%       | 2%        | 1%        | 2%  | 2% | 34%        | 18% | 16%            |
| 광주/전라                   | 100                | 99                 | 1%               | 50%        | 5%        | 5%        |           | 4%  | 5% | 29%        | 16% | 13%            |
| 대구/경북                   | 99                 | 99                 | 3%               | 13%        | 46%       | 3%        | 2%        | 8%  | 1% | 25%        | 10% | 15%            |
| 부산/울산/경남                | 152                | 153                | 4%               | 33%        | 28%       | 5%        | 1%        | 8%  | 3% | 19%        | 9%  | 10%            |
| 제주                      | 12                 | 13                 | -                | -          | -         | -         | -         | -   | -  | -          | -   | -              |
| 성별                      |                    |                    |                  |            |           |           |           |     |    |            |     |                |
| 남성                      | 508                | 496                | 6%               | 32%        | 24%       | 4%        | 1%        | 8%  | 2% | 22%        | 12% | 10%            |
| 여성                      | 492                | 504                | 3%               | 35%        | 21%       | 3%        | 1%        | 7%  | 2% | 29%        | 12% | 17%            |
| 연령별                     |                    |                    |                  |            |           |           |           |     |    |            |     |                |
| 18-29세                  | 142                | 183                | 6%               | 33%        | 10%       | 1%        |           | 5%  | 2% | 42%        | 20% | 22%            |
| 30대                     | 163                | 159                | 4%               | 44%        | 12%       | 3%        |           | 9%  | 0% | 28%        | 16% | 12%            |
| 40대                     | 207                | 190                | 3%               | 39%        | 16%       | 8%        | 1%        | 9%  | 3% | 21%        | 9%  | 12%            |
| 50대                     | 213                | 200                | 5%               | 29%        | 30%       | 4%        | 2%        | 12% | 4% | 14%        | 6%  | 8%             |
| 60대 이상                  | 275                | 268                | 4%               | 26%        | 36%       | 1%        | 2%        | 3%  | 1% | 26%        | 11% | 15%            |
| 현재                      |                    |                    |                  |            |           |           |           |     |    |            |     |                |
| 더불어민주당                  | 383                | 377                | 1%               | 75%        | 1%        | 7%        |           | 8%  | 1% | 8%         | 4%  | 4%             |
| 주요                      |                    |                    |                  |            |           |           |           |     |    |            |     |                |
| 미래통합당                   | 238                | 233                | 3%               | 2%         | 80%       | 1%        | 2%        | 1%  | 1% | 11%        | 4%  | 7%             |
| 지지                      |                    |                    |                  |            |           |           |           |     |    |            |     |                |
| 정의당                     | 46                 | 44                 | -                | -          | -         | -         | -         | -   | -  | -          | -   | -              |
| 정당별                     |                    |                    |                  |            |           |           |           |     |    |            |     |                |
| 무당(無黨)층                 | 267                | 280                | 5%               | 10%        | 11%       | 1%        |           | 4%  | 0% | 69%        | 34% | 35%            |
| 직업별                     |                    |                    |                  |            |           |           |           |     |    |            |     |                |
| 농/임/어업                  | 22                 | 20                 | -                | -          | -         | -         | -         | -   | -  | -          | -   | -              |
| 자영업                     | 132                | 123                | 1%               | 22%        | 35%       | 1%        | 2%        | 9%  | 2% | 27%        | 20% | 7%             |
| 기능노무/서비스                | 157                | 157                | 4%               | 38%        | 22%       | 7%        | 1%        | 8%  | 1% | 21%        | 10% | 11%            |
| 사무/관리                   | 336                | 333                | 7%               | 38%        | 17%       | 4%        | 1%        | 10% | 3% | 22%        | 11% | 11%            |
| 전업주부                    | 169                | 164                | 2%               | 36%        | 28%       | 3%        | 3%        | 3%  | 1% | 24%        | 8%  | 16%            |
| 학생                      | 64                 | 81                 | 8%               | 33%        | 13%       | 2%        |           | 6%  | 1% | 37%        | 11% | 26%            |
| 무직/은퇴/기타                | 120                | 121                | 5%               | 24%        | 23%       | 3%        | 1%        | 6%  | 1% | 36%        | 16% | 20%            |
| 성향별                     |                    |                    |                  |            |           |           |           |     |    |            |     |                |
| 보수                      | 304                | 300                | 5%               | 18%        | 46%       | 3%        | 3%        | 3%  | 2% | 20%        | 9%  | 11%            |
| 중도                      | 268                | 271                | 7%               | 31%        | 21%       | 3%        | 0%        | 9%  | 1% | 27%        | 13% | 14%            |
| 진보                      | 267                | 265                | 2%               | 59%        | 4%        | 7%        |           | 13% | 2% | 14%        | 10% | 4%             |
| 모름/응답거절                 | 161                | 164                | 4%               | 23%        | 13%       | 2%        | 1%        | 3%  | 2% | 52%        | 19% | 33%            |
| 대통령                     |                    |                    |                  |            |           |           |           |     |    |            |     |                |
| 긍정 평가자                  | 502                | 492                | 2%               | 58%        | 3%        | 6%        |           | 11% | 2% | 18%        | 8%  | 10%            |
| 직무                      |                    |                    |                  |            |           |           |           |     |    |            |     |                |
| 부정 평가자                  | 420                | 420                | 8%               | 8%         | 48%       | 0%        | 3%        | 4%  | 2% | 27%        | 13% | 14%            |
| 준연동                     |                    |                    |                  |            |           |           |           |     |    |            |     |                |
| 도입 인지                   | 616                | 604                | 6%               | 34%        | 25%       | 5%        | 2%        | 10% | 2% | 16%        | 8%  | 8%             |
| 비례제                     |                    |                    |                  |            |           |           |           |     |    |            |     |                |
| 비인지(몰랐다)                | 384                | 396                | 2%               | 32%        | 18%       | 2%        | 0%        | 3%  | 1% | 41%        | 19% | 22%            |

\*1.0% 미만 정당/단체는 기타에 포함. 50사례 미만은 수치 제시하지 않음. 한국갤럽 데일리 오피니언 제393호

◎ 2016년 제20대 국회의원선거 사전 여론조사 흐름과 실제 선거 결과(비례대표 정당 득표율)

|         | 2016년          | 사례수<br>(명) | 현재 지지하는 정당 (정당 지지도) |            |      |     |          | 무당층<br>無黨層 |
|---------|----------------|------------|---------------------|------------|------|-----|----------|------------|
|         |                |            | 새누리당                | 더불어<br>민주당 | 국민의당 | 정의당 | 기타<br>정당 |            |
| 선거 2주 전 | 3월 5주 (29~31일) | 1,002      | 37%                 | 21%        | 12%  | 5%  | 0%       | 25%        |
| 선거 1주 전 | 4월 1주 (04~06일) | 1,005      | 39%                 | 21%        | 14%  | 5%  | 0%       | 21%        |
| 직전 이틀   | 4월 2주 (11~12일) | 1,000      | 37%                 | 20%        | 17%  | 7%  | 1%       | 19%        |

17%p ↓ 3%p ↓

|         | 2016년          | 사례수<br>(명) | 투표 의향 비례대표 정당 |            |      |     |          | 부동층<br>浮動層 |
|---------|----------------|------------|---------------|------------|------|-----|----------|------------|
|         |                |            | 새누리당          | 더불어<br>민주당 | 국민의당 | 정의당 | 기타<br>정당 |            |
| 선거 2주 전 | 3월 5주 (29~31일) | 1,002      | 33%           | 21%        | 15%  | 7%  | 1%       | 23%        |
| 선거 1주 전 | 4월 1주 (04~06일) | 1,005      | 36%           | 18%        | 17%  | 9%  | 1%       | 19%        |
| 직전 이틀   | 4월 2주 (11~12일) | 1,000      | 30%           | 20%        | 20%  | 8%  | 2%       | 18%        |

10%p ↓ 0%p ↓

| 제20대 국회의원선거<br>2016년 4월 13일       | 실제 비례대표 정당 득표율 |            |       |      |          |
|-----------------------------------|----------------|------------|-------|------|----------|
|                                   | 새누리당           | 더불어<br>민주당 | 국민의당  | 정의당  | 기타<br>정당 |
| 총 투표자수 24,430,746명<br>(투표율 58.0%) | 33.5%          | 25.5%      | 26.7% | 7.2% | 7.0%     |

8%p ↓ 1.2%p ↓

\*한국갤럽 데일리 오피니언 제204호(2016년 3월 5주), 제205호(4월 1주), 제206호(4월 2주)

◎ 제21대 국회의원선거 3개월 전 정당 지지도 vs 투표 의향 비례대표 정당

| 2020년 1월 3주<br>(14~16일) | 사례수<br>(명) | 현재 지지하는 정당 (정당 지지도) |           |            |           |     |          | 무당층<br>無黨層 |
|-------------------------|------------|---------------------|-----------|------------|-----------|-----|----------|------------|
|                         |            | 더불어<br>민주당          | 바른<br>미래당 | 새로운<br>보수당 | 자유<br>한국당 | 정의당 | 기타<br>정당 |            |
| 전체                      | 1,000      | 39%                 | 3%        | 3%         | 22%       | 5%  | 2%       | 27%        |

17%p ↓

| 2020년 1월 3주<br>(14~16일) | 사례수<br>(명) | 투표 의향 비례대표 정당 |           |            |           |     |          | 부동층<br>浮動層 |
|-------------------------|------------|---------------|-----------|------------|-----------|-----|----------|------------|
|                         |            | 더불어<br>민주당    | 바른<br>미래당 | 새로운<br>보수당 | 자유<br>한국당 | 정의당 | 기타<br>정당 |            |
| 전체                      | 1,000      | 34%           | 4%        | 4%         | 24%       | 12% | 3%       | 20%        |

10%p ↓

\*정당 지지도 질문:

귀하는 다음 중 어느 정당 또는 단체를 지지하십니까? 보기를 순환하여 불러드리겠습니다.

(‘모름/없음’인 경우 재질문) 그럼, 본인 성향은 어느 정당/단체에 조금이라도 더 가깝습니까?

- 대한신당/더불어민주당/민주평화당/민중당/바른미래당/새로운보수당/우리공화당/자유한국당/정의당, 기타(자유응답), 없다

\*투표 의향 비례대표 정당 질문:

국회의원선거에서는 지역구 후보자에 한 표, 정당에 한 표를 찍게 되어 있는데요.

만일 내일이 국회의원선거일이라면 귀하는 비례대표 정당 투표에서 어느 정당 또는 단체에 투표할 것 같습니까?

보기를 순환하여 불러드리겠습니다.

(특정 정당을 답하지 않은 경우 재질문)

굳이 말씀하신다면, 어느 정당/단체에 투표하는 것이 조금이라도 더 낫다고 보십니까?

\*한국갤럽 데일리 오피니언 제385호 www.gallup.co.kr

(참고 2) 제21대 국회의원선거 투표 의향 비례대표 정당 예상 득표율

◎ 제21대 국회의원선거 2개월 전 투표 의향 비례대표 정당에 근거한 예상 득표율

| 2020년 2월 3주<br>(18~20일) | 현재 지지하는 정당 (정당 지지도) |            |           |           |     |          |            |
|-------------------------|---------------------|------------|-----------|-----------|-----|----------|------------|
|                         | 국민의당                | 더불어<br>민주당 | 미래<br>통합당 | 바른<br>미래당 | 정의당 | 기타<br>정당 | 무당층<br>無黨層 |
| 18세 이상 1,002명 조사        | 2%                  | 36%        | 23%       | 4%        | 7%  | 1%       | 27%        |

--- 13%P ---

| 2020년 2월 3주<br>(18~20일)     | 투표 의향 비례대표 정당 |            |           |           |     |          |            |
|-----------------------------|---------------|------------|-----------|-----------|-----|----------|------------|
|                             | 국민의당          | 더불어<br>민주당 | 미래<br>한국당 | 바른<br>미래당 | 정의당 | 기타<br>정당 | 부동층<br>浮動層 |
| 18세 이상 1,002명 조사            | 2%            | 33%        | 25%       | 3%        | 12% | 2%       | 22%        |
| (투표율 가중 후)                  | 2%            | 32%        | 27%       | 3%        | 12% | 3%       | 21%        |
| (투표율 가중 & 부동층 배분)<br>예상 득표율 | 2%            | 40%        | 38%       | 3%        | 13% | 3%       |            |

--- 2%P ---

- \*중앙선거관리위원회 제공 2016년 제20대 국회의원선거, 2018년 제7회 지방선거 전국 성/연령대별 투표율 평균 기준 셀 가중 처리
- \*응답 유보층(부동층)은 다중 분류 모형에 따라 선택 추정 배분. 한국갤럽 데일리 오피니언 제389호

◎ 제21대 국회의원선거 1개월 전 투표 의향 비례대표 정당에 근거한 예상 득표율

| 2020년 3월 3주<br>(17~19일) | 현재 지지하는 정당 (정당 지지도) |            |           |           |           |     |          |            |
|-------------------------|---------------------|------------|-----------|-----------|-----------|-----|----------|------------|
|                         | 국민의당                | 더불어<br>민주당 | 미래<br>통합당 | 열린<br>민주당 | 자유<br>공화당 | 정의당 | 기타<br>정당 | 무당층<br>無黨層 |
| 18세 이상 1,000명 조사        | 3%                  | 38%        | 23%       | 1%        | 1%        | 4%  | 2%       | 28%        |

--- 15%P ---

| 2020년 3월 3주<br>(17~19일)     | 투표 의향 비례대표 정당 |            |           |           |           |     |          |            |
|-----------------------------|---------------|------------|-----------|-----------|-----------|-----|----------|------------|
|                             | 국민의당          | 비례연합<br>정당 | 미래<br>한국당 | 열린<br>민주당 | 자유<br>공화당 | 정의당 | 기타<br>정당 | 부동층<br>浮動層 |
| 18세 이상 1,000명 조사            | 5%            | 33%        | 23%       | 4%        | 1%        | 7%  | 2%       | 26%        |
| (투표율 가중 후)                  | 5%            | 33%        | 24%       | 4%        | 1%        | 7%  | 2%       | 25%        |
| (투표율 가중 & 부동층 배분)<br>예상 득표율 | 6%            | 42%        | 33%       | 4%        | 1%        | 9%  | 5%       |            |

--- 9%P ---

- \*비례연합정당: '더불어민주당 등이 참여한 비례연합정당'으로 보기 제시. 교차집계표는 첨부 파일 참조
- \*중앙선거관리위원회 제공 2016년 제20대 국회의원선거, 2018년 제7회 지방선거 전국 성/연령대별 투표율 평균 기준 셀 가중 처리
- \*응답 유보층(부동층)은 다중 분류 모형에 따라 선택 추정 배분. 한국갤럽 데일리 오피니언 제393호

# 총선 투표 의향 비례대표 정당 - 투표율 가중 후

◎ 투표 의향 비례대표 정당 - 투표율 가중 후

| 2020년 3월 3주<br>(17~19일) | 조사완료<br>사례수<br>(명) | 가중적용<br>사례수<br>(명) | 총선 투표 의향 비례대표 정당 - 투표율 가중 |            |           |           |           |     |          |            | 없음  | 모름/<br>응답<br>거절 |
|-------------------------|--------------------|--------------------|---------------------------|------------|-----------|-----------|-----------|-----|----------|------------|-----|-----------------|
|                         |                    |                    | 국민의당                      | 비례연합<br>정당 | 미래<br>한국당 | 열린<br>민주당 | 자유<br>공화당 | 정의당 | 기타<br>정당 | 부동층<br>浮動層 |     |                 |
| 전체                      | 1,000              | 1,000              | 5%                        | 33%        | 24%       | 4%        | 1%        | 7%  | 2%       | 25%        | 12% | 13%             |
| 지역별                     |                    |                    |                           |            |           |           |           |     |          |            |     |                 |
| 서울                      | 192                | 191                | 12%                       | 31%        | 16%       | 3%        | 2%        | 10% | 2%       | 24%        | 13% | 11%             |
| 인천/경기                   | 309                | 305                | 2%                        | 35%        | 24%       | 4%        | 2%        | 9%  | 0%       | 25%        | 10% | 14%             |
| 강원                      | 29                 | 31                 | -                         | -          | -         | -         | -         | -   | -        | -          | -   | -               |
| 대전/세종/충청                | 107                | 106                | 3%                        | 30%        | 27%       | 1%        | 1%        | 2%  | 2%       | 34%        | 18% | 16%             |
| 광주/전라                   | 100                | 100                | 1%                        | 51%        | 5%        | 5%        |           | 4%  | 5%       | 29%        | 16% | 13%             |
| 대구/경북                   | 99                 | 100                | 4%                        | 12%        | 47%       | 3%        | 2%        | 8%  | 1%       | 23%        | 9%  | 15%             |
| 부산/울산/경남                | 152                | 154                | 3%                        | 32%        | 30%       | 5%        | 1%        | 7%  | 3%       | 19%        | 9%  | 10%             |
| 제주                      | 12                 | 12                 | -                         | -          | -         | -         | -         | -   | -        | -          | -   | -               |
| 성별                      |                    |                    |                           |            |           |           |           |     |          |            |     |                 |
| 남성                      | 508                | 497                | 6%                        | 31%        | 25%       | 4%        | 2%        | 8%  | 2%       | 22%        | 12% | 10%             |
| 여성                      | 492                | 502                | 3%                        | 34%        | 22%       | 3%        | 1%        | 7%  | 2%       | 29%        | 11% | 17%             |
| 연령별                     |                    |                    |                           |            |           |           |           |     |          |            |     |                 |
| 18-29세                  | 142                | 161                | 6%                        | 33%        | 10%       | 1%        |           | 5%  | 2%       | 42%        | 20% | 22%             |
| 30대                     | 163                | 140                | 4%                        | 44%        | 12%       | 3%        |           | 9%  | 0%       | 28%        | 16% | 12%             |
| 40대                     | 207                | 180                | 3%                        | 39%        | 16%       | 8%        | 1%        | 9%  | 3%       | 21%        | 9%  | 12%             |
| 50대                     | 213                | 208                | 5%                        | 29%        | 30%       | 4%        | 2%        | 12% | 4%       | 14%        | 6%  | 8%              |
| 60대 이상                  | 275                | 311                | 5%                        | 26%        | 36%       | 1%        | 2%        | 3%  | 1%       | 25%        | 11% | 14%             |
| 현재                      |                    |                    |                           |            |           |           |           |     |          |            |     |                 |
| 더불어민주당                  | 383                | 372                | 1%                        | 75%        | 1%        | 7%        |           | 8%  | 1%       | 8%         | 4%  | 4%              |
| 주요                      |                    |                    |                           |            |           |           |           |     |          |            |     |                 |
| 미래통합당                   | 238                | 245                | 2%                        | 2%         | 81%       | 1%        | 2%        | 1%  | 1%       | 10%        | 4%  | 6%              |
| 지지                      |                    |                    |                           |            |           |           |           |     |          |            |     |                 |
| 정의당                     | 46                 | 43                 | -                         | -          | -         | -         | -         | -   | -        | -          | -   | -               |
| 정당별                     |                    |                    |                           |            |           |           |           |     |          |            |     |                 |
| 무당(無黨)층                 | 267                | 272                | 5%                        | 10%        | 11%       | 1%        |           | 4%  | 0%       | 69%        | 33% | 35%             |
| 직업별                     |                    |                    |                           |            |           |           |           |     |          |            |     |                 |
| 농/임/어업                  | 22                 | 23                 | -                         | -          | -         | -         | -         | -   | -        | -          | -   | -               |
| 자영업                     | 132                | 129                | 1%                        | 22%        | 36%       | 1%        | 3%        | 9%  | 2%       | 26%        | 19% | 7%              |
| 기능노무/서비스                | 157                | 158                | 4%                        | 38%        | 23%       | 7%        | 0%        | 8%  | 1%       | 20%        | 10% | 10%             |
| 사무/관리                   | 336                | 315                | 7%                        | 37%        | 18%       | 4%        | 1%        | 10% | 3%       | 21%        | 11% | 10%             |
| 전업주부                    | 169                | 170                | 2%                        | 35%        | 29%       | 3%        | 3%        | 3%  | 1%       | 24%        | 8%  | 16%             |
| 학생                      | 64                 | 71                 | 8%                        | 33%        | 12%       | 1%        |           | 6%  | 2%       | 37%        | 11% | 26%             |
| 무직/은퇴/기타                | 120                | 134                | 6%                        | 24%        | 24%       | 3%        | 2%        | 6%  | 1%       | 34%        | 15% | 20%             |
| 성향별                     |                    |                    |                           |            |           |           |           |     |          |            |     |                 |
| 보수                      | 304                | 306                | 5%                        | 17%        | 48%       | 3%        | 4%        | 3%  | 2%       | 19%        | 8%  | 11%             |
| 중도                      | 268                | 265                | 7%                        | 31%        | 21%       | 3%        | 0%        | 9%  | 1%       | 27%        | 13% | 14%             |
| 진보                      | 267                | 259                | 2%                        | 59%        | 4%        | 7%        |           | 13% | 2%       | 14%        | 10% | 4%              |
| 모름/응답거절                 | 161                | 170                | 4%                        | 23%        | 13%       | 2%        | 1%        | 3%  | 3%       | 51%        | 19% | 32%             |
| 대통령                     |                    |                    |                           |            |           |           |           |     |          |            |     |                 |
| 긍정 평가자                  | 502                | 486                | 2%                        | 58%        | 3%        | 6%        |           | 11% | 2%       | 18%        | 9%  | 10%             |
| 직무                      |                    |                    |                           |            |           |           |           |     |          |            |     |                 |
| 부정 평가자                  | 420                | 426                | 8%                        | 8%         | 49%       | 0%        | 3%        | 4%  | 2%       | 26%        | 13% | 13%             |

\*비례연합정당: '더불어민주당 등이 참여한 비례연합정당'으로 보기 제시

\*50사례 미만은 수치 제시하지 않음. 투표 의향 비례대표 정당 1% 미만은 기타 정당에 포함

\*중앙선거관리위원회 제공 2016년 제20대 국회의원선거, 2018년 제7회 지방선거

전국 성/연령대별 투표율 평균 기준 셀 가중 처리. 한국갤럽 데일리 오피니언 제393호 www.gallup.co.kr



# 총선 비례대표 정당 예상 득표율 - 투표율 가중 & 부동층 배분 결과

◎ 총선 비례대표 정당 예상 득표율 - 투표율 가중 & 부동층 배분 결과

| 2020년 3월 3주<br>(17~19일) | 조사완료<br>사례수<br>(명) | 가중적용<br>사례수<br>(명) | 비례대표 정당 예상 득표율 - 투표율 가중 & 부동층 배분 |            |           |           |           |     |          |            |
|-------------------------|--------------------|--------------------|----------------------------------|------------|-----------|-----------|-----------|-----|----------|------------|
|                         |                    |                    | 국민의당                             | 비례연합<br>정당 | 미래<br>한국당 | 열린<br>민주당 | 자유<br>공화당 | 정의당 | 기타<br>정당 | 부동층<br>浮動層 |
| <b>전체</b>               | 1,000              | 1,000              | 6%                               | 42%        | 33%       | 4%        | 1%        | 9%  | 5%       |            |
| <b>지역별</b>              |                    |                    |                                  |            |           |           |           |     |          |            |
| 서울                      | 192                | 191                | 18%                              | 38%        | 21%       | 3%        | 2%        | 13% | 5%       |            |
| 인천/경기                   | 309                | 305                | 3%                               | 44%        | 34%       | 4%        | 2%        | 11% | 3%       |            |
| 강원                      | 29                 | 31                 | -                                | -          | -         | -         | -         | -   | -        |            |
| 대전/세종/충청                | 107                | 106                | 7%                               | 41%        | 44%       | 1%        | 1%        | 2%  | 3%       |            |
| 광주/전라                   | 100                | 100                | 2%                               | 69%        | 9%        | 5%        |           | 4%  | 11%      |            |
| 대구/경북                   | 99                 | 100                | 5%                               | 16%        | 57%       | 3%        | 2%        | 13% | 4%       |            |
| 부산/울산/경남                | 152                | 154                | 4%                               | 40%        | 36%       | 5%        | 1%        | 10% | 4%       |            |
| 제주                      | 12                 | 12                 | -                                | -          | -         | -         | -         | -   | -        |            |
| <b>성별</b>               |                    |                    |                                  |            |           |           |           |     |          |            |
| 남성                      | 508                | 497                | 8%                               | 39%        | 34%       | 4%        | 2%        | 10% | 4%       |            |
| 여성                      | 492                | 502                | 5%                               | 46%        | 31%       | 3%        | 1%        | 9%  | 5%       |            |
| <b>연령별</b>              |                    |                    |                                  |            |           |           |           |     |          |            |
| 18-29세                  | 142                | 161                | 11%                              | 54%        | 20%       | 1%        |           | 10% | 4%       |            |
| 30대                     | 163                | 140                | 5%                               | 58%        | 18%       | 3%        |           | 12% | 3%       |            |
| 40대                     | 207                | 180                | 5%                               | 44%        | 24%       | 8%        | 1%        | 10% | 8%       |            |
| 50대                     | 213                | 208                | 5%                               | 31%        | 38%       | 4%        | 2%        | 14% | 5%       |            |
| 60대 이상                  | 275                | 311                | 7%                               | 35%        | 47%       | 1%        | 2%        | 4%  | 3%       |            |
| <b>현재</b>               |                    |                    |                                  |            |           |           |           |     |          |            |
| 더불어민주당                  | 383                | 372                | 1%                               | 80%        | 1%        | 7%        |           | 9%  | 2%       |            |
| <b>주요</b>               |                    |                    |                                  |            |           |           |           |     |          |            |
| 미래통합당                   | 238                | 245                | 2%                               | 3%         | 90%       | 1%        | 2%        | 1%  | 1%       |            |
| <b>지지</b>               |                    |                    |                                  |            |           |           |           |     |          |            |
| 정의당                     | 46                 | 43                 | -                                | -          | -         | -         | -         | -   | -        |            |
| <b>정당별</b>              |                    |                    |                                  |            |           |           |           |     |          |            |
| 무당(無黨)층                 | 267                | 272                | 12%                              | 36%        | 33%       | 1%        |           | 10% | 8%       |            |
| <b>직업별</b>              |                    |                    |                                  |            |           |           |           |     |          |            |
| 농/임/어업                  | 22                 | 23                 | -                                | -          | -         | -         | -         | -   | -        |            |
| 자영업                     | 132                | 129                | 3%                               | 27%        | 52%       | 1%        | 3%        | 10% | 5%       |            |
| 기능노무/서비스                | 157                | 158                | 5%                               | 45%        | 30%       | 7%        | 0%        | 10% | 3%       |            |
| 사무/관리                   | 336                | 315                | 9%                               | 45%        | 24%       | 4%        | 1%        | 12% | 7%       |            |
| 전업주부                    | 169                | 170                | 3%                               | 45%        | 39%       | 3%        | 3%        | 4%  | 3%       |            |
| 학생                      | 64                 | 71                 | 13%                              | 50%        | 21%       | 1%        |           | 12% | 3%       |            |
| 무직/은퇴/기타                | 120                | 134                | 9%                               | 39%        | 33%       | 3%        | 2%        | 9%  | 5%       |            |
| <b>성향별</b>              |                    |                    |                                  |            |           |           |           |     |          |            |
| 보수                      | 304                | 306                | 5%                               | 22%        | 58%       | 3%        | 4%        | 4%  | 5%       |            |
| 중도                      | 268                | 265                | 9%                               | 41%        | 31%       | 3%        | 0%        | 12% | 3%       |            |
| 진보                      | 267                | 259                | 3%                               | 66%        | 6%        | 7%        |           | 15% | 4%       |            |
| 모름/응답거절                 | 161                | 170                | 11%                              | 44%        | 30%       | 2%        | 1%        | 6%  | 7%       |            |
| <b>대통령</b>              |                    |                    |                                  |            |           |           |           |     |          |            |
| 긍정 평가자                  | 502                | 486                | 2%                               | 71%        | 4%        | 6%        |           | 12% | 4%       |            |
| <b>직무</b>               |                    |                    |                                  |            |           |           |           |     |          |            |
| 부정 평가자                  | 420                | 426                | 12%                              | 10%        | 65%       | 0%        | 3%        | 6%  | 3%       |            |

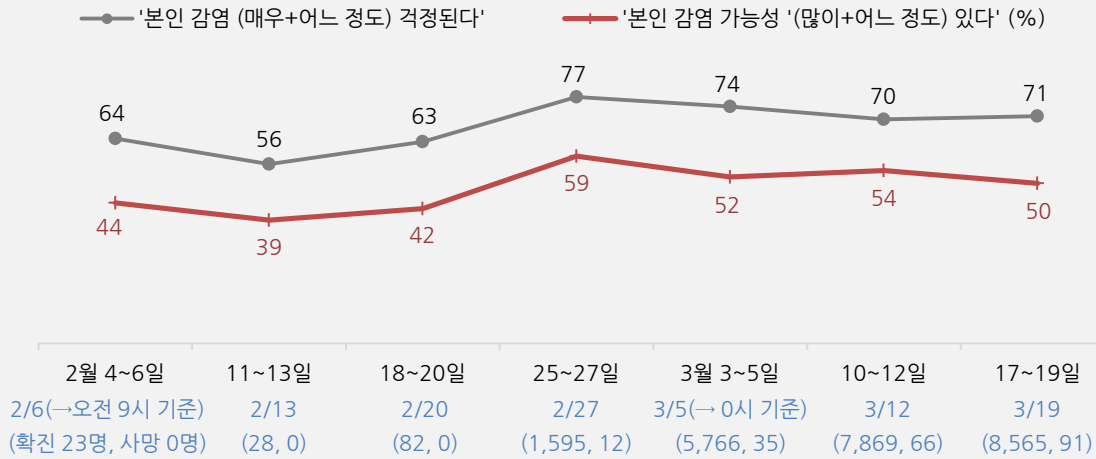
\*50사례 미만은 수치 제시하지 않음. 투표 의향 비례대표 정당 1% 미만은 기타 정당에 포함

\*중앙선거관리위원회 제공 2016년 제20대 국회의원선거, 2018년 제7회 지방선거

전국 성/연령대별 투표율 평균 기준 셀 가중 처리

\*응답 유보층(부동층)은 다중 분류 모형에 따라 선택 추정 배분. 한국갤럽 데일리 오피니언 제393호

◎ 코로나19 본인 감염 우려감 & 본인 감염 가능성 인식



\*2020년 1월 20일 국내 첫 확진자 발생. 괄호 안은 조사 기간 마지막 날 오전 질병관리본부 발표 확진-사망인원

\*시점별 전국 성인 약 1,000명 전화조사. 한국갤럽 데일리 오피니언 제393호 [www.gallup.co.kr](http://www.gallup.co.kr)

질문) 최근 신종 코로나바이러스감염증, 코로나19(일구)가 확산 중입니다.

귀하는 본인이 코로나19에 감염될지도 모른다는 것에 대해 걱정되십니까, 걱정되지 않습니까? (4점 척도)

| 2020년                    | 조사완료<br>사례수<br>(명) | 가중적용<br>사례수<br>(명) | 코로나19 본인 감염 우려 정도 |            |              |                   |                   |             |
|--------------------------|--------------------|--------------------|-------------------|------------|--------------|-------------------|-------------------|-------------|
|                          |                    |                    | 걱정된다<br>(계)       | 걱정된다       |              | 별로<br>걱정되지<br>않는다 | 전혀<br>걱정되지<br>않는다 | 모름/<br>응답거절 |
|                          |                    |                    |                   | 매우<br>걱정된다 | 어느정도<br>걱정된다 |                   |                   |             |
| 2월 1주 (4~6일)             | 1,000              | 1,000              | 64%               | 34%        | 30%          | 23%               | 12%               | 1%          |
| 2월 2주 (11~13일)           | 1,000              | 1,000              | 56%               | 27%        | 29%          | 28%               | 16%               | 1%          |
| 2월 3주 (18~20일)           | 1,002              | 1,000              | 63%               | 31.5%      | 31.8%        | 24%               | 12%               | 0%          |
| 2월 4주 (25~27일)           | 1,001              | 1,000              | 77%               | 45.8%      | 31.6%        | 15%               | 6%                | 1%          |
| 3월 1주 (3~5일)             | 1,000              | 1,000              | 74%               | 43%        | 31%          | 18%               | 7%                | 1%          |
| 3월 2주 (10~12일)           | 1,001              | 1,000              | 70%               | 39%        | 31%          | 21%               | 9%                | 1%          |
| <b>3월 3주 (17~19일)</b>    | <b>1,000</b>       | <b>1,000</b>       | <b>71%</b>        | <b>34%</b> | <b>37%</b>   | <b>20%</b>        | <b>9%</b>         | <b>1%</b>   |
| <b>지역별</b>               |                    |                    |                   |            |              |                   |                   |             |
| 서울                       | 192                | 192                | 73%               | 33%        | 40%          | 19%               | 7%                | 1%          |
| 인천/경기                    | 309                | 308                | 68%               | 31%        | 37%          | 21%               | 10%               | 1%          |
| 강원                       | 29                 | 30                 | -                 | -          | -            | -                 | -                 | -           |
| 대전/세종/충청                 | 107                | 105                | 72%               | 42%        | 29%          | 19%               | 9%                |             |
| 광주/전라                    | 100                | 99                 | 72%               | 25%        | 47%          | 19%               | 9%                | 1%          |
| 대구/경북                    | 99                 | 99                 | 78%               | 41%        | 37%          | 13%               | 8%                | 1%          |
| 부산/울산/경남                 | 152                | 153                | 71%               | 37%        | 34%          | 22%               | 6%                | 1%          |
| 제주                       | 12                 | 13                 | -                 | -          | -            | -                 | -                 | -           |
| <b>성별</b>                |                    |                    |                   |            |              |                   |                   |             |
| 남성                       | 508                | 496                | 68%               | 31%        | 37%          | 21%               | 10%               | 1%          |
| 여성                       | 492                | 504                | 74%               | 37%        | 37%          | 18%               | 7%                | 1%          |
| <b>연령별</b>               |                    |                    |                   |            |              |                   |                   |             |
| 18~29세                   | 142                | 183                | 66%               | 22%        | 44%          | 25%               | 9%                |             |
| 30대                      | 163                | 159                | 74%               | 29%        | 45%          | 15%               | 10%               | 1%          |
| 40대                      | 207                | 190                | 67%               | 28%        | 39%          | 23%               | 10%               |             |
| 50대                      | 213                | 200                | 68%               | 36%        | 32%          | 23%               | 9%                | 1%          |
| 60대 이상                   | 275                | 268                | 78%               | 47%        | 30%          | 14%               | 7%                | 2%          |
| <b>주요<br/>지지<br/>정당별</b> |                    |                    |                   |            |              |                   |                   |             |
| 더불어민주당                   | 383                | 377                | 62%               | 20%        | 41%          | 28%               | 10%               | 1%          |
| 미래통합당                    | 238                | 233                | 83%               | 55%        | 28%          | 12%               | 4%                | 1%          |
| 정의당                      | 46                 | 44                 | -                 | -          | -            | -                 | -                 | -           |
| 무당(無黨)층                  | 267                | 280                | 75%               | 36%        | 39%          | 16%               | 8%                | 1%          |
| <b>직업별</b>               |                    |                    |                   |            |              |                   |                   |             |
| 농/임/어업                   | 22                 | 20                 | -                 | -          | -            | -                 | -                 | -           |
| 자영업                      | 132                | 123                | 71%               | 40%        | 31%          | 22%               | 8%                |             |
| 기능노무/서비스                 | 157                | 157                | 66%               | 35%        | 31%          | 21%               | 13%               |             |
| 사무/관리                    | 336                | 333                | 71%               | 27%        | 45%          | 22%               | 6%                | 0%          |
| 전업주부                     | 169                | 164                | 76%               | 44%        | 32%          | 14%               | 8%                | 2%          |
| 학생                       | 64                 | 81                 | 68%               | 24%        | 43%          | 22%               | 10%               |             |
| 무직/은퇴/기타                 | 120                | 121                | 70%               | 35%        | 35%          | 17%               | 11%               | 1%          |
| <b>성향별</b>               |                    |                    |                   |            |              |                   |                   |             |
| 보수                       | 304                | 300                | 80%               | 46%        | 34%          | 13%               | 7%                | 0%          |
| 중도                       | 268                | 271                | 71%               | 30%        | 41%          | 21%               | 7%                | 1%          |
| 진보                       | 267                | 265                | 62%               | 20%        | 42%          | 25%               | 12%               |             |
| 모름/응답거절                  | 161                | 164                | 68%               | 40%        | 28%          | 21%               | 9%                | 3%          |
| <b>대통령<br/>직무</b>        |                    |                    |                   |            |              |                   |                   |             |
| 긍정 평가자                   | 502                | 492                | 63%               | 20%        | 42%          | 25%               | 12%               | 0%          |
| 부정 평가자                   | 420                | 420                | 81%               | 50%        | 31%          | 14%               | 4%                | 1%          |

\*50사례 미만은 수치 제시하지 않음. 한국갤럽 데일리 오피니언 제393호 www.gallup.co.kr

질문) 귀하 본인은 코로나19에 감염될 가능성이 있다고 보십니까, 없다고 보십니까? (4점 척도)

| 2020년                 | 조사완료<br>사례수<br>(명) | 가중적용<br>사례수<br>(명) | 코로나19본인 감염 가능성   |            |            |            |            |             |
|-----------------------|--------------------|--------------------|------------------|------------|------------|------------|------------|-------------|
|                       |                    |                    | 가능성<br>있다<br>(계) | 많이 있다      | 어느정도<br>있다 | 별로 없다      | 전혀 없다      | 모름/<br>응답거절 |
|                       |                    |                    |                  |            |            |            |            |             |
| 2월 1주 (4~6일)          | 1,000              | 1,000              | 44%              | 10%        | 34%        | 30%        | 18%        | 8%          |
| 2월 2주 (11~13일)        | 1,000              | 1,000              | 39%              | 9%         | 30%        | 33%        | 21%        | 7%          |
| 2월 3주 (18~20일)        | 1,002              | 1,000              | 42%              | 10%        | 32%        | 33%        | 17%        | 8%          |
| 2월 4주 (25~27일)        | 1,001              | 1,000              | 59%              | 19%        | 40%        | 24%        | 10%        | 8%          |
| 3월 1주 (3~5일)          | 1,000              | 1,000              | 52%              | 16%        | 36%        | 29%        | 12%        | 7%          |
| 3월 2주 (10~12일)        | 1,001              | 1,000              | 54%              | 17%        | 37%        | 25%        | 13%        | 7%          |
| <b>3월 3주 (17~19일)</b> | <b>1,000</b>       | <b>1,000</b>       | <b>50%</b>       | <b>11%</b> | <b>39%</b> | <b>28%</b> | <b>14%</b> | <b>8%</b>   |
| 지역별                   |                    |                    |                  |            |            |            |            |             |
| 서울                    | 192                | 192                | 51%              | 13%        | 39%        | 31%        | 10%        | 8%          |
| 인천/경기                 | 309                | 308                | 58%              | 15%        | 43%        | 23%        | 13%        | 6%          |
| 강원                    | 29                 | 30                 | -                | -          | -          | -          | -          | -           |
| 대전/세종/충청              | 107                | 105                | 54%              | 10%        | 44%        | 26%        | 8%         | 12%         |
| 광주/전라                 | 100                | 99                 | 41%              | 6%         | 36%        | 40%        | 12%        | 7%          |
| 대구/경북                 | 99                 | 99                 | 47%              | 10%        | 37%        | 19%        | 24%        | 10%         |
| 부산/울산/경남              | 152                | 153                | 43%              | 9%         | 34%        | 32%        | 16%        | 9%          |
| 제주                    | 12                 | 13                 | -                | -          | -          | -          | -          | -           |
| 성별                    |                    |                    |                  |            |            |            |            |             |
| 남성                    | 508                | 496                | 52%              | 13%        | 40%        | 27%        | 15%        | 6%          |
| 여성                    | 492                | 504                | 48%              | 10%        | 38%        | 30%        | 13%        | 9%          |
| 연령별                   |                    |                    |                  |            |            |            |            |             |
| 18-29세                | 142                | 183                | 56%              | 8%         | 48%        | 28%        | 15%        | 1%          |
| 30대                   | 163                | 159                | 57%              | 16%        | 41%        | 29%        | 14%        | 1%          |
| 40대                   | 207                | 190                | 57%              | 12%        | 45%        | 27%        | 10%        | 5%          |
| 50대                   | 213                | 200                | 49%              | 9%         | 40%        | 30%        | 15%        | 5%          |
| 60대 이상                | 275                | 268                | 38%              | 12%        | 27%        | 28%        | 14%        | 20%         |
| 주요<br>지지<br>정당별       |                    |                    |                  |            |            |            |            |             |
| 더불어민주당                | 383                | 377                | 44%              | 7%         | 36%        | 36%        | 16%        | 4%          |
| 미래통합당                 | 238                | 233                | 51%              | 17%        | 34%        | 23%        | 13%        | 13%         |
| 정의당                   | 46                 | 44                 | -                | -          | -          | -          | -          | -           |
| 무당(無黨)층               | 267                | 280                | 57%              | 13%        | 44%        | 23%        | 11%        | 9%          |
| 직업별                   |                    |                    |                  |            |            |            |            |             |
| 농/임/어업                | 22                 | 20                 | -                | -          | -          | -          | -          | -           |
| 자영업                   | 132                | 123                | 56%              | 18%        | 38%        | 23%        | 12%        | 9%          |
| 기능노무/서비스              | 157                | 157                | 54%              | 13%        | 41%        | 26%        | 16%        | 4%          |
| 사무/관리                 | 336                | 333                | 54%              | 10%        | 45%        | 32%        | 10%        | 4%          |
| 전업주부                  | 169                | 164                | 41%              | 8%         | 32%        | 31%        | 13%        | 15%         |
| 학생                    | 64                 | 81                 | 55%              | 7%         | 48%        | 27%        | 16%        | 2%          |
| 무직/은퇴/기타              | 120                | 121                | 43%              | 14%        | 29%        | 24%        | 20%        | 13%         |
| 성향별                   |                    |                    |                  |            |            |            |            |             |
| 보수                    | 304                | 300                | 50%              | 17%        | 33%        | 29%        | 12%        | 9%          |
| 중도                    | 268                | 271                | 57%              | 9%         | 48%        | 24%        | 13%        | 6%          |
| 진보                    | 267                | 265                | 49%              | 7%         | 42%        | 34%        | 15%        | 2%          |
| 모름/응답거절               | 161                | 164                | 41%              | 11%        | 30%        | 26%        | 16%        | 18%         |
| 대통령<br>직무             |                    |                    |                  |            |            |            |            |             |
| 긍정 평가자                | 502                | 492                | 46%              | 7%         | 39%        | 34%        | 16%        | 4%          |
| 부정 평가자                | 420                | 420                | 57%              | 17%        | 41%        | 22%        | 10%        | 10%         |
| 코로나19<br>감염 걱정된다      | 713                | 709                | 58%              | 15%        | 43%        | 25%        | 8%         | 8%          |
| 걱정되지 않는다              | 279                | 284                | 32%              | 2%         | 29%        | 36%        | 27%        | 5%          |

\*50사례 미만은 수치 제시하지 않음. 한국갤럽 데일리 오피니언 제393호 www.gallup.co.kr

# 한국갤럽 데일리 오피니언

한국갤럽조사연구소는 1974년 6월 박무익 회장이 설립한 한국 최초의 법인 형태 조사 전문 회사입니다.  
1980년대부터 대통령 직무 수행 평가와 정당 지지도 조사 결과를 발표해 왔으며, 우리 국민의 71%가 한국갤럽을 알고 있습니다.



한국갤럽은 2012년부터 조사의 중립성, 지속성, 대표성을 확보한 ‘한국갤럽 데일리 오피니언’을 제공합니다.  
관심 있는 분이면 누구나, 무료로, 매주 금요일, 한국갤럽 홈페이지 [www.gallup.co.kr](http://www.gallup.co.kr) 에서 새로운 결과를 만나실 수 있습니다.

- **중립성**: 정치권, 이해 관계자, 특정 언론의 의뢰가 아닌, 한국갤럽이 자체 기획, 운영, 공개합니다.
- **지속성**: 특정 이벤트, 특정 시기, 단 하루의 조사 표본 영향력을 최소화하기 위해 연중 지속적으로 매주 추적 조사합니다.
- **대표성**: 전국 유권자 모집단의 특성을 최대한 반영하기 위해 무선 RDD 표본 프레임을 이용합니다.



무작위로 생성한 휴대전화 번호를 이용해 한국갤럽 조사원이 전화를 걸어 하루 300여 명, 매주 약 1,000명 유효표본을 확보합니다.  
매일 수집한 데이터는 지역, 성, 연령 특성에 따라 다음 방법으로 사후 가중처리합니다.

- 하루 데이터는 전국 8권역, 성/연령대 특성 비율로 림(Rim) 가중
- 일일(Daily) 지표는 당일과 직전 이틀 데이터를 3일 이동 평균(3-day-rolling average)
- 주간(Weekly) 지표는 화~목 데이터를 통합해 전국 8권역, 성/연령대 특성 비율로 셀(Cell) 가중



한국갤럽 조사에 관심 가져주셔서 고맙습니다.  
한국갤럽 데일리 오피니언은 한국갤럽의 자산이므로 상업적 용도의 재판매를 금지합니다. 인용하실 때는 반드시 출처를 밝혀주시요.  
문의: 한국갤럽 02-3702-2100(대표)/2571/2621/2622 또는 홈페이지 Q&A  
주소: 본관 03167 서울시 종로구 사직로 70, 신관 03042 서울시 종로구 자하문로 70