

한국갤럽 데일리 오피니언

제388호 2020년 2월 2주

대통령 직무 수행 평가, 긍·부정 평가 이유 | 정당 지지도 | 제21대 국회의원선거 관심도·기대 | 차기 정치 지도자 선호도(자유응답) | 신종 코로나바이러스감염증(COVID-19, 코로나19) 감염 우려감, 감염 가능성, 정부 대응 평가

조사 개요

- 조사기간: 2020년 2월 11~13일
- 표본추출: 휴대전화 RDD 표본 프레임에서 무작위 추출(집전화 RDD 15% 포함)
- 응답방식: 전화조사원 인터뷰
- 조사대상: 전국 만 18세 이상 1,001명
- 표본오차: $\pm 3.1\%$ 포인트(95% 신뢰수준)
- 응답률: 14%(총 통화 7,052명 중 1,001명 응답 완료)
- 의뢰처: 한국갤럽 자체 조사

갤럽리포트 G20200214

한국갤럽 데일리 오피니언 독자 여러분, 안녕하십니까?

1974년 문을 연 저희 연구소가 지금까지 얻은 명성은 저희 조사에 협조해주신 우리 국민들 덕분입니다.

저희는 그에 보답하는 마음으로 2012년부터 자체 기획, 운영하는 정치 지표를 누구나 이용하실 수 있도록 제공해 왔습니다.

올해도 매주 정치, 사회, 경제, 생활, 문화 등 다양한 분야에 대한 흥미로운 조사 결과를 전하겠습니다.

여론조사의 홍수 속에 '정확한 자' 하나를 제공하고자 시작한 저희 노력이 여론의 흐름을 읽으시는 데 도움되기를 바랍니다.

저희 한국갤럽에 몸 담고 있는 한 사람, 한 사람은 공정하고 신뢰 받는 여론조사 기관으로서 사명을 다하기 위해 계속 노력하겠습니다.



한국갤럽 데일리 오피니언 조사 방법 안내

한국갤럽 데일리 오피니언은 조사원이 직접 묻고 응답 받는 인터뷰 방식으로 진행합니다.

전국 유권자 대표성을 최대한 확보하기 위해 무작위발생(RDD: Random Digit Dialing)한 휴대전화 번호를 기본 표본추출틀로 합니다.

단, 휴대전화만으로는 접근하기 어려운 여성, 고연령대 일부는 무작위발생한 집전화번호 조사로 보완합니다(반영 비율 평균 15%).



한국갤럽 유무선 RDD 혼합조사설계, 선거여론조사 관련 연구 논문

2010년 이후 유선전화(일반 집전화)와 무선전화(휴대전화) RDD 조사 과정과 결과를 비교 연구한 논문입니다.

→ [논문 파일 다운로드](#)

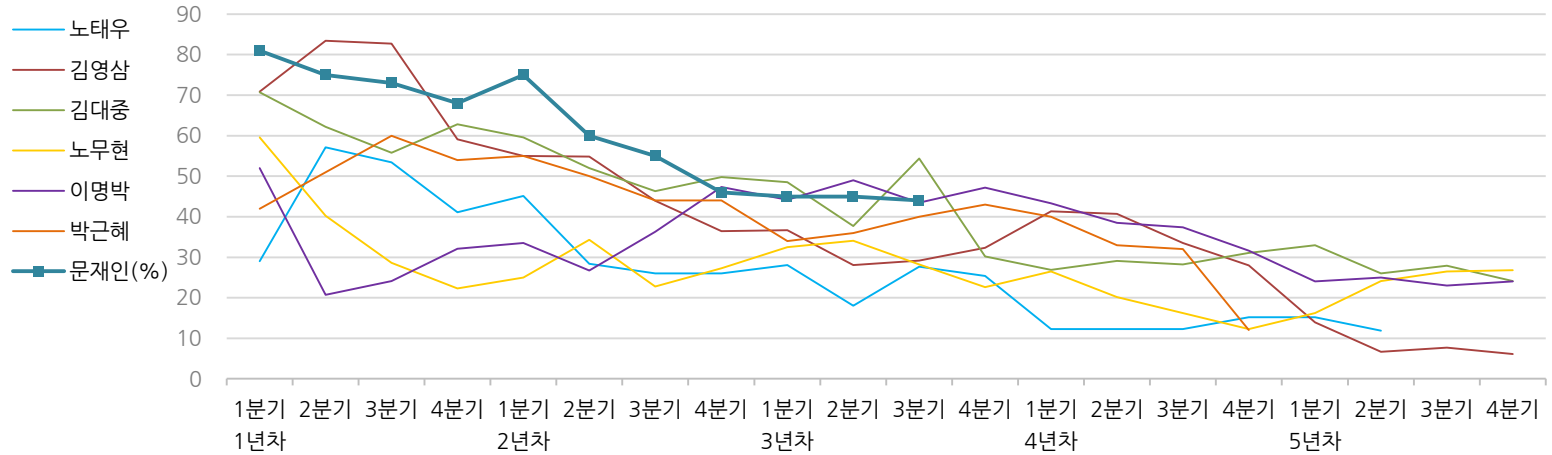
- 지방선거에서 여론조사의 정확성 연구: 조사방법별 정밀성과 편향 (조사연구 2015.2 16권 1호)
- RDD 전화여론조사의 무응답 편향 보정 방법 연구 (조사연구 2014.11 15권 4호)
- 가중방법으로 선거여론조사의 편향을 얼마나 줄일 수 있나 (조사연구 2014.5 15권 2호)
- 무선 RDD 전화조사의 타당성 검토 연구 (조사연구 2013.11 14권 3호)
- 선거시기 여론조사 정확성 제고 방안 (언론중재 2012 여름호 특집논문)
- 유무선 RDD를 결합한 혼합조사설계: 2011 서울시장 보궐선거 예측조사 사례 연구 (응용통계연구 2012년 25권 1호)
- 사전 태도 및 투표 의향과 실제 투표행동 간 상관성 연구 (조사연구 2011.3 12권 1호)

한국갤럽 역대 대통령 직무 수행 평가 1988~2020

1988~2011년은 분기 내 여러 조사 결과의 중위수 기준, 2012년 이후는 한국갤럽 데일리 오피니언 매주 조사 분기별 통합 결과, '잘하고 있다'→긍정, '잘못하고 있다'→부정 평가 비율

질문 귀하는 ○○○ 대통령이 대통령으로서의 직무를 잘 수행하고 있다고 보십니까, 혹은 잘못 수행하고 있다고 보십니까? (긍정/부정을 답하지 않은 경우 재질문)
 굳이 말씀하신다면, '잘하고 있다'와 '잘못하고 있다' 중 어느 쪽입니까?

◎ 역대 대통령 직무 수행 긍정률



◎ 역대 대통령 직무 수행 평가 (%)

역대 대통령	재임연차	1년차				2년차				3년차				4년차				5년차				
		분기	1분기	2분기	3분기	4분기	1분기	2분기	3분기	4분기	1분기	2분기	3분기	4분기	1분기	2분기	3분기	4분기	1분기	2분기	3분기	4분기
13대 노태우 (1988~1993)	긍정	29	57	53	41	45	28	26	-	28	18	28	25	12	-	-	15	-	12	-	-	-
	부정	46	16	25	27	25	41	45	-	40	62	55	54	40	-	-	41	-	56	-	-	
14대 김영삼 (1993~1998)	긍정	71	83	83	59	55	55	44	36	37	28	29	32	41	41	34	28	14	7	8	6	
	부정	7	4	6	18	24	21	25	33	34	41	45	39	33	37	40	47	65	74	78	74	
15대 김대중 (1998~2003)	긍정	71	62	56	63	60	52	46	50	49	38	54	30	27	29	28	31	33	26	28	24	
	부정	7	11	17	14	16	22	29	24	20	26	18	51	55	52	49	49	41	53	52	56	
16대 노무현 (2003~2008)	긍정	60	40	29	22	25	34	23	27	33	34	28	23	27	20	16	12	16	24	27	27	
	부정	19	41	53	62	57	46	60	57	55	53	61	67	63	70	74	79	78	66	64	62	
17대 이명박 (2008~2013)	긍정	52	21	24	32	34	27	36	47	44	49	44	47	43	39	37	32	25	25	23	24	
	부정	29	69	65	55	55	55	55	45	45	41	43	41	49	54	55	60	62	58	59	63	
18대 박근혜 (2013~2017)	긍정	42	51	60	54	55	50	44	44	34	36	40	43	40	33	32	12					
	부정	23	23	21	33	34	39	46	45	56	54	51	46	49	53	55	80					
19대 문재인 (2017~2022)	긍정	81	75	73	68	75	60	55	46	45	45	44										
	부정	11	17	19	23	15	30	36	44	45	46	48										

*역대 대통령 평가에는 모두 동일 질문 방식 적용(2점 척도, 재질문 1회). 한국갤럽 www.gallup.co.kr

*박근혜 전 대통령 4년차 4분기 직무 긍정률: 2016년 10월 4주간 평균 24% → 11~12월 6주간 평균 5%. 2017년 3월 10일 탄핵

*문재인 대통령은 2017년 5월 10일 취임, 30일부터 직무 평가 시작. 1년차 1분기는 6월 평균, 2분기 7~9월, 3분기 10~12월, 4분기는 이듬해(2018년) 1~3월 평균

주간 응답자 특성표

주요 분석 단위별 표본오차(95% 신뢰수준 기준)와 지역/성/지리지정당/직업/생활수준과 연령 분포 구성입니다. 2020년 1월 행정안전부 주민등록인구 기준 8개 권역/성/연령별 셀 가장 결과

질문 귀하는 어느 시도에 살고 계십니까? 주소지 기준으로 말씀해 주십시오. (저희가 전화번호를 무작위 추출해 지역을 알지 못합니다.)

질문 실례지만, 귀하의 연세는 올해 만으로 어떻게 되십니까?

질문 귀하의 직업은 무엇입니까?

질문 우리 국민들의 생활수준을 상, 중상, 중, 중하, 하의 다섯 단계로 나눈다면 귀댁의 생활수준은 어디에 속한다고 생각하십니까?

응답자 특성표 2020년 2월 2주 (11~13일)	조사완료		목표할당		가중값 배율 (B/A)	표본오차 95% 신뢰수준
	사례수 (명) (A)	비율	사례수 (명) (B)	비율		
전체	1,001	100%	1,000	100%	1.00	±3.1%P
지역별						
서울	192	19%	192	19%	1.00	±7.1%P
인천/경기	310	31%	308	31%	0.99	±5.6%P
강원	30	3%	30	3%	1.00	±17.9%P
대전/세종/충청	105	10%	105	11%	1.00	±9.6%P
광주/전라	97	10%	99	10%	1.02	±10.0%P
대구/경북	101	10%	99	10%	0.98	±9.8%P
부산/울산/경남	153	15%	153	15%	1.00	±7.9%P
제주	13	1%	13	1%	0.97	±27.2%P
성별						
남성	512	51%	496	50%	0.97	±4.3%P
여성	489	49%	504	50%	1.03	±4.4%P
연령별						
18~29세	153	15%	182	18%	1.19	±7.9%P
30대	161	16%	160	16%	1.00	±7.7%P
40대	187	19%	191	19%	1.02	±7.2%P
50대	213	21%	197	20%	0.93	±6.7%P
60대 이상	287	29%	270	27%	0.94	±5.8%P

* 표본오차는 조사완료 사례수 기준. 한국갤럽 데일리 오피니언 제388호

* 목표할당 사례수는 2020년 1월 행안부 주민등록인구 지역/성/연령별 비율 기준 인원

2020년 2월 2주 (11~13일)	조사완료 사례수 (명)	주민등록인구 기준 가중값 적용 결과					
		가중적용 사례수	연령 분포				
			18~29세	30대	40대	50대	60대+
전체	1,001	1,000	18%	16%	19%	20%	27%
지역별							
서울	192	192	20%	18%	18%	18%	26%
인천/경기	310	308	19%	17%	21%	20%	23%
강원	30	30	-	-	-	-	-
대전/세종/충청	105	105	18%	16%	19%	19%	28%
광주/전라	97	99	17%	13%	18%	20%	32%
대구/경북	101	99	17%	14%	18%	20%	31%
부산/울산/경남	153	153	17%	15%	19%	20%	29%
제주	13	13	-	-	-	-	-
성별							
남성	512	496	19%	17%	20%	20%	25%
여성	489	504	17%	15%	18%	20%	29%
주요 지지 정당별							
더불어민주당	377	368	14%	20%	26%	19%	20%
자유한국당	213	209	9%	11%	11%	20%	48%
정의당	51	52	15%	11%	23%	31%	21%
무당(無黨)층	255	269	29%	16%	16%	17%	22%
직업별							
농/임/어업	29	27	-	-	-	-	-
자영업	145	138	6%	12%	25%	35%	23%
기능노무/서비스	165	161	15%	19%	17%	26%	22%
사무/관리	323	329	19%	29%	28%	18%	5%
전업주부	175	175	2%	7%	16%	22%	53%
학생	54	62	97%	3%			
무직/은퇴/기타	110	107	19%	2%	4%	7%	68%
생활 수준별							
상/중상	173	169	24%	19%	26%	17%	14%
중	461	470	22%	17%	19%	18%	24%
중하	205	201	13%	19%	16%	27%	25%
하	143	142	6%	7%	15%	21%	51%

* 50사례 미만은 수치를 제시하지 않음. 한국갤럽

2020년 2월 2주 (11~13일)		조사완료 사례수 (명)			목표할당 사례수 (명)		
		계	남성	여성	계	남성	여성
전국	합계	1,001	512	489	1,000	496	504
	18~29세	153	76	77	182	95	86
	30대	161	92	69	160	82	78
	40대	187	103	84	191	97	94
	50대	213	109	104	197	99	98
	60대 이상	287	132	155	270	122	148
서울	소계	192	106	86	192	93	99
	18~29세	31	17	14	38	19	19
	30대	41	22	19	34	17	17
	40대	30	23	7	36	18	18
	50대	38	24	14	35	17	18
	60대 이상	52	20	32	50	23	27
인천/경기	소계	310	159	151	308	154	154
	18~29세	53	26	27	58	31	28
	30대	57	35	22	53	27	26
	40대	59	31	28	63	32	31
	50대	66	32	34	62	31	31
	60대 이상	75	35	40	71	33	38
강원	소계	30	11	19	30	15	15
	18~29세	5	2	3	5	3	2
	30대	2	1	1	4	2	2
	40대	5	3	2	5	3	3
	50대	7	1	6	6	3	3
	60대 이상	11	4	7	10	5	5
대전/세종/충청	소계	105	56	49	105	53	52
	18~29세	18	9	9	19	10	9
	30대	18	13	5	17	9	8
	40대	15	9	6	20	10	10
	50대	16	8	8	21	11	10
	60대 이상	38	17	21	29	13	16
광주/전라	소계	97	60	37	99	49	50
	18~29세	7	3	4	17	9	8
	30대	8	4	4	13	7	6
	40대	21	15	6	18	9	9
	50대	23	15	8	19	10	9
	60대 이상	38	23	15	31	14	18
대구/경북	소계	101	49	52	99	49	50
	18~29세	18	12	6	17	9	8
	30대	7	4	3	14	7	7
	40대	22	8	14	18	9	9
	50대	27	14	13	20	10	10
	60대 이상	27	11	16	30	13	17
부산/울산/경남	소계	153	64	89	153	76	77
	18~29세	19	7	12	26	14	12
	30대	25	11	14	23	12	11
	40대	33	12	21	29	15	14
	50대	33	14	19	31	16	16
	60대 이상	43	20	23	44	20	24
제주	소계	13	7	6	13	6	6
	18~29세	2	2	2	2	1	1
	30대	3	2	1	2	1	1
	40대	2	2	2	3	1	1
	50대	3	1	2	3	1	1
	60대 이상	3	2	1	3	1	2

조사완료 응답자 특성표

2019년 8월 1일부터 시행되는 중앙선거여론조사심의위원회 선거여론조사기준 개정안에 따라 지역(8개 권역)/성/연령별 조사완료 사례수와 목표할당 사례수를 함께 제시합니다.

목표할당 사례수 합계나 소계는 최대 ±2까지 차이가 나타날 수 있습니다.

이는 1,000명을 권역(8)*성(2)*연령대(5)=80개 셀별 할당 시 소수점 아래 반올림 때문입니다.

조사 결과 해석에는 어떤 영향도 주지 않는 자연스럽고 불가피한 현상입니다.

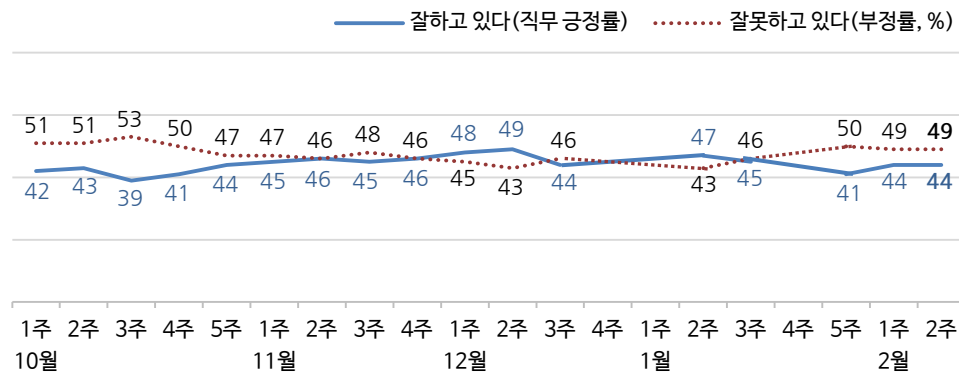
왼쪽 응답자 특성표의 목표 할당 사례수는 2020년 1월 말 행안부 주민등록인구 기준입니다.

대통령 직무 수행 평가, 정당 지지도 - 최근 20주 지표 추이

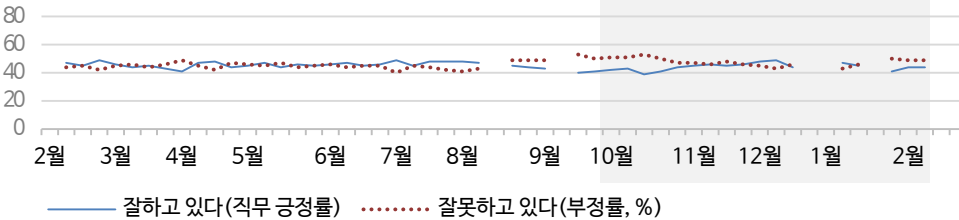
매주 화~목 통합 데이터 | 휴대전화 RDD 조사(집전화 RDD 보완) | 매주 유효표본 약 1,000명 | 표본오차 ±3.1%포인트(95% 신뢰수준) | 최근 20주 평균 응답률 16%

질문 귀하는 문재인 대통령이 대통령으로서의 직무를 잘 수행하고 있다고 보십니까, 혹은 잘못 수행하고 있다고 보십니까? (긍정/부정을 답하지 않은 경우 재질문) 굳이 말씀하신다면, '잘하고 있다'와 '잘못하고 있다' 중 어느 쪽입니까?

◎ 대통령 직무 수행 평가 - 최근 20주



◎ 대통령 직무 수행 평가 - 2019/2020년



*2019년 2월 1주(설), 8월 3주, 9월 2주(추석), 12월 4주, 2020년 1월 1주 (연말연시), 4주(설) 조사 심
*한국갤럽 데일리 오피니언 제388호 www.gallup.co.kr

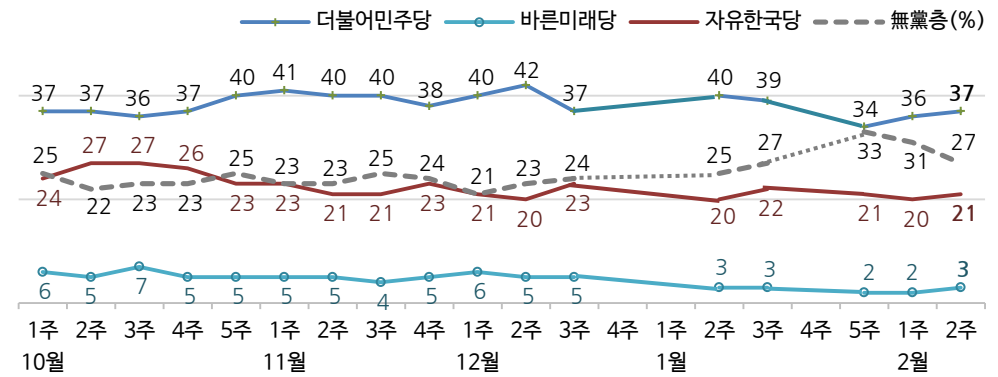
질문 현재 우리나라에는

(2019년까지) (더불어민주당, 민주평화당, 바른미래당, 우리공화당, 자유한국당, 정의당: 순서 로테이션) 등의 정당이 있습니다. 귀하는 이 중 어느 정당을 지지하십니까?

(2020년부터) 귀하는 다음 중 어느 정당 또는 단체를 지지하십니까? 보기를 순환하여 불러드리겠습니다. (모름/없음인 경우 재질문) 그럼, 본인 성향은 어느 정당/단체에 조금이라도 더 가깝습니까?

*총선 앞두고 원내 1인 정당 증가(예상)로 1월 5주부터 원내 2인 이상 정당 기준 보기 제시

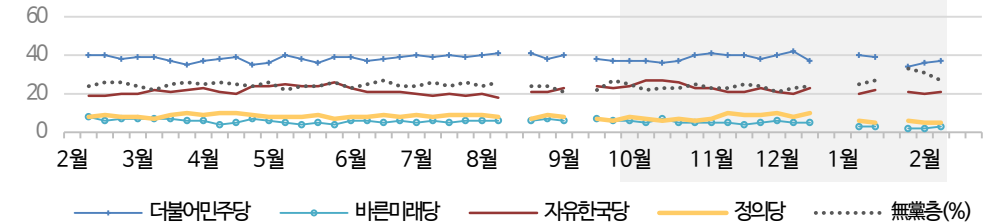
◎ 주요 정당 지지도 - 최근 20주



(원내 비교섭단체) 정의당 5%, 새로운보수당 3%, (가칭)안철수신당 3%, 그 외 정당/단체 모두 1% 미만

*바른미래당, 2월 4일 원내 교섭단체 지위 상실

◎ 주요 정당 지지도 - 2019/2020년



*무당(無黨)층='현재 지지하는 정당 없음/모름/응답거절'

*2019년 2월 1주(설), 8월 3주, 9월 2주(추석), 12월 4주, 2020년 1월 1주 (연말연시), 4주(설) 조사 심

*한국갤럽 데일리 오피니언 제388호 www.gallup.co.kr

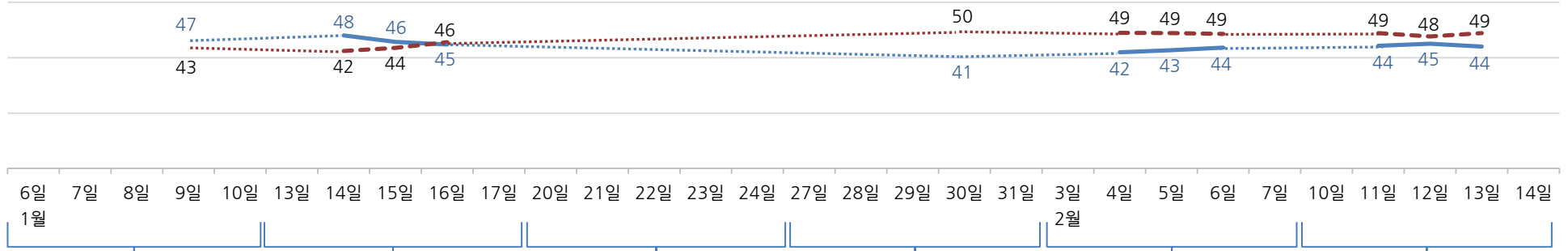
대통령 직무 수행 평가, 주요 정치 이슈 - 최근 6주 일일(Daily) 지표 추이

일일 지표는 3-day rolling average | 휴대전화 RDD 조사(집전화 RDD 보완) | 일일 지표 기준 유효표본 약 1,000명 | 표본오차 ±3.1%포인트(95% 신뢰수준) | 최근 6주 평균 응답률 15%

질문 귀하는 문재인 대통령이 대통령으로서의 직무를 잘 수행하고 있다고 보십니까, 혹은 잘못 수행하고 있다고 보십니까?
(긍정/부정을 답하지 않은 경우 재질문) 굳이 말씀하신다면, '잘하고 있다'와 '잘못하고 있다' 중 어느 쪽입니까?

◎ 대통령 직무 수행 평가 - 최근 6주

— 잘하고 있다(직무 긍정률) — 잘못하고 있다(부정률, %)



1월 2주	3주	4주	5주	2월 1주	2주
5 새로운보수당 공식 창당	12 대안신당 공식 창당	19 안철수 귀국	28 '데이트 폭력 의혹' 원종건 불출마	2 文, 감염병 전문가 간담회 - '안철수신당(가칭)' 창당 비전 발표 기자회견	9 文, 진천·아산 방문 - 안철수신당, 당명 '국민당' 채택 - 유승민, 통합 추진·총선 불출마
6 한국당, 민생법안 필리버스터 철회 - 청와대 참모진 개편	13 김·경 수사권 조정법안, 유치원 3법 국회 본회의 통과 - 선관위, '비례' 포함 당명 불허	20 신종 코로나바이러스 국내 첫 확진자 발생	29 안철수 탈당·신당 창당 표명 - 주한미군, 한국인 직원 무급 휴직 통보	3 김의겸, 총선 불출마 선언	10 '기생충', 아카데미 4개 부문 수상
7 文, 신년사에서 '김정은 답방, 부동산 투기와의 전쟁' 언급 - 총리 후보 정세균 인사청문회 - 美 대사, 호르무즈 파병 촉구	14 文 신년기자회견, 추가 고강도 부동산 대책 추진 시사 - 정세균 국무총리 취임	21 호르무즈해협 독자 파병 결정	22 육군, 성전환 부사관 전역 결정	4 바른미래당 탈당 가속화, 원내 교섭단체 지위 상실 - 법무부, '청와대 선거개입 사건' 공소장 비공개 결정	11 文, '고용연장 검토' 언급 - 태영호, 한국당 입당·출마 선언
8 법무부, 검찰 고위간부 인사	15 고민정 대변인 등 총선 출마 - 청와대 참모진 사직	23 이낙연, 종로 출마·선대위원장 수락	24- 27 설 연휴	5 바른미래당 중앙당 창당 (대표 한선교) - 교육부, 대학 개강 연기 권고	12 우한 교민 3차 전세계 입국 - 文, 남대문시장 방문·오찬간담회 - 코로나19 피해 중기·소상공인 경영안정자금 등 지원 대책 발표
9 文, 포항 규제자유특구 GS건설 투자협약식 참석·포스코 방문 - 한국당 등 보수 정당·시민단체 혁신통합추진위원회 구성	16 '배드파트너스' 신상공개 무죄 판결 - 文, '가짜뉴스 대책 마련' 언급	* '최강육 기소' 여야 공방	30 대법, '블랙리스트 사건' 파기환송 - 중국행 노선 운항 잠정 중단 * 신종 코로나바이러스 확산 * 전세계 입국 예정 우한 교민 아산·진천 격리 수용 결정, 해당 지역민 반발	6 통합신당준비위원회 출범 - 청와대 대변인 강민석 등 인선	13 한국당·새보수당 등 보수 통합 당명 '미래통합당' 결정 - 선관위, '국민당' 사용 불가 결정 - 미래한국당 정식 등록 허용
* 여야 인제 영입 본격화	* 여야 총선 1호 공약 발표			7 황교안 종로 출마 결정 * 신종 코로나바이러스 확산, 외국인 입국 부분 제한	* 야권, '공소장 비공개, 수사·기소 분리 발언' 등 법무부장관 비판
* 미국·이란 국지적 무력 충돌	* 미중 1단계 무역합의 공식 서명			* 바른미래·대안신당·민주평화당 통합 추진 논의	* 호남 기반 3당 통합 난항

대통령 직무 수행 평가 - 주간 지표 / 일일 지표 / 상세 결과

2019/2020년 (최근 6개월)		조사완료 사례수 (명)	대통령 직무 수행 평가			
			잘하고 있다	잘못하고 있다	어느 쪽도 아니다	모름/ 응답거절
주간	08월 3주 (12~16)	한국갤럽 사옥 내부 공간 재배치, 시설 점검차 조사 심				
주간	08월 4주 (20~22)	1,002	45%	49%	3%	4%
주간	08월 5주 (27~29)	1,004	44%	49%	3%	4%
주간	09월 1주 (03~05)	1,002	43%	49%	3%	5%
주간	09월 2주 (09~13)	추석 연휴				
주간	09월 3주 (17~19)	1,000	40%	53%	3%	4%
주간	09월 4주 (24~26)	1,002	41%	50%	3%	6%
주간	10월 1주 (01~02)	1,004	42%	51%	2%	4%
주간	10월 2주 (08, 10)	1,002	43%	51%	3%	4%
주간	10월 3주 (15~17)	1,004	39%	53%	3%	5%
주간	10월 4주 (22~24)	1,001	41%	50%	3%	5%
주간	10월 5주 (29~31)	1,000	44%	47%	3%	5%
주간	11월 1주 (05~07)	1,003	45%	47%	3%	5%
주간	11월 2주 (12~14)	1,002	46%	46%	5%	4%
주간	11월 3주 (19~21)	1,001	45%	48%	3%	5%
주간	11월 4주 (26~28)	1,001	46%	46%	4%	4%
주간	12월 1주 (03~05)	1,006	48%	45%	3%	4%
주간	12월 2주 (10~12)	1,001	49%	43%	4%	4%
주간	12월 3주 (17~19)	1,002	44%	46%	3%	6%
주간	12월 4주 (23~27)	연말연시 2주 조사 심				
주간	01월 1주 (30~03)					
주간	01월 2주 (07~09)	1,000	47%	43%	5%	5%
주간	01월 3주 (14~16)	1,000	45%	46%	4%	6%
주간	01월 4주 (20~24)	설 연휴				
주간	01월 5주 (28~30)	1,000	41%	50%	3%	6%
주간	02월 1주 (04~06)	1,000	44%	49%	3%	5%
주간	02월 2주 (11~13)	1,001	44%	49%	2%	5%
일일	02/03(월)					
일일	02/04(화)	1,004	42%	49%	3%	6%
일일	02/05(수)	1,003	43%	49%	3%	5%
일일	02/06(목)	1,000	44%	49%	3%	5%
일일	02/07(금)					
일일	02/10(월)					
일일	02/11(화)	995	44%	49%	3%	4%
일일	02/12(수)	996	45%	48%	3%	5%
일일	02/13(목)	1,001	44%	49%	2%	5%
일일	02/14(금)					

*일일 지표는 3-day-rolling average

질문) 귀하는 문재인 대통령이 대통령으로서의 직무를 잘 수행하고 있다고 보십니까, 혹은 잘못 수행하고 있다고 보십니까? (긍정/부정을 답하지 않은 경우 재질문) 굳이 말씀하신다면, '잘하고 있다'와 '잘못하고 있다' 중 어느 쪽입니까?

2020년 2월 2주 (11~13일)		조사완료 사례수 (명)	가중적용 사례수 (명)	대통령 직무 수행 평가			
				잘하고 있다	잘못하고 있다	어느 쪽도 아니다	모름/ 응답거절
전체		1,001	1,000	44%	49%	2%	5%
지역별	서울	192	192	44%	48%	2%	6%
	인천/경기	310	308	46%	48%	2%	4%
	강원	30	30	-	-	-	-
	대전/세종/충청	105	105	36%	51%	7%	5%
	광주/전라	97	99	69%	29%	1%	2%
	대구/경북	101	99	34%	60%	4%	2%
	부산/울산/경남	153	153	37%	55%	1%	6%
	제주	13	13	-	-	-	-
성별	남성	512	496	42%	50%	3%	4%
	여성	489	504	46%	47%	2%	5%
연령별	18~29세	153	181	41%	46%	3%	10%
	30대	161	162	53%	39%	3%	5%
	40대	187	190	56%	40%	2%	2%
	50대	213	198	40%	54%	3%	3%
	60대 이상	287	270	36%	59%	2%	4%
주요 지지정당별	더불어민주당	377	368	82%	15%	1%	2%
직업별	자유한국당	213	209	4%	92%	2%	2%
	정의당	51	52	65%	33%	3%	
	무당(無黨)층	255	269	29%	54%	5%	13%
생활수준별	농/임/어업	29	27	-	-	-	-
	자영업	145	138	43%	55%	1%	1%
	기능노무/서비스	165	161	40%	47%	6%	7%
	사무/관리	323	329	56%	38%	3%	2%
	전업주부	175	175	34%	58%	0%	7%
	학생	54	62	34%	47%	3%	16%
	무직/은퇴/기타	110	107	39%	57%	1%	3%
	상/중상	173	169	46%	49%	1%	4%
성향별	중	461	470	47%	47%	2%	4%
	중하	205	201	41%	53%	3%	3%
	하	143	142	38%	49%	4%	9%
	보수	268	272	22%	74%	1%	2%
성향별	중도	293	294	41%	51%	4%	4%
	진보	279	273	72%	22%	2%	3%
	모름/응답거절	161	161	41%	46%	1%	12%

*50사례 미만은 수치 제시하지 않음. 한국갤럽 데일리 오피니언 제388호 www.gallup.co.kr

대통령 직무 수행 평가 이유

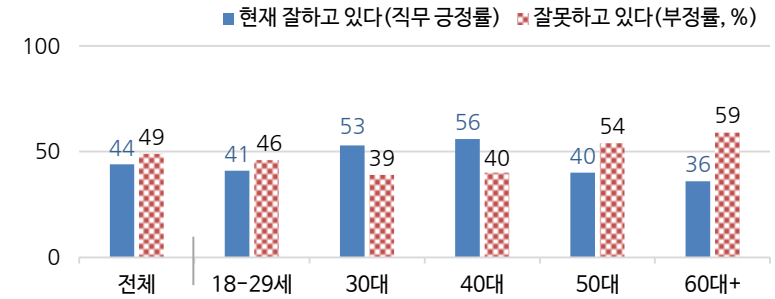
[질문] 어떤 점에서 (잘하고/잘못하고 있다고) 생각하시는지 한 가지만 구체적으로 말씀해 주십시오.(자유응답)

대통령 직무 수행 긍정 평가 이유 2020년 2월 11~13일 (긍정 평가자 440명)		대통령 직무 수행 부정 평가 이유 2020년 2월 11~13일 (부정 평가자 488명)	
신종 코로나바이러스(코로나19) 대처	26%	경제/민생 문제 해결 부족	22%
복지 확대	9%	전반적으로 부족하다	12%
전반적으로 잘한다	8%	코로나19대처 미흡(-7)	6%
최선을 다함/열심히 한다	6%	독단적/일방적/편파적	5%
외교/국제관계	5%	외교 문제(+3)	5%
서민 위한 노력	4%	북한 관계 치중/친북 성향	4%
전 정권보다 낫다	3%	부동산 정책	4%
소통	2%	인사(人事) 문제	4%
국민 입장을 생각한다	2%	검찰 압박	4%
북한과의 관계 개선	2%	일자리 문제/고용 부족	3%
주관·소신 있다	2%	비리/부정부패	2%
검찰 개혁	2%	서민 어려움/빈부 격차 확대	2%
안정감/나라가 조용함	1%	신뢰할 수 없음/비호감	2%
안전/사건사고 대처	1%	공정하지 못함/내로남불	2%
기본에 충실/원칙대로 함/공정함	1%	복핵/안보	2%
권위적이지 않다/소탈하다/검소하다	1%	소통 미흡	2%
경제 정책	1%	세금 인상	1%
개방적/열린 마음/합리적	1%	최저임금 인상	1%
평화를 위한 노력	1%	보여주기식 정치	1%
정직함/솔직함/투명함	1%	국론 분열/갈등	1%
개혁/적폐청산/개혁 의지	1%	국고/재정 낭비	1%
일자리 창출/비정규직 정규직화	1%	공약 실천 미흡	1%
통합/협치/화합	1%	과거사 들춤/보복 정치	1%
공약 실천	1%	여야 갈등/협치 부족	1%
기타	3%	기타	4%
모름/응답거절	14%	모름/응답거절	8%

* (+/-) 표시는 지난주 대비 증감폭이 ±3%포인트 이상인 항목(단위: %포인트)

* 한국갤럽 데일리 오피니언 제388호 www.gallup.co.kr

◎ 대통령 직무 수행 평가: 연령별 - 2020년 2월 2주(11~13일)



*성·연령별 대통령 직무 수행 평가, 정당 지지도는 매일 말 공개하는 월 통합 자료 참조
*전국 성인 1,001명 전화조사. 한국갤럽 데일리 오피니언 제388호 www.gallup.co.kr

정당 지지도 - 최근 6개월 추이

2019/2020년 (최근 6개월)	조사완료 사례수 (명)	정당 지지도									
		더불어 민주당	민주 평화당	바른 미래당	새로운 보수당	(가칭) 안철수 신당	우리 공화당	자유 한국당	정의당	기타	무당층 無黨層
08월 3주 (12~16)	한국갤럽 사육 내부 공간 재배치, 시설 점검차 조사 쉽										
08월 4주 (20~22)	1,002	41%	1%	6%			1%	21%	7%	0%	24%
08월 5주 (27~29)	1,004	38%	0.3%	7%			1%	21%	9%	0%	24%
09월 1주 (03~05)	1,002	40%	1%	6%			1%	23%	8%	0%	21%
09월 2주 (09~13)	추석 연휴										
09월 3주 (17~19)	1,000	38%	0.4%	7%			1%	24%	7%	0%	22%
09월 4주 (24~26)	1,002	37%	0.5%	6%			0.4%	23%	6%	0%	27%
10월 1주 (01~02)	1,004	37%	0.1%	6%			1%	24%	8%	0%	25%
10월 2주 (08, 10)	1,002	37%	0.3%	5%			0.4%	27%	7%	0%	22%
10월 3주 (15~17)	1,004	36%	1%	7%			1%	27%	6%	0%	23%
10월 4주 (22~24)	1,001	37%	1%	5%			1%	26%	7%	0%	23%
10월 5주 (29~31)	1,000	40%	0.2%	5%			1%	23%	6%	0%	25%
11월 1주 (05~07)	1,003	41%	0.4%	5%			1%	23%	7%	0%	23%
11월 2주 (12~14)	1,002	40%	1%	5%			1%	21%	10%	0%	23%
11월 3주 (19~21)	1,001	40%	0.5%	4%			1%	21%	9%	1%	25%
11월 4주 (26~28)	1,001	38%	0.3%	5%			1%	23%	9%		24%
12월 1주 (03~05)	1,006	40%	0.4%	6%			0.5%	21%	10%	0%	21%
12월 2주 (10~12)	1,001	42%	0.5%	5%			0.2%	20%	8%	0%	23%
12월 3주 (17~19)	1,002	37%	0.3%	5%			0.5%	23%	10%	1%	24%
12월 4주 (23~27)	연말연시 2주 조사 쉽										
01월 1주 (30~03)	연말연시 2주 조사 쉽										
01월 2주 (07~09)	1,000	40%	0.1%	3%	3%		0.6%	20%	6%	1%	25%
01월 3주 (14~16)	1,000	39%	0.4%	3%	3%		0.9%	22%	5%	1%	27%
01월 4주 (20~24)	설 연휴										
01월 5주 (28~30)	1,000	34%	0.5%	2%	2%		0.3%	21%	6%	1%	33%
02월 1주 (04~06)	1,000	36%	0.4%	2%	2%	3%	0.5%	20%	5%	1%	31%
02월 2주 (11~13)	1,001	37%	0.2%	3%	3%	3%		21%	5%	1%	27%

*2018년 2월 2주(데일리 제294호) 당시 국민의당-바른정당 통합파가 당명을 '미래당'으로 정해 그에 따라 조사하던 중 선관위의 당명 사용 불가 결정으로 해당 명칭 포함 질문 중단하고 그주 정당 지지도를 발표하지 못한 사례 있음

*2월 9일 당명 정한 '국민당'은 조사 시작일까지 창당준비위원회 미등록 상태여서 2주차도 '(가칭)안철수신당'으로 조사

*한국갤럽 데일리 오피니언 제388호 www.gallup.co.kr

정당 지지도 - 상세 결과

질문) 귀하는 다음 중 어느 정당 또는 단체를 지지하십니까? 보기를 순환하여 불러드리겠습니다.

(모름/없음'인 경우 재질문) 그럼, 본인 성향은 어느 정당/단체에 조금이라도 더 가깝습니까? - 대안신당/더불어민주당/

민주평화당/바른미래당/새로운보수당/가칭 안철수신당/우리공화당/자유한국당/정의당, 그 외 정당이나 단체(자유응답), 없다

2020년 2월 2주 (11~13일)	조사완료 사례수 (명)	가중적용 사례수 (명)	정당 지지도									없음	모름 응답 거절
			더불어 민주당	민주 평화당	바른 미래당	새로운 보수당	(가칭) 안철수 신당	자유 한국당	정의당	기타	무당층 無黨層		
전체	1,001	1,000	37%	0.2%	3%	3%	3%	21%	5%	1%	27%	20%	7%
지역별													
서울	192	192	34%		4%	2%	5%	17%	8%	0%	29%	21%	9%
인천/경기	310	308	41%		3%	3%	2%	17%	4%	2%	28%	20%	8%
강원	30	30	-	-	-	-	-	-	-	-	-	-	-
대전/세종/충청	105	105	37%		3%	2%	5%	23%	5%	2%	23%	18%	5%
광주/전라	97	99	66%	1%			7%	4%	5%	1%	16%	13%	3%
대구/경북	101	99	18%		2%	8%		40%	2%	0%	30%	26%	4%
부산/울산/경남	153	153	26%	1%	3%	2%	3%	29%	7%	1%	27%	21%	6%
제주	13	13	-	-	-	-	-	-	-	-	-	-	-
성별													
남성	512	496	36%	0%	3%	3%	4%	22%	5%	1%	25%	20%	5%
여성	489	504	38%	0%	2%	2%	3%	20%	5%	1%	29%	20%	9%
연령별													
18-29세	153	181	29%		6%	2%	4%	11%	4%	1%	43%	33%	11%
30대	161	162	46%		4%	3%	4%	14%	4%	0%	27%	18%	9%
40대	187	190	51%		2%	2%	4%	13%	6%	1%	22%	18%	4%
50대	213	198	35%	1%	3%	3%	3%	21%	8%	3%	24%	19%	5%
60대 이상	287	270	28%		1%	4%	3%	38%	4%	1%	22%	14%	7%
직업별													
농/임/어업	29	27	-	-	-	-	-	-	-	-	-	-	-
자영업	145	138	40%	0%	3%	5%	3%	27%	8%	1%	12%	11%	1%
기능노무/서비스	165	161	33%		3%	2%	3%	24%	4%	0%	30%	24%	6%
사무/관리	323	329	46%	0%	3%	2%	6%	11%	6%	1%	26%	20%	6%
전업주부	175	175	29%		1%	4%	2%	27%	3%	2%	31%	20%	11%
학생	54	62	23%			11%	3%	7%	9%	0%	48%	32%	16%
무직/은퇴/기타	110	107	33%		1%	2%	1%	29%	3%	1%	30%	23%	8%
생활 수준별													
상/중상	173	169	38%	0%	4%	4%	4%	18%	5%	0%	26%	21%	5%
중	461	470	40%	0%	3%	2%	3%	20%	6%	2%	24%	18%	6%
중하	205	201	33%		4%	3%	4%	21%	4%	2%	30%	22%	8%
하	143	142	31%		1%	4%	2%	28%	4%	0%	31%	21%	11%
성향별													
보수	268	272	18%		5%	4%	4%	45%	1%	3%	20%	14%	6%
중도	293	294	35%		3%	5%	5%	16%	5%	0%	31%	25%	6%
진보	279	273	65%	1%	1%	0%	2%	2%	12%	1%	16%	12%	4%
모름/응답거절	161	161	24%		2%		2%	20%	2%	1%	49%	34%	15%
대통령 직무													
긍정 평가자	449	440	69%	0%	2%	0%	1%	2%	8%	0%	18%	13%	5%
부정 평가자	485	488	11%		4%	5%	5%	39%	3%	2%	30%	23%	7%

*50사례 미만은 수치 제시하지 않음. 한국갤럽 데일리 오피니언 제388호 www.gallup.co.kr

질문) 올해 4월에는 국회의원을 뽑는 선거가 있을 예정입니다.

귀하는 이번 국회의원선거에 관심이 있습니까, 혹은 없습니까? (4점 척도)

	조사완료 사례수 (명)	가중적용 사례수 (명)	국회의원선거 관심 정도						
			관심있다 (계)	매우 관심있다	어느정도 관심있다	별로 관심없다	전혀 관심없다	모름/ 응답거절	
	2015년 9월 4주 (22~24일)	1,003	1,003	61%	27%	34%	27%	10%	2%
	2019년 4월 2주 (09~11일)	1,000	1,000	70%	44%	26%	19%	8%	2%
	2020년 1월 2주 (07~09일)	1,000	1,000	76%	50%	26%	14%	8%	2%
	2월 2주 (11~13일)	1,001	1,000	76%	47%	29%	17%	7%	1%
지역별	서울	192	192	80%	47%	33%	16%	4%	
	인천/경기	310	308	75%	47%	29%	18%	6%	1%
	강원	30	30	-	-	-	-	-	-
	대전/세종/충청	105	105	69%	40%	28%	21%	9%	1%
	광주/전라	97	99	79%	53%	26%	7%	13%	1%
	대구/경북	101	99	77%	52%	25%	13%	8%	2%
	부산/울산/경남	153	153	72%	45%	27%	19%	7%	1%
	제주	13	13	-	-	-	-	-	-
성별	남성	512	496	77%	51%	26%	15%	7%	1%
	여성	489	504	74%	43%	31%	18%	7%	1%
연령별	18~29세	153	181	60%	18%	41%	25%	15%	1%
	30대	161	162	71%	42%	29%	21%	7%	1%
	40대	187	190	83%	58%	26%	14%	3%	
	50대	213	198	82%	52%	30%	13%	5%	0%
	60대 이상	287	270	79%	59%	21%	13%	6%	2%
주요 지지 정당별	더불어민주당	377	368	82%	49%	32%	13%	4%	1%
	자유한국당	213	209	85%	70%	15%	12%	3%	
	정의당	51	52	80%	52%	27%	13%	7%	
	무당(無黨)층	255	269	58%	24%	34%	25%	15%	2%
직업별	농/임/어업	29	27	-	-	-	-	-	-
	자영업	145	138	89%	62%	26%	7%	5%	
	기능노무/서비스	165	161	62%	37%	25%	24%	13%	1%
	사무/관리	323	329	81%	49%	32%	15%	4%	0%
	전업주부	175	175	77%	52%	25%	15%	5%	2%
	학생	54	62	56%	10%	45%	31%	12%	2%
	무직/은퇴/기타	110	107	73%	47%	25%	16%	9%	2%
성향별	보수	268	272	81%	58%	23%	15%	3%	1%
	중도	293	294	78%	46%	32%	15%	6%	1%
	진보	279	273	76%	46%	30%	18%	6%	
	모름/응답거절	161	161	61%	32%	28%	19%	17%	4%
대통령 직무	긍정 평가자	449	440	80%	48%	32%	15%	5%	1%
	부정 평가자	485	488	76%	50%	25%	16%	7%	1%

*2015년 9월은 제20대 국회의원선거 6.5개월 전, 2019년 4월은 제21대 국회의원선거 1년 전

*50사례 미만은 수치 제시하지 않음. 한국갤럽 데일리 오피니언 제388호 www.gallup.co.kr

질문) 귀하는 국회의원선거와 관련해 다음 두 가지 주장 중 어느 쪽에 조금이라도 더 동의하십니까?

- 현 정부를 지원하기 위해 여당 후보가 많이 당선돼야 한다

- 현 정부를 견제하기 위해 야당 후보가 많이 당선돼야 한다 (보기 2개 순서 로테이션 제시)

	조사완료 사례수 (명)	가중적용 사례수 (명)	국회의원선거 결과 기대			
			정부 지원 위해 여당 다수 당선	정부 견제 위해 야당 다수 당선	모름/ 응답거절	
	2015년 9월 4주 (22~24일)	1,003	1,003	36%	42%	21%
	2019년 4월 2주 (09~11일)	1,002	1,000	47%	37%	16%
	5월 2주 (07~09일)	1,002	1,000	46%	39%	15%
	6월 1주 (04~05일)	1,006	1,000	47%	40%	13%
	2020년 1월 2주 (07~09일)	1,000	1,000	49%	37%	14%
	2월 2주 (11~13일)	1,001	1,000	43%	45%	13%
지역별	서울	192	192	45%	46%	9%
	인천/경기	310	308	45%	42%	12%
	강원	30	30	-	-	-
	대전/세종/충청	105	105	37%	49%	14%
	광주/전라	97	99	68%	20%	12%
	대구/경북	101	99	28%	61%	11%
	부산/울산/경남	153	153	34%	50%	16%
	제주	13	13	-	-	-
성별	남성	512	496	40%	50%	10%
	여성	489	504	45%	40%	15%
연령별	18~29세	153	181	40%	44%	16%
	30대	161	162	51%	37%	12%
	40대	187	190	59%	34%	8%
	50대	213	198	40%	47%	12%
	60대 이상	287	270	30%	56%	15%
주요 지지 정당별	더불어민주당	377	368	86%	8%	6%
	자유한국당	213	209	3%	93%	3%
	정의당	51	52	64%	26%	10%
	무당(無黨)층	255	269	18%	49%	32%
직업별	농/임/어업	29	27	-	-	-
	자영업	145	138	42%	51%	7%
	기능노무/서비스	165	161	37%	46%	17%
	사무/관리	323	329	57%	35%	8%
	전업주부	175	175	32%	49%	19%
	학생	54	62	33%	51%	15%
	무직/은퇴/기타	110	107	33%	49%	18%
성향별	보수	268	272	20%	74%	6%
	중도	293	294	39%	50%	11%
	진보	279	273	78%	16%	6%
	모름/응답거절	161	161	26%	36%	38%
대통령 직무	긍정 평가자	449	440	79%	8%	13%
	부정 평가자	485	488	12%	80%	7%
국회의원 선거	관심 있다	764	756	45%	45%	10%
	관심 없다	227	234	34%	44%	22%

*50사례 미만은 수치 제시하지 않음. 한국갤럽 데일리 오피니언 제388호 www.gallup.co.kr

차기 정치 지도자 선호도(자유응답)

질문) 앞으로 우리나라를 이끌어갈 정치 지도자, 즉 다음번 대통령감으로는 누가 좋다고 생각하십니까?

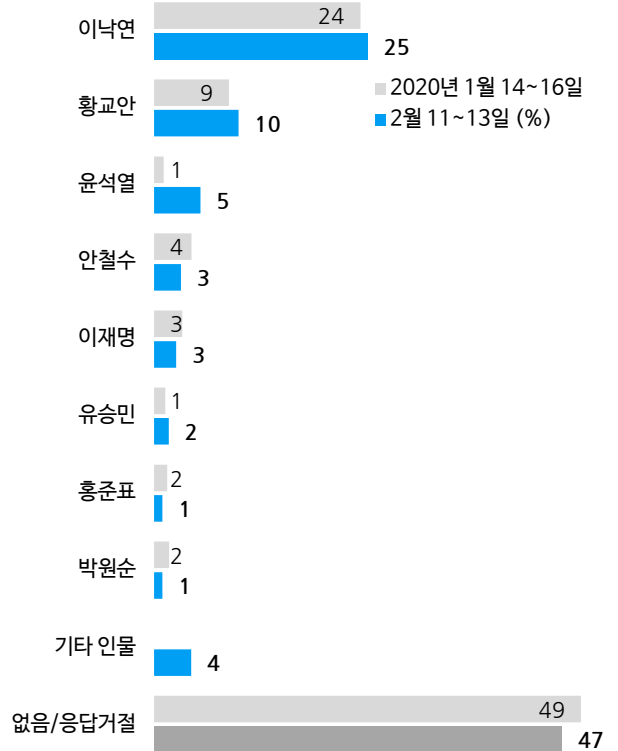
(특정인을 답하지 않은 경우 재질문) 그럼, 조금이라도 마음이 가는 인물은 누구입니까? (자유응답)

2020년	조사완료 사례수 (명)	가중적용 사례수 (명)	차기 정치 지도자 선호도										없음	모름 응답 거절
			이낙연	황교안	윤석열	안철수	이재명	유승민	홍준표	박원순	기타 인물	의견 유보		
1월 2주(7~9일)	1,000	1,000	27%	9%	1%	4%	4%	2%	1%	-	-	44%	32%	12%
1월 3주(14~16일)	1,000	1,000	24%	9%	1%	4%	3%	1%	2%	2%	-	49%	34%	15%
2월 2주(11~13일)	1,001	1,000	25%	10%	5%	3%	3%	2%	1%	1%	4%	47%	32%	15%
지역별														
서울	192	192	21%	8%	7%	5%	2%	3%	1%	1%	4%	50%	30%	20%
인천/경기	310	308	24%	8%	6%	2%	4%	1%	0%	1%	5%	47%	35%	12%
강원	30	30	-	-	-	-	-	-	-	-	-	-	-	-
대전/세종/충청	105	105	21%	9%	3%	5%	1%	1%	1%	-	3%	55%	31%	24%
광주/전라	97	99	50%	1%	-	8%	1%	2%	-	4%	5%	29%	22%	8%
대구/경북	101	99	13%	21%	5%	-	1%	1%	4%	1%	3%	51%	34%	18%
부산/울산/경남	153	153	22%	13%	7%	1%	3%	1%	1%	-	5%	46%	35%	11%
제주	13	13	-	-	-	-	-	-	-	-	-	-	-	-
성별														
남성	512	496	26%	11%	5%	4%	4%	3%	2%	0%	6%	40%	31%	9%
여성	489	504	23%	9%	5%	2%	1%	1%	0%	1%	3%	54%	33%	21%
연령별														
18-29세	153	181	11%	3%	1%	6%	1%	3%	1%	1%	4%	70%	44%	26%
30대	161	162	25%	5%	3%	4%	4%	3%	2%	1%	2%	50%	38%	12%
40대	187	190	36%	6%	7%	4%	3%	2%	2%	1%	7%	34%	23%	11%
50대	213	198	30%	12%	8%	0%	4%	1%	1%	1%	4%	39%	29%	10%
60대 이상	287	270	22%	18%	7%	2%	1%	0%	-	1%	4%	45%	29%	16%
주요 지지 정당별														
더불어민주당	377	368	52%	0%	0%	1%	4%	1%	1%	2%	6%	33%	21%	12%
자유한국당	213	209	1%	37%	15%	3%	-	1%	2%	-	3%	38%	24%	14%
정당별														
정의당	51	52	33%	2%	5%	2%	12%	-	-	-	6%	39%	24%	14%
무당(無黨)층	255	269	9%	3%	3%	1%	0%	2%	1%	1%	3%	77%	56%	21%
직업별														
농/임/어업	29	27	-	-	-	-	-	-	-	-	-	-	-	-
자영업	145	138	34%	17%	5%	3%	3%	2%	0%	1%	5%	30%	21%	10%
기능노무/서비스	165	161	21%	9%	4%	5%	5%	2%	1%	-	3%	51%	39%	12%
사무/관리	323	329	31%	4%	5%	5%	3%	2%	1%	2%	6%	41%	30%	11%
전업주부	175	175	20%	14%	7%	1%	0%	-	1%	1%	2%	53%	32%	21%
학생	54	62	4%	2%	2%	-	4%	4%	1%	-	5%	79%	47%	32%
무직/은퇴/기타	110	107	18%	12%	7%	2%	2%	1%	1%	-	4%	54%	37%	17%
성향별														
보수	268	272	10%	22%	10%	4%	2%	3%	2%	1%	5%	40%	30%	10%
중도	293	294	25%	7%	5%	5%	2%	2%	1%	1%	4%	48%	34%	14%
진보	279	273	45%	1%	2%	2%	4%	1%	-	1%	6%	38%	23%	15%
모름/응답거절	161	161	14%	10%	2%	1%	1%	-	-	1%	0%	72%	47%	25%
대통령 직무														
긍정 평가자	449	440	48%	1%	0%	1%	3%	1%	0%	2%	5%	40%	25%	14%
부정 평가자	485	488	7%	19%	10%	6%	2%	3%	2%	0%	4%	48%	35%	13%

질문) 앞으로 우리나라를 이끌어갈 정치 지도자, 즉 다음번 대통령감으로는 누가 좋다고 생각하십니까?

(특정인을 답하지 않은 경우 재질문)

그럼, 조금이라도 마음이 가는 인물은 누구입니까? (자유응답)



*2019년 9~12월과는 질문 방식 달라 수치 증감 직접 비교 불가

*이번 주 1.0% 이상 인물 기준 제시. 전국 성인 약 1,000명 전화조사

*한국갤럽 데일리 오피니언 제388호 www.gallup.co.kr

*2019년 9~12월은 직전 주 예비조사를 통해 선정된 후보명을 불러주고 응답받았으나, 2020년부터 자유응답 방식으로 변경

*1.0% 이상 기준 제시. 기타에는 약 20명 포함. 50사례 미만은 수치 제시하지 않음. 한국갤럽 데일리 제388호 www.gallup.co.kr

질문) 최근 중국 우한시에서 발생한 호흡기 질환인 신종 코로나바이러스감염증이 확산 중입니다.

귀하는 본인이 신종 코로나에 감염될지도 모른다는 것에 대해 걱정되십니까,

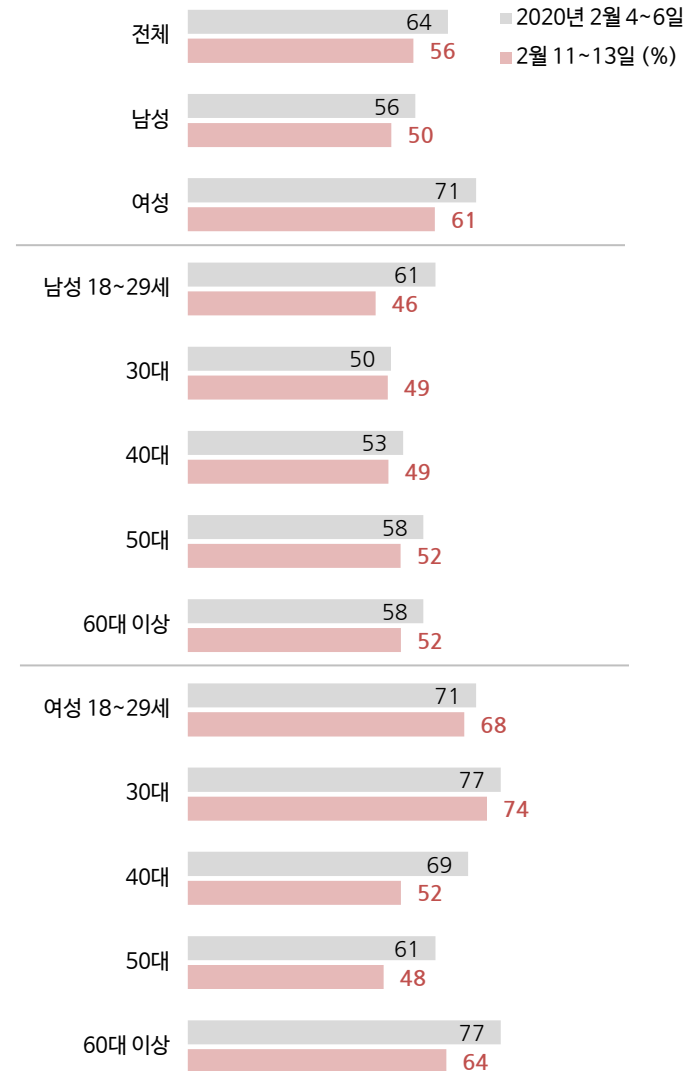
걱정되지 않습니까? (4점 척도)

*1/20 국내 첫 확진, 질병관리본부 발표 기준 확진자수: 2/6 오전 23명, 2/13 오전 28명

*2/11 세계보건기구(WHO)가 'COVID-19'로 명명. 2/12 우리 정부는 '코로나19'로 표기 결정

2020년	사례수 (명)	코로나19본인 감염 우려 정도					
		걱정된다 (계)	걱정된다		별로 걱정되지 않는다	전혀 걱정되지 않는다	모름/응답거절
			매우 걱정된다	어느정도 걱정된다			
2월 1주 (4~6일)	1,000	64%	34%	30%	23%	12%	1%
2월 2주 (11~13일)	1,000	56%	27%	29%	28%	16%	1%
지역별							
서울	192	57%	28%	30%	26%	16%	0%
인천/경기	308	60%	28%	31%	30%	10%	0%
강원	30	-	-	-	-	-	-
대전/세종/충청	105	57%	34%	23%	26%	17%	1%
광주/전라	99	42%	15%	26%	25%	33%	
대구/경북	99	61%	35%	26%	27%	12%	
부산/울산/경남	153	53%	22%	31%	31%	13%	2%
제주	13	-	-	-	-	-	-
성별							
남성	496	50%	23%	27%	30%	19%	1%
여성	504	61%	31%	30%	26%	12%	1%
연령별							
18~29세	181	57%	19%	37%	27%	17%	
30대	162	61%	29%	32%	23%	15%	1%
40대	190	51%	24%	27%	36%	13%	
50대	198	50%	25%	25%	30%	19%	1%
60대 이상	270	59%	34%	25%	25%	15%	1%
주요 지지 정당별							
더불어민주당	368	46%	16%	30%	32%	22%	
자유한국당	209	68%	42%	26%	21%	10%	1%
정의당	52	32%	11%	21%	49%	20%	
무당(無黨)층	269	63%	31%	32%	22%	13%	2%
직업별							
농/임/어업	27	-	-	-	-	-	-
자영업	138	48%	21%	27%	33%	20%	
기능노무/서비스	161	49%	27%	22%	28%	23%	0%
사무/관리	329	58%	23%	35%	28%	14%	0%
전업주부	175	66%	37%	29%	23%	10%	2%
학생	62	54%	21%	33%	32%	14%	
무직/은퇴/기타	107	51%	29%	22%	32%	15%	2%
성향별							
보수	272	54%	32%	22%	30%	15%	1%
중도	294	54%	24%	30%	32%	13%	0%
진보	273	52%	17%	35%	30%	18%	
모름/응답거절	161	66%	38%	28%	16%	17%	2%
대통령 직무							
긍정 평가자	440	43%	14%	29%	35%	22%	0%
부정 평가자	488	66%	38%	28%	24%	10%	1%

◎ 코로나19 본인 감염 우려감('매우+어느 정도' 걱정된다)



*한국갤럽 데일리 오피니언 제388호 www.gallup.co.kr

*50사례 미만은 수치 제시하지 않음. 한국갤럽 데일리 오피니언 제388호 www.gallup.co.kr

질문) 귀하는 신종 코로나에 감염될 가능성이 있다고 보십니까, 없다고 보십니까? (4점 척도)

*1/20 국내 첫 확진, 질병관리본부 발표 기준 확진자수: 2/6 오전 23명, 2/13 오전 28명
*2/11 세계보건기구(WHO)가 'COVID-19'로 명명. 2/12 우리 정부는 '코로나19'로 표기 결정

2020년	사례수 (명)	코로나19본인 감염 가능성					
		가능성 있다 (계)	어느정도 있다		별로 없다	전혀 없다	모름/ 응답거절
			많이 있다	어느정도 있다			
2월 1주(4~6일)	1,000	44%	10%	34%	30%	18%	8%
2월 2주(11~13일)	1,000	39%	9%	30%	33%	21%	7%
지역별							
서울	192	44%	10%	34%	31%	19%	6%
인천/경기	308	43%	9%	35%	35%	15%	7%
강원	30	-	-	-	-	-	-
대전/세종/충청	105	35%	8%	26%	31%	22%	13%
광주/전라	99	24%	5%	19%	27%	46%	2%
대구/경북	99	46%	10%	36%	33%	17%	4%
부산/울산/경남	153	30%	8%	23%	38%	22%	10%
제주	13	-	-	-	-	-	-
성별							
남성	496	40%	10%	31%	30%	24%	6%
여성	504	37%	8%	29%	36%	19%	7%
연령별							
18~29세	181	49%	7%	42%	32%	19%	
30대	162	46%	11%	35%	31%	17%	5%
40대	190	42%	8%	34%	40%	15%	3%
50대	198	30%	8%	22%	36%	28%	6%
60대 이상	270	31%	10%	21%	29%	25%	15%
주요 지지 정당별							
더불어민주당	368	31%	5%	26%	41%	25%	3%
자유한국당	209	41%	13%	28%	29%	18%	12%
정의당	52	37%		37%	39%	22%	1%
무당(無黨)층	269	44%	12%	33%	26%	20%	10%
직업별							
농/임/어업	27	-	-	-	-	-	-
자영업	138	37%	6%	31%	33%	24%	5%
기능노무/서비스	161	28%	10%	19%	33%	30%	9%
사무/관리	329	44%	8%	36%	36%	18%	2%
전업주부	175	32%	9%	23%	35%	19%	14%
학생	62	60%	6%	55%	25%	15%	
무직/은퇴/기타	107	36%	12%	24%	26%	25%	13%
성향별							
보수	272	41%	12%	29%	29%	21%	9%
중도	294	46%	9%	37%	32%	18%	4%
진보	273	33%	6%	28%	43%	20%	3%
모름/응답거절	161	30%	9%	22%	24%	31%	15%
대통령 직무							
긍정 평가자	440	32%	5%	27%	39%	25%	4%
부정 평가자	488	45%	12%	33%	28%	18%	9%
코로나19 감염 걱정된다 걱정되지 않는다							
감염 걱정된다	555	53%	14%	39%	30%	9%	8%
감염 걱정되지 않는다	437	21%	2%	19%	37%	37%	5%

*50사례 미만은 수치 제시하지 않음. 한국갤럽 데일리 오피니언 제388호 www.gallup.co.kr

질문) 귀하는 현 정부가 '신종 코로나 감염증 대응'을 잘하고 있다고 보십니까, 아니면 잘못하고 있다고 보십니까?

2020년 2월 2주 (11~13일)	사례수 (명)	정부의 코로나19대응			
		잘하고 있다	잘못하고 있다	어느 쪽도 아니다	모름/ 응답거절
전체	1,000	64%	25%	7%	4%
지역별					
서울	192	67%	23%	7%	3%
인천/경기	308	65%	24%	7%	4%
강원	30	-	-	-	-
대전/세종/충청	105	60%	29%	6%	4%
광주/전라	99	81%	13%	3%	3%
대구/경북	99	52%	36%	6%	6%
부산/울산/경남	153	58%	24%	12%	7%
제주	13	-	-	-	-
성별					
남성	496	60%	28%	9%	3%
여성	504	67%	22%	5%	6%
연령별					
18~29세	181	61%	30%	7%	2%
30대	162	65%	26%	6%	2%
40대	190	69%	20%	6%	5%
50대	198	65%	25%	6%	3%
60대 이상	270	59%	24%	9%	8%
주요 지지 정당별					
더불어민주당	368	88%	7%	4%	2%
자유한국당	209	40%	46%	11%	4%
정의당	52	84%	9%	6%	2%
무당(無黨)층	269	51%	31%	8%	10%
직업별					
농/임/어업	27	-	-	-	-
자영업	138	59%	30%	8%	2%
기능노무/서비스	161	63%	26%	7%	4%
사무/관리	329	72%	20%	6%	2%
전업주부	175	58%	26%	5%	11%
학생	62	54%	36%	10%	
무직/은퇴/기타	107	58%	25%	9%	8%
성향별					
보수	272	47%	42%	7%	4%
중도	294	65%	22%	11%	2%
진보	273	82%	12%	4%	1%
모름/응답거절	161	57%	23%	5%	15%
대통령 직무					
긍정 평가자	440	91%	4%	3%	3%
부정 평가자	488	41%	45%	9%	4%
코로나19 감염 걱정된다 걱정되지 않는다					
감염 걱정된다	555	55%	33%	8%	4%
감염 걱정되지 않는다	437	75%	14%	6%	5%
본인 감염 가능성 있다 가능성 없다					
가능성 있다	385	55%	34%	9%	2%
가능성 없다	547	73%	17%	6%	5%

*50사례 미만은 수치 제시하지 않음. 한국갤럽 데일리 오피니언 제388호 www.gallup.co.kr

한국갤럽 데일리 오피니언

한국갤럽조사연구소는 1974년 6월 박무익 회장이 설립한 한국 최초의 법인 형태 조사 전문 회사입니다.
1980년대부터 대통령 직무 수행 평가와 정당 지지도 조사 결과를 발표해 왔으며, 우리 국민의 71%가 한국갤럽을 알고 있습니다.



한국갤럽은 2012년부터 조사의 중립성, 지속성, 대표성을 확보한 ‘한국갤럽 데일리 오피니언’을 제공합니다.
관심 있는 분이면 누구나, 무료로, 매주 금요일, 한국갤럽 홈페이지 www.gallup.co.kr 에서 새로운 결과를 만나실 수 있습니다.

- **중립성**: 정치권, 이해 관계자, 특정 언론의 의뢰가 아닌, 한국갤럽이 자체 기획, 운영, 공개합니다.
- **지속성**: 특정 이벤트, 특정 시기, 단 하루의 조사 표본 영향력을 최소화하기 위해 연중 지속적으로 매주 추적 조사합니다.
- **대표성**: 전국 유권자 모집단의 특성을 최대한 반영하기 위해 무선 RDD 표본 프레임을 이용합니다.



무작위로 생성한 휴대전화 번호를 이용해 한국갤럽 조사원이 전화를 걸어 하루 300여 명, 매주 약 1,000명 유효표본을 확보합니다.
매일 수집한 데이터는 지역, 성, 연령 특성에 따라 다음 방법으로 사후 가중처리합니다.

- 하루 데이터는 전국 8권역, 성/연령대 특성 비율로 림(Rim) 가중
- 일일(Daily) 지표는 당일과 직전 이틀 데이터를 3일 이동 평균(3-day-rolling average)
- 주간(Weekly) 지표는 화~목 데이터를 통합해 전국 8권역, 성/연령대 특성 비율로 셀(Cell) 가중



한국갤럽 조사에 관심 가져주셔서 고맙습니다.
한국갤럽 데일리 오피니언은 한국갤럽의 자산이므로 상업적 용도의 재판매를 금지합니다. 인용하실 때는 반드시 출처를 밝혀주십시오.
문의: 한국갤럽 02-3702-2100(대표)/2571/2621/2622 또는 홈페이지 Q&A
주소: 본관 03167 서울시 종로구 사직로 70, 신관 03042 서울시 종로구 자하문로 70