

HELLO NEW ODAKYU!

第17-55号

2017年11月1日

代々木上原～登戸間の「複々線化」により小田急の通勤が変わる！

2018年3月、新ダイヤでの運行開始

- ～ ラッシュピーク混雑率150%、町田～新宿間の最大12分短縮を実現 ～
- ～ 快速急行の登戸停車や列車種別の新設で、都心へのアクセス向上 ～

小田急電鉄株式会社（本社：東京都新宿区 社長：星野 晃司）は、2018年3月「代々木上原～登戸間の複々線」を全面使用した、新ダイヤによる運行を開始します。

I. 列車種別、停車駅、ロマンスカー愛称の新設・変更

- 「快速急行」が新たに登戸に停車！ 多摩線への運転開始
- 停車駅の少ない「通勤急行」と経堂停車の「通勤準急」を新設 ※平日 朝の通勤時間帯 上り方向に運転
- 「準急」が新たに千歳船橋、祖師ヶ谷大蔵、狛江に停車
- 特急ロマンスカー「モーニングウェイ号」「メトロモーニングウェイ号」「メトロえのしま号」新設

II. 平日 朝の通勤時間帯 上り方向の輸送改善

代々木上原着 6:00～9:30

改善ポイント1 大增発で混雑緩和

- 列車を105本運転（21本増）

<ラッシュピーク時 下北沢着 8:00前後の1時間>

列車本数：27本から36本へ
混雑率：192%を150%程度※へ

※ダイヤ改正直後

改善ポイント2 所要時間短縮

- 「快速急行」を28本運転（25本増）
- 「通勤急行」「通勤準急」の新設

<ラッシュピーク時 下北沢着 8:00前後の1時間>

町田 → 新宿 37分(最大12分短縮)
登戸 → 新宿 18分(最大9分短縮)
小田急多摩センター → 新宿 40分(最大14分短縮)
経堂 → 大手町 27分(最大6分短縮)

改善ポイント3 乗り換えなしで都心へ

- 東京メトロ千代田線直通「急行」「通勤準急」「準急」「各駅停車」を28本運転（17本増）
- 多摩線⇒新宿直通「通勤急行」「急行」を13本新設
- 江ノ島線⇒新宿直通「快速急行※」を15本運転（現行は「急行」を9本、「快速急行」を1本運転）

※江ノ島線内は急行での運転

改善ポイント4 座って快適通勤

- 朝方ロマンスカー「モーニングウェイ号」「メトロモーニングウェイ号」を11本運転（4本増）
 - 新たに海老名に7本停車、藤沢・大和・秦野・本厚木・相模大野・町田・新百合ヶ丘の停車本数が倍増
- 小田急多摩センター始発「通勤急行」を6本新設
- 藤沢・海老名・向ヶ丘遊園・成城学園前始発の列車を増加

Ⅲ. 平日 朝の通勤時間帯以外の輸送改善

平日：夕夜間の通勤時間帯 新宿発 18:00~0:00 ※同時時間帯千代田線直通含む

- 下り方向の列車を176本運転（39本増）
 - ロマンسカーを24本運転（1本増）
 - 「快速急行」を35本運転（28本増）
 - そのうち、多摩線への直通列車、「快速急行」を新たに11本運転
 - 東京メトロ千代田線から直通列車を45本運転（24本増）

日 中

- 向ヶ丘遊園⇄東京メトロ千代田線直通「準急」を新設
- 唐木田⇄新宿直通「急行」を新設

土休日

- 「スーパーはこね号」新宿⇒小田原最速59分（5分短縮）、新宿⇒箱根湯本最速73分（9分短縮）
- 北千住⇄片瀬江ノ島「メトロえのしま号」新設
- 新宿⇄片瀬江ノ島「快速急行」を83本運転（現行2本）

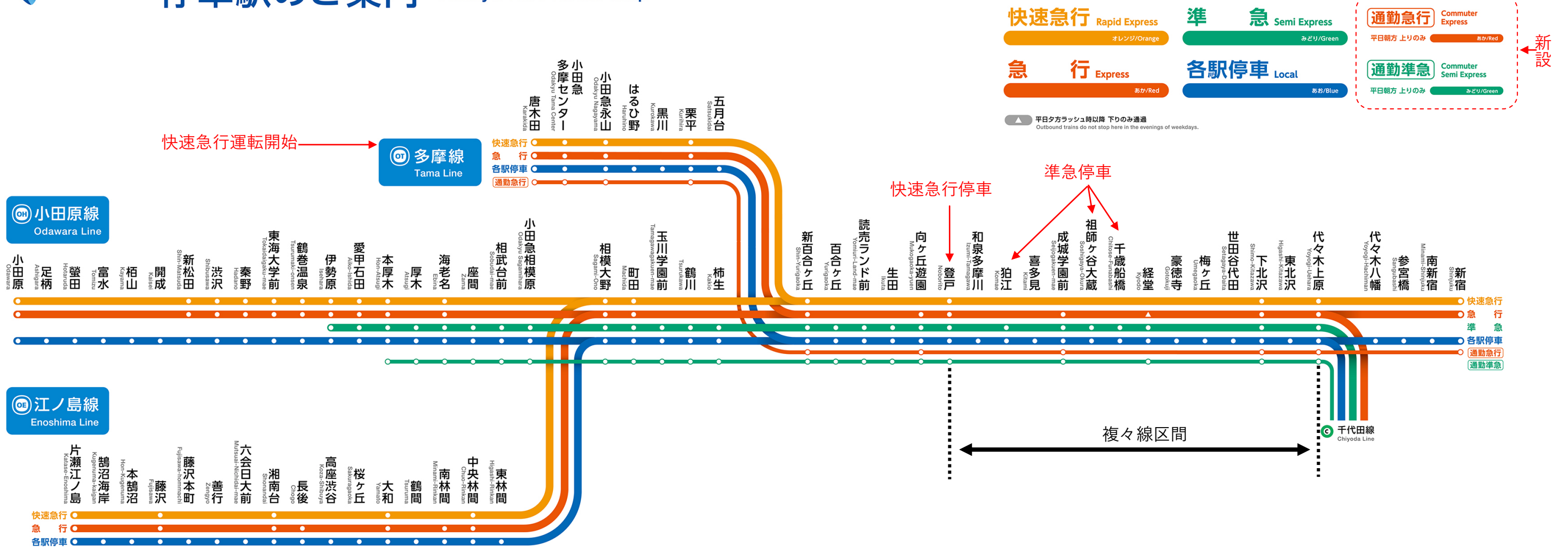
さらに、初電の繰り上げ・終電の繰り下げなど輸送サービス全般の改善を図ります。

☆ **新しいダイヤによる運行開始** 2018年3月中旬

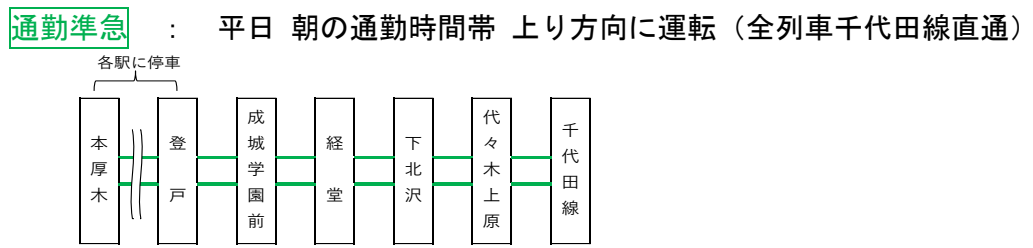
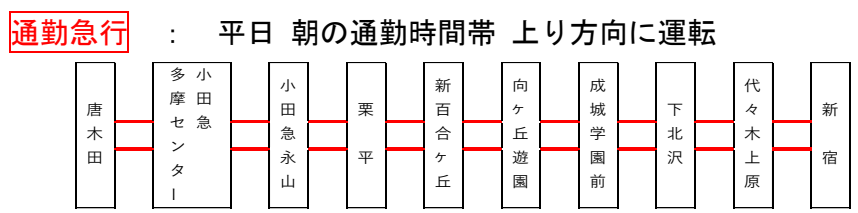
※ 改正日は決定次第お知らせいたします

I. 列車種別、停車駅、ロマンスカー愛称の新設・変更

odakyu 停車駅のご案内 Odakyu Line Route Map



1 列車種別の新設



2 停車駅の変更

- 快速急行** : 登戸、栗平、小田急永山、小田急多摩センター、唐木田を追加します
- 急行** : 経堂を平日夕方ラッシュ時以降下りのみ通過に変更します
- 準急** : 千歳船橋、祖師ヶ谷大蔵、狛江を追加します (全列車千代田線直通)
- 多摩急行** : 廃止します

3 ロマンスカーの変更点

- 朝方新宿・大手町方面へのロマンスカーの愛称を「モーニングウェイ号/メトロモーニングウェイ号」に変更します
- 「メトロえのしま号」を新設します (土休日のみ運転)
- 向ヶ丘遊園・新松田の停車をとりやめます (JR松田には引き続き停車します)
- 一部列車の停車駅を変更します

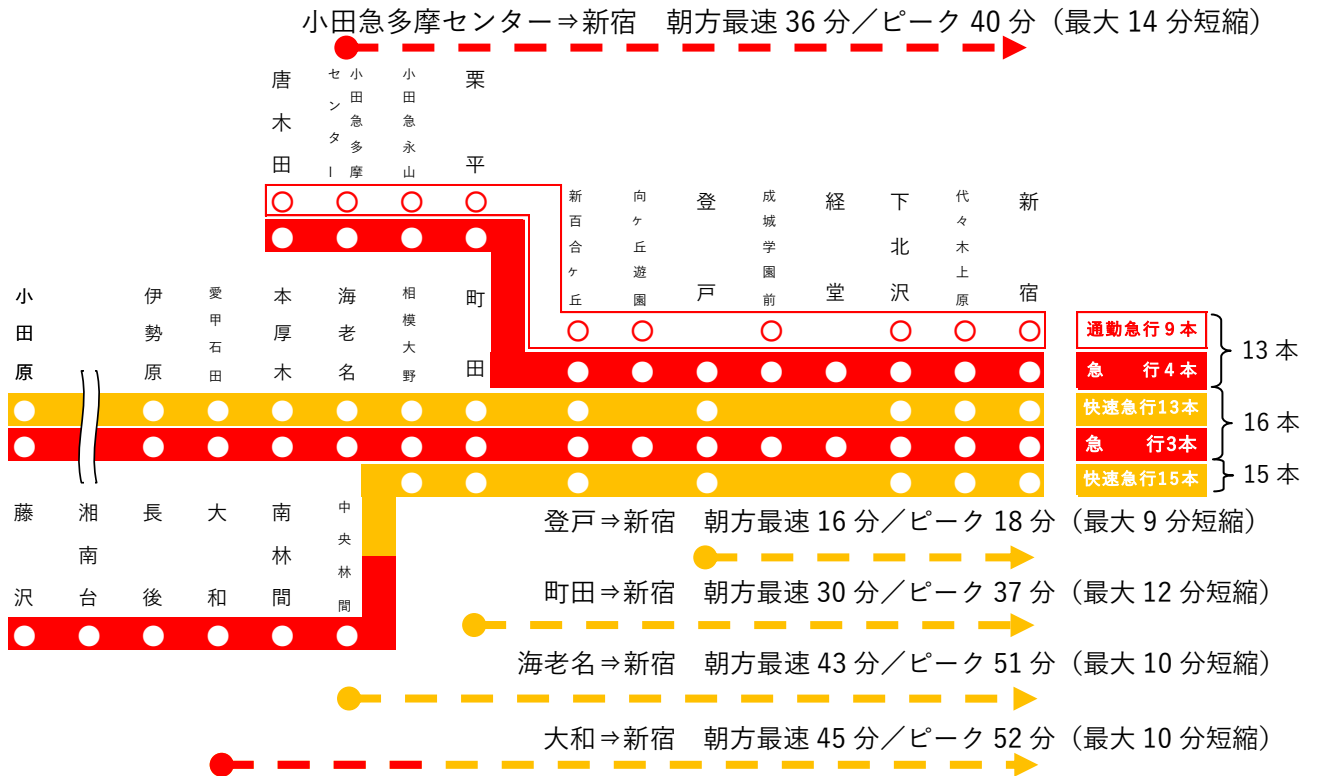
【ロマンスカー停車駅】 ※列車によって始発駅または行先・停車駅が異なる場合があります

列車種別	箱根湯本	小田原	秦野	伊勢原	本厚木	海老名	相模大野	町田	新百合ヶ丘	成城学園前	新宿	表参道	霞ヶ関	大手町	北千住
スーパーはこね号	●	●	●	●	●	●	●	●	●	●	●	●	●	●	●
はこね号	●	●	●	●	●	●	●	●	●	●	●	●	●	●	●
さがみ号	●	●	●	●	●	●	●	●	●	●	●	●	●	●	●
ホームウェイ号	●	●	●	●	●	●	●	●	●	●	●	●	●	●	●
モーニングウェイ号	●	●	●	●	●	●	●	●	●	●	●	●	●	●	●
えのしま号	●	●	●	●	●	●	●	●	●	●	●	●	●	●	●
メトロはこね号	●	●	●	●	●	●	●	●	●	●	●	●	●	●	●
メトロホームウェイ号	●	●	●	●	●	●	●	●	●	●	●	●	●	●	●
メトロモーニングウェイ号	●	●	●	●	●	●	●	●	●	●	●	●	●	●	●
メトロえのしま号	●	●	●	●	●	●	●	●	●	●	●	●	●	●	●

② 新宿直通列車の増発

速達性の高い「快速急行」を小田原線・江ノ島線から新宿へ25本増の28本直通運転し、多摩線から新宿直通の「通勤急行」「急行」を13本新設します。これにより、ラッシュピーク1時間の各駅から新宿への所要時間を短縮し、早く、乗り換えなしでの通勤が可能となります。

【新宿直通の「快速急行」「通勤急行」「急行」】



【多摩線発 新宿行き「通勤急行」「急行」 主な駅の時刻と所要時間】

種別	唐木田発	小田急多摩センター発	小田急永山発	向ヶ丘遊園発	成城学園前発	代々木上原着	新宿着	所要時間	
								小田急多摩センター⇒新宿	向ヶ丘遊園⇒新宿
1 急	5:59	6:01	6:04	6:17	6:23	6:34	6:39	38分	22分
2 急	6:14	6:17	6:19	6:35	6:42	6:52	6:58	41分	23分
3 急	6:36	6:39	6:41	6:56	7:01	7:09	7:15	36分	19分
4 急	—	6:55	6:57	7:15	7:20	7:29	7:37	42分	22分
5 急	—	7:08	7:10	7:28	7:33	7:41	7:48	40分	20分
6 急	7:15	7:18	7:20	7:38	7:43	7:51	7:58	40分	20分
7 急	—	7:28	7:30	7:48	7:53	8:01	8:08	40分	20分
8 急	—	7:38	7:40	7:58	8:03	8:11	8:18	40分	20分
9 急	7:45	7:48	7:50	8:08	8:13	8:21	8:28	40分	20分
10 急	—	7:58	8:00	8:18	8:23	8:32	8:38	40分	20分
11 急	—	8:10	8:13	8:29	8:34	8:43	8:50	40分	21分
12 急	8:31	8:33	8:35	8:49	8:55	9:06	9:14	41分	25分
13 急	8:47	8:49	8:51	9:06	9:13	9:25	9:33	44分	27分

ラッシュピーク1時間

最速列車

※種別：急＝通勤急行、急＝急行

【小田原線発 新宿行き 「快速急行」「急行」主な駅の時刻と所要時間】

新百合ヶ丘まで
各駅停車

種別	小田原線							所要時間		
	小田原発	本厚木発	海老名発	町田発	登戸発	代々木上原着	新宿着	海老名 → 新宿	町田 → 新宿	登戸 → 新宿
1 急	●	—	5:10	5:26	5:46	6:00	6:06	54分	40分	20分
2 快	4:45	5:23	5:27	5:40	5:54	6:05	6:10	43分	30分	16分
3 快	5:01	5:39	5:44	5:55	6:11	6:22	6:28	44分	33分	17分
4 快	5:22	6:01	6:06	6:18	6:34	6:45	6:51	45分	33分	17分
5 快	5:41	6:19	6:28	6:42	7:00	7:12	7:18	50分	36分	18分
6 快	6:02	6:43	6:47	6:59	7:19	7:31	7:38	51分	39分	19分
7 快	6:11	6:54	6:59	7:13	7:32	7:44	7:50	51分	37分	18分
8 快	6:25	7:05	7:09	7:23	7:42	7:54	8:01	52分	38分	19分
9 快	6:33	7:14	7:19	7:33	7:52	8:04	8:10	51分	37分	18分
10 快	6:44	7:25	7:29	7:43	8:02	8:14	8:20	51分	37分	18分
11 快	6:55	7:34	7:39	7:52	8:12	8:24	8:30	51分	38分	18分
12 快	7:04	7:45	7:49	8:02	8:22	8:34	8:40	51分	38分	18分
13 快	7:08	7:54	7:59	8:12	8:35	8:45	8:51	52分	39分	16分
14 急	7:21	8:04	8:09	8:21	8:42	8:58	9:06	57分	45分	24分
15 急	7:36	8:18	8:23	8:41	9:00	9:15	9:24	61分	43分	24分
16 快	7:50	8:30	8:34	8:48	9:04	9:18	9:25	51分	37分	21分

最速列車

ラッシュピーク1時間

ラッシュピーク1時間

※種別：快＝快速急行、急＝急行

※その他、江ノ島線からの「快速急行」●（下表参照）に接続する小田原発相模大野行き「急行」を6本運転

【江ノ島線発 新宿行き 「快速急行」主な駅の時刻と所要時間】 ※江ノ島線内は「急行」

片瀬江ノ島始発

種別	江ノ島線							所要時間		
	藤沢発	湘南台発	大和発	町田発	登戸発	代々木上原着	新宿着	大和 → 新宿	町田 → 新宿	登戸 → 新宿
1 急	●	—	5:34	5:47	6:03	6:14	6:20	46分	33分	17分
2 快	5:40	5:47	5:56	6:09	6:25	6:36	6:41	45分	32分	16分
3 快	6:03	6:10	6:20	6:34	6:50	7:01	7:07	47分	33分	17分
● 4 快	6:24	6:31	6:39	6:53	7:09	7:22	7:29	50分	36分	20分
5 快	6:36	6:43	6:52	7:08	7:27	7:39	7:46	54分	38分	19分
● 6 快	6:48	6:55	7:04	7:18	7:37	7:49	7:56	52分	38分	19分
● 7 快	6:58	7:05	7:14	7:28	7:47	7:59	8:07	53分	39分	20分
● 8 快	7:08	7:15	7:24	7:38	7:57	8:09	8:16	52分	38分	19分
● 9 快	7:18	7:25	7:34	7:48	8:07	8:18	8:26	52分	38分	19分
● 10 快	7:28	7:35	7:44	7:58	8:17	8:29	8:36	52分	38分	19分
11 快	7:38	7:45	7:54	8:09	8:28	8:40	8:48	54分	39分	20分
12 快	7:47	7:54	8:03	8:18	8:38	8:51	8:57	54分	39分	19分
13 快	7:58	8:05	8:14	8:29	8:46	9:00	9:08	54分	39分	22分
14 快	8:08	8:15	8:24	8:39	8:56	9:09	9:15	51分	36分	19分
15 快	8:23	8:30	8:42	8:59	9:16	9:28	9:34	52分	35分	18分

最速列車

ラッシュピーク1時間

ラッシュピーク1時間

改善ポイント4 座って快適通勤

※ 9時30分頃までに新宿または

大手町方面に到着する特急ロマンスカー

(1) ロマンスカーの増発

特急ロマンスカーを4本増の11本運転し、着席性の向上を図ります。愛称は、新宿到着の列車が「モーニングウェイ号」※、東京メトロ千代田線内到着の列車が「メトロモーニングウェイ号」※となります。

【「モーニングウェイ号」「メトロモーニングウェイ号」時刻表】

	藤沢発	大和発	秦野発	本厚木発	海老名発	相模大野発	町田発	新百合ヶ丘発	新宿着	表参道着	霞ヶ関着	大手町着	北千住着
						5:57	6:01	6:09	6:29				
						6:12	6:16	6:24	6:48	町田⇒新宿最速 28分			
			6:08	6:13	→	6:26	→	7:00					
			6:08	6:22	6:27	→	ノンストップ	→	7:09	海老名⇒新宿最速 42分			
	6:17	6:35	=	=	=	6:44	→	→	7:24				
				6:29	6:33	→	6:45	→	→	7:22	7:30	7:35	7:52
				6:37	6:51	6:56	→	ノンストップ	→	7:40			
小田原 7:18 発→			7:36	7:49	7:54	→	ノンストップ	→	8:42				
			7:54	8:07	8:12	→	8:24	→	8:59				
				8:16	8:21	→	8:33	→	→	9:08	9:16	9:22	9:38
片瀬江ノ島 8:22 発→	8:30	8:45	=	=	=	8:55	→	9:07	9:27				
停車本数現行比	+1	+1	+2	+4	+7	+2	+3	+2	+3	+1	+1	+1	+1

(2) 始発列車の充実

小田急多摩センター・藤沢など各駅の始発列車の本数を増やし、着席性の向上を図ります。

【各駅における始発列車の本数と発車時刻】

新規設定

始発駅	藤沢	唐木田	小田急多摩センター	本厚木	海老名	向ヶ丘遊園	成城学園前	
行先	新宿	新宿	新宿	千代田線	新宿 千代田線	新宿 千代田線	新宿 千代田線	
発車時刻	5時台				急 5:29 急 5:52	急 5:10		
			急 5:59			各 5:40		
	6時台	快 6:03			準 6:05			急 6:01
			急 6:14		急 6:12		各 6:19	各 6:09
		快 6:24			準 6:25			
		快 6:36	急 6:36					各 6:35
		快 6:48			準 6:47			
	快 6:58		急 6:55				準 6:57	
	7時台	快 7:08		急 7:08		準 7:06	各 7:01	
		快 7:18	急 7:15		準 7:11		各 7:10	準 7:10
		快 7:28		急 7:28		準 7:26	各 7:22	
		快 7:38		急 7:38	準 7:31		各 7:33	
		快 7:47	急 7:45			準 7:46	各 7:43	
	快 7:58		急 7:58			各 7:53		
	8時台	快 8:08		急 8:10			各 8:03	
		快 8:23	急 8:31				各 8:13	準 8:44
			急 8:47				各 8:36	各 8:52
	9時台					準 9:00	準 9:00	
本数(現行比)	13本(+5)	7本(+2)	6本(+6)	8本(+1)	4本(+3)	12本(+7)	8本(+6)	

種別 快: 快速急行 急: 通勤急行 急: 急行 準: 通勤準急 準: 準急 各: 各駅停車

※藤沢発「快速急行」は、江ノ島線内は「急行」での運転 ※海老名発「急行」は新百合ヶ丘まで「各駅停車」での運転

※向ヶ丘遊園・成城学園前のみ「各駅停車」を含みます

Ⅲ. 平日 朝の通勤時間帯以外の輸送改善

1 平日 夕夜間の通勤時間帯下り方向の増発

(新宿発18:00~0:00)

※同時間帯千代田線直通含む

平日夕夜間の通勤時間帯も「快速急行」と千代田線直通列車を中心に列車を39本増の176本運転することで、混雑の緩和と利便性の向上を図ります。



【列車本数】 () は千代田線直通の本数

【本】


	現 行	改 正	増減
ロマンスカー	23 (5)	24 (5)	+ 1
快速急行	7	35	+ 28
急行・多摩急行	55 (10)	47 (17)	△ 8 (+ 7)
準 急	6 (6)	14 (14)	+ 8 (+ 8)
各駅停車	46	56 (9)	+10 (+ 9)
合計	137 (21)	176 (45)	+39 (+24)

(1) 千代田線からの直通列車増発

千代田線から直通する「急行」「準急」「各駅停車」を24本増の40本運転(ロマンスカー5本を除く)し、世田谷エリアを中心に都心から乗り換えなしでご帰宅が可能になります。また、伊勢原(本厚木)行き「急行」の新設により、町田・相模大野・海老名方面への速達性が向上します。

【18時台下り1時間の列車種別イメージ】

千代田線から「急行」2本、「準急」4本、「各駅停車」2本を運転します。



【表参道駅時刻表】 (代々木上原行き・ロマンスカーを除く)

18	2 ^伊 7 ^伊 16 ^成 22 ^成 30 ^伊 40 ^本 47 ^成 55 ^成
19	0 ^伊 8 ^本 16 ^成 25 ^成 32 ^伊 41 ^本 47 ^成 54 ^成
20	3 ^伊 10 ^本 15 ^成 26 ^成 31 ^伊 41 ^本 47 ^成 53 ^成
21	4 ^伊 10 ^成 15 ^成 25 ^向 32 ^伊 39 ^成 46 ^成 52 ^向 57 ^伊
22	3 ^本 25 ^向 31 ^本 54 ^向
23	1 ^伊 24 ^向 53 ^大

〈凡例〉 あか…急行 みどり…準急 あお…各駅停車

成…成城学園前行き
向…向ヶ丘遊園行き
大…相模大野行き
本…本厚木行き
伊…伊勢原行き

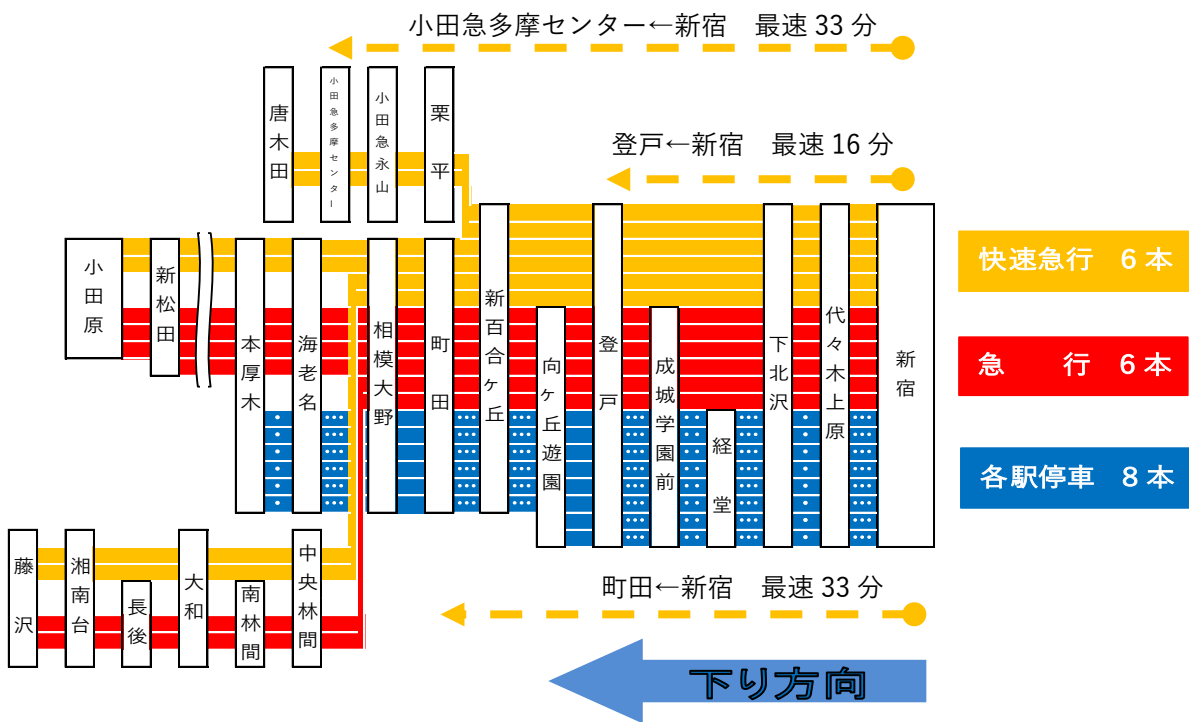
(2) 新宿発の列車増発

新宿発の「快速急行」を28本増の35本運転するとともに、唐木田行き・藤沢行き・小田原行きを毎時各2本運転することで全線へ早く、乗り換えなしでご利用いただけます。

- ・ 町田、相模大野への「快速急行」は、15分間隔（毎時8分・23分・38分・53分）で運転
- ・ 唐木田行き「快速急行」は、新百合ヶ丘小田原線ホームで「準急」「各駅停車」に接続し、町田まで先着
- ・ 江ノ島線への「快速急行」「急行」は、新百合ヶ丘多摩線ホームに到着し「各駅停車」唐木田行きに接続
- ・ 江ノ島線への「快速急行」「急行」は、11本増の22本運転

【18時台下り1時間の列車種別イメージ】

新宿から「快速急行」6本、「急行」6本、「各駅停車」8本を運転します。



※ その他、「各駅停車」を多摩線内6本、江ノ島線内7本、新松田～小田原間5本運転

【新宿駅時刻表】（ロマンスカーを除く）

18	2	3	8	9	11	17	18	23	24	26	32	33	38	39	41	47	48	53	54	56
19	2	3	8	9	11	17	18	23	24	26	32	33	38	39	41	47	48	53	54	56
20	2	3	8	9	11	17	18	23	24	26	32	33	38	39	41	47	48	53	54	56
21	2	3	8	9	11	17	18	23	26	32	33	38	39	41	47	48	53	54	56	58
22	2	3	8	9	11	17	18	23	26	32	33	38	39	41	47	48	53	54	56	58
23	2	3	8	9	11	18	19	25	27	35	36	42	46	48	57	58	59	60	61	62

- <凡例> **オレンジ**…快速急行
 無印…小田原行き
 成…成城学園前行き
 向…向ヶ丘遊園行き
 町…町田行き
 大…相模大野行き
- あか**…急行
 本…本厚木行き
 松…新松田行き
 唐…唐木田行き
 和…大和行き
 藤…藤沢行き
- あお**…各駅停車
 ○…代々木上原で千代田線からの急行に接続
 ▲…新百合ヶ丘で町田方面準急・各駅停車に接続
 ★…新百合ヶ丘3番線に到着 各駅停車唐木田行きに接続
 各…相模大野から各駅停車

③ ロマンスカー増発

「ホームウェイ号」を1本増の24本運転します。また、藤沢行き「ホームウェイ号」については、新宿発車時刻を、23時15分（現行22時45分）に繰り下げるとともに、全て新百合ヶ丘停車とします。さらに、メトロホームウェイ号の停車駅に海老名を新たに追加します。

【小田原方面 ホームウェイ号 時刻表】

新宿発	町田着	海老名着	本厚木着	秦野着	小田原着
18:00	18:30	→	18:45	18:58	19:16
18:30	19:05	19:18	19:23	19:36	19:58
19:00	19:35	→	19:49	20:02	20:19
19:30	20:05	→	20:18	20:31	20:49
20:00	20:35	→	20:49	21:01	21:19
20:30	21:05	21:16	21:20	21:32	21:52
21:00	21:35	→	21:48	22:01	22:18
21:30	22:05	→	22:20	22:33	
22:00	22:35	→	22:48	23:02	
22:30	23:05	23:16	23:20		
23:00	23:34	→	23:48		
23:33	0:04	0:15	0:19		
23:55	0:20	→相模大野 0:23 着			

→箱根湯本 19:32 着

新規停車

【藤沢方面 ホームウェイ号 時刻表】

新宿発	新百合ヶ丘着 (多摩線ホーム)	相模大野着	大和着	藤沢着
18:15	18:42	18:53	19:02	19:17
19:15	19:42	19:56	20:04	20:20
20:15	20:42	20:56	21:04	21:17
21:15	21:42	21:56	22:04	22:18
22:15	22:42	22:56	23:04	23:18
23:15	23:40	23:52	23:59	0:15

全て新百合ヶ丘停車

→片瀬江ノ島 19:30 着

増発

【メトロホームウェイ号 時刻表】

大手町発	霞ヶ関発	表参道発	成城学園前着	新百合ヶ丘着 (多摩線ホーム)	町田着	海老名着	本厚木着
18:30	18:36	18:44	→	19:12	19:24	19:37	19:41
19:30	19:36	19:44	→	20:12	20:24	20:34	20:39
20:30	20:36	20:44	→	21:12	21:24	21:34	21:39
21:30	21:36	21:44	21:58	22:12	22:22	22:35	22:40
22:30	22:36	22:44	22:58	23:12	23:23	23:34	23:39

北千住 18:13 発→

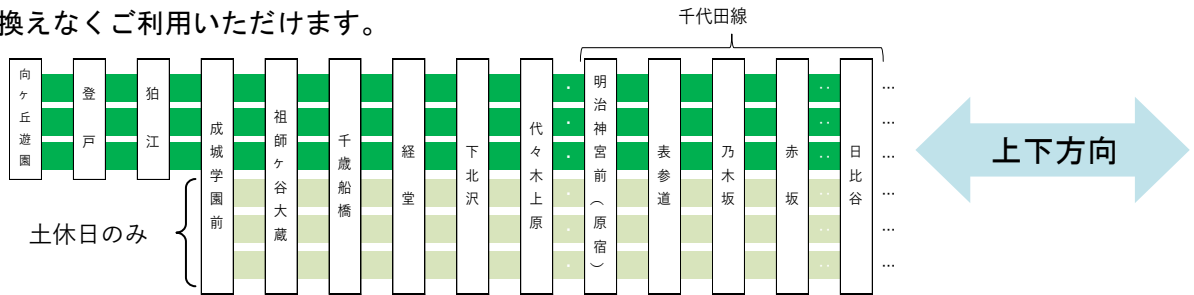
大手町
毎時30分発

新規停車

2 日中（平日・土休日） 都心方面へのアクセス向上

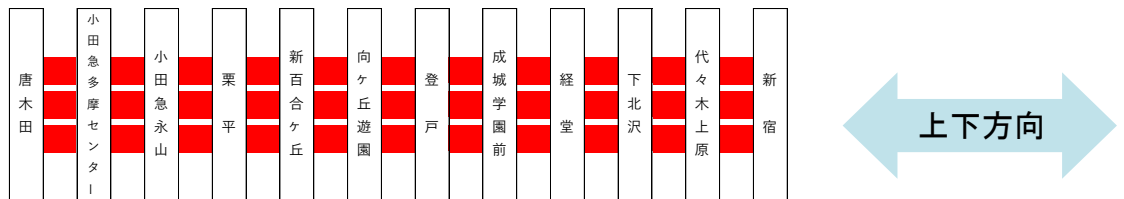
(1) 千代田線直通「準急」を新設

向ヶ丘遊園⇄千代田線直通「準急」を毎時上下3本ずつ新設します。土休日には、さらに成城学園前⇄千代田線直通「準急」3本を合わせて毎時上下6本ずつ運転し、世田谷エリアから都心中心部へ乗り換えなくご利用いただけます。



(2) 多摩線⇄新宿「急行」を新設

多摩線⇄新宿直通「急行」を毎時上下3本ずつ新設し、新宿へ乗り換えなくご利用いただけます。



※上りのみ新百合ヶ丘で「快速急行」に接続し、小田急多摩センターから新宿の所要時間が33分に短縮します

(3) 経堂・成城学園前・登戸・向ヶ丘遊園⇄新宿のアクセス向上

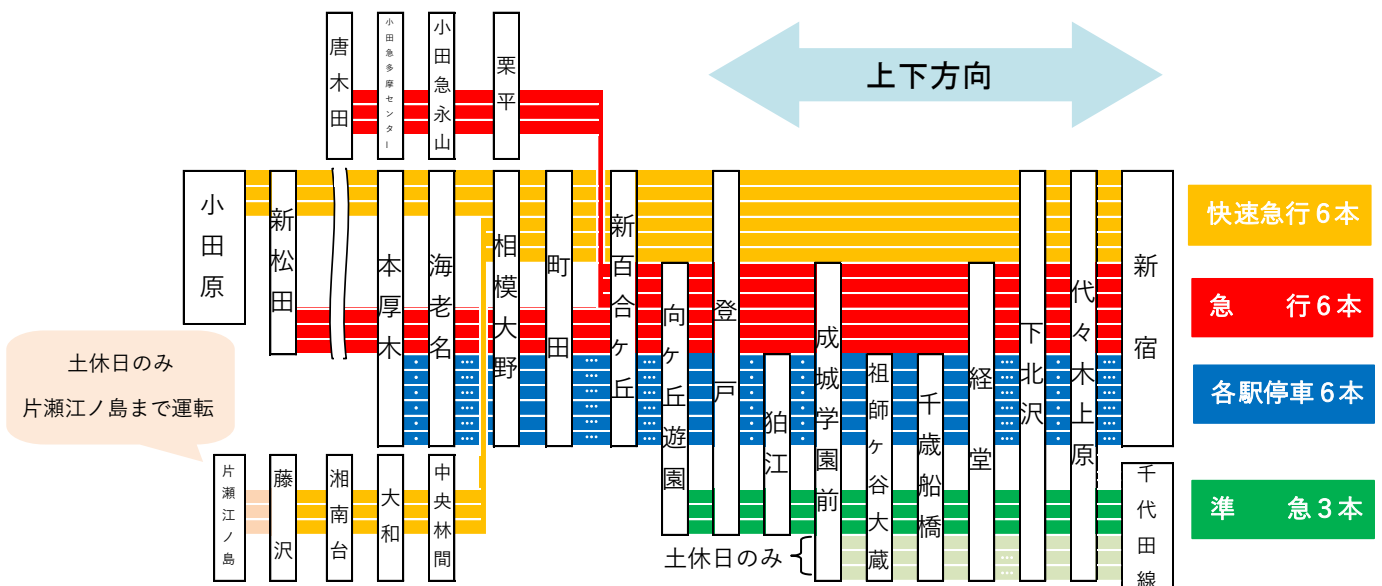
【日中1時間当たりの新宿行き「快速急行」「急行」停車本数】

	現 行	改 正	増減
登戸	急行3本	快速急行6本、急行6本	+9本
向ヶ丘遊園・成城学園前・経堂	急行3本	急行6本	+3本

※上記施策などにより以下の駅で終日、上下列車の停車本数が大幅に増加します。（ ）は土休日
 下北沢…+161本（+203本）、経堂…+172本（+121本）、
 千歳船橋・祖師ヶ谷大蔵…+124本（+150本）、登戸…+196本（+234本）

【日中1時間の列車種別イメージ】

「快速急行」6本、「急行」6本、「準急」3本（土休日6本）、「各駅停車」6本運転



※その他、「各駅停車」を多摩線内6本、江ノ島線内6本、新松田～小田原間3～4本運転

3 土休日 箱根方面へのアクセス向上

(1) 箱根方面へ(下り)のロマンスカーによるアクセス向上

「スーパーはこね号」を4本(現行2本)に増発します。また、新宿から小田原までを最速59分(5分短縮)、新宿から箱根湯本までを最速73分(9分短縮)で運転し、箱根方面へより早く快適なアクセスが可能となります。さらに、「メトロはこね号」を観光利用に便利な午前中に1本増発し、都心方面から箱根エリアへのアクセスも向上します。

【「スーパーはこね号」「はこね号」下り時刻表】 計23本

新宿発	新百合ヶ丘発	町田発	相模大野発	海老名発	本厚木発	伊勢原発	秦野発	小田原着	箱根湯本着
7:00	→	7:25	→	→	7:38	→	→	8:06	8:20
7:20	7:41	7:50	→	8:00	→	8:08	8:17	8:34	8:50
8:00	→	8:24	→	→	8:38	→	→	9:06	9:23
8:20	8:40	8:49	→	8:59	→	9:07	9:16	9:32	9:50
9:00	→	ノンストップ					→	9:59	10:14
9:25	9:48	9:57	→	10:07	→	10:16	10:24	10:40	10:57
10:00	→	ノンストップ					→	10:59	11:13
10:20	→	ノンストップ					→	11:19	11:33
10:27	10:48	10:57	→	11:07	→	11:16	11:24	11:41	11:54
11:00	→	ノンストップ					→	12:02	12:15
11:25	→	11:57	→	12:07	→	→	→	12:37	12:56
12:00	→	12:30	→	→	12:43	→	→	13:10	13:26
12:20	→	12:49	→	12:59	→	→	→	13:29	13:43
13:00	→	13:30	→	→	13:42	→	→	14:09	14:24
13:20	→	13:50	→	14:00	→	→	→	14:34	14:55
14:00	→	14:29	→	→	14:42	→	→	15:11	15:27
14:20	→	14:49	→	14:59	→	→	→	15:30	15:45
15:00	→	15:30	→	→	15:42	→	→	16:11	16:26
15:20	→	15:50	→	16:00	→	→	→	16:35	16:58
15:40	16:03	→	16:13	→	16:25	→	16:39	16:59	17:17
16:20	→	16:49	→	16:59	→	→	17:18	17:34	17:57
17:00	→	17:31	→	→	17:45	→	→	18:13	18:28
17:20	→	17:51	→	18:02	18:07	→	18:20	18:40	18:59

「スーパーはこね号」
最速
新宿⇒小田原 59分
新宿⇒箱根湯本 73分

※平日の新宿発 箱根湯本行きロマンスカーの運転本数は24本です

【「メトロはこね号」下り時刻表】 計3本(1本増)

北千住発	大手町発	霞ヶ関発	表参道発	成城学園前発	町田発	相模大野発	本厚木発	小田原着	箱根湯本着
8:34	8:50	8:55	9:03	9:21	→	9:41	→	10:18	10:34
10:37	10:53	10:59	11:07	11:22	→	11:42	→	12:18	12:36
15:23	15:39	15:45	15:53	16:07	16:25	→	16:41	17:12	17:37

※平日の北千住発 箱根湯本行き「メトロはこね号」の運転本数は1本です

増発

② 箱根方面から（上り）のロマンスカーによるアクセス向上

箱根湯本から新宿方面への最終ロマンスカーの発車時刻を22時07分（現行20時53分）に繰り下げること、箱根での観光をより長くお楽しみいただけます。また、「メトロはこね号」を観光からのお帰りに便利な夕方に1本増発し、箱根エリアと都心方面のアクセスを向上します。

【「はこね号」上り時刻表】 計28本（2本増）

箱根湯本発	小田原発	秦野着	伊勢原着	本厚木着	海老名着	相模大野着	町田着	新百合ヶ丘着	新宿着
08:12	08:30	08:46	→	→	09:01	→	09:11	→	09:46
08:31	08:47	→	→	09:17	→	→	09:31	→	10:07
09:10	09:28	→	→	→	10:01	→	10:11	→	10:48
09:32	09:50	10:06	→	10:18	→	→	10:31	→	11:06
10:06	10:26	10:43	→	→	10:59	→	11:11	→	11:46
10:27	10:45	11:02	→	11:17	→	→	11:31	→	12:06
11:06	11:26	→	→	→	12:01	→	12:11	→	12:46
11:25	11:45	→	→	12:17	→	→	12:32	→	13:06
12:07	12:26	12:45	→	→	13:01	→	13:12	→	13:46
12:28	12:48	→	→	13:16	→	→	13:31	→	14:06
13:07	13:26	→	13:52	→	14:01	→	14:11	→	14:46
13:36	13:52	→	→	14:19	→	→	14:31	→	15:06
13:55	14:10	14:26	→	14:39	→	14:49	→	15:01	15:26
14:12	14:30	→	14:52	→	15:01	→	15:11	→	15:46
14:36	14:50	→	→	15:19	→	→	15:32	→	16:06
15:08	15:26	→	15:51	→	16:00	→	16:12	→	16:46
15:37	15:54	16:11	→	16:23	→	→	16:35	→	17:06
15:54	16:09	→	16:32	→	16:41	→	16:51	→	17:26
16:35	16:52	→	→	17:20	→	→	17:32	→	18:06
17:10	17:28	17:44	17:52	→	18:00	→	18:11	18:21	18:46
17:30	17:47	→	→	18:19	→	→	18:31	→	19:06
18:09	18:27	18:44	18:52	→	19:00	→	19:12	19:21	19:44
18:39	18:52	→	→	19:19	→	→	19:32	→	20:06
19:10	19:27	19:44	19:52	→	20:00	→	20:12	20:21	20:45
19:40	19:58	→	→	20:25	→	→	20:37	→	21:08
20:30	20:47	→	→	→	21:21	→	21:32	→	22:07
21:15	21:29	→	→	21:57	22:01	→	22:11	→	22:46
22:07	22:20	→	→	22:47	22:51	→	23:01	→	23:27

※平日の箱根湯本発新宿行きロマンスカーの運転本数は24本です

【「メトロはこね号」上り時刻表】 計3本（1本増）

箱根湯本発	小田原発	本厚木着	相模大野着	町田着	成城学園前着	表参道着	霞ヶ関着	大手町着	北千住着
10:45	11:02	11:29	→	11:42	12:02	12:17	12:25	12:30	12:46
16:50	17:05	→	17:46	→	18:07	18:22	18:31	18:37	18:53
17:50	18:04	18:32	→	18:47	19:07	19:22	19:30	19:35	19:51

※平日の箱根湯本発北千住行き「メトロはこね号」の運転本数は1本です

繰り下げ

増発

4 土休日 江の島方面へのアクセス向上

(1) 北千住⇄片瀬江ノ島「メトロえのしま号」新設

東京メトロ千代田線から片瀬江ノ島駅へのロマンスカー「メトロえのしま号」を下り2本、上り1本新設し、北千住から片瀬江ノ島を最速95分で運転します。これにより、都心方面から江の島方面への観光アクセスの向上を図ります。

【「メトロえのしま号」下り時刻表】

北千住発	大手町発	霞ヶ関発	表参道発	成城学園前発	相模大野発	藤沢着	片瀬江ノ島着
●							→
8:34	8:50	8:55	9:03	9:21	9:44	10:02	10:12
10:37	10:53	10:59	11:07	11:22	11:43	12:02	12:12

【「メトロえのしま号」上り時刻表】

片瀬江ノ島発	藤沢発	相模大野着	成城学園前着	表参道着	霞ヶ関着	大手町着	北千住着
●							→
17:13	17:23	17:43	18:07	18:22	18:31	18:37	18:53
※相模大野～北千住間は「メトロはこね号」と連結して運転							

(2) 「えのしま号」の時刻変更

江の島方面へのアクセスに便利な「えのしま号」を以下の時刻で運転します。

【「えのしま号」下り時刻表】

新宿発	新百合ヶ丘発	相模大野発	大和発	藤沢着	片瀬江ノ島着
●					→
7:40	7:59	8:09	8:18	8:32	8:43
9:40	10:00	10:11	10:19	10:34	10:42
11:40	12:01	12:12	12:20	12:34	12:42
13:40	14:03	14:13	14:20	14:34	14:43
16:40	17:04	17:15	17:22	17:39	17:47

【「えのしま号」上り時刻表】

片瀬江ノ島発	藤沢発	大和着	相模大野着	新百合ヶ丘着	新宿着
●					→
—	10:28	10:41	10:49	11:01	11:27
15:20	15:29	15:41	15:48	16:01	16:26
16:39	16:48	17:01	17:09	17:21	17:46
18:19	18:28	18:40	18:50	19:01	19:27
20:20	20:29	20:40	20:49	21:01	21:26
21:20	21:29	21:41	21:49	22:01	22:27

(3) 新宿⇄片瀬江ノ島「快速急行」を83本運転(上下合計)

「快速急行」を新宿駅からは下り7時～20時台まで、片瀬江ノ島駅からは8時～21時台まで毎時約3本運転することで、都心から江の島へ乗り換えなくスピーディーに結び、夜の江の島での滞在をよりお楽しみいただけます。(現行2本)

【新宿⇄片瀬江ノ島・藤沢「快速急行」 新宿駅・片瀬江ノ島駅・藤沢駅 時刻】

新宿駅発 片瀬江ノ島行				片瀬江ノ島駅発 新宿行				藤沢発 新宿行			
5				5		30		5		40	
6				6				6		(20)	(40)
7	3	23	43	7				7	(0)	(20)	(40)
8	3	23	43	8		32	50	8	(0)	(20)	40
9	3	21	43	9	10	30	50	9	0	20	40
10	3	21	43	10	10	30	50	10	0	20	40
11	3	21	51	11	10	30	50	11	0	20	40
12	11	31	51	12	10	30	50	12	0	20	40
13	11	31	51	13	9	29	49	13	0	20	40
14	11	31	51	14	9	29	49	14	0	20	40
15	11	31	51	15	9	29	49	15	0	20	40
16	11	29	49	16	9	29	49	16	0	20	40
17	9	29	49	17	9	29	49	17	0	20	40
18	9	29	49	18	9	29	49	18	0	20	40
19	9	29	51	19	9	29	50	19	0	20	40
20	11	31	(51)	20	9	29	50	20	0	20	40
21	(11)	(31)	(51)	21	9	29	50	21	0	20	40
22	(11)	(31)	(51)	22				22	0	(20)	(40)
23	(11)			23				23	(0)		

※()は藤沢行き

※()は藤沢始発

5 土休日 大山（伊勢原駅）へのアクセス向上

伊勢原停車のロマンスカーを下り4本（2本増）、上り8本（6本増）運転し、大山エリアへのアクセスを向上します。

【新宿⇄伊勢原ロマンスカー時刻】

下り			上り	
新宿発	伊勢原着		伊勢原発	新宿着
●	→		●	→
7:20	8:07	新宿⇒伊勢原	13:53	14:46
8:20	9:06		14:53	15:46
9:25	10:15	下り最速 46分	15:53	16:46
10:27	11:14		16:33	17:26
			17:53	18:46
			18:53	19:44
			19:53	20:45
			20:53	21:45

※伊勢原駅から大山ケーブルまでのバスと接続します

6 土休日 多摩線から新宿へのアクセス向上

朝方多摩線から新宿行きの「快速急行」を7本新設、夜は新宿から多摩線への「快速急行」「急行」を19本新設し、多摩線から新宿へのアクセスを向上します。

【多摩線→新宿「快速急行」時刻表】

唐木田発	小田急多摩センター発	小田急永山発	栗平発	新宿着
●	→	→	→	→
6:10	6:12	6:15	6:19	6:46
6:32	6:34	6:37	6:41	7:07
6:52	6:54	6:57	7:01	7:28
7:12	7:15	7:17	7:21	7:49
7:32	7:35	7:37	7:41	8:09
7:52	7:55	7:57	8:01	8:29
8:12	8:15	8:17	8:21	8:49

新宿⇄小田急多摩センター 最速 33分

【新宿→多摩線「快速急行」時刻表】

新宿発	栗平着	小田急永山着	小田急多摩センター着	唐木田着
●	→	→	→	→
16:41	17:09	17:13	17:15	17:18
17:01	17:27	17:31	17:34	17:37
17:21	17:48	17:52	17:54	17:57
17:41	18:09	18:13	18:16	18:18
18:01	18:28	18:32	18:34	18:38
18:21	18:48	18:52	18:54	18:58
18:41	19:08	19:12	19:15	19:18
19:01	19:28	19:32	19:34	19:38
19:21	19:48	19:52	19:54	19:58
19:41	20:08	20:12	20:15	20:18

※上記時刻以降も唐木田行き「急行」を9本運転します

7 土休日 「モーニングウェイ号・メトロモーニングウェイ号」、 「ホームウェイ号・メトロホームウェイ号」の時刻変更と増発

休日のお出かけ・お帰りに便利なロマンスカー「モーニングウェイ号」「メトロモーニングウェイ号」「ホームウェイ号」「メトロホームウェイ号」を以下の時刻で運転します。

【「モーニングウェイ号」「メトロモーニングウェイ号」時刻表】

藤沢発	大和発	小田原発	秦野発	本厚木発	海老名発	相模大野発	町田発	新百合ヶ丘発	成城学園前発	新宿着	表参道着	霞ヶ関着	大手町着	北千住着
●						5:53	5:57	6:06	→	6:27				
				6:38	→	6:50	→	7:02	→	7:25				
					7:01	→	7:13	→	→	7:46				
					7:18	7:23	→	7:33	→	→	8:06			
			7:25	7:38	→	7:50	→	8:04	→	8:26				
				7:56	8:01	→	8:13	→	→	8:47				
		7:46	8:04	8:18	→	→	8:33	→	→	9:06				
				8:28	8:32	→	8:43	8:52	9:04	→	9:16	9:24	9:30	9:46
8:30	8:42	=	=	=	=	8:50	→	9:02	→	9:28				

※以降町田や相模大野などを午前中に発車するロマンスカーを9本運転します

【「ホームウェイ号」時刻表】

新宿発	新百合ヶ丘着	町田着	相模大野着	海老名着	本厚木着	秦野着	小田原着	箱根湯本着	大和着	藤沢着	片瀬江ノ島着
18:00	→	18:30	→	→	18:43	18:57	19:14	19:30			
18:20	→	18:50	→	19:01	19:05	19:19	19:38	20:00			
18:40	19:02	→	19:12	=	=	=	=	=	19:20	19:34	19:42
19:00	→	19:30	→	→	19:43	19:57	20:18				
19:20	→	19:50	→	20:01	20:05	20:19	20:40	20:57			
19:40	20:02	→	20:13	=	=	=	=	=	20:20	20:32	20:43
20:00	→	20:30	→	→	20:43	20:58	21:16				
20:20	→	20:51	→	21:02	21:07	21:20	21:40	21:54			
20:40	21:01	→	21:11	=	=	=	=	=	21:20	21:33	21:42
21:00	→	21:30	→	→	21:45	21:59	22:18				
21:20	→	21:51	→	22:03	22:08	22:22					
21:40	22:02	→	22:12	=	=	=	=	=	22:20	22:32	
22:00	→	22:28	→	→	22:41	22:58					
22:20	→	22:51	→	23:04	23:08						
22:40	23:02	→	23:12	=	=	=	=	=	23:19	23:32	
23:00	→	23:29	→	→	23:45						
23:20	→	23:49	→	23:59	0:04						

【「メトロホームウェイ号」時刻表】

北千住発	大手町発	霞ヶ関発	表参道発	成城学園前着	新百合ヶ丘着	町田着	海老名着	本厚木着
19:35	19:51	19:57	20:05	20:21	20:33	20:42	20:53	20:57
20:35	20:51	20:57	21:05	21:21	21:33	21:42	21:53	21:57



8 初電の繰り上げ・終電の繰り下げ

新宿駅への初電到着時刻を繰り上げることで、早朝にご利用されるお客さまの利便性を向上します。
また、一部駅では下り方向への初電を繰り上げます。

さらに、新宿駅からの終電発車時刻を繰り下げます。

【初電列車・新宿駅到着時刻】

発駅区間	現 行	改 正	繰り上げ時間（分）
喜多見～相模大野	5 : 3 8	5 : 2 5	△ 1 3
多摩線	5 : 5 5	5 : 2 5	△ 3 0
小田急相模原～海老名 東林間～大和	5 : 5 5	5 : 4 8	△ 7
厚木～秦野 桜ヶ丘～片瀬江ノ島	6 : 1 7	6 : 1 0	△ 7
渋沢～新松田 小田原	6 : 2 7	6 : 1 0	△ 1 7

【初電列車・小田原駅到着時刻】

新松田～足柄	5 : 4 8	5 : 3 7	△ 1 1
--------	---------	---------	-------

【終電列車・新宿駅発車時刻】

着駅区間	現 行	改 正	繰り下げ時間（分）
多摩線	0 : 0 5	0 : 3 8	+ 3 3
座間～海老名	2 3 : 5 5	0 : 2 0	+ 2 5
厚木～本厚木	2 3 : 5 5	0 : 0 8	+ 1 3
愛甲石田～小田原 桜ヶ丘～片瀬江ノ島	2 3 : 3 5	2 3 : 4 2	+ 7

9 その他

(1) 一部区間の運転本数の見直し

- 輸送形態変更に伴い、一部区間で運転本数を削減します。
 - 平日朝方 新宿～代々木上原間各駅停車、江ノ島線各駅停車、多摩線各駅停車
 - 日中（11時～15時） 新松田～小田原間各駅停車
- 多摩線⇄千代田線直通の「多摩急行」「急行」の運転をとりやめます。
- その他、輸送需要などに合わせて発着時刻、行先などを変更します。

(2) 御殿場線直通列車

御殿場線直通の列車については、改正内容が決定次第お知らせします。

(3) バス・箱根登山鉄道線との連携

鉄道とバスの乗り換え利便を向上させるため、小田急バス、神奈川中央交通、箱根登山バスと同時にダイヤ改正を実施します。また、小田急から乗入れする箱根登山鉄道線も同時にダイヤ改正を実施します。

注意：この資料の列車時刻等は変更になる場合がございます。最終的な時刻等については当社ホームページ等でお知らせします。

列車名	各駅停車	急行	各駅停車	快速急行	ロマンスカー	各駅停車	各駅停車	急行	各駅停車	各駅停車
行先	新宿	新宿	相模大野	新宿	新宿	相模大野	新松田	新宿	新宿	新宿
片瀬江ノ島	756	..	822	805	812
瀨沼鵜	758	..	807	807	814
本鵜	800	..	809	809	816
藤沢	803	..	827	811	819
藤沢	810	823	830	817	825
善本	813	レ	レ	820	828
善本	815	レ	レ	822	831
六会	818	レ	レ	825	833
湘日	820	830	レ	827	835
長南	822	833	レ	829	838
高座	823	835	レ	830	841
桜座	826	レ	レ	833	844
大ケ	828	レ	レ	835	847
大	830	840	844	838	849
鶴	834	842	845	846	856
南	837	レ	レ	849	859
中	838	845	レ	850	901
東	840	847	レ	852	903
相	843	レ	レ	854	905
模	846	851	854	858	908
唐木	..	847	..	レ	レ	レ
小田急	..	849	..	レ	レ	レ
小田急	..	851	..	レ	レ	レ
はる	..	レ	..	レ	レ	レ
黒	..	レ	..	レ	レ	レ
栗	..	レ	..	レ	レ	レ
五	..	レ	..	レ	レ	レ
新	..	858	..	レ	レ	レ
百	..	レ	..	レ	レ	レ
合	..	レ	..	レ	レ	レ
ケ	..	レ	..	レ	レ	レ
田	..	レ	..	レ	レ	752	800	レ
足	..	レ	..	レ	レ	755	レ	レ
富	..	レ	..	レ	レ	757	レ	レ
相	..	レ	..	レ	レ	759	レ	レ
開	..	レ	..	レ	レ	801	レ	レ
新	..	レ	..	レ	レ	804	レ	レ
松	..	レ	..	レ	レ	807	809	レ
洪	..	レ	..	レ	レ	..	810	レ
秦	..	レ	..	レ	レ	..	817	レ
東	..	レ	..	レ	レ	..	820	レ
海	..	レ	..	レ	レ	..	821	レ
大	..	レ	..	レ	レ	..	826	レ
学	..	レ	..	レ	レ	..	828	レ
鶴	..	レ	..	レ	レ	..	831	レ
伊	818	レ	..	レ	レ	..	831	828	..	レ
勢	822	レ	..	レ	レ	..	835	831	..	レ
愛	825	レ	..	レ	レ	..	838	835	..	レ
甲	831	レ	..	レ	レ	..	839	842	..	レ
石	833	レ	..	レ	レ	..	レ	844	..	レ
本	835	レ	..	レ	レ	..	842	846	..	レ
厚	836	レ	..	レ	レ	..	843	847	..	レ
海	840	レ	..	レ	レ	..	レ	850	..	レ
老	842	レ	..	レ	レ	..	レ	852	..	レ
座	843	レ	..	レ	レ	..	レ	853	..	レ
相	845	レ	..	レ	レ	..	レ	855	..	レ
武	848	レ	..	レ	レ	..	851	858	..	レ
台	848	レ	..	852	855	857	859	909
小	851	レ	..	855	レ	900	902	912
田	853	レ	..	859	レ	901	904	916
急	856	レ	..	レ	レ	レ	907	919
相	859	レ	..	レ	レ	レ	910	922
模	900	レ	..	レ	レ	レ	911	923
大	902	レ	..	レ	レ	レ	913	925
野	904	レ	..	908	906	910	915	928
町	913	900	..	909	907	911	921	930
田	914	レ	..	レ	レ	レ	923	931
玉	916	レ	..	レ	レ	レ	925	933
川	918	レ	..	レ	レ	レ	927	935
学	920	905	..	レ	レ	916	929	937
園	921	906	..	レ	レ	917	929	938
前	922	907	..	915	レ	918	931	940
鶴	923	909	..	916	レ	919	932	942
柿	925	レ	..	レ	レ	レ	934	943
生	926	レ	..	レ	レ	レ	935	945
新	928	レ	..	レ	レ	レ	937	947
百	930	912	..	レ	レ	922	939	948
合	932	913	..	レ	レ	924	940	950
ケ	934	レ	..	レ	レ	レ	942	952
ヶ	936	レ	..	レ	レ	レ	944	953
丘	938	916	..	レ	レ	927	945	955
遊	939	919	..	レ	レ	929	946	956
園	941	レ	..	レ	レ	レ	948	958
登	942	レ	..	レ	レ	レ	949	959
戸	944	レ	..	レ	レ	レ	951	1001
泉	945	923	..	925	レ	932	953	1002
多	947	レ	..	レ	レ	レ	954	1004
摩	948	925	..	928	レ	935	956	1006
川	949	926	..	929	レ	936	956	1007
江	951	レ	..	レ	レ	レ	958	1008
見	953	レ	..	レ	レ	レ	1000	1010
前	954	レ	..	レ	レ	レ	1001	1012
園	957	933	..	934	927	942	1003	1014
谷	..	レ	..	レ	レ	レ	..	レ
大	..	レ	..	レ	レ	レ	..	レ
蔵	..	レ	..	レ	レ	レ	..	レ
橋	..	レ	..	レ	レ	レ	..	レ
堂	..	レ	..	レ	レ	レ	..	レ
寺	..	レ	..	レ	レ	レ	..	レ
丘	..	レ	..	レ	レ	レ	..	レ
代	..	レ	..	レ	レ	レ	..	レ
田	..	レ	..	レ	レ	レ	..	レ
北	..	レ	..	レ	レ	レ	..	レ
北	..	レ	..	レ	レ	レ	..	レ
沢	..	レ	..	レ	レ	レ	..	レ
上	..	レ	..	レ	レ	レ	..	レ
原	..	レ	..	レ	レ	レ	..	レ
八	..	レ	..	レ	レ	レ	..	レ
幡	..	レ	..	レ	レ	レ	..	レ
橋	..	レ	..	レ	レ	レ	..	レ
宿	..	レ	..	レ	レ	レ	..	レ
宿	..	レ	..	レ	レ	レ	..	レ
上	..	レ	..	レ	レ	レ	..	レ
原	..	レ	..	レ	レ	レ	..	レ
道	..	レ	..	レ	レ	レ	..	レ
関	..	レ	..	レ	レ	レ	..	レ
町	..	レ	..	レ	レ	レ	..	レ

※注意 この資料の列車時刻は変更になる場合がございます。

列車名	各駅停車	急行	各駅停車	準急	各駅停車	ロマンスカー	快速急行	各駅停車	急行	各駅停車	快速急行	各駅停車	各駅停車	各駅停車	急行	準急	各駅停車	ロマンスカー	各駅停車	各駅停車	急行	各駅停車	快速急行	各駅停車	各駅停車	急行	各駅停車	
先行	片瀬江ノ島	新松田	片瀬江ノ島	成城学園前	相模大野	小田原	唐木田	小田原	伊勢原	向ヶ丘遊園	藤沢	片瀬江ノ島	唐木田	小田原	小田原	本厚木	本厚木	藤沢	唐木田	成城学園前	藤沢	本厚木	小田原	唐木田	藤沢	新松田	片瀬江ノ島	
大震	手ケ上	町間	発着	1841	1846	1855	1900	1846	1851	1900	1846	1851	1900	1846	1851	1900	1846	1851	1900	1846	1851	1900	1846	1851	1900	1846	1851	1900
新南	宿	発着	1854	1856	1900	1902	1903	1905	1906	1908	1909	1911	1912	1913	1914	1915	1916	1917	1918	1919	1920	1921	1922	1923	1924	1925	1926	1927
代々木	八幡	発着	1900	1901	1903	1907	1910	1911	1912	1913	1914	1915	1916	1917	1918	1919	1920	1921	1922	1923	1924	1925	1926	1927	1928	1929	1930	1931
東下	北代	発着	1901	1902	1904	1908	1910	1911	1912	1913	1914	1915	1916	1917	1918	1919	1920	1921	1922	1923	1924	1925	1926	1927	1928	1929	1930	1931
世梅	田代	発着	1903	1904	1907	1910	1912	1913	1914	1915	1916	1917	1918	1919	1920	1921	1922	1923	1924	1925	1926	1927	1928	1929	1930	1931	1932	1933
千歳	船橋	発着	1911	1915	1917	1922	1924	1925	1926	1928	1929	1930	1931	1932	1933	1934	1935	1936	1937	1938	1939	1940	1941	1942	1943	1944	1945	1946
祖師ヶ谷	船橋	発着	1910	1913	1919	1921	1922	1923	1924	1926	1928	1929	1930	1931	1932	1933	1934	1935	1936	1937	1938	1939	1940	1941	1942	1943	1944	1945
成城	園前	発着	1911	1922	1924	1928	1930	1931	1932	1933	1934	1935	1936	1937	1938	1939	1940	1941	1942	1943	1944	1945	1946	1947	1948	1949	1950	1951
喜和	多摩	発着	1915	1927	1927	1930	1935	1938	1940	1942	1943	1944	1945	1946	1947	1948	1949	1950	1951	1952	1953	1954	1955	1956	1957	1958	1959	1960
登	戸	発着	1915	1932	1934	1920	1924	1925	1926	1927	1928	1929	1930	1931	1932	1933	1934	1935	1936	1937	1938	1939	1940	1941	1942	1943	1944	1945
向ヶ丘	遊園	発着	1917	1937	1939	1940	1943	1944	1945	1946	1947	1948	1949	1950	1951	1952	1953	1954	1955	1956	1957	1958	1959	1960	1961	1962	1963	1964
生読	田前	発着	1920	1939	1941	1943	1944	1945	1946	1947	1948	1949	1950	1951	1952	1953	1954	1955	1956	1957	1958	1959	1960	1961	1962	1963	1964	1965
百合ヶ	丘	発着	1926	1946	1946	1928	1936	1937	1938	1939	1940	1941	1942	1943	1944	1945	1946	1947	1948	1949	1950	1951	1952	1953	1954	1955	1956	1957
新百合ヶ	丘	発着	1927	1952	1953	1956	1959	1960	1961	1962	1963	1964	1965	1966	1967	1968	1969	1970	1971	1972	1973	1974	1975	1976	1977	1978	1979	1980
柿	生川	発着	1938	1956	1959	2004	1935	1945	1946	1947	1948	1949	1950	1951	1952	1953	1954	1955	1956	1957	1958	1959	1960	1961	1962	1963	1964	1965
鶴玉	川園	発着	1938	1956	1959	2004	1935	1945	1946	1947	1948	1949	1950	1951	1952	1953	1954	1955	1956	1957	1958	1959	1960	1961	1962	1963	1964	1965
町	田	発着	1939	1957	2004	1937	1946	1949	1950	1951	1952	1953	1954	1955	1956	1957	1958	1959	1960	1961	1962	1963	1964	1965	1966	1967	1968	1969
相模大	野	発着	1942	1957	2007	1937	1946	1949	1950	1951	1952	1953	1954	1955	1956	1957	1958	1959	1960	1961	1962	1963	1964	1965	1966	1967	1968	1969
小田急	相模原	発着	1943	1958	2007	1937	1946	1949	1950	1951	1952	1953	1954	1955	1956	1957	1958	1959	1960	1961	1962	1963	1964	1965	1966	1967	1968	1969
相武台	前	発着	1948	1958	2007	1937	1946	1949	1950	1951	1952	1953	1954	1955	1956	1957	1958	1959	1960	1961	1962	1963	1964	1965	1966	1967	1968	1969
座	間	発着	1948	1958	2007	1937	1946	1949	1950	1951	1952	1953	1954	1955	1956	1957	1958	1959	1960	1961	1962	1963	1964	1965	1966	1967	1968	1969
海老	名	発着	1951	1958	2007	1937	1946	1949	1950	1951	1952	1953	1954	1955	1956	1957	1958	1959	1960	1961	1962	1963	1964	1965	1966	1967	1968	1969
厚本	木	発着	1954	1958	2007	1937	1946	1949	1950	1951	1952	1953	1954	1955	1956	1957	1958	1959	1960	1961	1962	1963	1964	1965	1966	1967	1968	1969
厚本	木	発着	1954	1958	2007	1937	1946	1949	1950	1951	1952	1953	1954	1955	1956	1957	1958	1959	1960	1961	1962	1963	1964	1965	1966	1967	1968	1969
愛甲	石田	発着	1955	1958	2007	1937	1946	1949	1950	1951	1952	1953	1954	1955	1956	1957	1958	1959	1960	1961	1962	1963	1964	1965	1966	1967	1968	1969
伊勢	原	発着	1957	1958	2007	1937	1946	1949	1950	1951	1952	1953	1954	1955	1956	1957	1958	1959	1960	1961	1962	1963	1964	1965	1966	1967	1968	1969
鶴巻	温泉	発着	1959	1958	2007	1937	1946	1949	1950	1951	1952	1953	1954	1955	1956	1957	1958	1959	1960	1961	1962	1963	1964	1965	1966	1967	1968	1969
東海	大学	発着	2000	1958	2007	1937	1946	1949	1950	1951	1952	1953	1954	1955	1956	1957	1958	1959	1960	1961	1962	1963	1964	1965	1966	1967	1968	1969
秦	野	発着	2003	1958	2007	1937	1946	1949	1950	1951	1952	1953	1954	1955	1956	1957	1958	1959	1960	1961	1962	1963	1964	1965	1966	1967	1968	1969
洪	沢	発着	2006	1958	2007	1937	1946	1949	1950	1951	1952	1953	1954	1955	1956	1957	1958	1959	1960	1961	1962	1963	1964	1965	1966	1967	1968	1969
新松	田	発着	2006	1958	2007	1937	1946	1949	1950	1951	1952	1953	1954	1955	1956	1957	1958	1959	1960	1961	1962	1963	1964	1965	1966	1967	1968	1969
開拓	成山	発着	2006	1958	2007	1937	1946	1949	1950	1951	1952	1953	1954	1955	1956	1957	1958	1959	1960	1961	1962	1963	1964	1965	1966	1967	1968	1969
富田	水田	発着	2006	1958	2007	1937	1946	1949	1950	1951	1952	1953	1954	1955	1956	1957	1958	1959	1960	1961	1962	1963	1964	1965	1966	1967	1968	1969
富田	水田	発着	2006	1958	2007	1937	1946	1949	1950	1951	1952	1953	1954	1955	1956	1957	1958	1959	1960	1961	1962	1963	1964	1965	1966	1967	1968	1969
富田	水田	発着	2006	1958	2007	1937	1946	1949	1950	1951	1952	1953	1954	1955	1956	1957	1958	1959	1960	1961	1962	1963	1964	1965	1966	1967	1968	1969
富田	水田	発着	2006	1958	2007	1937	1946	1949	1950	1951	1952	1953	1954	1955	1956	1957	1958	1959	1960	1961	1962	1963	1964	1965	1966	1967	1968	1969
富田	水田	発着	2006	1958	2007	1937	1946	1949	1950	1951	1952	1953	1954	1955	1956	1957	1958	1959	1960	1961	1962	1963	1964	1965	1966	1967	1968	1969
富田	水田	発着	2006	1958	2007	1937	1946	1949	1950	1951	1952	1953	1954	1955	1956	1957	1958	1959	1960	1961	1962	1963	1964	1965	1966	1967	1968	1969
富田	水田	発着	2006	1958	2007	1937	1946	1949	1950	1951	1952	1953	1954	1955	1956	1957	1958	1959	1960	1961	1962	1963	1964	1965	1966	1967	1968	1969
富田	水田	発着	2006	1958	2007	1937	1946	1949	1950	1951	1952	1953	1954	1955	1956	1957	1958	1959	1960	1961	1962	1963	1964	1965	1966	1967	1968	1969
富田	水田	発着	2006	1958	2007	1937	1946	1949	1950	1951	1952	1953	1954	1955	1956	1957	1958	1959	1960									

列車名	快速急行	各駅停車	急行	各駅停車	快速急行	各駅停車	各駅停車	各駅停車	急行	準急	各駅停車	ロマンスカー	各駅停車	各駅停車	急行	各駅停車	快速急行	各駅停車	各駅停車	急行	各駅停車	準急	各駅停車	ロマンスカー	快速急行	各駅停車	急行
行先	唐木田	小田原	伊勢原	向ヶ丘遊園	藤沢	片瀬江ノ島	唐木田	小田原	小田原	本厚木	本厚木	藤沢	唐木田	成城学園前	藤沢	本厚木	小田原	片瀬江ノ島	唐木田	新松田	片瀬江ノ島	成城学園前	相模大野	小田原	唐木田	小田原	伊勢原
大霞	1949	1956	2012	2017
手ケ	1955	2002	2001	2017	2023
町	2003	2010	2015	2026	2031
発	2009	2016	2021	2026	2037
新南	2002	...	2008	2009	...	2011	2015	2017	2018	2023	2024	2026	2030	2032
参	2005	2012	2020	2020	2023	2024	2026	2030	2032
代	2006	2014	2021	2021	2023	2024	2026	2030	2032
宿	2007	2016	2023	2023	2026	2024	2026	2030	2032
新	2011	...	2013	2016	...	2018	2022	2022	2028	2030	2032	2036	2037
代	2008	...	2010	2011	2014	...	2017	2017	2019	...	2023	2023	2023	2026	2029	2031	...	2032	2034	2036	2038	...	2040
東	2010	...	2012	2014	2016	...	2019	2019	2022	...	2024	2024	2025	2029	2031	2033	...	2034	2037	2040	2042	...	2042
下	2012	...	2014	2016	2018	...	2019	2019	2022	...	2026	2026	2029	2029	2031	2033	...	2034	2037	2040	2042	...	2042
田	2018	...	2021	2023	2025	...	2024	2024	2027	...	2031	2031	2033	2036	2036	2033	...	2034	2037	2040	2042	...	2042
世	2019	...	2021	2023	2025	...	2024	2024	2029	...	2033	2033	2036	2036	2036	2033	...	2034	2037	2040	2042	...	2042
梅	2023	...	2024	2026	2028	...	2025	2025	2032	...	2034	2034	2039	2042	2044	2040	...	2041	2045	2047	2049	...	2049
豪	2024	...	2026	2028	2030	...	2027	2027	2034	...	2035	2035	2042	2044	2044	2040	...	2043	2047	2049	2051	...	2051
経	2019	...	2023	2028	2030	...	2025	2025	2032	...	2034	2034	2039	2042	2044	2040	...	2043	2047	2049	2051	...	2051
祖	2020	...	2024	2028	2030	...	2027	2027	2034	...	2035	2035	2042	2044	2044	2040	...	2043	2047	2049	2051	...	2051
成	2020	...	2023	2028	2030	...	2025	2025	2032	...	2034	2034	2039	2042	2044	2040	...	2043	2047	2049	2051	...	2051
喜	2020	...	2023	2028	2030	...	2025	2025	2032	...	2034	2034	2039	2042	2044	2040	...	2043	2047	2049	2051	...	2051
和	2019	...	2023	2028	2030	...	2025	2025	2032	...	2034	2034	2039	2042	2044	2040	...	2043	2047	2049	2051	...	2051
登	2020	...	2024	2028	2030	...	2027	2027	2034	...	2035	2035	2042	2044	2044	2040	...	2043	2047	2049	2051	...	2051
向	2025	...	2030	2034	2036	...	2032	2032	2039	...	2040	2040	2045	2047	2047	2045	...	2047	2051	2102	2104	...	2104
生	2029	...	2033	2037	2039	...	2033	2033	2040	...	2041	2041	2046	2048	2048	2050	...	2050	2107	2109	...	2109	
読	2036	...	2041	2045	2047	...	2041	2041	2048	...	2049	2049	2054	2056	2056	2056	...	2056	2111	2113	...	2113	
百	2028	...	2033	2037	2039	...	2033	2033	2040	...	2041	2041	2046	2048	2048	2050	...	2050	2111	2113	...	2113	
新	2037	...	2041	2045	2047	...	2041	2041	2048	...	2049	2049	2054	2056	2056	2056	...	2056	2111	2113	...	2113	
柿	2035	...	2041	2045	2047	...	2041	2041	2048	...	2049	2049	2054	2056	2056	2056	...	2056	2111	2113	...	2113	
鶴	2037	...	2041	2045	2047	...	2041	2041	2048	...	2049	2049	2054	2056	2056	2056	...	2056	2111	2113	...	2113	
玉	2045	...	2049	2053	2055	...	2045	2045	2052	...	2053	2053	2058	2060	2060	2060	...	2060	2116	2118	...	2118	
町	2046	...	2052	2056	2058	...	2052	2052	2059	...	2059	2059	2064	2066	2066	2066	...	2066	2116	2118	...	2118	
相	2048	...	2055	2059	2061	...	2055	2055	2062	...	2063	2063	2068	2070	2070	2070	...	2070	2116	2118	...	2118	
模	2049	...	2057	2061	2063	...	2057	2057	2064	...	2065	2065	2070	2072	2072	2072	...	2072	2116	2118	...	2118	
小	2049	...	2057	2061	2063	...	2057	2057	2064	...	2065	2065	2070	2072	2072	2072	...	2072	2116	2118	...	2118	
相	2049	...	2057	2061	2063	...	2057	2057	2064	...	2065	2065	2070	2072	2072	2072	...	2072	2116	2118	...	2118	
武	2049	...	2057	2061	2063	...	2057	2057	2064	...	2065	2065	2070	2072	2072	2072	...	2072	2116	2118	...	2118	
座	2049	...	2057	2061	2063	...	2057	2057	2064	...	2065	2065	2070	2072	2072	2072	...	2072	2116	2118	...	2118	
海	2049	...	2057	2061	2063	...	2057	2057	2064	...	2065	2065	2070	2072	2072	2072	...	2072	2116	2118	...	2118	
厚	2049	...	2057	2061	2063	...	2057	2057	2064	...	2065	2065	2070	2072	2072	2072	...	2072	2116	2118	...	2118	
本	2049	...	2057	2061	2063	...	2057	2057	2064	...	2065	2065	2070	2072	2072	2072	...	2072	2116	2118	...	2118	
愛	2049	...	2057	2061	2063	...	2057	2057	2064	...	2065	2065	2070	2072	2072	2072	...	2072	2116	2118	...	2118	
伊	2049	...	2057	2061	2063	...	2057	2057	2064	...	2065	2065	2070	2072	2072	2072	...	2072	2116	2118	...	2118	
鶴	2049	...	2057	2061	2063	...	2057	2057	2064	...	2065	2065	2070	2072	2072	2072	...	2072	2116	2118	...	2118	
東	2049	...	2057	2061	2063	...	2057	2057	2064	...	2065	2065	2070	2072	2072	2072	...	2072	2116	2118	...	2118	
秦	2049	...	2057	2061	2063	...	2057	2057	2064	...	2065	2065	2070	2072	2072	2072	...	2072	2116	2118	...	2118	
洪	2049	...	2057	2061	2063	...	2057	2057	2064	...	2065	2065	2070	2072	2072	2072	...	2072	2116	2118	...	2118	
新	2049	...	2057	2061	2063	...	2057	2057	2064	...	2065	2065	2070	2072	2072	2072	...	2072	2116	2118	...	2118	
開	2049	...	2057	2061	2063	...	2057	2057	2064	...	2065	2065	2070	2072	2072	2072	...	2072	2116	2118	...	2118	
開	2049	...	2057	2061	2063	...	2057	2057	2064	...	2065	2065	2070	2072	2072	2072	...	2072	2116	2118	...	2118	
富	2049	...	2057	2061	2063	...	2057	2057	2064	...	2065	2065	2070	2072	2072	2072	...	2072	2116	2118	...	2118	
蜜	2049	...	2057	2061	2																				

列車名	各駅停車	急行	準急	各駅停車	ロマンスカー	各駅停車	各駅停車	各駅停車	急行	各駅停車	各駅停車	快速急行	各駅停車	各駅停車	急行	各駅停車	ロマンスカー	快速急行	急行	各駅停車	快速急行	各駅停車	準急	各駅停車	各駅停車	急行	各駅停車
行先	小田原	小田原	相模大野	藤沢	唐木田	唐木田	唐木田	唐木田	大和	小田原	本厚木	小田原	唐木田	唐木田	向ヶ丘遊園	伊勢原	秦野	唐木田	伊勢原	相模大野	藤沢	唐木田	相模大野	小田原	小田原	小田原	小田原
大霞	手ヶ参上	町関道原	発
代表
新南	新宮	宿宿橋
代
東下	北北	沢沢
梅	田代	沢田
豪	ヶ徳	田寺
千	歳船	橋
祖	師ヶ谷	橋
成	城学	園前
喜	多	見江
和	泉多	摩川
登	戸	発
向	ヶ丘	遊園
生	売朗	田前
読	合ヶ	丘
新	百ヶ	丘
柿	鶴	生川
川	学園	川前
町	鶴玉	田
相	模大	野
小	急相	原
相	武台	前
海	老	名
厚	厚	木木
本	厚	木木
愛	甲石	田
伊	勢	原
鶴	巻温	泉
東	海大	前
秦	洪	野
新	松	沢
開	栢	成山
富	富	水田
登	登	水田
小	田	柄原
新	百ヶ	丘
五	栗	台平
黒	るひ	川野
は	小田	永山
唐	木	田
相	模大	野
東	林	間
中	林	間
大	和	発
桜	ヶ	発
高	座	発
長	後	発
湘	南	台
六	日	行
善	本	町
藤	沢	本
本	鵜	沼
片	瀬	江

※注意 この資料の列車時刻は変更になる場合がございます。

列車名	各駅停車	ロマスカ	各駅停車	各駅停車	急行	各駅停車	快速急行	各駅停車	各駅停車	急行	各駅停車	ロマスカ	各駅停車	快速急行	急行	各駅停車	快速急行	各駅停車	各駅停車	各駅停車	各駅停車	急行	各駅停車	ロマスカ	各駅停車	各駅停車	急行	
行先	相模大野	本厚木	唐木田	成城学園前	大和	本厚木	小田原	片瀬江ノ島	唐木田	向ヶ丘遊園	伊勢原	秦野	伊勢原	唐木田	本厚木	成城学園前	藤沢	唐木田	小田原	小田原	藤沢	本厚木	相模大野	藤沢	唐木田	片瀬江ノ島	大和	
大震代	手ケ参上	町関道原	発着	2130	2132	2138	2143	2149	2157	2203	2143	2149	2157	2203	2149	2155	2203	2209	2203	2208	2209	2209	2211	2215	2218	2221	2225	2229
新南参代	新宮木上	宿宿橋	発着	2141	2142	2148	2153	2159	2201	2203	2156	2200	2157	2202	2149	2155	2203	2209	2203	2208	2209	2209	2211	2215	2218	2221	2225	2229
代々木上	八幡原	発着	2142	2144	2148	2152	2156	2158	2201	2203	2156	2200	2157	2202	2149	2155	2203	2209	2203	2208	2209	2209	2211	2215	2218	2221	2225	2229
東下世梅豪	北北代	沢沢代	発着	2149	2150	2156	2159	2201	2203	2203	2156	2200	2157	2202	2149	2155	2203	2209	2203	2208	2209	2209	2211	2215	2218	2221	2225	2229
千歳	船橋	発着	2149	2150	2156	2159	2201	2203	2203	2203	2156	2200	2157	2202	2149	2155	2203	2209	2203	2208	2209	2209	2211	2215	2218	2221	2225	2229
祖師ヶ谷大蔵	船橋	発着	2200	2202	2204	2205	2207	2207	2207	2207	2200	2200	2157	2202	2149	2155	2203	2209	2203	2208	2209	2209	2211	2215	2218	2221	2225	2229
成城学園前	見江川	発着	2202	2204	2205	2207	2207	2207	2207	2207	2200	2200	2157	2202	2149	2155	2203	2209	2203	2208	2209	2209	2211	2215	2218	2221	2225	2229
喜多摩	見江川	発着	2202	2204	2205	2207	2207	2207	2207	2207	2200	2200	2157	2202	2149	2155	2203	2209	2203	2208	2209	2209	2211	2215	2218	2221	2225	2229
和泉	多摩	発着	2202	2204	2205	2207	2207	2207	2207	2207	2200	2200	2157	2202	2149	2155	2203	2209	2203	2208	2209	2209	2211	2215	2218	2221	2225	2229
登戸	多摩	発着	2202	2204	2205	2207	2207	2207	2207	2207	2200	2200	2157	2202	2149	2155	2203	2209	2203	2208	2209	2209	2211	2215	2218	2221	2225	2229
向ヶ丘遊園	田原	発着	2202	2204	2205	2207	2207	2207	2207	2207	2200	2200	2157	2202	2149	2155	2203	2209	2203	2208	2209	2209	2211	2215	2218	2221	2225	2229
生田	田原	発着	2202	2204	2205	2207	2207	2207	2207	2207	2200	2200	2157	2202	2149	2155	2203	2209	2203	2208	2209	2209	2211	2215	2218	2221	2225	2229
読売	田原	発着	2202	2204	2205	2207	2207	2207	2207	2207	2200	2200	2157	2202	2149	2155	2203	2209	2203	2208	2209	2209	2211	2215	2218	2221	2225	2229
百合ヶ丘	田原	発着	2202	2204	2205	2207	2207	2207	2207	2207	2200	2200	2157	2202	2149	2155	2203	2209	2203	2208	2209	2209	2211	2215	2218	2221	2225	2229
新百合ヶ丘	田原	発着	2202	2204	2205	2207	2207	2207	2207	2207	2200	2200	2157	2202	2149	2155	2203	2209	2203	2208	2209	2209	2211	2215	2218	2221	2225	2229
柿崎	生川	発着	2202	2204	2205	2207	2207	2207	2207	2207	2200	2200	2157	2202	2149	2155	2203	2209	2203	2208	2209	2209	2211	2215	2218	2221	2225	2229
川学園	生川	発着	2202	2204	2205	2207	2207	2207	2207	2207	2200	2200	2157	2202	2149	2155	2203	2209	2203	2208	2209	2209	2211	2215	2218	2221	2225	2229
玉川	生川	発着	2202	2204	2205	2207	2207	2207	2207	2207	2200	2200	2157	2202	2149	2155	2203	2209	2203	2208	2209	2209	2211	2215	2218	2221	2225	2229
町田	生川	発着	2202	2204	2205	2207	2207	2207	2207	2207	2200	2200	2157	2202	2149	2155	2203	2209	2203	2208	2209	2209	2211	2215	2218	2221	2225	2229
相模大野	野原	発着	2250	2252	2257	2259	2259	2259	2259	2259	2250	2250	2157	2202	2149	2155	2203	2209	2203	2208	2209	2209	2211	2215	2218	2221	2225	2229
小田急相模原	野原	発着	2250	2252	2257	2259	2259	2259	2259	2259	2250	2250	2157	2202	2149	2155	2203	2209	2203	2208	2209	2209	2211	2215	2218	2221	2225	2229
相模原	野原	発着	2250	2252	2257	2259	2259	2259	2259	2259	2250	2250	2157	2202	2149	2155	2203	2209	2203	2208	2209	2209	2211	2215	2218	2221	2225	2229
海老名	野原	発着	2250	2252	2257	2259	2259	2259	2259	2259	2250	2250	2157	2202	2149	2155	2203	2209	2203	2208	2209	2209	2211	2215	2218	2221	2225	2229
厚木	野原	発着	2250	2252	2257	2259	2259	2259	2259	2259	2250	2250	2157	2202	2149	2155	2203	2209	2203	2208	2209	2209	2211	2215	2218	2221	2225	2229
愛甲石田	野原	発着	2250	2252	2257	2259	2259	2259	2259	2259	2250	2250	2157	2202	2149	2155	2203	2209	2203	2208	2209	2209	2211	2215	2218	2221	2225	2229
伊勢原	野原	発着	2250	2252	2257	2259	2259	2259	2259	2259	2250	2250	2157	2202	2149	2155	2203	2209	2203	2208	2209	2209	2211	2215	2218	2221	2225	2229
鶴巻温泉	野原	発着	2250	2252	2257	2259	2259	2259	2259	2259	2250	2250	2157	2202	2149	2155	2203	2209	2203	2208	2209	2209	2211	2215	2218	2221	2225	2229
東海大学	野原	発着	2250	2252	2257	2259	2259	2259	2259	2259	2250	2250	2157	2202	2149	2155	2203	2209	2203	2208	2209	2209	2211	2215	2218	2221	2225	2229
秦野	野原	発着	2250	2252	2257	2259	2259	2259	2259	2259	2250	2250	2157	2202	2149	2155	2203	2209	2203	2208	2209	2209	2211	2215	2218	2221	2225	2229
新松	野原	発着	2250	2252	2257	2259	2259	2259	2259	2259	2250	2250	2157	2202	2149	2155	2203	2209	2203	2208	2209	2209	2211	2215	2218	2221	2225	2229
開成	野原	発着	2250	2252	2257	2259	2259	2259	2259	2259	2250	2250	2157	2202	2149	2155	2203	2209	2203	2208	2209	2209	2211	2215	2218	2221	2225	2229
富田	野原	発着	2250	2252	2257	2259	2259	2259	2259	2259	2250	2250	2157	2202	2149	2155	2203	2209	2203	2208	2209	2209	2211	2215	2218	2221	2225	2229
小田	野原	発着	2250	2252	2257	2259	2259	2259	2259	2259	2250	2250	2157	2202	2149	2155	2203	2209	2203	2208	2209	2209	2211	2215	2218	2221	2225	2229
新百合ヶ丘	野原	発着	2250	2252	2257	2259	2259	2259	2259	2259	2250	2250	2157	2202	2149	2155	2203	2209	2203	2208	2209	2209	2211	2215	2218	2221	2225	2229
五平	野原	発着	2250	2252	2257	2259	2259	2259	2259	2259	2250	2250	2157	2202	2149	2155	2203	2209	2203	2208	2209	2209	2211	2215	2218	2221	2225	2229
黒川	野原	発着	2250	2252	2257	2259	2259	2259	2259	2259	2250	2250	2157	2202	2149	2155	2203	2209	2203	2208	2209	2209	2211	2215	2218	2221	2225	2229
はるひ	野原	発着	2250	2252	2257	2259	2259	2259	2259	2259	2250	2250	2157	2202	2149	2155	2203	2209	2203	2208	2209	2209	2211	2215	2218	2221	2225	2229
小田急多摩センター	野原	発着	2250	2252	2257	2259	2259	2259	2259	2259	2250	2250	2157	2202	2149	2155	2203	2209	2203	2208	2209	2209	2211	2215	2218	2221	2225	2229
唐木田	野原	発着	2250	2252	2257	2259	2259	2259	2259	2259	2250	2250	2157	2202	2149	2155	2203	2209	2203	2208	2209	2209	2211	2215	2218	2221	2225	2229
相模大野	野原	発着	2250	2252	2257	2259	2259	2259	2259	2259	2250	2250	2157	2202	2149	2155	2203	2209	2203	2208	2209	2209	2211	2215	2218	2221	2225	2229
相模大野	野原	発着	2250	2252	2257	2259	2259	2259	2259	2259	2250	2250	2157															

列車名	各駅停車	快速急行	各駅停車	各駅停車	急行	各駅停車	ロマンスカー	快速急行	急行	各駅停車	快速急行	各駅停車	各駅停車	急行	各駅停車	各駅停車	ロマンスカー	各駅停車	急行	各駅停車	各駅停車	快速急行	各駅停車	各駅停車	急行	各駅停車	ロマンスカー
行先	本厚木	小田原	片瀬江ノ島	唐木田	向ヶ丘遊園	本厚木	本厚木	唐木田	本厚木	相模大野	藤沢	唐木田	小田原	小田原	片瀬江ノ島	町田	本厚木	唐木田	大和	相模大野	小田原	小田原	片瀬江ノ島	唐木田	向ヶ丘遊園	本厚木	本厚木
大蔵表代	手ケ参木上	町関道原	発着	2211	2217	2230	2240
新南参代	新宮	宿橋	2226	2230	2232	...	2233	2238	2239	...	2241	...	2242	...	224	2248	...	2253	2256	2300
代々木上原	八幡	幡	2227	2233	2237	2240	2241	2243	2246	...	2248	...	2244	...	2252	2256	...	2258	2301	2303
東下田	北代	沢田	2229	2233	2237	2242	2244	2246	2249	...	2252	...	2252	...	2255	2259	...	2301	2303	2307
梅豪経	田代	丘寺	2231	2233	2237	2242	2244	2246	2249	...	2252	...	2252	...	2255	2259	...	2301	2303	2307
千歳船橋	船橋	船橋	2233	2233	2237	2242	2244	2246	2249	...	2252	...	2252	...	2255	2259	...	2301	2303	2307
祖師ヶ谷大蔵	船橋	船橋	2239	2239	2243	2248	2250	2252	2255	...	2258	...	2258	...	2261	2265	...	2304	2306	2310
成城学園前	見江	見江	2242	2244	2248	2253	2255	2257	2260	...	2262	...	2262	...	2265	2269	...	2305	2307	2311
喜多摩	多摩	多摩	2245	2247	2251	2256	2258	2260	2263	...	2265	...	2265	...	2268	2272	...	2306	2308	2312
登戸	登戸	登戸	2249	2251	2255	2260	2262	2264	2267	...	2269	...	2269	...	2272	2276	...	2307	2309	2313
向ヶ丘遊園	向ヶ丘遊園	向ヶ丘遊園	2253	2255	2259	2264	2266	2268	2271	...	2273	...	2273	...	2276	2280	...	2308	2310	2314
生田	生田	生田	2259	2261	2265	2270	2272	2274	2277	...	2279	...	2279	...	2282	2286	...	2309	2311	2315
読売ランド前	読売ランド前	読売ランド前	2300	2302	2306	2311	2313	2315	2318	...	2320	...	2320	...	2323	2327	...	2310	2312	2316
新百合ヶ丘	新百合ヶ丘	新百合ヶ丘	2302	2304	2308	2313	2315	2317	2320	...	2322	...	2322	...	2325	2329	...	2311	2313	2317
柿崎	生川	生川	2307	2309	2313	2318	2320	2322	2325	...	2327	...	2327	...	2330	2334	...	2312	2314	2318
鶴巻川学園	鶴巻川	鶴巻川	2311	2313	2317	2322	2324	2326	2329	...	2331	...	2331	...	2334	2338	...	2313	2315	2319
町田	町田	町田	2315	2317	2321	2326	2328	2330	2333	...	2335	...	2335	...	2338	2342	...	2314	2316	2320
相模大野	相模大野	相模大野	2319	2321	2325	2330	2332	2334	2337	...	2339	...	2339	...	2342	2346	...	2315	2317	2321
小田急相模原	相模原	相模原	2321	2323	2327	2332	2334	2336	2339	...	2341	...	2341	...	2344	2348	...	2316	2318	2322
相武台	相武台	相武台	2323	2325	2329	2334	2336	2338	2341	...	2343	...	2343	...	2346	2350	...	2317	2319	2323
海老名	海老名	海老名	2325	2327	2331	2336	2338	2340	2343	...	2345	...	2345	...	2348	2352	...	2318	2320	2324
厚木	厚木	厚木	2327	2329	2333	2338	2340	2342	2345	...	2347	...	2347	...	2350	2354	...	2319	2321	2325
愛甲石田	愛甲石田	愛甲石田	2329	2331	2335	2340	2342	2344	2347	...	2349	...	2349	...	2352	2356	...	2320	2322	2326
伊勢原	伊勢原	伊勢原	2331	2333	2337	2342	2344	2346	2349	...	2351	...	2351	...	2354	2358	...	2321	2323	2327
鶴巻温泉	鶴巻温泉	鶴巻温泉	2333	2335	2339	2344	2346	2348	2351	...	2353	...	2353	...	2356	2360	...	2322	2324	2328
秦野	秦野	秦野	2335	2337	2341	2346	2348	2350	2353	...	2355	...	2355	...	2358	2362	...	2323	2325	2329
洪新	洪新	洪新	2337	2339	2343	2348	2350	2352	2355	...	2357	...	2357	...	2360	2364	...	2324	2326	2330
開相富	開相富	開相富	2339	2341	2345	2350	2352	2354	2357	...	2359	...	2359	...	2362	2366	...	2325	2327	2331
足小	足小	足小	2341	2343	2347	2352	2354	2356	2359	...	2361	...	2361	...	2364	2368	...	2326	2328	2332
新百合ヶ丘	新百合ヶ丘	新百合ヶ丘	2343	2345	2349	2354	2356	2358	2361	...	2363	...	2363	...	2366	2370	...	2327	2329	2333
五栗黒	五栗黒	五栗黒	2345	2347	2351	2356	2358	2360	2363	...	2365	...	2365	...	2368	2372	...	2328	2330	2334
はるひ野山	はるひ野山	はるひ野山	2347	2349	2353	2358	2360	2362	2365	...	2367	...	2367	...	2370	2374	...	2329	2331	2335
小田急多摩センター	小田急多摩センター	小田急多摩センター	2349	2351	2355	2360	2362	2364	2367	...	2369	...	2369	...	2372	2376	...	2330	2332	2336
唐木田	唐木田	唐木田	2351	2353	2357	2362	2364	2366	2369	...	2371	...	2371	...	2374	2378	...	2331	2333	2337
相模大野	相模大野	相模大野	2353	2355	2359	2364	2366	2368	2371	...	2373	...	2373	...	2376	2380	...	2332	2334	2338
相模大野	相模大野	相模大野	2355	2357	2361	2366	2368	2370	2373	...	2375	...	2375	...	2378	2382	...	2333	2335	2339
相模大野	相模大野	相模大野	2357	2359	2363	2368	2370	2372	2375	...	2377	...	2377	...	2380	2384	...	2334	2336	2340
相模大野	相模大野	相模大野	2359	2361	2365	2370	2372	2374	2377	...	2379	...	2379	...	2382	2386	...	2335	2337	2341
相模大野	相模大野	相模大野	2361	2363	2367	2372	2374	2376	2379	...	2381	...	2381	...	2384	2388	...	2336	2338	2342
相模大野	相模大野	相模大野	2363	2365	2369	2374	2376	2378	2381	...	2383	...	2383	...	2386	2390	...	2337	2339	2343
相模大野	相模大野	相模大野	2365	2367	2371	2376	2378	2380	2383	...	2385	...	2385	...	2388	2392	...	2338	2340	2344
相模大野	相模大野	相模大野	2367	2369	2373	2378	2380	2382	2385	...	2387	...	2387	...	2390	2394	...	2339	2341	2345
相模大野	相模大野	相模大野	2369	2371	2375	2380	2382	2384	2387	...	2389	...	2389	...	2392	2396	...	2340	2342	2346
相模大野	相模大野	相模大野	2371	2373	2377	2382	2384	2386	2389	...	2391	...	2391	...	2394	2398	...	2341	2343	2347
相模大野	相模大野	相模大野	2373	2375	2379	2384	2386	2388	2391	...	2393	...	2393	...	2396	2400	...	2342	2344	2348
相模大野	相模大野	相模大野	2375	2377	2381	2386	2388	2390	2393	...	2395	...	2395	...	2398	2402	...	2343	2345	2349
相模大野	相模大野	相模大野	2377	2379	2383	2388	2390	2392	2395	...	2397	...	2397	...	2400	2404	...	2344	2346	2350
相模大野	相模大野	相模大野	2379	2381	2385	2390	2392	2394	2397	...	2399	...	2399	...	2402	2406	...	2345	2347	2351
相模大野	相模大野	相模大野	2381	2383	2387	2392	2394	2396	2399	...	2401	...	2401	...	2404	2408	...	2346	2348	2352
相模大野	相模大野	相模大野																							

列車名	快速急行	急行	各駅停車	快速急行	各駅停車	各駅停車	急行	各駅停車	各駅停車	ロマスカ	各駅停車	急行	各駅停車	快速急行	急行	各駅停車	ロマスカ	急行	各駅停車	快速急行	各駅停車	各駅停車	急行	各駅停車	各駅停車	ロマスカ	快速急行
行先	唐木田	伊勢原	唐木田	藤沢	唐木田	小田原	本厚木	藤沢	本厚木	藤沢	唐木田	相模大野	本厚木	小田原	向ヶ丘遊園	向ヶ丘遊園	本厚木	藤沢	相模大野	小田原	片瀬江ノ島	唐木田	相模大野	唐木田	唐木田	相模大野	本厚木
大蔵代	手ケ参上	町関道原	発着
新南代	新宮	宿橋
代々木	木上	八幡
東下	北北	沢沢
世梅	田代	沢田
経	ヶ徳	丘寺
千	歳船	橋
祖師ヶ	谷大	蔵
成城学	園前	見江
喜和	多摩	川
登	戸	登
向ヶ丘	遊園	田
生	ランド	前
読売	ヶ	丘
新百合	ヶ	丘
柿	生	川
鶴玉	川	園
町	田	前
相模大	野	野
小田急	相模	原
相武台	前	前
座	間	着
海老	名	着
厚本	木	着
厚本	木	着
愛甲	石	着
伊勢	原	着
鶴巻	温	着
東海	大	着
秦	野	着
洪新	松	着
開	成	着
相	山	着
富	水	着
登	田	着
足小	田	着
新百合	ヶ	丘
五栗	台	着
黒	平	着
はる	川	着
ひ	野	着
小田急	山	着
多摩	山	着
唐木	田	着
相模大	野	着
林	間	着
中央	間	着
南	間	着
大	間	着
桜	和	着
高	後	着
長	谷	着
湘	台	着
南	大	着
六	行	着
善	町	着
藤	沢	着
本	沢	着
本	沼	着
片	沼	着
瀬	江	着

※注意 この資料の列車時刻は変更になる場合がございます。

列車名	各駅停車	各駅停車	急行	各駅停車	急行	各駅停車	急行	各駅停車	各駅停車	急行	各駅停車	各駅停車	急行	各駅停車	各駅停車	各駅停車
行先	唐木田	大和	相模大野	唐木田	本厚木	唐木田	海老名	小田原	新百合ヶ丘	相模大野	向ヶ丘遊園	経堂	相模大野			
大震	手ケ	町	発	2340
表	ケ	関	着	2345
代	上	道	着	2353
々	木	原	着	2359
新	宿	発	..	2358	0008	0009	0020	..	0025	0038	0039	0052
南	宿	着	..	0000	レ	レ	レ	..	0026	レ	レ	レ
参	橋	着	..	0001	レ	レ	レ	..	0028	レ	レ	レ
代	八	着	..	0003	レ	レ	レ	..	0030	レ	レ	レ
々	木	着	..	0006	0012	0016	0024	..	0032	0042	0046	0059
代	上	着	..	0003	0007	0013	0017	0025	0033	0044	0048	0100
東	北	着	..	0008	レ	レ	レ	..	0034	レ	レ	レ
下	北	着	..	0006	0009	0015	0020	0027	0035	0046	0051	0103
世	田	着	..	0011	レ	レ	レ	..	0037	レ	レ	レ
梅	代	着	..	0013	レ	レ	レ	..	0039	レ	レ	レ
豪	ヶ	着	..	0014	レ	レ	レ	..	0040	レ	レ	レ
経	徳	着	..	0016	レ	レ	レ	..	0042	レ	レ	レ
千	堂	着	..	0018	レ	レ	レ	..	0044	レ	レ	レ
祖	船	着	..	0019	レ	レ	レ	..	0045	レ	レ	レ
成	橋	着	..	0022	レ	レ	レ	..	0047	レ	レ	レ
城	大	着	..	0013	0024	0022	0034	0034	0049	0052	0104
喜	学	着	..	0014	0025	0023	0037	0035	0050	0054	0104
拍	園	着	..	0026	レ	レ	レ	..	0051	レ	レ	レ
和	見	着	..	0028	レ	レ	レ	..	0053	レ	レ	レ
登	江	着	..	0029	レ	レ	レ	..	0055	レ	レ	レ
向	多	着	..	0017	0031	0026	0043	0038	0057	0057	0111
ヶ	摩	着	..	0018	0033	0027	0045	0039	0100	0058	0112
丘	多	着	..	0019	0034	0028	0046	0040	0101	0059	0113
遊	摩	着	..	0021	0035	0029	0049	0041	0102	0100
園	川	着	..	0037	レ	レ	レ	..	0104	レ	レ	レ
生	前	着	..	0039	レ	レ	レ	..	0106	レ	レ	レ
読	田	着	..	0041	レ	レ	レ	..	0108	レ	レ	レ
百	ヶ	着	..	0027	0043	0034	0057	0046	0110	0105
新	丘	着	..	0027	レ	レ	レ	..	0035	レ	レ	レ
柿	生	着	..	0035	レ	レ	レ	..	0047	レ	レ	レ
鶴	川	着	..	0037	レ	レ	レ	..	0049	レ	レ	レ
玉	前	着	..	0039	レ	レ	レ	..	0051	レ	レ	レ
町	田	着	..	0042	レ	レ	レ	..	0054	レ	レ	レ
相	野	着	..	0045	レ	レ	レ	..	0057	レ	レ	レ
模	野	着	..	0031	0035	0046	0058	..	0117	0119	0110	0112
大	野	着	..	0033	0038	0048	0100	..	0117	0119	0110	0112
小	野	着	..	0049	レ	レ	レ	..	0101	レ	レ	レ
急	原	着	..	0052	レ	レ	レ	..	0104	レ	レ	レ
武	前	着	..	0054	レ	レ	レ	..	0106	レ	レ	レ
座	間	着	..	0055	レ	レ	レ	..	0107	レ	レ	レ
海	名	着	..	0057	レ	レ	レ	..	0109	レ	レ	レ
厚	名	着	..	0101	レ	レ	レ	..	0113	レ	レ	レ
本	木	着	..	0103	レ	レ	レ	..	0113	レ	レ	レ
本	木	着	..	0105	レ	レ	レ	..	0113	レ	レ	レ
愛	田	着	..	0105	レ	レ	レ	..	0113	レ	レ	レ
甲	野	着	..	0105	レ	レ	レ	..	0113	レ	レ	レ
伊	原	着	..	0105	レ	レ	レ	..	0113	レ	レ	レ
勢	野	着	..	0105	レ	レ	レ	..	0113	レ	レ	レ
鶴	野	着	..	0105	レ	レ	レ	..	0113	レ	レ	レ
卷	野	着	..	0105	レ	レ	レ	..	0113	レ	レ	レ
東	野	着	..	0105	レ	レ	レ	..	0113	レ	レ	レ
秦	野	着	..	0105	レ	レ	レ	..	0113	レ	レ	レ
洪	野	着	..	0105	レ	レ	レ	..	0113	レ	レ	レ
新	野	着	..	0105	レ	レ	レ	..	0113	レ	レ	レ
開	田	着	..	0105	レ	レ	レ	..	0113	レ	レ	レ
栢	成	着	..	0105	レ	レ	レ	..	0113	レ	レ	レ
富	山	着	..	0105	レ	レ	レ	..	0113	レ	レ	レ
登	水	着	..	0105	レ	レ	レ	..	0113	レ	レ	レ
足	田	着	..	0105	レ	レ	レ	..	0113	レ	レ	レ
小	柄	着	..	0105	レ	レ	レ	..	0113	レ	レ	レ
新	原	着	..	0105	レ	レ	レ	..	0113	レ	レ	レ
百	ヶ	着	..	0105	レ	レ	レ	..	0113	レ	レ	レ
合	丘	着	..	0105	レ	レ	レ	..	0113	レ	レ	レ
月	台	着	..	0105	レ	レ	レ	..	0113	レ	レ	レ
新	平	着	..	0105	レ	レ	レ	..	0113	レ	レ	レ
栗	川	着	..	0105	レ	レ	レ	..	0113	レ	レ	レ
黒	野	着	..	0105	レ	レ	レ	..	0113	レ	レ	レ
は	山	着	..	0105	レ	レ	レ	..	0113	レ	レ	レ
る	野	着	..	0105	レ	レ	レ	..	0113	レ	レ	レ
小	山	着	..	0105	レ	レ	レ	..	0113	レ	レ	レ
田	急	着	..	0105	レ	レ	レ	..	0113	レ	レ	レ
小	永	着	..	0105	レ	レ	レ	..	0113	レ	レ	レ
田	野	着	..	0105	レ	レ	レ	..	0113	レ	レ	レ
唐	山	着	..	0105	レ	レ	レ	..	0113	レ	レ	レ
木	急	着	..	0105	レ	レ	レ	..	0113	レ	レ	レ
相	野	着	..	0105	レ	レ	レ	..	0113	レ	レ	レ
模	野	着	..	0105	レ	レ	レ	..	0113	レ	レ	レ
大	野	着	..	0105	レ	レ	レ	..	0113	レ	レ	レ
東	野	着	..	0105	レ	レ	レ	..	0113	レ	レ	レ
中	野	着	..	0105	レ	レ	レ	..	0113	レ	レ	レ
南	野	着	..	0105	レ	レ	レ	..	0113	レ	レ	レ
鶴	野	着	..	0105	レ	レ	レ	..	0113	レ	レ	レ
大	野	着	..	0105	レ	レ	レ	..	0113	レ	レ	レ
桜	野	着	..	0105	レ	レ	レ	..	0113	レ	レ	レ
ヶ	野	着	..	0105	レ	レ	レ	..	0113	レ	レ	レ
高	野	着	..	0105	レ	レ	レ									