



Kadir Has Üniversitesi
TÜRKİYE ARAŞTIRMALARI MERKEZİ

Türkiye Sosyal-Siyasal Eğilimler Araştırması

Kantitatif Araştırma Özeti

12 Ocak 2016

AKADEMETRE RESEARCH AND STRATEGIC PLANNING



Akademetre Research & Strategic Planning:
Türkiye Arařtırmacıları Derneđi,
ESOMAR European Society for Opinion and Marketing Research
üyesidir

Akademetre Research & Strategic Planning:
Arařtırmalarını ve hizmetlerini
GAB 2014|BV Güvenilir Arařtırma Belgesi
ISO 20252/2012 Kalite Yönetim Sistemi
standartlarına uygun olarak gerçekleřtirir

Akademetre Research & Strategic Planning:
Pazarlama arařtırmalarında ve sosyal arařtırmalarda belirlenen uluslararası bilimsel ve etik kuralları ve sektörde yer alan ulusal ve uluslararası kurumların ve mesleki derneklerin belirlediđi standartları uygulamaktadır

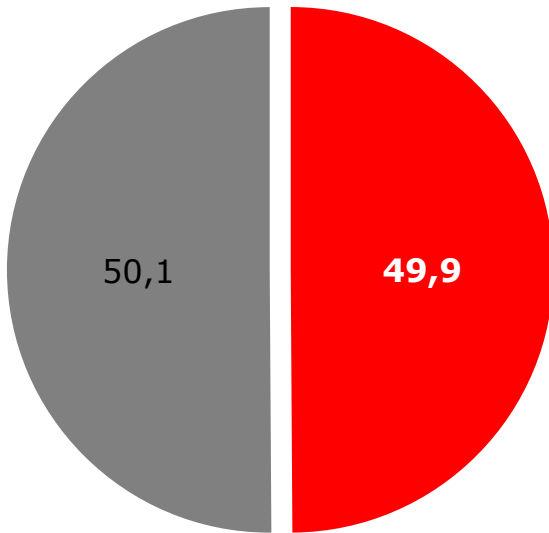


Amaç	Araştırma Amacı	: Türkiye’de mevcut ve olası sorun ve gündeme ilişkin toplumun bakışını tespit etmek.
Yöntem	Araştırma Yöntemi Veri Toplama Tekniği	: Kantitatif Araştırma : Önceden hazırlanmış soru formuna bağlı yüz yüze görüşmeler
Örneklem	Evren Adana, Samsun, Kayseri, Trabzon, Gaziantep, Malatya, Bitlis, Erzurum, ikamet edenler. Örneklem Güven Düzeyi Hata Payı	: Türkiye geneli temsiliyet; 18 yaş ve üzeri. 26 il (İstanbul, Ankara, Konya, Bursa, Kocaeli, İzmir, Aydın, Manisa, Tekirdağ, Balıkesir, Antalya, Hatay, Zonguldak, Kastamonu, Kırıkkale, Diyarbakır, Mardin, Ağrı) kent merkezlerinde : 1.000 : % 95 : ± 3,0
Takvim	Saha Çalışması Veri Kontrol ve Analiz Raporlama	: 09 – 17 Aralık 2015 : 10 – 21 Aralık 2015 : 22 Aralık 2015 – 30 Aralık 2015



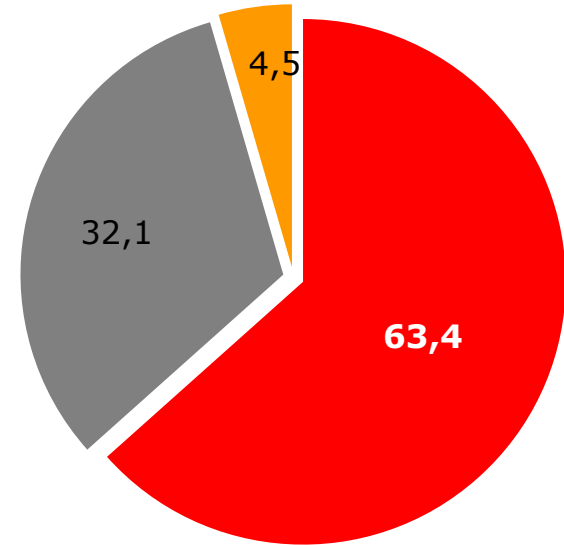
Demografi

Görüşülen Kişilerin Cinsiyet Dağılımı



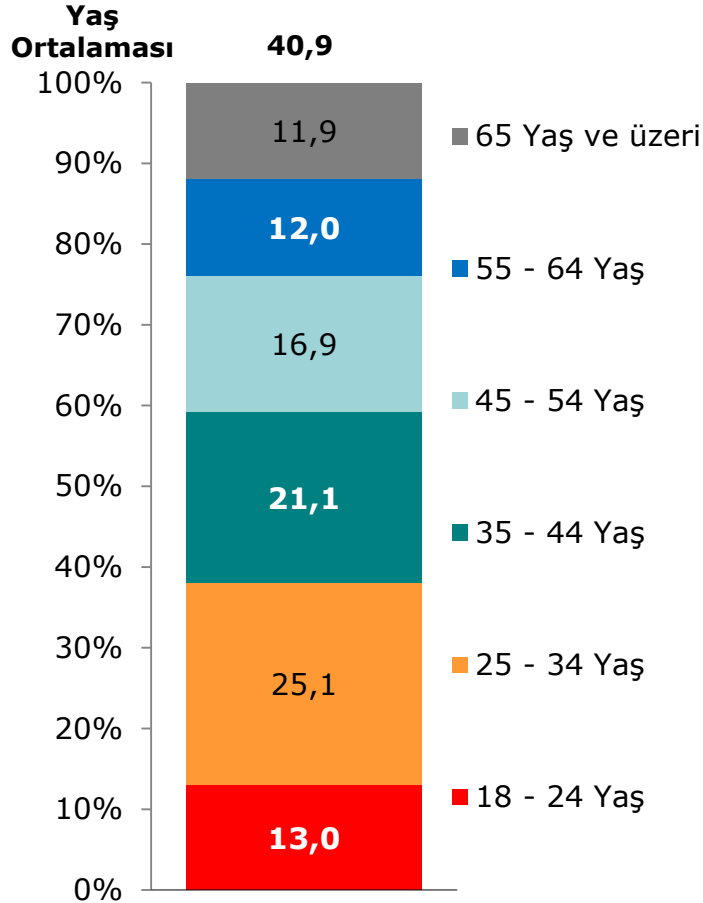
■ Kadın ■ Erkek

Görüşülen Kişilerin Medeni Durumu

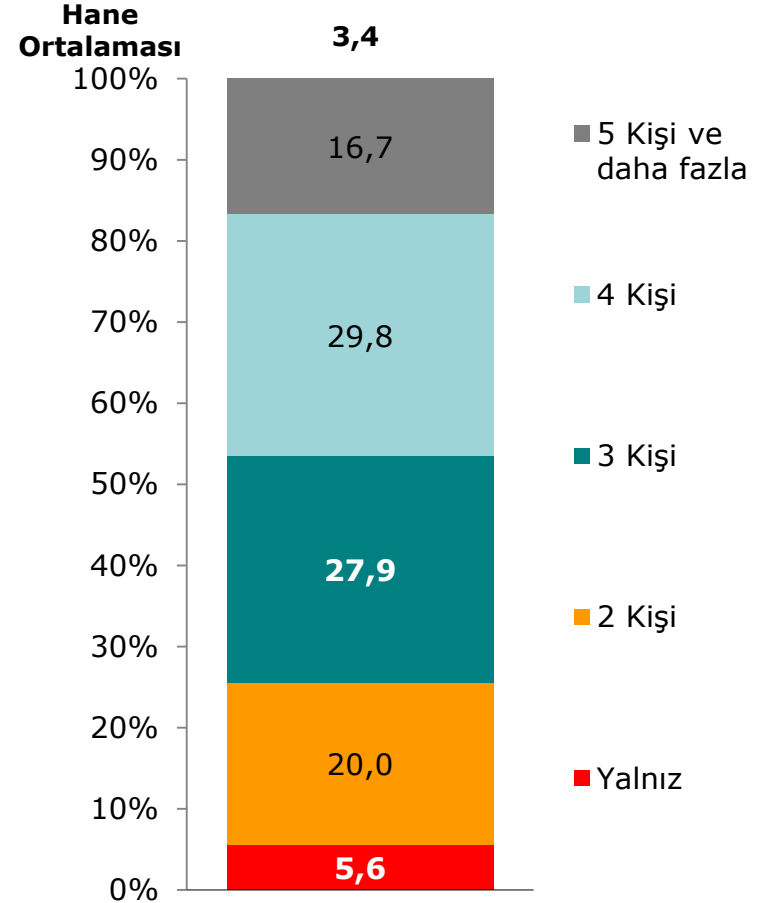


■ Evli ■ Bekar ■ Diğer

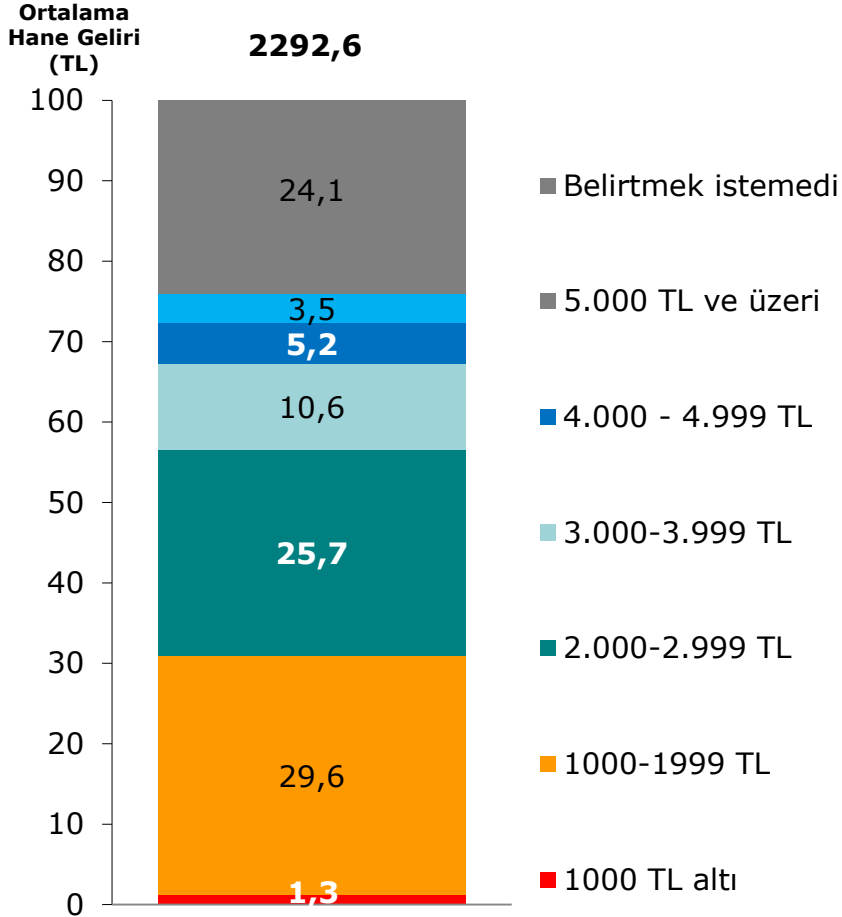
Görüşülen Kişilerin Yaş Dağılımı



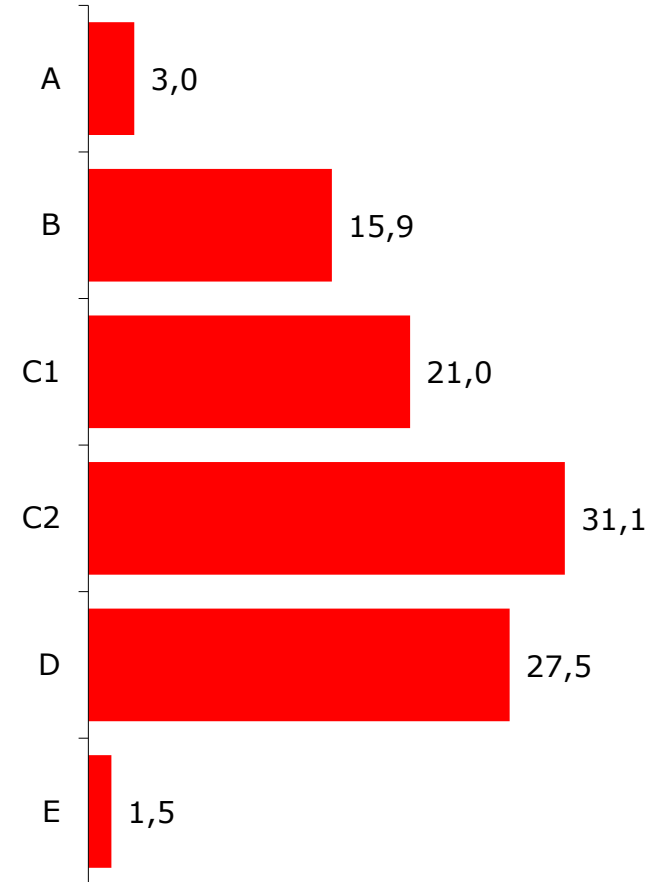
Görüşülen Kişilerin Toplam Hane Büyüklüğü



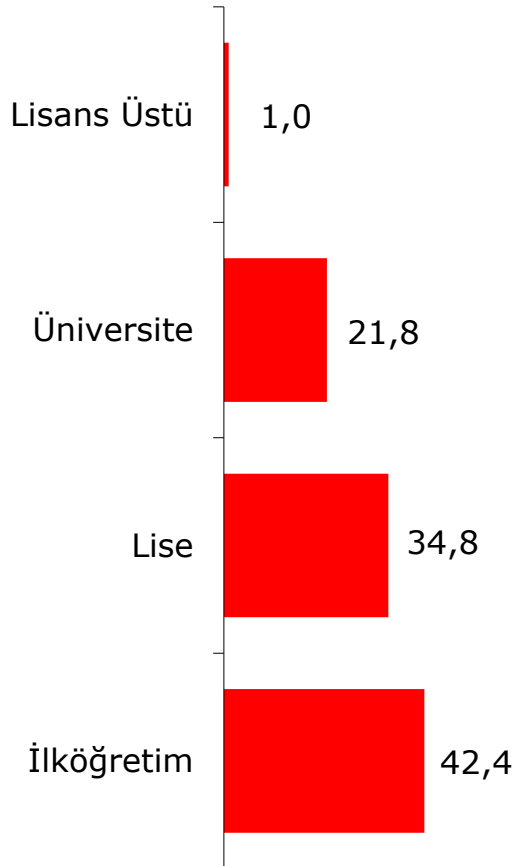
Görüşülen Kişilerin Ortalama Hane Geliri



Görüşülen Kişilerin Sosyo Ekonomik Statüsü



Eğitim Seviyesi

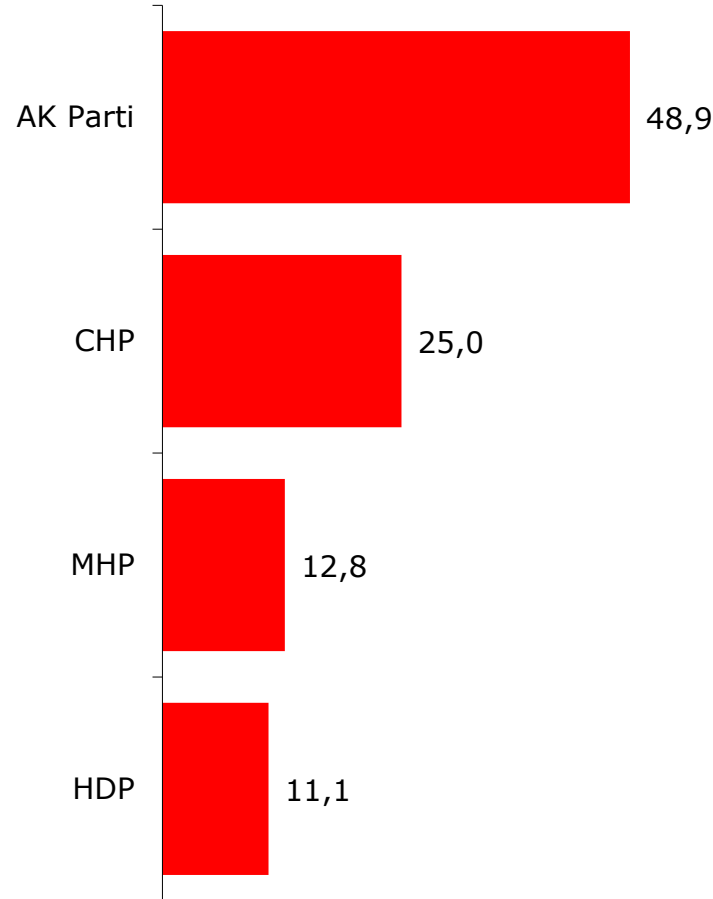


Meslek Dağılımı

Çalışma Durumu	Meslekler	n	%
Kendi Hesabına Çalışanlar %10,4	Nitelikli serbest meslek sahibi	9	0,9
	0-5 çalışanlı tüccar	56	5,6
	6-20 çalışanlı tüccar	5	0,5
	20 + çalışanlı tüccar	1	0,1
	1-9 çalışanlı şirket/ imalathane sahibi	18	1,8
	10-25 çalışanlı şirket/ imalathane sahibi	11	1,1
	25 + çalışanlı şirket/ imalathane sahibi	4	0,4
Ücretli Çalışanlar %46,0	Üst düzey yönetici	4	0,4
	10'dan az çalışanlı orta düzey yönetici	5	0,5
	10'dan fazla çalışanlı orta düzey yönetici	2	0,2
	Nitelikli uzman, mühendis, teknik eleman	38	3,8
	Memur/ofis çalışanı	124	12,4
Çalışmayanlar %43,6	İşçi/hizmetli	287	28,7
	Ev kadını	190	19,0
	Emekli	122	12,2
	Öğrenci	88	8,8
	Geçici işsiz	36	3,6
Toplam		1000	100,0

1 Kasım 2015'te Oy Verilen Parti

1 Kasım 2015 genel seçimlerinde hangi partiye oy verdiniz?



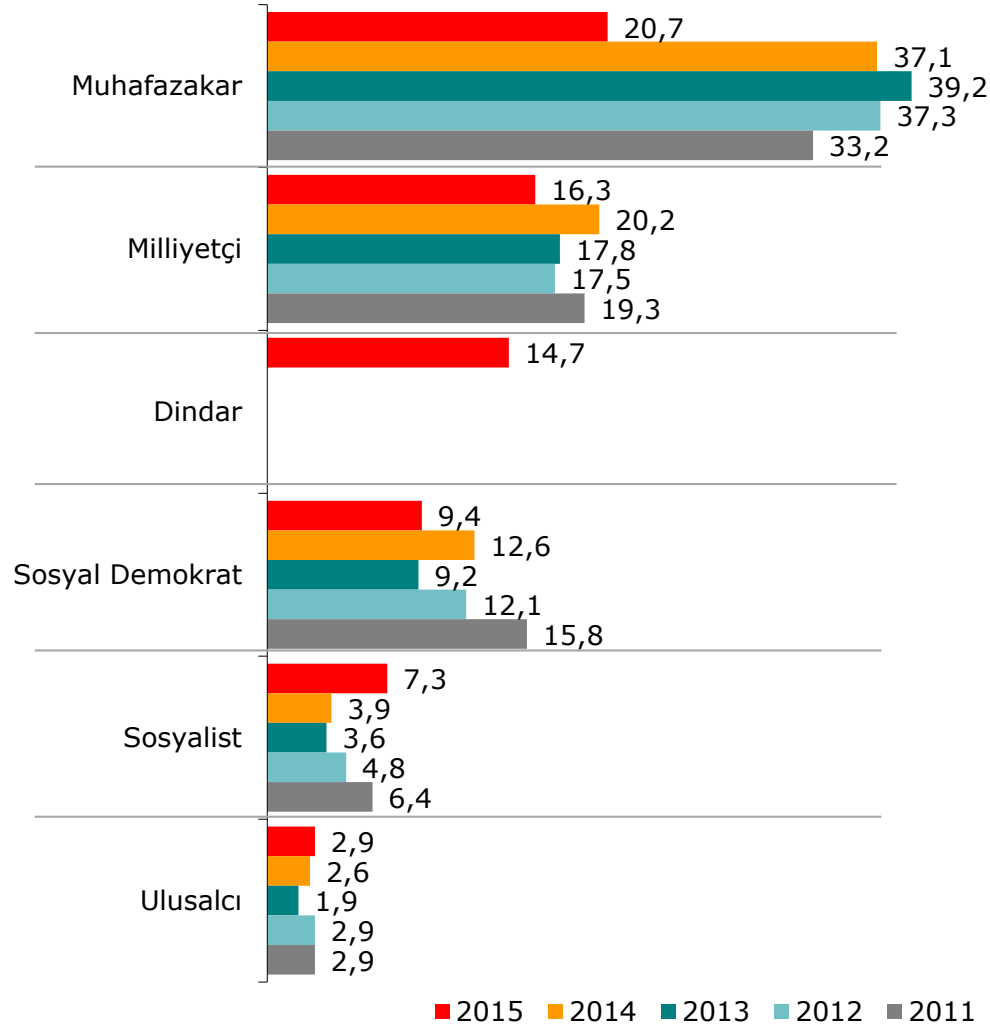
Baz: 1000

1 Kasım 2015 Genel Seçimleri Sonuçları	
	%
AK Parti	49,5
CHP	25,3
MHP	11,9
HDP	10,8

%11,1'in altındaki değerler
grafığe dahil edilmemiştir.

Türk Halkının Siyasi Yelpazedeki Yeri

Kendinizi siyasi açıdan nasıl tanımlarsınız?

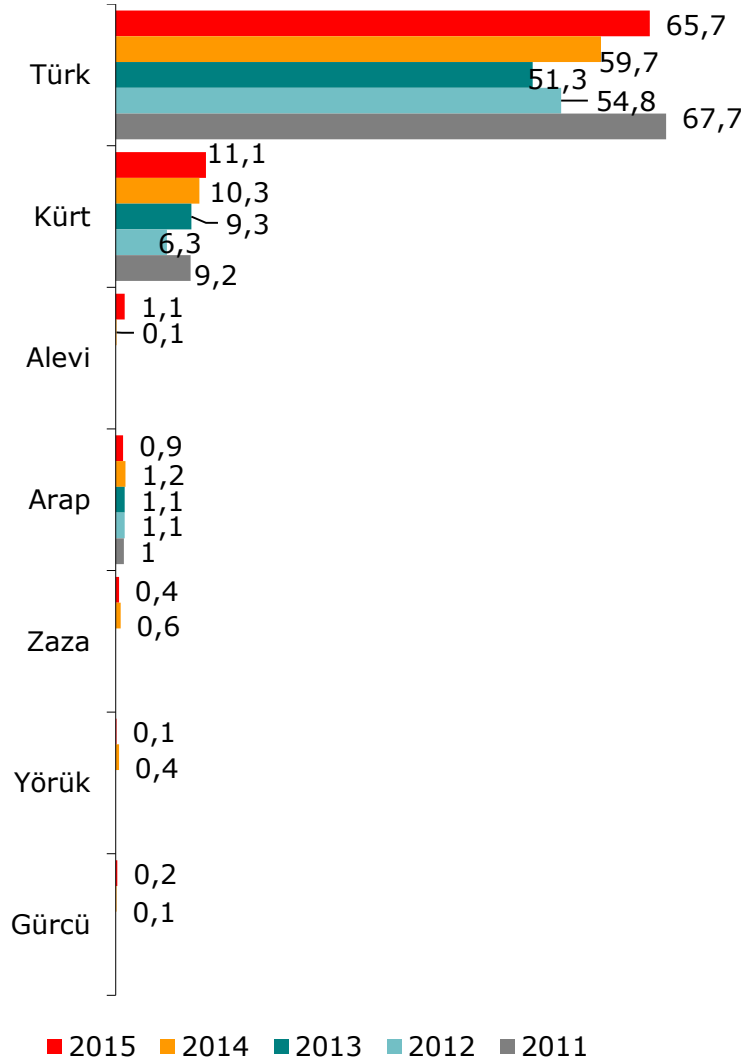


Katılımcıların %1,2'si kendisini siyasi açıdan nasıl tanımladığını söylemek istememektedir.

2015 yılındaki siyasi kimliğe göre sıralanmıştır.

Etnik Yapı

Kendinizi etnik olarak nasıl tanımlarsınız?



2014 yılında katılımcıların **%8,0**'i, 2015 yılında **%3,5**'i etnik kökenini belirtmek istememiştir.

2014 yılında katılımcıların **%15,5**'i, 2015 yılında **%16,8**'i etnik kökenin ne olduğunu bilmemektedir.

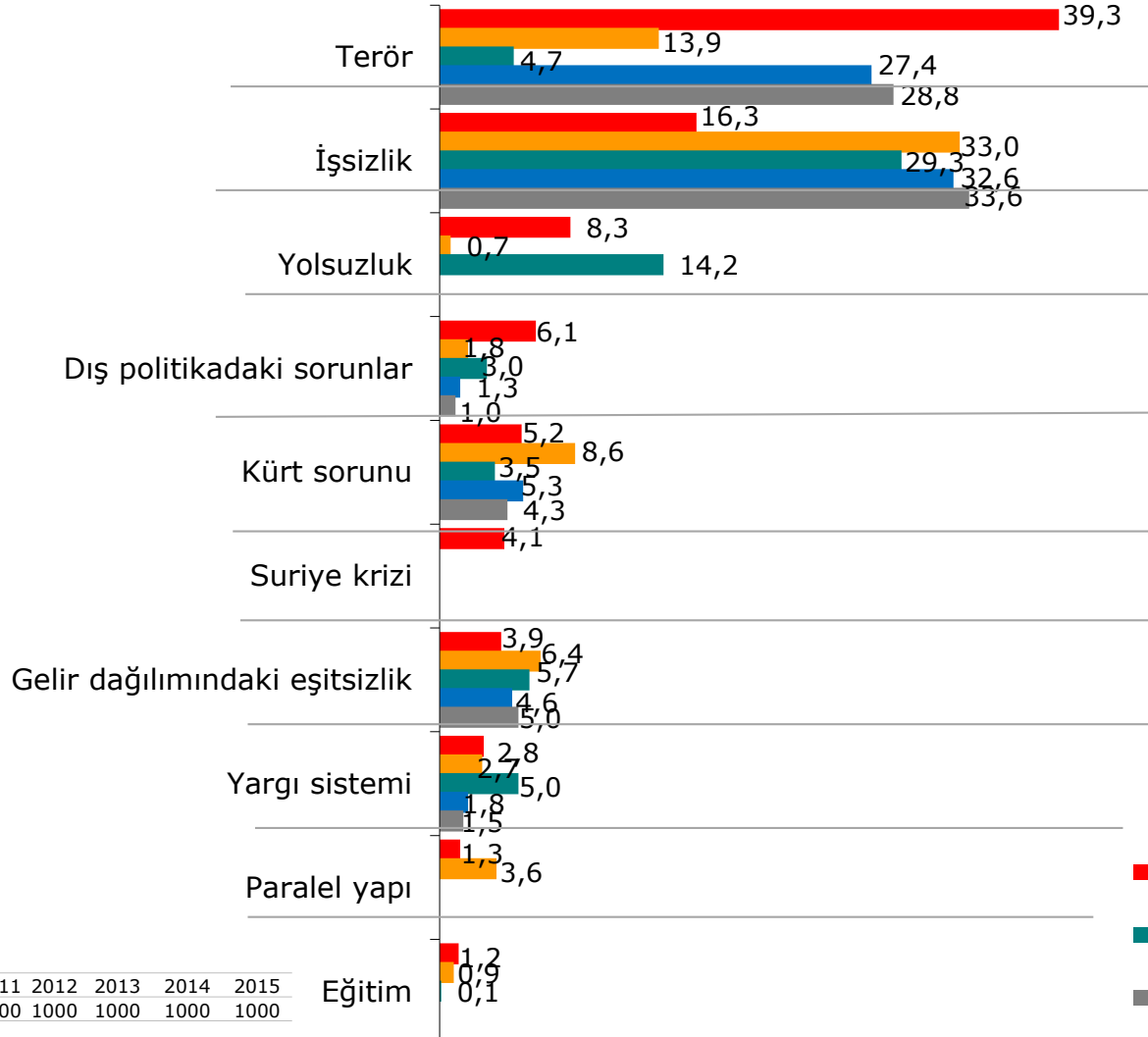
2015 yılındaki etnik yapıya göre sıralanmıştır.



Türkiye ve Sorunları

Türkiye'nin Gündemdeki En Önemli Sorunu

Türkiye'nin şu anki en önemli sorunu kartta görmüş olduğunuz seçeneklerden hangisidir?



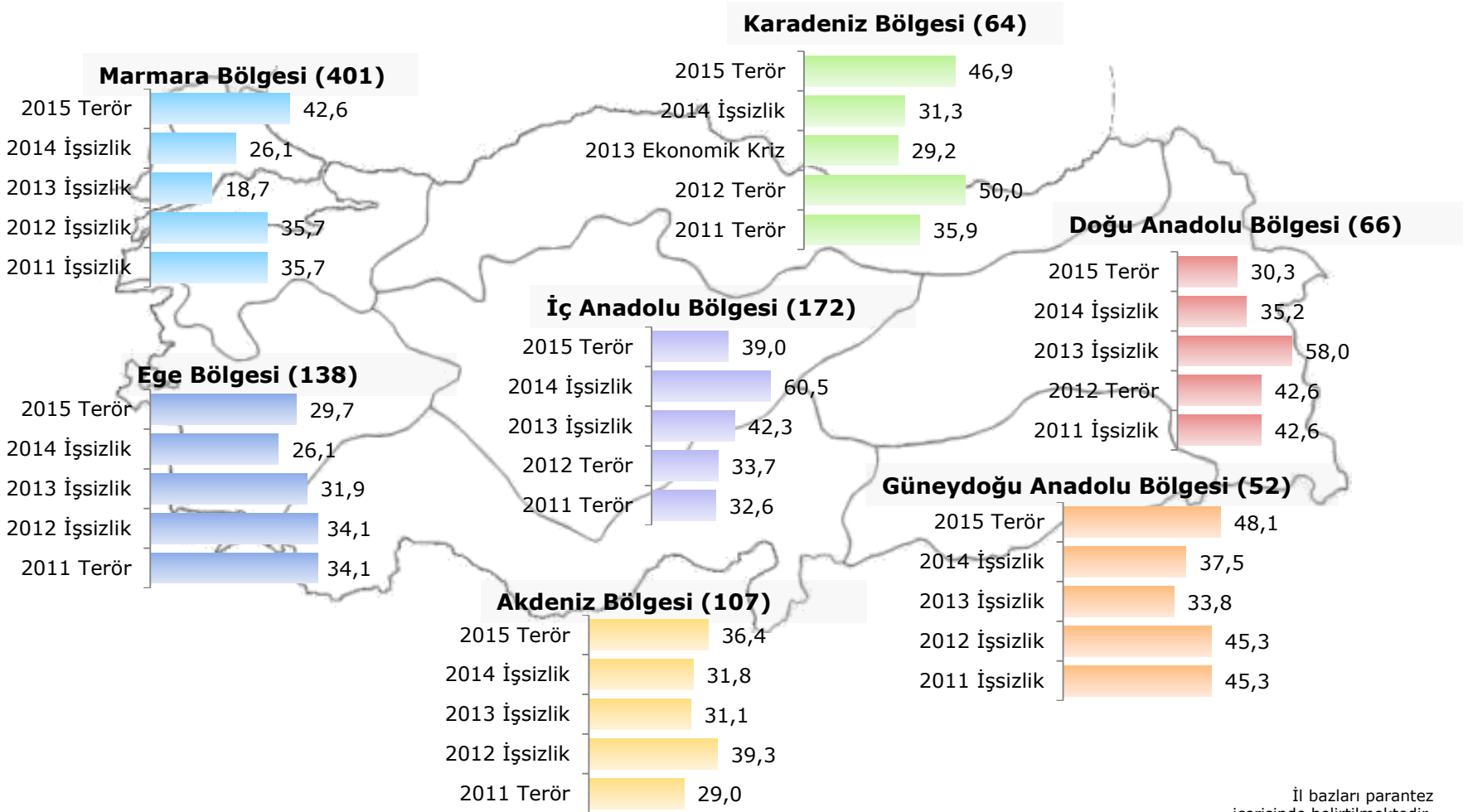
4 yıldır en önemli sorun görülen işsizlik, 2015'de %16,3 ile ikinci sıraya gerilemiştir.

2015 yılında Türkiye'nin en önemli sorunu olarak TERÖR görülmektedir.

■ 2015 ■ 2014
■ 2013 ■ 2012
■ 2011

2015 yılındaki ilk 10 soruna göre sıralanmıştır.

Coğrafi Bölgeler Bazında Türkiye'nin En Büyük Sorunu

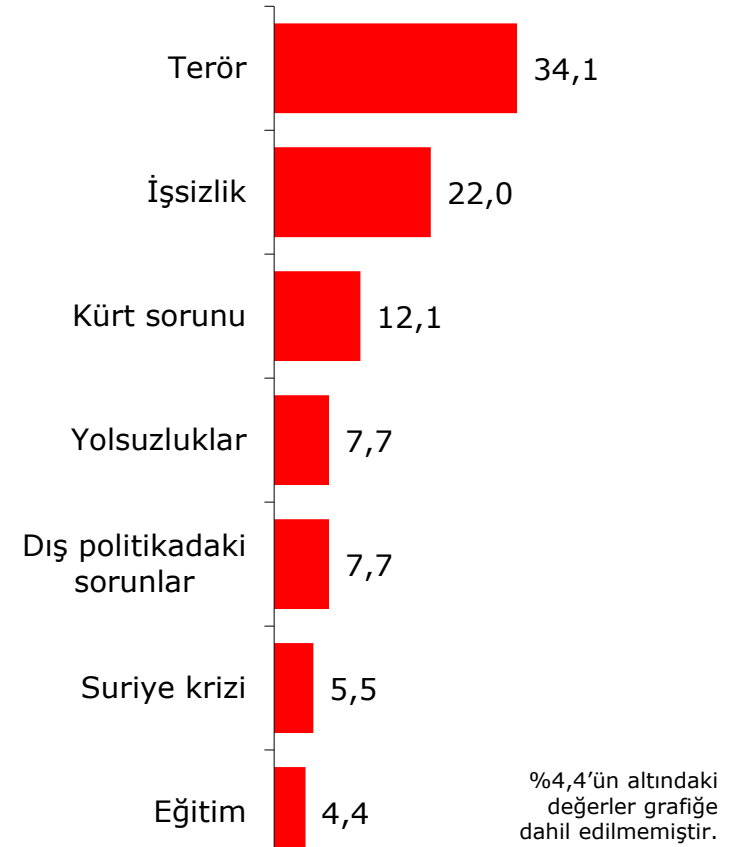


Türkiye'nin Gündemdeki En Önemli Sorunu - Türk/Kürt Kökenliler -

- Türk Kökenliler -



- Kürt Kökenliler -

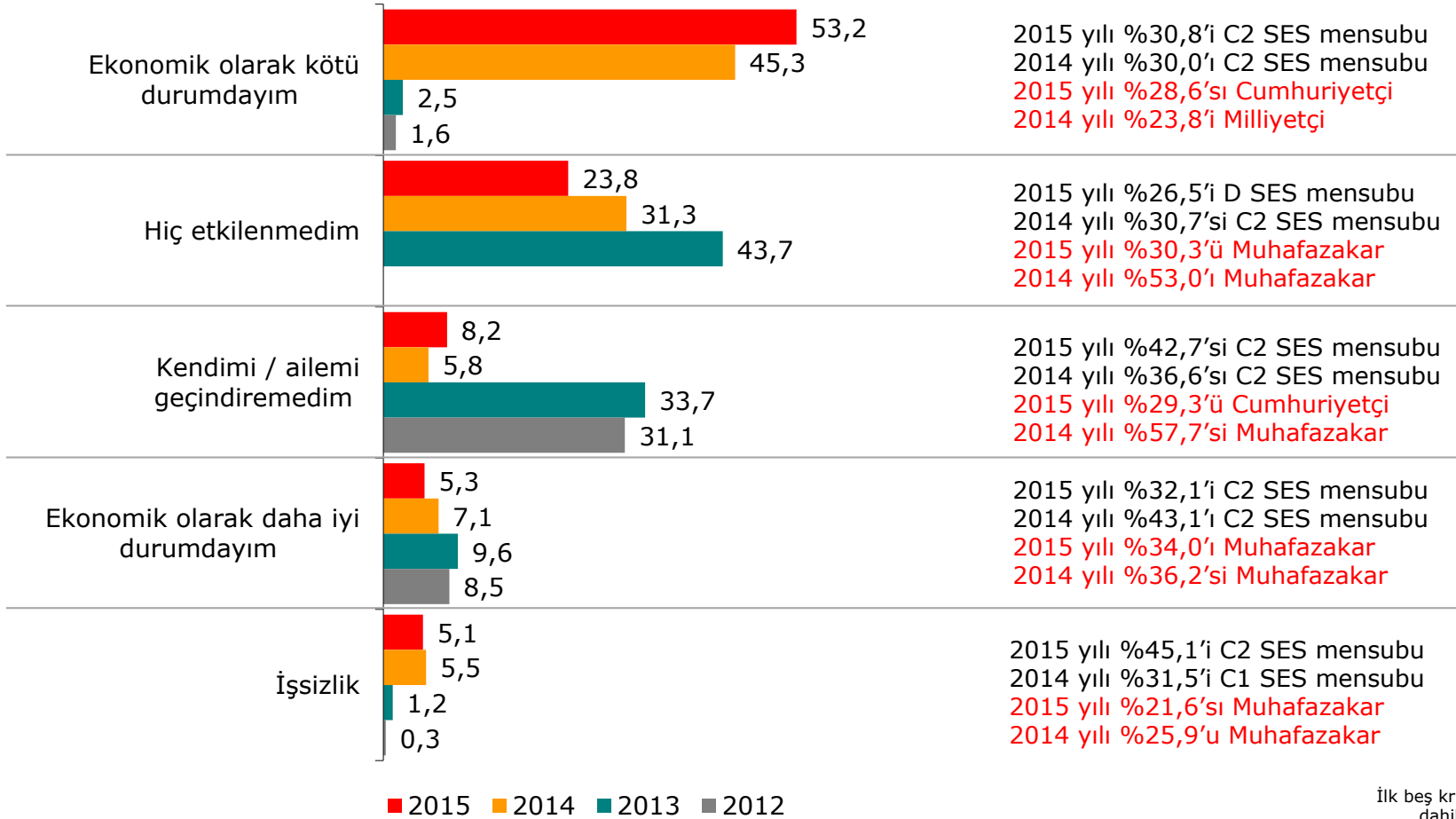


Baz	Türk Kökenliler	Kürt Kökenliler
	333	91



Ekonomi

Son bir yılda yaşanan ekonomik gelişmeler sizi nasıl etkiledi?



2015 yılı %30,8'i C2 SES mensubu
2014 yılı %30,0'i C2 SES mensubu
2015 yılı %28,6'sı Cumhuriyetçi
2014 yılı %23,8'i Milliyetçi

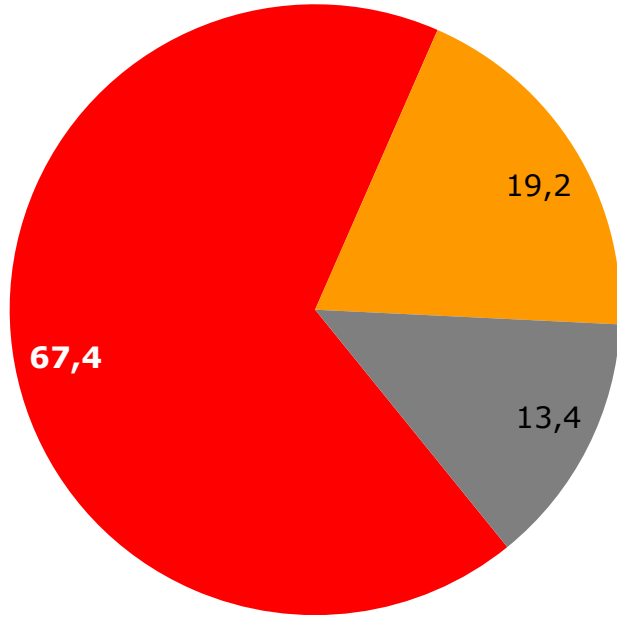
2015 yılı %26,5'i D SES mensubu
2014 yılı %30,7'si C2 SES mensubu
2015 yılı %30,3'ü Muhafazakar
2014 yılı %53,0'ü Muhafazakar

2015 yılı %42,7'si C2 SES mensubu
2014 yılı %36,6'sı C2 SES mensubu
2015 yılı %29,3'ü Cumhuriyetçi
2014 yılı %57,7'si Muhafazakar

2015 yılı %32,1'i C2 SES mensubu
2014 yılı %43,1'i C2 SES mensubu
2015 yılı %34,0'ü Muhafazakar
2014 yılı %36,2'si Muhafazakar

2015 yılı %45,1'i C2 SES mensubu
2014 yılı %31,5'i C1 SES mensubu
2015 yılı %21,6'sı Muhafazakar
2014 yılı %25,9'u Muhafazakar

Sizce Merkez Bankası yönetimi siyaset etkisinden bağımsız olmalı mı?



■ Evet ■ Hayır ■ Fikrim yok

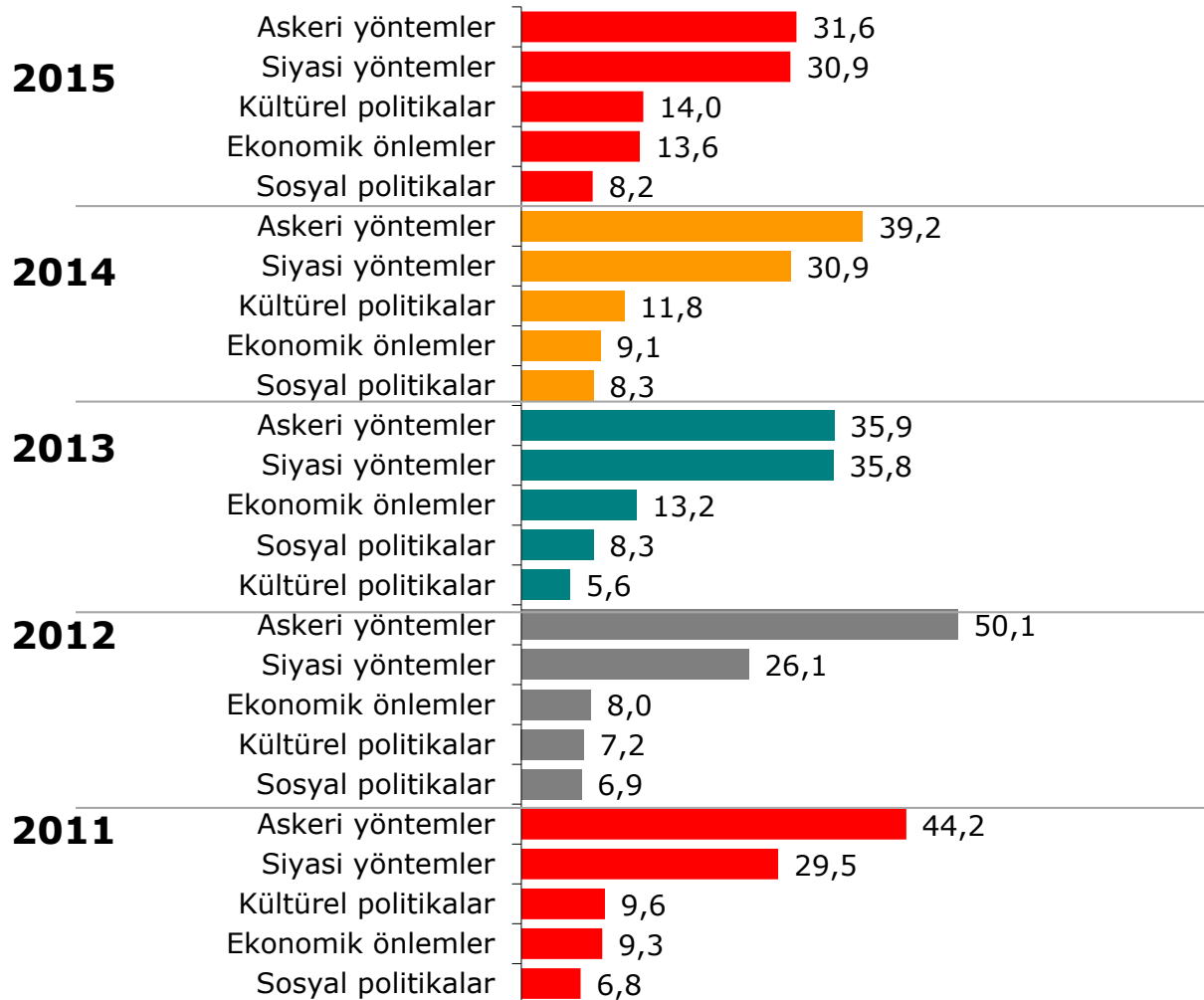
Siyasi Görüş	Evet(%)	Hayır(%)	Fikrim Yok(%)
Cumhuriyetçi/Kemalist	81,5	13,8	4,7
Milliyetçi	59,5	21,5	19,0
Sosyal Demokrat	59,6	25,5	14,9
Muhafazakar	61,8	19,3	18,8
Sosyalist	79,5	12,3	8,2
Parti	Evet(%)	Hayır(%)	Fikrim Yok(%)
AK Parti	62,2	22,7	15,1
CHP	70,4	16,0	13,6
MHP	67,2	18,8	14,1
HDP	82,0	11,7	6,3



Terör

Türkiye'deki Terör Sorununun Çözümü İçin En Etkili Yol

Sizce terör sorununu çözmeye en etkili yol size sayacaklarımdan hangisidir?



2015 yılındaki ilk 5 yanıtı göre sıralanmıştır.

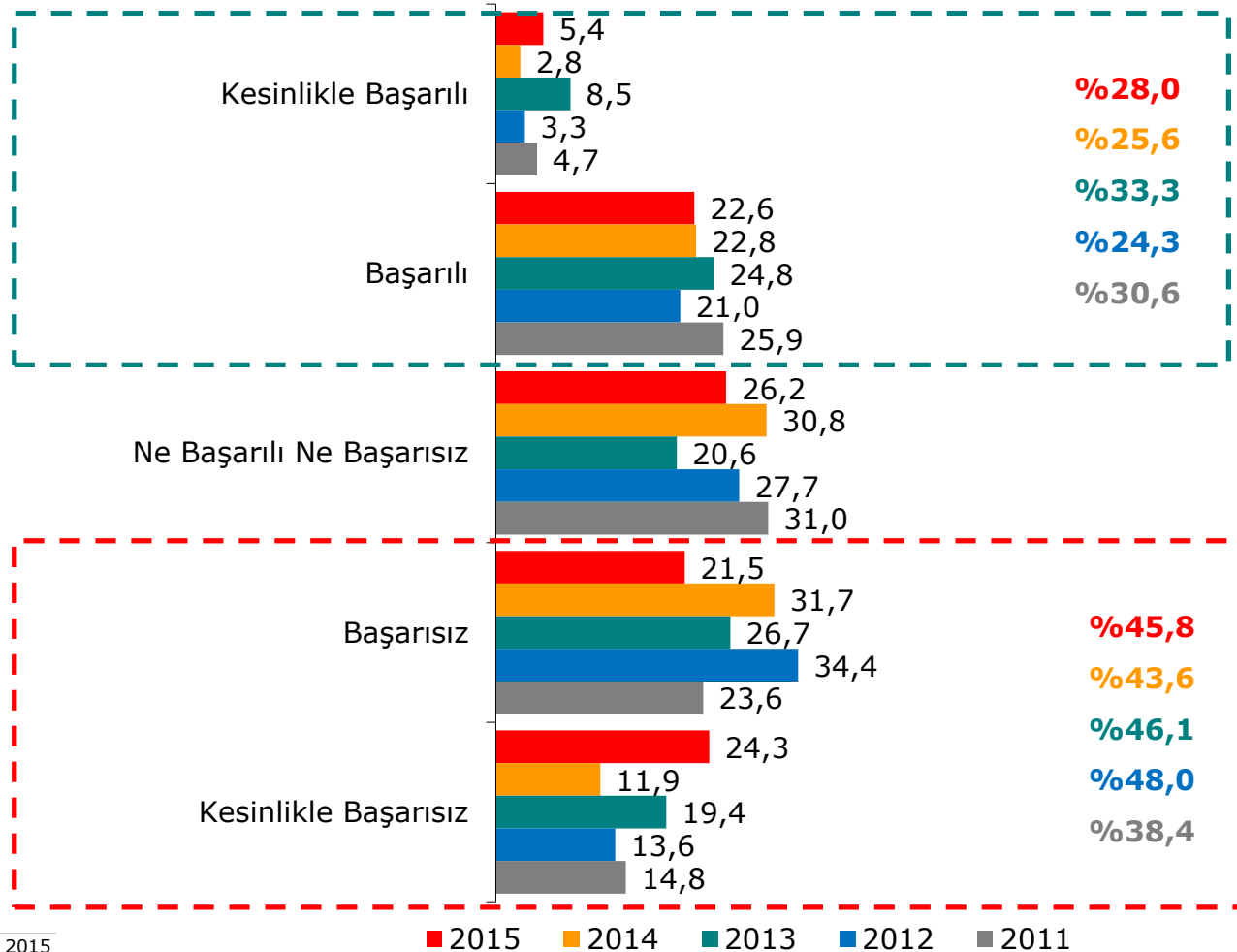
Türkiye'deki Terör Sorununun Çözümü İçin En Etkili Yol

Siyasi Görüş	Askeri Yöntemler (%)	Siyasi Yöntemler (%)	Kültürel Politikalar (%)	Ekonomik Önlemler (%)	Sosyal Politikalar (%)	Baz
Cumhuriyetçi/Kemalist	29,9	31,1	15,7	13,0	9,1	254
Muhafazakar	37,2	23,7	17,9	15,0	4,8	207
Milliyetçi	43,6	27,6	4,9	14,7	8,6	163
Sosyal Demokrat	13,8	43,6	12,8	12,8	10,6	94
Sosyalist	6,8	32,9	26,0	15,1	15,1	73
Etnik Köken	Askeri Yöntemler (%)	Siyasi Yöntemler (%)	Kültürel Politikalar (%)	Ekonomik Önlemler (%)	Sosyal Politikalar (%)	Baz
Türk Kökenliler	36,2	30,0	11,3	12,8	7,6	657
Kürt Kökenliler	14,4	35,1	31,5	8,1	10,8	111

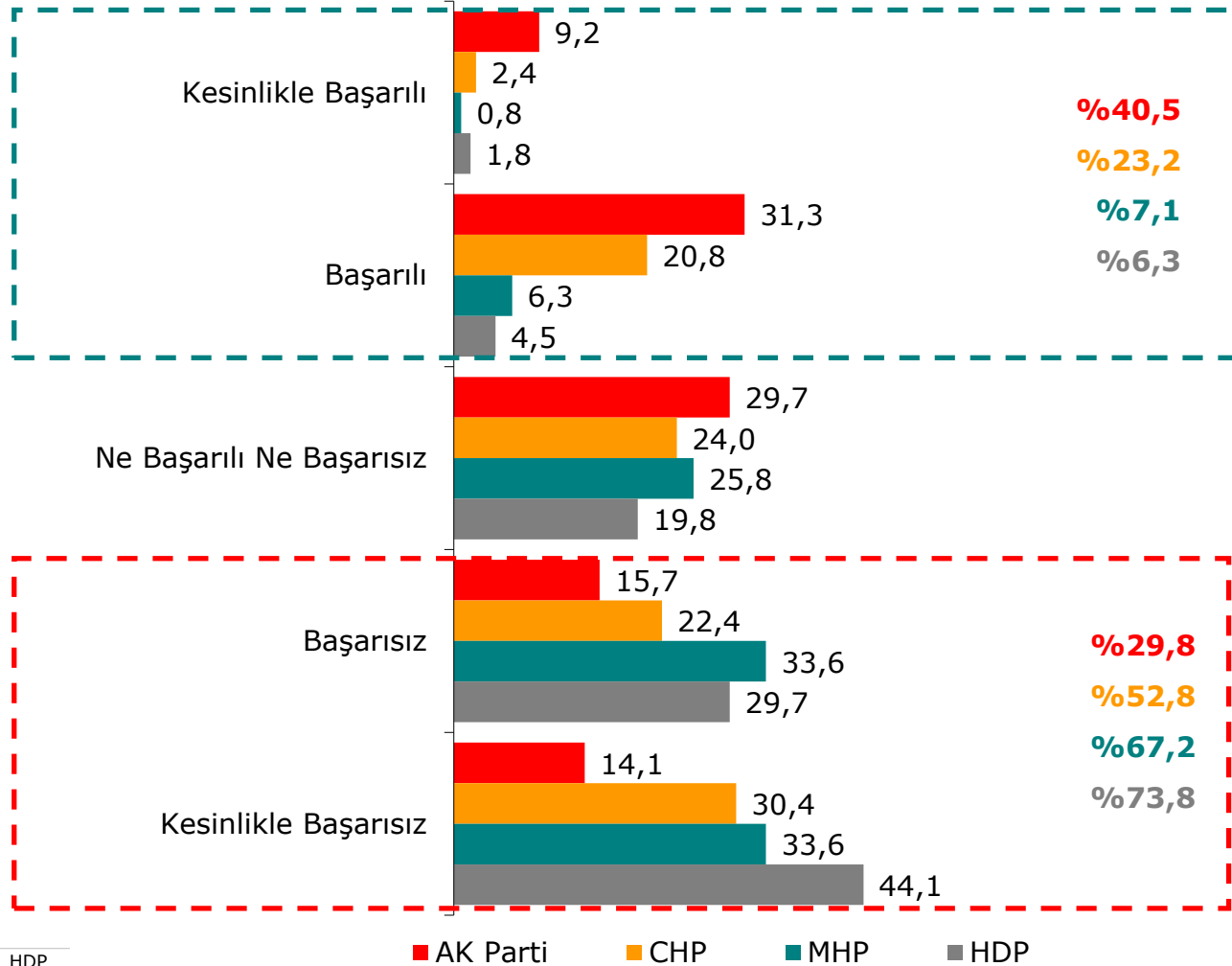
2015 yılındaki ilk 5 yanıtta göre sıralanmıştır.

Hükümetin PKK ile Mücadele Performansı

Son bir yılda PKK terörü ile mücadele konusunda hükümetin gösterdiği performansı nasıl değerlendiriyorsunuz?



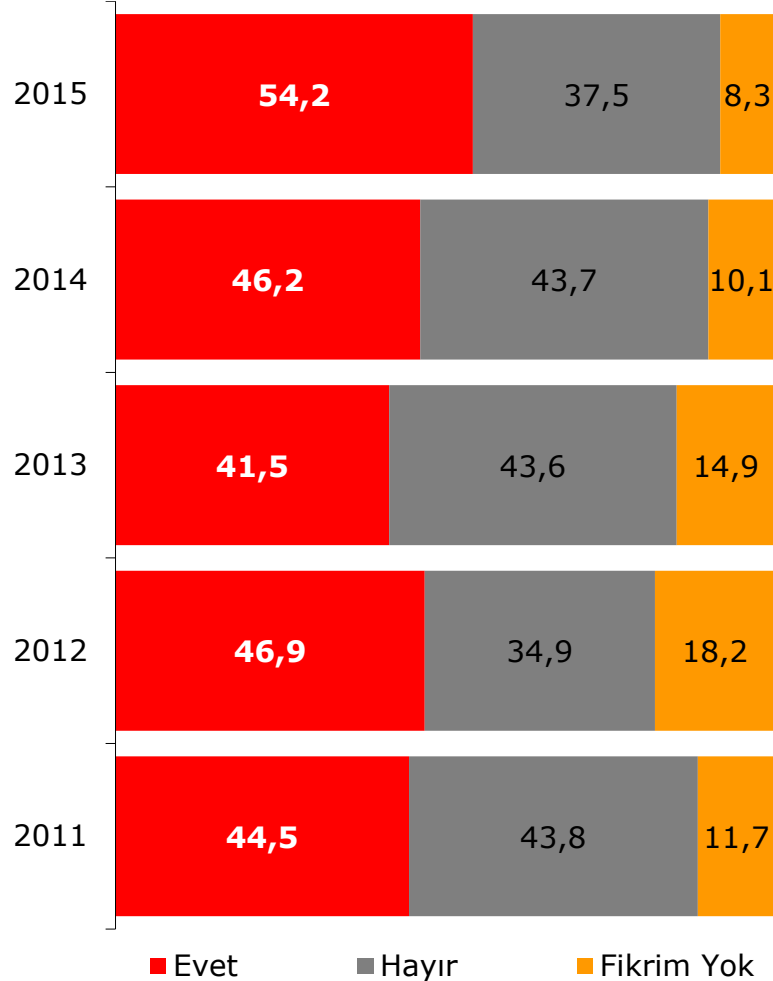
- Siyasi Parti - Hükümetin PKK ile Mücadele Performansı



Baz	AK Parti	CHP	MHP	HDP
	489	250	128	111

Türkiye'yi Bölünme Tehlikesi Altında Algılama Durumu

Sizce Türkiye bölünme tehlikesi altında mı?



Siyasi Görüş	Yıl	Evet(%)	Hayır(%)	Fikrim Yok (%)
Cumhuriyetçi/Kemalist	2015	65,7	27,6	6,7
	2014	74,5	18,8	6,7
	2013	65,1	22,4	12,5
	2012	59,7	21,4	18,9
Milliyetçi	2015	55,8	39,9	4,3
	2014	58,9	34,7	6,4
	2013	49,4	37,6	12,9
	2012	46,9	32,6	20,6
Sosyal Demokrat	2015	55,3	37,2	7,4
	2014	54,0	36,5	9,5
	2013	35,9	47,8	16,3
	2012	49,6	24,0	26,4
Muhafazakar	2015	42,5	47,3	10,1
	2014	23,7	64,7	11,6
	2013	28,3	54,3	17,3
	2012	38,4	43,8	17,9
Sosyalist	2015	76,7	15,1	8,2
	2014	46,2	41,0	12,8
	2013	33,3	66,7	-
	2012	75,0	20,8	4,2

Türkiye'yi Bölünme Tehlikesi Altında Algılama Durumu

Siyasi Parti	Evet (%)	Hayır (%)	Fikrim Yok (%)	Baz
AK Parti	46,6	45,2	8,2	489
CHP	57,2	32,8	10,0	250
MHP	60,9	35,2	3,9	128
HDP	70,3	18,9	10,8	111
Bölgeler	Evet (%)	Hayır (%)	Fikrim Yok (%)	Baz
Marmara Bölgesi	64,3	29,7	6,0	401
İç Anadolu Bölgesi	41,9	43,6	14,5	172
Ege Bölgesi	34,8	59,4	5,8	138
Akdeniz Bölgesi	67,3	24,3	8,4	107
Doğu Anadolu Bölgesi	36,4	47,0	16,7	66
Karadeniz Bölgesi	50,0	45,3	4,7	64
Güneydoğu Anadolu Bölgesi	69,2	25,0	5,8	52
Etnik Köken	Evet (%)	Hayır (%)	Fikrim Yok (%)	Baz
Türk Kökenliler	53,9	39,1	7,0	657
Kürt Kökenliler	44,1	40,5	15,3	111

IŞİD'in Terör Örgütü Olma Durumu

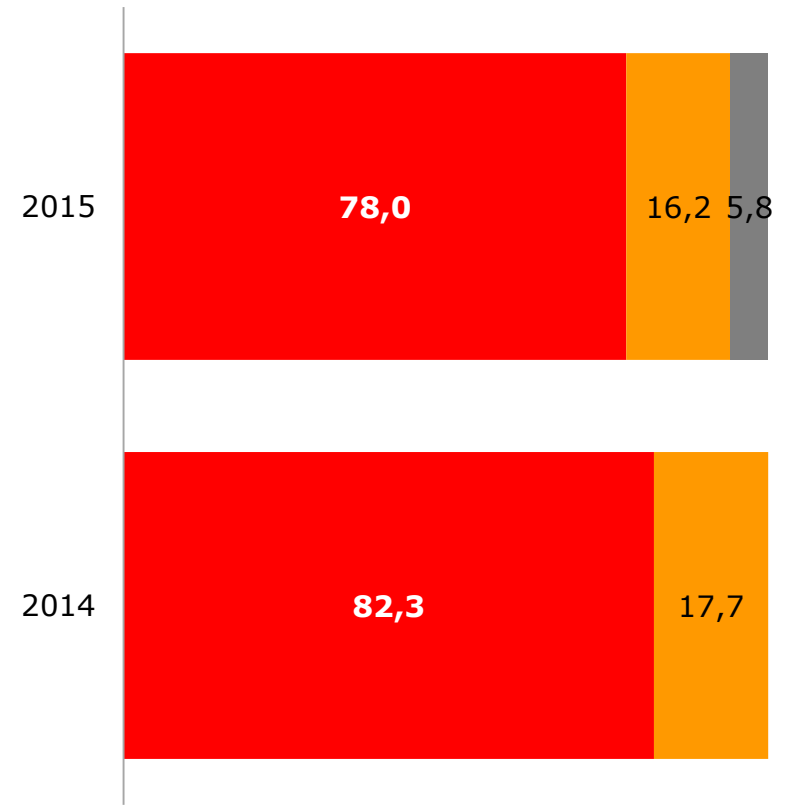
Sizce IŞİD bir terör örgütü müdür?



■ Evet ■ Hayır ■ Fikrim Yok

IŞİD'in Türkiye'ye Karşı Tehdit Oluşturma Durumu

Sizce IŞİD'i Türkiye'ye karşı bir tehdit oluşturmakta mıdır?



■ Evet ■ Hayır ■ Fikrim Yok

Siyasi Parti / Coğrafi Bölge

IŞİD'in Terör Örgütü Olma Durumu

Siyasi Parti	Evet (%)	Hayır (%)	Fikrim Yok (%)	Baz
AK Parti	81,8	11,2	7,0	489
CHP	90,0	5,6	4,4	250
MHP	85,9	10,9	3,1	128
HDP	98,2	1,8	-	111

Bölgeler	Evet (%)	Hayır (%)	Fikrim Yok (%)	Baz
Marmara Bölgesi	80,0	14,0	6,0	401
İç Anadolu Bölgesi	91,3	6,4	2,3	172
Ege Bölgesi	88,4	5,1	6,5	138
Akdeniz Bölgesi	97,2	1,9	0,9	107
Doğu Anadolu Bölgesi	80,3	6,1	13,6	66
Karadeniz Bölgesi	90,6	1,6	7,6	64
Güneydoğu Anadolu Bölgesi	94,2	5,8	-	52

IŞİD'in Türkiye'ye Karşı Tehdit Oluşturma Durumu

Siyasi Parti	Evet (%)	Hayır (%)	Fikrim Yok (%)	Baz
AK Parti	71,8	20,4	7,8	489
CHP	83,6	12,4	4,0	250
MHP	75,8	18,0	6,3	128
HDP	93,7	4,5	1,8	111

Bölgeler	Evet (%)	Hayır (%)	Fikrim Yok (%)	Baz
Marmara Bölgesi	78,8	15,7	5,5	401
İç Anadolu Bölgesi	84,9	12,8	2,3	172
Ege Bölgesi	70,3	24,6	5,1	138
Akdeniz Bölgesi	78,5	15,9	5,6	107
Doğu Anadolu Bölgesi	60,6	18,2	21,2	66
Karadeniz Bölgesi	75,0	17,2	7,8	64
Güneydoğu Anadolu Bölgesi	94,2	5,8	-	52

IŞİD'e Karşı İzlemesi Gereken Politika

Sizce IŞİD'e karşı Türkiye nasıl bir politika izlemelidir?



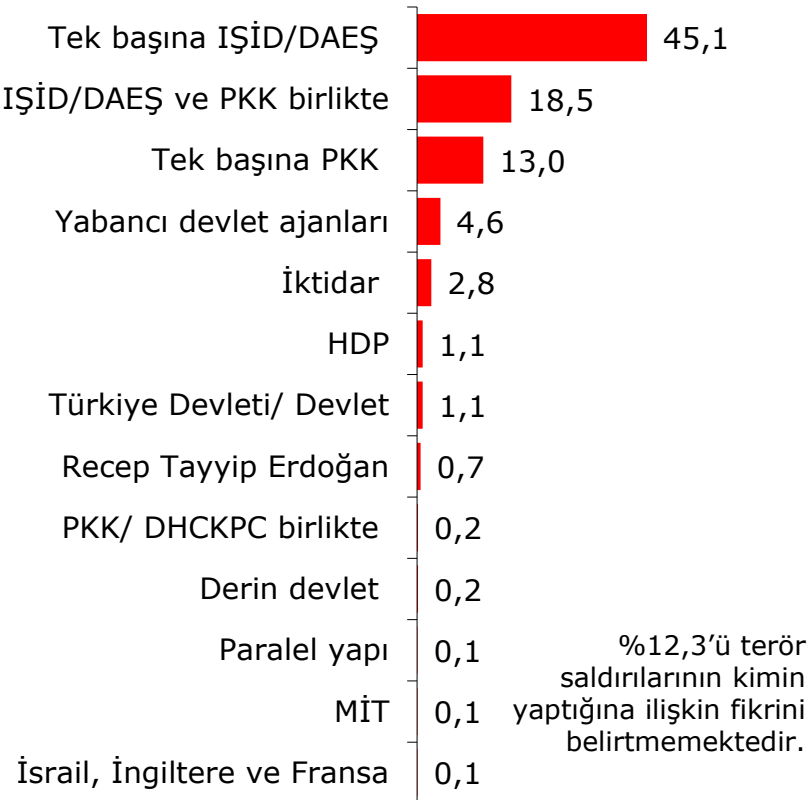
%1,2'si fikrini belirtmemektedir.

%5,3'nin altındaki değerler grafiğe dahil edilmiştir.

Diyarbakır, Suruç ve Ankara Olayları

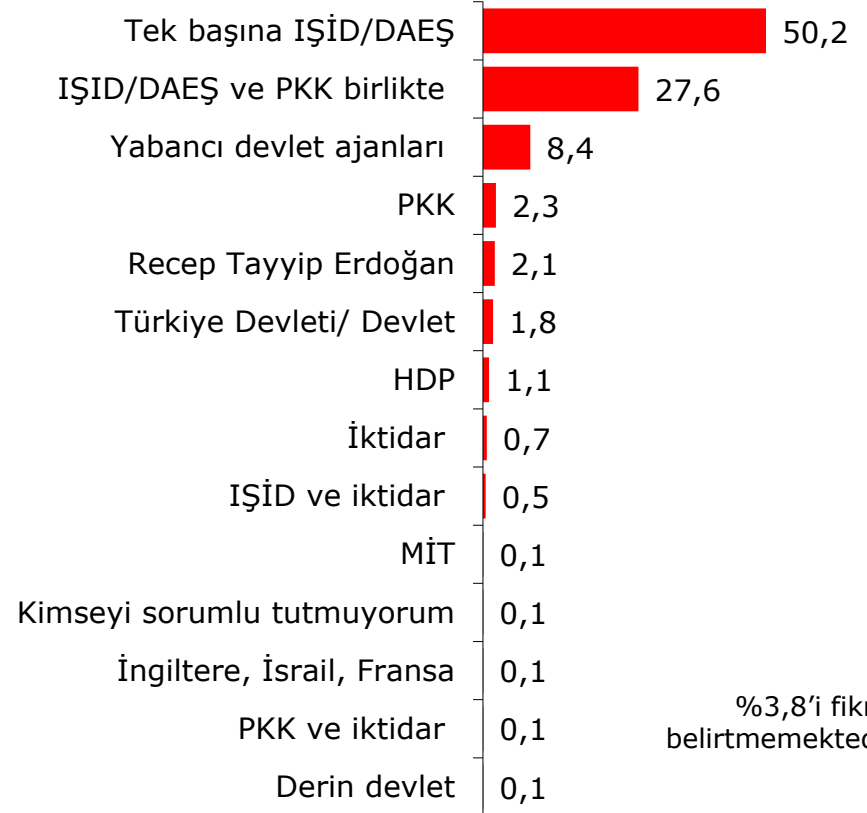
Gerçekleştirenler

Diyarbakır, Suruç ve Ankara'da gerçekleşen terör saldırılarını kimin gerçekleştirdiğini düşünüyorsunuz?



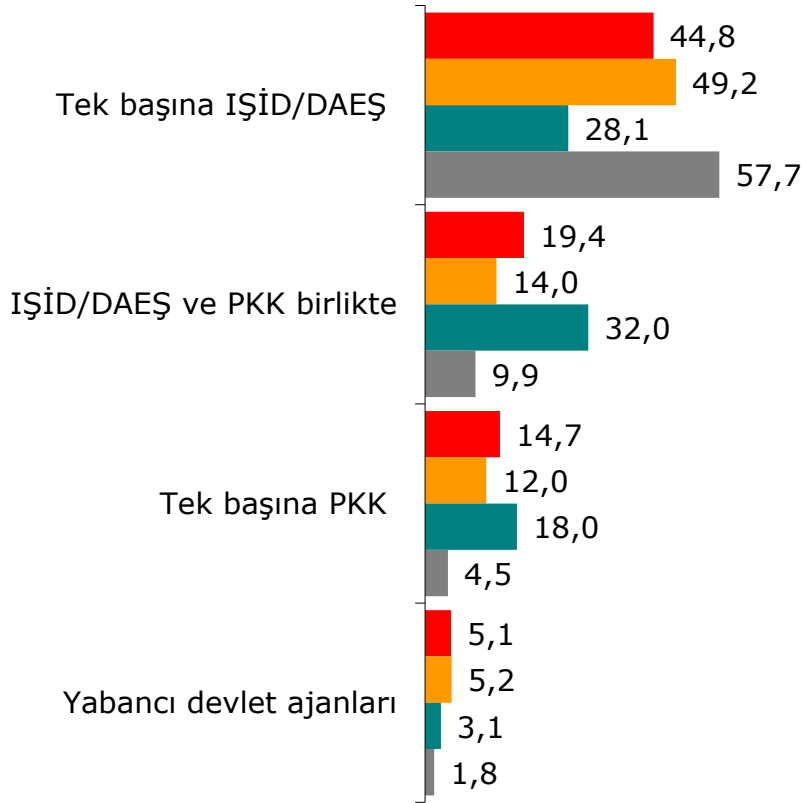
Sorumlu Tutulanlar

Diyarbakır, Suruç ve Ankara'da gerçekleşen terör saldırılarından kimi sorumlu tutuyorsunuz?



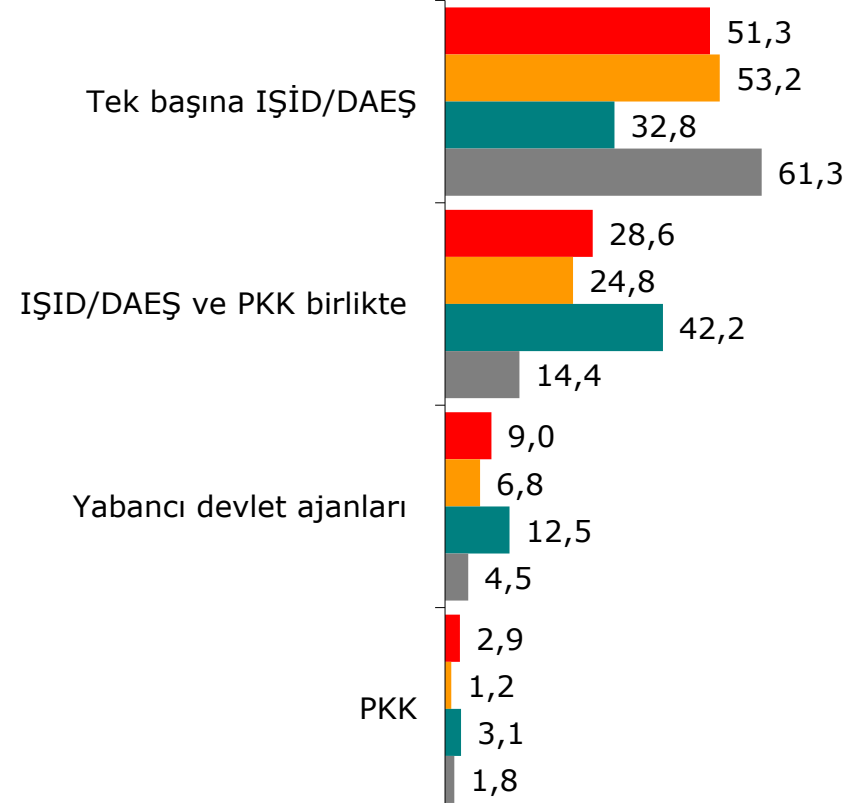
- Siyasi Parti - Diyarbakır, Suruç ve Ankara Olayları

Gerçekleştirenler



■ AK Parti ■ CHP ■ MHP ■ HDP

Sorumlu Tutulanlar



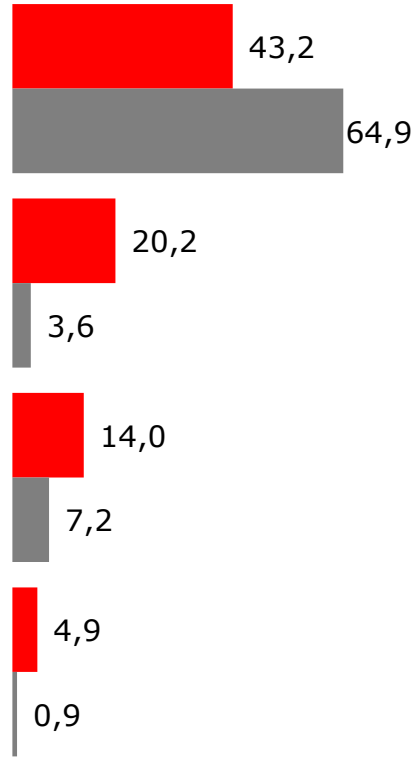
■ AK Parti ■ CHP ■ MHP ■ HDP

Ek kırımlarda hata payının yüksek olduğu göz önünde bulundurulmalıdır.

	AK Parti	CHP	MHP	HDP
Baz	489	250	128	111

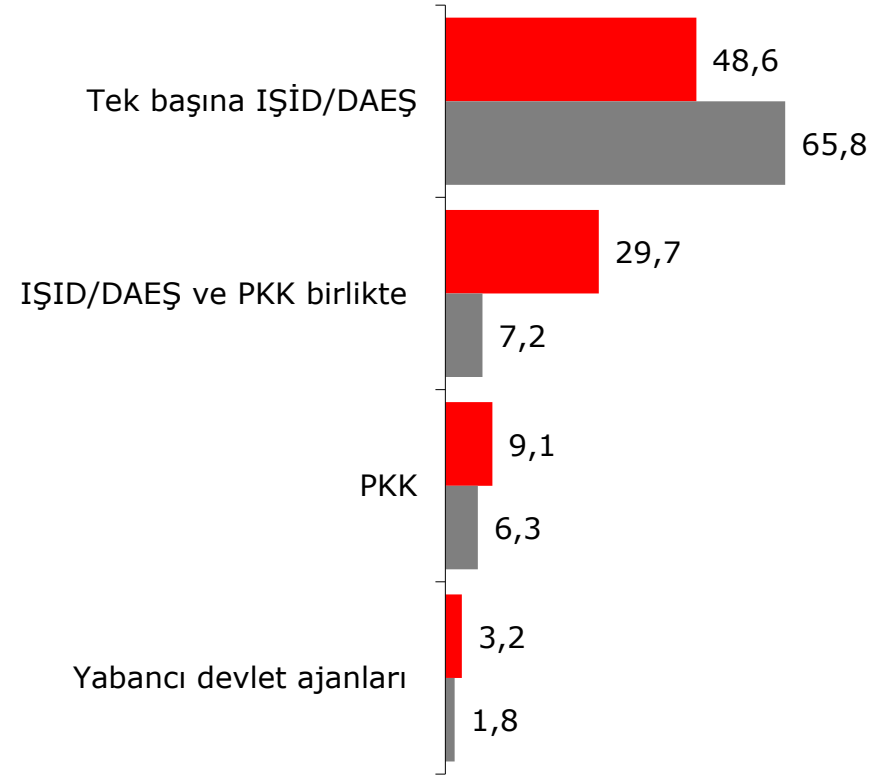
- Türk/Kürt Kökenliler - Diyarbakır, Suruç ve Ankara Olayları

Gerçekleştirenler



■ Türk Kökenliler ■ Kürt Kökenliler

Sorumlu Tutulanlar

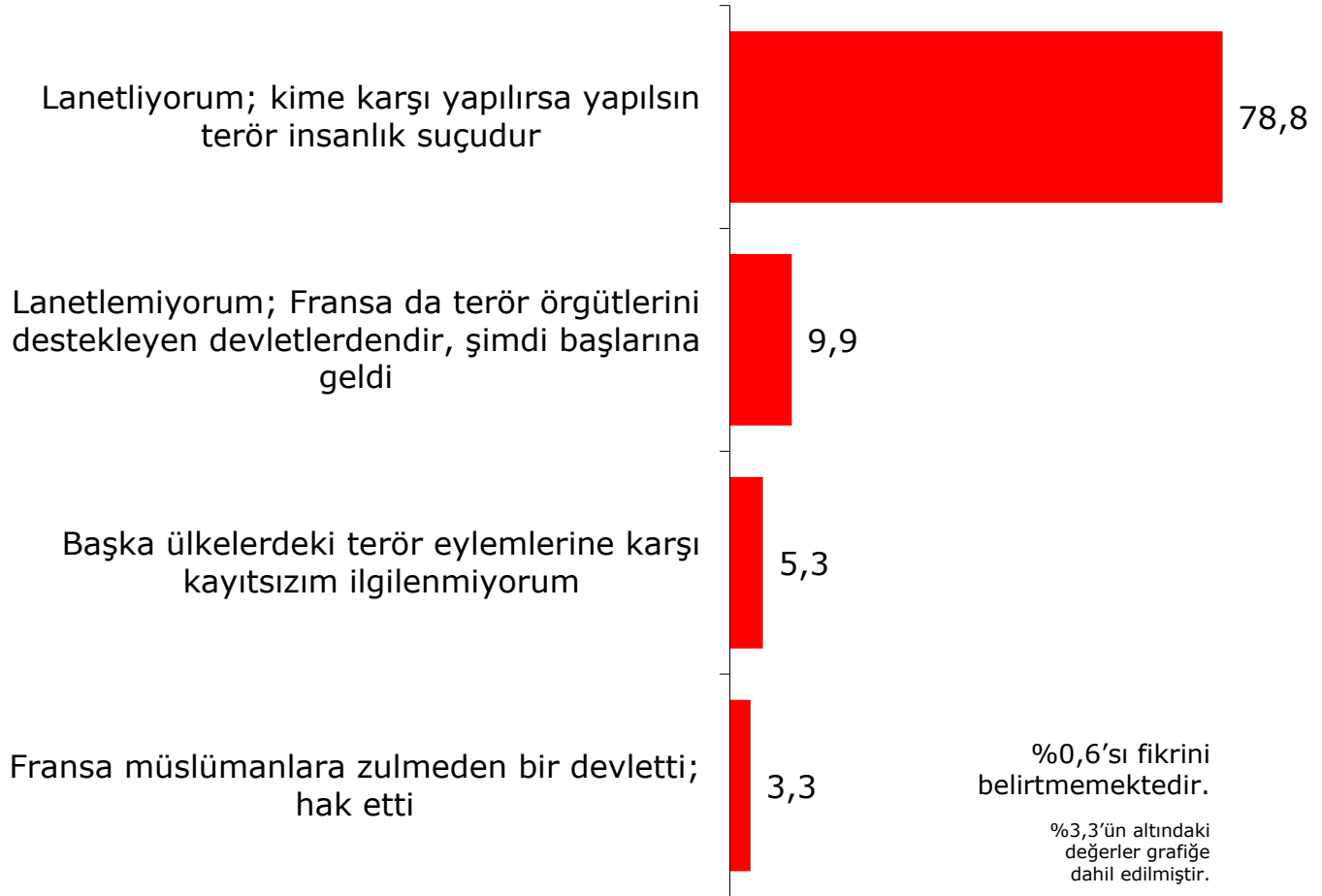


■ Türk Kökenliler ■ Kürt Kökenliler

	Türk Kökenliler	Kürt Kökenliler
Baz	657	111

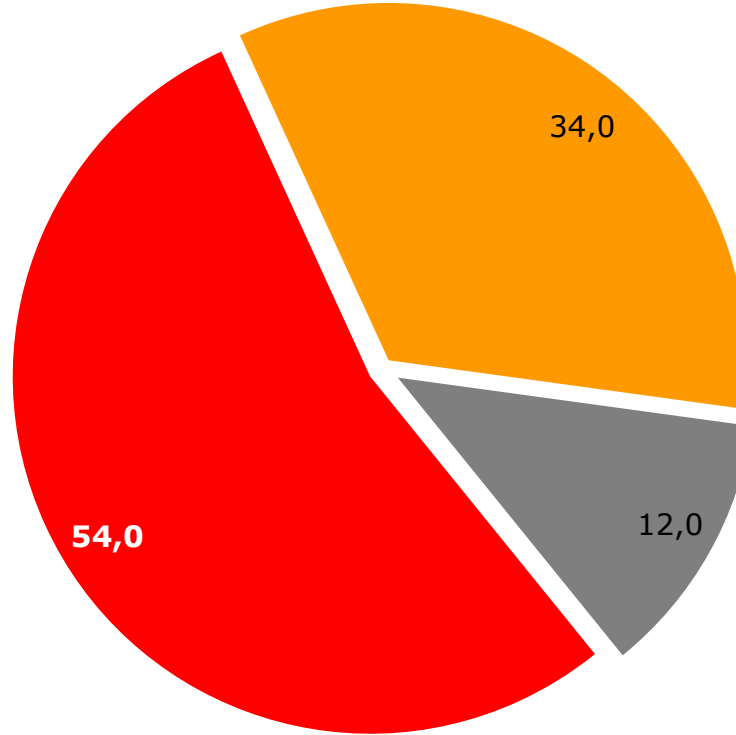
Paris'te Yaşanan Terör Olayı İle İlgili Değerlendirme

Paris'te yaşanan terör olayı ile ilgili duygu ve düşüncelerinizi karttaki ifadelerden hangisi en iyi ifade eder belirtebilir misiniz?



Sokağa Çıkma Yasağı ve Operasyonlara Yaklaşımlar

Güvenlik güçlerinin çeşitli il ve ilçelerde sokağa çıkma yasağı ilan ederek, operasyonlar yapmasını doğru buluyor musunuz?



■ Evet, buluyorum

■ Hayır, bulmuyorum

■ Fikrim yok

Sokağa Çıkma Yasağı ve Operasyonlara Yaklaşımlar

Siyasi Parti	Evet (%)	Hayır (%)	Fikrim Yok (%)	Baz
AK Parti	62,0	24,5	13,5	489
CHP	45,2	45,2	9,6	250
MHP	61,7	24,2	14,1	128
HDP	30,6	61,3	8,1	111
Bölgeler	Evet (%)	Hayır (%)	Fikrim Yok (%)	Baz
Marmara Bölgesi	47,9	42,6	9,5	401
İç Anadolu Bölgesi	64,5	18,0	17,4	172
Ege Bölgesi	51,4	31,9	16,7	138
Akdeniz Bölgesi	51,4	34,6	14,0	107
Doğu Anadolu Bölgesi	53,0	34,8	12,1	66
Karadeniz Bölgesi	82,8	7,8	9,4	64
Güneydoğu Anadolu Bölgesi	44,2	55,8	-	52
Etnik Köken	Evet (%)	Hayır (%)	Fikrim Yok (%)	Baz
Türk Kökenliler	58,9	28,3	12,8	657
Kürt Kökenliler	28,8	63,1	8,1	111

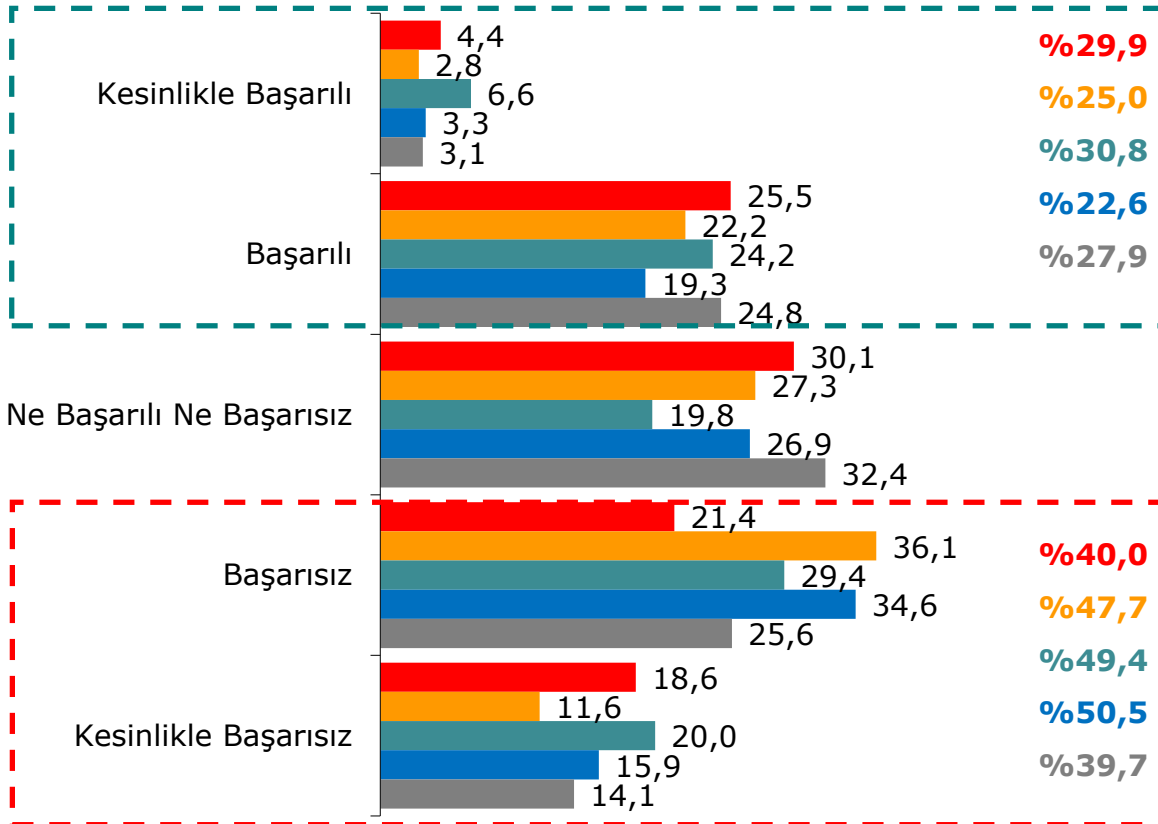
Ek kısımlarda hata payının yüksek olduğu göz önünde bulundurulmalıdır.



Kürt Sorunu

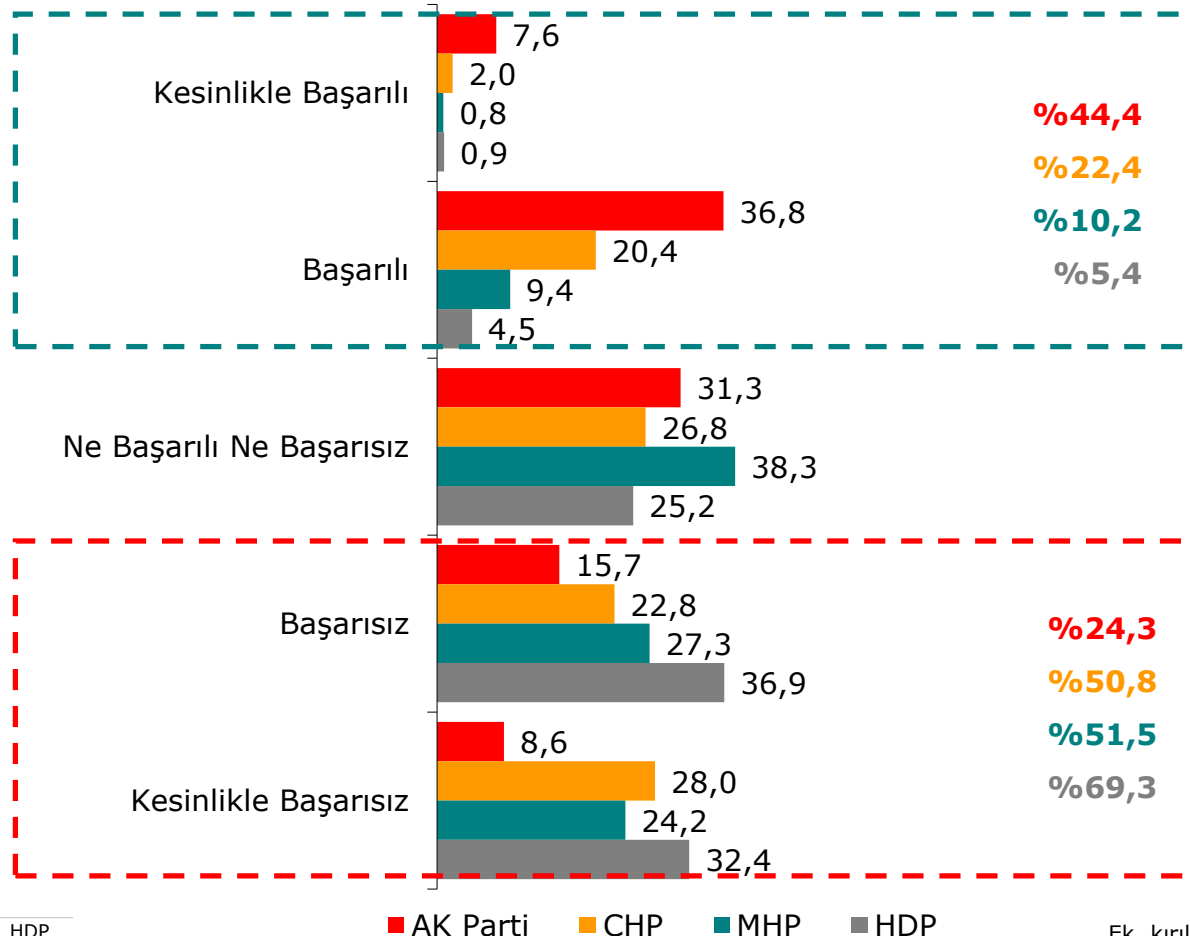
Hükümetin Kürt Sorununa Yönelik Politikalarının Değerlendirilmesi

Genel olarak değerlendirdiğinizde, hükümetin Kürt sorunu konusundaki politikalarını ve yaklaşımlarını ne kadar başarılı veya başarısız bulduğunuzu söyleyebilir misiniz?



2015 yılında, hükümetin Kürt Sorunu konusundaki politikalarını başarılı bulma oranında 2014 yılına göre artış gözlenmiştir.

- Siyasi Parti - Hükümetin Kürt Sorununa Yönelik Politikalarının Değerlendirilmesi



Baz	AK Parti	CHP	MHP	HDP
	489	250	128	111

Ek kırımlarda hata payının yüksek olduğu göz önünde bulundurulmalıdır.

AK Parti'nin Kürt Sorunu Politikalarını

Başarılı Bulma Nedenleri

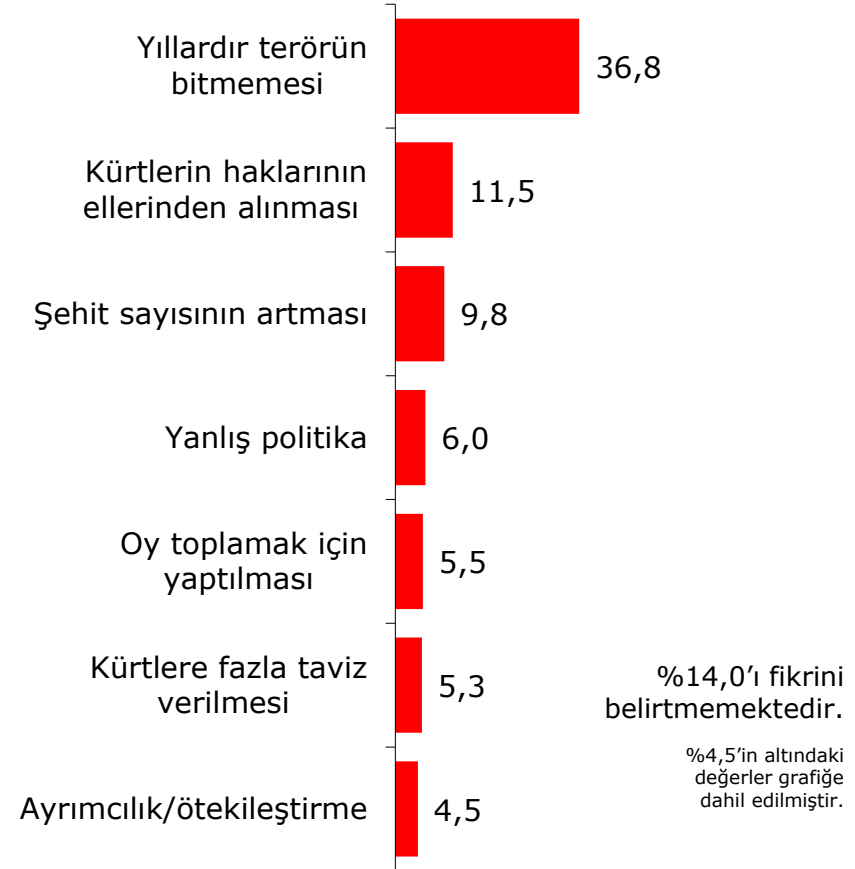
AK Parti'nin Kürt sorunu konusundaki politikalarını ve yaklaşımlarını başarılı, çok başarılı bulduğunuzu belirttiniz. Lütfen neden böyle düşündüğünüzü belirtebilir misiniz?



Baz: 299

Başarısız Bulma Nedenleri

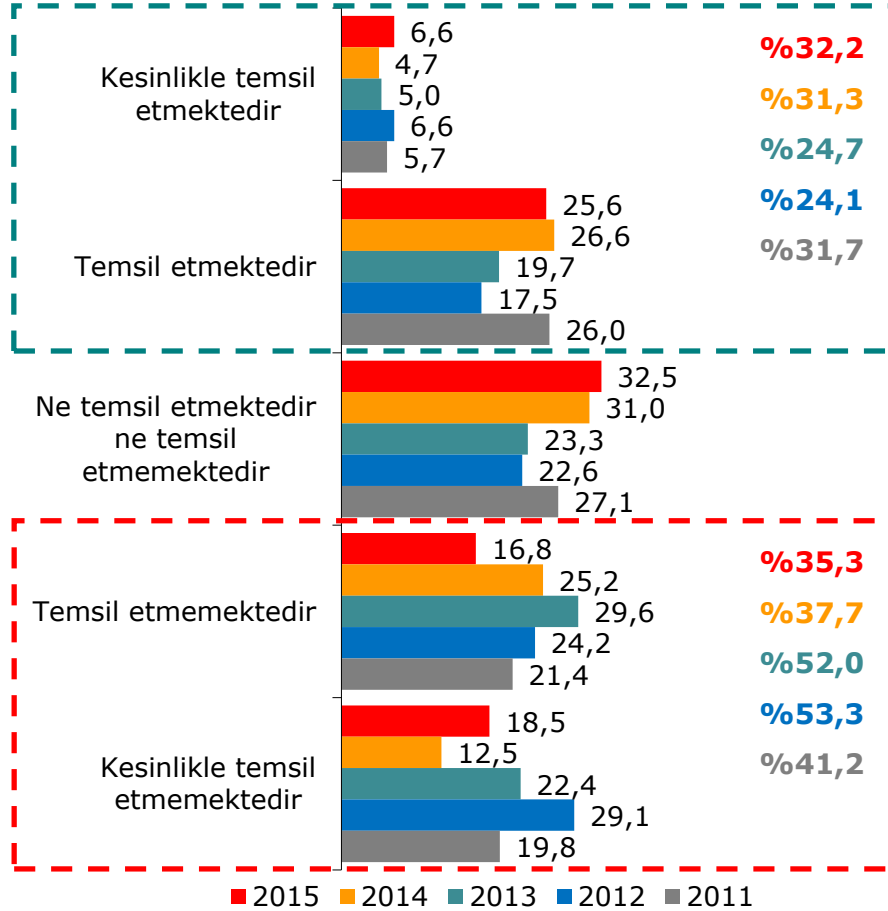
AK Parti'nin Kürt sorunu konusundaki politikalarını ve yaklaşımlarını başarısız, çok başarısız bulduğunuzu belirttiniz. Lütfen neden böyle düşündüğünüzü belirtebilir misiniz?



Baz: 400

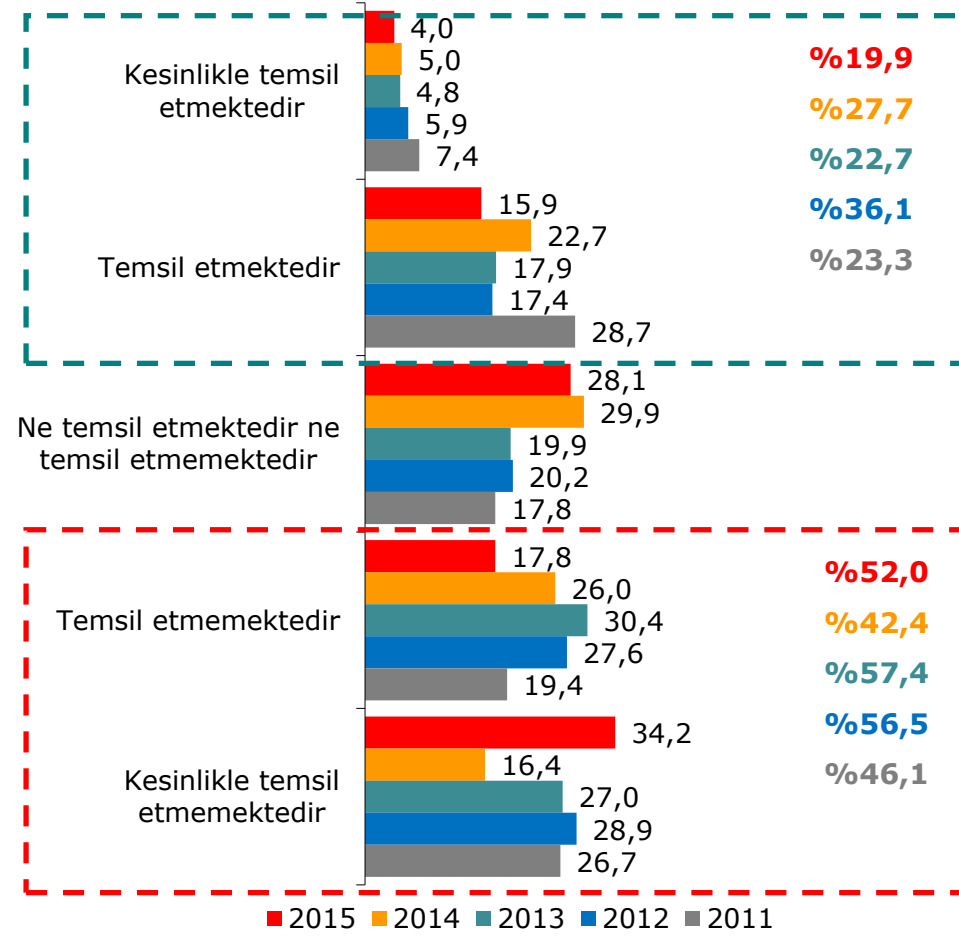
HDP'nin Kürt Halkı'nı Temsiliyeti

Sizce HDP, Türkiye'de yaşayan Kürtleri ne derecede temsil edebilmektedir?



PKK'nın Kürt Halkı'nı Temsiliyeti

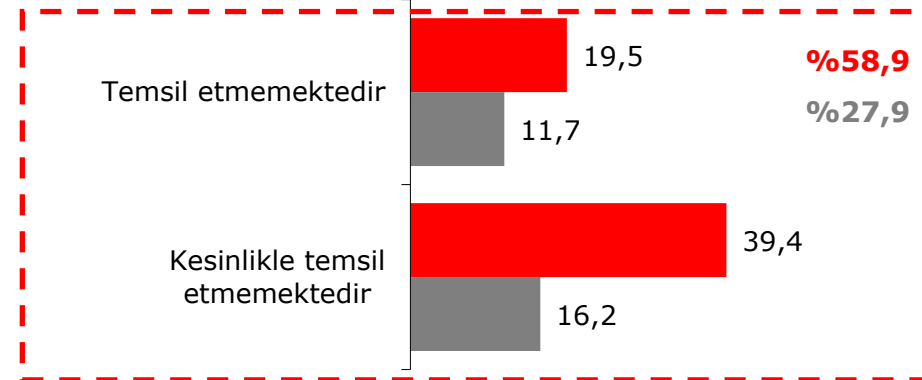
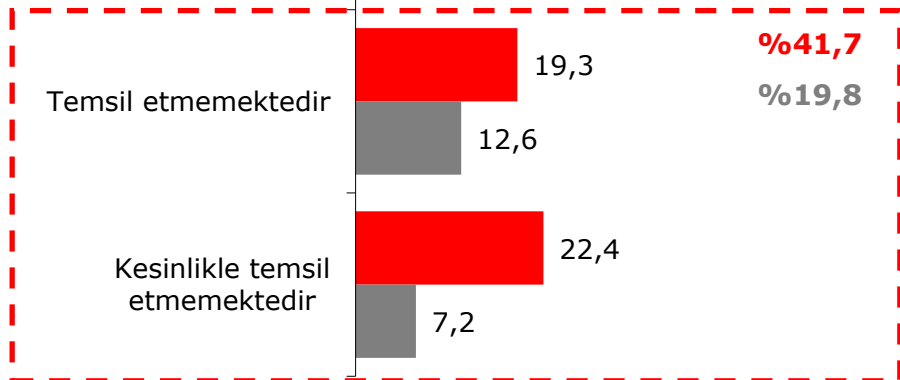
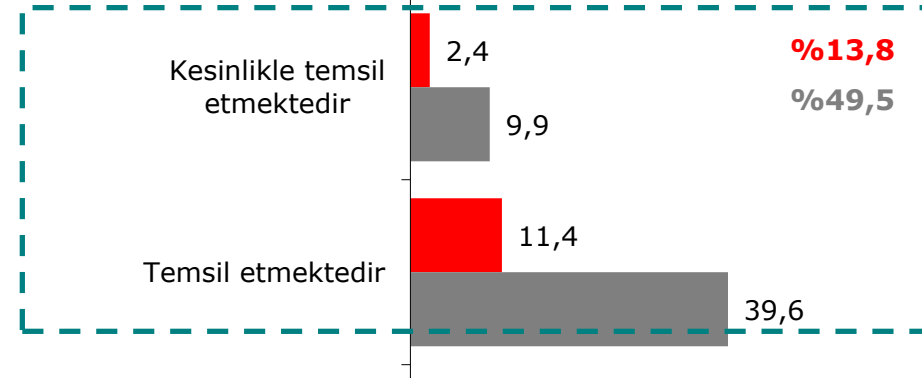
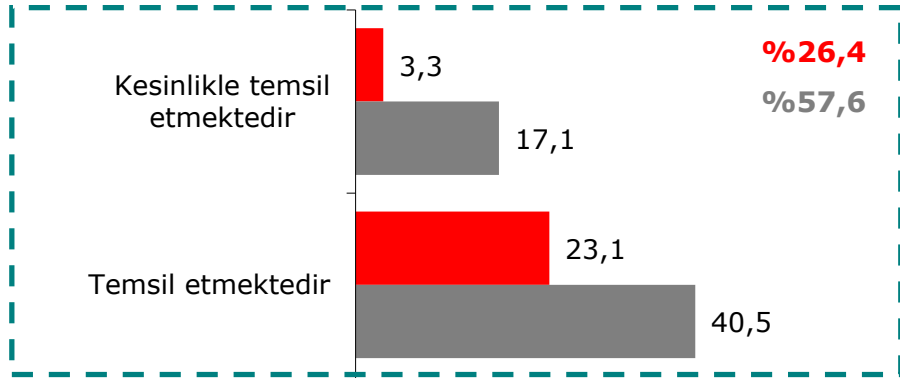
Sizce PKK, Türkiye'de yaşayan Kürtleri ne derecede temsil edebilmektedir?



- Türk/Kürt Kökenliler -

HDP'nin Kürt Halkı'nı Temsiliyeti

PKK'nın Kürt Halkı'nı Temsiliyeti

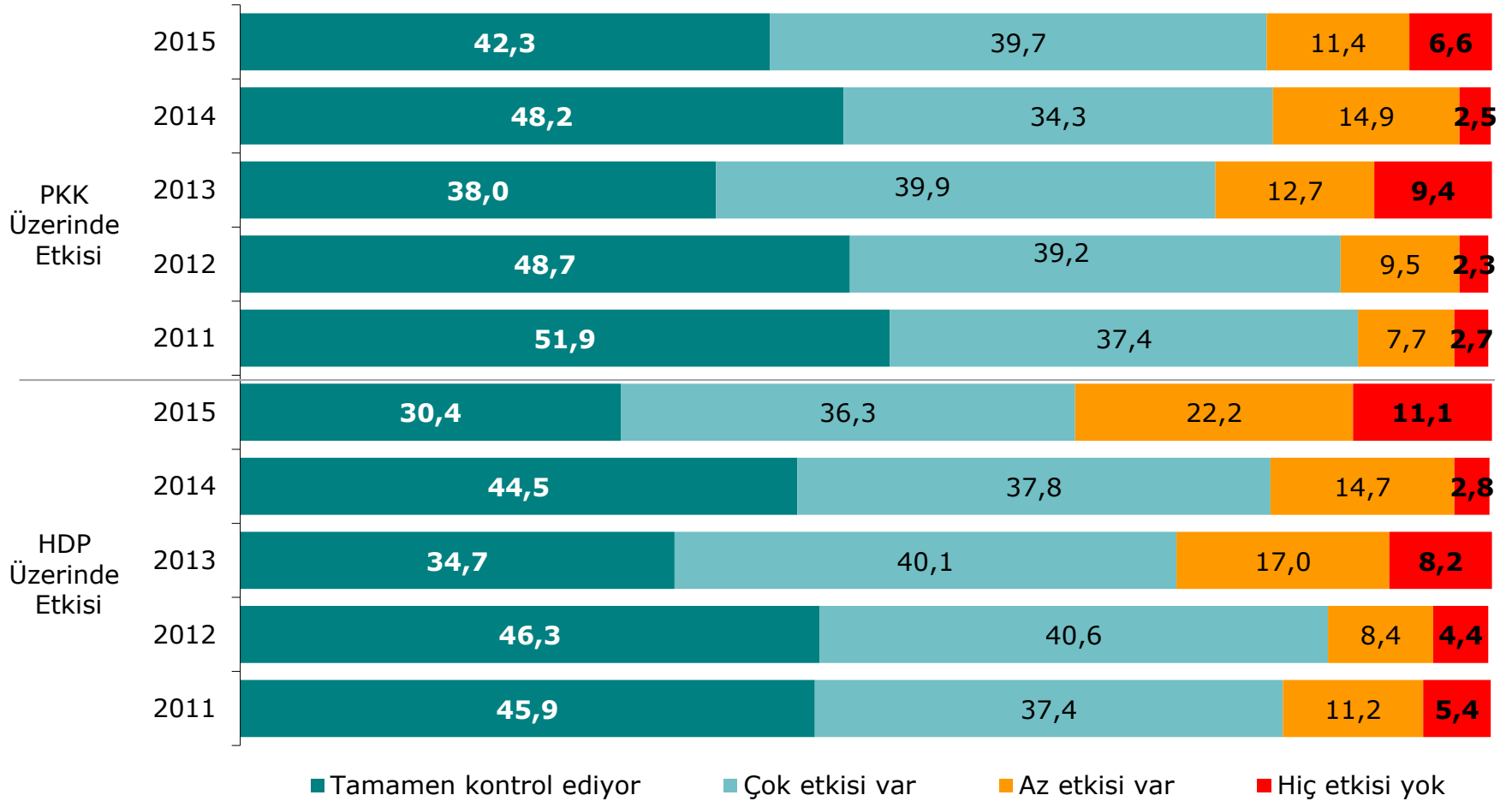


■ Türk Kökenliler ■ Kürt Kökenliler

■ Türk Kökenliler ■ Kürt Kökenliler

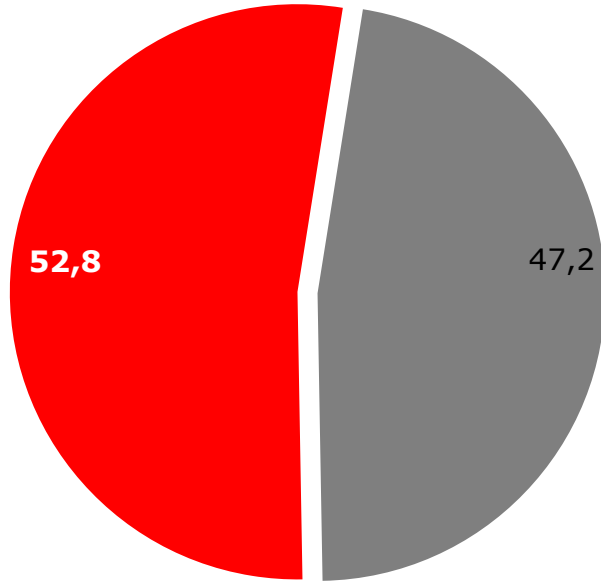
Abdullah Öcalan'ın PKK ve HDP Üzerinde Etkisi

Sizce Abdullah Öcalan'ın PKK üzerinde ne kadar etkisi vardır?
Sizce Abdullah Öcalan'ın HDP üzerinde ne kadar etkisi vardır?



Anadilde Eğitimi Destekleme Durumu

Anadilde eğitime taraftar mısınız?



■ Evet ■ Hayır

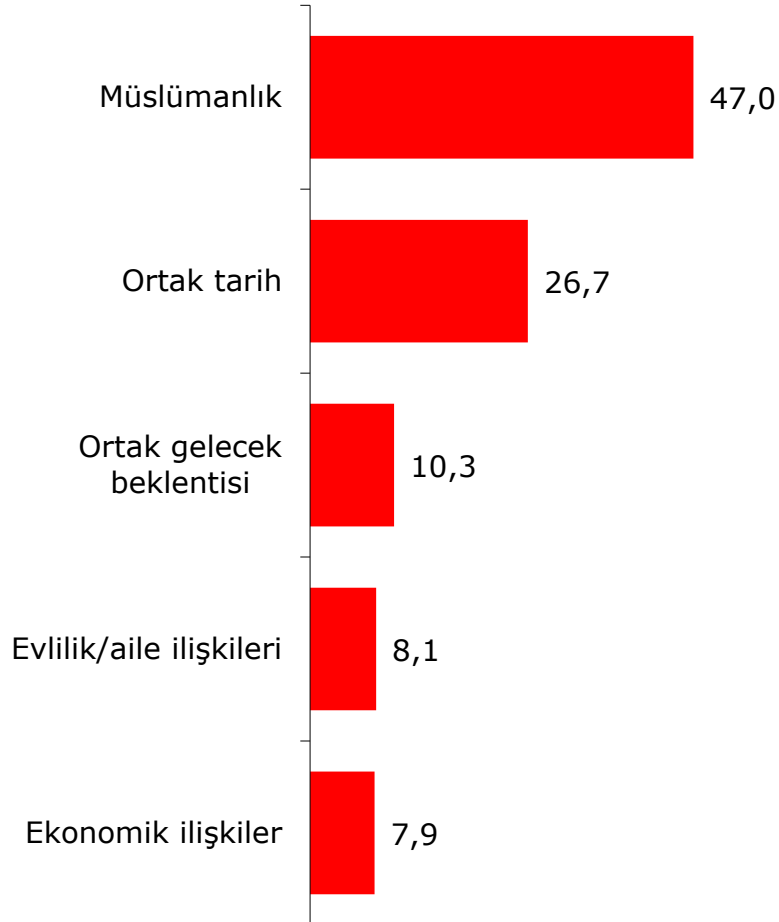
Baz : 1000

Siyasi Parti	Evet (%)	Hayır (%)	Baz
AK Parti	51,1	48,9	489
CHP	58,8	41,2	250
MHP	39,8	60,2	128
HDP	60,4	39,6	111

Etnik Köken	Evet (%)	Hayır (%)	Baz
Türk Kökenliler	45,5	54,5	657
Kürt Kökenliler	87,4	12,6	111

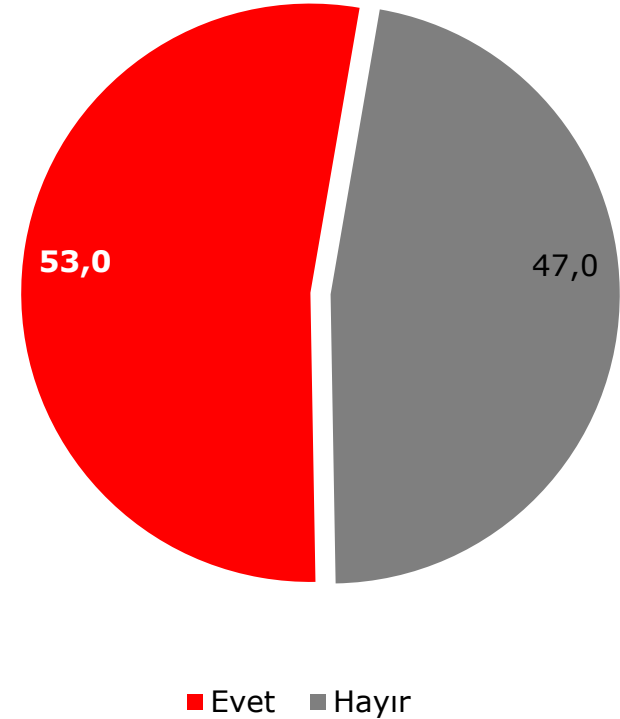
Kürtlerle Türkleri Bağlayan Ana Unsur

Kürtlerle Türkleri bağlayan ana unsurun ne olduğunu lütfen karta bakarak belirtebilir misiniz?



Çözüm Sürecinin Yeniden Başlamasını İsteme Durumu

Çözüm süreci yeniden başlamalı mı?



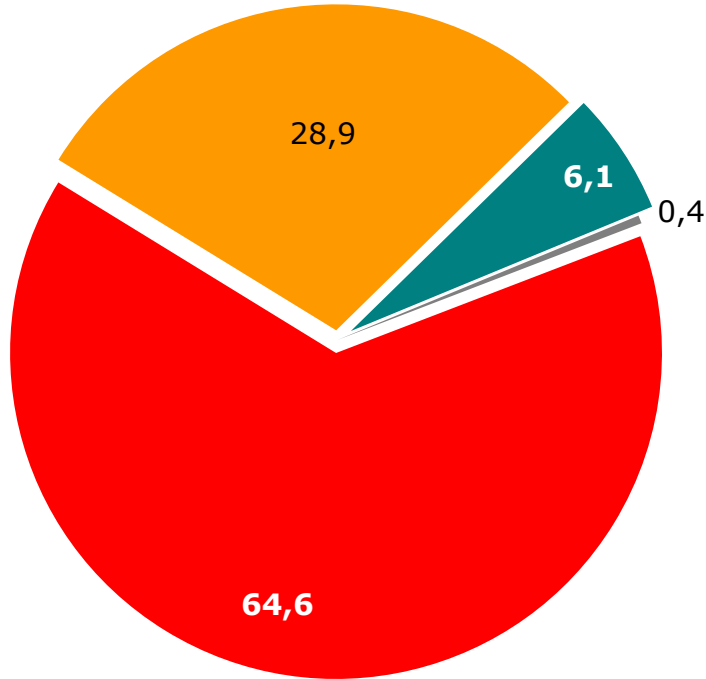
Kürtlerle Türkleri Bağlayan Ana Unsur

Siyasi Parti	Müslümanlık (%)	Ortak Tarih (%)	Ortak Gelecek Beklentisi (%)	Evlilik/aile ilişkisi (%)	Ekonomik İlişkiler (%)	Baz
AK Parti	50,7	24,9	9,0	8,4	8,4	489
CHP	42,8	28,0	12,4	7,2	9,6	250
MHP	42,9	22,7	9,4	13,3	11,7	128
HDP	42,3	38,7	12,6	0,9	5,4	111
Etnik Köken	Müslümanlık (%)	Ortak Tarih (%)	Ortak Gelecek Beklentisi (%)	Evlilik/aile ilişkisi (%)	Ekonomik İlişkiler (%)	Baz
Türk Kökenliler	46,6	27,1	9,6	9,1	7,6	657
Kürt Kökenliler	58,6	20,7	11,7	4,5	4,5	111

Çözüm Sürecinin Yeniden Başlamasını İsteme Durumu

Siyasi Parti	Evet (%)	Hayır (%)	Baz
AK Parti	52,6	47,4	489
CHP	57,6	42,4	250
MHP	33,6	66,4	128
HDP	63,1	36,9	111
Etnik Köken	Evet (%)	Hayır (%)	Baz
Türk Kökenliler	48,6	51,4	657
Kürt Kökenliler	83,8	16,2	111

Sizce Türkiye’de Devlet Yapısı Ne Şekilde Olmalıdır?



■ Ünite devlet ■ Federal devlet ■ Fikri yok ■ Saltanat

Baz : 1000

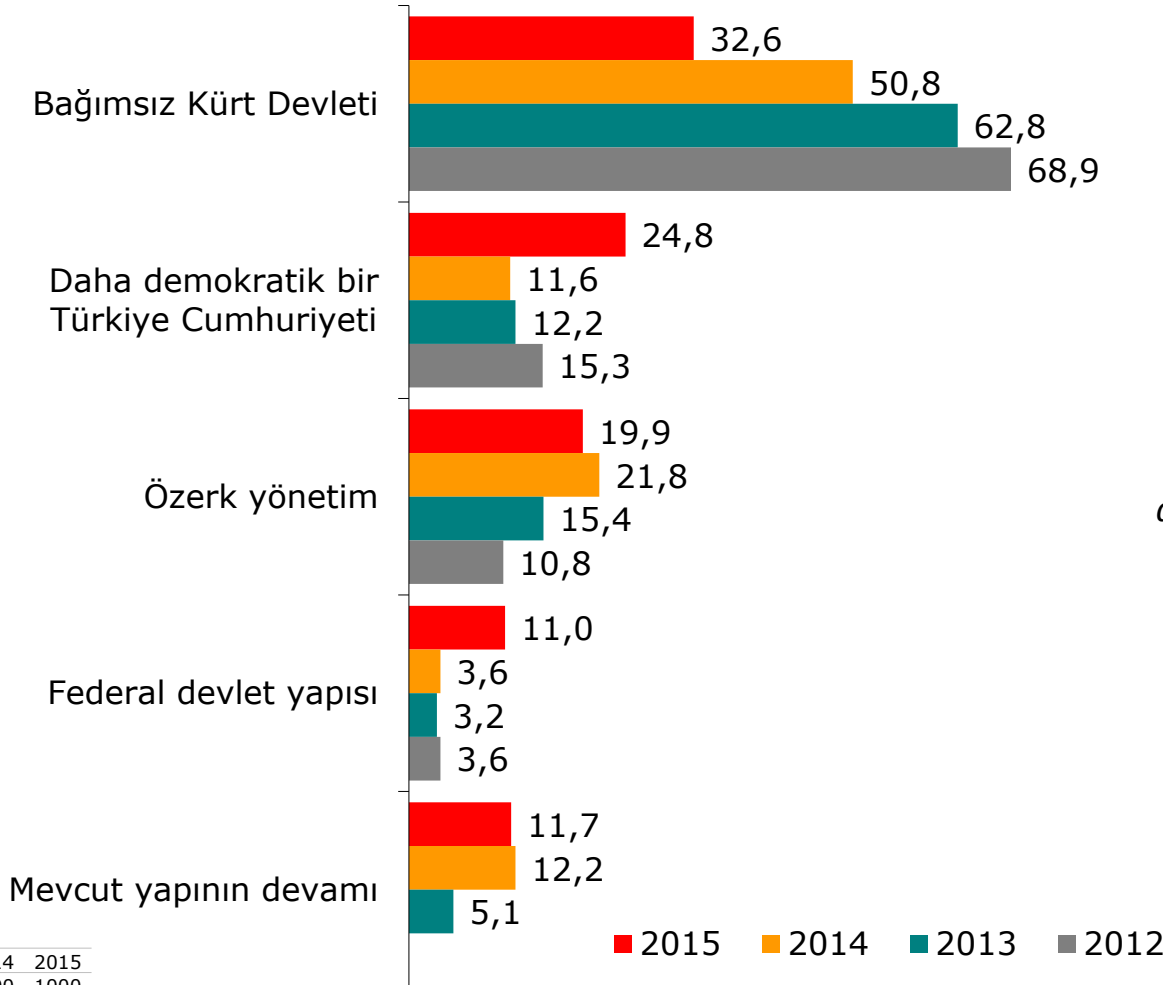
Etnik Köken		%
Kendisini Türk Olarak Tanımlayanlar	Ünite Devlet	70,3
	Federal Devlet	20,4
	Saltanat	1,2
	Fikrim Yok	8,1
Kendisini Kürt Olarak Tanımlayanlar	Ünite Devlet	58,2
	Federal Devlet	24,2
	Fikrim Yok	17,6
Etnik Köken		%
AK Parti	Ünite Devlet	60,5
	Federal Devlet	33,1
	Saltanat	0,2
	Fikrim Yok	6,1
CHP	Ünite Devlet	66,4
	Federal Devlet	24,4
	Saltanat	0,2
	Fikrim Yok	8,8
MHP	Ünite Devlet	64,8
	Federal Devlet	29,7
	Saltanat	1,6
	Fikrim Yok	3,9
HDP	Ünite Devlet	77,5
	Federal Devlet	18,9
	Fikrim Yok	3,6

Baz : 1000

Ek kırımlarda hata payının yüksek olduğu göz önünde bulundurulmalıdır.

Türkiye’de Yaşayan Kürtlerin İstedikleri Düşünülen Yönetim Şekli

Sizce Türkiye’de yaşayan Kürtlerin size gösterilen karttaki yönetim şekillerinden hangisini istemektedirler?

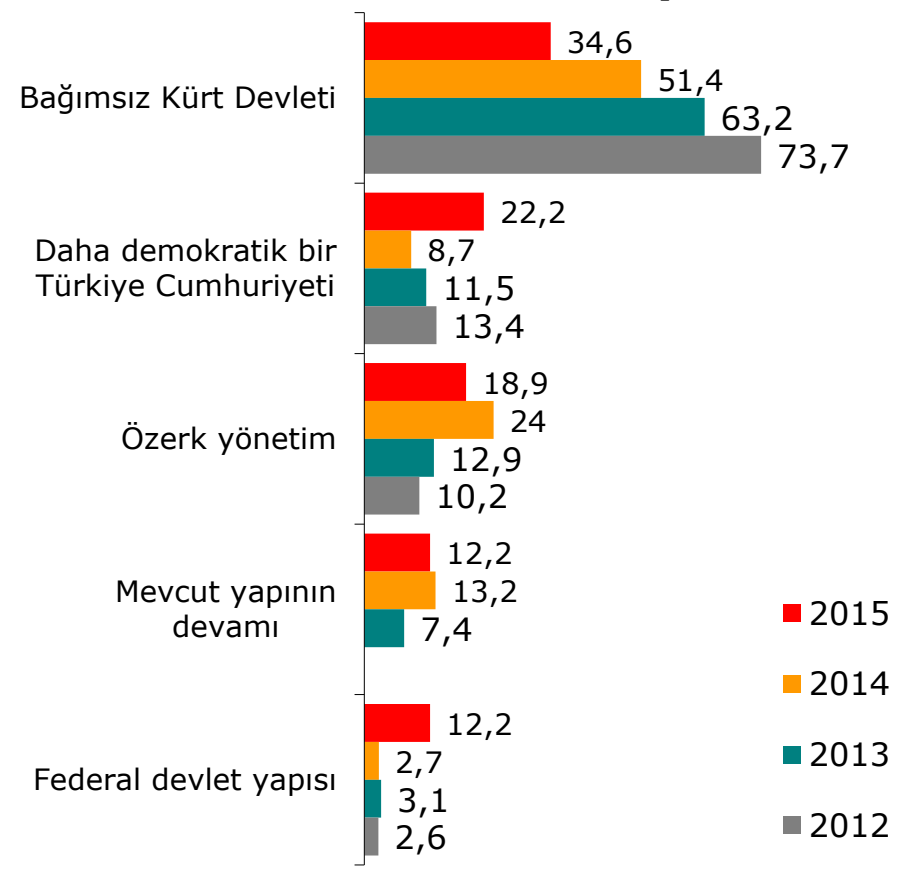
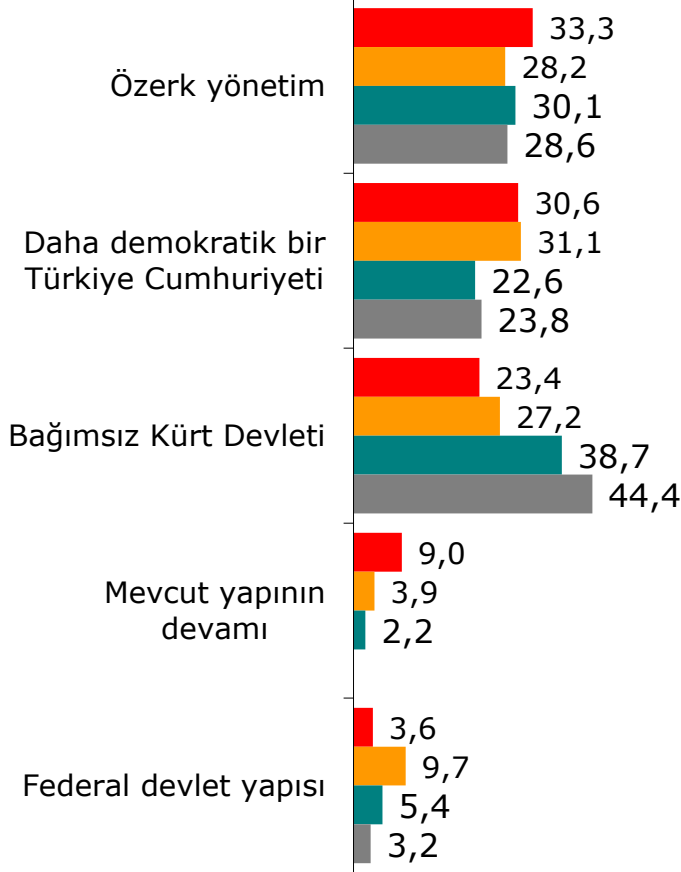


Türkiye’de yaşayan Kürtlerin %32,6’sı bağımsız bir Kürt Devleti istedikleri algısı (%32,6) önceki yıllara göre azalmış; daha demokratik bir TC (%24,8) ile federal devlet istedikleri algısı (%11) artmıştır.

Kürtlerin İstedikleri Düşünülen Yönetim Şekli

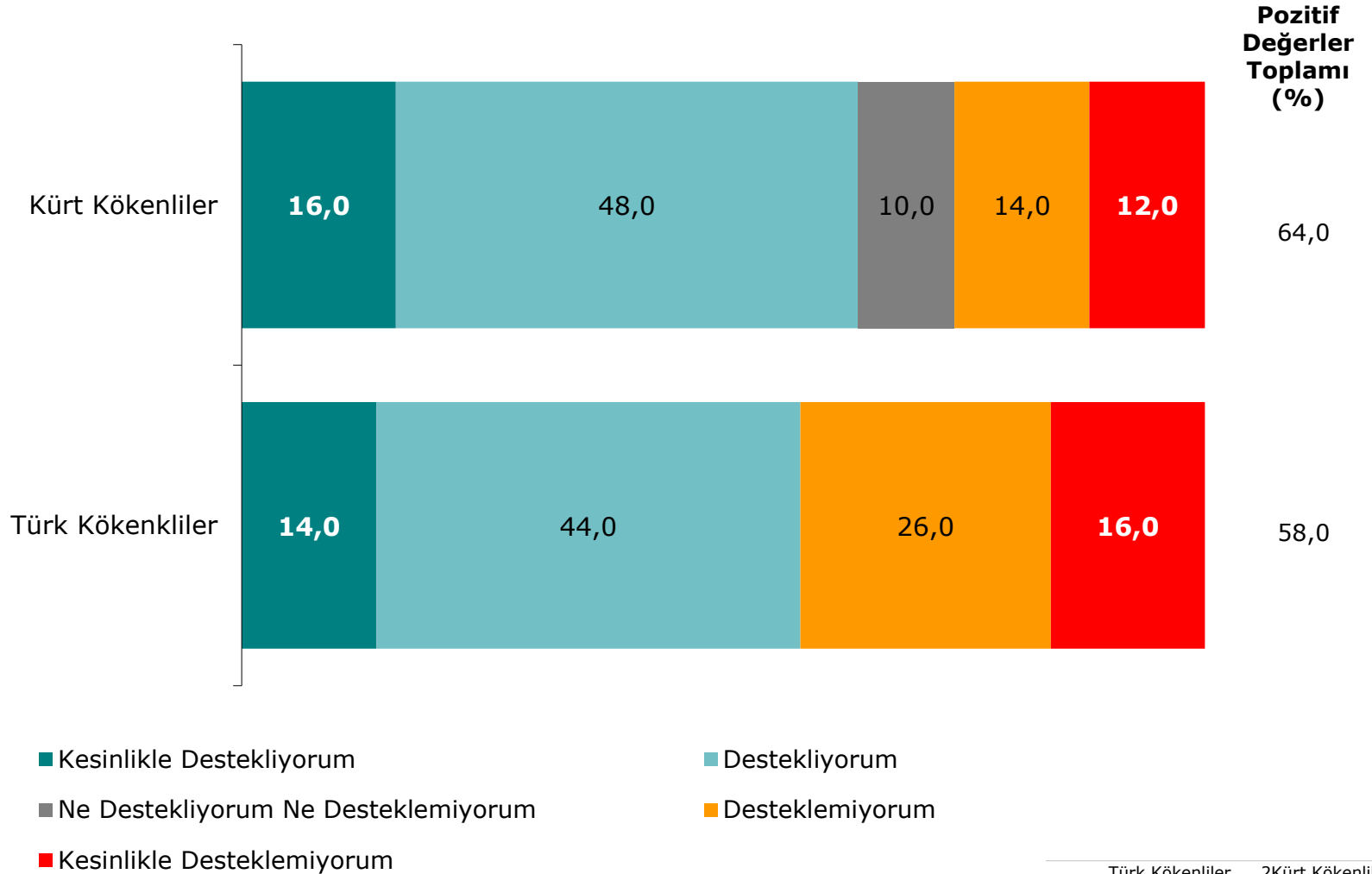
Kendisini "Kürt" Olarak Tanımlayanlar

Kendisini "Türk" Olarak Tanımlayanlar



Baz	2015	2014	2013	2012	2015	2014	2013	2012
Kendisini Türk Olarak Tanımlayanlar	333	597	511	500	Kendisini Kürt Olarak Tanımlayanlar	91	103	93
Kendisini Kürt Olarak Tanımlayanlar					Kendisini Türk Olarak Tanımlayanlar			63

Demokratik Toplum Kongresi Tarafından Söz Edilen Öz Yönetimi Destekleme Durumu

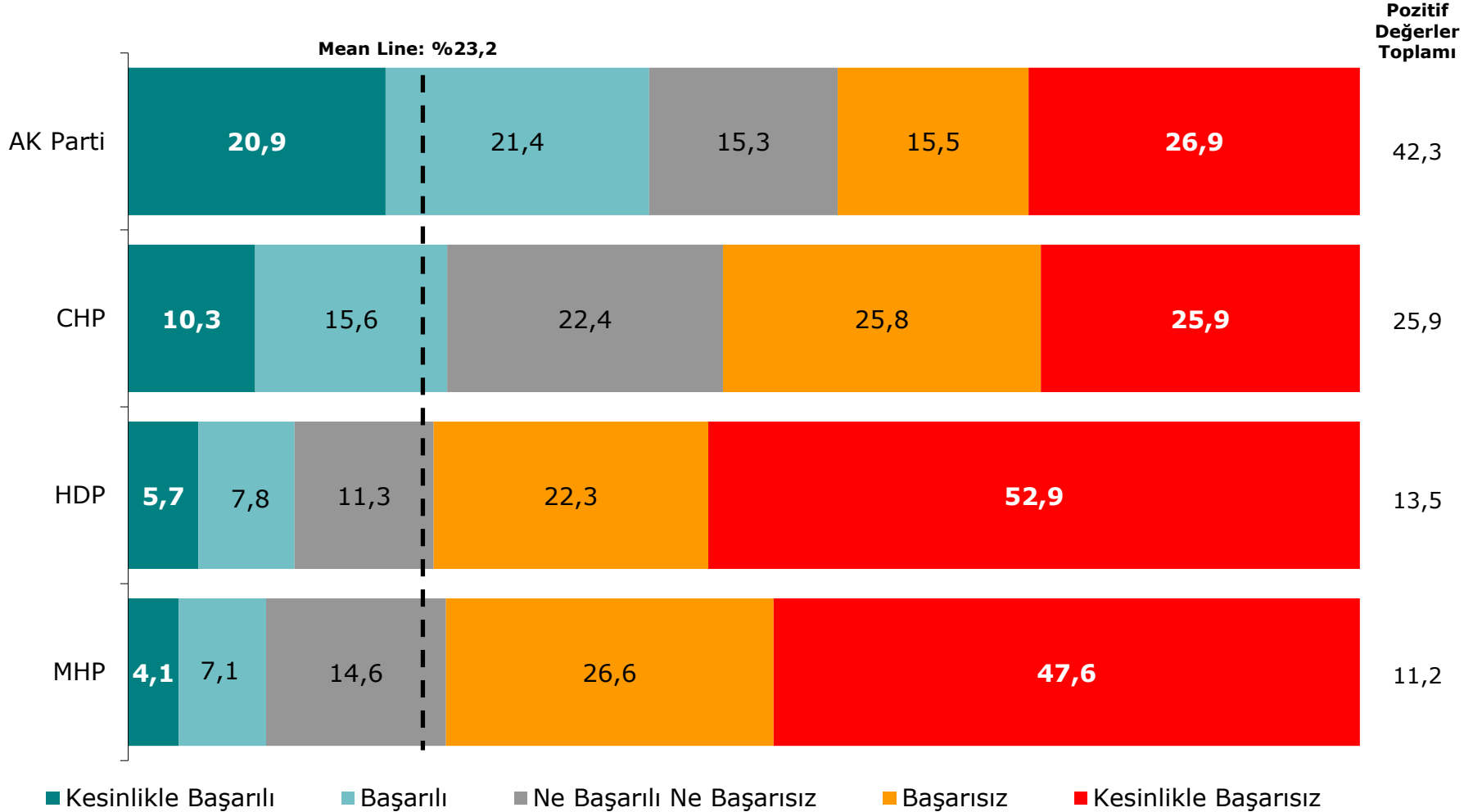




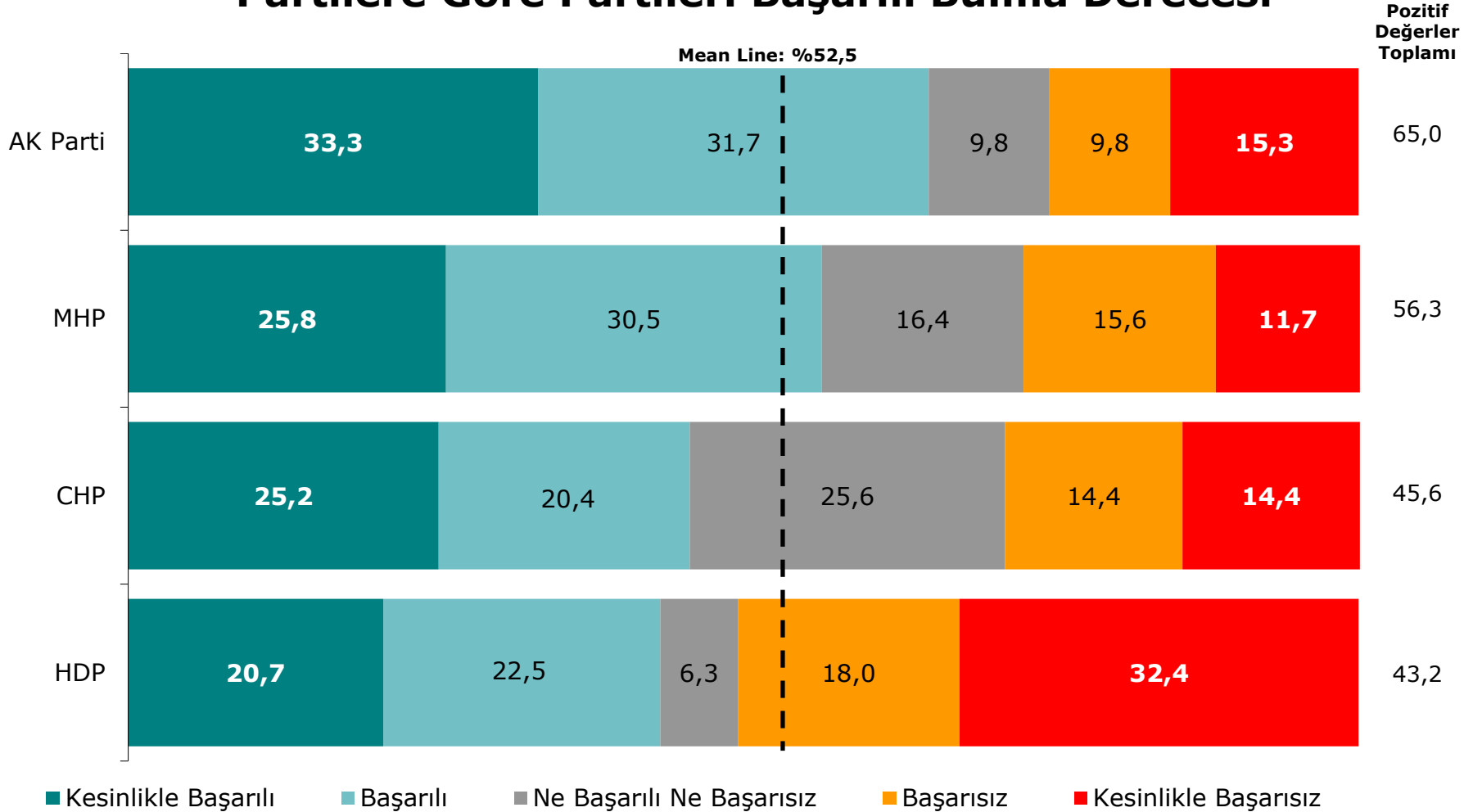
Siyaset

Partileri Başarılı Bulma Derecesi

Genel olarak değerlendirdiğinizde, size sayacağım siyasi partileri ne kadar başarılı veya başarısız bulduğunuzu söyleyebilir misiniz?



Partilere Göre Partileri Başarılı Bulma Derecesi



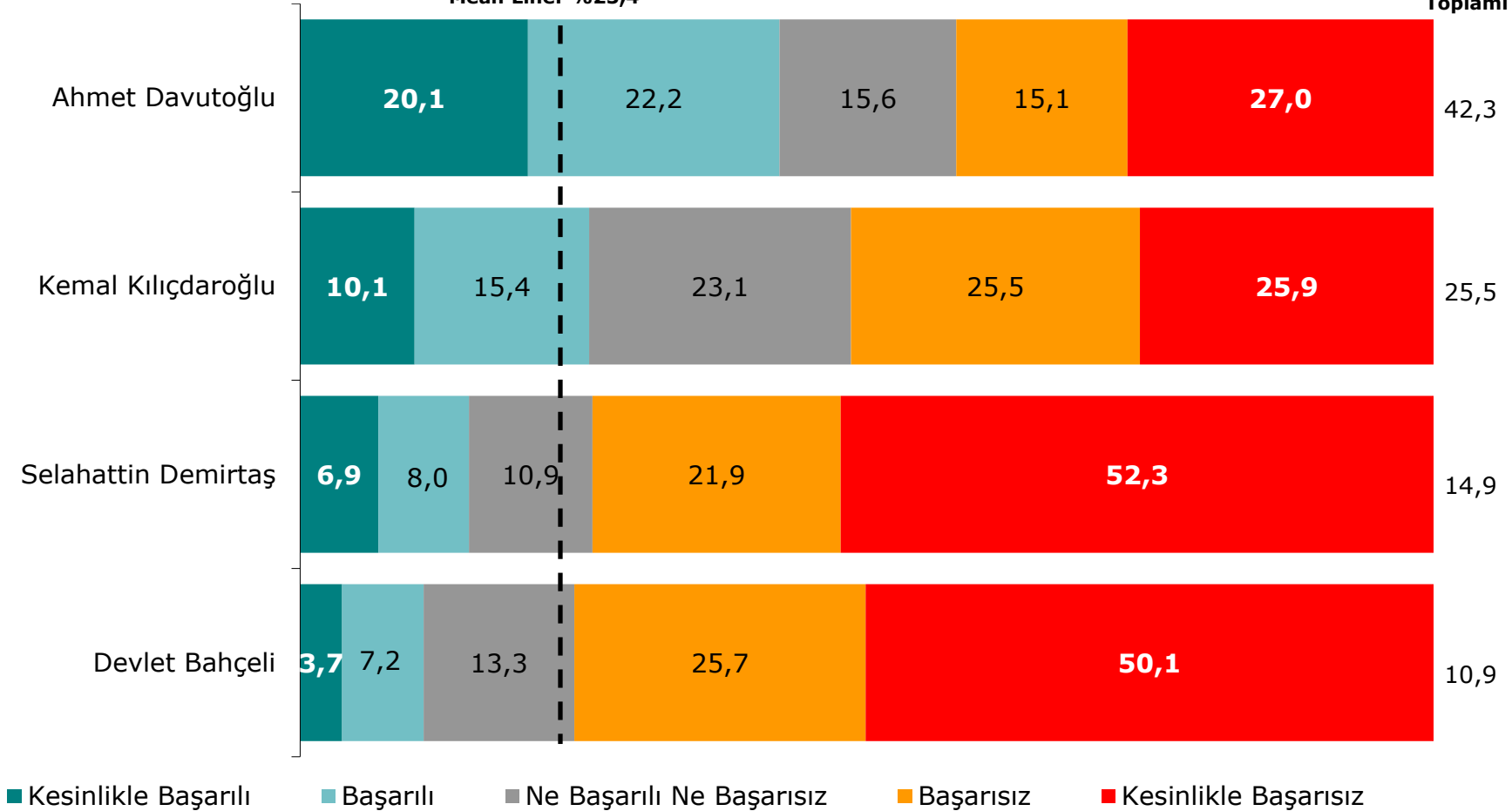
Ek kırılımlarda hata payının yüksek olduğu göz önünde bulundurulmalıdır.

Baz	AK Parti	CHP	MHP	HDP
	489	250	128	111

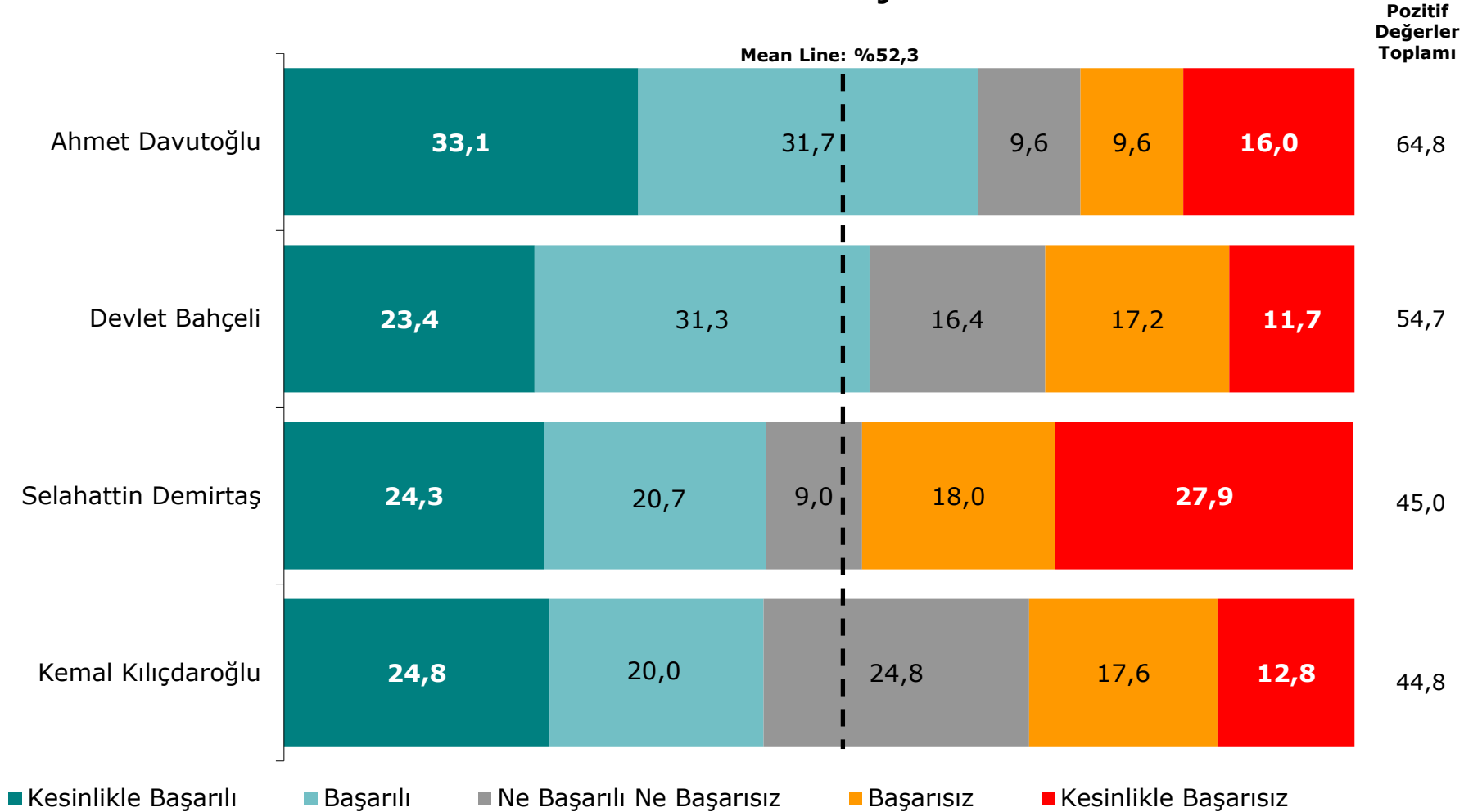
Siyasi Parti Liderlerini Başarılı Bulma Derecesi

Genel olarak değerlendirdiğinizde, size sayacağım siyasi parti liderlerini ne kadar başarılı veya başarısız bulduğunuzu söyleyebilir misiniz? **Pozitif Değerler Toplamı**

Mean Line: %23,4



Partilere Göre Liderleri Başarılı Bulma Derecesi

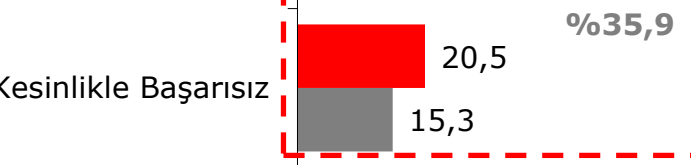
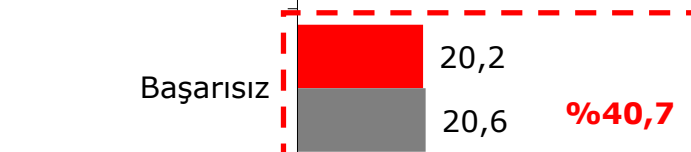

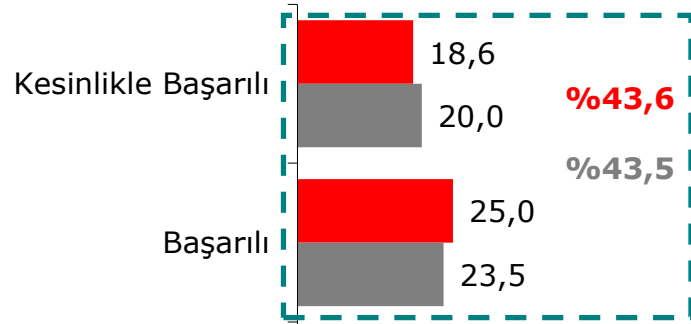


Ek kırımlarda hata payının yüksek olduğu göz önünde bulundurulmalıdır.

Baz	AK Parti	CHP	MHP	HDP
	489	250	128	111

Cumhurbaşkanı Recep Tayyip Erdoğan'ı Başarılı Bulma Durumu

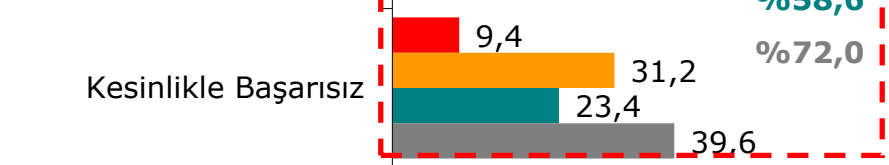
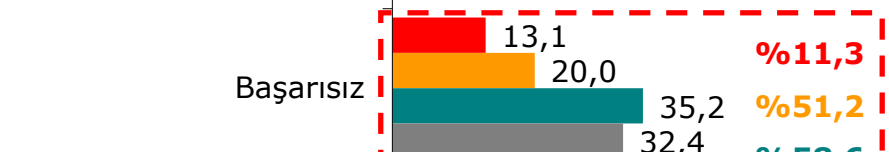
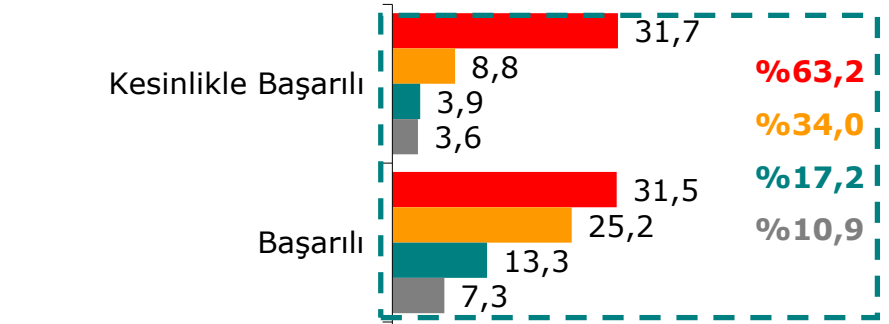
Genel olarak değerlendirdiğinizde, Cumhurbaşkanı Recep Tayyip Erdoğan'ı ne kadar başarılı veya başarısız bulduğunuzu söyleyebilir misiniz?



■ 2015 ■ 2014

Baz	2014	2015
	1000	1000

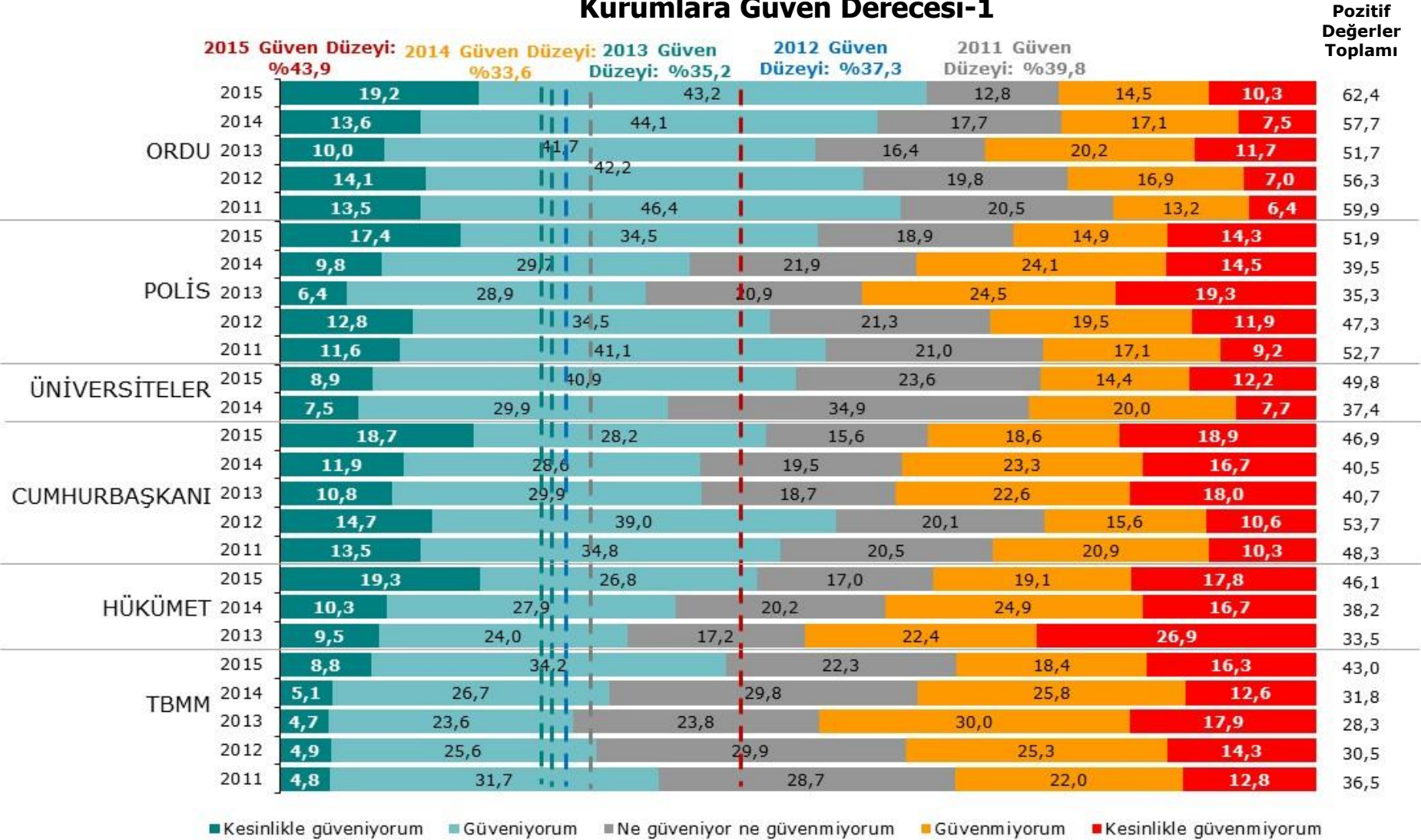
Ek kırılımlarda hata payının yüksek olduğu göz önünde bulundurulmalıdır.



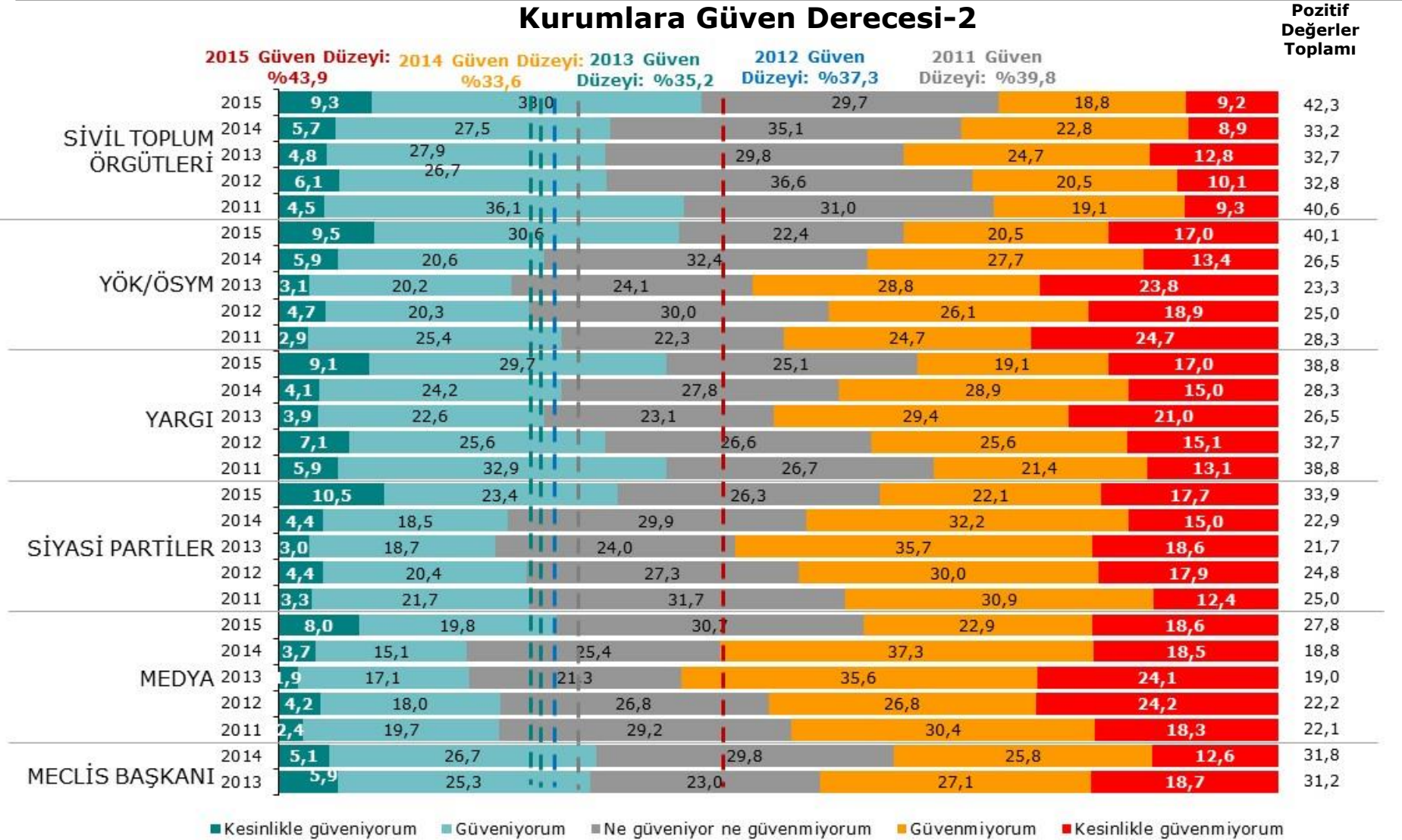
■ AK Parti ■ CHP ■ MHP ■ HDP

Baz	AK Parti	CHP	MHP	HDP
	489	250	128	111

Kurumlara Güven Derecesi-1



Kurumlara Güven Derecesi-2



■ Kesinlikle güveniyorum ■ Güveniyorum ■ Ne güveniyor ne güvenmiyorum ■ Güvenmiyorum ■ Kesinlikle güvenmiyorum

Cumhurbaşkanlığı'nın Çankaya'dan Beştepe'ye Taşınması

Cumhurbaşkanlığı makamının Çankaya'dan yeni yapılan çalışma ofisine taşınmasını ne derece onayladığınızı öğrenebilir miyim?

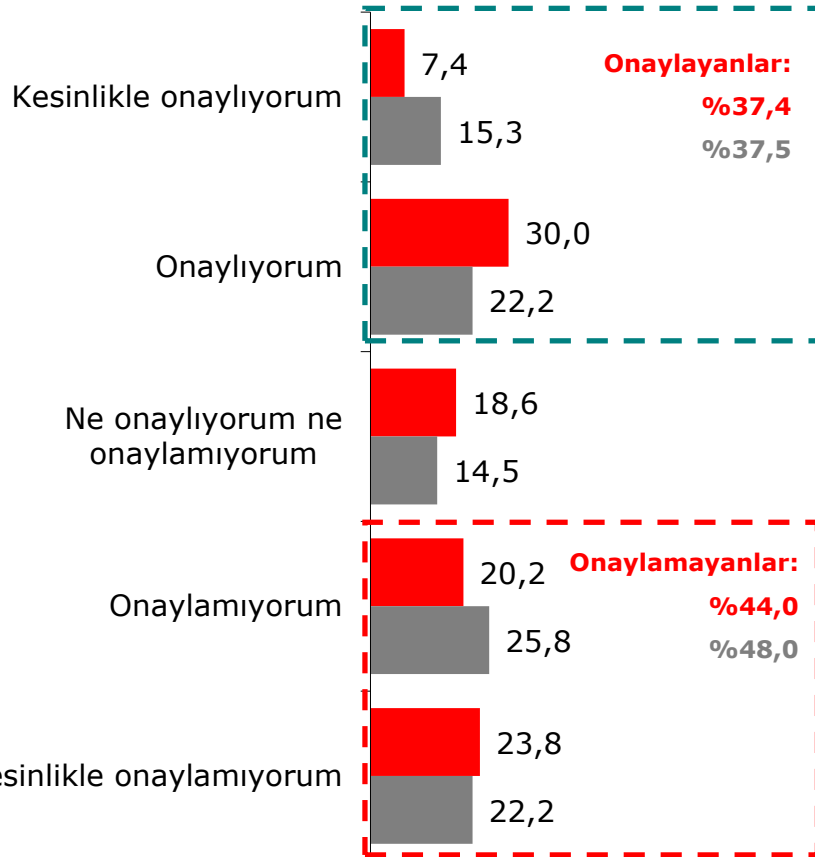
AK Parti: 26,2

CHP: -23,2

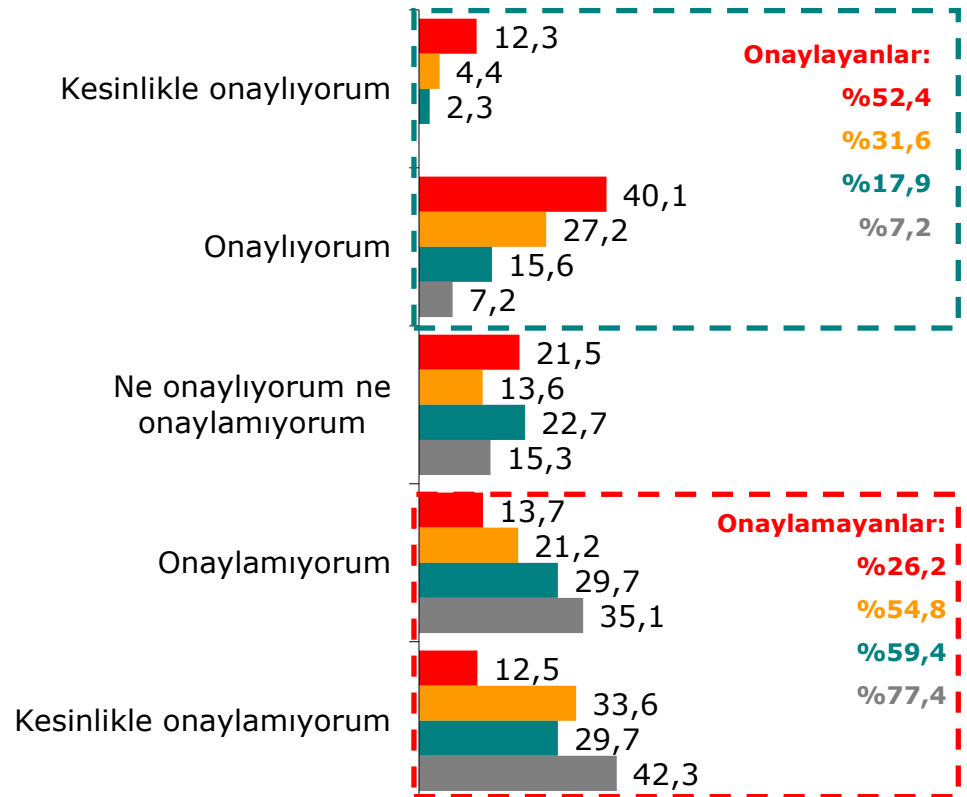
MHP: -41,5

HDP: -70,2

Net Destekleme Skoru: - 6,6



Net Destekleme Skoru



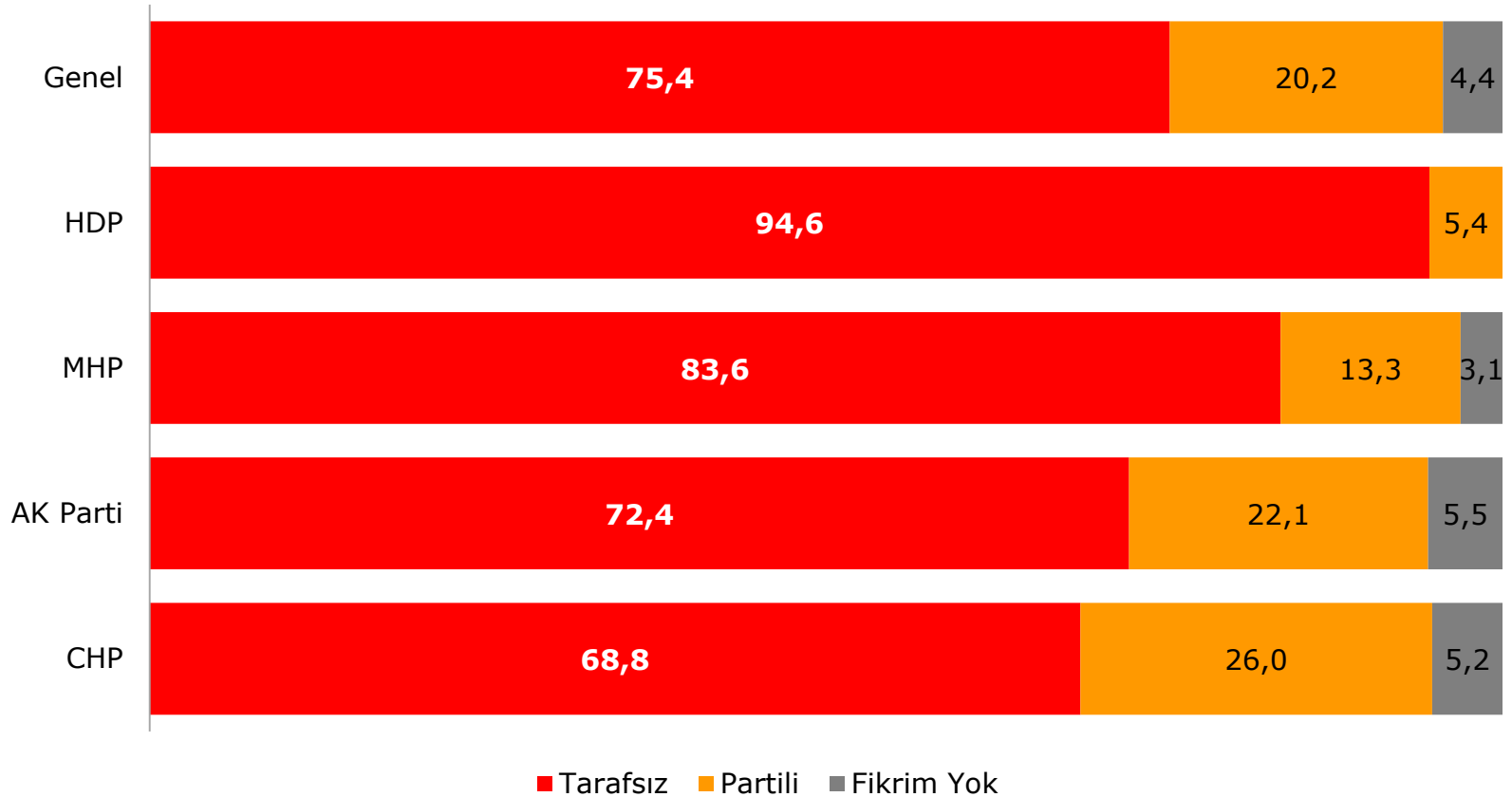
■ AK Parti ■ CHP ■ MHP ■ HDP

Baz 2014 2015
1000 1000

■ 2015 ■ 2014

Baz AK Parti CHP MHP HDP
489 250 128 111

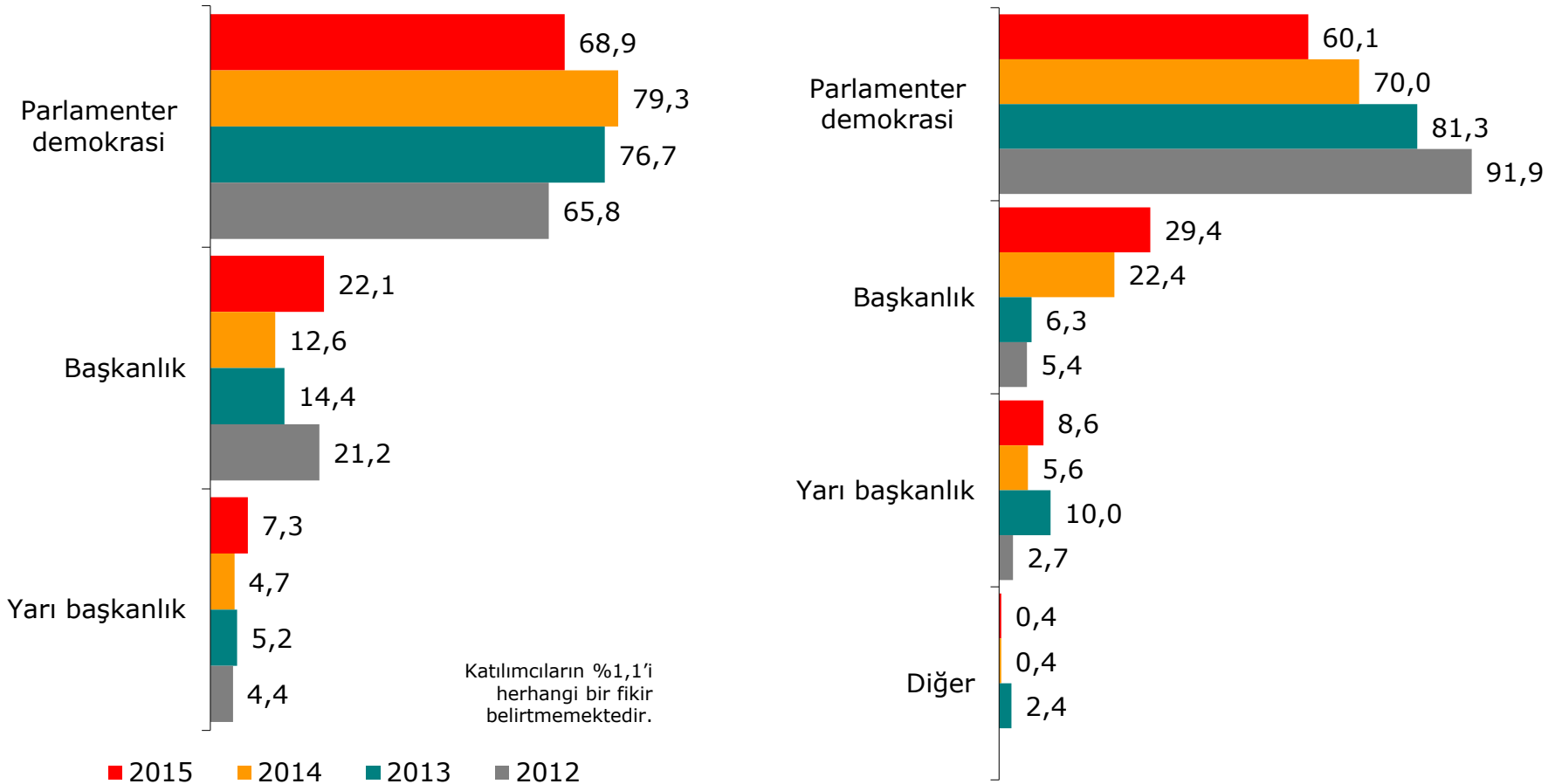
Sizce Türkiye'nin nasıl bir Cumhurbaşkanıya ihtiyacı bulunmaktadır?



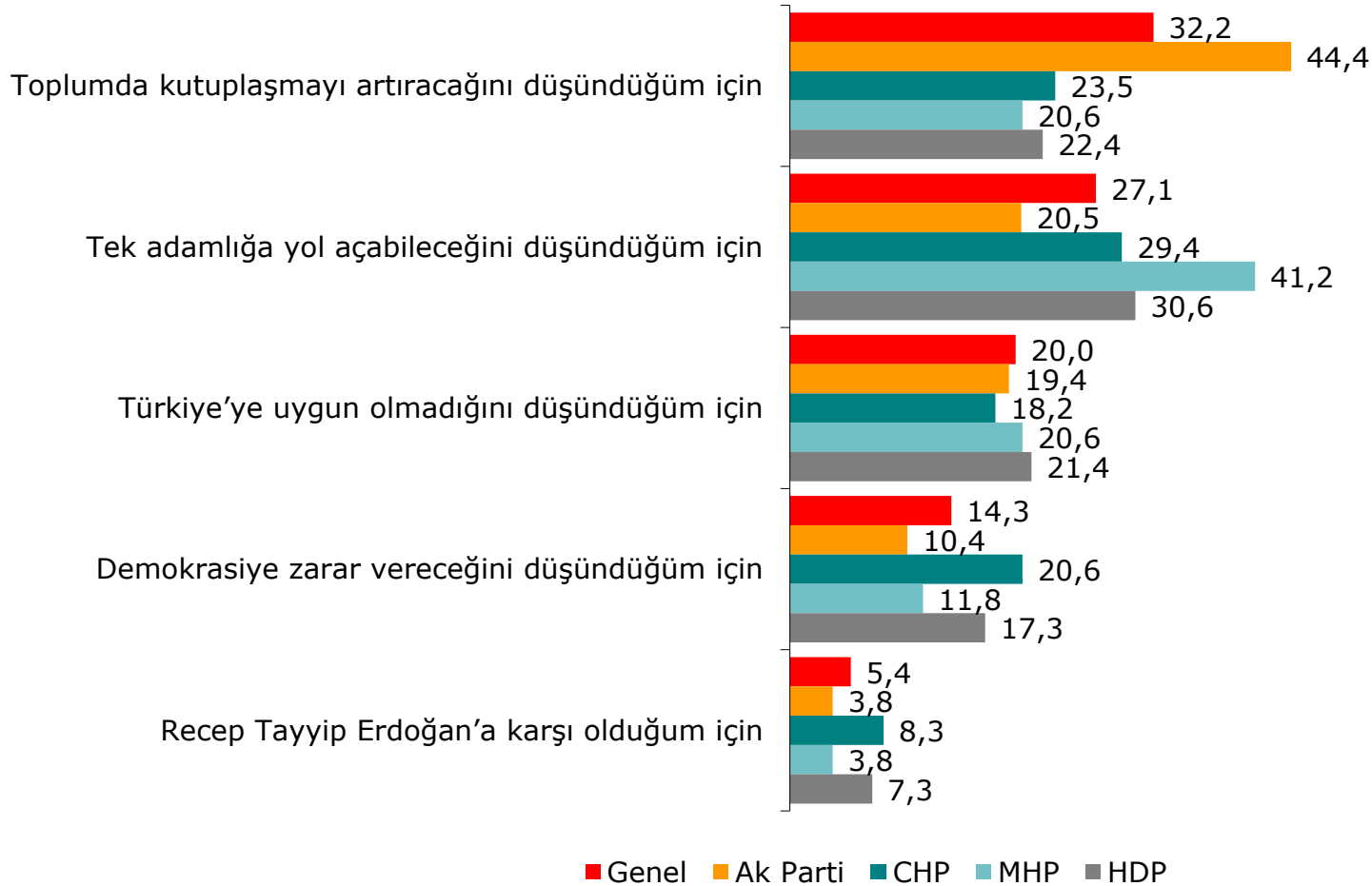
Ek kırılımlarda hata payının yüksek olduğu göz önünde bulundurulmalıdır.

Baz	Genel	AK Parti	CHP	MHP	HDP
	1000	489	250	128	111

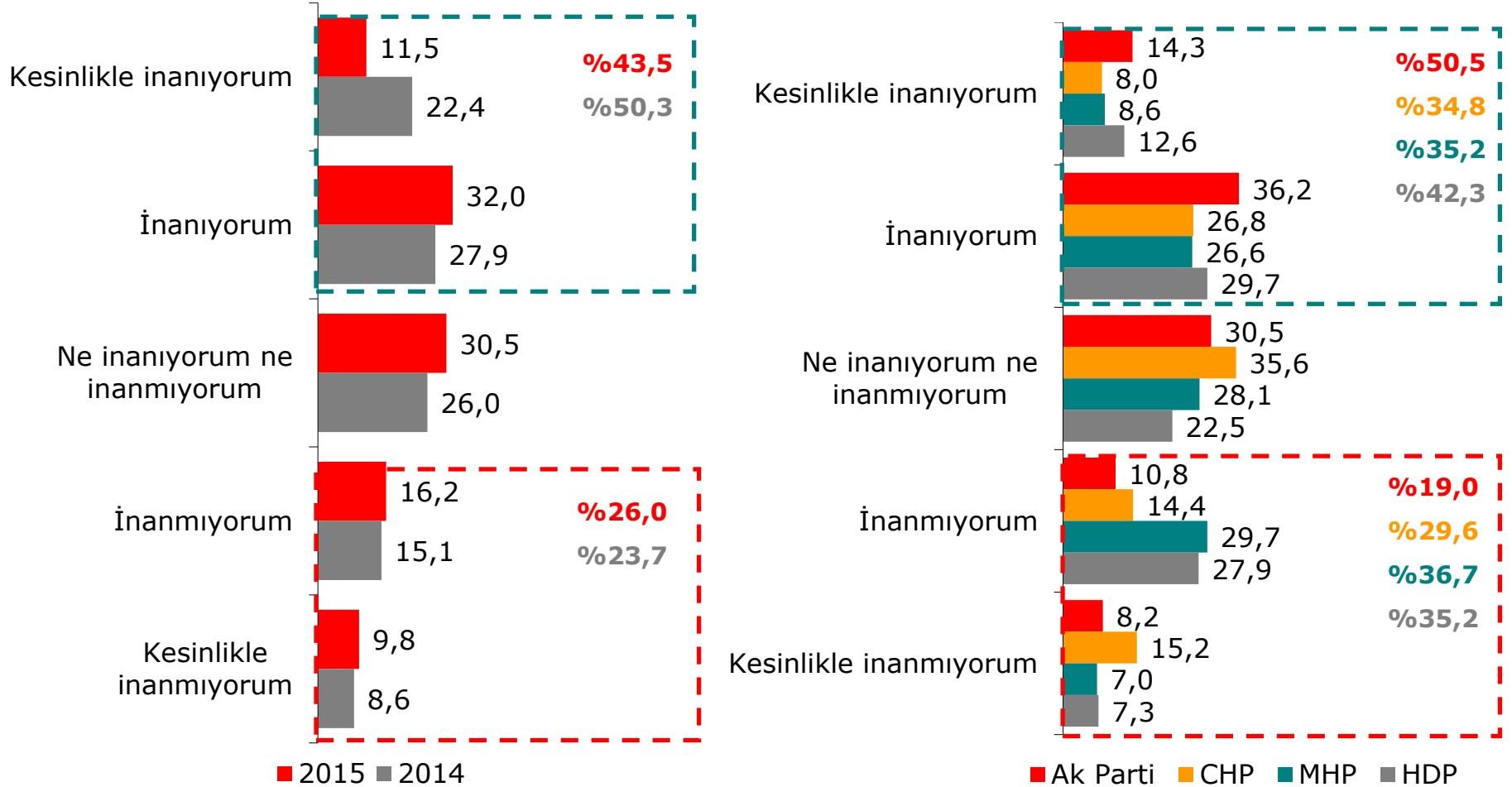
Ülkenin yönetim tarzının nasıl olması gerektiğini düşünüyorsunuz?



Başkanlık Sistemini Neden İstemiyorsunuz?



Devletin içerisinde paralel bir oluşumun varlığına inanıyor musunuz?



Baz 2014 2015
1000 1000

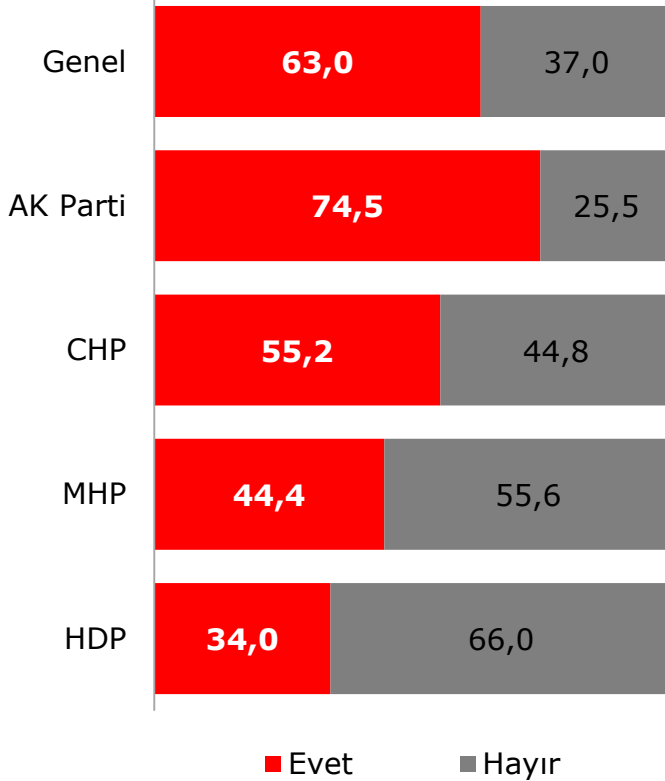
Ek kırımlarda hata payının yüksek olduğu göz önünde bulundurulmalıdır.

Baz AK Parti CHP MHP HDP
489 250 128 111

Paralel Yapılanma

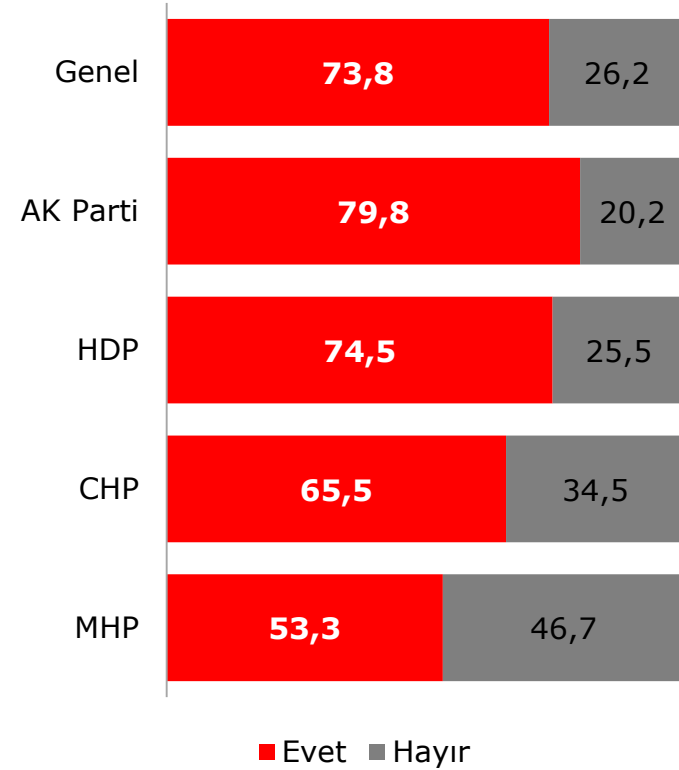
Paralel Yapı İle Mücadeleyi Yeterli Bulma

Paralel yapı ile mücadeleyi yeterli buluyor musunuz?



Paralel Yapı İle Mücadeleyi Yöntemlerini Onaylama

Paralel yapı ile mücadele yöntemlerini onaylıyor musunuz?

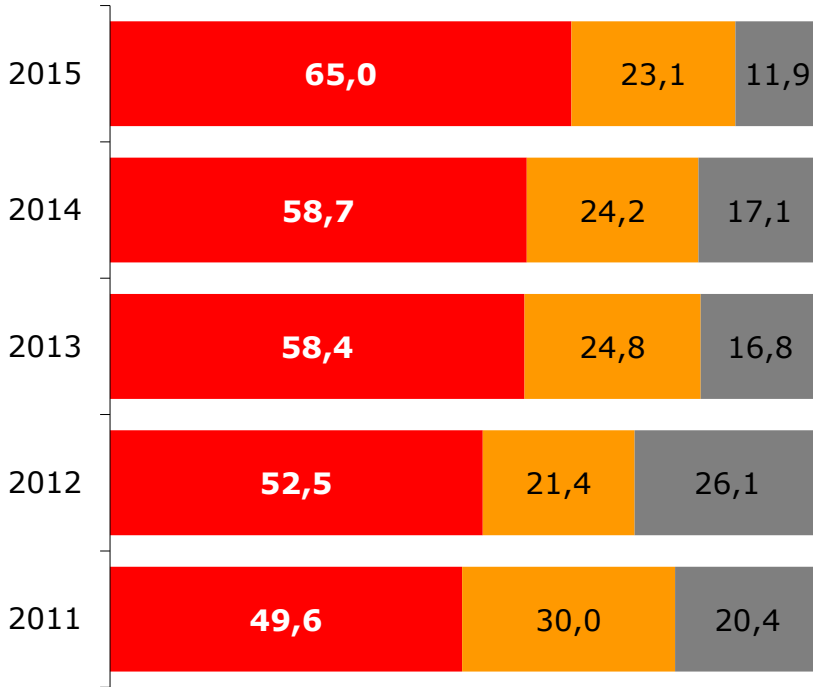


Baz	Genel	AK Parti	CHP	MHP	HDP
	435	247	87	45	47

Yargı-Siyaset İlişkisi

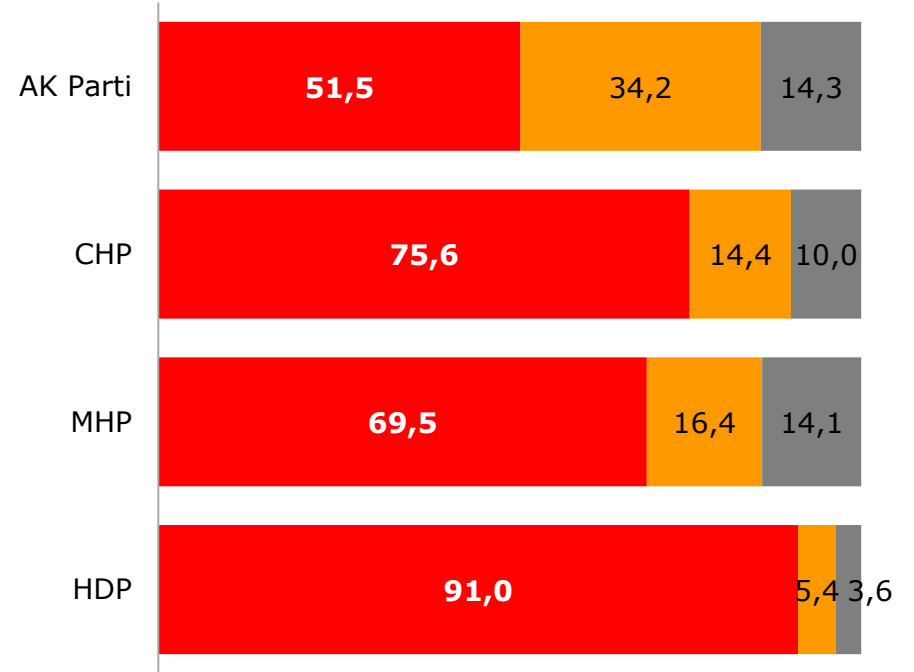
Türkiye’de Yargının Siyasallaşma Durumu

Türkiye’de yargının siyasallaştığını düşünüyor musunuz?



■ Evet, siyasallaşıyor ■ Hayır, siyasallaşmıyor ■ Fikrim yok

Baz	2011	2012	2013	2014	2015
	1000	1000	1000	1000	1000



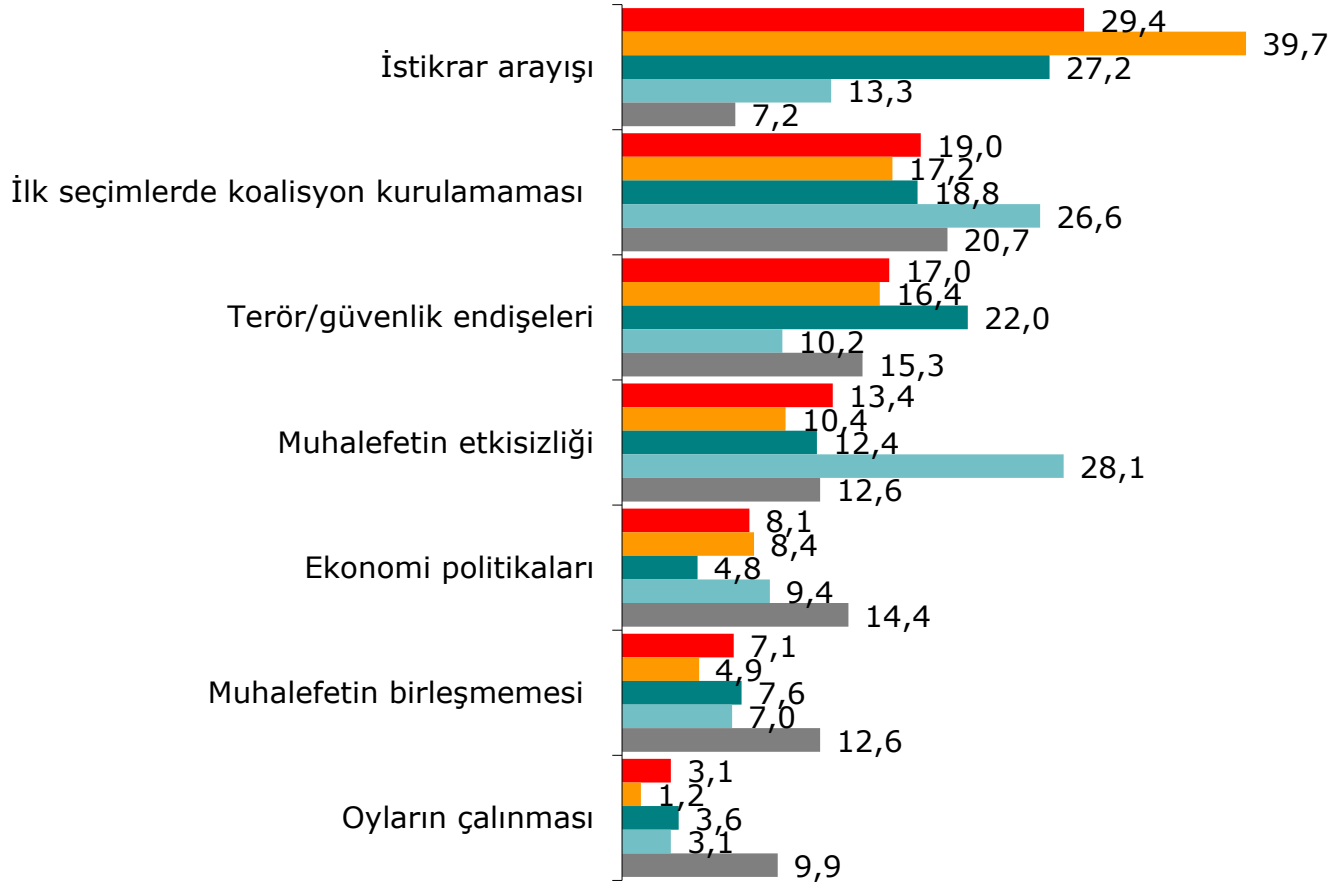
■ Evet, siyasallaşıyor ■ Hayır, siyasallaşmıyor ■ Fikrim Yok

Baz	AK Parti	CHP	MHP	HDP
	489	250	128	111

Ek kırımlarda hata payının yüksek olduğu gözönünde bulundurulmalıdır.

AK Parti'nin 1 Kasım'daki Başarısının Nedenleri

Ak Parti'nin 1 Kasım 2015 genel seçimlerinde başarılı olmasını açıklayan faktör aşağıdakilerden hangisidir?



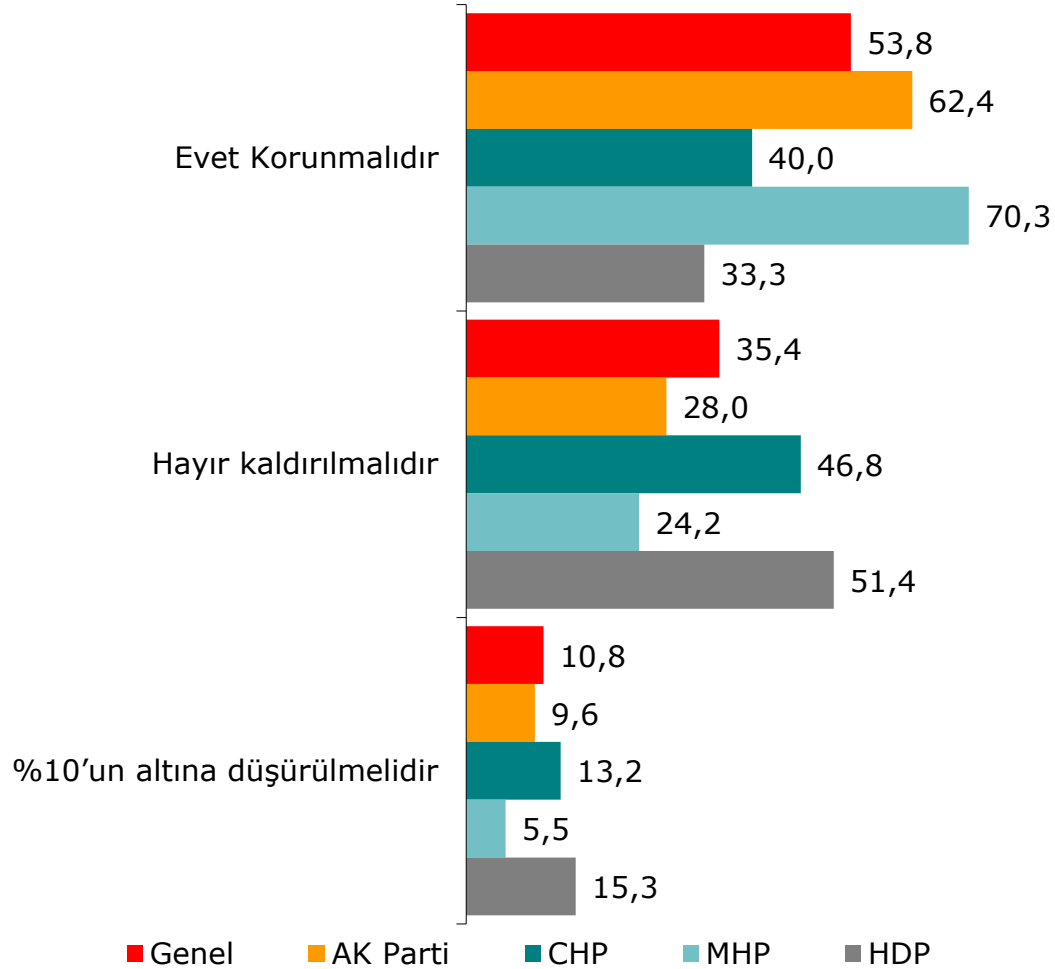
%3,1'in altındaki değerler grafiğe dahil edilmiştir.

■ Genel ■ AK Parti ■ CHP ■ MHP ■ HDP

Baz	Genel	AK Parti	CHP	MHP	HDP
	1000	489	250	128	111

Seçim Barajının Gerekli Olup Olmadığı

Sizce seçim barajı gerekli midir?



%3,1'in altındaki değerler grafiğe dahil edilmiştir.

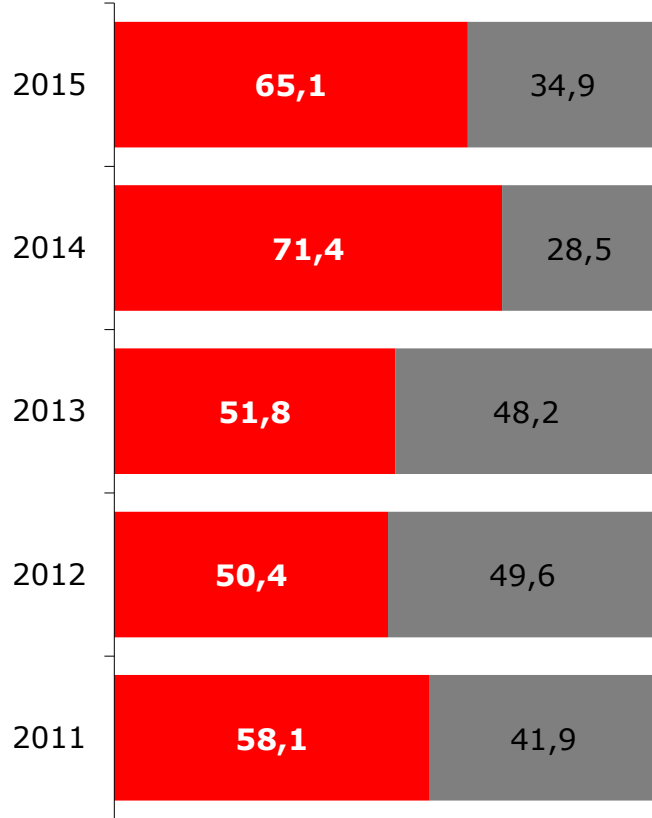
Ek kırılımlarda hata payının yüksek olduğu göz önünde bulundurulmalıdır.

Baz	Genel	AK Parti	CHP	MHP	HDP
	1000	489	250	128	111

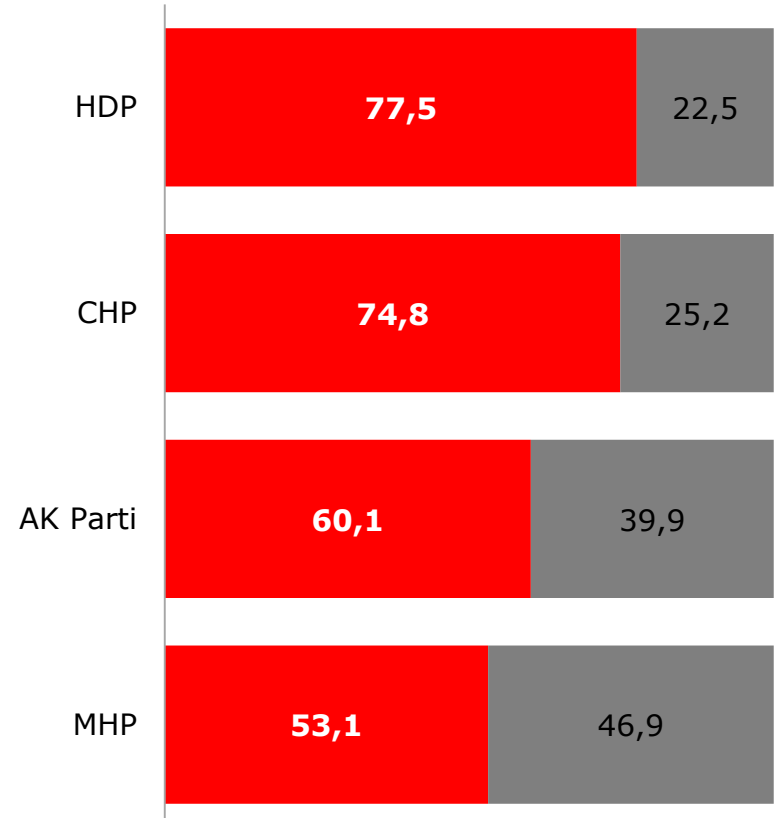
Dış Politika

Türkiye'nin AB Üyeliğini Destekleme Durumu

Türkiye'nin Avrupa Birliği üyeliğini destekliyor musunuz?



■ Evet, destekliyorum ■ Hayır, desteklemiyorum



■ Evet, destekliyorum ■ Hayır, desteklemiyorum

Baz	2011	2012	2013	2014	2015
	1000	1000	1000	1000	1000

Baz	AK Parti	CHP	MHP	HDP
	489	250	128	111

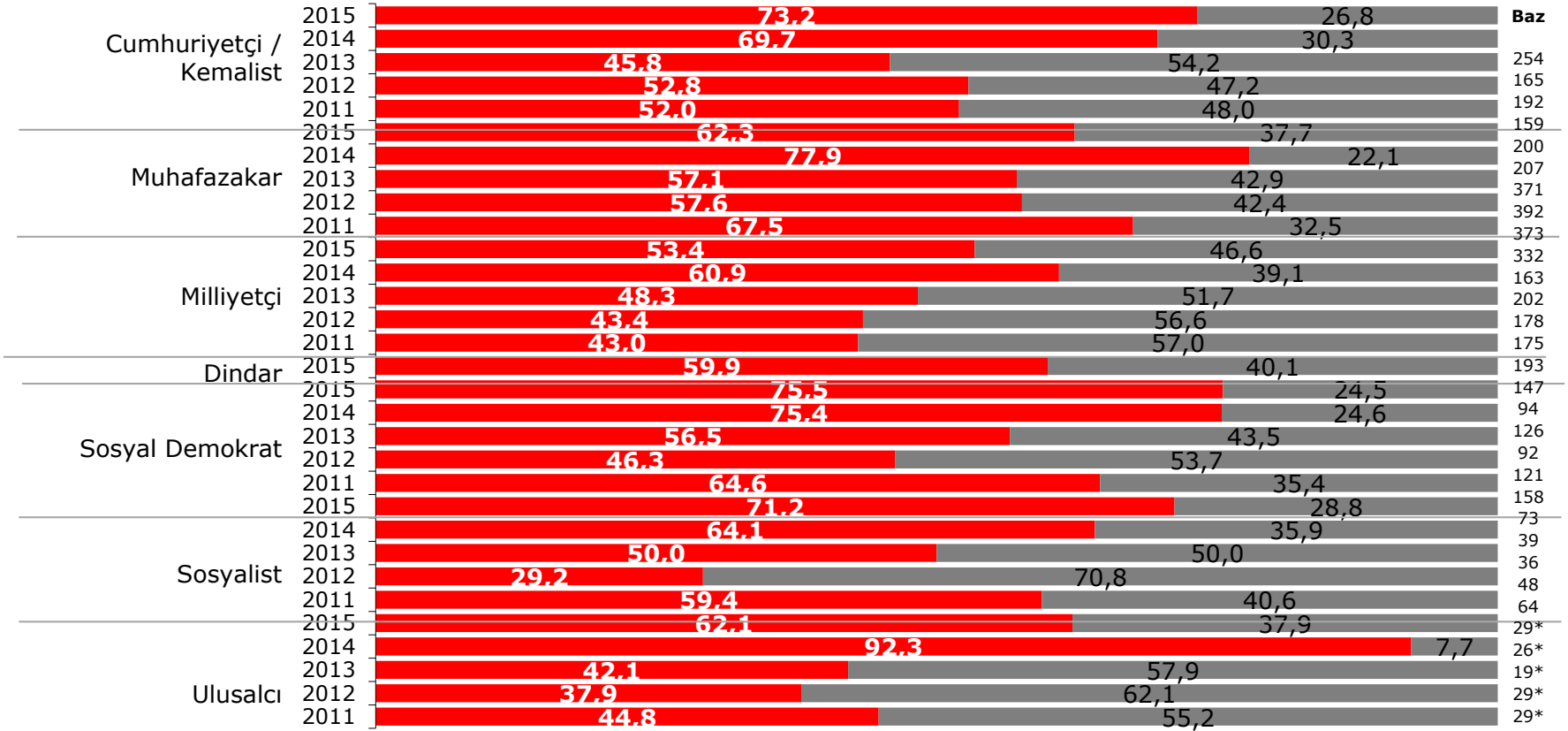
Ek kısımlarda hata payının yüksek olduğu göz önünde bulundurulmalıdır.

AB Üyeliğinin Türkiye'ye Katkıları

Sizce AB üyeliği Türkiye'ye ne şekilde katkı sağlar?



Siyasi Görüşler Bazında AB Üyeliği Desteği



■ Evet, destekliyorum

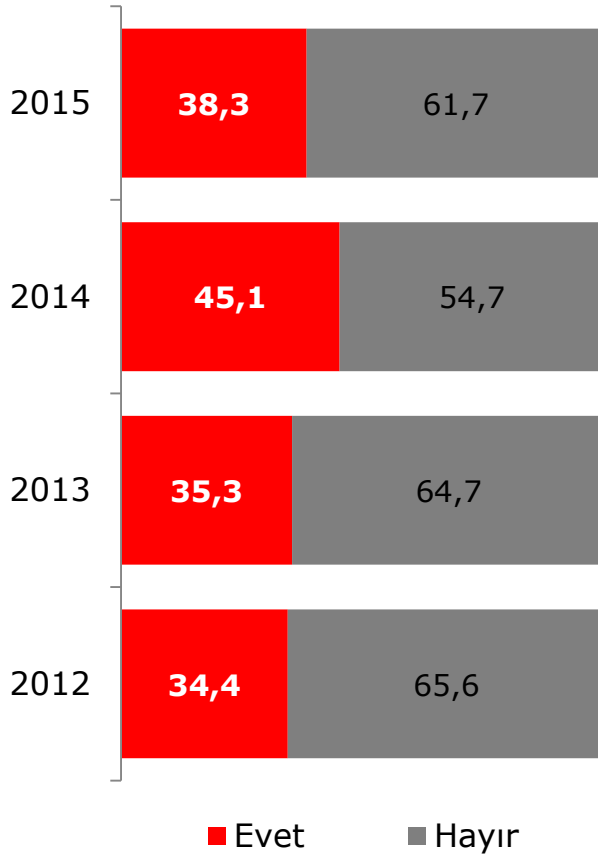
■ Hayır, desteklemiyorum

* İstatistiki anlamlılığı yoktur.

2015 yılına göre sıralanmıştır.

Türkiye'nin AB'ye Üye Olabileceğini Düşünme Durumu

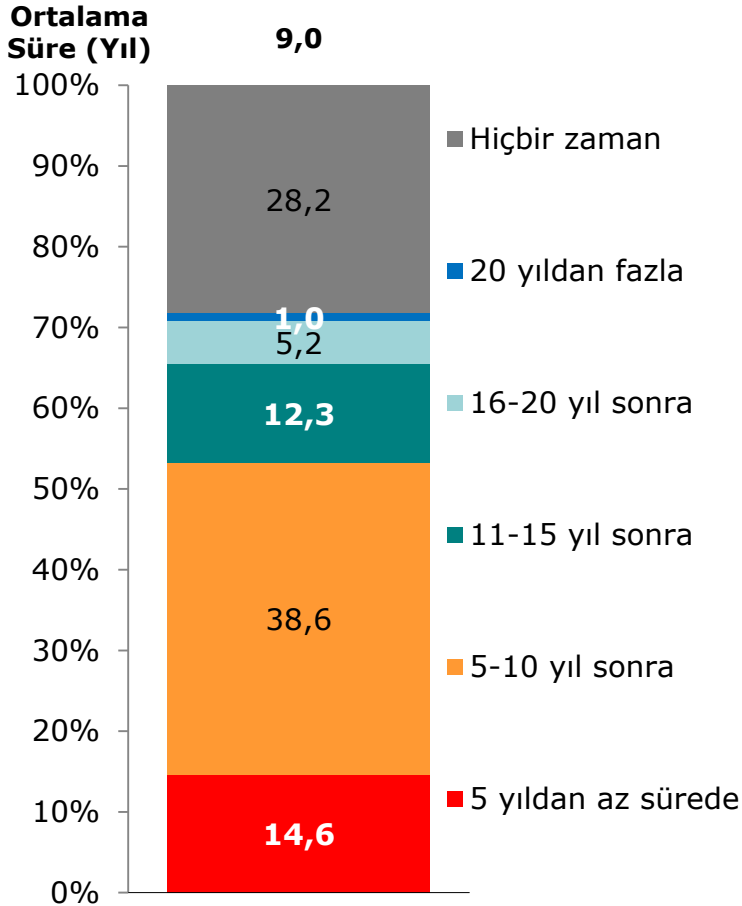
Türkiye'nin Avrupa Birliği'ne üye olabileceğini düşünüyor musunuz?



Türkiye'nin AB'ye üye olacağını düşünenlerin oranında 2015 yılında önemli düşüş gözlemlenmektedir.

Türkiye'nin AB'ye Tam Üye Olma Zamanı

Sizce, Türkiye kaç yıl sonra AB (Avrupa Birliği)'ye tam üye olabilir?



Baz: 383

Türkiye'nin AB Üyeliğini Engelleyen Sebepler

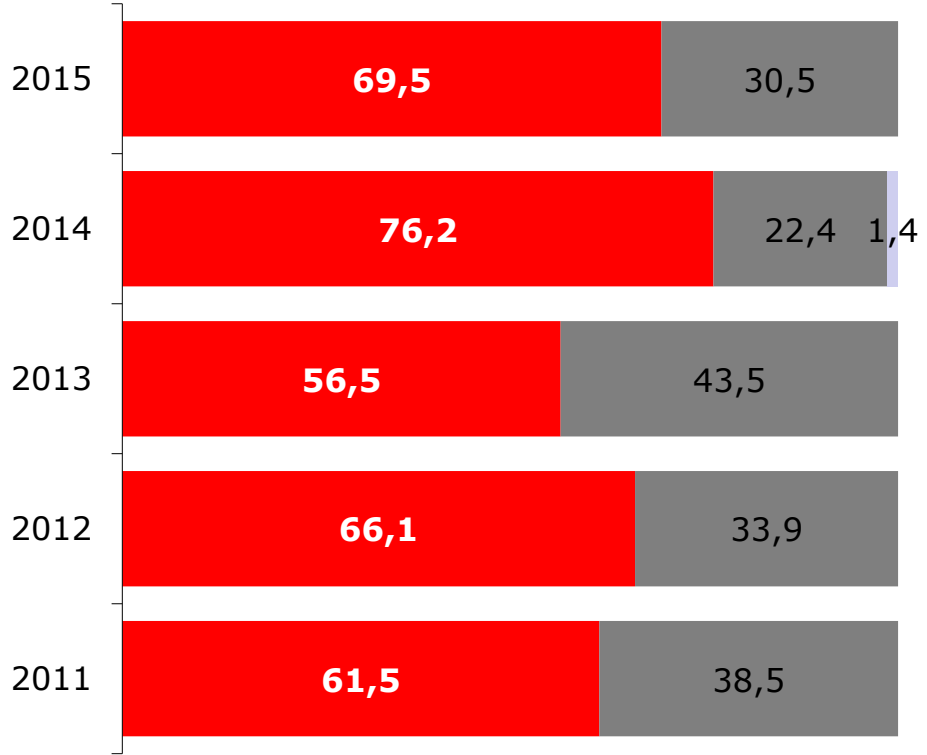
Sizce, Türkiye'nin AB üyeliğini engelleyen veya geciktiren sebepler nelerdir?



Baz: 617

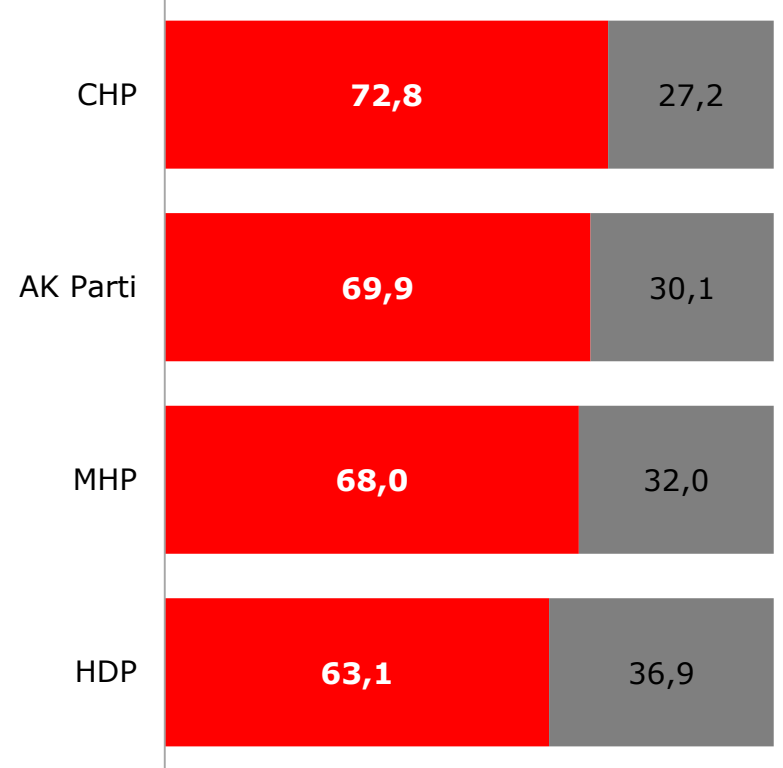
Türkiye'nin NATO Üyeliğinin Devam Etmesi Durumu

Sizce, Türkiye NATO'ya üye olmaya devam etmeli mi?



■ Evet, etmeli ■ Hayır, etmemeli ■ Fikir Belirtmeyenler

Baz	2011	2012	2013	2014	2015
	1000	1000	1000	1000	1000



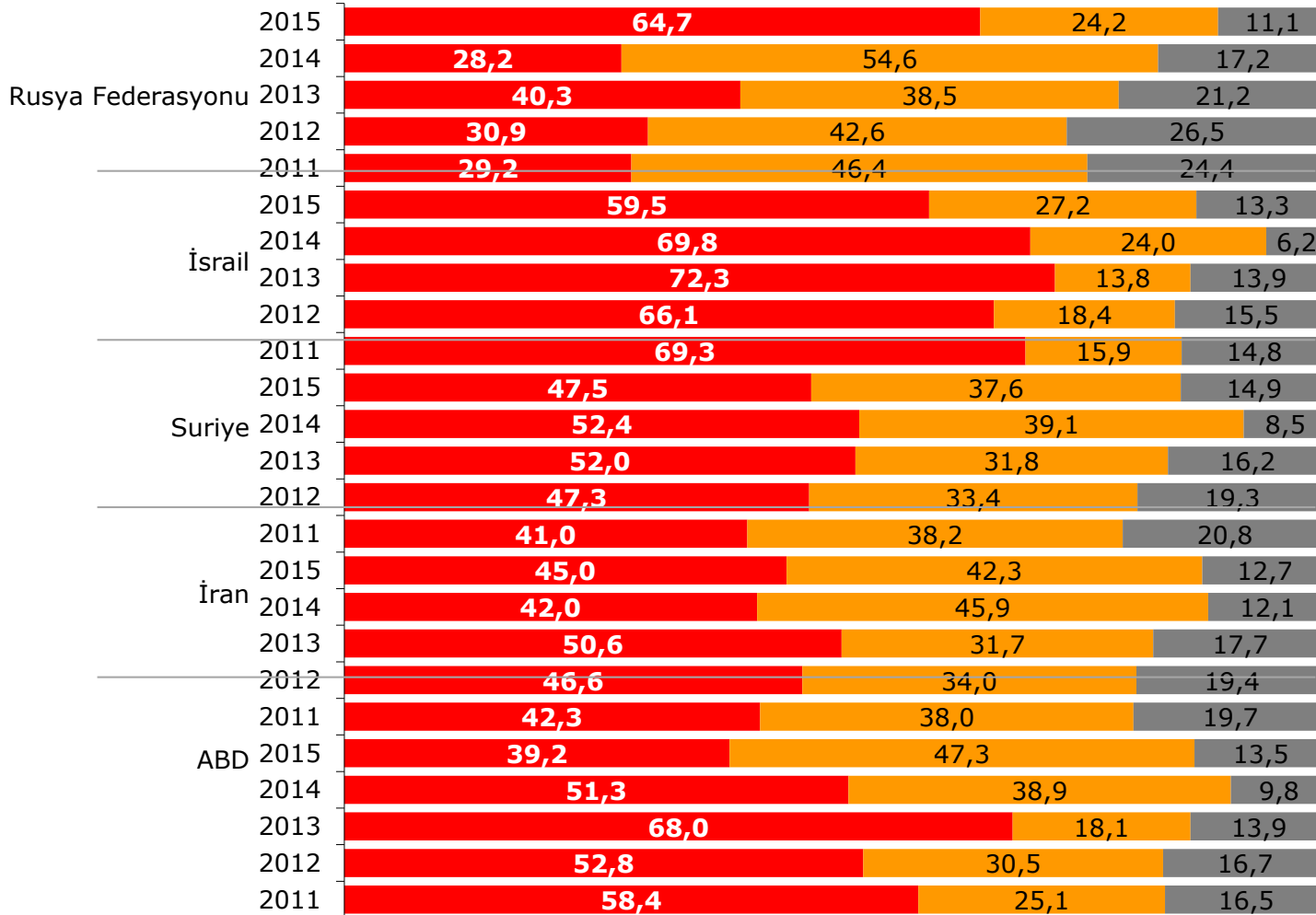
■ Evet, destekliyorum ■ Hayır, desteklemiyorum

Baz	AK Parti	CHP	MHP	HDP
	489	250	128	111

Ek kırımlarda hata payının yüksek olduğu göz önünde bulundurulmalıdır.

Ülkelerin Türkiye İçin Tehdit Oluşturma Durumları-1

Sizce sayacağım devletler Türkiye için tehdit oluşturmakta mıdır?

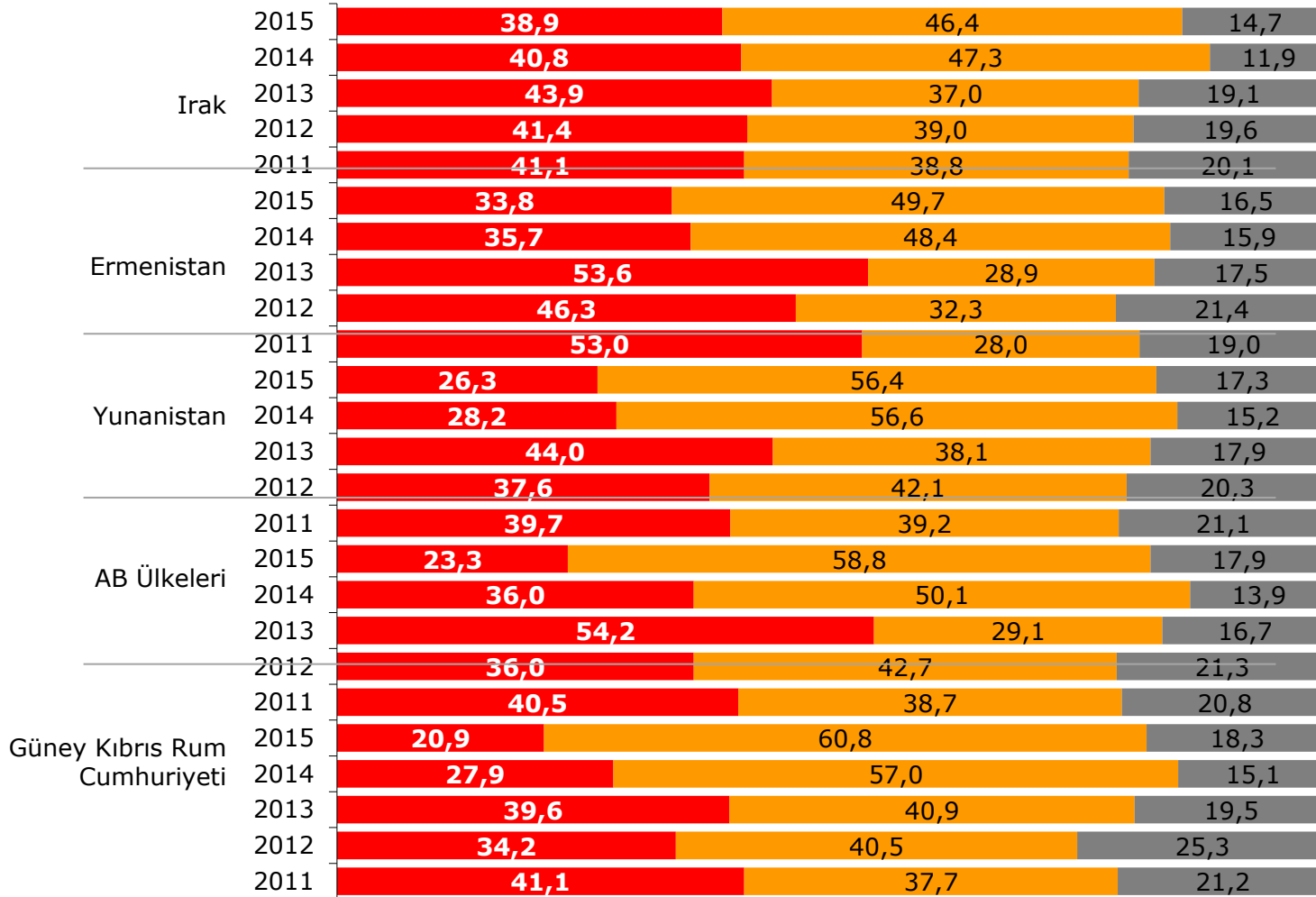


2015 yılında Rusya Federasyonu Türkiye için tehdit oluştururken; ABD, Suriye ve İsrail ülkelerinin tehdit oluşturma oranları 2015 yılında düşmüştür.

2015 yılına göre sıralanmıştır.

Ülkelerin Türkiye İçin Tehdit Oluşturma Durumları -2

Sizce sayacağım devletler Türkiye için tehdit oluşturmakta mıdır?

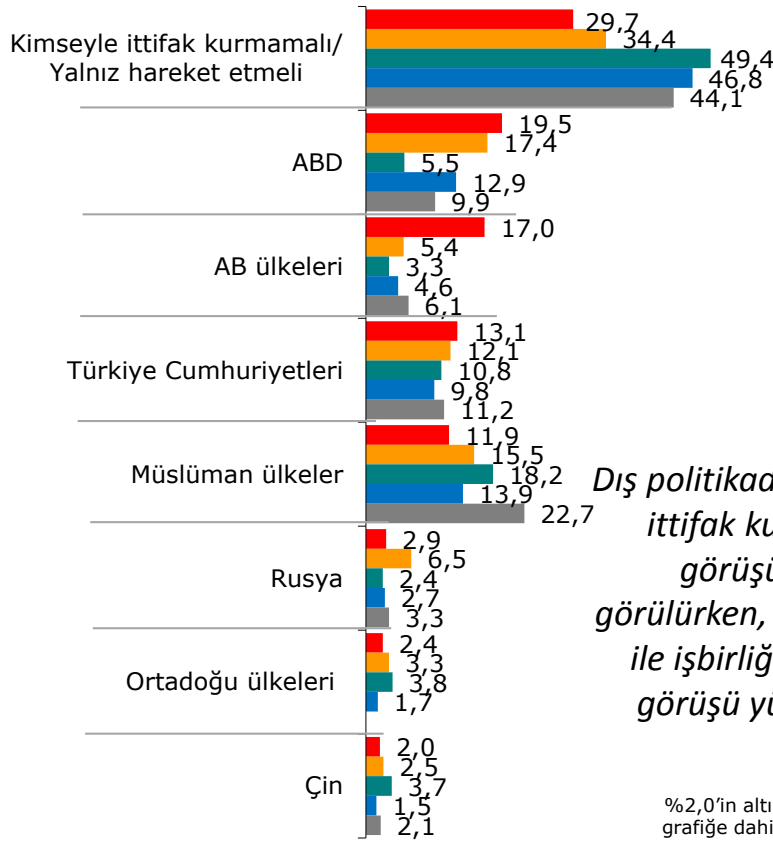


Irak, Ermenistan, Yunanistan, AB Ülkeleri ve Güney Kıbrıs Rum Cumhuriyeti ülkelerinin tehdit oluşturma oranları da 2015 yılında düşmüştür.

2015 yılına göre sıralanmıştır.

Türkiye'nin Dış Politikada İşbirliği Yapması Gerektiği Düşünülen Ülkeler

Sizce, Türkiye dış politika konularında en yakın kiminle işbirliği yapmalıdır?



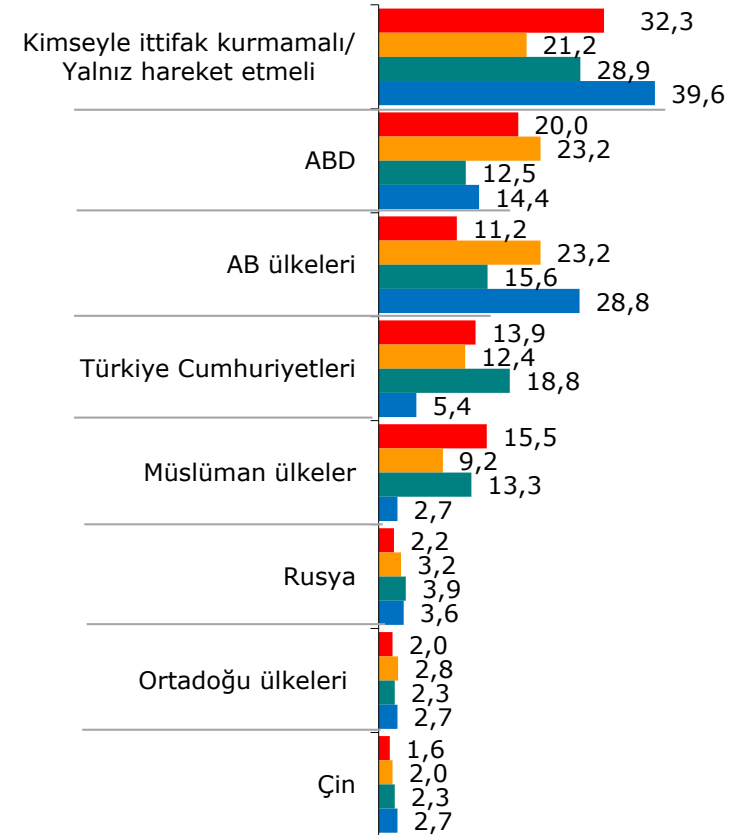
Dış politikada kimseyle ittifak kurulmamalı görüşünde düşüş görülürken, AB ülkeleri ile işbirliği yapılması görüşü yükselmiştir.

%2,0'ın altındaki değerler grafiğe dahil edilmemiştir.

■ 2015 ■ 2014 ■ 2013 ■ 2012 ■ 2011

Baz	2011	2012	2013	2014	2015
	1000	1000	1000	1000	1000

2015 yılına göre sıralanmıştır.



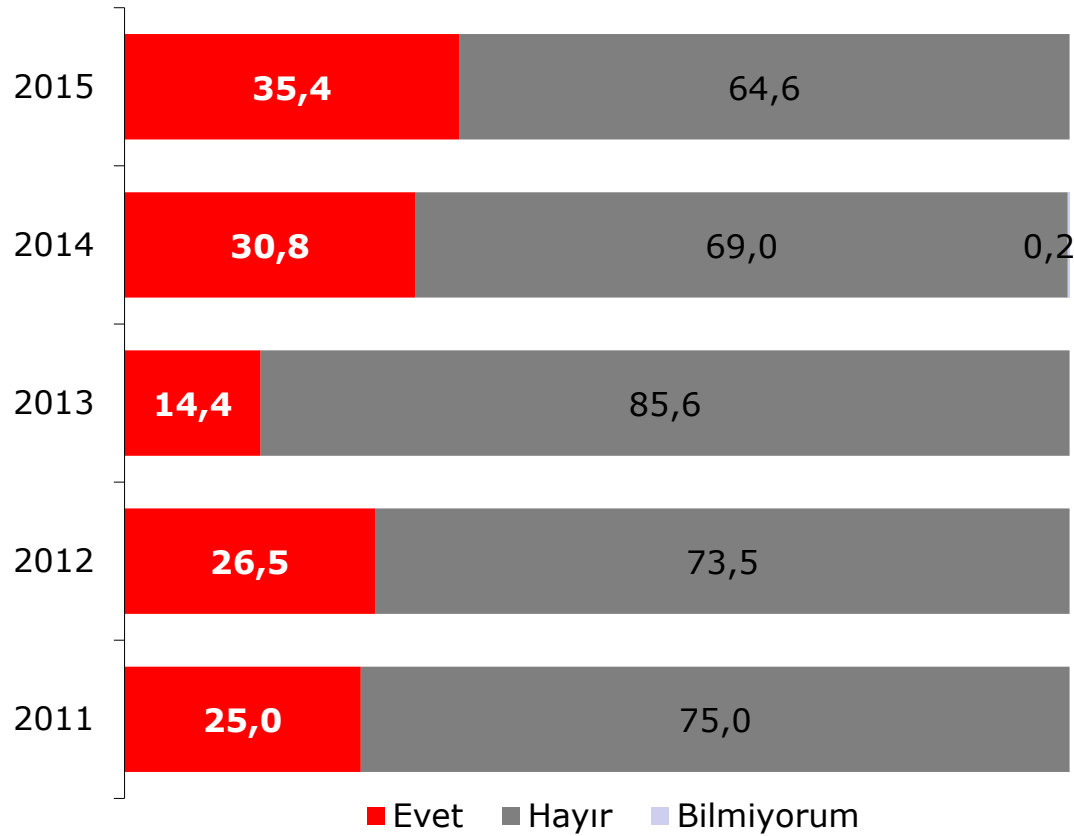
■ AK Parti ■ CHP ■ MHP ■ HDP

Baz	AK Parti	CHP	MHP	HDP
	489	250	128	111

Ek kırılımlarda hata payının yüksek olduğu gözönünde bulundurulmalıdır.

ABD'yi Türkiye'nin Müttefikli / Dostu Olarak Değerlendirme

Sizce ABD Türkiye'nin müttefikli/dostu mudur?

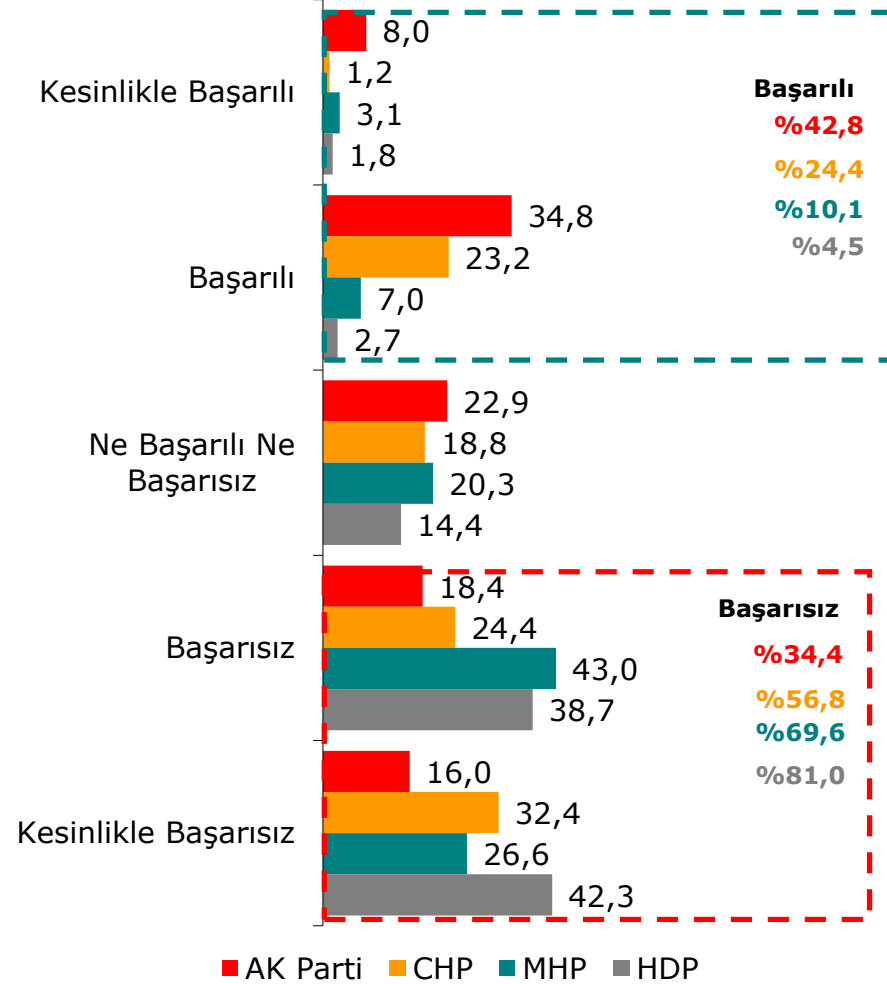
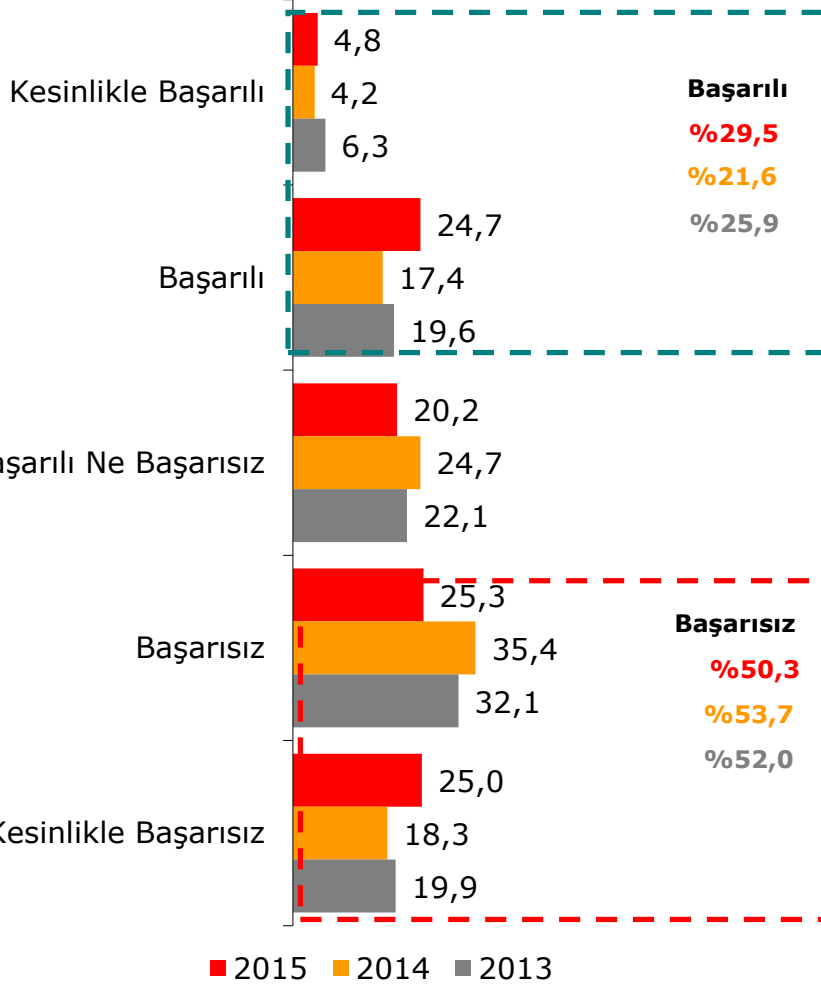


2014 yılında %0,2'i fikrini belirtmemiştir.

Baz	2011	2012	2013	2014	2015
	1000	1000	1000	1000	1000

Hükümetin Suriye Politikalarının Değerlendirilmesi

Hükümetin Suriye konusunda izlediği politikayı ne derece başarılı bulduğunuzu öğrenebilir miyim?



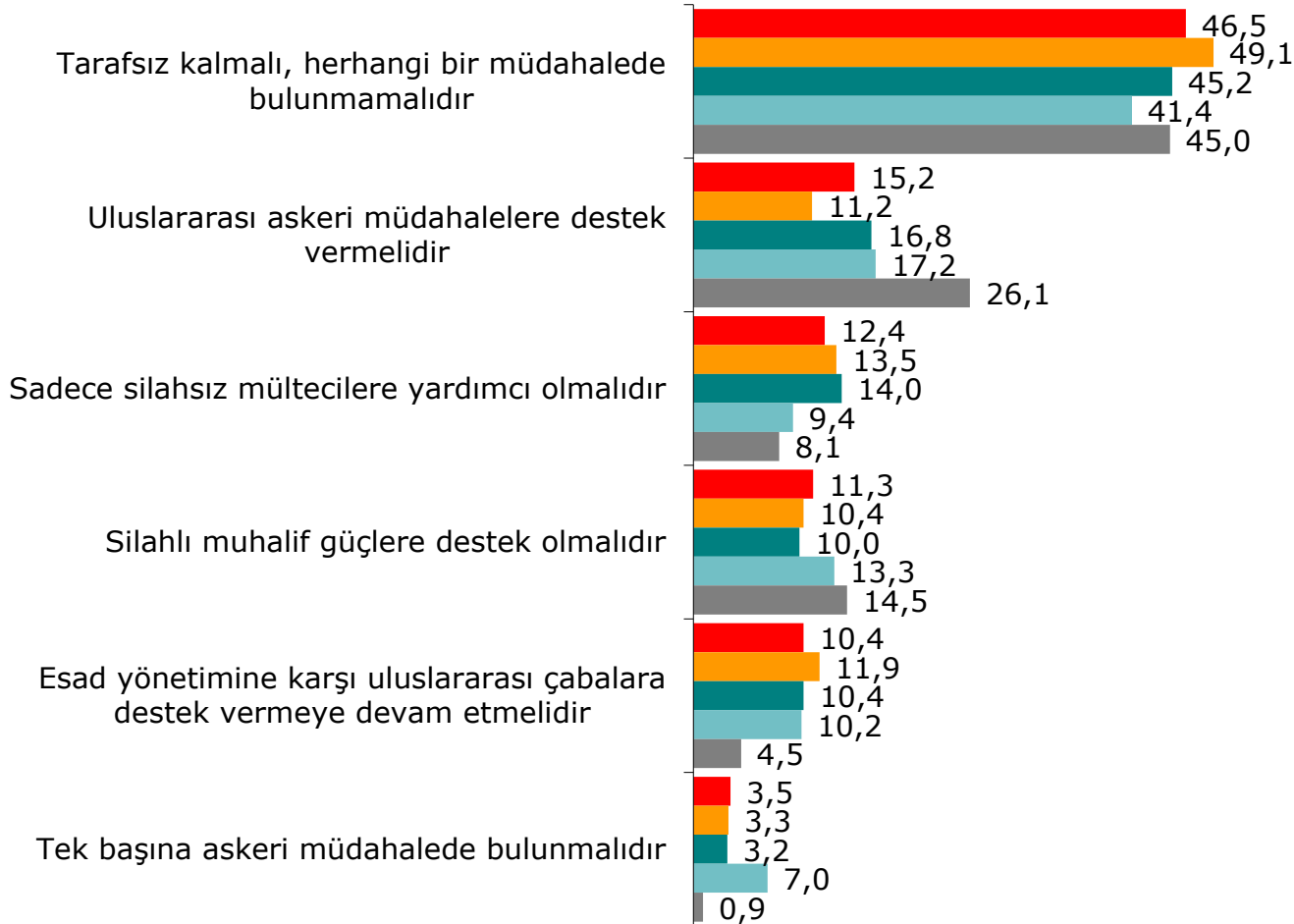
Baz	2013	2014	2015
	1000	1000	1000

Ek kırılımlarda hata payının yüksek olduğu göz önünde bulundurulmalıdır.

Baz	AK Parti	CHP	MHP	HDP
	489	250	128	111

Türkiye'nin Suriye'ye Yönelik İzlemesi Gereken Politikalar

Sizce Türkiye Suriye'ye yönelik nasıl bir politika izlemelidir?



%0,3'ü fikir belirtmemiştir.

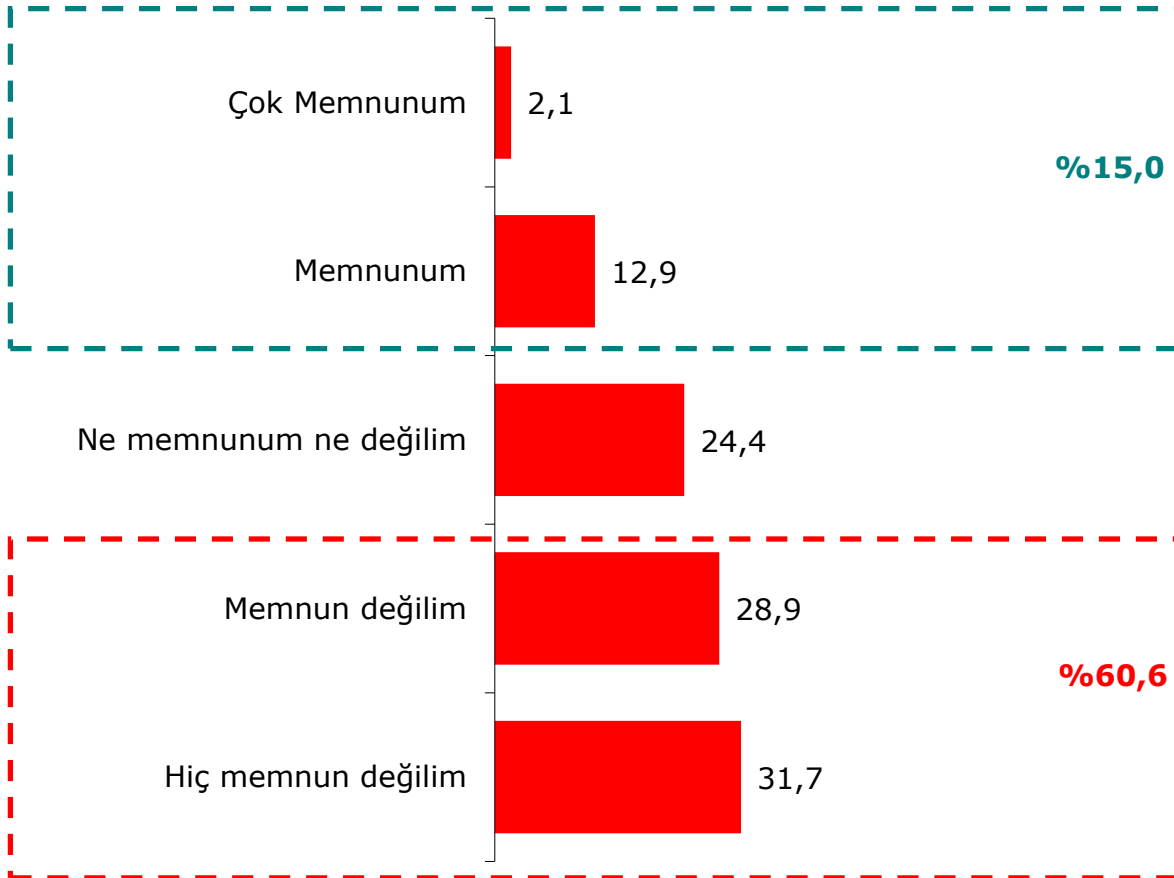
Baz	Genel	AK Parti	CHP	MHP	HDP
	1000	489	250	128	111

■ Genel ■ AK Parti ■ CHP ■ MHP ■ HDP

Ek kırılımlarda hata payının yüksek olduğu göz önünde bulundurulmalıdır.

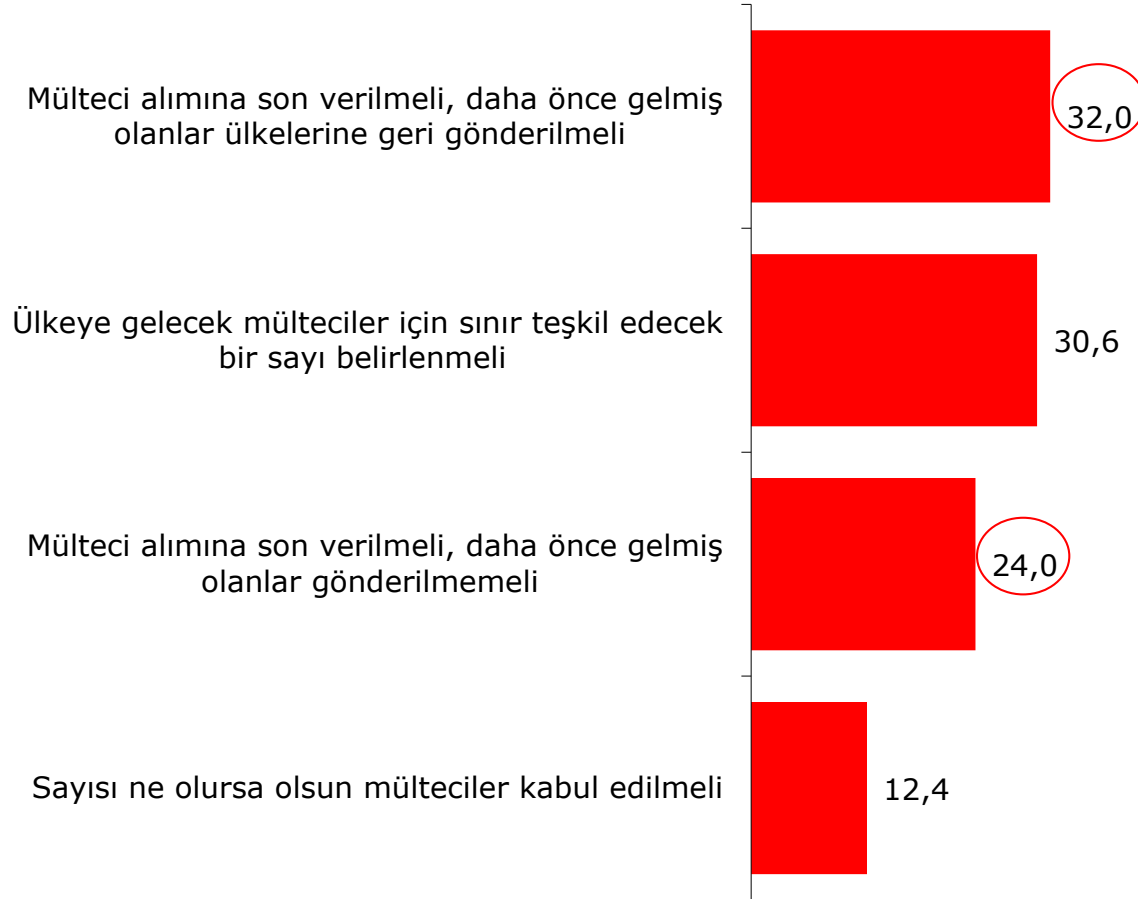
Türkiye'de Bulunan Suriyeli Göçmenlerle İlgili Görüşler

Ülkemizde bulunan Suriyeli göçmenlerden ne derece memnun olduğunuzu lütfen karta bakarak belirtebilir misiniz?



Türkiye'nin Mültecilere Karşı İzlemesi Gereken Politikalar

Sizce Türkiye mültecilere karşı nasıl bir politika izlemelidir?

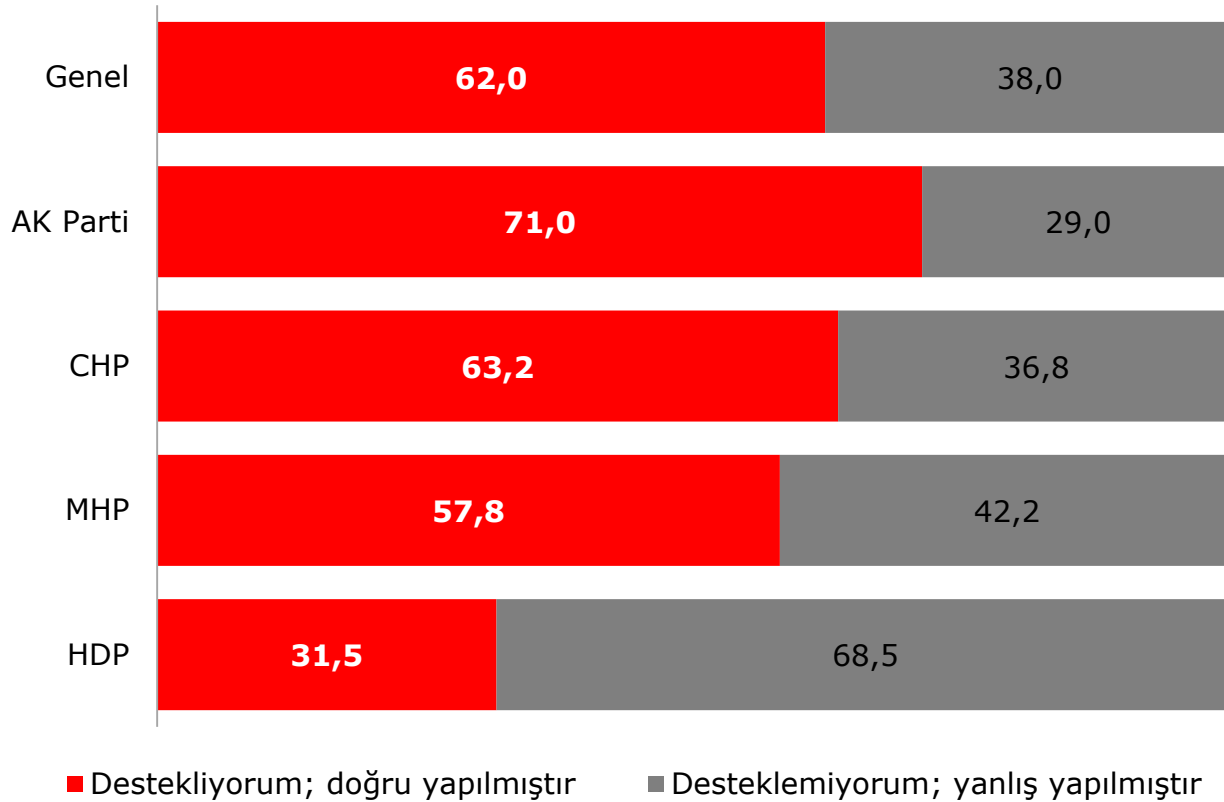


%0,3'ü fikir belirtmemiştir.

%12,4'ün altındaki değerler grafiğe dahil edilmemiştir.

Türkiye'nin Suriye'de Rus Uçağını Düşürmesini İle İlgili Görüşler

Türkiye'nin Suriye'de bir Rus uçağını düşürmesini nasıl değerlendiriyorsunuz?



Baz	Genel	AK Parti	CHP	MHP	HDP
	1000	489	250	128	111

Türkiye'nin Rus Uçağını Düşürmesini Destekleme Nedenleri

Türkiye'nin Suriye'de bir Rus uçağını düşürmesini desteklediğinizi belirttiniz. Lütfen neden desteklediğinizi belirtebilir misiniz?



Baz: 622

Türkiye'nin Rus Uçağını Düşürmesini Desteklememe Nedenleri

Türkiye'nin Suriye'de bir Rus uçağını düşürmesini desteklemediğinizi belirttiniz. Lütfen neden desteklemediğinizi belirtebilir misiniz?



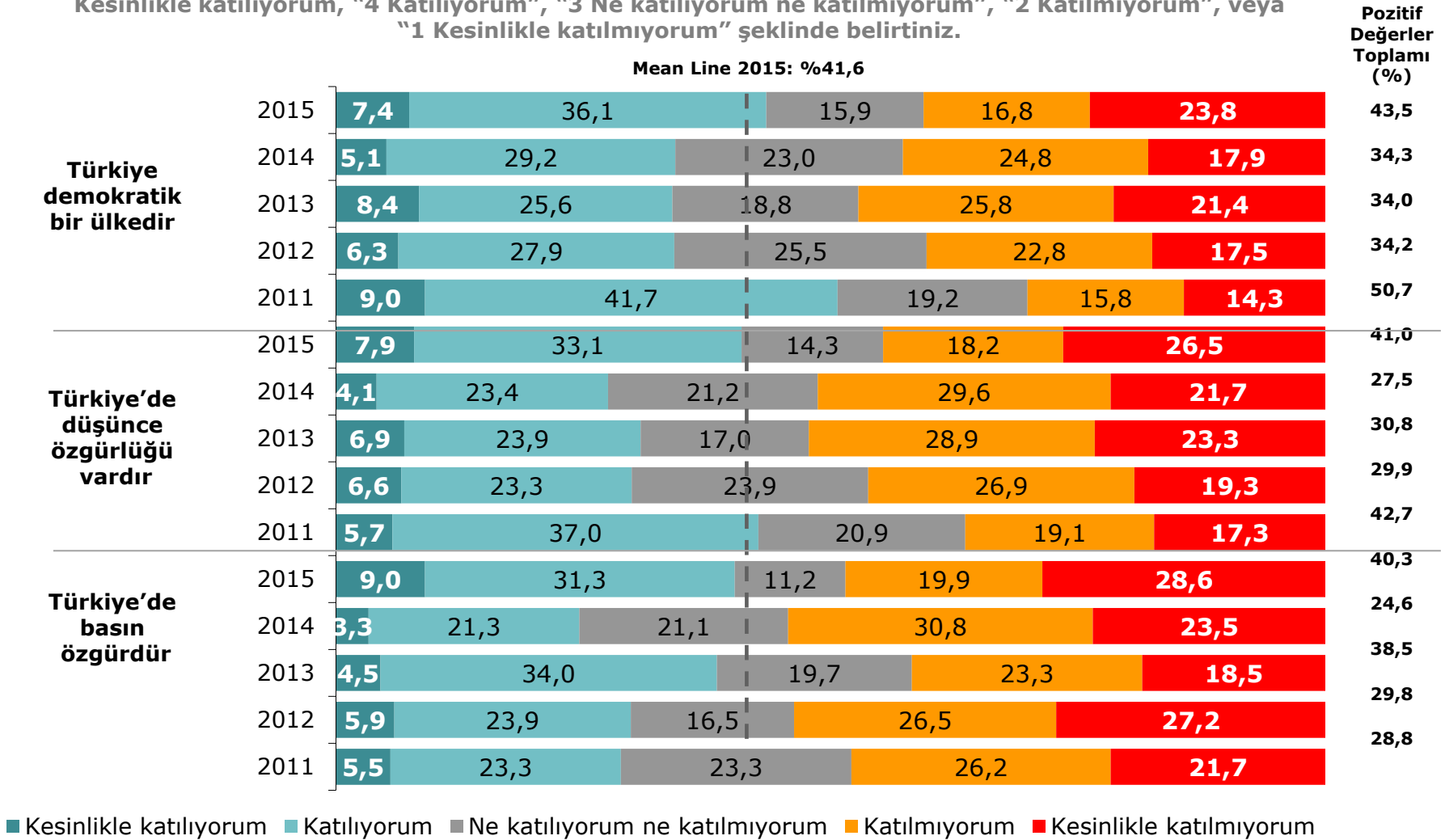
Baz: 378



Toplumsal İlişkiler

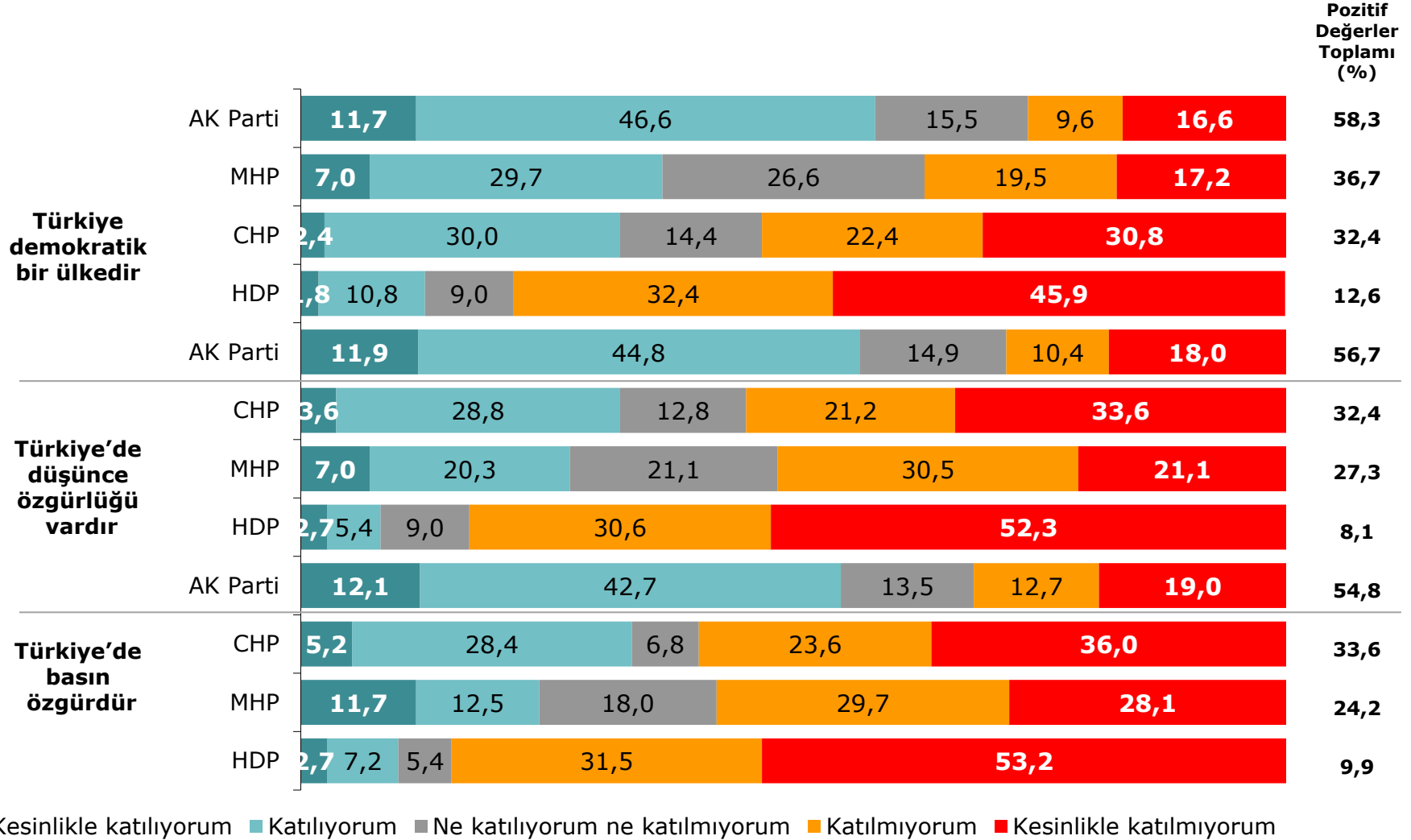
Şimdi size bazı ifadeler sayacağım. Bu ifadelere katılıp katılmadığınızı, katılma derecenize göre, "5 Kesinlikle katılıyorum", "4 Katılıyorum", "3 Ne katılıyorum ne katılmıyorum", "2 Katılmıyorum", veya "1 Kesinlikle katılmıyorum" şeklinde belirtiniz.

Mean Line 2015: %41,6





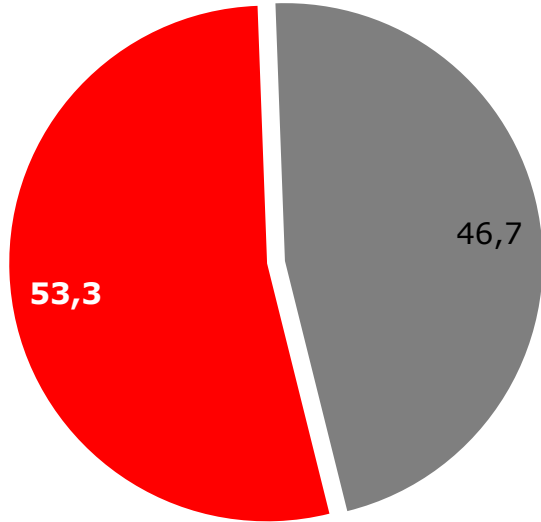
Toplumsal İlişkiler



Ek kırımlarda hata payının yüksek olduğu göz önünde bulundurulmalıdır.

Baz	AK Parti	CHP	MHP	HDP
	489	250	128	111

Türkiye'nin demokratik bir ülke olduğunu düşünüyor musunuz?



■ Evet ■ Hayır

Baz : 1000

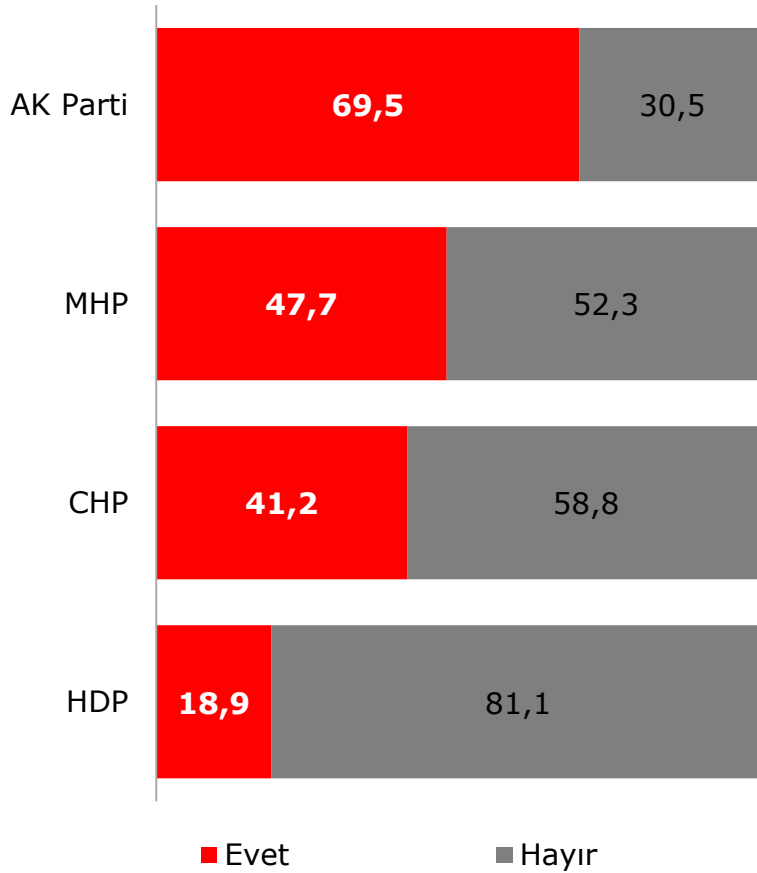
Türkiye'de demokrasinin durumuyla ilgili tespitlerden hangisine katılıyorsunuz?



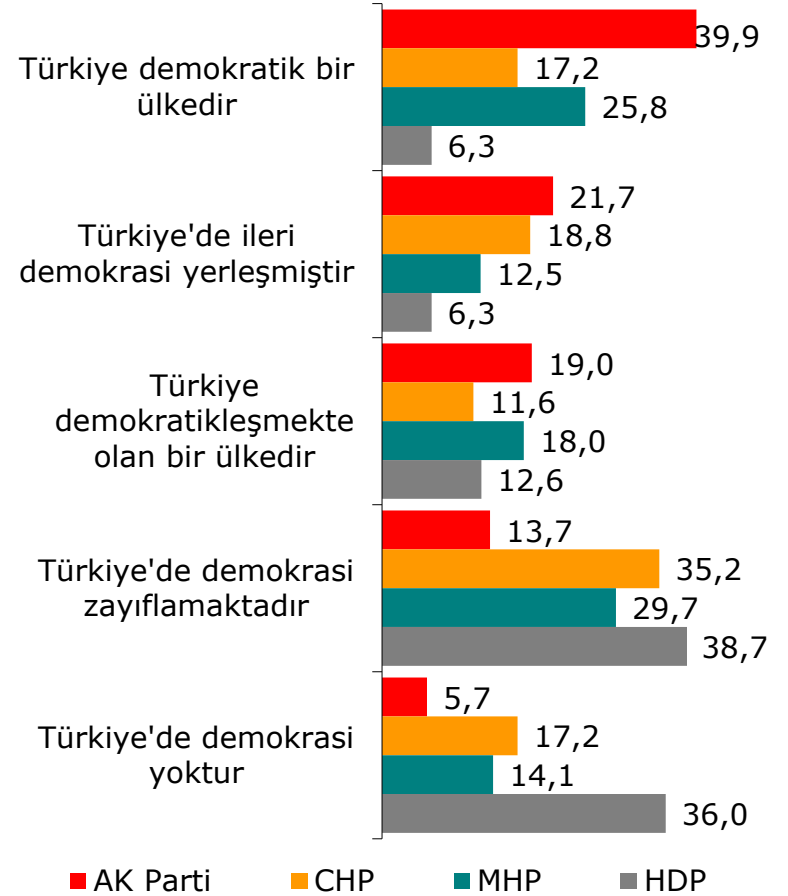
■ 2015 ■ 2014

Türkiye'nin demokratik bir ülke olduğunu düşünüyor musunuz?

- Siyasi Partiyeye Göre -



Türkiye'de demokrasinin durumu



Baz	AK Parti	CHP	MHP	HDP
	489	250	128	111

Ek kırımlarda hata payının yüksek olduğu göz önünde bulundurulmalıdır.



Türkiye’de Yayın Yasakları

Kriz dönemlerinde medyaya getirilen yayın yasakları konusundaki düşünceleriniz nelerdir?

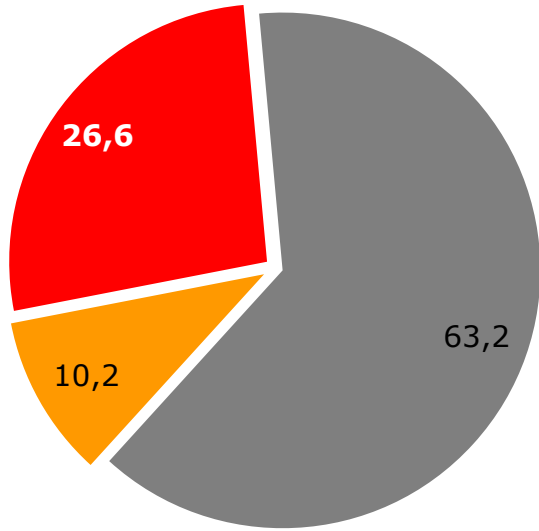
Düşünceler	%
Halkın haber alma özgürlüğünü engelliyor.	63,2
“Ulusal güvenlik” gerekçesiyle bu tür yasakların getirilmesi normaldir.	28,6
Toplam	91,8

Siyasi Partiye Göre Türkiye’de Yayın Yasakları

Düşünceler	AK Parti	CHP	MHP	HDP
Halkın haber alma özgürlüğünü engelliyor.	%51,5	%72,0	%64,8	%86,5
“Ulusal güvenlik” gerekçesiyle bu tür yasakların getirilmesi normaldir.	%39,9	%19,6	%22,7	%10,8
Toplam	%102,0	%102,0	%100,8	%101,8

Medyanın İşlevlerini Yerine Getirebilme Durumu

Sizce medya Türkiye’de temel işlevlerini yerine getirebilmekte midir?

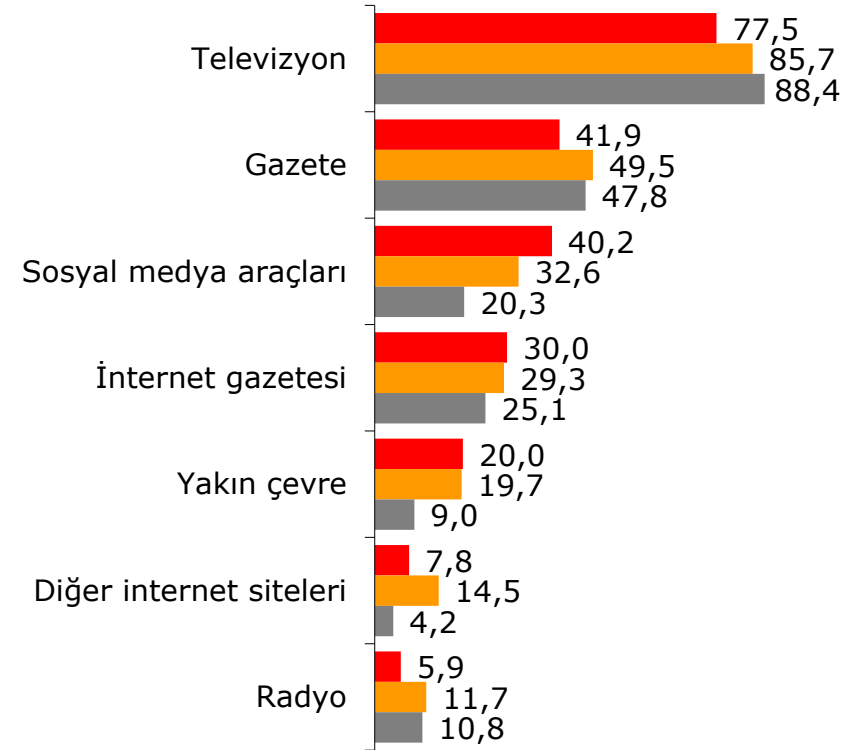


■ Evet ■ Hayır ■ Fikrim yok

Baz : 1000

Güncel Gelişmelerin Takip Edildiği Mecralar

Güncel gelişmeleri nereden takip ediyorsunuz?

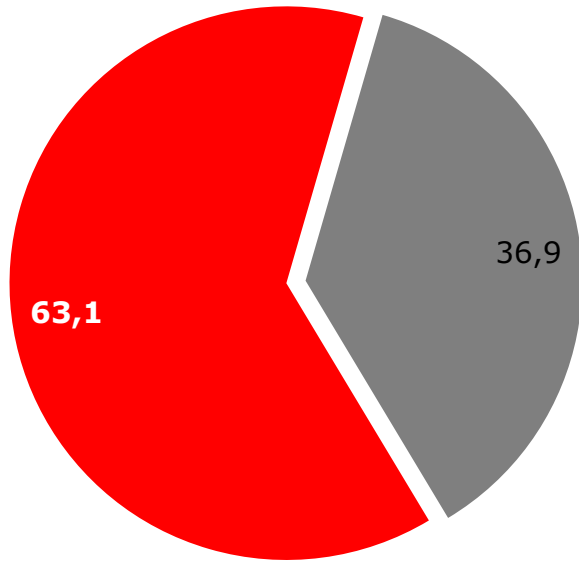


■ 2015 ■ 2014 ■ 2013

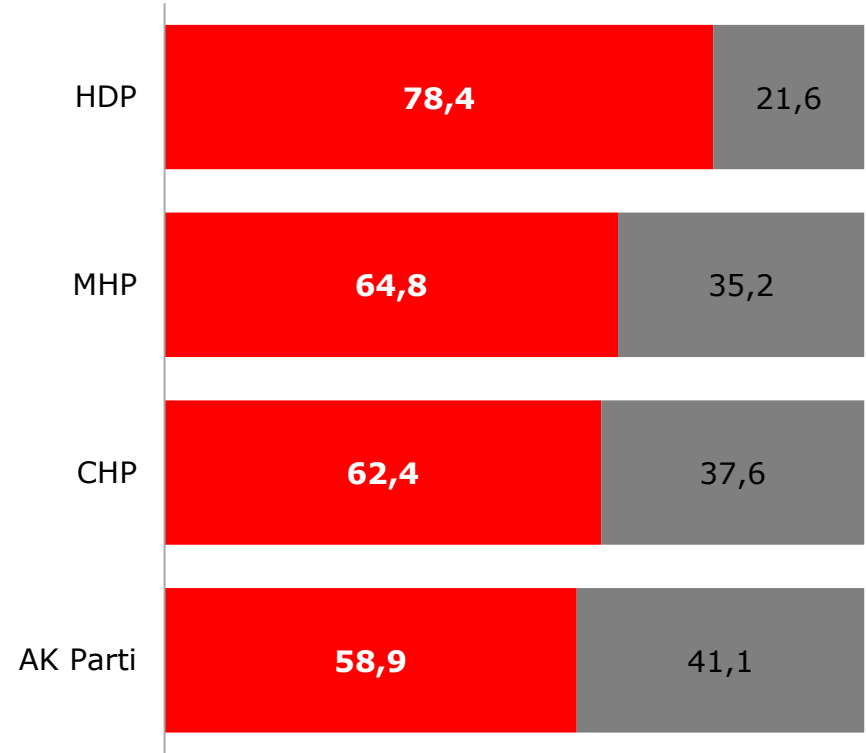
Baz 2013 2014 2015
1000 1000 1000

Türkiye’de bir siyasal kutuplaşma olduğunu düşünüyor musunuz?

- Siyasi Partiyeye Göre -



■ Evet ■ Hayır



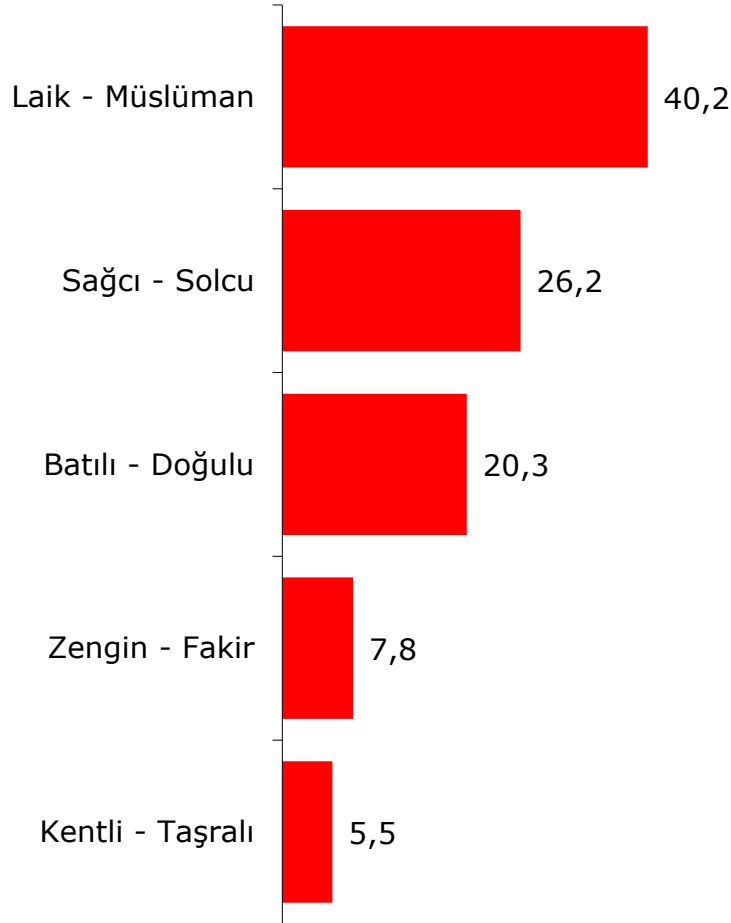
■ Evet

■ Hayır

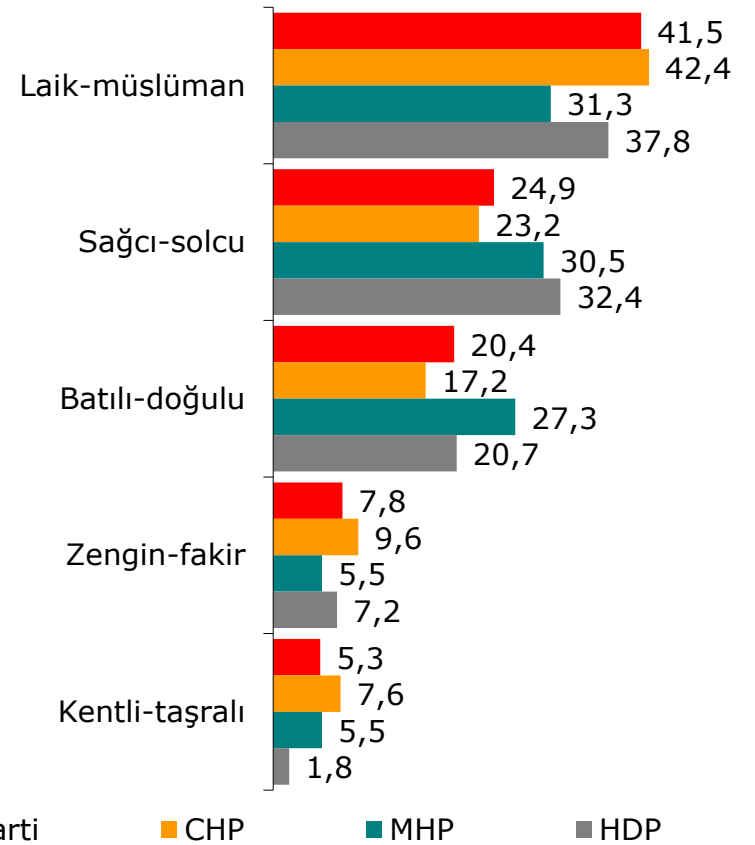
Ek kırılımlarda hata payının yüksek olduğu göz önünde bulundurulmalıdır.

Baz	AK Parti	CHP	MHP	HDP
	489	250	128	111

Sizce Türkiye'deki kutuplaşma hangi eksendedir?



- Siyasi Partiyeye Göre -

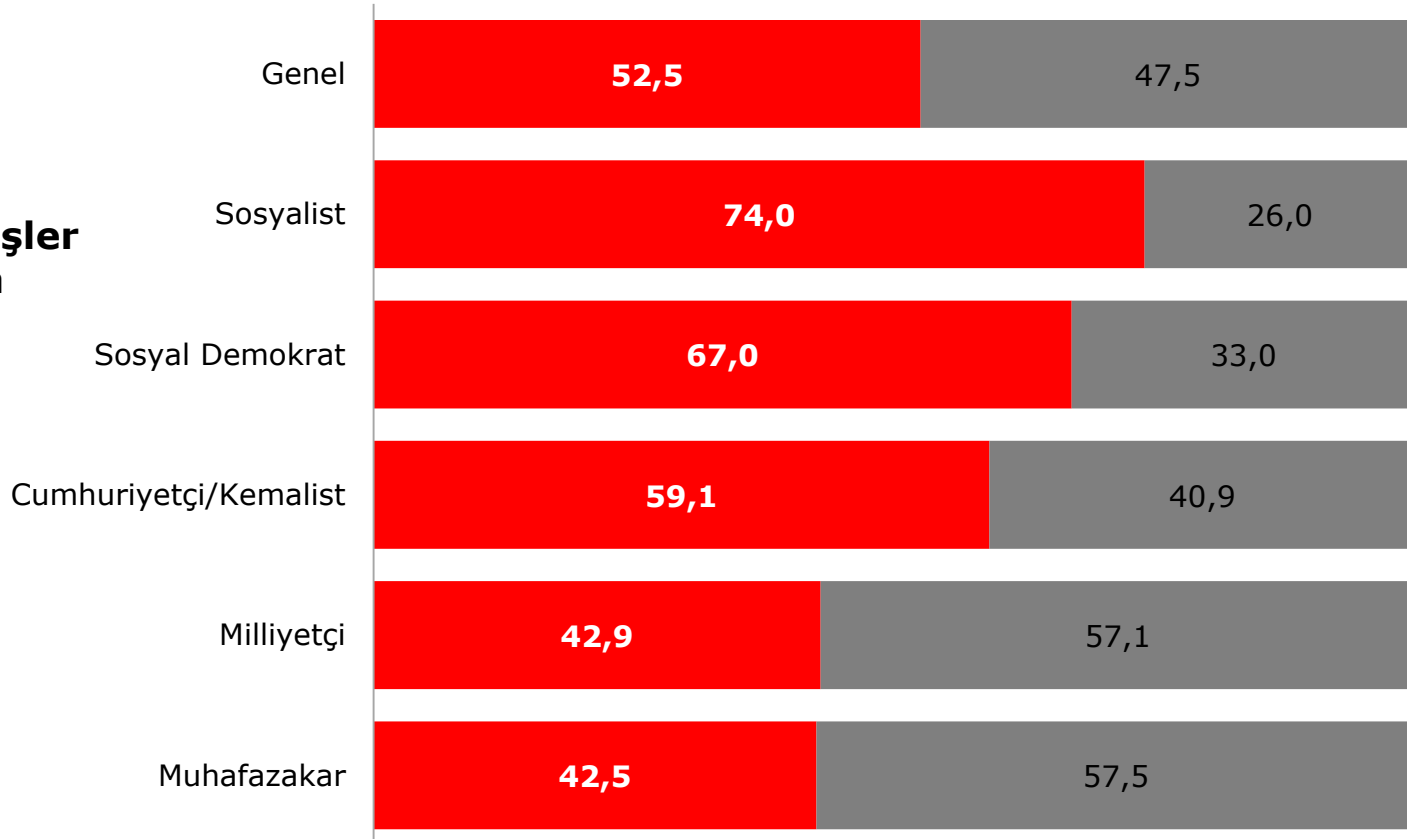


Baz	AK Parti	CHP	MHP	HDP
	489	250	128	111

Ek kırılımlarda hata payının yüksek olduğu göz önünde bulundurulmalıdır.

Türkiye’de bir Cumhuriyetçi-Müslüman/Dindar Çatışması Var Mıdır?

Siyasi Görüşler Bazında



■ Evet

■ Hayır

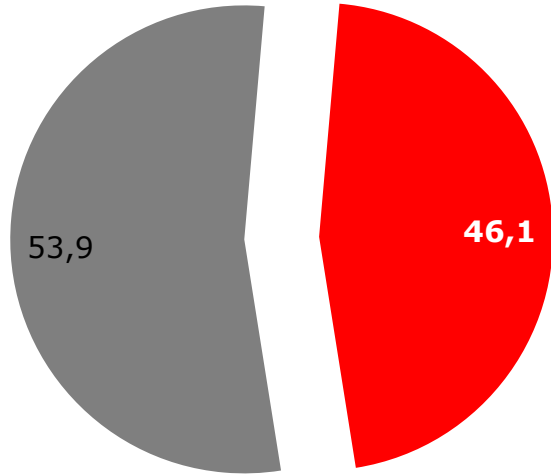
Ek kırılımlarda hata payının yüksek olduğu göz önünde bulundurulmalıdır.

Baz	Genel	Cumhuriyetçi/ Kemalist	Muhafazakar	Milliyetçi	Sosyal Demokrat	Sosyalist
	1000	254	207	163	94	73

Ötekileştirme

Türkiye’de Ötekileştirme Olduğu Düşüncesi

Türkiye’de bir ötekileştirme olduğu kanısında mısınız?

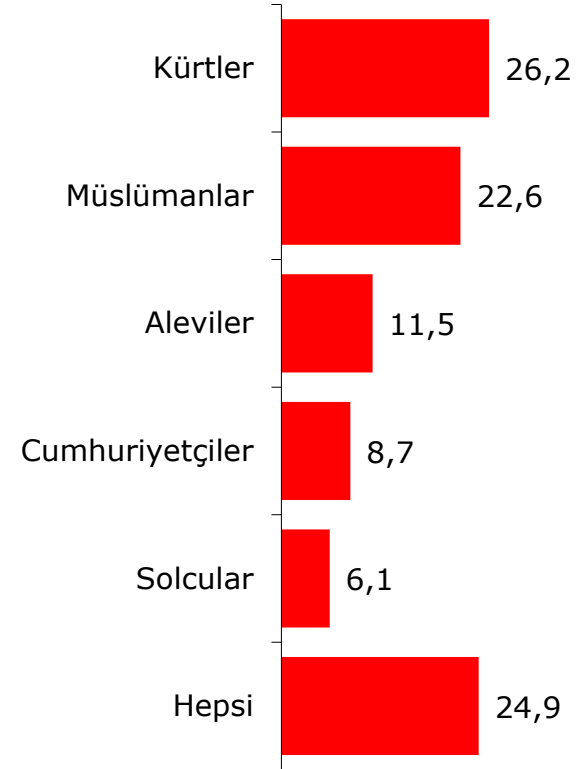


■ Evet ■ Hayır

Baz : 1000

Türkiye’de Ötekileştirilen Kesimler

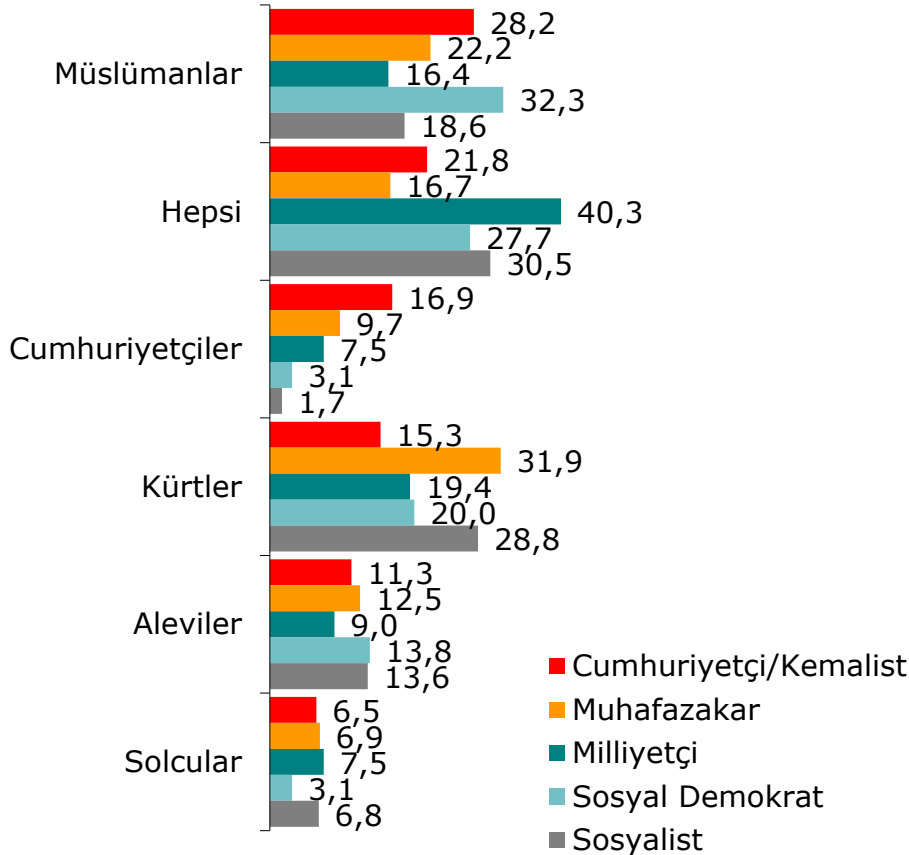
Sizce kim ötekileştiriliyor?



Baz : 461

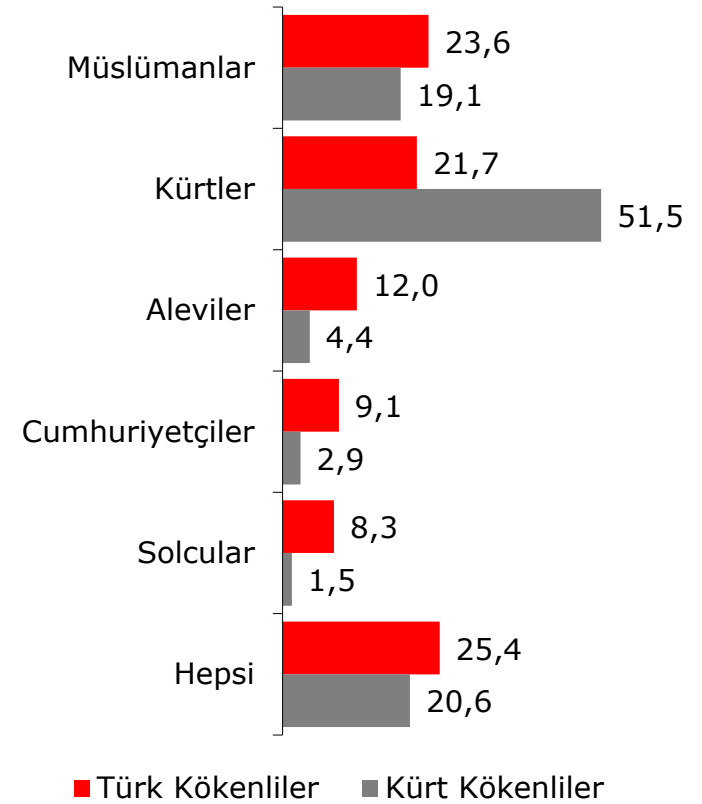
Türkiye’de Ötekileştirilen Kesimler

- Siyasi Görüşe Göre -



Baz	Cumhuriyetçi /Kemalist	Muhafazakar	Milliyetçi	Sosyal Demokrat	Sosyalist
	124	72	67	65	59

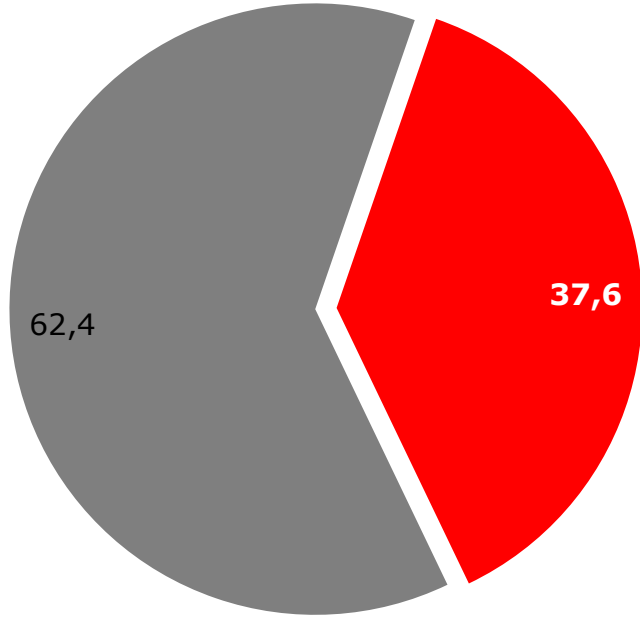
- Türk/Kürt Kökenlilere Göre -



Baz	Türk Kökenliler	Kürt Kökenliler
	276	68

Ek kırımlarda hata payının yüksek olduğu göz önünde bulundurulmalıdır.

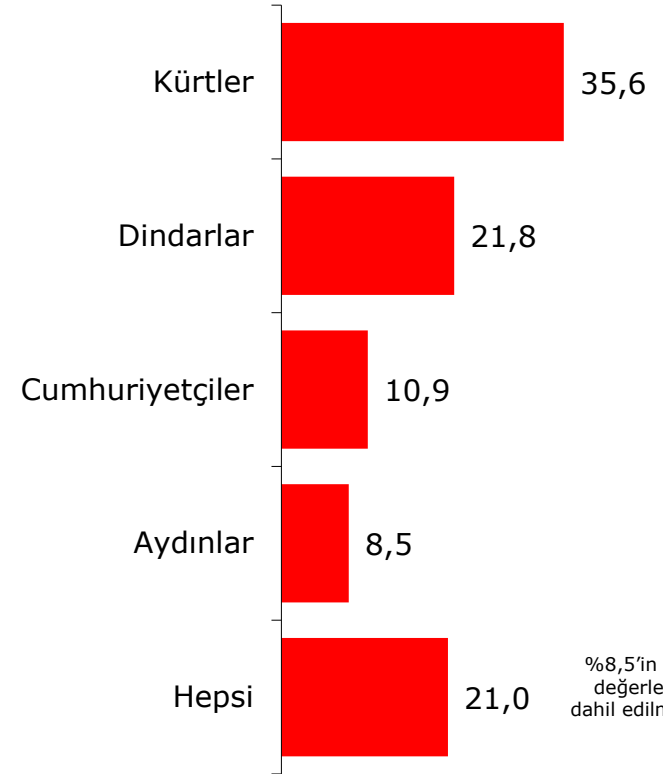
Türkiye'de Mahalle Baskısı Var Mıdır?



■ Evet ■ Hayır

Baz : 1000

En Çok Kimin Üzerinde Mahalle Baskısı Vardır?

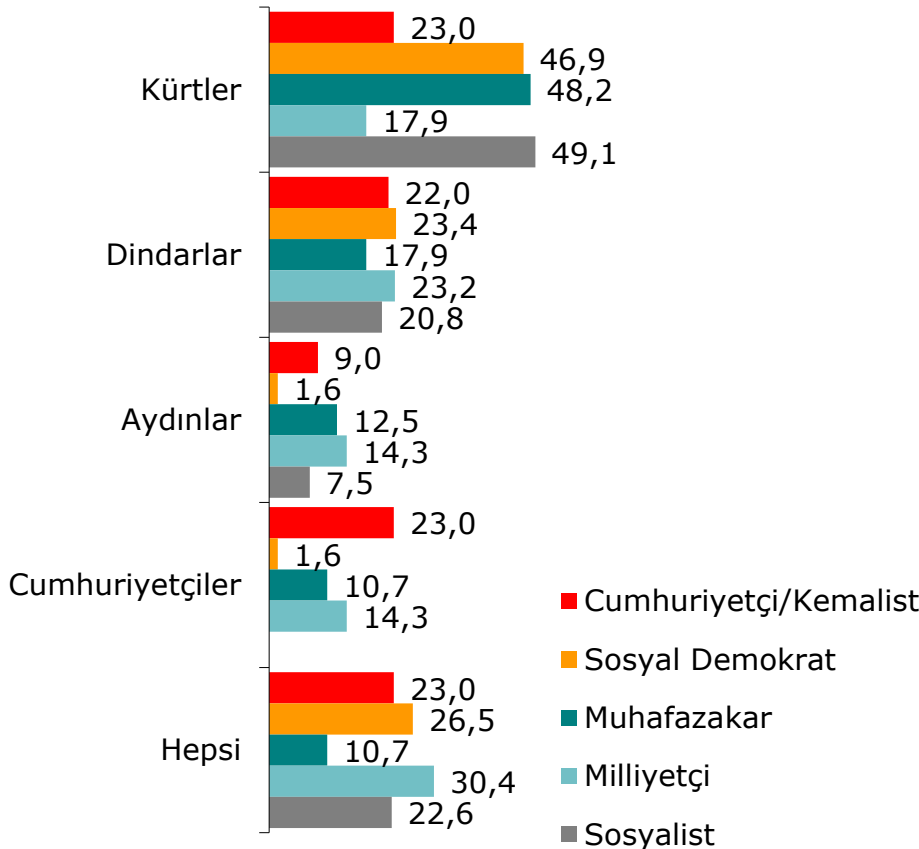


%8,5'in altındaki değerler grafiğe dahil edilmemiştir.

Baz : 376

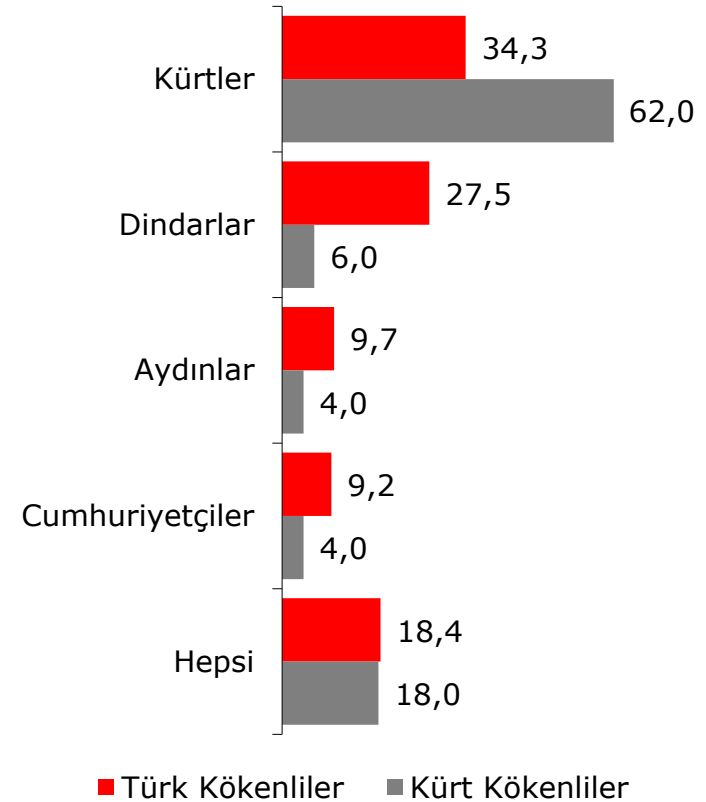
Türkiye’de Üzerinde Mahalle Baskısı Olan Kesimler

- Siyasi Görüşe Göre -



Baz	Cumhuriyetçi /Kemalist	Muhafazakar	Milliyetçi	Sosyal Demokrat	Sosyalist
	100	56	56	64	53

- Türk/Kürt Kökenlilere Göre -

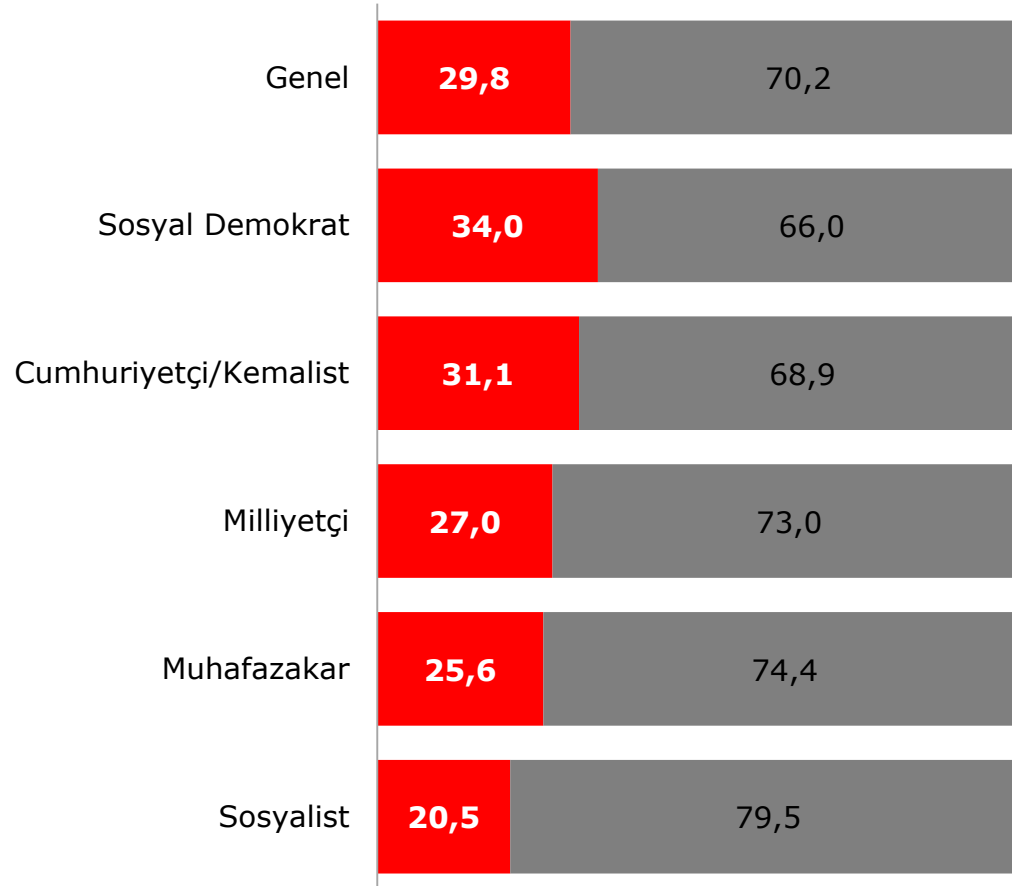


Baz	Türk Kökenliler	Kürt Kökenliler
	207	50

Ek kırılımlarda hata payının yüksek olduğu göz önünde bulundurulmalıdır.

Dindarların Siyasal Görüşlerini İfade Etme Özgürlüğü

Dindarların kendilerini, siyasal görüşlerini ifade etme sorunları olduğunu düşünüyor musunuz?



■ Evet

■ Hayır

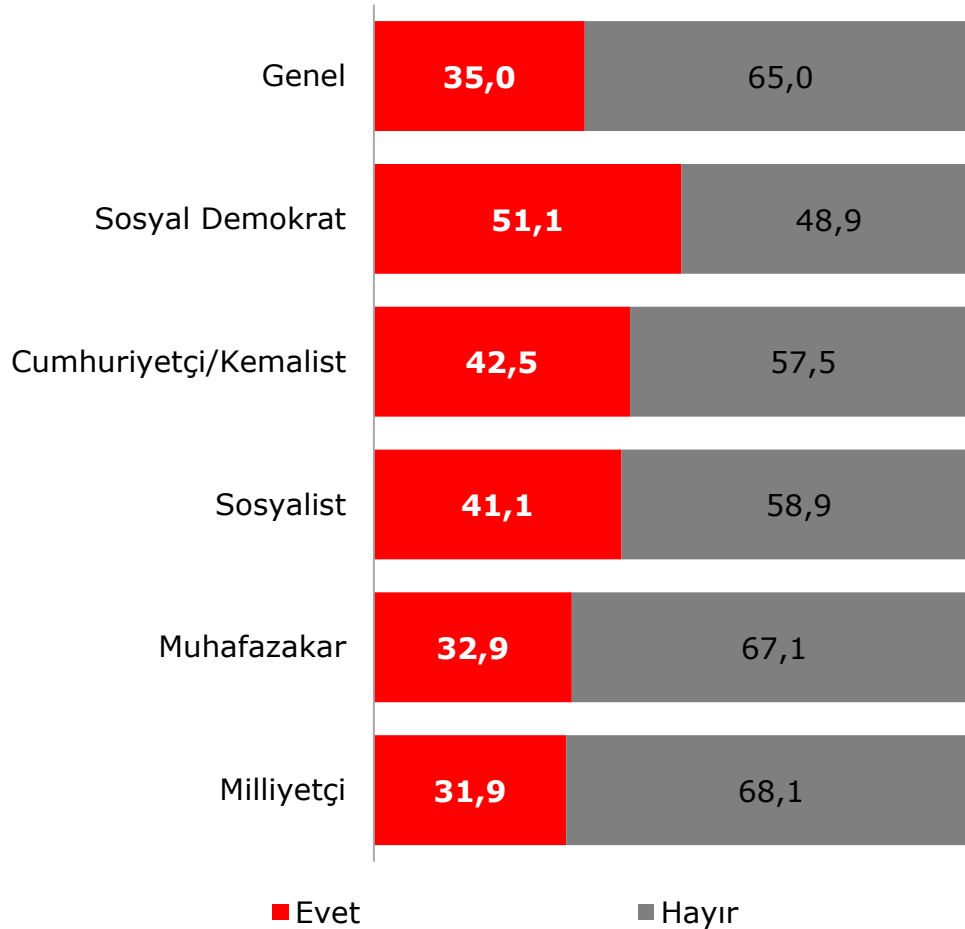
Ek kırımlarda hata payının yüksek olduğu göz önünde bulundurulmalıdır.

- Siyasi Görüşler
Bazında-

Baz	Genel	Cumhuriyetçi/ Kemalist	Muhafazakar	Milliyetçi	Sosyal Demokrat	Sosyalist
	1000	254	207	163	94	73

Kemalistlerin Siyasal Görüşlerini İfade Etme Özgürlüğü

Kemalistlerin kendilerini, siyasal görüşlerini ifade etme sorunları olduğunu düşünüyor musunuz?

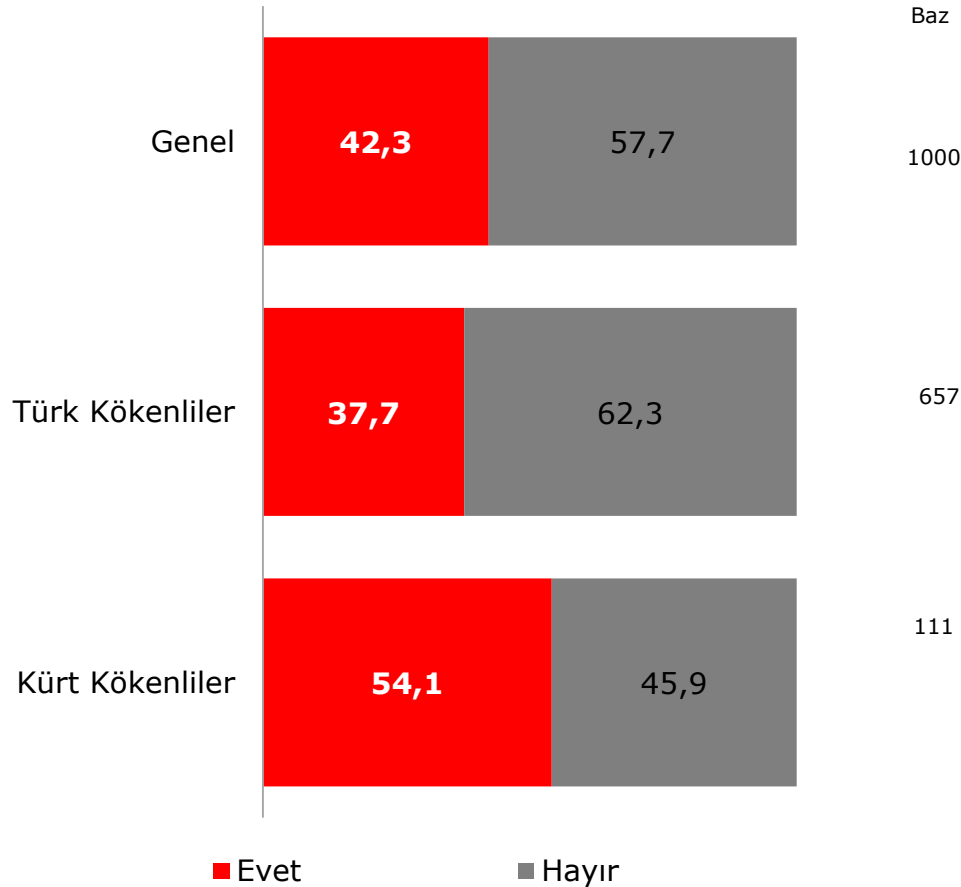


- Siyasi Görüşlere Göre -

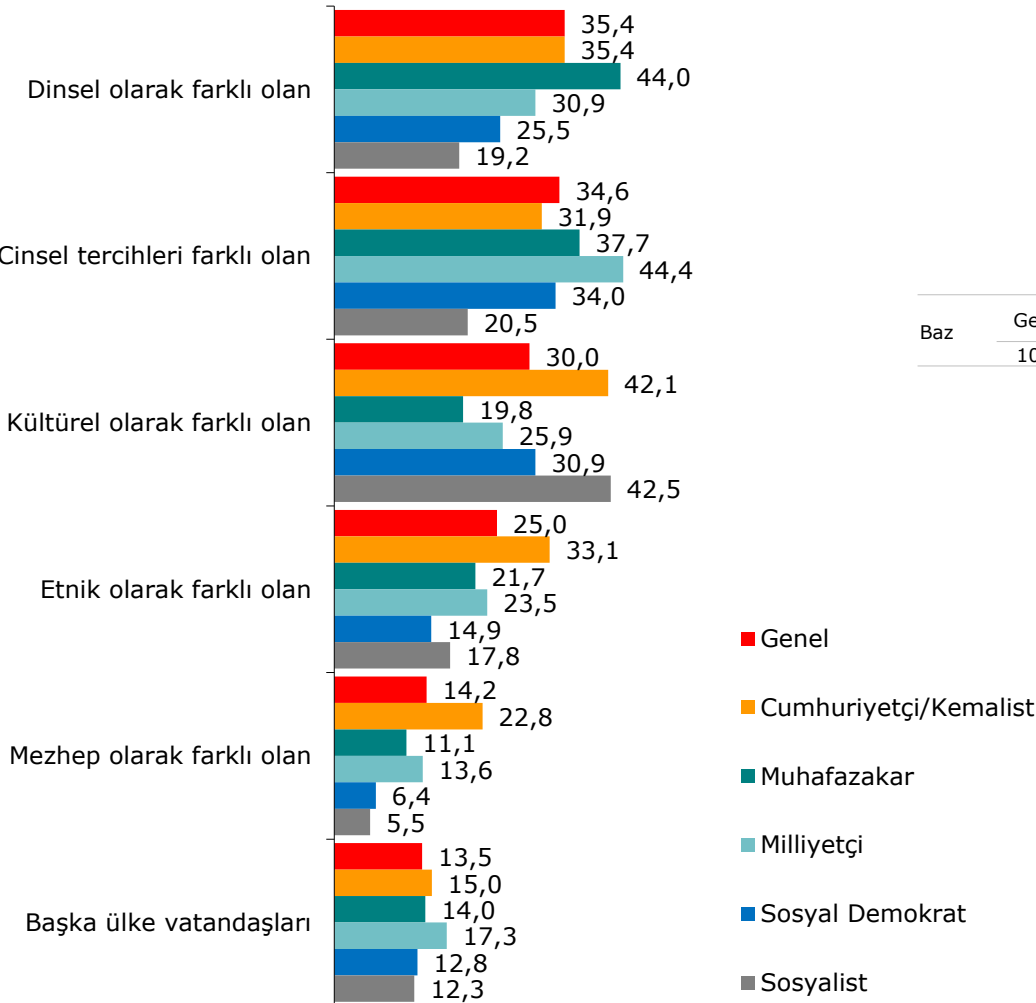
Kürtlerin Siyasal Görüşlerini İfade Etme Özgürlüğü

Kürtlerin kendilerini, siyasal görüşlerini ifade etme sorunları olduğunu düşünüyor musunuz?

- Türk/Kürt Kökenliler -



Lütfen karta bakarak kiminle bir arada yaşamak istemediğinizi belirtebilir misiniz?



Baz	Genel	Cumhuriyetçi/ Kemalist	Muhafazakar	Milliyetçi	Sosyal Demokrat	Sosyalist
	1000	254	207	163	94	73

Ek kırılımlarda hata payının yüksek olduğu göz önünde bulundurulmalıdır.

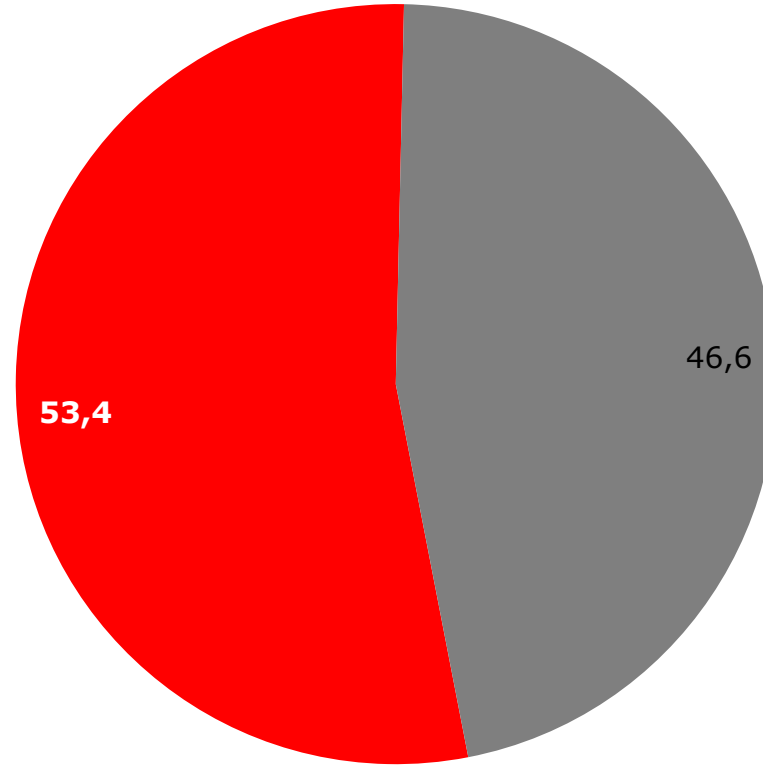




Kimlikler

Türkiye'yi Dindar veya Laik Olarak Değerlendirme

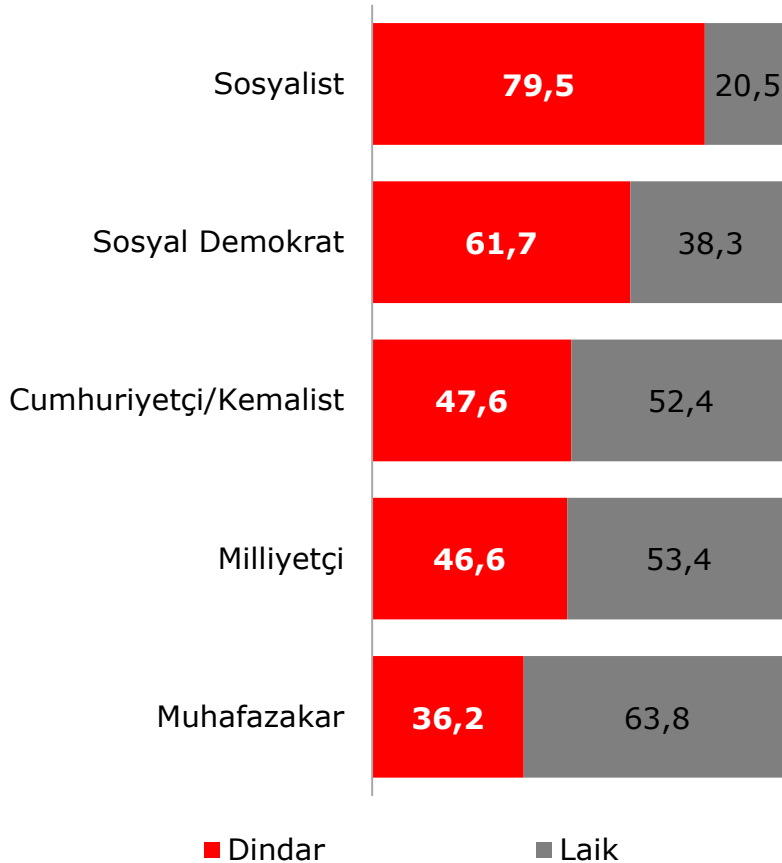
Size göre kartta görmüş olduğunuz hangi ifade Türkiye'nin şuan ki durumunu en iyi açıklar?



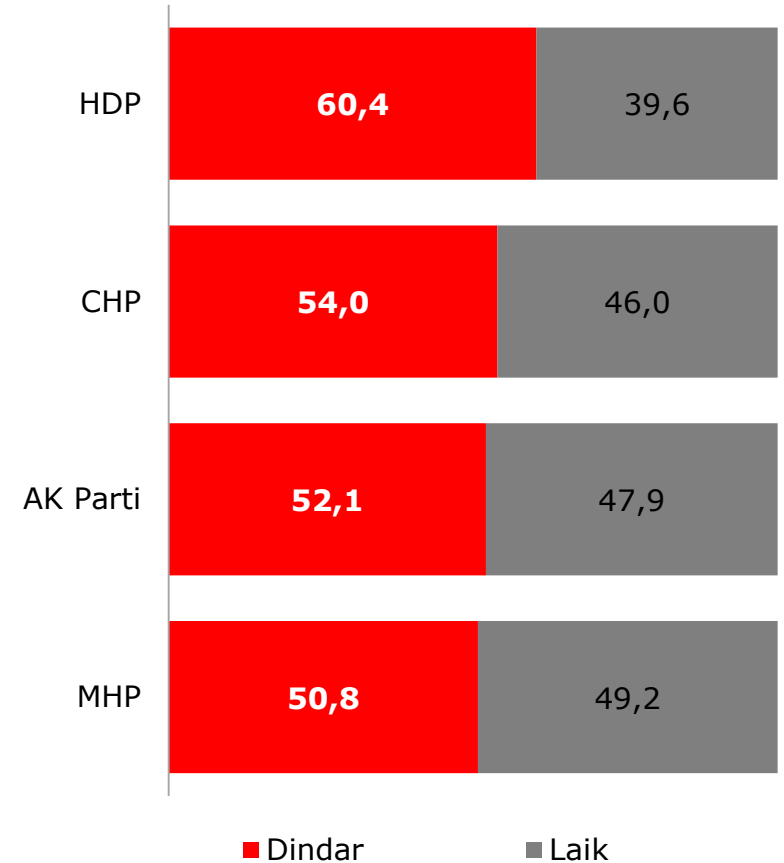
■ Dindar ■ Laik

Türkiye'yi Dindar veya Laik Olarak Değerlendirme

- Siyasi Görüşler -



- Siyasi Parti -



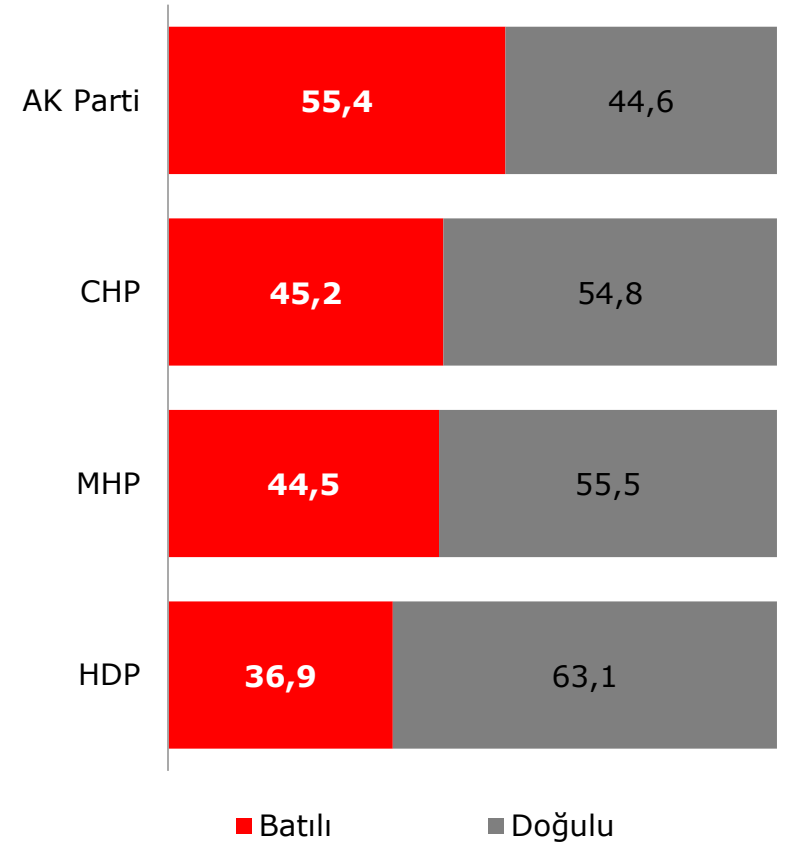
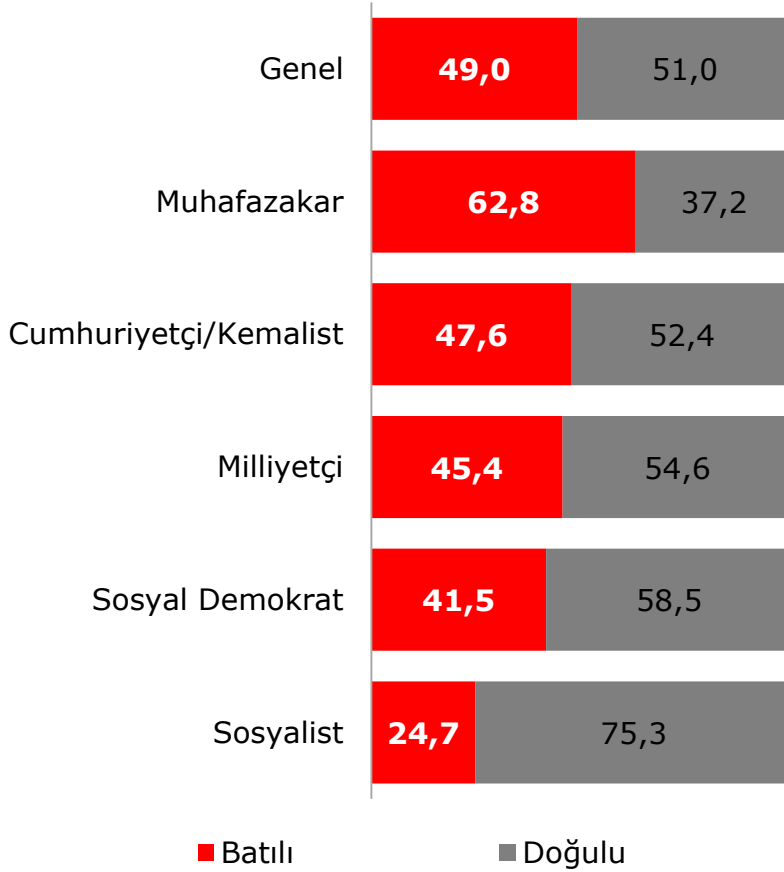
Baz	Cumhuriyetçi/ Kemalist	Muhafazakar	Milliyetçi	Sosyal Demokrat	Sosyalist
	254	207	163	94	73

Ek kırımlarda hata payının yüksek olduğu göz önünde bulundurulmalıdır.

Baz	AK Parti	CHP	MHP	HDP
	489	250	128	111

Türkiye'yi Batılı veya Doğulu Olarak Değerlendirme

Size göre kartta görmüş olduğunuz hangi ifade Türkiye'nin şuan ki durumunu en iyi açıklar?

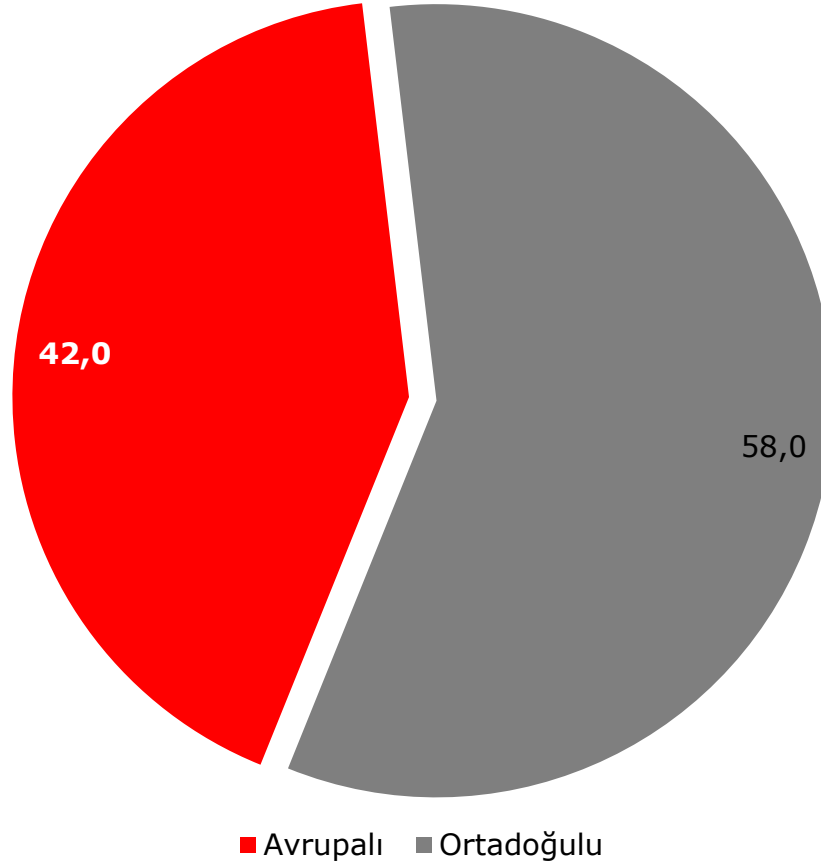


Baz	Genel	Cumhuriyetçi/ Kemalist	Muhafazakar	Milliyetçi	Sosyal Demokrat	Sosyalist
	1000	254	207	163	94	73

Baz	AK Parti	CHP	MHP	HDP
	489	250	128	111

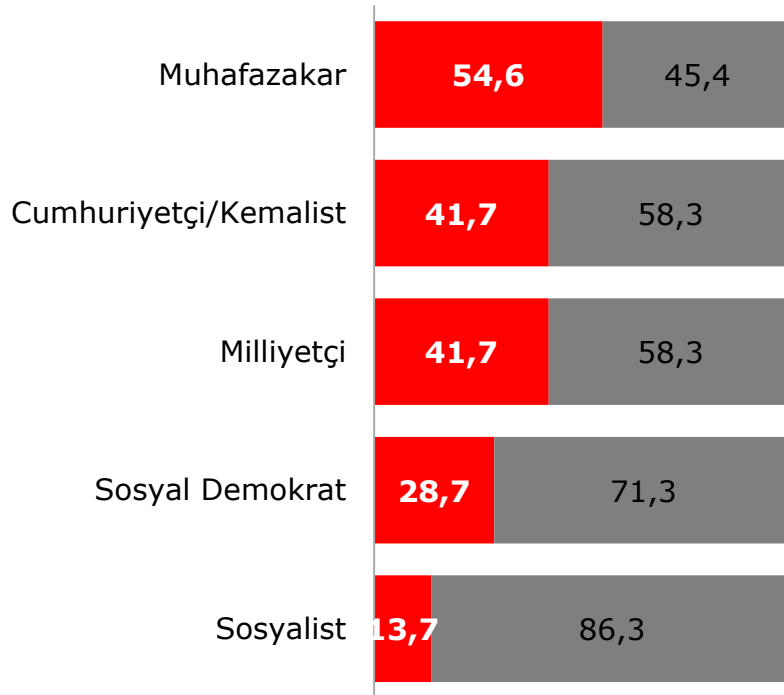
Türkiye'yi Avrupalı veya Ortadoğulu Olarak Değerlendirme

Size göre kartta görmüş olduğunuz hangi ifade Türkiye'nin şu anki durumunu en iyi açıklar?



Türkiye'yi Avrupalı veya Ortadoğulu Olarak Değerlendirme

- Siyasi Görüşler -



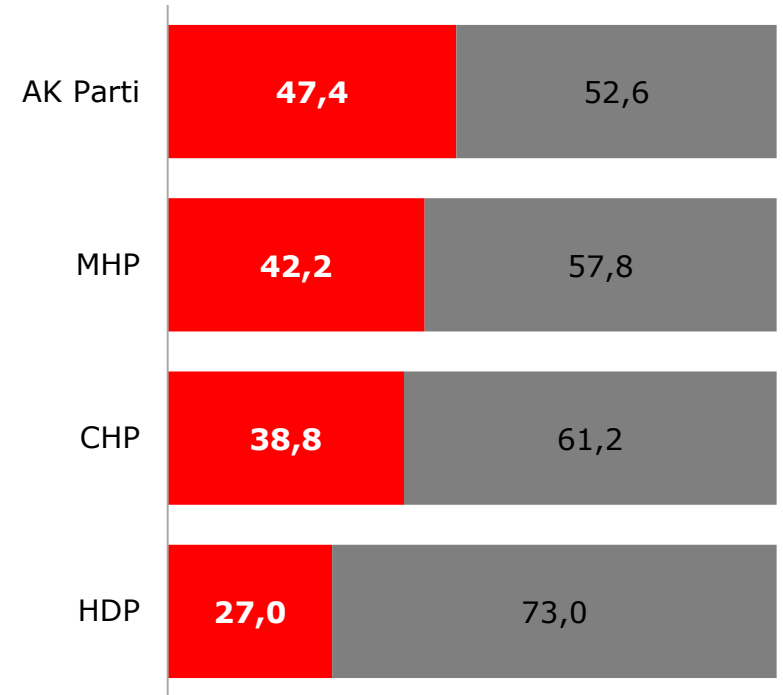
■ Avrupalı

■ Ortadoğulu

Ek kırılımlarda hata payının yüksek olduğu göz önünde bulundurulmalıdır.

Baz	Cumhuriyetçi/ Kemalist	Muhafazakar	Milliyetçi	Sosyal Demokrat	Sosyalist
	254	207	163	94	73

- Siyasi Parti -



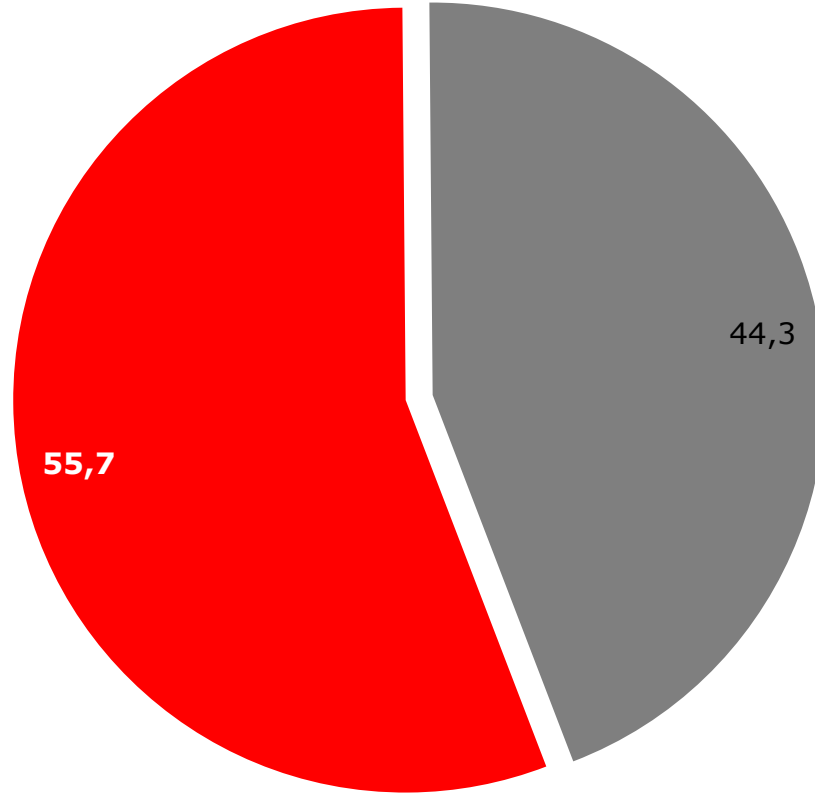
■ Avrupalı

■ Ortadoğulu

Baz	AK Parti	CHP	MHP	HDP
	489	250	128	111

Türkiye'yi Demokratik veya Otoriter Olarak Değerlendirme

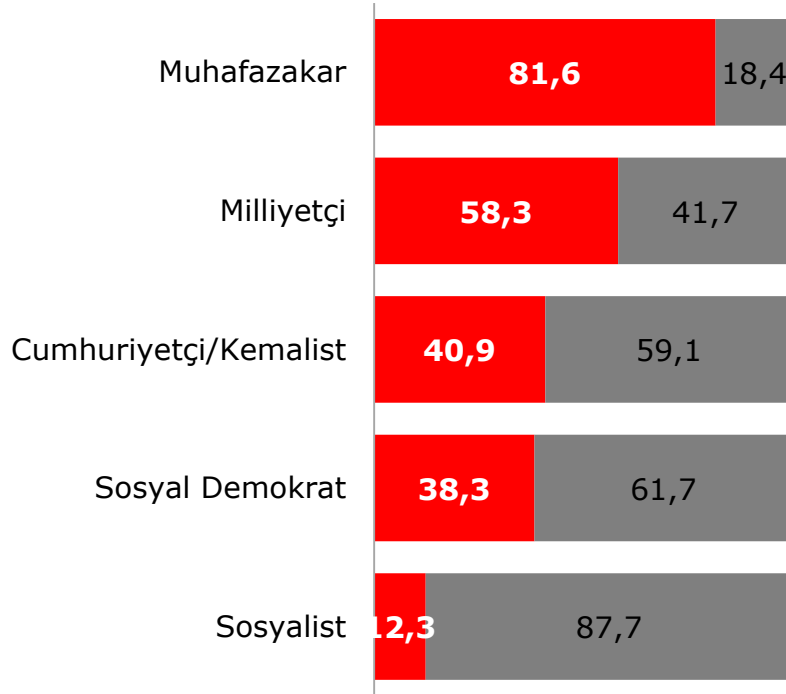
Size göre kartta görmüş olduğunuz hangi ifade Türkiye'nin şu anki durumunu en iyi açıklar?



■ Demokratik ■ Otoriter

Türkiye'yi Demokratik veya Otoriter Olarak Değerlendirme

- Siyasi Görüşler -



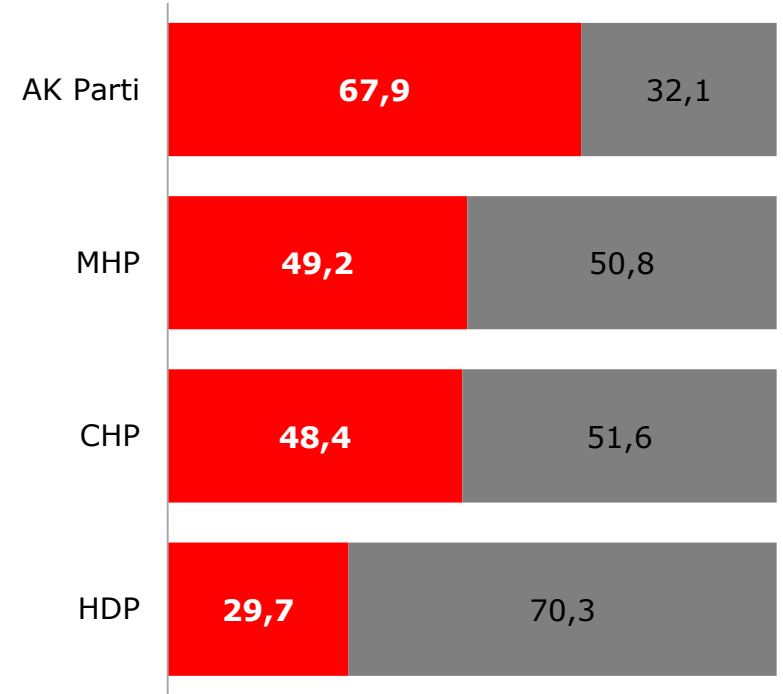
■ Demokratik

■ Otoriter

Ek kırımlarda hata payının yüksek olduğu göz önünde bulundurulmalıdır.

Baz	Cumhuriyetçi/ Kemalist	Muhafazakar	Milliyetçi	Sosyal Demokrat	Sosyalist
	254	207	163	94	73

- Siyasi Parti -



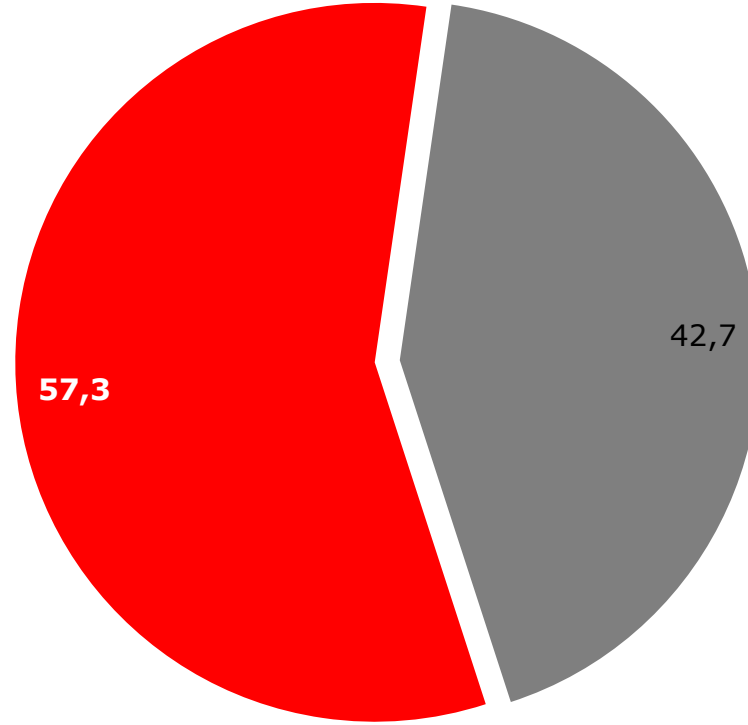
■ Demokratik

■ Otoriter

Baz	AK Parti	CHP	MHP	HDP
	489	250	128	111

Türkiye'yi Modern veya Geri Kalmış Olarak Değerlendirme

Size göre kartta görmüş olduğunuz hangi ifade Türkiye'nin şu anki durumunu en iyi açıklar?

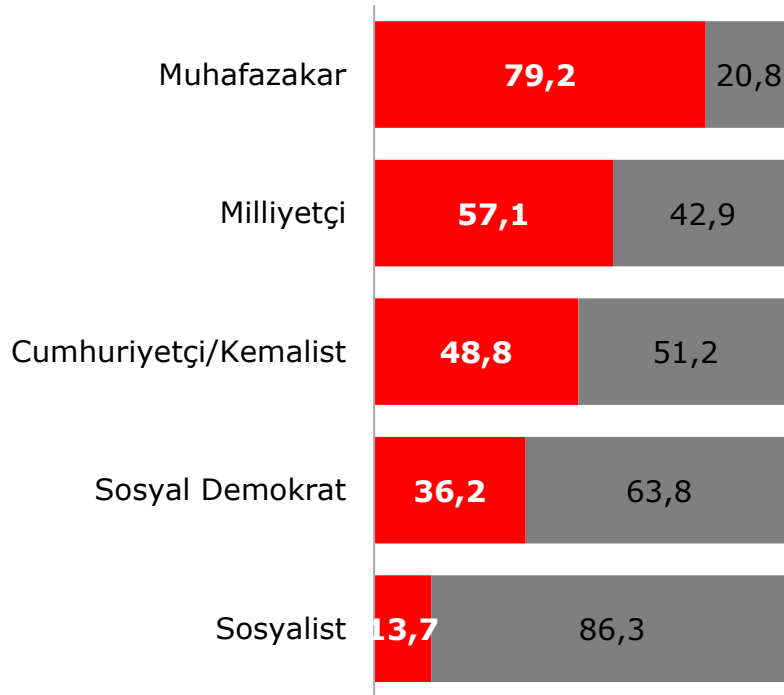


■ Modern ■ Geri kalmış

Baz : 1000

Türkiye'yi Modern veya Geri Kalmış Olarak Değerlendirme

- Siyasi Görüşler -



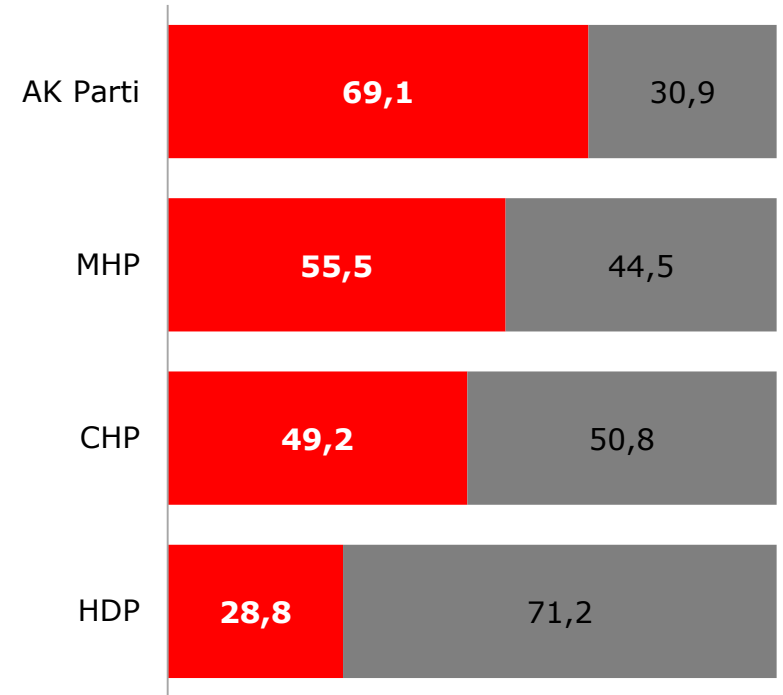
■ Modern

■ Geri kalmış

Ek kırımlarda hata payının yüksek olduğu göz önünde bulundurulmalıdır.

Baz	Cumhuriyetçi/ Kemalist	Muhafazakar	Milliyetçi	Sosyal Demokrat	Sosyalist
	254	207	163	94	73

- Siyasi Parti -



■ Modern

■ Geri kalmış

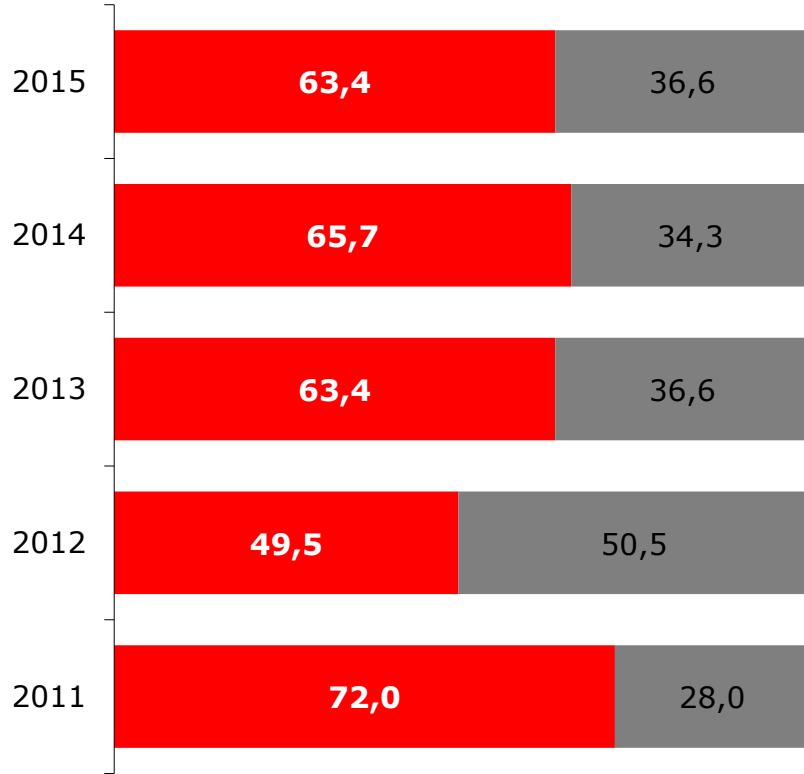
Baz	AK Parti	CHP	MHP	HDP
	489	250	128	111



Değişim

Türkiye'nin Değişmekte Olan Bir Ülke Olma Durumu

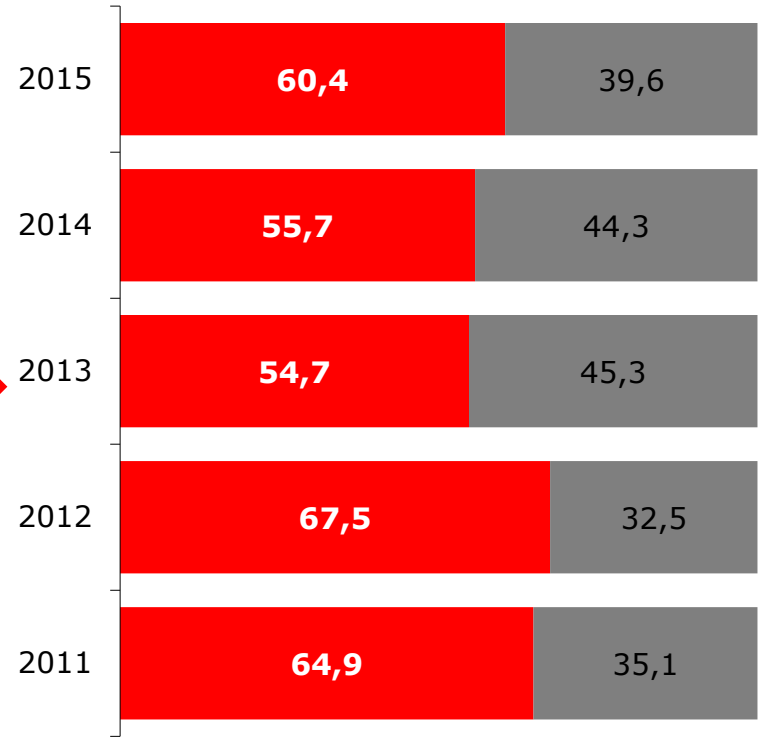
Genel olarak düşündüğünüzde Türkiye değişmekte olan bir ülke midir?



■ Evet, değişen bir ülkedir
■ Hayır, değişen bir ülke değildir

Türkiye'de Yaşanan Değişimin Yönü

Türkiye'nin değişen bir ülke olduğunu belirttiniz. Bu değişim iyiye giderek mi kötüye giderek mi gerçekleşiyor

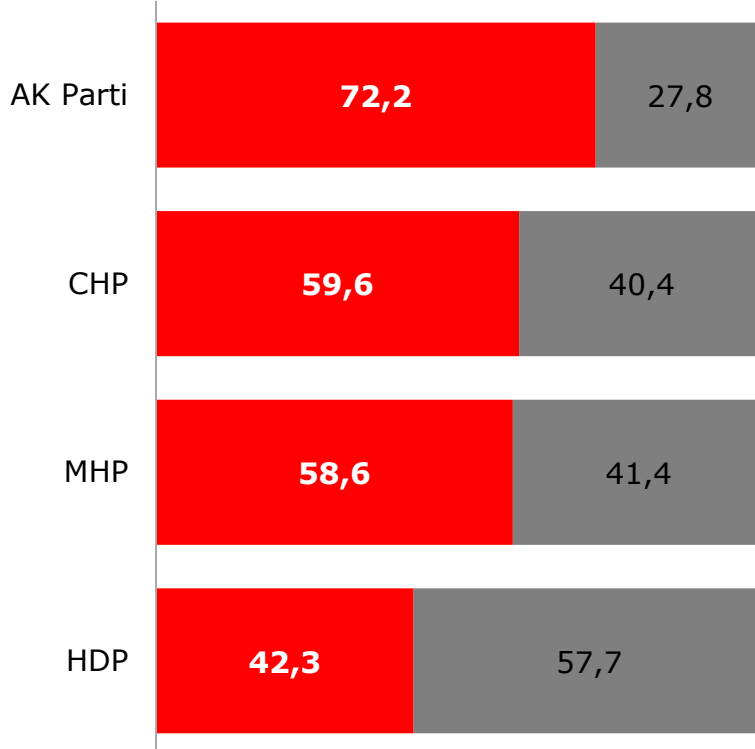


■ İyiye gidiyor ■ Kötüye gidiyor

2011-2012 yıllarında yer alan "Değişmiyor" seçeneği 2013 ve 2014 yıllarında yer almadığından 2011-2012 yıllarının verileri %100'e endekslenerek tam baza çekilmiştir.

Türkiye'nin Değişmekte Olan Bir Ülke Olma Durumu

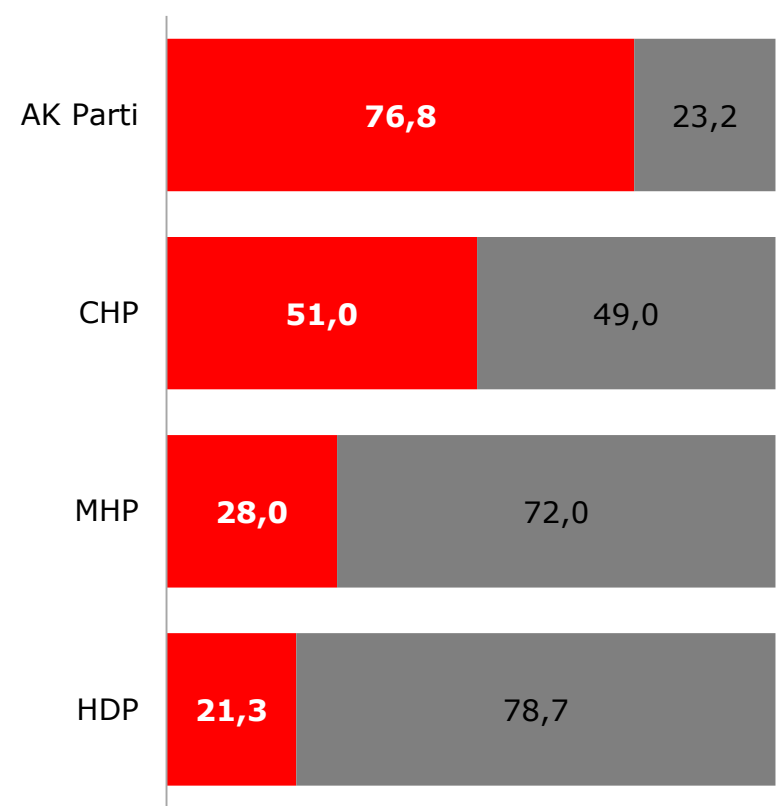
- Siyasi Parti -



- Evet, değişen bir ülkedir
- Hayır, değişen bir ülke değildir

Baz	AK Parti	CHP	MHP	HDP
	489	250	128	111

Türkiye'de Yaşanan Değişimin Yönü



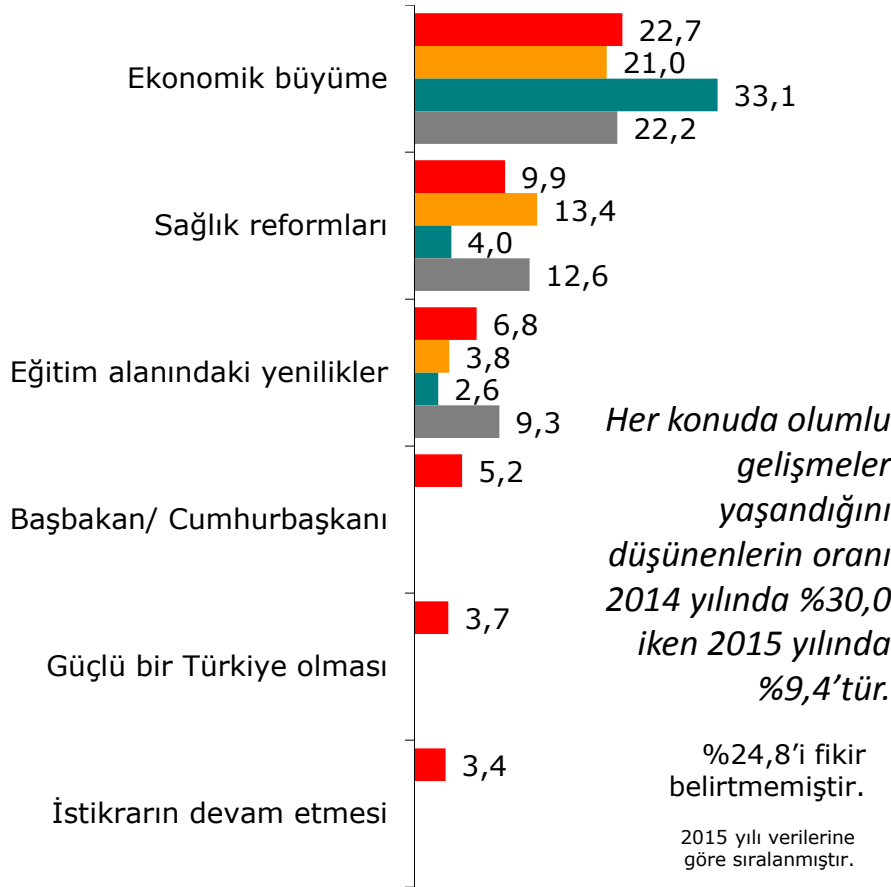
- İyiye gidiyor
- Kötüye gidiyor

Baz	AK Parti	CHP	MHP	HDP
	353	149	75	47

Ek kırılımlarda hata payının yüksek olduğu göz önünde bulundurulmalıdır.

Türkiye’de İyiye Giden Değişimler

Türkiye’nin yaşadığı değişim sonunda daha iyiye gittiğini belirttiniz.
Türkiye en çok hangi değişim nedeniyle iyiye gitmektedir?

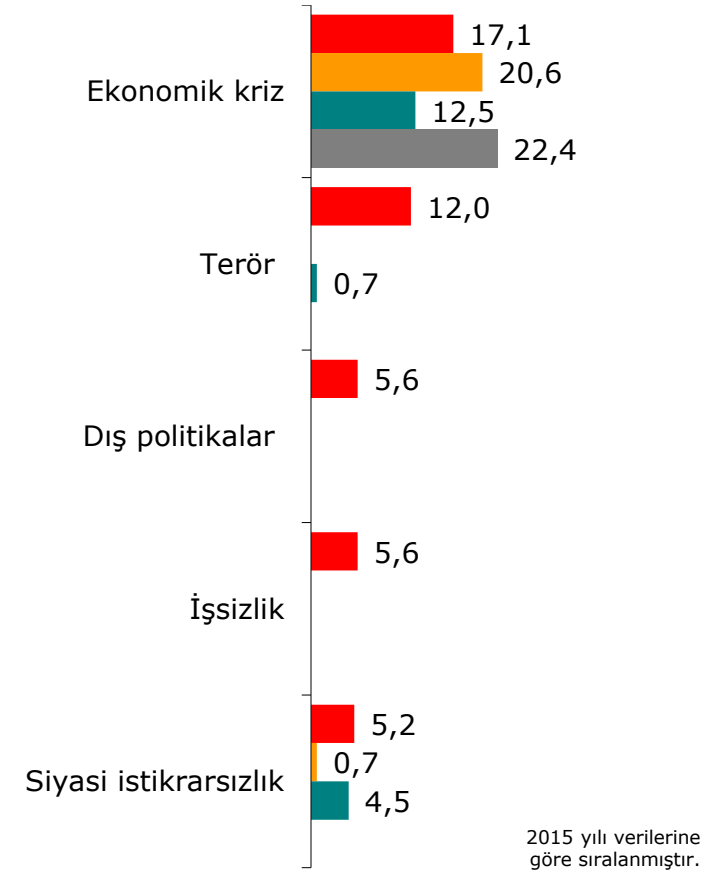


■ 2015 ■ 2014 ■ 2013 ■ 2012

Baz	2012	2013	2014	2015
	334	347	366	383

Türkiye’de Kötüye Giden Değişimler

Türkiye’nin yaşadığı değişim sonunda daha kötüye gittiğini belirttiniz.
Türkiye en çok hangi değişim nedeniyle kötüye gitmektedir?

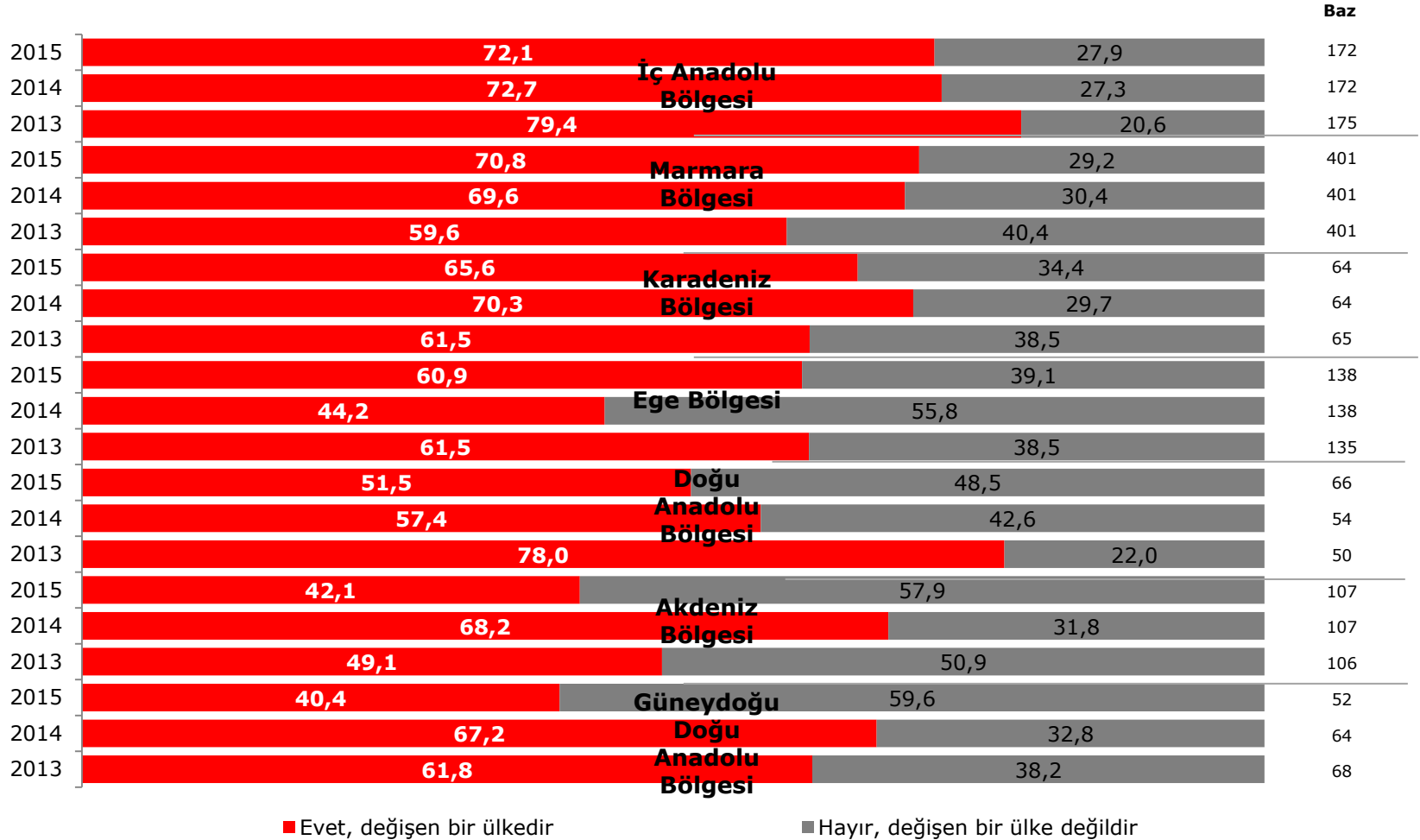


■ 2015 ■ 2014 ■ 2013 ■ 2012

Baz	2012	2013	2014	2015
	161	287	291	251

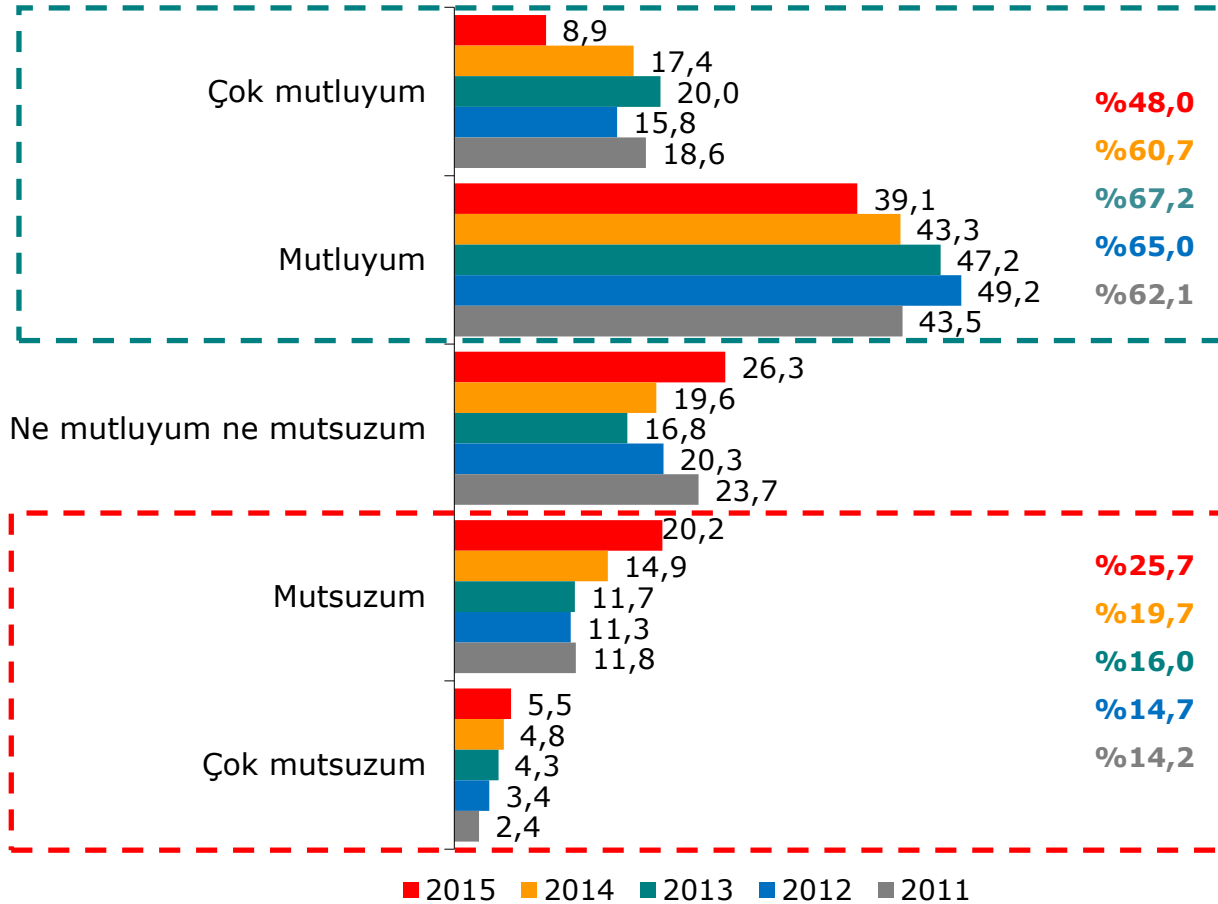
Coğrafi Bölgeler Bazında Türkiye'nin Değişen Bir Ülke Olma Durumu

Genel olarak düşündüğünüzde Türkiye değişen bir ülke midir?



Türkiye'de Yaşamaktan Mutlu Olma Durumu

Türkiye'de yaşamaktan duyduğunuz memnuniyet seviyenizi öğrenebilir miyim?





Kadir Has Üniversitesi TÜRKİYE ARAŞTIRMALARI MERKEZİ

Türkiye Sosyal-Siyasal Eğilimler Araştırması Kantitatif Araştırma Özeti 12 Ocak 2016

Teşekkürler

İletişim İçin

Kadir Has Üniversitesi
Kadir Has Caddesi, Cibali, 34083 İSTANBUL
Tel: +90 (212) 533 65 32



Khasedutr



Khasedutr

<http://www.khas.edu.tr>