



**ZAVOD ZA PLANIRANJE RAZVOJA
KANTONA SARAJEVO**

EKONOMIJA EVROPE 2017.

Direktor

Hamdija Efendić, dipl.ing.grad.

Sarajevo, decembar/prosinac 2017. godine

ZAVOD ZA PLANIRANJE RAZVOJA KANTONA SARAJEVO
www.zpr.ks.gov.ba

Direktor:

Hamdija Efendić, dipl.ing.grad.

Koordinacija i obrada:

Sektor za planiranje društveno-ekonomskog razvoja

Pomoćnica direktora:

mr. sc. Maida Fetahagić

Šef službe za istraživanje i razvoj:

Emina Kašmo, dipl.ecc.

Šef službe za upravljanje i koordinaciju sredstava razvoja KS:

Ermina Čatić, dipl.ecc.

Priprema i obrada:

Ajla Husić, dipl.ecc.

Nihada Smajić ekonomski tehničar

Edin Trgo elektrotehničar elektronike

Sadržaj:

	str.
Uvodne napomene	3
Osnovni pokazatelji	4
Albanija	5
Andora	6
Armenija	7
Austrija	8
Azerbejdžan	9
Belgija	10
Bjelorusija	11
Bosna i Hercegovina	12
Bugarska	13
Crna Gora	14
Češka Republika	15
Danska	16
Estonija	17
Finska	18
Francuska	19
Grčka	20
Gruzija	21
Holandija	22
Hrvatska	23
Irska	24
Island	25
Italija	26
Kipar	27
Kosovo	28
Latvija	29
Lihtenštajn	30
Litvanija	31
Luksemburg	32
Mađarska	33
Makedonija	34
Malta	35
Moldavija	36
Monako	37
Norveška	38
Njemačka	39
Poljska	40
Portugal	41
Rumunija	42
Rusija	43
San Marino	44
Slovačka	45
Slovenija	46
Srbija	47
Španija	48
Švajcarska	49
Švedska	50
Turska	51
Ukrajina	52
Velika Britanija	53
Rezultati komparativne analize	54

Uvodne napomene

U ovom materijalu dati su osnovni demografski i ekonomski pokazatelji kao i pokazatelji o komunikacijama za zemlje Evrope, gdje je i Bosna i Hercegovina.

U uvodnim napomenama daje se cilj, predmetno, prostorno i vremensko određenje materijala.

U prvom poglavlju daju se demografski, ekonomski i pokazatelji o komunikacijama za svaku od zemalja Evrope.

U drugom poglavlju daje se komparativna analiza za sve evropske zemlje, za zemlje članice Evropske Unije (regionalna integracija kojoj BiH teži) i na taj način pozicionira Bosna i Hercegovina.

S obzirom da se raspolaže sa veoma bogatom informatičkom osnovom i materijalom koji se odnosi na područje Kantona Sarajevo to je moguće izvršiti neke komparacije u cilju sticanja slike o poziciji Kantona Sarajevo u odnosu na BiH, ali i na njeno uže i šire okruženje.

Podaci o stanovništvu se odnose na sredinu 2017. godine, dok su ostali podaci iz 2016. pa i ranije, što je u svakom prilogu naglašeno.

Korišteni podaci su preuzeti sa:

<http://www.cia.gov>

Osnovni pokazatelji

Albanija - **ALBANIA**
TIRANA

položaj u Evropi

granične zemlje

Crna Gora

Kosovo

Makedonija

Grčka



Površina:	km ²		28.748	
Stanovništvo			3.047.987	VII 2017
Gustina naseljenosti			106,0	VII 2017
starosna struktura (%)	<15		18,0	VII 2017
	15-64		70,1	VII 2017
	> 65		11,9	VII 2017
očekivani životni vijek	muškarci		75,70	2017
	žene		81,20	2017
	ukupno		78,30	2017
GDP(PPP)	mlrd. USD		34,2	2016
GDP/pc (PPP)	USD		11.800	2016
GDP po sektorima (%)	poljoprivreda		21,6	2016
	industrija		14,9	2016
	usluge		63,5	2016
radna snaga			1.179.000	2016
učesće radne snage u ukupnom stanovništvu	%		38,7	2016
inflacija	%		1,3	2016
stepen nezaposlenosti	%		14,5	2016
izvoz	mlrd. USD		2,0	2016
uvoz	mlrd. USD		4,7	2016
pokrivenost uvoza izvozom	%		42,0	2016
fiksni telefona			245.336	2016
fiksni telefona / 1.000 stanovnika			80,49	2016
mobilni telefona			3.369.756	2016
mobilni telefona / 1.000 stanovnika			1.105,57	2016
internet korisnika			2.016.516	2016
internet korisnika / 1.000 stanovnika			661,59	2016
internet kod			.al	

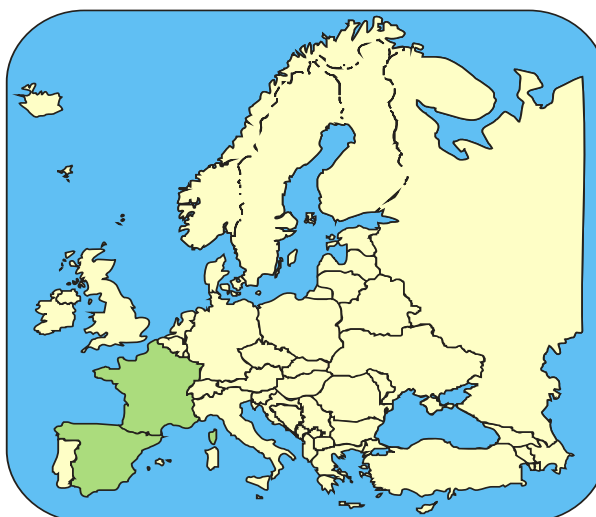
Andora - **ANDORRA**
ANDORA LA VELLA

položaj u Evropi

granične zemlje

Francuska

Španija



Površina:	km ²		468	
Stanovništvo			76.965	VII 2017
Gustina naseljenosti			164,5	VII 2017
starosna struktura (%)	<15		14,4	VII 2017
	15-64		70,0	VII 2017
	> 65		15,6	VII 2017
očekivani životni vijek	muškarci		80,60	2017
	žene		85,1	2017
	ukupno		82,80	2017
GDP(PPP)	mlrd. USD		3,3	2015
GDP/pc (PPP)	USD		49.900	2015
GDP po sektorima (%)	poljoprivreda		11,0	2015
	industrija		33,6	2015
	usluge		54,5	2015
radna snaga			39.750	2016
učesće radne snage u ukupnom stanovništvu	%		51,65	2016
inflacija	%		-0,9	2016
stepen nezaposlenosti	%		3,7	2016
izvoz	mlrd. USD		0,08	2016
uvoz	mlrd. USD		1,26	2016
pokrivenost uvoza izvozom	%		6,2	2016
fiksni telefona			38.850	2016
fiksni telefona / 1.000 stanovnika			504,77	2016
mobilni telefona			71.000	2016
mobilni telefona / 1.000 stanovnika			922,50	2016
internet korisnika			83.000	2016
internet korisnika / 1.000 stanovnika			1078,41	2016
internet kod			.ad	

Armenija - ARMENIA
EREVAN

položaj u Evropi

granične zemlje

Azerbejdžan

Gruzija

Turska



Površina:	km ²		29.743	
Stanovništvo			3.045.191	VII 2017
Gustina naseljenosti			102,4	VII 2017
starosna struktura (%)	<15		18,9	VII 2017
	15-64		69,7	VII 2017
	> 65		11,3	VII 2017
očekivani životni vijek	muškarci		71,4	2017
	žene		78,3	2017
	ukupno		74,6	2017
GDP(PPP)	mlrd. USD		25,8	2016
GDP/pc (PPP)	USD		8.600	2016
GDP po sektorima (%)	poljoprivreda		19,6	2016
	industrija		29,1	2016
	usluge		51,3	2016
radna snaga			1.559.000	2016
učesće radne snage u ukupnom stanovništvu	%		51,2	2016
inflacija	%		-1,4	2016
stepen nezaposlenosti	%		17,9	2016
izvoz	mlrd. USD		1,68	2016
uvoz	mlrd. USD		2,64	2016
pokrivenost uvoza izvozom	%		63,6	2016
fiksni telefona			531.624	2016
fiksni telefona / 1.000 stanovnika			174,58	2016
mobilni telefona			3.434.567	2016
mobilni telefona / 1.000 stanovnika			1.127,87	2016
internet korisnika			1.891.775	2016
internet korisnika / 1.000 stanovnika			621,23	2016
internet kod			.am	

Austrija - **AUSTRIA**
BEČ (VIENNA)

položaj u Evropi

granične zemlje

Njemačka
 Češka Republika
 Slovačka
 Mađarska
 Slovenija
 Italija
 Švajcarska
 Lihtenštajn



Površina	km ²		83.870	
Stanovništvo			8.754.413	VII 2017
Gustina naseljenosti			104,4	VII 2017
starosna struktura (%)	<15		14	VII 2017
	15-64		66,7	VII 2017
	> 65		19,3	VII 2017
očekivani životni vijek	muškarci		78,90	2017
	žene		84,30	2017
	ukupno		81,50	2017
GDP(PPP)	mlrd.USD		417,2	2016
GDP/pc (PPP)	USD		48.000	2016
GDP po sektorima (%)	poljoprivreda		1,3	2016
	industrija		28,1	2016
	usluge		70,6	2016
radna snaga			3.944.000	2016
učesće radne snage u ukupnom stanovništvu	%		45,05	2016
inflacija	%		1	2016
stepen nezaposlenosti	%		6,1	2016
izvoz	mlrd. USD		144,3	2016
uvoz	mlrd. USD		149,1	2016
pokrivenost uvoza izvozom	%		96,8	2016
fiksni telefona			3.567.200	2016
fiksni telefona/1000 stanovnika			407,47	2016
mobilnih telefona			14.270.000	2016
mobilnih telefona/1000 stanovnika			1.630,0	2016
internet korisnika			7.346.055	2016
internet korisnika/1000 stanovnika			839,13	2016
internet kod			.at	

Azetbejdžan - **AZERBAIJAN**
BAKU

položaj u Evropi

granične zemlje

Armenija

Gruzija

Rusija

Turska



Površina:	km ²		86.600	VII 2017
Stanovništvo			9.961.396	VII 2017
Gustina naseljenosti			115,0	VII 2017
starosna struktura (%)	<15		22,9	VII 2017
	15-64		70,4	VII 2017
	> 65		6,6	2017
očekivani životni vijek	muškarci		69,5	2017
	žene		78,50	2017
	ukupno		72,5	2016
GDP(PPP)	mlrd. USD		165,5	2016
GDP/pc (PPP)	USD		17.400	2016
GDP po sektorima (%)	poljoprivreda		37,0	2016
	industrija		14,3	2016
	usluge		48,9	2016
radna snaga			4.961.000	2016
učesće radne snage u ukupnom stanovništvu	%		49,80	2016
inflacija	%		12,4	2016
stepen nezaposlenosti	%		5,0	2016
izvoz	mlrd. USD		13,2	2016
uvoz	mlrd. USD		9,0	2016
pokrivenost uvoza izvozom	%		146,8	2016
fiksnih telefona			1.700.233	2016
fiksnih telefona / 1.000 stanovnika			170,68	2016
mobilnih telefona			10.315.993	2016
mobilnih telefona / 1.000 stanovnika			1.035,6	2016
internet korisnika			7.720.502	2016
internet korisnika / 1.000 stanovnika			775,04	2016
internet kod			.az	

Belgija - BELGIUM
BRISEL

položaj u Evropi

granične zemlje

Holandija
Njemačka
Luksenburg
Francuska



Površina	km ²		30.528	
Stanovništvo			11.491.346	VII 2017
Gustina naseljenosti			376,4	VII 2017
starosna struktura (%)	<15		17,2	VII 2017
	15-64		64,3	VII 2017
	> 65		18,6	VII 2017
očekivani životni vijek	muškarci		78,4	2017
	žene		83,7	2017
	ukupno		81,0	2017
GDP(PPP)	mlrd.USD		509,5	2016
GDP/pc (PPP)	USD		45.000	2016
GDP po sektorima (%)	poljoprivreda		0,6	2016
	industrija		21,8	2016
	usluge		77,6	2016
radna snaga			5.272.000	2016
učesće radne snage u ukupnom stanovništvu	%		45,88	2016
inflacija	%		1,8	2016
stepen nezaposlenosti	%		8,4	2016
izvoz	mlrd. USD		250,8	2016
uvoz	mlrd. USD		251,7	2016
pokrivenost uvoza izvozom	%		99,6	2016
fiksni telefona			4.371.055	2016
fiksni telefona/1000 stanovnika			380,38	2016
mobilni telefona			12.457.820	2016
mobilni telefona/1000 stanovnika			1.084,1	2016
internet korisnika			9.870.734	2016
internet korisnika/1000 stanovnika			858,97	2016
internet kod			.be	

Bjelorusija - **BELARUS**
MINSK

položaj u Evropi

granične zemlje

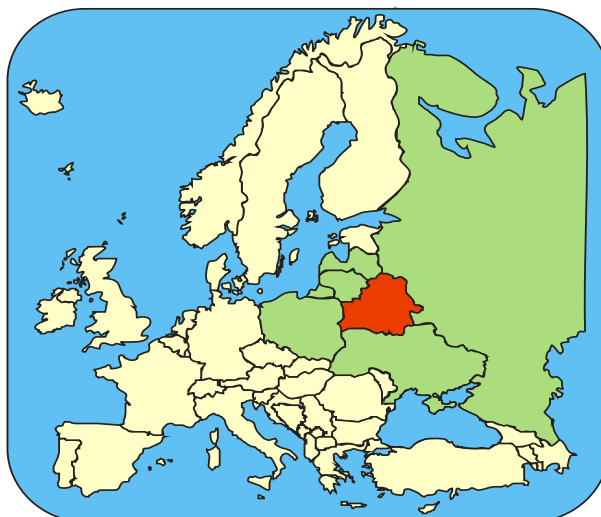
Ukrajina

Rusija

Latvija

Litvanija

Poljska



Površina:	km ²		207.600	VII 2017
Stanovništvo			9.549.747	VII 2017
Gustina naseljenosti			46,0	VII 2017
starosna struktura (%)	<15		15,8	VII 2017
	15-64		69,3	VII 2017
	> 65		15	2017
očekivani životni vijek	muškarci		67,2	2017
	žene		78,6	2017
	ukupno		72,7	2016
GDP(PPP)	mlrd. USD		171,0	2016
GDP/pc (PPP)	USD		18.000	2016
GDP po sektorima (%)	poljoprivreda		9,2	2016
	industrija		40,9	2016
	usluge		49,8	2016
radna snaga			4.381.000	2016
učesće radne snage u ukupnom stanovništvu	%		45,88	2016
inflacija	%		11,8	2016
stepen nezaposlenosti	%		0,8	2016
izvoz	mlrd. USD		22,7	2016
uvoz	mlrd. USD		25,4	2016
pokrivenost uvoza izvozom	%		89,0	2016
fiksnih telefona			4.515.382	2016
fiksnih telefona / 1.000 stanovnika			472,83	2016
mobilnih telefona			11.439.866	2016
mobilnih telefona / 1.000 stanovnika			1.197,92	2016
internet korisnika			6.805.786	2016
internet korisnika / 1.000 stanovnika			712,67	2016
internet kod			.by	

Bosna i Hercegovina - **BOSNIA AND
HERZEGOVINA**
SARAJEVO

položaj u Evropi

granične zemlje

Crna Gora

Hrvatska

Srbija



Površina:	km ²		51.197	
Stanovništvo			3.856.181	VII 2017
Gustina naseljenosti			75,3	VII 2017
starosna struktura (%)	<15		13,3	VII 2017
	15-64		72,3	VII 2017
	> 65		14,4	VII 2017
očekivani životni vijek	muškarci		73,7	2017
	žene		80,0	2017
	ukupno		76,70	2017
GDP(PPP)	mlrd. USD		42,2	2016
GDP/pc (PPP)	USD		11.000	2016
GDP po sektorima (%)	poljoprivreda		7,8	2016
	industrija		26,8	2016
	usluge		65,4	2016
radna snaga			1.480.000	2016
učesće radne snage u ukupnom stanovništvu	%		38,38	2016
inflacija	%		-1,1	2016
stepen nezaposlenosti	%		28,0	2016
izvoz	mlrd. USD		3,9	2016
uvoz	mlrd. USD		7,8	2016
pokrivenost uvoza izvozom	%		50,2	2016
fiksni telefona			744.991	2016
fiksni telefona / 1.000 stanovnika			193,19	2016
mobilni telefona			3.404.043	2016
mobilni telefona / 1.000 stanovnika			882,75	2016
internet korisnika			2.677.502	2016
internet korisnika / 1.000 stanovnika			694,34	2016
internet kod			.ba	

Bugarska - **BULGARIA**

SOFIJA

položaj u Evropi

granične zemlje

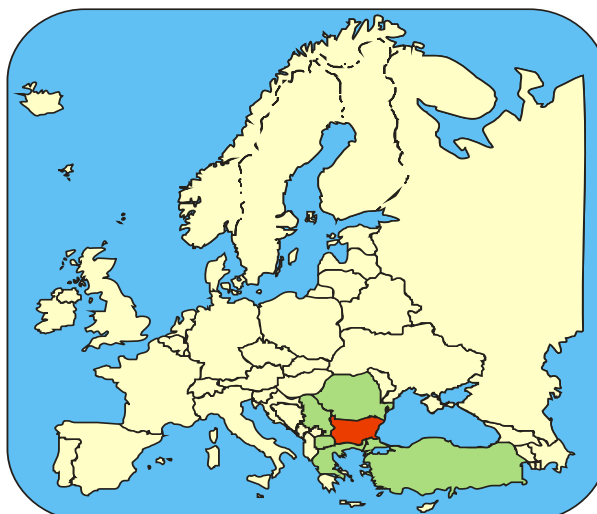
Rumunija

Srbija

Makedonija

Grčka

Turska



Površina:	km ²		110.879	
Stanovništvo			7.101.510	VII 2017
Gustina naseljenosti			64,0	VII 2017
starosna struktura (%)	<15		14,6	VII 2017
	15-64		66,1	VII 2017
	> 65		19,3	VII 2017
očekivani životni vijek	muškarci		71,2	2017
	žene		78,00	2017
	ukupno		74,5	2017
GDP(PPP)	mlrd. USD		144,6	2016
GDP/pc (PPP)	USD		20.300	2016
GDP po sektorima (%)	poljoprivreda		5,1	2016
	industrija		27,5	2016
	usluge		67,5	2016
radna snaga			3.017.000	2016
učesće radne snage u ukupnom stanovništvu	%		42,48	2016
inflacija	%		-1,3	2016
stepen nezaposlenosti	%		8,0	2016
izvoz	mlrd. USD		23,7	2016
uvoz	mlrd. USD		25,7	2016
pokrivenost uvoza izvozom	%		92,4	2016
fiksni telefona			1.478.975	2016
fiksni telefona / 1.000 stanovnika			208,26	2016
mobilni telefona			8.978.202	2016
mobilni telefona / 1.000 stanovnika			1.264,3	2016
internet korisnika			4.274.328	2016
internet korisnika / 1.000 stanovnika			601,89	2016
internet kod			.bg	

Crna Gora - **MONTENEGRO**
PODGORICA

položaj u Evropi

granične zemlje

Albanija

Bosna i Hercegovina

Hrvatska

Srbija

Kosovo



Površina:	km ²		13.812	
Stanovništvo			642.550	VII 2017
Gustina naseljenosti			46,5	VII 2017
starosna struktura (%)	<15		15,1	VII 2017
	15-64		69,8	VII 2017
	> 65		15,1	VII 2017
očekivani životni vijek	muškarci		NA	2017
	žene		NA	2017
	ukupno		NA	2017
GDP(PPP)	mlrd. USD		10,36	2016
GDP/pc (PPP)	USD		16.600	2016
GDP po sektorima (%)	poljoprivreda		8,3	2013
	industrija		21,2	2013
	usluge		70,5	2013
radna snaga			263.200	2014
učešće radne snage u ukupnom stanovništvu	%		40,96	2016
inflacija	%		-0,4	2016
stepen nezaposlenosti	%		17,1	2016
izvoz	mlrd. USD		0,4	2014
uvoz	mlrd. USD		1,9	2014
pokrivenost uvoza izvozom	%		19,5	2016
fiksni telefona			148.015	2016
fiksni telefona / 1.000 stanovnika			230,36	2016
mobilni telefona			1.040.747	2016
mobilni telefona / 1.000 stanovnika			1.619,7	2016
internet korisnika			450.442	2016
internet korisnika / 1.000 stanovnika			701,02	2016
internet kod			.me	

Češka Republika - **CZECH REPUBLIC**
PRAG

položaj u Evropi

granične zemlje

Poljska
 Njemačka
 Austrija
 Slovačka



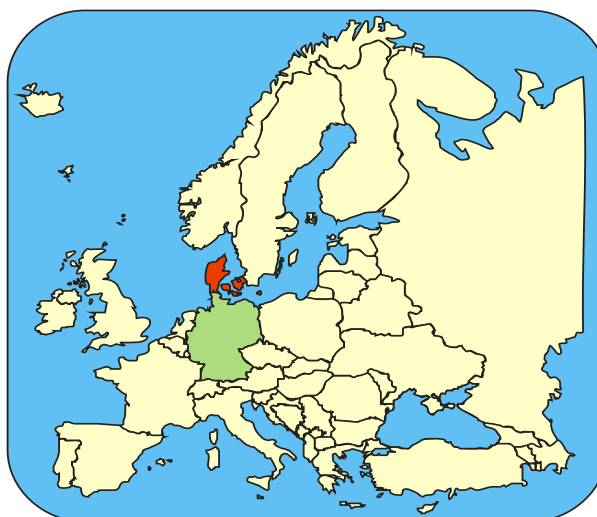
Površina:	km ²		78.867	
Stanovništvo			10.674.723	VII 2017
Gustina naseljenosti			135,4	VII 2017
starosna struktura (%)	<15		15,2	VII 2017
	15-64		65,9	VII 2017
	> 65		19,0	VII 2017
očekivani životni vijek	muškarci		75,7	2017
	žene		81,8	2017
	ukupno		78,6	2017
GDP(PPP)	mlrd. USD		350,7	2016
GDP/pc (PPP)	USD		33.200	2016
GDP po sektorima (%)	poljoprivreda		2,5	2016
	industrija		37,5	2016
	usluge		60	2016
radna snaga			5.494.000	2016
učesće radne snage u ukupnom stanovništvu	%		51,47	2016
inflacija	%		0,7	2016
stepen nezaposlenosti	%		5,2	2016
izvoz	mlrd. USD		141,7	2016
uvoz	mlrd. USD		132,4	2016
pokrivenost uvoza izvozom	%		107,0	2016
fiksni telefona			1.682.194	2016
fiksni telefona / 1.000 stanovnika			157,59	2016
mobilni telefona			12.484.885	2016
mobilni telefona / 1.000 stanovnika			1.169,6	2016
internet korisnika			8.141.303	2016
internet korisnika / 1.000 stanovnika			762,67	2016
internet kod			.cz	

Danska - **DENMARK**
KOPENHAGEN

položaj u Evropi

granične zemlje

Njemačka



Površina	km ²		43.094	
Stanovništvo			5.605.948	VII 2017
Gustina naseljenosti			130,1	VII 2017
starosna struktura (%)	<15		16,4	VII 2017
	15-64		64,4	VII 2017
	> 65		19,2	VII 2017
očekivani životni vijek	muškarci		77,0	2017
	žene		82,0	2017
	ukupno		79,4	2017
GDP(PPP)	mlrd.USD		273,9	2016
GDP/pc (PPP)	USD		48.000	2016
GDP po sektorima (%)	poljoprivreda		1,1	2016
	industrija		23,4	2016
	usluge		75,5	2016
radna snaga			2.939.000	2016
učesće radne snage u ukupnom stanovništvu	%		52,43	2016
inflacija	%		0,3	2016
stepen nezaposlenosti	%		4,2	2016
izvoz	mlrd. USD		94,2	2016
uvoz	mlrd. USD		85,0	2016
pokrivenost uvoza izvozom	%		110,8	2016
fiksni telefona			1.557.101	2016
fiksni telefona/1000 stanovnika			277,76	2016
mobilni telefona			6.985.035	2016
mobilni telefona/1000 stanovnika			1.246,0	2016
internet korisnika			5.424.169	2016
internet korisnika/1000 stanovnika			967,57	2016
internet kod			.dk	

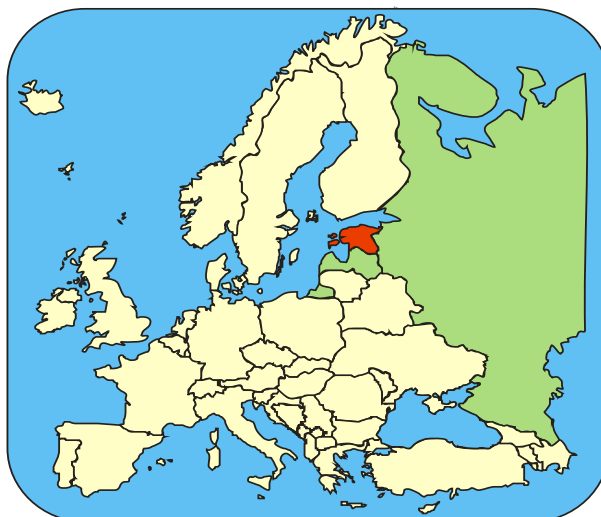
Estonija - **ESTONIA**
TALIN (TALLINN)

položaj u Evropi

granične zemlje

Latvija

Rusija



Površina	km ²		45.228	
Stanovništvo			1.251.581	VII 2017
Gustina naseljenosti			27,7	VII 2017
starosna struktura (%)	<15		16,2	VII 2017
	15-64		63,9	VII 2017
	> 65		19,8	VII 2017
očekivani životni vijek	muškarci		71,90	2017
	žene		81,70	2017
	ukupno		76,70	2017
GDP(PPP)	mlrd.USD		38,5	2016
GDP/pc (PPP)	USD		29.300	2016
GDP po sektorima (%)	poljoprivreda		3,5	2016
	industrija		28,1	2016
	usluge		68,4	2016
radna snaga			651.200	2016
učesće radne snage u ukupnom stanovništvu	%		52,03	2016
inflacija	%		0,8	2016
stepen nezaposlenosti	%		6,8	2016
izvoz	mlrd. USD		13,2	2016
uvoz	mlrd. USD		15,0	2016
pokrivenost uvoza izvozom	%		88,3	2016
fiksni telefona			370.589	2016
fiksni telefona/1000 stanovnika			296,10	2016
mobilni telefona			1.897.921	2016
mobilni telefona/1000 stanovnika			1.516,4	2016
internet korisnika			1.097.921	2016
internet korisnika/1000 stanovnika			877,23	2016
internet kod			.ee	

Finska - **FINLAND**
HELSINKI

položaj u Evropi

granične zemlje

Švedska

Norveška

Rusija



Površina	km ²		338.145	
Stanovništvo			5.518.371	VII 2017
Gustina naseljenosti			16,3	VII 2017
starosna struktura (%)	<15		16,4	VII 2017
	15-64		62,5	VII 2017
	> 65		21,1	VII 2017
očekivani životni vijek	muškarci		77,9	2017
	žene		84,0	2017
	ukupno		80,9	2017
GDP(PPP)	mlrd.USD		231,4	2016
GDP/pc (PPP)	USD		42.200	2015
GDP po sektorima (%)	poljoprivreda		2,5	2016
	industrija		26,9	2016
	usluge		70,6	2016
radna snaga			2.675.000	2016
učesće radne snage u ukupnom stanovništvu	%		48,47	2016
inflacija	%		0,4	2016
stepen nezaposlenosti	%		8,8	2016
izvoz	mlrd. USD		59,6	2016
uvoz	mlrd. USD		60,5	2016
pokrivenost uvoza izvozom	%		98,5	2016
fiksni telefona			457.300	2016
fiksni telefona/1000 stanovnika			82,87	2016
mobilni telefona			7.366.100	2016
mobilni telefona/1000 stanovnika			1.334,8	2016
internet korisnika			4.822.132	2016
internet korisnika/1000 stanovnika			873,83	2016
internet kod			.fi	

Francuska - **FRANCE**

PARIZ

položaj u Evropi

granične zemlje

Španija

Andora

Italija

Švajcarska

Njemačka

Luksemburg

Belgija

Monako



Površina	km ²		551.500	
Stanovništvo			67.106.161	VII 2017
Gustina naseljenosti			121,7	VII 2017
starosna struktura (%)	<15		18,5	VII 2017
	15-64		62,0	VII 2017
	> 65		19,5	VII 2017
očekivani životni vijek	muškarci		78,70	2017
	žene		85,10	2017
	ukupno		81,80	2017
GDP(PPP)	mlrd.USD		2.734,0	2016
GDP/pc (PPP)	USD		42.300	2016
GDP po sektorima (%)	poljoprivreda		1,7	2016
	industrija		19,4	2016
	usluge		78,8	2016
radna snaga			30.480.000	2016
učesće radne snage u ukupnom stanovništvu	%		45,42	2016
inflacija	%		0,3	2016
stepen nezaposlenosti	%		9,7	2016
izvoz	mlrd. USD		507,0	2016
uvoz	mlrd. USD		536,7	2016
pokrivenost uvoza izvozom	%		94,5	2016
fiksni telefona			39.006.000	2016
fiksni telefona/1000 stanovnika			581,26	2016
mobitnih telefona			67.571.000	2016
mobitnih telefona/1000 stanovnika			1.006,93	2016
internet korisnika			57.226.585	2016
internet korisnika/1000 stanovnika			852,78	2016
internet kod			.fr	

Grčka - GREECE
ATINA (ATENA)

položaj u Evropi

granične zemlje

Albanija
Makedonija
Bugarska
Turska



Površina	km ²		131.957	
Stanovništvo			10.768.477	VII 2017
Gustina naseljenosti			81,6	VII 2017
starosna struktura (%)	<15		13,8	VII 2017
	15-64		65,3	VII 2017
	> 65		20,9	VII 2017
očekivani životni vijek	muškarci		77,9	2017
	žene		83,3	2017
	ukupno		80,5	2017
GDP(PPP)	mlrd.USD		289,4	2016
GDP/pc (PPP)	USD		26.700	2016
GDP po sektorima (%)	poljoprivreda		4,1	2016
	industrija		15,0	2016
	usluge		80,9	2016
radna snaga			4.761.000	2016
učesće radne snage u ukupnom stanovništvu	%		44,21	2016
inflacija	%		0	2016
stepen nezaposlenosti	%		24,6	2016
izvoz	mlrd. USD		21,9	2016
uvoz	mlrd. USD		42,7	2016
pokrivenost uvoza izvozom	%		51,3	2016
fiksni telefona			5.126.000	2016
fiksni telefona/1000 stanovnika			476,02	2016
mobilni telefona			12.538.927	2016
mobilni telefona/1000 stanovnika			1.164,4	2016
internet korisnika			7.443.016	2016
internet korisnika/1000 stanovnika			691,19	2016
internet kod			.gr	

Gruzija - **GEORGIJA**
TBILISI

položaj u Evropi

granične zemlje

Rusija
 Azerbejdžan
 Armenija
 Turska



Površina:	km ²		69.700	
Stanovništvo			4.926.330	VII 2017
Gustina naseljenosti			70,7	VII 2017
starosna struktura (%)	<15		18,1	VII 2017
	15-64		65,9	VII 2017
	> 65		16	VII 2017
očekivani životni vijek	muškarci		72,10	2017
	žene		80,60	2017
	ukupno		76,2	2017
GDP(PPP)	mlrd. USD		37,2	2016
GDP/pc (PPP)	USD		10.000	2016
GDP po sektorima (%)	poljoprivreda		9,2	2016
	industrija		21,6	2016
	usluge		68,3	2016
radna snaga			2.022.000	2016
učesće radne snage u ukupnom stanovništvu	%		41,04	2016
inflacija	%		2,1	2016
stepen nezaposlenosti	%		12,1	2016
izvoz	mlrd. USD		2,9	2016
uvoz	mlrd. USD		6,8	2016
pokrivenost uvoza izvozom	%		43,0	2016
fiksni telefona			831.346	2016
fiksni telefona / 1.000 stanovnika			168,76	2016
mobilni telefona			5.532.701	2016
mobilni telefona / 1.000 stanovnika			1123,09	2016
internet korisnika			2.464.107	2016
internet korisnika / 1.000 stanovnika			500,19	2016
internet kod			.ge	

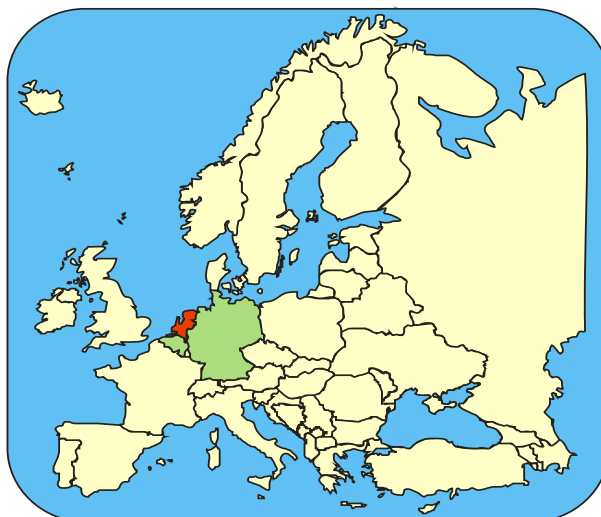
Holandija - **NETHERLANDS**
AMSTERDAM

položaj u Evropi

granične zemlje

Njemačka

Belgija



Površina	km ²		41.543	
Stanovništvo			17.084.719	VII 2017
Gustina naseljenosti			411,3	VII 2017
starosna struktura (%)	<15		16,4	VII 2017
	15-64		64,9	VII 2017
	> 65		18,7	VII 2017
očekivani životni vijek	muškarci		79,20	2017
	žene		83,60	2017
	ukupno		81,30	2017
GDP(PPP)	mlrd.USD		869,4	2016
GDP/pc (PPP)	USD		51.000	2016
GDP po sektorima (%)	poljoprivreda		1,6	2016
	industrija		17,8	2016
	usluge		70,4	2016
radna snaga			8.942.000	2016
učesće radne snage u ukupnom stanovništvu	%		52,34	2016
inflacija	%		0,1	2016
stepen nezaposlenosti	%		6	2016
izvoz	mlrd. USD		480,1	2016
uvoz	mlrd. USD		422,3	2016
pokrivenost uvoza izvozom	%		113,7	2016
fiksni telefona			6.801.678	2016
fiksni telefona/1000 stanovnika			398,11	2016
mobilni telefona			21.941.981	2016
mobilni telefona/1000 stanovnika			1.284,3	2016
internet korisnika			15.385.203	2016
internet korisnika/1000 stanovnika			900,52	2016
internet kod			.nl	

Hrvatska - **CROATIA**
ZAGREB

položaj u Evropi

granične zemlje

Bosna i Hercegovina

Crna Gora

Mađarska

Slovenija

Srbija



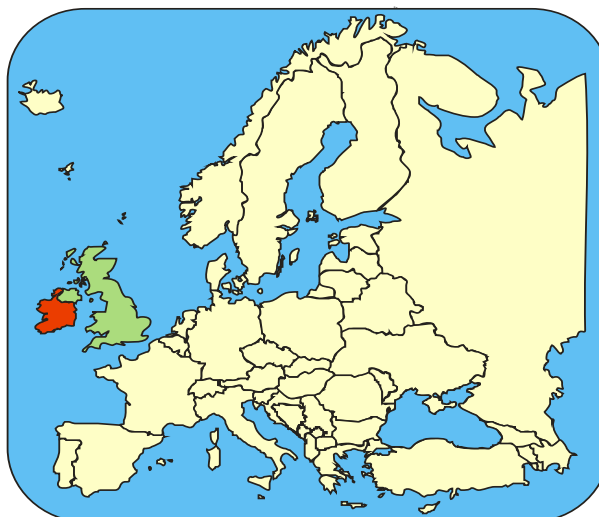
Površina:	km ²		56.594	
Stanovništvo			4.292.095	VII 2017
Gustina naseljenosti			75,8	VII 2017
starosna struktura (%)	<15		14,2	VII 2017
	15-64		66,5	VII 2017
	> 65		19,3	VII 2017
očekivani životni vijek	muškarci		72,7	2017
	žene		79,20	2017
	ukupno		75,90	2017
GDP(PPP)	mlrd. USD		95,1	2016
GDP/pc (PPP)	USD		22.800	2016
GDP po sektorima (%)	poljoprivreda		4,2	2016
	industrija		26,6	2016
	usluge		69,2	2016
radna snaga			1.610.000	2016
učesće radne snage u ukupnom stanovništvu	%		37,51	2016
inflacija	%		-1,1	2016
stepen nezaposlenosti	%		15,8	2016
izvoz	mlrd. USD		12,4	2016
uvoz	mlrd. USD		20,0	2016
pokrivenost uvoza izvozom	%		62,1	2016
fiksni telefona			1.435.977	2016
fiksni telefona / 1.000 stanovnika			334,56	2016
mobilni telefona			4.414.347	2016
mobilni telefona / 1.000 stanovnika			1.028,5	2016
internet korisnika			3.135.949	2016
internet korisnika / 1.000 stanovnika			730,63	2016
internet kod			.hr	

Irška - IRELAND
DUBLIN

položaj u Evropi

granične zemlje

Velika Britanija



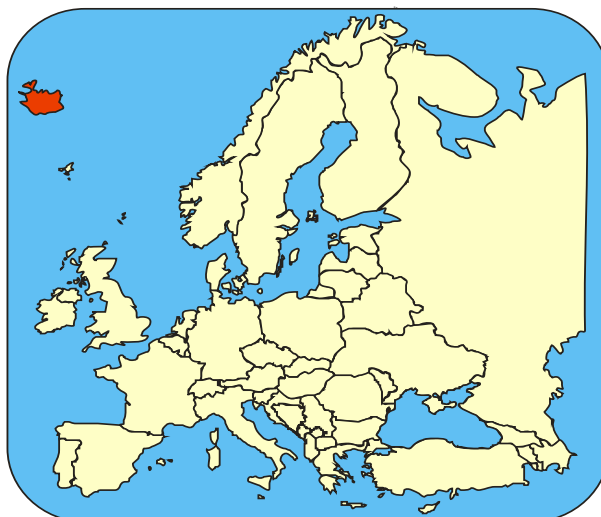
Površina	km ²		70.273	
Stanovništvo			5.011.102	VII 2017
Gustina naseljenosti			71,3	VII 2017
starosna struktura (%)	<15		21,5	VII 2017
	15-64		65,5	VII 2017
	> 65		13,1	VII 2017
očekivani životni vijek	muškarci		78,50	2017
	žene		83,20	2017
	ukupno		80,80	2017
GDP(PPP)	mlrd.USD		324,9	2016
GDP/pc (PPP)	USD		69.200	2016
GDP po sektorima (%)	poljoprivreda		1,0	2016
	industrija		41,3	2016
	usluge		57,6	2016
radna snaga			2.181.000	2016
učesće radne snage u ukupnom stanovništvu	%		43,52	2016
inflacija	%		-0,2	2016
stepen nezaposlenosti	%		8	2016
izvoz	mlrd. USD		160,1	2016
uvoz	mlrd. USD		88,0	2016
pokrivenost uvoza izvozom	%		181,9	2016
fiksni telefona			1.897.134	2016
fiksni telefona/1000 stanovnika			378,59	2016
mobilni telefona			4.950.118	2016
mobilni telefona/1000 stanovnika			987,8	2016
internet korisnika			4.069.432	2016
internet korisnika/1000 stanovnika			812,08	2016
internet kod			.ie	

Island - ICELAND
REJKJAVIK

položaj u Evropi

granične zemlje

Ostrvo sjeverno-zapadno od Velike Britanija



Površina:	km ²		103.000	
Stanovništvo			339.747	VII 2017
Gustina naseljenosti			3,3	VII 2017
starosna struktura (%)	<15		20,4	VII 2017
	15-64		65,2	VII 2017
	> 65		14,4	VII 2017
očekivani životni vijek	muškarci		80,9	2017
	žene		85,3	2017
	ukupno		83,0	2017
GDP(PPP)	mlrd. USD		16,5	2016
GDP/pc (PPP)	USD		49.200	2016
GDP po sektorima (%)	poljoprivreda		4,8	2016
	industrija		22,2	2016
	usluge		73,0	2016
radna snaga			195.000	2016
učesće radne snage u ukupnom stanovništvu	%		57,40	2016
inflacija	%		1,7	2016
stepen nezaposlenosti	%		2,7	2016
izvoz	mlrd. USD		4,6	2016
uvoz	mlrd. USD		5,0	2016
pokrivenost uvoza izvozom	%		91,6	2016
fiksni telefona			164.566	2016
fiksni telefona / 1.000 stanovnika			484,38	2016
mobilni telefona			401.613	2016
mobilni telefona / 1.000 stanovnika			1.182,09	2016
internet korisnika			329.967	2016
internet korisnika / 1.000 stanovnika			971,21	2016
internet kod			.is	

Italija - **ITALIA**

RIM

položaj u Evropi

granične zemlje

Francuska
Švajcarska
Austrija
Slovenija
San Marino



Površina	km ²		301.340	
Stanovništvo			62.137.802	VII 2017
Gustina naseljenosti			206,2	VII 2017
starosna struktura (%)	<15		13,6	VII 2017
	15-64		64,80	VII 2017
	> 65		21,50	VII 2017
očekivani životni vijek	muškarci		79,6	2017
	žene		85,0	2017
	ukupno		82,2	2017
GDP(PPP)	mlrd.USD		2.234,00	2016
GDP/pc (PPP)	USD		36.800	2016
GDP po sektorima (%)	poljoprivreda		2,2	2016
	industrija		23,9	2016
	usluge		73,8	2016
radna snaga			25.600.000	2016
učesće radne snage u ukupnom stanovništvu	%		41,20	2016
inflacija	%		-0,1	2016
stepen nezaposlenosti	%		11,4	2016
izvoz	mlrd. USD		454,1	2016
uvoz	mlrd. USD		387,1	2016
pokrivenost uvoza izvozom	%		117,3	2016
fiksni telefona			20.267.172	2016
fiksni telefona/1000 stanovnika			326,16	2016
mobilni telefona			85.955.905	2016
mobilni telefona/1000 stanovnika			1.383,3	2016
internet korisnika			38.025.661	2016
internet korisnika/1000 stanovnika			611,96	2016
internet kod			.it	

Kipar - Cyprus
NIKOZIJA

položaj u Evropi
granične zemlje

Ostrvo u Sredozemnom moru, južno od Turske



Površina	km ²		9.250	
Stanovništvo			1.221.549	VII 2017
Gustina naseljenosti			132,1	VII 2017
starosna struktura (%)	<15		15,6	VII 2017
	15-64		72,3	VII 2017
	> 65		12,1	VII 2017
očekivani životni vijek	muškarci		75,8	2017
	žene		81,6	2017
	ukupno		78,7	2017
GDP(PPP)	mlrd.USD		29,7	2016
GDP/pc (PPP)	USD		35.000	2016
GDP po sektorima (%)	poljoprivreda		2,3	2016
	industrija		10,4	2016
	usluge		87,2	2016
radna snaga			415.100	2016
učesće radne snage u ukupnom stanovništvu	%		33,98	2016
inflacija	%		-1,2	2016
stepen nezaposlenosti	%		11,8	2016
izvoz	mlrd. USD		2,6	2016
uvoz	mlrd. USD		6,0	2016
pokrivenost uvoza izvozom	%		43,6	2016
fiksni telefona			320.573	2016
fiksni telefona/1000 stanovnika			262,43	2016
mobilni telefona			1.133.780	2016
mobilni telefona/1000 stanovnika			928,15	2016
internet korisnika			915.036	2016
internet korisnika/1000 stanovnika			749,08	2016
internet kod			.cy	

Kosovo - Kosovo
PRISTINA

položaj u Evropi
granične zemlje

Albanija
Makedonija
Crna Gora
Srbija



Površina	km ²		10.887	
Stanovništvo			1.895.250	VII 2017
Gustina naseljenosti			174,1	VII 2017
starosna struktura (%)	<15		25	VII 2017
	15-64		67,7	VII 2017
	> 65		7,3	VII 2017
očekivani životni vijek	muškarci		NA	2017
	žene		NA	2017
	ukupno		NA	2017
GDP(PPP)	mlrd.USD		18,4	2016
GDP/pc (PPP)	USD		9.600	2016
GDP po sektorima (%)	poljoprivreda		12,9	2009
	industrija		22,6	2009
	usluge		64,5	2009
radna snaga			483.200	2013
učesće radne snage u ukupnom stanovništvu	%		25,50	2016
inflacija	%		0,3	2016
stepen nezaposlenosti	%		34,8	2016
izvoz	mlrd. USD		0,3	2014
uvoz	mlrd. USD		2,7	2014
pokrivenost uvoza izvozom	%		13,0	2016
fiksni telefona			831.470	2016
fiksni telefona/1000 stanovnika			438,71	2016
mobilni telefona			562.000	2016
mobilni telefona/1000 stanovnika			296,53	2016
internet korisnika			NA	2016
internet korisnika/1000 stanovnika			NA	2016
internet kod				

Latvija - **LATVIA**

RIGA

položaj u Evropi

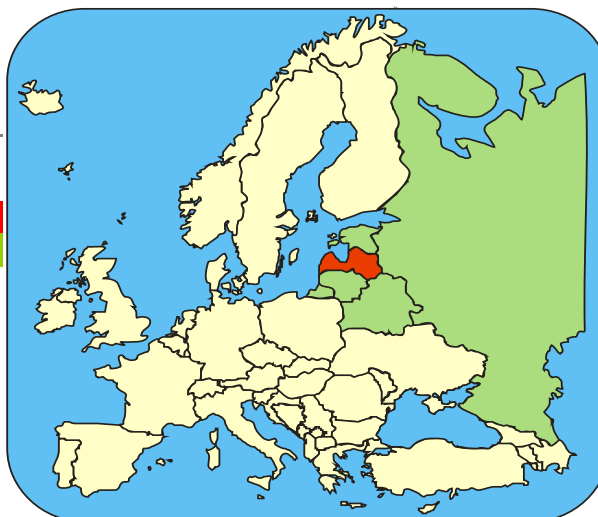
granične zemlje

Estonija

Rusija

Bjelorusija

Litvanija



Površina	km ²		64.589	
Stanovništvo			1.944.643	VII 2017
Gustina naseljenosti			30,1	VII 2017
starosna struktura (%)	<15		15,1	VII 2017
	15-64		65,3	VII 2017
	> 65		19,5	VII 2017
očekivani životni vijek	muškarci		69,90	2017
	žene		79,30	2017
	ukupno		74,50	2017
GDP(PPP)	mlrd.USD		50,6	2016
GDP/pc (PPP)	USD		25.700	2016
GDP po sektorima (%)	poljoprivreda		4,8	2016
	industrija		24,4	2016
	usluge		70,8	2016
radna snaga			957.100	2016
učesće radne snage u ukupnom stanovništvu	%		49,22	2016
inflacija	%		0,1	2016
stepen nezaposlenosti	%		9,6	2016
izvoz	mlrd. USD		11,2	2016
uvoz	mlrd. USD		13,6	2016
pokrivenost uvoza izvozom	%		82,5	2016
fiksni telefona			367.195	2016
fiksni telefona/1000 stanovnika			188,82	2016
mobilnih telefona			2.650.273	2016
mobilnih telefona/1000 stanovnika			1.362,9	2016
internet korisnika			1.570.374	2016
internet korisnika/1000 stanovnika			807,54	2016
internet kod			.lv	

Lihtenštajn - LIECHTENSTEIN
VADUZ

položaj u Evropi

granične zemlje

Švajcarska

Austrija



Površina:	km ²		160	
Stanovništvo			38.244	VII 2017
Gustina naseljenosti			239,0	VII 2017
starosna struktura (%)	<15		15,3	VII 2017
	15-64		67,3	VII 2017
	> 65		17,4	VII 2017
očekivani životni vijek	muškarci		79,70	2017
	žene		84,60	2017
	ukupno		81,90	2017
GDP(PPP)	mlrd. USD		5,0	2014
GDP/pc (PPP)	USD		139.100	2009
GDP po sektorima (%)	poljoprivreda		0,8	2015
	industrija		36,9	2015
	usluge		62,3	2015
radna snaga			38.520	2012
učesće radne snage u ukupnom stanovništvu	%		100,72	2016
inflacija	%		-0,4	2016
stepen nezaposlenosti	%		2,4	2015
izvoz	mlrd. USD		3,2	2015
uvoz	mlrd. USD		2,0	2015
pokrivenost uvoza izvozom	%		161,7	2016
fiksni telefona			16.600	2016
fiksni telefona / 1.000 stanovnika			434,06	2016
mobilni telefona			43.914	2016
mobilni telefona / 1.000 stanovnika			1.148,3	2016
internet korisnika			37.214	2016
internet korisnika / 1.000 stanovnika			973,07	2016
internet kod			.li	

Litvanija - **LITHUANIA**
VILNJUS (VILNIUS)

položaj u Evropi

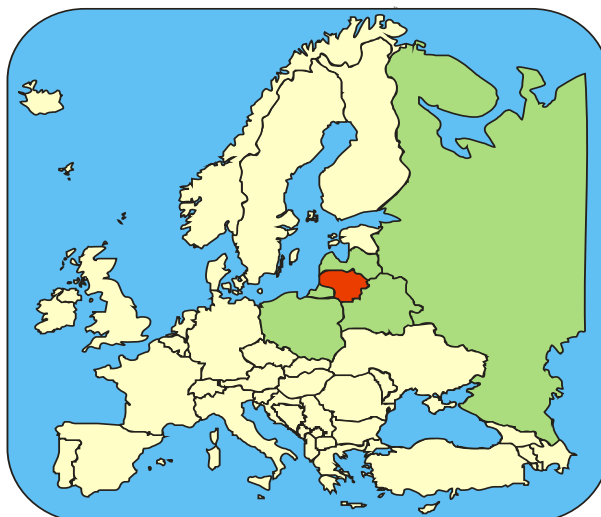
granične zemlje

Latvija

Rusija

Bjelorusija

Poljska



Površina	km ²		65.300	
Stanovništvo			2.823.859	VII 2017
Gustina naseljenosti			43,2	VII 2017
starosna struktura (%)	<15		14,7	VII 2017
	15-64		65,3	VII 2017
	> 65		19,7	VII 2017
očekivani životni vijek	muškarci		69,5	2017
	žene		80,6	2017
	ukupno		74,9	2017
GDP(PPP)	mlrd.USD		86,1	2016
GDP/pc (PPP)	USD		30.000	2016
GDP po sektorima (%)	poljoprivreda		3,3	2016
	industrija		28,7	2016
	usluge		68,1	2016
radna snaga			1.478.000	2016
učesće radne snage u ukupnom stanovništvu	%		52,34	2016
inflacija	%		0,7	2016
stepen nezaposlenosti	%		7,9	2016
izvoz	mlrd. USD		24,2	2016
uvoz	mlrd. USD		26,4	2016
pokrivenost uvoza izvozom	%		92,0	2016
fiksni telefona			530.871	2016
fiksni telefona/1000 stanovnika			187,99	2016
mobilni telefona			4.204.692	2016
mobilni telefona/1000 stanovnika			1.489,0	2016
internet korisnika			2.122.884	2016
internet korisnika/1000 stanovnika			751,77	2016
internet kod			.lt	

Luksemburg - LUXEMBOURG
 LUKSEMBURG

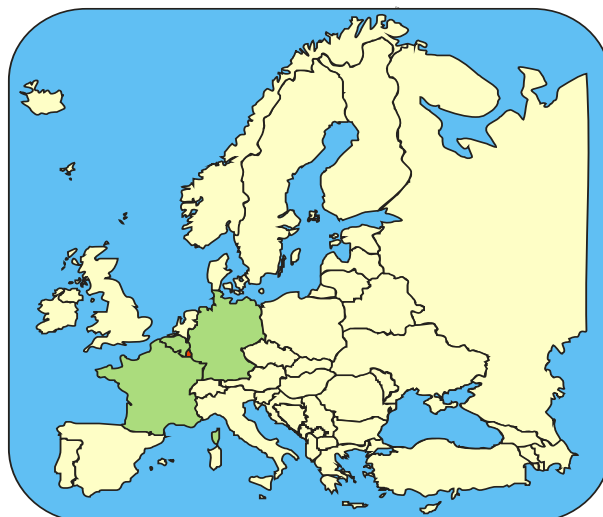
položaj u Evropi

granične zemlje

Njemačka

Francuska

Belgija



Površina	km ²		2.586	
Stanovništvo			594.130	VII 2017
Gustina naseljenosti			229,7	VII 2017
starosna struktura (%)	<15		16,8	VII 2017
	15-64		68,2	VII 2017
	> 65		15	VII 2017
očekivani životni vijek	muškarci		79,8	2017
	žene		84,9	2017
	ukupno		82,3	2017
GDP(PPP)	mlrd.USD		59,9	2016
GDP/pc (PPP)	USD		105.800	2016
GDP po sektorima (%)	poljoprivreda		1,1	2016
	industrija		20,0	2016
	usluge		78,9	2016
radna snaga			266.900	2016
učesće radne snage u ukupnom stanovništvu	%		44,92	2016
inflacija	%		0	2016
stepen nezaposlenosti	%		6,4	2016
izvoz	mlrd. USD		16,4	2016
uvoz	mlrd. USD		20,0	2016
pokrivenost uvoza izvozom	%		82,0	2016
fiksni telefona			280.000	2016
fiksni telefona/1000 stanovnika			471,28	2016
mobilni telefona			813.000	2016
mobilni telefona/1000 stanovnika			1.368,4	2016
internet korisnika			567.698	2016
internet korisnika/1000 stanovnika			955,51	2016
internet kod			.lu	

Mađarska - **HUNGARY**
BUDIMPEŠTA

položaj u Evropi

granične zemlje

Slovačka
 Ukrajina
 Rumunija
 Srbija
 Hrvatska
 Slovenija
 Austrija



Površina:	km ²		93.030	
Stanovništvo			9.850.845	VII 2017
Gustina naseljenosti			105,9	VII 2017
starosna struktura (%)	<15		14,7	VII 2017
	15-64		66,2	VII 2017
	> 65		19	VII 2017
očekivani životni vijek	muškarci		72,2	2017
	žene		79,8	2017
	ukupno		75,9	2017
GDP(PPP)	mlrd. USD		270,3	2016
GDP/pc (PPP)	USD		27.500	2016
GDP po sektorima (%)	poljoprivreda		4,5	2016
	industrija		30,4	2016
	usluge		65,1	2016
radna snaga			4.586.000	2016
učesće radne snage u ukupnom stanovništvu	%		46,55	2016
inflacija	%		0,4	2016
stepen nezaposlenosti	%		5,1	2016
izvoz	mlrd. USD		91,6	2016
uvoz	mlrd. USD		85,8	2016
pokrivenost uvoza izvozom	%		106,8	2016
fiksni telefoni			3.119.735	2016
fiksni telefoni / 1.000 stanovnika			316,70	2016
mobilni telefoni			11.779.908	2016
mobilni telefoni / 1.000 stanovnika			1.195,8	2016
internet korisnika			7.826.695	2016
internet korisnika / 1.000 stanovnika			794,52	2016
internet kod			.hu	

Makedonija - MACEDONIA

SKOPLJE

položaj u Evropi

granične zemlje

Srbija

Bugarska

Grčka

Albanija

Kosovo



Površina:	km ²		25.713	
Stanovništvo			2.103.721	VII 2017
Gustina naseljenosti			81,8	VII 2017
starosna struktura (%)	<15		17,2	VII 2017
	15-64		69,4	VII 2017
	> 65		13,4	VII 2017
očekivani životni vijek	muškarci		73,6	2017
	žene		79,0	2017
	ukupno		76,2	2017
GDP(PPP)	mlrd. USD		30,3	2016
GDP/pc (PPP)	USD		14.600	2016
GDP po sektorima (%)	poljoprivreda		9,9	2016
	industrija		29,7	2016
	usluge		60,4	2016
radna snaga			948.600	2016
učesće radne snage u ukupnom stanovništvu	%		45,09	2016
inflacija	%		-0,2	2016
stepen nezaposlenosti	%		23,7	2016
izvoz	mlrd. USD		3,8	2016
uvoz	mlrd. USD		5,8	2016
pokrivenost uvoza izvozom	%		64,6	2016
fiksni telefona			368.070	2016
fiksni telefona / 1.000 stanovnika			174,96	2016
mobilni telefona			2.223.000	2016
mobilni telefona / 1.000 stanovnika			1.056,7	2016
internet korisnika			1.475.000	2016
internet korisnika / 1.000 stanovnika			701,14	2016
internet kod			.mk	

Malta - MALTA
VELLETA

položaj u Evropi
granične zemlje

Ostrvo u Sredozemnom moru, južno od Italije



Površina	km ²		316	
Stanovništvo			416.338	VII 2017
Gustina naseljenosti			1.317,5	VII 2017
starosna struktura (%)	<15		15	VII 2017
	15-64		65,4	VII 2017
	> 65		19,6	VII 2017
očekivani životni vijek	muškarci		78,0	2017
	žene		82,8	2017
	ukupno		80,4	2017
GDP(PPP)	mlrd.USD		17,3	2016
GDP/pc (PPP)	USD		39.900	2016
GDP po sektorima (%)	poljoprivreda		1,3	2016
	industrija		10,6	2016
	usluge		88,1	2016
radna snaga			201.300	2016
učesće radne snage u ukupnom stanovništvu	%		48,35	2016
inflacija	%		0,6	2016
stepen nezaposlenosti	%		4,8	2016
izvoz	mlrd. USD		2,5	2016
uvoz	mlrd. USD		4,6	2016
pokrivenost uvoza izvozom	%		53,7	2016
fiksni telefoni			234.383	2016
fiksni telefoni/1000 stanovnika			562,96	2016
mobilni telefoni			539.589	2016
mobilni telefoni/1000 stanovnika			1.296,0	2016
internet korisnika			320.902	2016
internet korisnika/1000 stanovnika			770,77	2016
internet kod			.mt	

Moldavija - MOLDOVA
KIŠNJEV

položaj u Evropi

granične zemlje

Ukrajina

Rumunija



Površina:	km ²		33.851	
Stanovništvo			3.474.121	VII 2017
Gustina naseljenosti			102,6	VII 2017
starosna struktura (%)	<15		18,2	VII 2017
	15-64		69,2	VII 2017
	> 65		12,6	VII 2017
očekivani životni vijek	muškarci		66,9	2017
	žene		74,8	2017
	ukupno		70,7	2017
GDP(PPP)	mlrd. USD		18,9	2016
GDP/pc (PPP)	USD		5.300	2016
GDP po sektorima (%)	poljoprivreda		14,3	2016
	industrija		20,9	2016
	usluge		64,8	2016
radna snaga			1.273.000	2016
učesće radne snage u ukupnom stanovništvu	%		36,64	2016
inflacija	%		6,4	2016
stepen nezaposlenosti	%		4,1	2016
izvoz	mlrd. USD		1,5	2016
uvoz	mlrd. USD		3,6	2016
pokrivenost uvoza izvozom	%		42,9	2016
fiksni telefona			1.171.287	2016
fiksni telefona / 1.000 stanovnika			337,15	2016
mobilni telefona			3.788.490	2016
mobilni telefona / 1.000 stanovnika			1.090,5	2016
internet korisnika			2.492.444	2016
internet korisnika / 1.000 stanovnika			717,43	2016
internet kod			.md	

Monako - MONACO
MONAKO

položaj u Evropi

granične zemlje

Francuska



Površina:	km ²		2	
Stanovništvo			30.645	VII 2017
Gustina naseljenosti			15.715,4	VII 2017
starosna struktura (%)	<15		10,7	VII 2017
	15-64		57,1	VII 2017
	> 65		32,2	VII 2017
očekivani životni vijek	muškarci		85,60	2017
	žene		93,5	2017
	ukupno		89,5	2017
GDP(PPP)	mlrd. USD		7,7	2016
GDP/pc (PPP)	USD		115.700	2015
GDP po sektorima (%)	poljoprivreda		0	2013
	industrija		14	2013
	usluge		86	2013
radna snaga			52.000	2014
učesće radne snage u ukupnom stanovništvu	%		169,69	2016
inflacija	%		1,5	2010
stepen nezaposlenosti	%		2,0	2012
izvoz	mlrd. USD		96,5	2017
uvoz	mlrd. USD		137,1	2017
pokrivenost uvoza izvozom	%		70,4	2016
fiksni telefona			46.575	2016
fiksni telefona / 1.000 stanovnika			1.519,8	2016
mobilni telefona			33.297	2016
mobilni telefona / 1.000 stanovnika			1.086,5	2016
internet korisnika			29.116	2016
internet korisnika / 1.000 stanovnika			950,1	2016
internet kod			.mc	

Norveška - **NORWAY**
OSLO

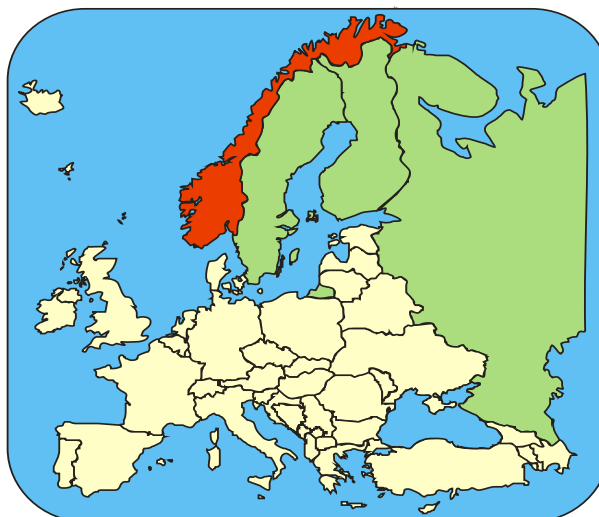
položaj u Evropi

granične zemlje

Švedska

Finska

Rusija



Površina:	km ²		323.802	
Stanovništvo			5.320.045	VII 2017
Gustina naseljenosti			16,4	VII 2017
starosna struktura (%)	<15		18,0	VII 2017
	15-64		65,3	VII 2017
	> 65		16,7	VII 2017
očekivani životni vijek	muškarci		79,8	2017
	žene		83,9	2017
	ukupno		81,8	2017
GDP(PPP)	mlrd. USD		364,4	2016
GDP/pc (PPP)	USD		69.200	2016
GDP po sektorima (%)	poljoprivreda		2,5	2016
	industrija		31,7	2016
	usluge		65,8	2016
radna snaga			2.780.000	2016
učešće radne snage u ukupnom stanovništvu	%		52,26	2016
inflacija	%		3,6	2016
stepen nezaposlenosti	%		4,8	2016
izvoz	mlrd. USD		88,9	2016
uvoz	mlrd. USD		73,6	2016
pokrivenost uvoza izvozom	%		120,7	2016
fiksni telefona			863.855	2016
fiksni telefona / 1.000 stanovnika			162,38	2016
mobilnih telefona			5.718.740	2016
mobilnih telefona / 1.000 stanovnika			1.074,9	2016
internet korisnika			5.122.904	2016
internet korisnika / 1.000 stanovnika			962,94	2016
internet kod			.no	

Njemačka - **GERMANY**

BERLIN

položaj u Evropi

granične zemlje

Poljska

Češka Republika

Austrija

Švajcarska

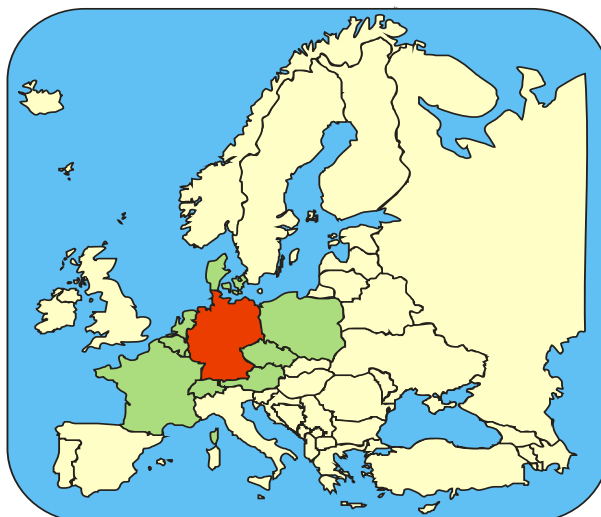
Francuska

Luksemburg

Belgija

Holandija

Danska



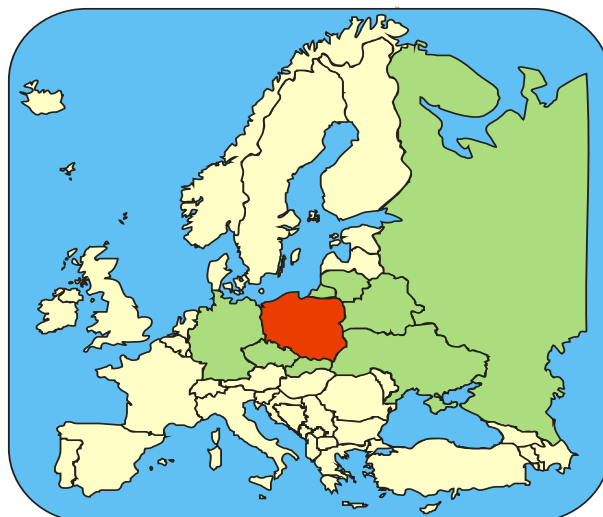
Površina	km ²		357.021	
Stanovništvo			80.594.017	VII 2017
Gustina naseljenosti			225,7	VII 2017
starosna struktura (%)	<15		12,8	VII 2017
	15-64		65,1	VII 2017
	> 65		22,1	VII 2017
očekivani životni vijek	muškarci		78,4	2017
	žene		83,1	2017
	ukupno		80,7	2017
GDP(PPP)	mlrd.USD		40	2016
GDP/pc (PPP)	USD		48.100	2016
GDP po sektorima (%)	poljoprivreda		0,6	2016
	industrija		30,3	2016
	usluge		69,1	2016
radna snaga			45.420.000	2016
učesće radne snage u ukupnom stanovništvu	%		56,36	2016
inflacija	%		0,4	2016
stepen nezaposlenosti	%		4,2	2016
izvoz	mlrd. USD		1.322,0	2016
uvoz	mlrd. USD		1.022,0	2016
pokrivenost uvoza izvozom	%		129,4	2016
fiksni telefona			44.310.000	2016
fiksni telefona/1000 stanovnika			549,79	2016
mobilni telefona			94.432.800	2016
mobilni telefona/1000 stanovnika			1.171,7	2016
internet korisnika			72.365.643	2016
internet korisnika/1000 stanovnika			897,90	2016
internet kod			.de	

Poljska - **POLAND**
VARŠAVA

položaj u Evropi

granične zemlje

Njemačka
 Češka Republika
 Slovačka
 Mađarska
 Ukrajina
 Bjelorusija
 Litvanija
 Rusija



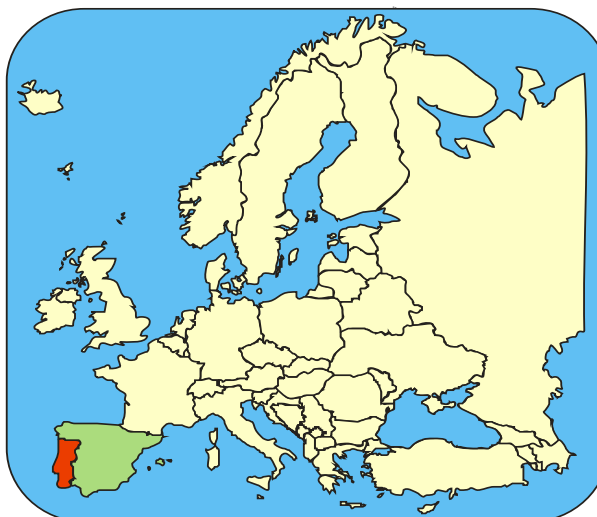
Površina:	km ²		312.685	
Stanovništvo			38.476.269	VII 2017
Gustina naseljenosti			123,1	VII 2017
starosna struktura (%)	<15		14,8	VII 2017
	15-64		68,4	VII 2017
	> 65		16,9	VII 2017
očekivani životni vijek	muškarci		73,7	2017
	žene		81,7	2017
	ukupno		77,6	2017
GDP(PPP)	mlrd. USD		1.051,0	2016
GDP/pc (PPP)	USD		27.800	2016
GDP po sektorima (%)	poljoprivreda		2,4	2016
	industrija		40,2	2016
	usluge		64,2	2016
radna snaga			17.640.000	2016
učesće radne snage u ukupnom stanovništvu	%		45,85	2016
inflacija	%		-0,7	2016
stepen nezaposlenosti	%		9	2016
izvoz	mlrd. USD		195,7	2016
uvoz	mlrd. USD		193,6	2016
pokrivenost uvoza izvozom	%		101,1	2016
fiksni telefoni			9.345.000	2016
fiksni telefoni / 1.000 stanovnika			242,88	2016
mobilni telefoni			55.878.845	2016
mobilni telefoni / 1.000 stanovnika			1.452,3	2016
internet korisnika			28.237.820	2016
internet korisnika / 1.000 stanovnika			733,90	2016
internet kod			.pl	

Portugal - **PORTUGAL**
LISABON

položaj u Evropi

granične zemlje

Španija



Površina	km ²		92.090	
Stanovništvo			10.839.514	VII 2017
Gustina naseljenosti			117,7	VII 2017
starosna struktura (%)	<15		15,3	VII 2017
	15-64		65,3	VII 2017
	> 65		19,4	VII 2017
očekivani životni vijek	muškarci		76,1	2017
	žene		82,8	2017
	ukupno		79,3	2017
GDP(PPP)	mlrd.USD		298,7	2016
GDP/pc (PPP)	USD		28.900	2016
GDP po sektorima (%)	poljoprivreda		2,3	2016
	industrija		22,4	2016
	usluge		75,4	2016
radna snaga			5.178.000	2016
učesće radne snage u ukupnom stanovništvu	%		47,77	2016
inflacija	%		0,6	2016
stepen nezaposlenosti	%		11,1	2016
izvoz	mlrd. USD		54,8	2016
uvoz	mlrd. USD		64,8	2016
pokrivenost uvoza izvozom	%		84,5	2016
fiksni telefona			4.787.677	2016
fiksni telefona/1000 stanovnika			441,69	2016
mobilni telefona			11.572.085	2016
mobilni telefona/1000 stanovnika			1.067,6	2016
internet korisnika			7.629.560	2016
internet korisnika/1000 stanovnika			703,87	2016
internet kod			.pt	

Rumunija - **ROMANIA**
BUKUREŠT

položaj u Evropi

granične zemlje

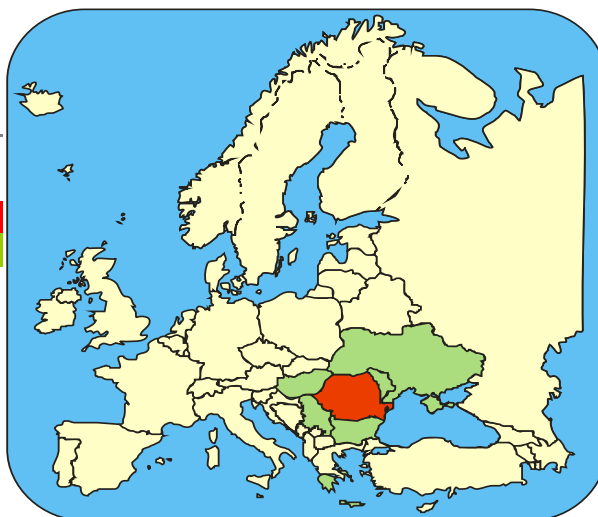
Bugarska

Ukrajina

Moldavija

Mađarska

Srbija



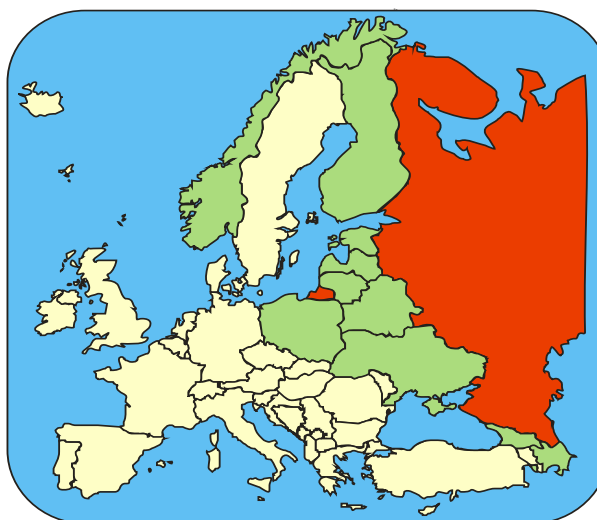
Površina:	km ²		238.391	
Stanovništvo			21.529.967	VII 2017
Gustina naseljenosti			90,3	VII 2017
starosna struktura (%)	<15		14,4	VII 2017
	15-64		69,2	VII 2017
	> 65		16,4	VII 2017
očekivani životni vijek	muškarci		71,70	2017
	žene		78,8	2017
	ukupno		75,1	2017
GDP(PPP)	mlrd. USD		441,6	2016
GDP/pc (PPP)	USD		22.300	2016
GDP po sektorima (%)	poljoprivreda		4,4	2016
	industrija		34,2	2016
	usluge		63,3	2016
radna snaga			8.979.000	2016
učesće radne snage u ukupnom stanovništvu	%		41,70	2016
inflacija	%		-1,6	2016
stepen nezaposlenosti	%		5,9	2016
izvoz	mlrd. USD		57,7	2016
uvoz	mlrd. USD		67,9	2016
pokrivenost uvoza izvozom	%		85,0	2016
fiksni telefona			4.110.000	2016
fiksni telefona / 1.000 stanovnika			190,90	2016
mobilni telefona			22.900.000	2016
mobilni telefona / 1.000 stanovnika			1.063,6	2016
internet korisnika			12.852.696	2016
internet korisnika / 1.000 stanovnika			596,97	2016
internet kod			.ro	

Rusija - **RUSSIA**
MOSKVA

položaj u Evropi

granične zemlje

Azerbejdžan
 Gruzija
 Ukrajina
 Bjelorusija
 Poljska
 Litvanija
 Latvija
 Estonija
 Finska
 Norveška



Površina:	km ²		17.098.242	
Stanovništvo			142.257.519	VII 2017
Gustina naseljenosti			8,3	VII 2017
starosna struktura (%)	<15		17,1	VII 2017
	15-64		68,6	VII 2017
	> 65		14,3	VII 2017
očekivani životni vijek	muškarci		65	2017
	žene		76,8	2017
	ukupno		70,8	2017
GDP(PPP)	mlrd. USD		3.751	2016
GDP/pc (PPP)	USD		26.500	2016
GDP po sektorima (%)	poljoprivreda		4,7	2016
	industrija		32,5	2016
	usluge		62,1	2016
radna snaga			76.640.000	2016
učesće radne snage u ukupnom stanovništvu	%		53,87	2016
inflacija	%		7,0	2016
stepen nezaposlenosti	%		5,5	2016
izvoz	mlrd. USD		282,0	2016
uvoz	mlrd. USD		192,0	2016
pokrivenost uvoza izvozom	%		146,9	2016
fiksni telefoni			32.276.615	2016
fiksni telefoni / 1.000 stanovnika			226,89	2016
mobilni telefoni			231.393.994	2016
mobilni telefoni / 1.000 stanovnika			1.626,6	2016
internet korisnika			108.772.470	2016
internet korisnika / 1.000 stanovnika			764,62	2016
internet kod			.ru	

San Marino - SAN MARINO
SAN MARINO

položaj u Evropi

granične zemlje

Italija



Površina:	km ²		61,2	
Stanovništvo			33.537	VII 2017
Gustina naseljenosti			548,0	VII 2017
starosna struktura (%)	<15		15,2	VII 2017
	15-64		65,2	VII 2017
	> 65		19,7	VII 2017
očekivani životni vijek	muškarci		80,7	2017
	žene		86,1	2017
	ukupno		83,30	2017
GDP(PPP)	mlrd. USD		2,02	2016
GDP/pc (PPP)	USD		59.500	2016
GDP po sektorima (%)	poljoprivreda		0,1	2009
	industrija		39,2	2009
	usluge		60,7	2009
radna snaga			21.960	2013
učesće radne snage u ukupnom stanovništvu	%		65,48	2016
inflacija	%		0,6	2016
stepen nezaposlenosti	%		8,7	2014
izvoz	mlrd. USD		382,0	2011
uvoz	mlrd. USD		255,1	2011
pokrivenost uvoza izvozom	%		149,7	2016
fiksni telefona			16.000	2016
fiksni telefona / 1.000 stanovnika			477,09	2016
mobilni telefona			36.570	2016
mobilni telefona / 1.000 stanovnika			1.090,44	2016
internet korisnika			17.200	2016
internet korisnika / 1.000 stanovnika			512,87	2016
internet kod			.sm	

Slovačka - **SLOVAKIA**
BRATISLAVA

položaj u Evropi

granične zemlje

Poljska

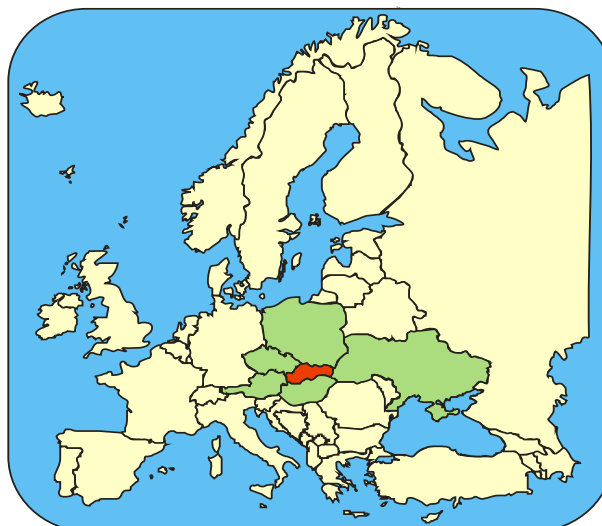
Češka Republika

Austrija

Mađarska

Ukrajina

Litvanija



Površina:	km ²		49.035	
Stanovništvo			5.445.829	VII 2017
Gustina naseljenosti			111,1	VII 2017
starosna struktura (%)	<15		15,2	VII 2017
	15-64		69,4	VII 2017
	> 65		15,4	VII 2017
očekivani životni vijek	muškarci		73,50	2017
	žene		80,90	2017
	ukupno		77,10	2017
GDP(PPP)	mlrd. USD		170,1	2016
GDP/pc (PPP)	USD		31.300	2016
GDP po sektorima (%)	poljoprivreda		3,8	2016
	industrija		34,8	2016
	usluge		61,4	2016
radna snaga			2.759.000	2016
učešće radne snage u ukupnom stanovništvu	%		50,66	2016
inflacija	%		-0,5	2016
stepen nezaposlenosti	%		9,5	2016
izvoz	mlrd. USD		75,5	2016
uvoz	mlrd. USD		73,0	2016
pokrivenost uvoza izvozom	%		103,5	2016
fiksni telefoni			823.594	2016
fiksni telefoni / 1.000 stanovnika			151,23	2016
mobilni telefoni			6.989.902	2016
mobilni telefoni / 1.000 stanovnika			1.283,5	2016
internet korisnika			4.382.558	2016
internet korisnika / 1.000 stanovnika			804,75	2016
internet kod			.sk	

Slovenija - **SLOVENIA**
LJUBLJANA

položaj u Evropi

granične zemlje

Austrija

Italija

Hrvatska

Mađarska



Površina:	km ²		20.273	
Stanovništvo			1.972.126	VII 2017
Gustina naseljenosti			97,3	VII 2017
starosna struktura (%)	<15		13,3	VII 2017
	15-64		67,2	VII 2017
	> 65		19,5	VII 2017
očekivani životni vijek	muškarci		74,6	2017
	žene		82,0	2017
	ukupno		78,2	2017
GDP(PPP)	mlrd. USD		66,2	2016
GDP/pc (PPP)	USD		32.100	2016
GDP po sektorima (%)	poljoprivreda		2,3	2016
	industrija		32,4	2016
	usluge		65,3	2016
radna snaga			920.400	2016
učesće radne snage u ukupnom stanovništvu	%		46,67	2016
inflacija	%		-0,2	2016
stepen nezaposlenosti	%		11,2	2016
izvoz	mlrd. USD		27,7	2016
uvoz	mlrd. USD		26,7	2016
pokrivenost uvoza izvozom	%		103,7	2016
fiksni telefona			731.320	2016
fiksni telefona / 1.000 stanovnika			370,83	2016
mobilni telefona			2.385.757	2016
mobilni telefona / 1.000 stanovnika			1.209,7	2016
internet korisnika			1.493.382	2016
internet korisnika / 1.000 stanovnika			757,24	2016
internet kod			.si	

Srbija - **SERBIA**
BEOGRAD

položaj u Evropi

granične zemlje

Albanija
 Crna Gora
 Bosna i Hercegovina
 Bugarska
 Hrvatska
 Mađarska
 Makedonija
 Rumunija



Površina:	km ²		77.474	
Stanovništvo			7.111.024	VII 2017
Gustina naseljenosti			91,8	VII 2017
starosna struktura (%)	<15		14,5	VII 2017
	15-64		67,1	VII 2017
	> 65		18,4	VII 2017
očekivani životni vijek	muškarci		72,60	2017
	žene		78,50	2017
	ukupno		75,50	2017
GDP(PPP)	mlrd. USD		101,8	2016
GDP/pc (PPP)	USD		14.500	2016
GDP po sektorima (%)	poljoprivreda		9,9	2016
	industrija		41,2	2016
	usluge		48,9	2016
radna snaga			2.910.000	2016
učesće radne snage u ukupnom stanovništvu	%		40,92	2016
inflacija	%		1,2	2016
stepen nezaposlenosti	%		18,9	2016
izvoz	mlrd. USD		14,0	2016
uvoz	mlrd. USD		18,0	2016
pokrivenost uvoza izvozom	%		77,8	2016
fiksni telefona			2.711.725	2016
fiksni telefona / 1.000 stanovnika			381,34	2016
mobilnih telefona			9.094.447	2016
mobilnih telefona / 1.000 stanovnika			1.278,9	2016
internet korisnika			4.790.488	2016
internet korisnika / 1.000 stanovnika			673,67	2016
internet kod			.rs	

Španija - SPAIN
MADRID

položaj u Evropi

granične zemlje

Portugal

Francuska

Andora



Površina	km ²		505.370	
Stanovništvo			48.958.159	VII 2017
Gustina naseljenosti			96,9	VII 2017
starosna struktura (%)	<15		15,4	VII 2017
	15-64		66,6	VII 2017
	> 65		18	VII 2017
očekivani životni vijek	muškarci		78,70	2017
	žene		84,9	2017
	ukupno		81,7	2017
GDP(PPP)	mlrd.USD		1.687	2016
GDP/pc (PPP)	USD		36.400	2016
GDP po sektorima (%)	poljoprivreda		4,2	2016
	industrija		24,0	2016
	usluge		71,7	2016
radna snaga			22.820.000	2016
učesće radne snage u ukupnom stanovništvu	%		46,61	2016
inflacija	%		-0,3	2016
stepen nezaposlenosti	%		19,6	2016
izvoz	mlrd. USD		280,5	2016
uvoz	mlrd. USD		300,3	2016
pokrivenost uvoza izvozom	%		93,4	2016
fiksni telefona			19.557.141	2016
fiksni telefona/1000 stanovnika			399,47	2016
mobilni telefona			51.943.202	2016
mobilni telefona/1000 stanovnika			1.061,0	2016
internet korisnika			39.123.384	2016
internet korisnika/1000 stanovnika			799,12	2016
internet kod			.es	

Švajcarska - SWITZERLAND
BERN

položaj u Evropi

granične zemlje

Njemačka
Austrija
Lihtenštajn
Italija
Francuska



Površina:	km ²		41.277	
Stanovništvo			8.236.303	VII 2017
Gustina naseljenosti			199,5	VII 2017
starosna struktura (%)	<15		15,2	VII 2017
	15-64		66,7	VII 2017
	> 65		18,1	VII 2017
očekivani životni vijek	muškarci		80,3	2017
	žene		85,0	2017
	ukupno		82,6	2017
GDP(PPP)	mlrd. USD		496,0	2016
GDP/pc (PPP)	USD		59.600	2016
GDP po sektorima (%)	poljoprivreda		0,7	2016
	industrija		25,5	2016
	usluge		73,8	2016
radna snaga			5.119.000	2016
učešće radne snage u ukupnom stanovništvu	%		62,15	2016
inflacija	%		-0,4	2016
stepen nezaposlenosti	%		3,3	2016
izvoz	mlrd. USD		318,1	2016
uvoz	mlrd. USD		264,9	2016
pokrivenost uvoza izvozom	%		120,1	2016
fiksni telefoni			4.029.000	2016
fiksni telefoni / 1.000 stanovnika			489,18	2016
mobilni telefoni			11.283.400	2016
mobilni telefoni / 1.000 stanovnika			1.370,0	2016
internet korisnika			7.312.744	2016
internet korisnika / 1.000 stanovnika			887,87	2016
internet kod			.ch	

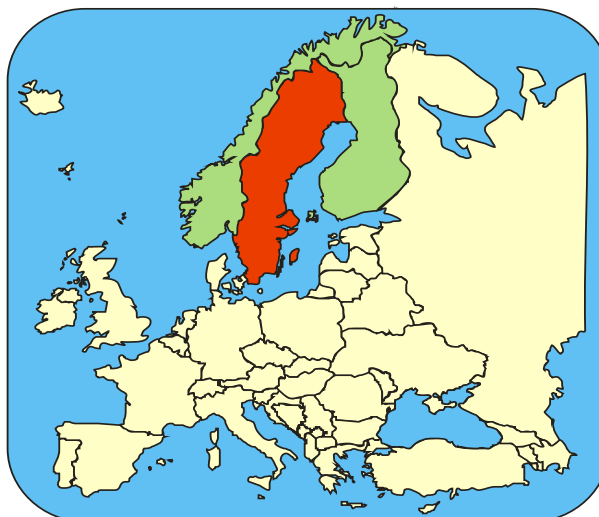
Švedska - SWEDEN
STOKHOLM

položaj u Evropi

granične zemlje

Norveška

Finska



Površina	km ²		450.295	
Stanovništvo			9.960.487	VII 2017
Gustina naseljenosti			22,1	VII 2017
starosna struktura (%)	<15		17,4	VII 2017
	15-64		62,3	VII 2017
	> 65		20,3	VII 2017
očekivani životni vijek	muškarci		80,2	2017
	žene		84,1	2017
	ukupno		82,1	2017
GDP(PPP)	mlrd.USD		498,1	2016
GDP/pc (PPP)	USD		49.800	2016
GDP po sektorima (%)	poljoprivreda		1,6	2016
	industrija		33,2	2016
	usluge		65,2	2016
radna snaga			5.276.000	2016
učesće radne snage u ukupnom stanovništvu	%		52,97	2016
inflacija	%		1,0	2016
stepen nezaposlenosti	%		6,9	2016
izvoz	mlrd. USD		151,4	2016
uvoz	mlrd. USD		139,9	2016
pokrivenost uvoza izvozom	%		108,2	2016
fiksni telefona			3.328.371	2016
fiksni telefona/1000 stanovnika			334,16	2016
mobilni telefona			12.362.191	2016
mobilni telefona/1000 stanovnika			1.241,1	2016
internet korisnika			9.041.427	2016
internet korisnika/1000 stanovnika			907,73	2016
internet kod			.se	

Turska - **TURKEY**
ANKARA

položaj u Evropi

granične zemlje

Bugarska

Grčka

Armenija

Gruzija

Azerbejdžan



Površina:	km ²		783.562	
Stanovništvo			80.845.215	VII 2017
Gustina naseljenosti			103,2	VII 2017
starosna struktura (%)	<15		24,7	VII 2017
	15-64		67,8	VII 2017
	> 65		7,5	VII 2017
očekivani životni vijek	muškarci		72,5	2017
	žene		77,3	2017
	ukupno		74,8	2017
GDP(PPP)	mlrd. USD		1.988	2016
GDP/pc (PPP)	USD		24.900	2016
GDP po sektorima (%)	poljoprivreda		6,9	2016
	industrija		32,3	2016
	usluge		60,8	2016
radna snaga			30.550.000	2016
učesće radne snage u ukupnom stanovništvu	%		37,79	2016
inflacija	%		7,8	2016
stepen nezaposlenosti	%		10,9	2016
izvoz	mlrd. USD		150,2	2016
uvoz	mlrd. USD		191,0	2016
pokrivenost uvoza izvozom	%		78,6	2016
fiksnih telefona			11.077.559	2016
fiksnih telefona / 1.000 stanovnika			137,02	2016
mobilnih telefona			75.061.699	2016
mobilnih telefona / 1.000 stanovnika			928,46	2016
internet korisnika			46.838.412	2016
internet korisnika / 1.000 stanovnika			579,36	2016
internet kod			.tr	

Ukrajina - UKRAINE

KIJEV

položaj u Evropi

granične zemlje

Rusija

Bjelorusija

Poljska

Slovačka

Mađarska

Rumunija

Moldavija



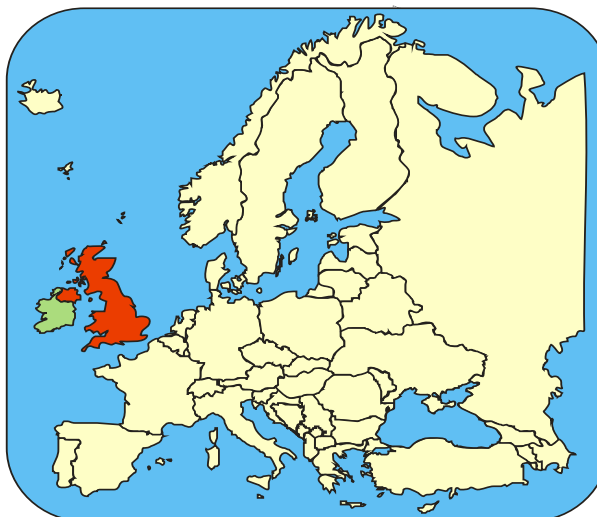
Površina:	km ²		603.550	
Stanovništvo			44.033.874	VII 2017
Gustina naseljenosti			73,0	VII 2017
starosna struktura (%)	<15		18,8	VII 2017
	15-64		64,9	VII 2017
	> 65		16,3	VII 2017
očekivani životni vijek	muškarci		67,1	2017
	žene		76,9	2017
	ukupno		71,8	2017
GDP(PPP)	mlrd. USD		353,0	2016
GDP/pc (PPP)	USD		8.300	2016
GDP po sektorima (%)	poljoprivreda		13,8	2016
	industrija		27,3	2016
	usluge		59,5	2016
radna snaga			18.040.000	2016
učesće radne snage u ukupnom stanovništvu	%		40,97	2016
inflacija	%		13,9	2016
stepen nezaposlenosti	%		9,3	2016
izvoz	mlrd. USD		33,6	2016
uvoz	mlrd. USD		40,6	2016
pokrivenost uvoza izvozom	%		82,7	2016
fiksni telefoni			8.451.229	2016
fiksni telefoni / 1.000 stanovnika			191,93	2016
mobilni telefoni			56.717.856	2016
mobilni telefoni / 1.000 stanovnika			1.288,1	2016
internet korisnika			23.202.067	2016
internet korisnika / 1.000 stanovnika			526,91	2016
internet kod			.ua	

Velika Britanija - UNITED KINGDOM
LONDON

položaj u Evropi

granične zemlje

Irska



Površina	km ²		243.610	
Stanovništvo			64.769.452	VII 2017
Gustina naseljenosti			265,9	VII 2017
starosna struktura (%)	<15		17,5	VII 2017
	15-64		64,4	VII 2017
	> 65		18,0	VII 2017
očekivani životni vijek	muškarci		78,5	2017
	žene		83,0	2017
	ukupno		80,7	2017
GDP(PPP)	mlrd.USD		2.785	2016
GDP/pc (PPP)	USD		42.500	2016
GDP po sektorima (%)	poljoprivreda		0,6	2016
	industrija		19,2	2016
	usluge		80,2	2016
radna snaga			33.360.000	2016
učesće radne snage u ukupnom stanovništvu	%		51,51	2016
inflacija	%		1,0	2016
stepen nezaposlenosti	%		4,9	2016
izvoz	mlrd. USD		407,3	2016
uvoz	mlrd. USD		588,4	2016
pokrivenost uvoza izvozom	%		69,2	2016
fiksnih telefona			33.510.796	2016
fiksnih telefona/1000 stanovnika			517,39	2016
mobitnih telefona			78.529.373	2016
mobitnih telefona/1000 stanovnika			1.212,44	2016
internet korisnika			61.064.454	2016
internet korisnika/1000 stanovnika			942,80	2016
internet kod			.uk	

Rezultati komparativne analize

Površina, broj stanovnika i gustina naseljenosti u Evropi:

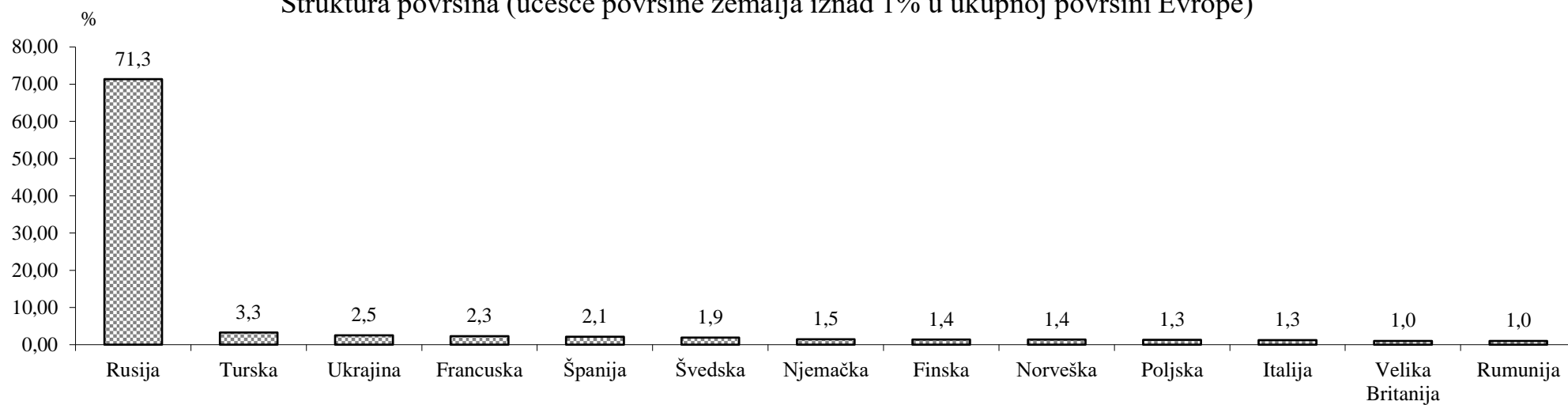
Na prostoru Evrope, koja sa Rusijom, obuhvata 23.977.108 km², sredinom 2017. godine nastanjeno je oko 847 miliona stanovnika. Najrasprostranjenija je Rusija koja zauzima 71,3% površine Evrope. Zemlje Evropske Unije zauzimaju 18% teritorije Evrope, što znači da ostale zemlje Evrope pokrivaju oko 10,7% ukupne površine Evrope. Broj stanovnika evropskih zemalja varira od 30.645 u Monaku do 142,3 miliona u Rusiji. Stanovništvo Rusije čini skoro jednu petinu ukupne populacije (oko 17%), dok stanovništvo Evropske Unije čini više od polovine stanovništva ukupnog stanovništva Evrope (EU 60,7%). U Bosni i Hercegovini sredinom 2017. godine je bilo 3.856.181 stanovnika što je 0,46% ukupnog stanovništva Evrope.

Gustina naseljenosti se kreće od 3,3 stanovnika na kvadratni kilometar na Islandu do oko 15,7 hiljada u Monaku. Prosječna gustina naseljenosti u Evropi iznosi 35,3 st/km². Samo sedam zemalja (Island, Rusija, Norveška, Finska, Švedska, Estonija i Latvija) ima niži prosjek od evropskog. Dvadesetdvije zemlje imaju gustinu naseljenosti manju od 100, a dvadesetsedam zemalja ima gustinu naseljenosti veću od 100. Gustina naseljenosti zemalja Evropske unije je 118,4 st/km², a gustina naseljenosti u BiH je 75,3 st/km².

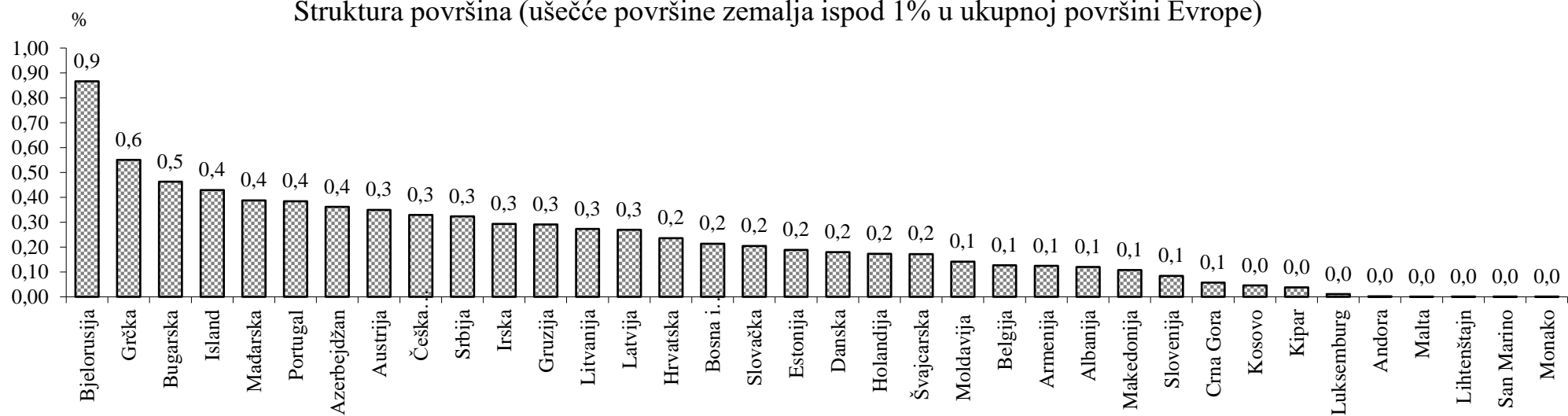
Demografski pokazatelji

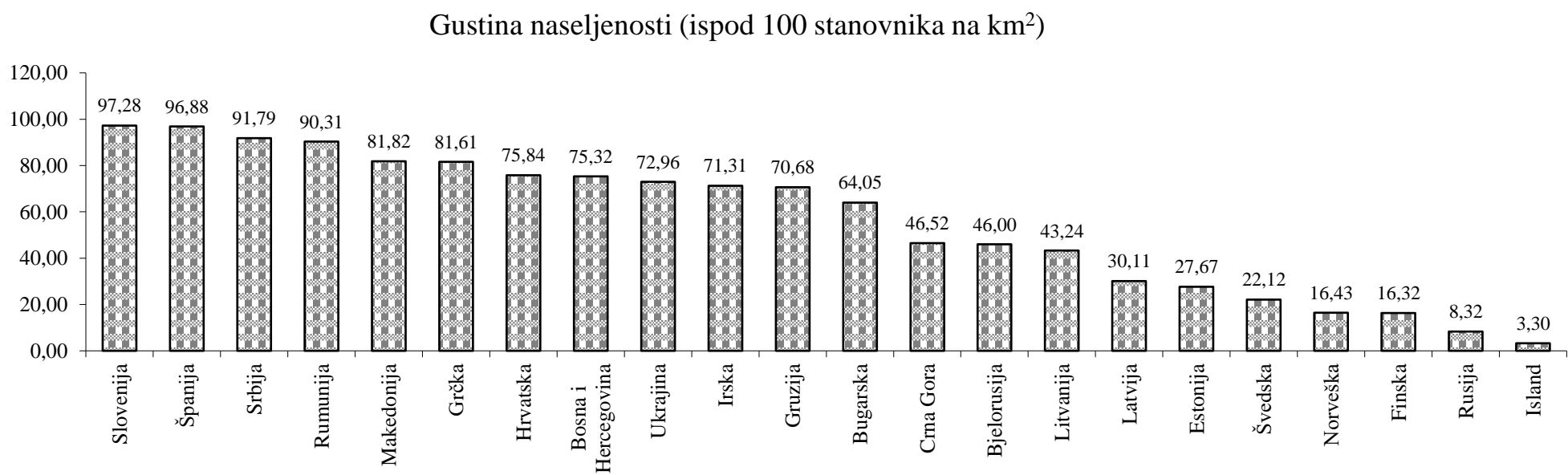
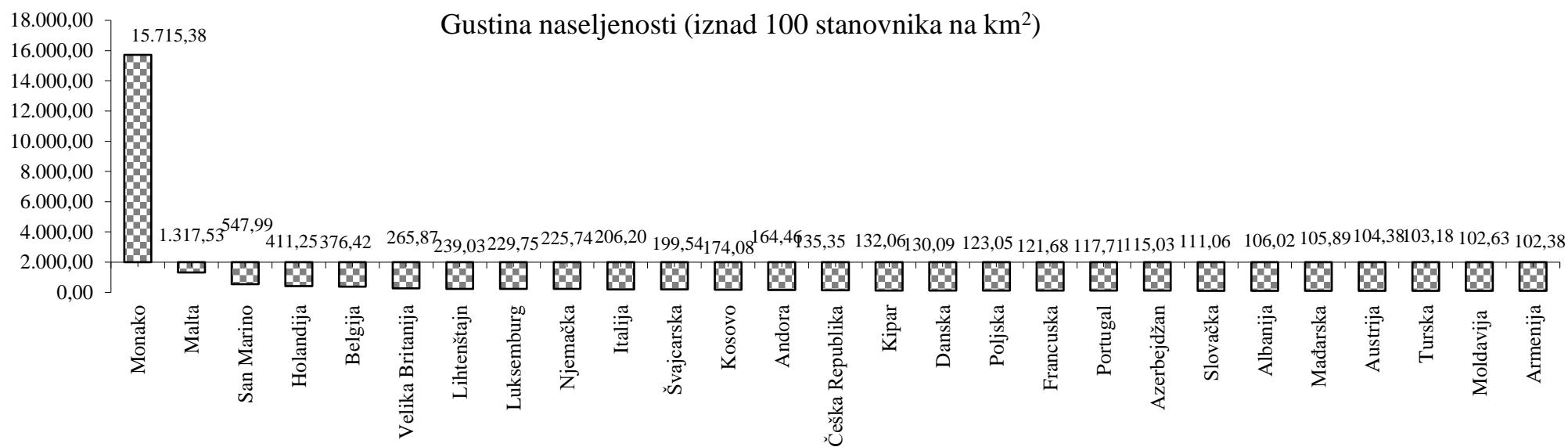
	površina (km ²)	površina (%)	stanovništvo	stanovništvo (%)	gustina naseljenosti (st/km ²)					
1	Albanija	28.748	0,12	3.047.987	0,36	106,02				
2	Andora	468	0,00	76.965	0,01	164,46				
3	Armenija	29.743	0,12	3.045.191	0,36	102,38				
4	Austrija	83.870	0,35	8.754.413	1,03	104,38				
5	Azerbejdžan	86.600	0,36	9.961.396	1,18	115,03				
6	Belgija	30.528	0,13	11.491.346	1,36	376,42				
7	Bjelorusija	207.600	0,87	9.549.747	1,13	46,00				
8	Bosna i Hercegovina	51.197	0,21	3.856.181	0,46	75,32				
9	Bugarska	110.879	0,46	7.101.510	0,84	64,05				
10	Crna Gora	13.812	0,06	642.550	0,08	46,52				
11	Češka Republika	78.867	0,33	10.674.723	1,26	135,35				
12	Danska	43.094	0,18	5.605.948	0,66	130,09				
13	Estonija	45.228	0,19	1.251.581	0,15	27,67				
14	Finska	338.145	1,41	5.518.371	0,65	16,32				
15	Francuska	551.500	2,30	67.106.161	7,92	121,68				
16	Grčka	131.957	0,55	10.768.477	1,27	81,61				
17	Gruzija	69.700	0,29	4.926.330	0,58	70,68				
18	Holandija	41.543	0,17	17.084.719	2,02	411,25				
19	Hrvatska	56.594	0,24	4.292.095	0,51	75,84				
20	Irska	70.273	0,29	5.011.102	0,59	71,31				
21	Island	103.000	0,43	339.747	0,04	3,30				
22	Italija	301.340	1,26	62.137.802	7,34	206,20				
23	Kipar	9.250	0,04	1.221.549	0,14	132,06				
24	Kosovo	10.887	0,05	1.895.250	0,22	174,08				
25	Latvija	64.589	0,27	1.944.643	0,23	30,11				
26	Lihtenštajn	160	0,00	38.244	0,00	239,03				
27	Litvanija	65.300	0,27	2.823.859	0,33	43,24				
28	Luksemburg	2.586	0,01	594.130	0,07	229,75				
29	Mađarska	93.030	0,39	9.850.845	1,16	105,89				
30	Makedonija	25.713	0,11	2.103.721	0,25	81,82				
31	Malta	316	0,00	416.338	0,05	1.317,53				
32	Moldavija	33.851	0,14	3.474.121	0,41	102,63				
33	Monako	1,95	0,00	30.645	0,00	15.715,38				
34	Norveška	323.802	1,35	5.320.045	0,63	16,43				
35	Njemačka	357.021	1,49	80.594.017	9,51	225,74				
36	Poljska	312.685	1,30	38.476.269	4,54	123,05				
37	Portugal	92.090	0,38	10.839.514	1,28	117,71				
38	Rumunija	238.391	0,99	21.529.967	2,54	90,31				
39	Rusija	17.098.242	71,31	142.257.519	16,80	8,32				
40	San Marino	61,2	0,00	33.537	0,00	547,99				
41	Slovačka	49.035	0,20	5.445.829	0,64	111,06				
42	Slovenija	20.273	0,08	1.972.126	0,23	97,28				
43	Srbija	77.474	0,32	7.111.024	0,84	91,79				
44	Španija	505.370	2,11	48.958.159	5,78	96,88				
45	Švajcarska	41.277	0,17	8.236.303	0,97	199,54				
46	Švedska	450.295	1,88	9.960.487	1,18	22,12				
47	Turska	783.562	3,27	80.845.215	9,54	103,18				
48	Ukrajina	603.550	2,52	44.033.874	5,20	72,96				
49	Velika Britanija	243.610	1,02	64.769.452	7,65	265,87				
Evropa						23.977.108	100,00	847.021.024	100,00	35,33
Evropska Unija						4.324.782	18,04	513.949.445	60,68	118,84

Struktura površina (učešće površine zemalja iznad 1% u ukupnoj površini Evrope)



Struktura površina (ušešće površine zemalja ispod 1% u ukupnoj površini Evrope)





Starosna struktura stanovništva

Procentualno najveći udio stanovništva do 15 godina je na Kosovu 25,4% i u Turskoj 25,1%. Samo u pet evropskih zemalja procenat mladog stanovništva je iznad 20% (Azerbejdžan, Island i Irska, te već pomenuto Kosovo i Turska).

Učešće radnog kontingenta (stanovništvo između 15 i 65 godina starosti) je najveće na Kipru i Bosni i Hercegovini, 72,6%, dok je taj procenat, iznad 70%, u još šest zemalja (Slovačka, Andora, Albanija, Armenija, Crna Gora i Azerbejdžan).

Stanovništvo iznad 65 godina je najzastupljenije u Monaku, 31,3%, dok je najmanja zastupljenost na Kosovu, u Azerbejdžanu i Turskoj (ispod 8%).

Primjećuje se da je najmlađe stanovništvo najviše zastupljeno u zemljama istočne Evrope i Kavkaza, dok je zastupljenost radnog kontingenta, kao i stanovništva iznad 65 godina starosti najizraženije u srednjoj, odnosno zapadnoj Evropi.

U Evropskoj Uniji udio stanovništva do 15 godina je 15,5%, preko 65 godina je 18,8%, dok je učešće radnog kontingenta 65,7%.

U BiH udio stanovništva do 15 godina (13,4%) i preko 65 godina (18,8%), dok je učešće radnog kontingenta 65,7%.

Očekivani životni vijek

Očekivani životni vijek evropskih zemalja kreće se u rasponu od 70,7 godina u Moldaviji do 89,5 godina u Monaku. Prosječni životni vijek iznad 80 godina imaju i stanovnici San Marina, Švedske, Švajcarske, Francuske, Islanda, Andore, Italije, Lihtenštajna, Norveške, Irske, Njemačke, Holandije, Grčke, Velike Britanije, Austrije, Malte, Luksemburga, Belgija i Finska.

Samo u Andori, Monaku, San Marinu, Švajcarskoj, Islandu i Švedskoj i muškarci i žene imaju očekivani životni vijek preko 80 godina.

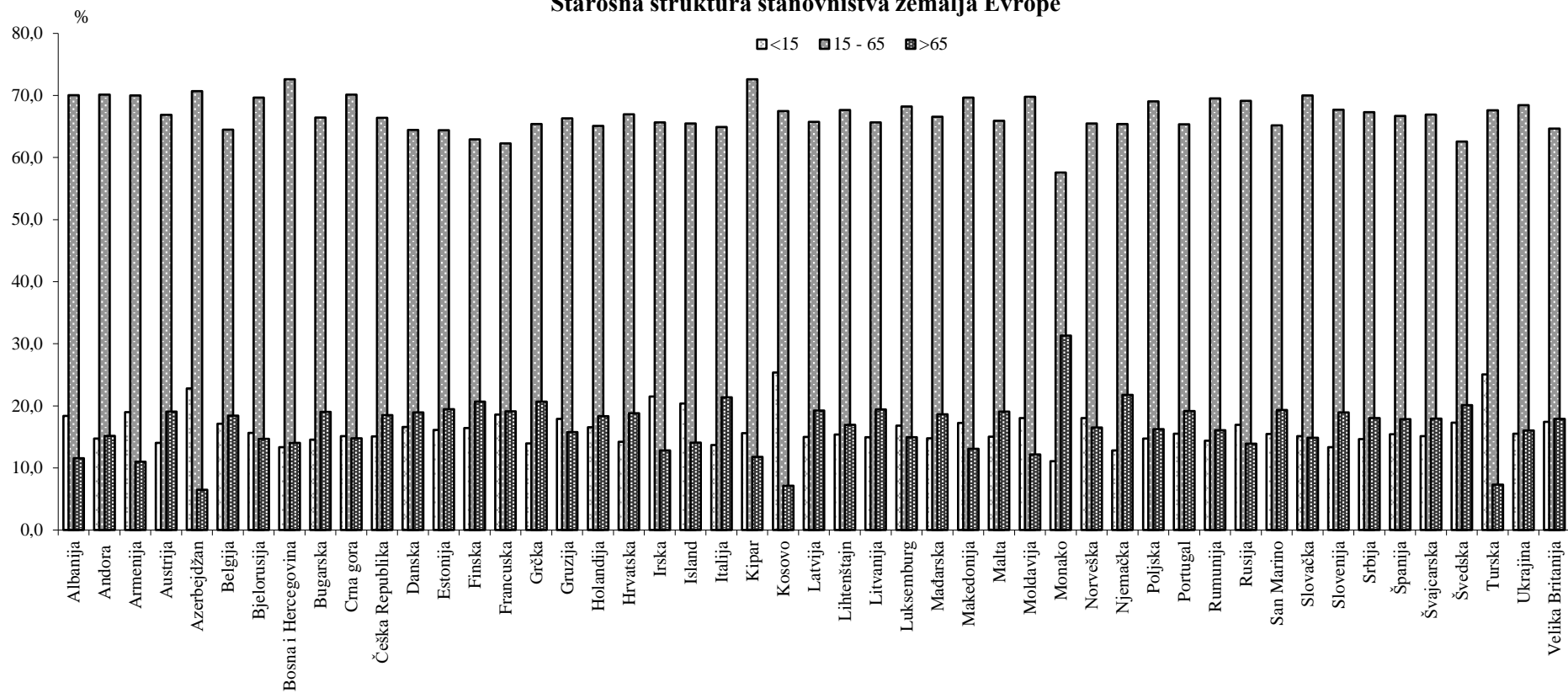
U Evropskoj Uniji prosječni životni vijek je 80,2 godine, s tim što je očekivani životni vijek žena (83,2 godina) veći od očekivanog života muškaraca (77,4 godina).

Očekivani životni vijek u Bosni i Hercegovini prelazi 70 godina i kod žena (80,0 godine) i kod muškaraca (73,7 godina).

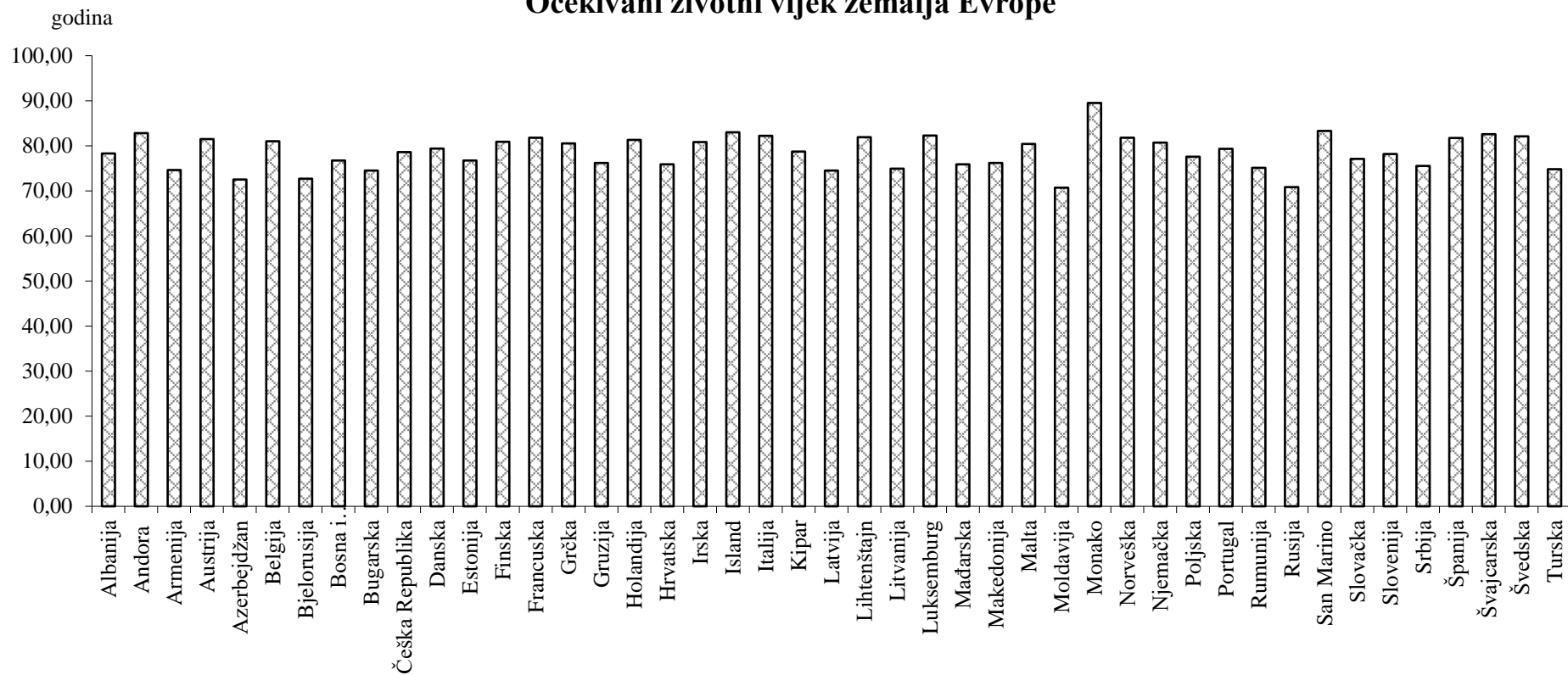
Demografski pokazatelji

	Stanovništvo		Starosna struktura stanovništva						Očekivani životni vijek		
		%	<15	%	15 - 65	%	>65	%	muškarci	žene	ukupno
1 Albanija	3.038.594	0,36	558.163	18,4	2.128.546	70,1	351.885	11,6	75,70	81,20	78,30
2 Andora	85.660	0,01	12.627	14,7	60.057	70,1	12.976	15,1	80,60	85,10	82,80
3 Armenija	3.051.250	0,36	579.729	19,0	2.136.056	70,0	335.465	11,0	71,40	78,30	74,60
4 Austrija	8.711.770	1,03	1.221.701	14,0	5.827.087	66,9	1.662.982	19,1	78,90	84,30	81,50
5 Azerbejdžan	9.872.765	1,18	2.252.713	22,8	6.978.684	70,7	641.368	6,5	69,50	78,50	72,50
6 Belgija	11.409.077	1,36	1.952.684	17,1	7.356.736	64,5	2.099.657	18,4	78,40	83,70	81,00
7 Bjelorusija	9.570.376	1,13	1.497.352	15,6	6.667.362	69,7	1.405.662	14,7	67,20	78,60	72,70
8 Bosna i Hercegovina	3.861.912	0,46	515.814	13,4	2.803.540	72,6	542.558	14,0	73,70	80,00	76,70
9 Bugarska	7.144.653	0,84	1.038.671	14,5	4.746.301	66,4	1.359.681	19,0	71,20	78,00	74,50
10 Crna gora	644.578	0,08	97.510	15,1	451.923	70,1	95.145	14,8	NA	NA	NA
11 Češka Republika	10.660.932	1,26	1.608.475	15,1	7.080.464	66,4	1.971.993	18,5	75,70	81,80	78,60
12 Danska	5.593.785	0,66	927.320	16,6	3.605.690	64,5	1.060.775	19,0	77,00	82,00	79,40
13 Estonija	1.258.545	0,15	202.820	16,1	810.643	64,4	245.082	19,5	71,90	81,70	76,70
14 Finska	5.498.211	0,65	902.676	16,4	3.459.425	62,9	1.136.110	20,7	77,90	84,00	80,90
15 Francuska	66.836.154	7,92	12.425.212	18,6	41.629.378	62,3	12.781.564	19,1	78,70	85,10	81,80
16 Grčka	10.773.253	1,27	1.500.693	13,9	7.044.267	65,4	2.228.293	20,7	77,90	83,30	80,50
17 Gruzija	4.928.052	0,58	882.860	17,9	3.268.009	66,3	777.183	15,8	72,10	80,60	76,20
18 Holandija	17.016.967	2,02	2.817.538	16,6	11.076.546	65,1	3.122.883	18,4	79,20	83,60	81,30
19 Hrvatska	4.313.707	0,51	613.310	14,2	2.889.147	67,0	811.250	18,8	72,70	79,20	75,90
20 Irska	4.952.473	0,59	1.065.440	21,5	3.251.343	65,7	635.690	12,8	78,50	83,20	80,80
21 Island	335.878	0,04	68.504	20,4	220.017	65,5	47.357	14,1	80,90	85,30	83,00
22 Italija	62.007.540	7,34	8.489.693	13,7	40.265.798	64,9	13.252.049	21,4	79,60	85,00	82,20
23 Kipar	1.205.575	0,14	187.878	15,6	875.449	72,6	142.248	11,8	75,80	81,60	78,70
24 Kosovo	1.883.018	0,22	478.098	25,4	1.270.376	67,5	134.544	7,1	NA	NA	NA
25 Latvija	1.965.686	0,23	295.000	15,0	1.292.359	65,7	378.327	19,2	69,90	79,30	74,50
26 Lihtenštajn	37.937	0,00	5.835	15,4	25.670	67,7	6.432	17,0	79,70	84,60	81,90
27 Litvanija	2.854.235	0,33	426.096	14,9	1.873.740	65,6	554.399	19,4	69,50	80,60	74,90
28 Luksemburg	582.291	0,07	97.970	16,8	397.248	68,2	87.073	15,0	79,80	84,90	82,30
29 Mađarska	9.874.784	1,16	1.457.296	14,8	6.575.506	66,6	1.841.982	18,7	72,20	79,80	75,90
30 Makedonija	2.100.025	0,25	362.687	17,3	1.462.482	69,6	274.856	13,1	73,60	79,00	76,20
31 Malta	415.196	0,05	62.339	15,0	273.711	65,9	79.146	19,1	78,00	82,80	80,40
32 Moldavija	3.510.485	0,41	632.787	18,0	2.449.894	69,8	427.804	12,2	66,90	74,80	70,70
33 Monako	30.581	0,00	3.388	11,1	17.613	57,6	9.580	31,3	85,60	93,50	89,50
34 Norveška	5.265.158	0,63	948.586	18,0	3.447.346	65,5	869.226	16,5	79,80	83,90	81,80
35 Njemačka	80.722.792	9,51	10.357.847	12,8	52.799.962	65,4	17.564.983	21,8	78,40	83,10	80,70
36 Poljska	38.523.261	4,54	5.669.938	14,7	26.591.230	69,0	6.262.093	16,3	73,70	81,70	77,60
37 Portugal	10.833.816	1,28	1.679.290	15,5	7.080.025	65,4	2.074.501	19,1	76,10	82,80	79,30
38 Rumunija	21.599.736	2,54	3.110.171	14,4	15.017.487	69,5	3.472.078	16,1	71,70	78,80	75,10
39 Rusija	142.355.415	16,80	24.111.754	16,9	98.426.479	69,1	19.817.182	13,9	65,00	76,80	70,80
40 San Marino	33.285	0,00	5.146	15,5	21.703	65,2	6.436	19,3	80,70	86,10	83,30
41 Slovačka	5.445.802	0,64	824.515	15,1	3.811.020	70,0	810.267	14,9	73,50	80,90	77,10
42 Slovenija	1.978.029	0,23	264.018	13,3	1.339.155	67,7	374.856	19,0	74,60	82,00	78,20
43 Srbija	7.143.921	0,84	1.045.916	14,6	4.809.661	67,3	1.288.344	18,0	72,60	78,50	75,50
44 Španija	48.563.476	5,78	7.492.975	15,4	32.399.920	66,7	8.670.581	17,9	78,70	84,90	81,70
45 Švajcarska	8.179.294	0,97	1.235.095	15,1	5.475.227	66,9	1.468.972	18,0	80,30	85,00	82,60
46 Švedska	9.880.604	1,18	1.707.729	17,3	6.184.698	62,6	1.988.177	20,1	80,20	84,10	82,10
47 Turska	80.274.604	9,54	20.136.866	25,1	54.280.819	67,6	5.856.919	7,3	72,50	77,30	74,80
48 Ukrajina	44.209.733	5,20	6.855.226	15,5	30.258.875	68,4	7.095.632	16,0	67,10	76,90	71,80
49 Velika Britanija	64.430.428	7,65	11.237.960	17,4	41.658.879	64,7	11.533.589	17,9	78,50	83,00	80,70
Evropa	845.465.299	100,0	141.923.911	16,8	563.873.553	66,7	139.667.835	16,5			
Evropska Unija	513.949.445	100,0	79.572.304	15,5	337.863.008	65,7	96.514.133	18,8	77,40	83,20	80,20

Starosna struktura stanovništva zemalja Evrope



Očekivani životni vijek zemalja Evrope



Ekonomski pokazatelji

Zemlje Evrope u 2016. godini, ostvarile su ukupan domaći proizvod u iznosu od oko 23.663,7 mlrd. USD, ili ukupan domaći proizvod po stanovniku od oko 37.494 USD. U stvaranju ukupnog domaćeg proizvoda Evrope, Njemačka je učestvovala sa 14,4%, Rusija sa 13,6%, Velika Britanija sa 10,0%, Francuska sa 9,9% i Italija 8,0%.

Najveći GDP/pc u 2016.godini ostvaren je u Luksemburgu i iznosi 105.800 USD, što je za 2,9 puta više od ostvarenog ukupnog domaćeg proizvoda po stanovniku na području Evrope. Najmanji GDP/pc je ostvaren u Moldaviji i iznosi 5.300 USD. U stvaranju domaćeg proizvoda u zemljama Evrope, u prosjeku najveće učešće imaju usluge, zatim industrija te poljoprivreda.

Evropska Unija u 2016. godini je ostvarila ukupan domaći proizvod po glavi stanovnika u iznosu od 37.800 USD, što znači da su zemlje Evropske Unije u prosjeku ostvarile veći ukupan domaći proizvod po stanovniku za 1,1 puta u odnosu na zemlje Evrope. U stvaranju domaćeg proizvoda u zemljama članicama Evropske Unije dominantne su usluge sa 71,1%.

U Bosni i Hercegovini u 2016. godini ostvaren je ukupan domaći proizvod u vrijednosti od 42,2 milijarde USD. Najveće učešće u stvaranju ukupnog domaćeg proizvoda imale su usluge sa 65,4%, zatim industrija sa 26,8% i poljoprivreda sa 7,8% učešća. Ostvareni GDP/pc (PPP) za 2016. godinu iznosio je 11.000 USD, što Bosnu i Hercegovinu rangira na 44. mjesto u Evropi.

Na području Evrope preko 361,9 miliona stanovnika predstavlja radnu snagu. Najveći broj radne snage je u Rusiji 21,2%, zatim u Velikoj Britaniji 9,2 %, te u Turskoj i Francuskoj 8,4%. Učešće radne snage u ukupnom stanovništvu na području Evrope iznosi 42,8%. Radna snaga u odnosu na broj stanovnika u Monaku je veća za 70,0, zbog velikog broja zaposlenih iz drugih zemalja. U Monaku je učešće radne snage u ukupnom stanovništvu 169,7%, dok je najmanje učešće radne snage u ukupnom stanovništvu na Kosovu i iznosi 25,5%. Učešće radne snage u ukupnom stanovništvu u Bosni i Hercegovini 38,4%.

Na području Evropske Unije oko 232,2 miliona stanovnika čini radnu snagu, što predstavlja 27,5% učešća radne snage u ukupnom stanovništvu Evrope.

U 2016. godini u zemljama Evrope najveća inflacija je u Ukrajini i iznosi 13,9%, zatim u Azerbejdžanu 12,4%, Bjelorusiji 11,8% i Rusiji 7%, a najmanja u Luksemburgu i Grčkoj, 0,0%, dok je do povećanja vrijednosti novčane jedinice, odnosno deflacije došlo u Rumuniji (1,6%), Armeniji (1,4%), Bugarska (1,3%), Bosna i Hercegovina i Hrvatska (1,1%), na Kipru (1,2%), Andora (0,9%), Poljska (0,7%), Slovačka (0,5%), Crna Gora, Lihtenštajn i Švajcarska (0,4%), Španija (0,3%), Irska, Makedonija i Slovenija (0,2%) i Italija (0,1%).

U 2016. godini Bosna i Hercegovina bilježi deflaciju od 1,1%.

Evropska Unija u 2016. godini imala je inflaciju od 0,1%.

Stopa nezaposlenosti u zemljama Evrope se kreće od 0,8% u Bjelorusiji, do 34,8% na Kosovu. Stopa nezaposlenosti u Bosni i Hercegovini je 28%.
Zemlje članice Evropske Unije imaju stopu nezaposlenosti 9,5%.

Najveći obim vanjskotrgovinske razmjene u 2016. godini ostvarila je Njemačka i to u iznosu od 2.344 mlrd. USD. Od ukupne vanjskotrgovinske razmjene 56,4% otpada na izvoz. Iza nje slijedi Francuska sa ostvarenim obimom vanjskotrgovinske razmjene od 104,3 mlrd. USD. U Francuskoj, obim izvoza i uvoza je 48,6% : 51,4%.

Bosna i Hercegovina u 2016. godini ostvarila je obim vanjskotrgovinske razmjene u iznosu od 11,7 mlrd. USD. U Bosni i Hercegovini od ukupne vanjskotrgovinske razmjene na izvoz otpada 33,4% a na uvoz 66,6%.

U zemljama Evropske Unije u 2016. godini ostvaren je obim vanjskotrgovinske razmjene u iznosu od 4.503 mlrd. USD. Od toga na izvoz otpada 50,1% a na uvoz 49,8%.

Pokrivenost uvoza izvozom zemalja Evrope najveća je u Irskoj i iznosi 181,9%, zatim u San Marinu 150%, Rusiji 147,1%, Azerbejdžan (146,8%) i Lihtenštajn (181,9%). Najmanju pokrivenost uvoza izvozom ima Andora 6,2%, Kosovo 13%, te Crna Gora 19,5%.

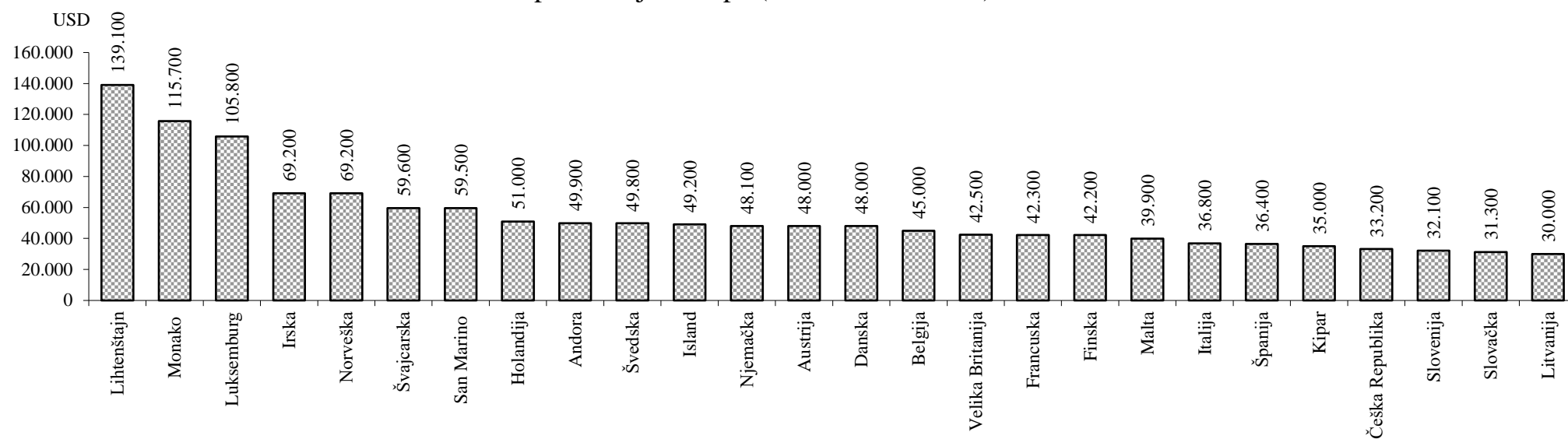
Pokrivenost uvoza izvozom u Bosni i Hercegovini u 2016. godini iznosi 50,2%.

U zemljama članicama Evropske Unije u 2016. godini pokrivenost uvoza izvozom iznosi 100,7%.

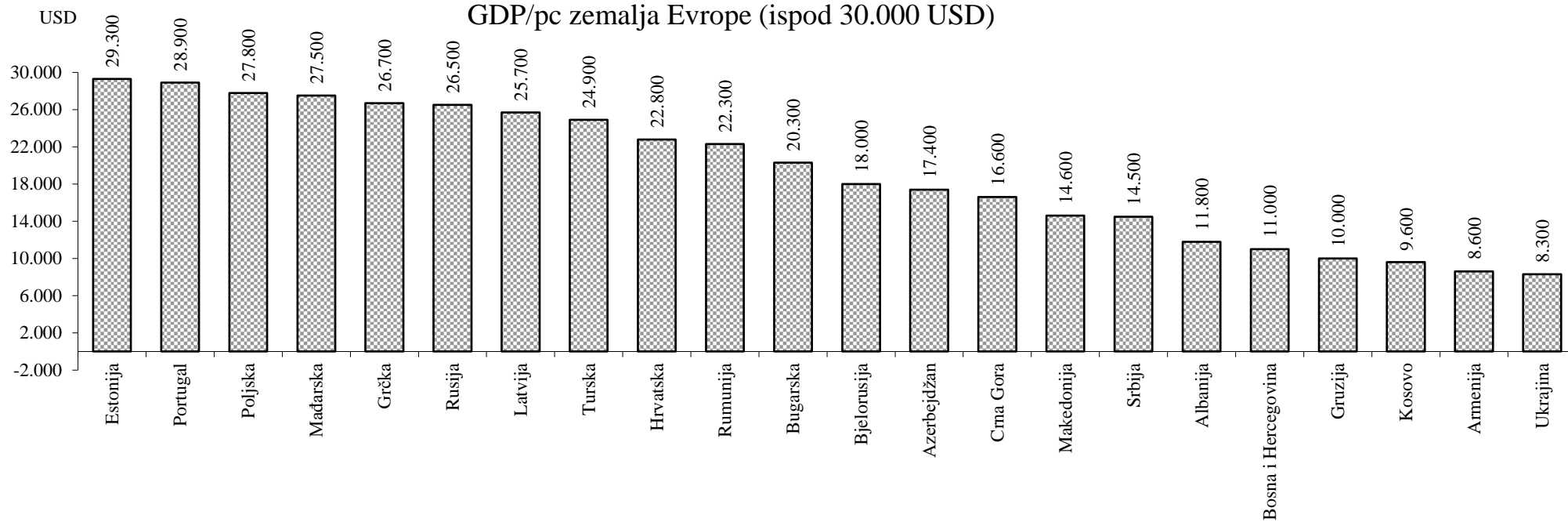
Ekonomski pokazatelji

	GDP(PPP)	GDP po sektorima (%)			GDP/pc(PPP)	izvoz	uvoz	pokrivenost
	mlrd. USD	poljoprivreda	industrija	usluge	(USD)	mlrd.USD		uvoza izvozom (%)
1 Albanija	34,2	21,6	14,9	63,5	11.800	2,0	4,7	42,0
2 Andora	3,3	11,0	33,6	54,5	49.900	0,1	1,3	6,2
3 Armenija	25,8	19,6	29,1	51,3	8.600	1,7	2,6	63,6
4 Austrija	417,2	1,3	28,1	70,6	48.000	144,3	149,1	96,8
5 Azerbejdžan	165,5	37,0	14,3	48,9	17.400	13,2	9,0	146,8
6 Belgija	509,5	0,6	21,8	77,6	45.000	250,8	251,7	99,6
7 Bjelorusija	171,0	9,2	40,9	49,8	18.000	22,7	25,4	89,0
8 Bosna i Hercegovina	42,2	7,8	26,8	65,4	11.000	3,9	7,8	50,2
9 Crna Gora	10,4	8,3	21,2	70,5	16.600	0,4	1,9	19,5
10 Bugarska	144,6	5,1	27,5	67,5	20.300	23,7	25,7	92,4
11 Češka Republika	350,7	2,5	37,5	60	33.200	141,7	132,4	107,0
12 Danska	273,9	1,1	23,4	75,5	48.000	94,2	85,0	110,8
13 Estonija	38,5	3,5	28,1	68,4	29.300	13,2	15,0	88,3
14 Finska	231,4	2,5	26,9	70,6	42.200	59,6	60,5	98,5
15 Francuska	2.734,0	1,7	19,4	78,8	42.300	507,0	536,7	94,5
16 Grčka	289,4	4,1	15,0	80,9	26.700	21,9	42,7	51,3
17 Gruzija	37,2	9,2	21,6	68,3	10.000	2,9	6,8	43,0
18 Holandija	869,4	1,6	17,8	70,4	51.000	480,1	422,3	113,7
19 Hrvatska	95,1	4,2	26,6	69,2	22.800	12,4	20,0	62,1
20 Irska	324,9	1,0	41,3	57,6	69.200	160,1	88,0	181,9
21 Island	16,5	4,8	22,2	73,0	49.200	4,6	5,0	91,6
22 Italija	2.234,0	2,2	23,9	73,8	36.800	454,1	387,1	117,3
23 Kipar	29,7	2,3	10,4	87,2	35.000	2,6	6,0	43,6
24 Kosovo	18,4	12,9	22,6	64,5	9.600	0,3	2,7	13,0
25 Latvija	50,6	4,8	24,4	70,8	25.700	11,2	13,6	82,5
26 Lihtenštajn	5,0	0,8	36,9	62,3	139.100	3,2	2,0	161,7
27 Litvanija	86,1	3,3	28,7	68,1	30.000	24,2	26,4	92,0
28 Luksemburg	59,9	1,1	20,0	78,9	105.800	16,4	20,0	82,0
29 Mađarska	270,3	4,5	30,4	65,1	27.500	91,6	85,8	106,8
30 Makedonija	30,3	9,9	29,7	60,4	14.600	3,8	5,8	64,6
31 Malta	17,3	1,3	10,6	88,1	39.900	2,5	4,6	53,7
32 Moldavija	18,9	14,3	20,9	64,8	5.300	1,5	3,6	42,9
33 Monako	7,7	0,0	14,0	86,0	115.700	96,5	137,1	70,4
34 Norveška	364,4	2,5	31,7	65,8	69.200	88,9	73,6	120,7
35 Njemačka	3.997,0	0,6	30,3	69,1	48.100	1.322,0	1.022,0	129,4
36 Poljska	1.051,0	2,4	40,2	64,2	27.800	195,7	193,6	101,1
37 Portugal	298,7	2,3	22,4	75,4	28.900	54,8	64,8	84,5
38 Rumunija	441,6	4,4	34,2	63,3	22.300	57,7	67,9	85,0
39 Rusija	3.751,0	4,7	32,5	62,1	26.500	282,0	192,0	146,9
40 San Marino	2,0	0,1	39,2	60,7	59.500	382,0	255,1	149,7
41 Slovačka	170,1	3,8	34,8	61,4	31.300	75,5	73,0	103,5
42 Slovenija	66,2	2,3	32,4	65,3	32.100	27,7	26,7	103,7
43 Srbija	101,8	9,9	41,2	48,9	14.500	14,0	18,0	77,8
44 Španija	1.687,0	4,2	24,0	71,7	36.400	280,5	300,3	93,4
45 Švajcarska	496,0	0,7	25,5	73,8	59.600	318,1	264,9	120,1
46 Švedska	498,1	1,6	33,2	65,2	49.800	151,4	139,9	108,2
47 Turska	1.988,0	6,9	32,3	60,8	24.900	150,2	191,0	78,6
48 Ukrajina	353,0	13,8	27,3	59,5	8.300	33,6	40,6	82,7
49 Velika Britanija	2.785,0	0,6	19,2	80,2	42.500	407,3	588,4	69,2
Evropa	27.663,7				37.494			
Evropska Unija	19.180,0	1,6	24,8	71,1	37.800	2.259	2.244	100,7

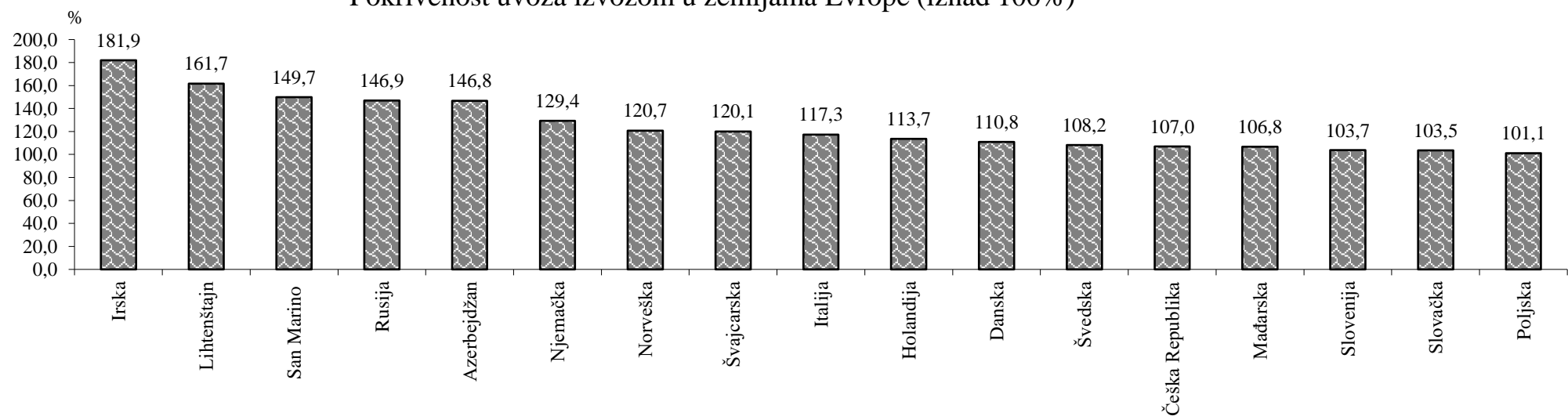
GDP/pc zemalja Evrope (iznad 30.000 USD)



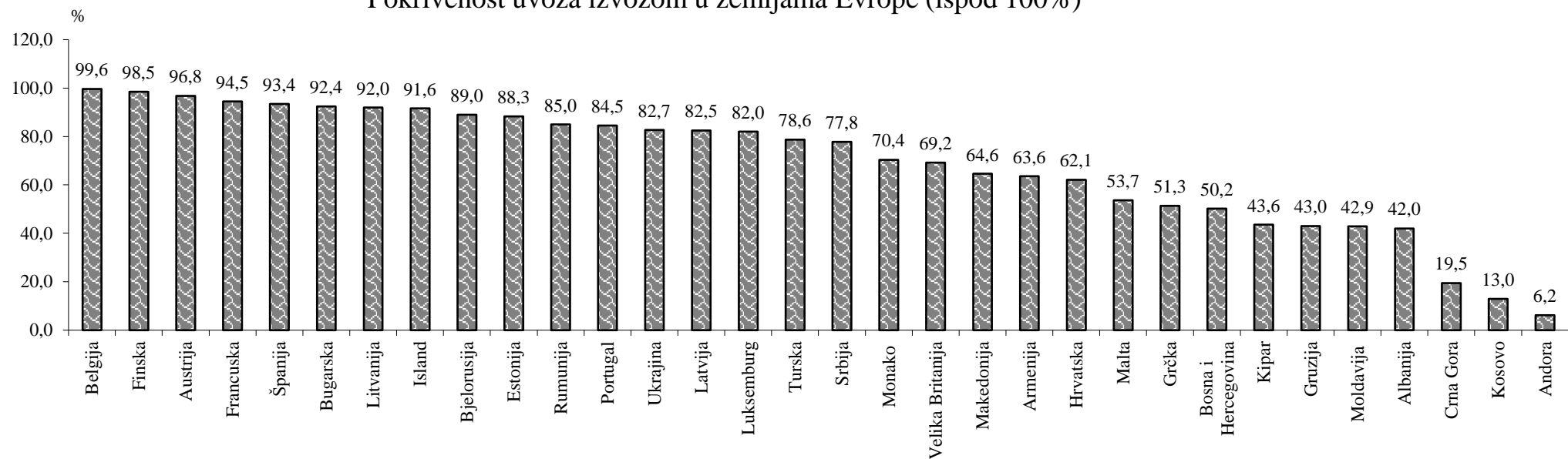
GDP/pc zemalja Evrope (ispod 30.000 USD)



Pokrivenost uvoza izvozom u zemljama Evrope (iznad 100%)



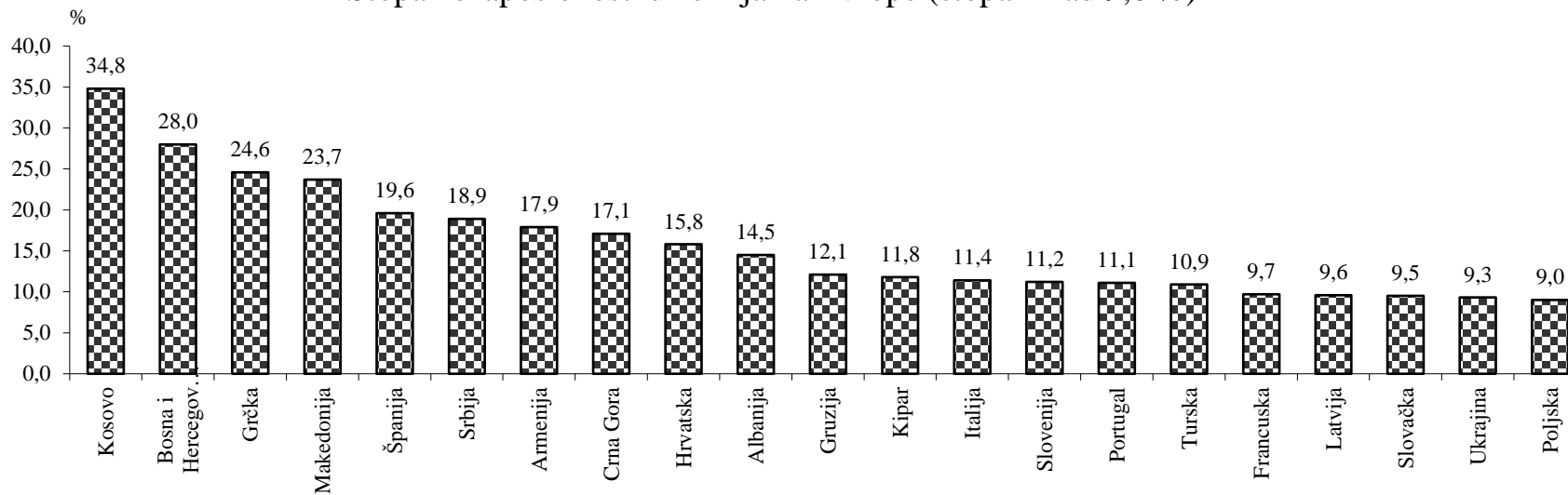
Pokrivenost uvoza izvozom u zemljama Evrope (ispod 100%)



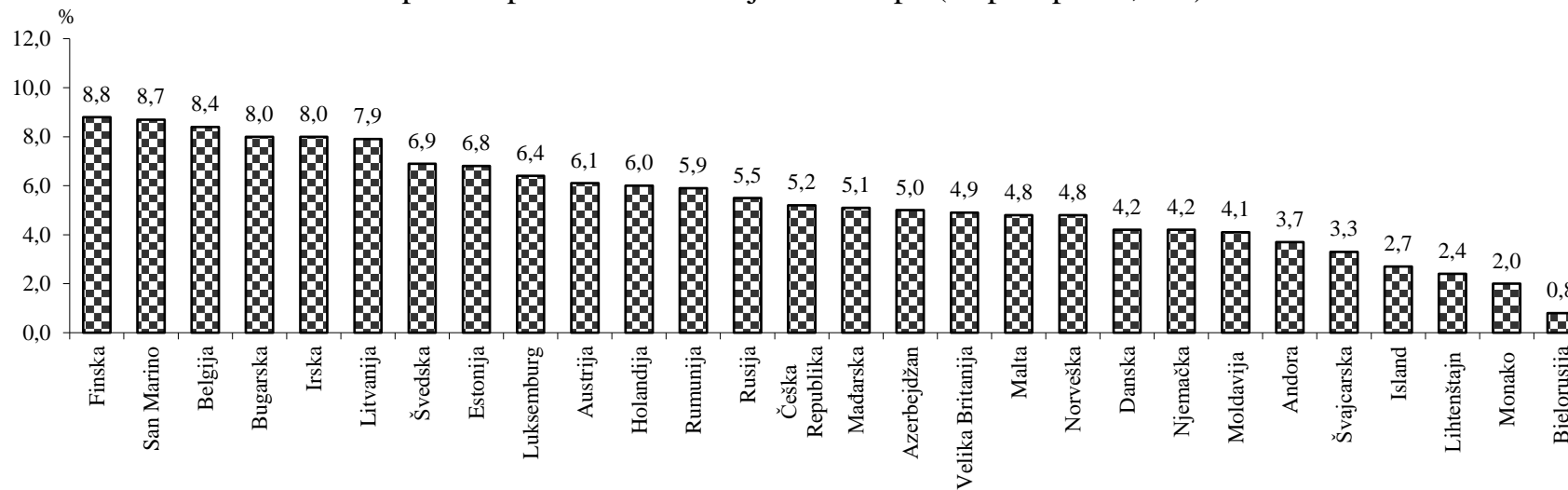
Ekonomski pokazatelji

	radna snaga	učesće radne snage u ukupnom stanovništvu (%)	stopa nezaposlenosti (%)	inflacija (%)	
1	Albanija	1.179.000	38,7	14,5	1,3
2	Andora	39.750	51,6	3,7	-0,9
3	Armenija	1.559.000	51,2	17,9	-1,4
4	Austrija	3.944.000	45,1	6,1	1,0
5	Azerbejdžan	4.961.000	49,8	5,0	12,4
6	Belgija	5.272.000	45,9	8,4	1,8
7	Bjelorusija	4.381.000	45,9	0,8	11,8
8	Bosna i Hercegovina	1.480.000	38,4	28,0	-1,1
9	Bugarska	3.017.000	42,5	8,0	-1,3
10	Crna Gora	263.200	41,0	17,1	-0,4
11	Češka Republika	5.494.000	51,5	5,2	0,7
12	Danska	2.939.000	52,4	4,2	0,3
13	Estonija	651.200	52,0	6,8	0,8
14	Finska	2.675.000	48,5	8,8	0,4
15	Francuska	30.480.000	45,4	9,7	0,3
16	Grčka	4.761.000	44,2	24,6	0,0
17	Gruzija	2.022.000	41,0	12,1	2,1
18	Holandija	8.942.000	52,3	6,0	0,1
19	Hrvatska	1.610.000	37,5	15,8	-1,1
20	Irska	2.181.000	43,5	8,0	-0,2
21	Island	195.000	57,4	2,7	1,7
22	Italija	25.600.000	41,2	11,4	-0,1
23	Kipar	415.100	34,0	11,8	-1,2
24	Kosovo	483.200	25,5	34,8	0,3
25	Latvija	957.100	49,2	9,6	0,1
26	Lihtenštajn	38.520	100,7	2,4	-0,4
27	Litvanija	1.478.000	52,3	7,9	0,7
28	Luksemburg	266.900	44,9	6,4	0,0
29	Mađarska	4.586.000	46,6	5,1	0,4
30	Makedonija	948.600	45,1	23,7	-0,2
31	Malta	201.300	48,4	4,8	0,6
32	Moldavija	1.273.000	36,6	4,1	6,4
33	Monako	52.000	169,7	2,0	1,5
34	Norveška	2.780.000	52,3	4,8	3,6
35	Njemačka	45.420.000	56,4	4,2	0,4
36	Poljska	17.640.000	45,8	9,0	-0,7
37	Portugal	5.178.000	47,8	11,1	0,6
38	Rumunija	8.979.000	41,7	5,9	-1,6
39	Rusija	76.640.000	53,9	5,5	7,0
40	San Marino	21.960	65,5	8,7	0,6
41	Slovačka	2.759.000	50,7	9,5	-0,5
42	Slovenija	920.400	46,7	11,2	-0,2
43	Srbija	2.910.000	40,9	18,9	1,2
44	Španija	22.820.000	46,6	19,6	-0,3
45	Švajcarska	5.119.000	62,2	3,3	-0,4
46	Švedska	5.276.000	53,0	6,9	1,0
47	Turska	30.550.000	37,8	10,9	7,8
48	Ukrajina	18.040.000	41,0	9,3	13,9
49	Velika Britanija	33.360.000	51,5	4,9	1,0
Evropa		402.759.230	47,6		
Evropska Unija		232.200.000	27,5	9,5	0,1

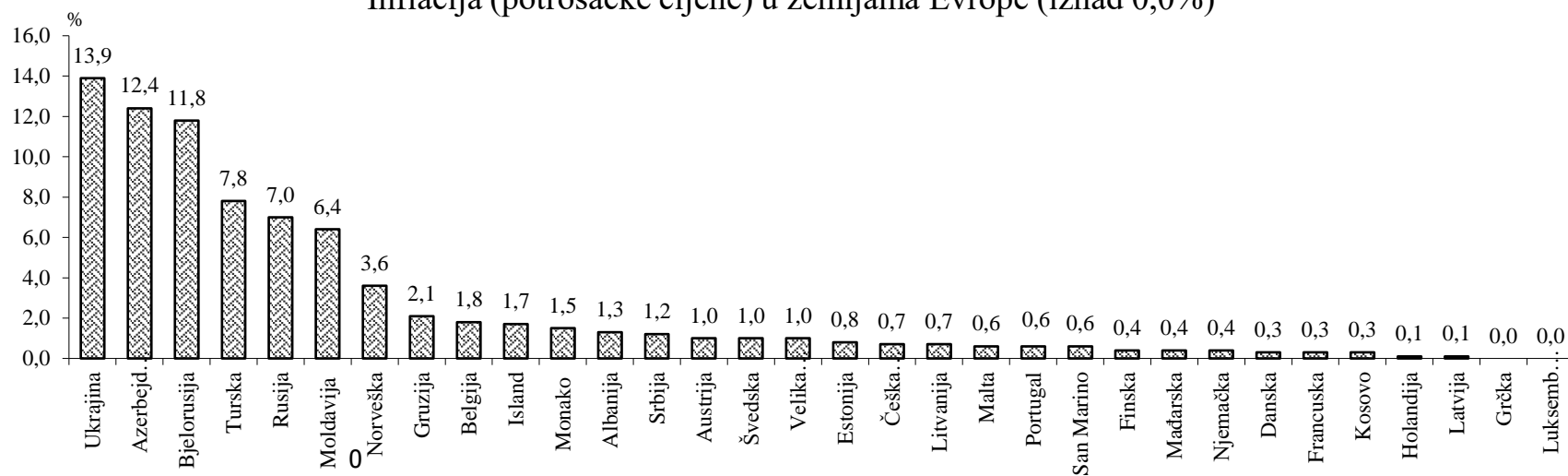
Stopa nezaposlenosti u zemljama Evrope (stopa iznad 9,0 %)



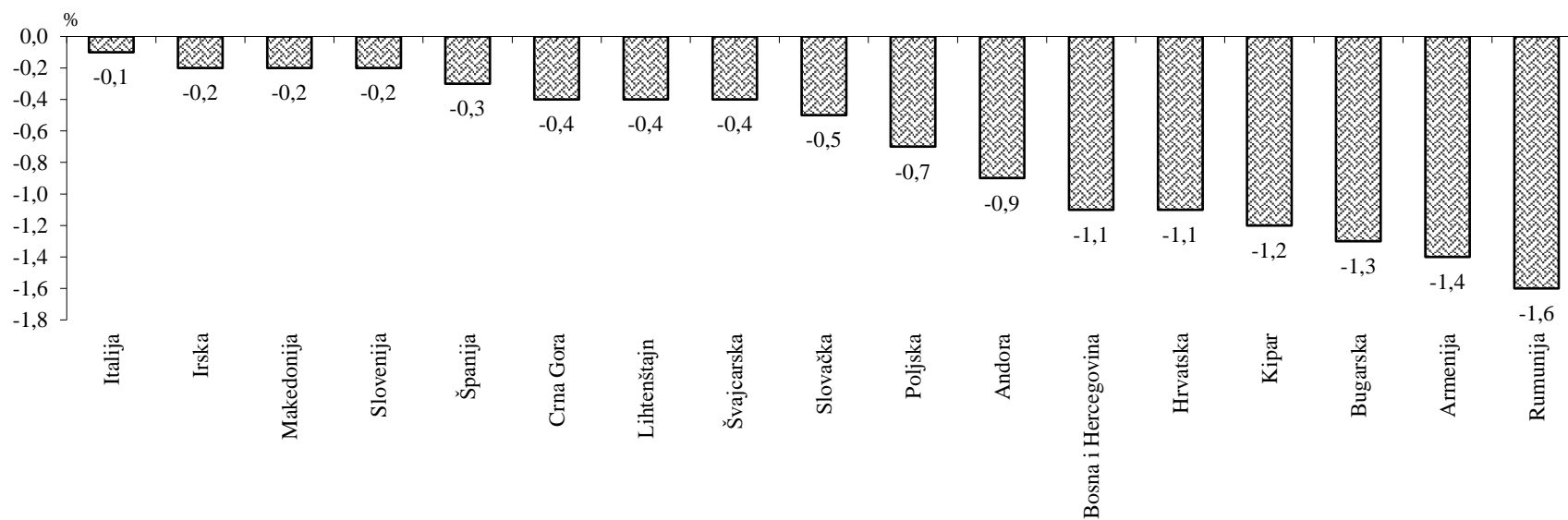
Stopa nezaposlenosti u zemljama Evrope (stopa ispod 9,0 %)



Inflacija (potrošačke cijene) u zemljama Evrope (iznad 0,0%)



Inflacija (potrošačke cijene) u zemljama Evrope (0,0% ispod 0,0%)



Komunikacije

Na području Evrope ima preko 244 miliona fiksnih telefona, od čega najviše u Njemačkoj, Francuskoj, Velikoj Britaniji, Rusiji i Italiji. U zemljama Evrope ima 336,1 fiksna telefona na 1.000 stanovnika. Najopremljeniji je Monako sa 1.519,8 fiksnih telefona na 1.000 stanovnika. Albanija je posljednja na listi sa 80,5 fiksnih telefona na 1.000 stanovnika.

Bosna i Hercegovina ima 774.991 fiksnih telefona, odnosno 193,2 fiksnih telefona na 1.000 stanovnika.

Na području Evropske Unije ima oko 214 miliona fiksnih telefona, što znači da Evropska Unija ima 416 fiksnih telefona na 1.000 stanovnika.

Zemlje Evrope imaju oko 1,1 milijardu mobilnih telefona, od čega najviše u Rusiji, Njemačkoj, Italiji, Velikoj Britaniji i Turskoj. Prosječan broj mobilnih telefona na 1.000 stanovnika u Evropi iznosi 1.248. Rusija ima najviše mobilnih telefona na 1.000 stanovnika, 1.626,6. Najmanje mobilnih telefona na 1.000 stanovnika ima Kosovo (296,5).

Bosna i Hercegovina preko 3,4 miliona mobilnih telefona, odnosno 882,7 mobilnih telefona na 1.000 stanovnika.

Na području Evropske Unije ima oko 632,5 miliona mobilnih telefona. Prosječan broj mobilnih telefona na 1.000 stanovnika u Evropskoj Uniji iznosi 1.230,7.

Oko 640,3 miliona stanovnika Evrope koristi internet. Najviše internet korisnika je u Rusiji, preko 108,8 miliona, zatim u Njemačkoj, 72,3 miliona. Prosječan broj korisnika interneta na 1.000 stanovnika u Evropi iznosi 757,3. Najviše korisnika interneta na 1.000 stanovnika je u Andori 1.078,4, na Islandu 971,2 te Lihtenštajn 973,1 a najmanje u Gruziji gdje na 1.000 stanovnika 500,2 koristi internet.

Na području Bosne i Hercegovine ima preko 2,6 miliona korisnika interneta, odnosno 694,3 internet korisnika na 1.000 stanovnika.

Evropska Unija ima oko 398,1 miliona korisnika interneta, odnosno 774,6 korisnika interneta na 1.000 stanovnika.

Komunikacije

	fiksni telefona	fiksni tel 1000 stan.	mobili telefona	mobil. tel. 1000 stan.	internet korisnika	korisnika intern. 1000 stan.						
1	Albanija	245.336	80,5	3.369.756	1.105,6	2.016.516	661,6					
2	Andora	38.850	504,8	71.000	922,5	83.000	1.078,4					
3	Armenija	531.624	174,6	3.434.567	1.127,9	1.891.775	621,2					
4	Austrija	3.567.200	407,5	14.270.000	1.630,0	7.346.055	839,1					
5	Azerbejdžan	1.700.233	170,7	10.315.993	1.035,6	7.720.502	775,0					
6	Belgija	4.371.055	380,4	12.457.820	1.084,1	9.870.734	859,0					
7	Bjelorusija	4.515.382	472,8	11.439.866	1.197,9	6.805.786	712,7					
8	Bosna i Hercegovina	744.991	193,2	3.404.043	882,7	2.677.502	694,3					
9	Bugarska	1.478.975	208,3	8.978.202	1.264,3	4.274.328	601,9					
10	Crna Gora	148.015	230,4	1.040.747	1.619,7	450.442	701					
11	Češka Republika	1.682.194	157,6	12.484.885	1.169,6	8.141.303	762,7					
12	Danska	1.557.101	277,8	6.985.035	1.246,0	5.424.169	967,6					
13	Estonija	370.589	296,1	1.897.921	1.516,4	1.097.921	877,2					
14	Finska	457.300	82,9	7.366.100	1.334,8	4.822.132	873,8					
15	Francuska	39.006.000	581,3	67.571.000	1.006,9	57.226.585	852,8					
16	Grčka	5.126.000	476,0	12.538.927	1.164,4	7.443.016	691,2					
17	Gruzija	831.346	168,8	5.532.701	1.123,1	2.464.107	500,2					
18	Holandija	6.801.678	398,1	21.941.981	1.284,3	15.385.203	900,5					
19	Hrvatska	1.435.977	334,6	4.414.347	1.028,5	3.135.949	730,6					
20	Irska	1.897.134	378,6	4.950.118	987,8	4.069.432	812,1					
21	Island	164.566	484,4	401.613	1.182,1	329.967	971,2					
22	Italija	20.267.172	326,2	85.955.905	1.383,3	38.025.661	612,0					
23	Kipar	320.573	262,4	1.133.780	928,1	915.036	749,1					
24	Kosovo	831.470	438,7	562.000	296,5	NA	NA					
25	Latvija	367.195	188,8	2.650.273	1.362,9	1.570.374	807,5					
26	Lihtenštajn	16.600	434,1	43.914	1.148,3	37.214	973,1					
27	Litvanija	530.871	188,0	4.204.692	1.489,0	2.122.884	751,8					
28	Luksemburg	280.000	471,3	813.000	1.368,4	567.698	955,5					
29	Mađarska	3.119.735	316,7	11.779.908	1.195,8	7.826.695	794,5					
30	Makedonija	368.070	175,0	2.223.000	1.056,7	1.475.000	701,1					
31	Malta	234.383	563,0	539.589	1.296,0	320.902	770,8					
32	Moldavija	1.171.287	337,1	3.788.490	1.090,5	2.492.444	717,4					
33	Monako	46.575	1.519,8	33.297	1.086,5	29.116	950,1					
34	Norveška	863.855	162,4	5.718.740	1.074,9	5.122.904	962,9					
35	Njemačka	44.310.000	549,8	94.432.800	1.171,7	72.365.643	897,9					
36	Poljska	9.345.000	242,9	55.878.845	1.452,3	28.237.820	733,9					
37	Portugal	4.787.677	441,7	11.572.085	1.067,6	7.629.560	703,9					
38	Rumunija	4.110.000	190,9	22.900.000	1.063,6	12.852.696	597,0					
39	Rusija	32.276.615	226,9	231.393.994	1.626,6	108.772.470	764,6					
40	San Marino	16.000	477,1	36.570	1.090,4	17.200	512,9					
41	Slovačka	823.594	151,2	6.989.902	1.283,5	4.382.558	804,8					
42	Slovenija	731.320	370,8	2.385.757	1.209,7	1.493.382	757,2					
43	Srbija	2.711.725	381,3	9.094.447	1.278,9	4.790.488	673,7					
44	Španija	19.557.141	399,5	51.943.202	1.061,0	39.123.384	799,1					
45	Švajcarska	4.029.000	489,2	11.283.400	1.370,0	7.312.744	887,9					
46	Švedska	3.328.371	334,2	12.362.191	1.241,1	9.041.427	907,7					
47	Turska	11.077.559	137,0	75.061.699	928,5	46.838.412	579,4					
48	Ukrajina	8.451.229	191,9	56.717.856	1.288,1	23.202.067	526,9					
49	Velika Britanija	33.510.796	517,4	78.529.373	1.212,4	61.064.454	942,8					
Evropa							284.155.359	336,1	1.054.895.331	1.247,7	640.306.657	757,3
Evropska Unija							213.800.000	416,0	632.500.000	1.230,7	398.100.000	774,6

