



**ZAVOD ZA PLANIRANJE RAZVOJA
KANTONA SARAJEVO**

**OBRAZOVANJE
PREDŠKOLSKO, OSNOVNO, SREDNJE I VISOKO
početak školske 2018/2019. godine**

Direktor:

Hamdija Efendić dipl.ing.građ.

Sarajevo, oktobar/listopad 2019. godine

ZAVOD ZA PLANIRANJE RAZVOJA KANTONA SARAJEVO
www.zpr.ks.gov.ba

Direktor:
Hamdija Efendić, dipl.ing.grad.

Koordinacija i obrada:
Sektor za planiranje društveno-ekonomskog razvoja

Pomoćnik direktora:
mr. sc. Maida Fetahagić

Šef službe za istraživanje i strateško planiranje:
Emina Kašmo, dipl.ecc.

Šef službe za upravljanje projektima KS
Ermina Ćatić, dipl.ecc.

Priprema i obrada:
Ajla Husić, B.Sc.
Edin Trgo, elektrotehničar elektronike

Sadržaj

Uvod.....	3
1 <i>Predškolsko obrazovanje</i>	4
Broj i vrsta ustanova.....	4
Broj djece i zaposlenih	4
2 <i>Osnovno obrazovanje</i>	6
2.1 Redovno osnovno obrazovanje	6
2.2 Specijalno osnovno obrazovanje.....	12
2.3 Dopunsko osnovno obrazovanje	13
2.4 Osnovno obrazovanje, zbirni pokazatelji	15
3 <i>Srednje obrazovanje</i>	17
3.1 Redovno srednje obrazovanje	17
3.2 Specijalno srednje obrazovanje.....	23
3.3 Vjerske škole.....	24
3.4 Srednje obrazovanje, zbirni pokazatelji	26
4 <i>Visoko obrazovanje</i>	29
5 <i>Zaključna razmatranja</i>	38

Uvod

U materijalu su obrađeni svi vidovi obrazovanja: predškolsko, osnovno, srednje, više i visoko obrazovanje.

Podaci za osnovno, srednje, visoko i više obrazovanje se odnose na početak 2018/2019. školske godine, dok se podaci za predškolsko obrazovanje odnose na 2018. godinu.

Materijal je strukturiran tako da, pored uvoda, sadrži poglavlja:

- **predškolsko obrazovanje**, gdje se prezentiraju broj i vrsta ustanova, broj djece, djeca prema učešću plaćanja boravka, prema zaposlenosti roditelja i broj zaposlenih u predškolskim ustanovama,
- **osnovno obrazovanje**, gdje se obrađuju tri vida osnovnog obrazovanja - redovno, specijalno i dopunsko (muzičko i balet) i prezentiraju podaci o broju škola, odjeljenja, učenika i nastavnika, izvedeni pokazatelji i zbirni pokazatelji za osnovno obrazovanje,
- **srednje obrazovanje**, gdje se takođe obrađuju tri vida srednjeg obrazovanja - redovno, specijalno i vjerske škole sa podacima o broju i vrsti škola, odjeljenjima, učenicima, nastavnicima, izvedenim podacima i zbirnim podacima za srednje obrazovanje,
- **visoko i više obrazovanje** sa podacima o visokoškolskim ustanovama, studentima, studentima po mjestu prebivališta i univerzitetima, doktorima, magistrima i specijalistima koji su stekli zvanje u 2018., nastavnicima i saradnicima u nastavi na visokoškolskim ustanovama, stranim studentima.

Svi podaci za Kanton Sarajevo se porede sa podacima za Federaciju Bosne i Hercegovine.

U materijalu je korišten metod analize i komparacije.

Kod izrade materijala korišteni su bilteni Federalnog zavoda za statistiku:

Visoko obrazovanje u Federaciji Bosne i Hercegovine u 2018./2019., Statistički bilten br. 296 Sarajevo 2019.

Srednje obrazovanje u Federaciji Bosne i Hercegovine 2018, Statistički bilten br. 294, Sarajevo 2019.

Predškolsko obrazovanje u Federaciji Bosne i Hercegovine 2018, Statistički bilten br. 286, Sarajevo 2019.

Osnovno obrazovanje u Federaciji Bosne i Hercegovine 2018 Statistički bilten br. 288, Sarajevo 2019.

1 Predškolsko obrazovanje

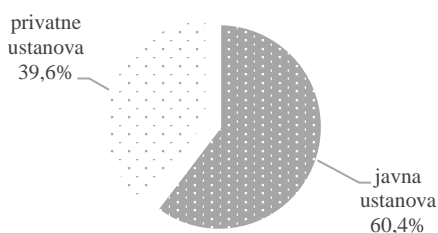
Broj i vrsta ustanova

U Kantonu Sarajevo u 2018. godini, bilo je 53 predškolskih ustanova, od čega 32 javnih i 21 privatnih ustanova. Od ukupnog broja predškolskih ustanova na području Federacije Bosne i Hercegovine, 27,2% se nalazi u Kantonu Sarajevo.

Tabela 1. Broj i vrsta predškolskih ustanova u 2018.

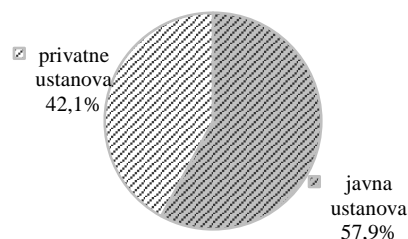
Područje	Vrsta predškolske ustanove				
	ukupno	javna ustanova	javna ustanova	privatne ustanova	privatne ustanova
Kanton Sarajevo	53	32	60,4	21	39,6
FBiH	195	113	57,9	82	42,1
KS u FBiH (%)	27,2	28,3	104,2	25,6	94,2

Predškolske ustanove u Kantonu Sarajevo u 2018. (%)



Graf 1.

Predškolske ustanove u FBiH u 2018. (%)



Graf 2.

Broj djece i zaposlenih

Predškolskim obrazovanjem je obuhvaćeno 4.204 djeteta Kantona Sarajevo, od čega je 45,0% djevojčica. Učešće djece obuhvaćene predškolskim obrazovanjem u Kantonu Sarajevo čini 26,7% djece obuhvaćene predškolskim obrazovanjem u Federaciji Bosne i Hercegovine.

Tabela 2. Broj djece i zaposlenih u predškolskim ustanovama 2018.

Područje	broj djece		broj zaposlenih	broj djece na jednog odgajatelja
	ukupno	djevojčica		
Kanton Sarajevo	4.204	1.893	592	7
FBiH	15.722	7.547	2.074	7
KS u FBiH (%)	26,7	25,1	28,5	109,0

Tabela 3. Djeca u predškolskim ustanovama prema polu (%)

Područje	broj djece	
	dječaci	djevojčice
Kanton Sarajevo	55,0	45,0
FBiH	52,0	48,0

U predškolskom obrazovanju u Kantonu Sarajevo je zaposleno 592 lica, a od toga je 52,4% (310) odgajatelja, tako da u prosjeku jedan odgajatelj radi sa 7 djece.

U Federaciji Bosne i Hercegovine je zaposleno 2.074 lica, a od toga je 51,3% (1.064) odgajatelja odnosno u prosjeku 7 djece na jednog odgajatelja. Zaposleni u predškolskom obrazovanju Kantona Sarajevo u ukupnom broju zaposlenih u predškolskom obrazovanju Federacije Bosne i Hercegovine učestvuju sa 28,5%.

Od ukupnog broja djece obuhvaćene predškolskim obrazovanjem u Kantonu Sarajevo, za njih 87,8% plaća se puni iznos mjesečne uplate, za 3,9% djece plaća se učešće do 50% mjesečne uplate, 6,4% plaća više od 50% mjesečne uplate, a za 1,9% djece plaćaju drugi.

U Federaciji Bosne i Hercegovine za 88,8% djece se plaća puni iznos mjesečne uplate, za 3,3% djece se plaća do 50%, za 6,8% više od 50% mjesečne uplate i za 1,1% djece plaćaju drugi.

Tabela 4. Djeca prema učešću plaćanja boravka u 2018.

Područje	ukupno	učešće plaćanja boravka			drugi
		do 50% mjesečne uplate	više od 50% mjesečne uplate	puni iznos mjesečne uplate	
Kanton Sarajevo	4.204	164	267	3.693	80
FBiH	15.722	512	1.078	13.966	166
KS u FBiH (%)	26,7	32,0	24,8	26,4	48,2

Tabela 5. Djeca prema učešću plaćanja boravka 2018. (%)

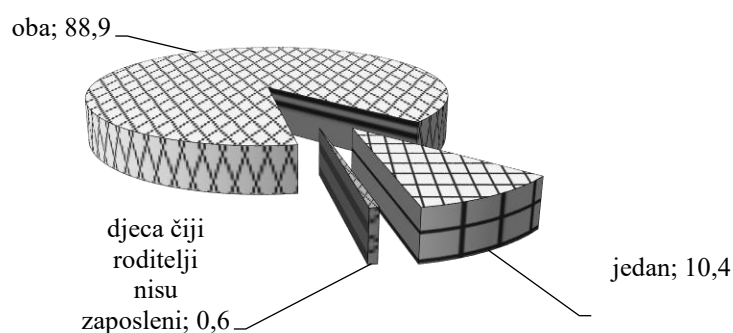
Područje	ukupno	učešće plaćanja boravka			drugi
		do 50% mjesečne uplate	više od 50% mjesečne uplate	puni iznos mjesečne uplate	
Kanton Sarajevo	100,0	3,9	6,4	87,8	1,9
FBiH	100,0	3,3	6,9	88,8	1,1

U Kantonu Sarajevo od ukupno obuhvaćene djece predškolskim obrazovanjem, kod 87,1% djece zaposlena su oba roditelja, 12,1% djece ima zaposlenog samo jednog roditelja, 15,3% su samohrani roditelji, a 0,9% su djeca čiji roditelji nisu zaposleni. U Federaciji Bosne i Hercegovine kod 80,9% obuhvaćene djece predškolskim obrazovanjem zaposlena su oba roditelja, 17,2% upisane djece ima jednog zaposlenog roditelja, 9,7% su samohrani roditelji, a 1,6% su djeca čiji roditelji nisu zaposleni.

Tabela 6. Djeca prema zaposlenosti roditelja 2018.

Područje	ukupno	zaposleni roditelji			djeca čiji roditelji nisu zaposleni
		oba	jedan		
			jedan	samohrani roditelj	
Kanton Sarajevo	4.204	3.739	438	99	27
FBiH	15.722	13.016	2.462	284	244

Djeca prema zaposlenosti roditelja u Kantonu Sarajevo u 2018. (%)



Graf 3.

Tabela 7. Broj zaposlenih prema polu u predškolskim ustanovama u 2018.

Područje	ukupno		odgajatelji		zdravstveno osoblje		rukovodno osoblje i stručni saradnici		administrativno osoblje		zaposleni na održavanju	
	svoga	žene	svoga	žene	svoga	žene	svoga	žene	svoga	žene	svoga	žene
Kanton Sarajevo	592	560	310	306	50	50	19	13	23	20	149	131
FBiH	2.074	1.951	1064	1055	189	189	121	100	108	93	494	422

Od ukupnog broja zaposlenih (594) u predškolskom obrazovanju u Kantonu Sarajevo 94,6% su žene, a u Federaciji Bosne i Hercegovine 94,1%.

2 Osnovno obrazovanje

2.1 Redovno osnovno obrazovanje

Broj škola, odjeljenja, učenika i nastavnika

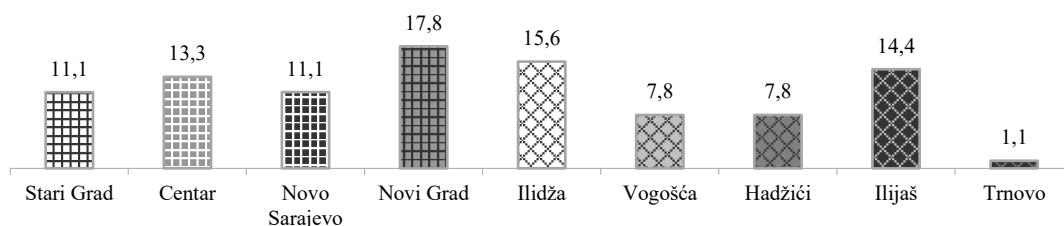
U Kantonu Sarajevo je od početka 2004/2005. školske godine, u redovno osnovno obrazovanje uvedeno devetogodišnje osnovno obrazovanje i povezano je sa promjenama u strukturi osnovnog odgoja i obrazovanja.

Na početku 2018/2019. školske godine, na području Kantona Sarajevo djeluje 90 škola redovnog devetogodišnjeg osnovnog obrazovanja sa 1.650 odjeljenja, koje pohađa 37.374 učenika i u kojima nastavu obavlja 2.704 nastavnika. Najveći broj škola, učenika i nastavnika se nalazi na području općine Novi Grad, gdje je i najveća koncentracija stanovništva. Od ukupnog broja osnovaca na području Kantona Sarajevo, 28,1% je u Novom Gradu.

Tabela 8. Škole, odjeljenja, učenici i nastavnici, početak 2018/2019.

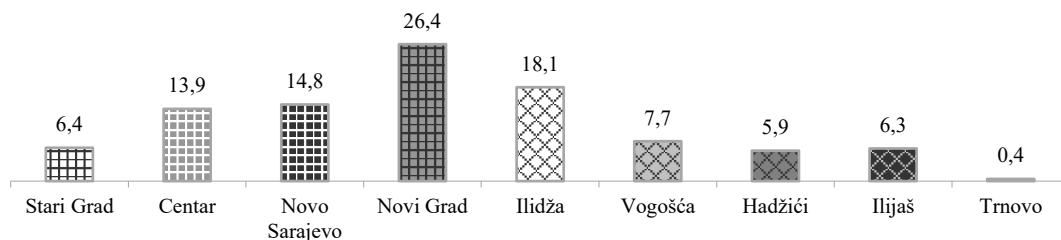
Područje	škole		odjeljenja		učenici				nastavnici	
	broj	%	broj	%	svega	%	učenice	%	broj	%
Stari Grad	10	11,1	106	6,4	2.250	6,0	1.111	6,1	203	7,5
Centar	12	13,3	230	13,9	5.151	13,8	2.497	13,7	409	15,1
Novo Sarajevo	10	11,1	244	14,8	5.529	14,8	2.709	14,9	379	14,0
Novi Grad	16	17,8	436	26,4	10.511	28,1	5.105	28,0	674	24,9
Grad	48	53,3	1.016	61,6	23.441	62,7	11.422	62,6	1.665	61,6
Ilidža	14	15,6	299	18,1	6.737	18,0	3.276	18,0	460	17,0
Vogošća	7	7,8	127	7,7	2.920	7,8	1.401	7,7	216	8,0
Hadžići	7	7,8	97	5,9	2.107	5,6	1.043	5,7	155	5,7
Ilijaš	13	14,4	104	6,3	2.111	5,6	1.058	5,8	192	7,1
Trnovo	1	1,1	7	0,4	58	0,2	39	0,2	16	0,6
Kanton Sarajevo	90	100,0	1.650	100,0	37.374	100,0	18.239	100,0	2.704	100,0
FBiH	1.080		9.520		184.053		89.389		15.455	
KS u FBiH (%)	8,3		17,3		20,3		20,4		17,5	

Škole redovnog osnovnog obrazovanja po općinama 2018/2019.(%)



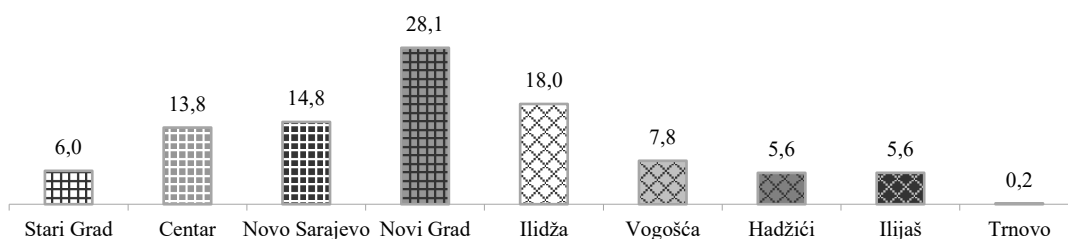
Graf 4.

Odjeljenja redovnog osnovnog obrazovanja po općinama 2018/2019. (%)



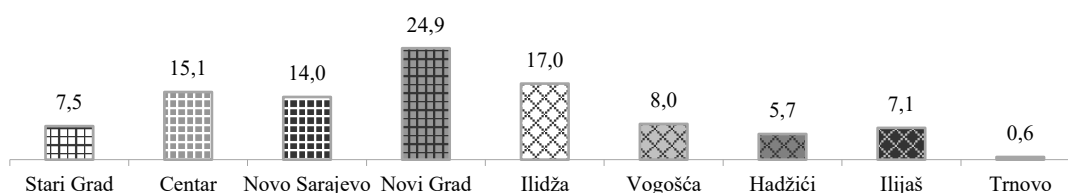
Graf 5.

Učenci redovnog osnovnog obrazovanja po općinama 2018/2019. (%)



Graf 6.

Nastavnici redovnog osnovnog obrazovanja po općinama 2018/2019. (%)



Graf 7.

U Federaciji Bosne i Hercegovine je takođe uveden sistem devetogodišnjeg redovnog osnovnog obrazovanja. Na početku 2018/2019. školske godine djeluje 1.080 škola redovnog osnovnog obrazovanja sa 9.520 odjeljenja koje pohađa 184.053 učenika i u kojima nastavu obavlja 15.455 nastavnika.

Kanton Sarajevo u Federaciji Bosne i Hercegovine učestvuje sa 8,3% škola, 17,3% odjeljenja, 20,3% učenika i 17,5% nastavnika redovnog osnovnog obrazovanja (ukupno devetogodišnje obrazovanje).

Izvedeni pokazatelji

U Kantonu Sarajevo prosječno je 18 odjeljenja po školi¹, u Novom Gradu je najviše, 27, zatim Novom Sarajevu 24, na Ilidži 21, dok je u Trnovu najmanje, 7 odjeljenja po školi.

U Federaciji Bosne i Hercegovine prosječno je 9 odjeljenja po školi, prosječno je 170 učenika po školi².

Najviše učenika po jednoj školi je u općini Novi Grad, 657, zatim Novom Sarajevu, 553, Ilidži, 481, u Centru 429, a najmanje je u općini Trnovo, 58 učenika.

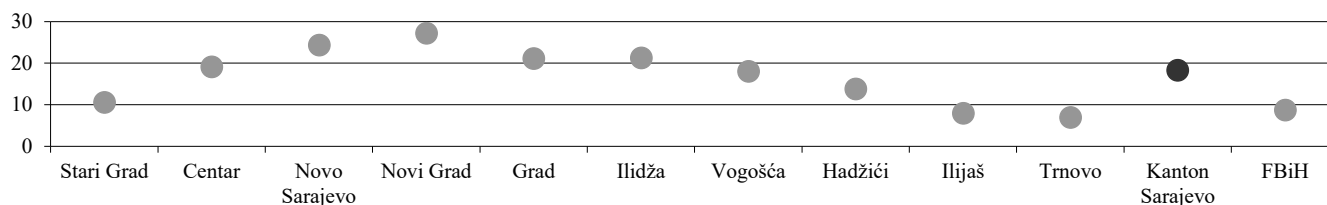
¹ Zbirni pokazatelj prosjeka broja odjeljenja devetogodišnjeg redovnog osnovnog obrazovanja po školi

² Zbirni pokazatelj prosjeka broja učenika devetogodišnjeg redovnog osnovnog obrazovanja po školi

Tabela 9. Izvedeni pokazatelji u redovnom osnovnom obrazovanju, početak 2018/2019.

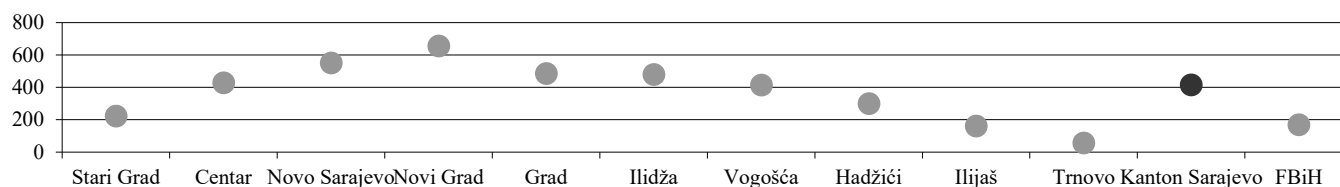
Područje	broj					Učešće učenika u stanovništvu (%)
	odjeljenja po školi	učenika po školi	učenika po odjeljenju	nastavnika po školi	učenika po nastavniku	
Stari Grad	11	225	21	20	11	6,3
Centar	19	429	22	34	13	9,6
Novo Sarajevo	24	553	23	38	15	8,6
Novi Grad	27	657	24	42	16	8,7
Grad	21	488	23	35	14	8,5
Ilidža	21	481	23	33	15	9,6
Vogošća	18	417	23	31	14	10,4
Hadžići	14	301	22	22	14	8,6
Ilijaš	8	162	20	15	11	10,3
Trnovo	7	58	8	16	4	4,5
Kanton Sarajevo	18	415	23	30	14	8,9
FBiH	9	170	19	14	12	8,4

Broj odjeljenja po školi redovnog osnovnog obrazovanja 2018/2019.



Graf. 8.

Broj učenika po školi redovnog osnovnog obrazovanja 2018/2019.



Graf 9.


U Kantonu Sarajevo prosječno je 23 učenika po odjeljenju³, a najviše je u Novom Gradu 24, te u Općini Centar, Ilidža, Vogošća i Novo Sarajevo, Hadžići, dok je u Trnovu najmanje, 8. Prosječan broj nastavnika po školi⁴ u Kantonu Sarajevo je 30, najviše je u Novom Gradu, 42, Novom Sarajevu 38 i Centru 34, a najmanje u Ilijašu, 15.

U Federaciji Bosne i Hercegovine, u prosjeku, u jednom odjeljenju je 19 učenika, a jedna škola prosječno ima 14 nastavnika.

³ Zbirni pokazatelj prosjeka broja učenika devetogodišnjeg redovnog osnovnog obrazovanja po odjeljenju

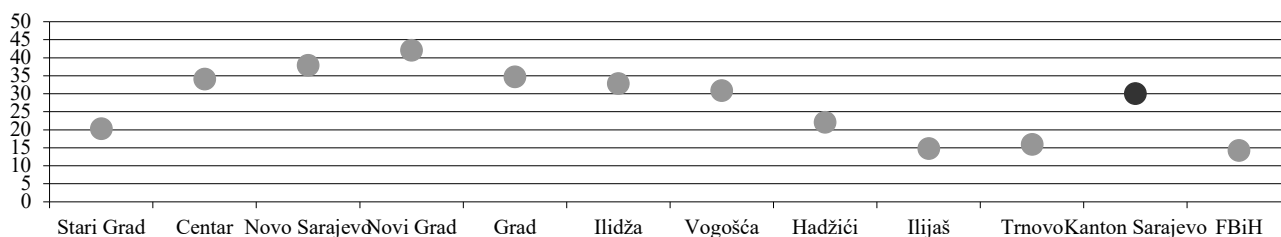
⁴ Zbirni pokazatelj prosjeka broja nastavnika devetogodišnjeg redovnog osnovnog obrazovanja po školi

Broj učenika po odjeljenju redovnog osnovnog obrazovanja 2018/2019.



Graf 10.

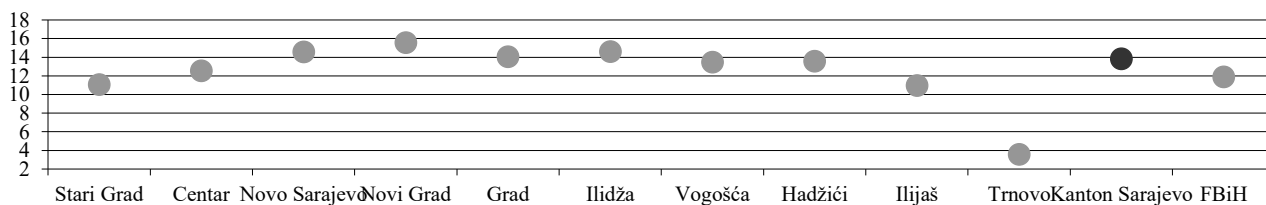
Broj nastavnika po školi redovnog osnovnog obrazovanja 2018/2019.



Graf 11.

Prosječno je 14 učenika na jednog nastavnika u Kantonu Sarajevo, najviše u Novom Gradu, 16, a najmanje u Trnovu, 4 učenika na jednog nastavnika. U FBiH prosječno je 12 učenika na jednog nastavnika.

Broj učenika po nastavniku redovnog osnovnog obrazovanja 2018/2019.



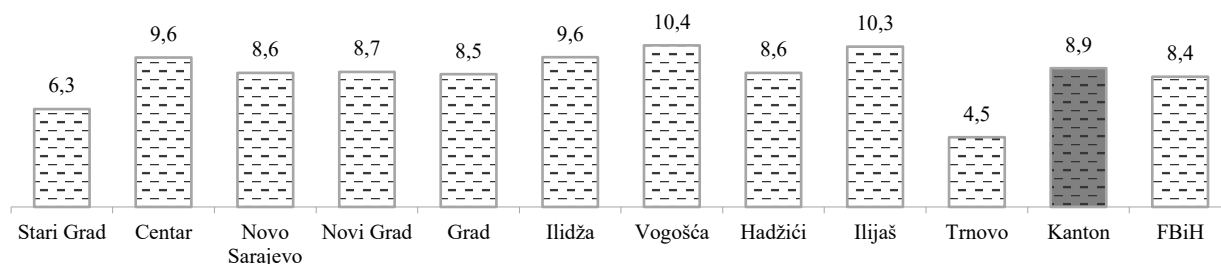
Graf 12.

Učešće učenika redovnog osnovnog obrazovanja u ukupnom stanovništvu Kantona Sarajevo u 2018. je 8,9%. Najveće učešće učenika redovnog osnovnog obrazovanja u ukupnom stanovništvu je na području općine Vogošća 10,4%, a najmanje je u Trnovu 4,5%. U Federaciji Bosne i Hercegovine, od ukupnog stanovništva 8,4% su učenici redovnog osnovnog obrazovanja.

Od 2.704 nastavnika u Kantonu Sarajevo 74,1% radi puno radno vrijeme, a 25,9% radi skraćeno.

Od 15.455 nastavnika u Federaciji Bosne i Hercegovine, 71,5% nastavnika radi puno radno vrijeme, a 28,5% radi skraćeno.

Učešće učenika redovnog osnovnog obrazovanja u ukupnom stanovništvu, VI 2018. (%)

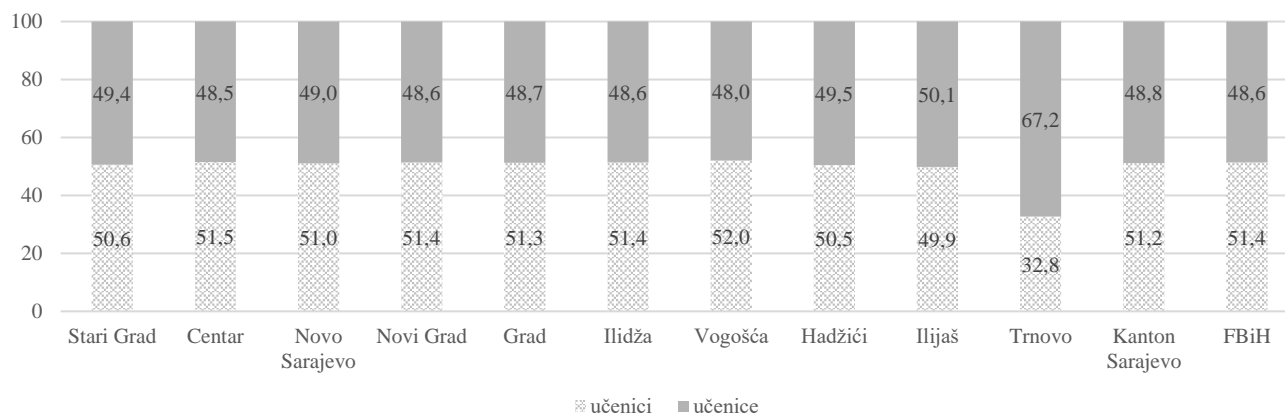


Graf 13.

Polna struktura

Od ukupnog broja učenika osnovaca na području Kantona Sarajevo 48,8% su učenice, a Federacije Bosne i Hercegovine 48,6% su učenice.

Učenici prema polu u redovnom osnovnom obrazovanju u 2018/2019. (%)



Graf 14.

Od ukupnog broja nastavnika sa punim i skraćenim radnim vremenom na području Kantona Sarajevo 78,0% su žene, a u Federaciji Bosne i Hercegovine 73,1%.

Tabela 10. Nastavno osoblje i saradnici u nastavi u redovnom osnovnom obrazovanju, početak 2018/2019.

Područje	puno radno vrijeme			skraćeno radno vrijeme		
	svega	žene	%	svega	žene	%
Stari Grad	126	110	87,3	77	63	81,8
Centar	277	250	90,3	132	95	72,0
Novo Sarajevo	296	232	78,4	83	57	68,7
Novi Grad	547	445	81,4	127	89	70,1
Grad	1.246	1.037	83,2	419	304	72,6
Ilidža	349	265	75,9	111	75	67,6
Vogošća	167	127	76,0	49	32	65,3
Hadžići	118	92	78,0	37	26	70,3
Ilijaš	118	85	72,0	74	51	68,9
Trnovo	6	5	83,3	10	8	80,0
Kanton Sarajevo	2.004	1.611	80,4	700	496	70,9
FBiH	11.049	8.637	78,2	4.268	2.658	62,3
KS u FBiH (%)	18,1	18,7		16,4	18,7	

2.2 Specijalno osnovno obrazovanje

Broj škola, odjeljenja, učenika i nastavnika

Prelazak na devetogodišnje osnovno obrazovanje osim redovnog, ostvareno je i na području specijalnog osnovnog obrazovanja.

U Kantonu Sarajevo postoji 4 škole za specijalno osnovno obrazovanje, sa 60 odjeljenja devetogodišnjeg specijalnog obrazovanja, dok u Federaciji Bosne i Hercegovine postoji 23 osnovne škole specijalnog obrazovanja sa 133 odjeljenja. Na području općina Ilidža, Ilijaš, Hadžići, Vogošća i Trnovo ne nalazi se ni jedna škola specijalnog osnovnog obrazovanja.

Tabela 11. Škole, odjeljenja, učenici i nastavnici, početak 2018/2019. (ukupno devetogodišnje obrazovanje)

Područje	škole		odjeljenja		učenici				nastavnici			
	broj	%	broj	%	svega	%	učenice	%	svega	%	žene	%
Stari Grad	1	25,0	22	36,7	114	38,6	34	31,2	22	26,2	17	26,6
Centar	1	25,0	8	13,3	39	13,2	18	16,5	14	16,7	11	17,2
Novo Sarajevo	1	25,0	22	36,7	114	38,6	45	41,3	28	33,3	20	31,3
Novi Grad	1	25,0	8	13,3	28	9,5	12	11,0	20	23,8	16	25,0
Grad	4	100,0	60	100,0	295	100,0	109	100,0	84	100,0	64	100,0
Kanton Sarajevo	4	100,0	60	100,0	295	100,0	109	100,0	84	100,0	64	100,0
FBiH	23		133		563		215		152		109	
KS u FBiH (%)	17,4		45,1		52,4		50,7		55,3		58,7	

Na početku 2018/2019. školske godine (ukupno devetogodišnje obrazovanje), škole specijalnog osnovnog obrazovanja u Kantonu Sarajevo pohađalo je 295 učenika. Najviše učenika specijalnog osnovnog obrazovanja je u općinama Novo Sarajevo i Stari Grad (38,6%), a najmanje u općini Novi Grad 9,5%. U Kantonu Sarajevo zaposleno je 84 nastavnika.

U Federaciji Bosne i Hercegovine, škole specijalnog osnovnog obrazovanja je pohađalo 563 učenika (ukupno osmogodišnje i devetogodišnje obrazovanje). Zaposleno je 152 nastavnika. Kanton Sarajevo u Federaciji Bosne i Hercegovine učestvuje sa 17,4% škola, 45,1% odjeljenja, 52,4% učenika i 55,3% nastavnika specijalnog osnovnog obrazovanja.

Polna struktura

Od ukupnog broja učenika koji pohađaju specijalno osnovno obrazovanje, u Kantonu Sarajevo 36,9% su učenice, a u Federaciji Bosne i Hercegovine učenica je 38,1%.

Tabela 12. Nastavno osoblje i saradnici u nastavi u specijalnom osnovnom obrazovanju, početak 2018/2019.

Područje	puno radno vrijeme			skraćeno radno vrijeme		
	svega	žene	%	svega	žene	%
Stari Grad	22	17	77,3			
Centar	13	11	84,6	1		0,0
Novo Sarajevo	28	20	71,4			
Novi Grad	4	4	100,0	16	12	75,0
Grad	67	52	77,6	17	12	70,6
Kanton Sarajevo	67	52	77,6	17	12	70,6
FBiH	122	91	74,6	30	18	60,0
KS u FBiH (%)	54,9	57,1		56,7	66,7	

Nastavu u Kantonu Sarajevo obavlja 84 nastavnika od kojih su 76,1% žene, a u Federaciji Bosne i Hercegovine 152 nastavnika od kojih je 71,7% žena.

Od nastavnika u Kantonu Sarajevo, 79,8% radi puno radno vrijeme, a 20,2% radi skraćeno.

U Federaciji Bosne i Hercegovine 80,2% nastavnika radi puno radno vrijeme, a 19,7% radi skraćeno.

2.3 Dopunsko osnovno obrazovanje

Broj škola, odjeljenja, učenika i nastavnika

Dopunsko osnovno obrazovanje se odvija kroz dvije vrste škola, osnovnu muzičku i osnovnu baletsku školu.

Na području Kantona Sarajevo postoje 4 škole dopunskog osnovnog obrazovanja, u općinama Stari Grad, Novo Sarajevo, Ilijaš i Ilidža. Nastava baletske škole se odvija u okviru muzičke škole u općini Novo Sarajevo.

Tabela 13. Škole, učenici i nastavnici u dopunskom obrazovanju, početak 2018/2019.


Područje	škole	učenici		nastavnici	
		svega	učenice	svega	žene
Stari Grad	1	445	315	36	26
osnovna muzička škola	1	445	315	36	26
osnovna baletska škola					
Centar					
Novo Sarajevo	1	580	374	49	35
osnovna muzička škola	1	550	346	49	35
osnovna baletska škola		30	28		
Novi Grad					
Grad	2	1.025	689	85	61
osnovna muzička škola	2	995	661	85	61
osnovna baletska škola	0	30	28	0	0
Ilidža	1	560	191	32	21
osnovna muzička škola	1	560	191	32	21
Vogošća					
Hadžići					
Ilijaš	1	71	44	0	0
osnovna muzička škola	1	71	44		
Trnovo					
Kanton Sarajevo	4	1.656	924	117	82
osnovna muzička škola	4	1.626	896	117	82
osnovna baletska škola		30	28	0	0
FBiH	46	6.709	3.914	482	309
osnovna muzička škola	46	6.675	3.884	482	309
osnovna baletska škola		34	30		

Na početku 2018/2019. školske godine u Kantonu Sarajevo, dopunsko osnovno obrazovanje pohađalo je 1.656 učenika i to 1.626 muzičku i 30 baletsku školu.

U Federaciji Bosne i Hercegovine postoji 46 škole dopunskog osnovnog obrazovanja. Dopunsko obrazovanje pohađa 6.709 učenika.

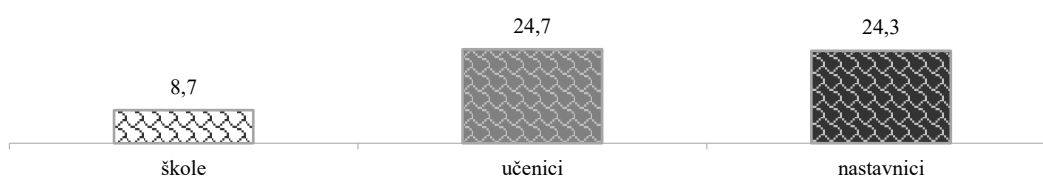
Na području Kantona Sarajevo nalazi se 8,7% škola, 24,7% učenika i 24,3% nastavnika dopunskog osnovnog obrazovanja sa ukupnog područja FBiH.

Škole, učenici i nastavnici u dopunskom osnovnom obrazovanju po općinama, 2018/2019, učešće u KS



Graf 15.

Škole, učenici i nastavnici u dopunskom osnovnom obrazovanju, učešće KS u FBiH, 2018/2019. (%)



Graf 16.

Polna struktura

Od ukupnog broja učenika dopunskog obrazovanja u Kantonu Sarajevo 55,8% su učenice, a u Federaciji Bosne i Hercegovine 58,3%.

U Kantonu Sarajevo nastavu je obavljalo 117 nastavnika, od kojih su 70,0% žene, a u Federaciji Bosne i Hercegovine nastavu obavlja 482 nastavnika, od čega su 64,1% žene.

Od 117 nastavnika u Kantonu Sarajevo 98,3% radi puno radno vrijeme, a ostali rade skraćeno. Od 482 nastavnika u Federaciji Bosne i Hercegovine 86,0% radi puno radno vrijeme, a ostali rade skraćeno.

Tabela 14. Nastavno osoblje i saradnici u nastavi u dopunskom obrazovanju, početak 2018/2019.

Područje	puno radno vrijeme			skraćeno radno vrijeme		
	svoga	žene	%	svoga	žene	%
Stari Grad	36	26	72,2	0	0	
Centar						
Novo Sarajevo	47	34	72,3	2	1	50,0
Novi Grad						
Grad	83	60	72,3	2	1	50,0
Ilidža	32	21	65,6			
Vogošća						
Hadžići						
Ilijaš				0	0	
Trnovo						
Kanton Sarajevo	115	81	70,4	2	1	50,0
FBiH	415	270	65,1	67	39	58,2
KS u FBiH	27,7	30,0		3,0	2,6	

2.4 Osnovno obrazovanje, zbirni pokazatelji

Broj škola, odjeljenja, učenika i nastavnika

U Kantonu Sarajevo je od školske 2004/2005. godine uveden sistem devetogodišnjeg osnovnog obrazovanja, koje se odvija kroz redovno osnovno obrazovanje i specijalno obrazovanje. Dopunsko obrazovanje je realizirano kroz osnovnu muzičku i osnovnu baletsku školu.

Na početku 2018/2019. školske godine, u Kantonu Sarajevo radi 98 škola osnovnog obrazovanja, 90 za redovno, 4 za specijalno i 4 za dopunsko osnovno obrazovanje. Škole pohađa 39.325 učenika, 37.374 redovno, 295 specijalno i 1.656 dopunsko osnovno obrazovanje (muzičko i balet). Nastavu obavlja 2.905 nastavnika, 2.704 u školama redovnog osnovnog obrazovanja, 84 u školama specijalnog osnovnog obrazovanja i 117 nastavnika u školama dopunskog osnovnog obrazovanja.

Tabela 15. Škole, odjeljenja, učenici i nastavnici, po vrstama osnovnog obrazovanja, početak 2018/2019.

Područje	škole	%	odjeljenja	%	učenici	%	nastavnici	%
Stari Grad	12	12,2	128	7,5	2.809	7,1	261	9,0
redovno	10	11,1	106	6,4	2.250	6,0	203	7,5
specijalno	1	25,0	22	37,3	114	38,6	22	26,2
dopunsko	1	25,0			445	26,9	36	30,8
Centar	13	13,3	237	13,9	5.190	13,2	423	14,6
redovno	12	13,3	230	13,9	5.151	13,8	409	15,1
specijalno	1	25,0	7	11,9	39	13,2	14	16,7
Novo Sarajevo	12	12,2	266	15,6	6.223	15,8	456	15,7
redovno	10	11,1	244	14,8	5.529	14,8	379	14,0
specijalno	1	25,0	22	37,3	114	38,6	28	33,3
dopunsko	1	25,0			580	35,0	49	41,9
Novi Grad	17	17,3	444	26,0	10.539	26,8	694	23,9
redovno	16	17,8	436	26,4	10.511	28,1	674	24,9
specijalno	1	25,0	8	13,6	28	9,5	20	23,8
Grad	54	55,1	1.075	62,9	24.761	63,0	1.834	63,1
redovno	48	53,3	1.016	61,6	23.441	62,7	1.665	61,6
specijalno	4	100,0	59	100,0	295	100,0	84	100,0
dopunsko	2	50,0	0		1.025	61,9	85	72,6
Ilidža	15	15,3	299	17,5	7.297	18,6	492	16,9
redovno	14	15,6	299	18,1	6.737	18,0	460	17,0
dopunsko	1	25,0			560	33,8	32	27,4
Vogošća	7	7,1	127	7,4	2.920	7,4	216	7,4
redovno	7	7,8	127	7,7	2.920	7,8	216	8,0
Hadžići	7	7,1	97	5,7	2.107	5,4	155	5,3
redovno	7	7,8	97	5,9	2.107	5,6	155	5,7
Ilijaš	14	14,3	104	6,1	2.182	5,5	192	6,6
redovno	13	14,4	104	6,3	2.111	5,6	192	7,1
dopunsko	1	25,0			71	4,3	0	0,0
Trnovo	1	1,0	7	0,4	58	0,1	16	0,6
redovno	1	1,1	7	0,4	58	0,2	16	0,6
Kanton Sarajevo	98	100,0	1.709	100,0	39.325	100,0	2.905	100,0
redovno	90	100,0	1.650	100,0	37.374	100,0	2.704	100,0
specijalno	4	100,0	59	100,0	295	100,0	84	100,0
dopunsko	4	100,0			1.656	100,0	117	100,0

Tabela 16. Škole, odjeljenja, učenici i nastavnici, po vrstama osnovnog obrazovanja, početak 2018/2019.

Područje	škole	odjeljenja	učenici	nastavnici
Kanton Sarajevo	98	1.709	39.325	2.905
redovno	90	1.650	37.374	2.704
specijalno	4	59	295	84
dopunsko	4	0	1.656	117
FBiH	1.149	9.653	191.501	16.089
redovno	1.080	9.520	184.053	15.455
specijalno	23	133	563	152
dopunsko	46		6.885	482
KS u FBiH (%)	8,5	17,7	20,5	18,1
redovno	8,3	17,3	20,3	17,5
specijalno	17,4	44,4	52,4	55,3
dopunsko	8,7		24,1	24,3

Učešće učenika dopunskog obrazovanja (muzičkog i baleta) u ukupnom broju učenika osnovnog obrazovanja u KS je 4,2%.

U Federaciji Bosne i Hercegovine radi 1.149 škola osnovnog obrazovanja, 1.080 za redovno, 23 za specijalno i 46 za dopunsko osnovno obrazovanje. Škole pohađa 191.501 učenika, 184.053 redovno, 563 specijalno i 6.885 dopunsko osnovno obrazovanje (muzičko i balet). Nastavu obavlja 16.089 nastavnika, 15.455 u školama redovnog osnovnog obrazovanja, 152 u školama specijalnog osnovnog obrazovanja i 482 nastavnika u školama dopunskog osnovnog obrazovanja.

Učešće učenika dopunskog obrazovanja (muzičkog i baleta) u ukupnom broju učenika osnovnog obrazovanja je 3,6%.

Na području Kantona Sarajevo nalazi se 8,5% škola, 20,5% učenika i 18,1% nastavnika osnovnog obrazovanja, sa ukupnog područja Federacije.

Polna struktura

U Kantonu Sarajevo od ukupnog broja nastavnika koji obavljaju nastavu osnovnog obrazovanja 77,6% su žene, a u Federaciji Bosne i Hercegovine 72,8%.

Tabela 17. Nastavnici po vrstama osnovnog obrazovanja, početak 2018/2019.

Područje	redovno obrazovanje			specijalno obrazovanje			dopunsko obrazovanje			ukupno		
	svoga	žene	%	svoga	žene	%	svoga	žene	%	svoga	žene	%
Stari Grad	203	173	85,2	22	17	77,3	37	27	73,0	262	217	82,8
Centar	409	345	84,4	14	11	78,6				423	356	84,2
Novo Sarajevo	379	289	76,3	28	20	71,4	46	34	73,9	453	343	75,7
Novi Grad	674	534	79,2	20	16	80,0				694	550	79,3
Grad	1.665	1.341	80,5	84,0	64,0	76,2	83	61	73,5	1.832	1.466	80,0
Ilidža	460	340	73,9				31	20	64,5	491	360	73,3
Vogošća	216	159	73,6							216	159	73,6
Hadžići	155	118	76,1							155	118	76,1
Ilijaš	192	136	70,8							192	136	70,8
Trnovo	16	13	81,3							16	13	81,3
Kanton Sarajevo	2.704	2.107	77,9	84,0	64,0	76,2	114	81	71,1	2.902	2.252	77,6
FBiH	15.455	11.295	73,1	152	109	71,7	464	301	64,9	16.071	11.705	72,8

Opremljenost računarima i pristup internetu

Na početku školske 2018/2019. godine, u školama osnovnog obrazovanja na području Kantona Sarajevo ima ukupno 3.350 računara, od kojih 1.874 računara za učenike. Osnovne škole raspolažu sa 2.985 računara sa pristupom internetu.

Osnovne škole na području Federacije Bosne i Hercegovine raspolažu sa 12.201 računara, od kojih 8.203 računara za učenike. Škole imaju 5.711 računara sa pristupom internetu.

Tabela 18. Opremljenost računarima

Vrsta	Broj učenika		Broj kompjutera		S pristupom internetu		Broj škola	
	KS	FBiH	KS	FBiH	KS	FBiH	KS	FBiH
Redovno	36.535	182.986	3.350	12.201	2985	9.157	94	1.126
Specijalno	295	563					4	23
Ukupno	36.830	183.549	3.350	12.201	2.985	9.157	98	1.149

U školama osnovnog obrazovanja prosječan broj računara po školi je 34,2. Prosječan broj učenika po računaru je 11,0, dok broj učenika/pristup internetu iznosi 12,3.

Tabela 19. Osnovno obrazovanje, izvedeni pokazatelji (%)

Vrsta	Broj učenika po kompjuteru		Broj učenika/ pristup internetu		Broj kompjutera/ škole	
	KS	FBiH	KS	FBiH	KS	FBiH
Ukupno	11,0	15,0	12,3	20,0	34,2	10,6

U Federaciji Bosne i Hercegovine prosječan broj računara po školi je 10,6. Prosječan broj učenika po računaru je 15,0, dok broj učenika/pristup internetu iznosi 20,0.

3 Srednje obrazovanje

3.1 Redovno srednje obrazovanje

Redovno srednje obrazovanje se odvija kroz gimnazije, umjetničke škole, tehničke i srodne škole, te stručne škole.

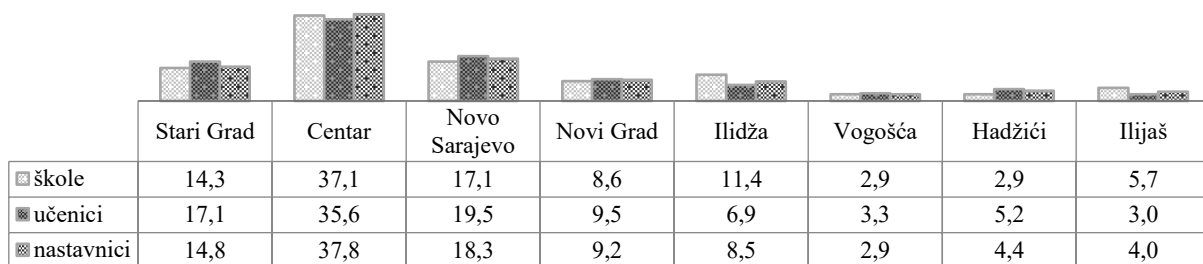
Broj škola, odjeljenja, učenika i nastavnika

U Kantonu Sarajevo na početku 2018/2019. školske godine radi 35 škola za redovno srednje obrazovanje. Ove škole pohađa 15.162 učenika raspoređenih u 677 odjeljenja, od kojih gimnaziju 4.785 učenika ili 31,6%, umjetničke 307 ili 2,0%, tehničke i srodne škole 7.320 ili 48,0%, te stručne škole 2.126 ili 14,0% učenika. Nastavu obavlja 1.463 nastavnika.

Tabela 20. Škole, odjeljenja, učenici i nastavnici u redovnom srednjem obrazovanju, početak 2018/2019.

Područje	škole		odjeljenja		učenici		nastavnici	
	broj	%	broj	%	broj	%	broj	%
Stari Grad	5	14,3		0,0	2.588	17,1	217	14,8
Centar	13	37,1		0,0	5.395	35,6	553	37,8
Novo Sarajevo	6	17,1		0,0	2.956	19,5	268	18,3
Novi Grad	3	8,6		0,0	1.433	9,5	134	9,2
Grad	27	77,1		0,0	12.372	81,6	1.172	80,1
Ilidža	4	11,4		0,0	1.051	6,9	125	8,5
Vogošća	1	2,9		0,0	504	3,3	42	2,9
Hadžići	1	2,9		0,0	785	5,2	65	4,4
Ilijaš	2	5,7		0,0	450	3,0	59	4,0
Trnovo								
Kanton Sarajevo	35	100,0	677	100,0	15.162	100,0	1.463	100,0
FBiH	214		3.717		76.174		8.393	
KS u FBiH (%)	16,4		18,2		19,9		17,4	


Škole, učenici i nastavnici u redovnom srednjem obrazovanju po općinama 2018/2019.



Graf 17.

Najveći broj škola, učenika i nastavnika se nalazi na području općine Centar, gdje je locirano 37,1% srednjih škola, koje pohađa 35,6% učenika sa područja Kantona Sarajevo i u kojima predaje 37,8% nastavnika redovnog srednjeg obrazovanja. Općina Trnovo je jedina općina Kantona bez srednje škole.

Škole, učenici i nastavnici u redovnom srednjem obrazovanju, KS u FBiH, 2018/2019.,(%)



Graf 18.

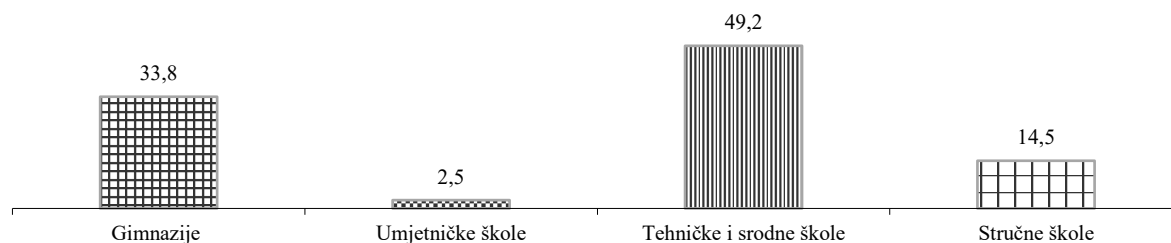
Kanton Sarajevo u Federaciji Bosne i Hercegovine učestvuje sa 17,9% škola redovnog srednjeg obrazovanja, 18,6% učenika redovnog srednjeg obrazovanja, te sa 17,6% nastavnika

Tabela 21. Broj odjeljenja i učenika prema polu i vrsti škola srednjeg obrazovanja

Vrsta škole	Odjeljenja		Učenici			
			Svega	Učenice	Svega	Učenice
	FBiH	Kanton Sarajevo	FBiH		Kanton Sarajevo	
Gimnazije	888	215	17.917	11.473	4.785	2.806
Umjetničke škole	69	16	879	546	307	187
Tehničke i srodne škole	1.846	313	39.424	20.068	7.320	3.636
Audio-vizuelne tehnike			550	216	396	176
Dizajn			308	228	145	113
Ekonomija			5.177	3.548	668	469
Veleprodaja i maloprodaja			316	178	99	57
Finansije, bankarstvo i osiguranje			469	327	25	18
Sekretarski i kancelarijski poslovi			1.029	802	97	78
Nauke o zemlji			17	9		
Mašinstvo, obrada metala i metalurgija			4.211	831	818	171
Elektrotehnika i energetika			2.650	255	551	85
Elektronika i automatika			3.685	564	462	63
Hemijski procesi			538	419		
Motorna prevozna sredstva			141	21		
Prerada hrane			571	418	281	203
Tekstilna, konfekcijska, obućarska, koža			605	495	107	77
Rudarstvo			303	107		
Arhitektura			664	360	227	133
Građevinarstvo			992	334	188	77
Zemljoradnja i stočarstvo			874	490	82	59
Hortikultura i šumarstvo			635	222	161	44
Veterina			376	212	91	54
Stomatologija			760	521	423	299
Farmacija			837	718	108	95
Pomoć i njega			7.338	5.395	840	642
Medicinska dijagnostika			330	241	174	124
Terapija i rehabilitacija			830	446	328	145
Zdravlje - socijalna zaštita			7	3		
Hoteli, restorani i ugostiteljstvo			1.533	839	395	144
Putovanja, turizam i razonoda			685	424	166	95
Frizerske i kozmetičarske usluge			300	277	99	99
Usluge transporta			2.565	1.094	307	71
Tehnologija zaštite životne sredine			128	74	82	45
Stručne škole	781	92	15.533	4.696	2.126	598
Dizajn						
Zanatske vještine			30	14	30	14
Veleprodaja i maloprodaja			1.142	888	160	102
Sekretarski i kancelarijski poslovi			93	73		
Mašinstvo, obrada metala i metalurgija			2.548	29	273	4
Elektrotehnika i energetika			2.243	15	265	5
Elektronika i automatika			76	1		
Hemijski procesi			9			
Motorna prevozna sredstva			1.827	7	417	1
Prerada hrane			278	125	122	54
Tekstilna, konfekcijska, obućarska, koža			695	551	171	133
Proizvodna tehnologija-drvo,papir,platika,staklo			357	33	87	5
Rudarstvo			61	1		
Građevinarstvo			314		90	
Zemljoradnja i stočarstvo			164	92	29	18
Hortikultura i šumarstvo			200	130	103	60
Medicinska dijagnostika			36	27	36	27
Hoteli, restorani i ugostiteljstvo			1.771	827	13	6
Frizerske i kozmetičarske usluge			2.132	1.779	215	166
Usluge transporta			1.557	104	115	7

U Federaciji Bosne i Hercegovine na početku 2018/2019. školske godine, nastava se obavlja u 214 škola za redovno srednje obrazovanje sa 3.717 odjeljenja. Ove škole pohađa 76.174 učenika, od kojih gimnazije 17.917 ili 23,5% učenika, umjetničke 879 ili 1,1%, tehničke i srodne škole 39.424 ili 51,8%, te stručne škole 15.533 ili 20,3% učenika. Nastavu obavlja 8.393 nastavnika redovnog srednjeg obrazovanja.

Struktura odjeljenja redovnog srednjeg obrazovanja prema vrsti škole u KS za školsku 2018/2019. (%)



Graf 19.

Polna struktura

U Kantonu Sarajevo od ukupnog broja učenika 49,8% su učenice, u gimnazijama 58,6%, u umjetničkim 60,9%, u tehničkim i srodnim 49,7%, u stručnim 28,1%, dok u Federaciji Bosne i Hercegovine od ukupnog broja učenika 49,9% su učenice, u gimnazijama 64,0%, u umjetničkim 62,1%, u tehničkim i srodnim 50,9%, u stručnim 30,2%.

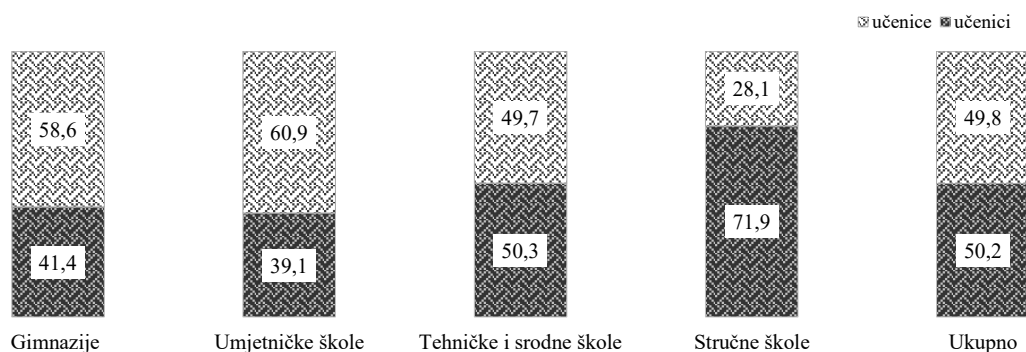
Tabela 22. Učenici prema vrsti škole, početak 2018/2019. polna struktura (%)

Vrsta škole	učenici	učenice	učenici	učenice
	FBiH		Kanton Sarajevo	
Gimnazije	36,0	64,0	41,4	58,6
Umjetničke škole	37,9	62,1	39,1	60,9
Tehničke i srodne škole	49,1	50,9	50,3	49,7
Stručne škole	69,8	30,2	71,9	28,1
Ukupno	50,1	49,9	50,2	49,8

Tabela 23. Učenici po vrsti škole redovnog srednjeg obrazovanja, početak 2018/2019., struktura (%)

Vrsta škole	učenici					
	FBiH		Kanton Sarajevo		KS u FBiH (%)	
	svoga	učenice	svoga	učenice	svoga	učenice
Gimnazije	24,3	31,2	32,9	38,8	26,7	24,5
Umjetničke škole	1,2	1,5	2,1	2,6	34,9	34,2
Tehničke i srodne škole	53,5	54,6	50,4	50,3	18,6	18,1
Stručne škole	21,1	12,8	14,6	8,3	13,7	12,7
Ukupno	100,0	100,0	100,0	100,0	19,9	19,9

Polna struktura učenika u redovnom srednjem obrazovanju Kantona Sarajevo za školsku 2018/2019. (%)



Graf 20.

Od 1.463 nastavnika, u Kantonu Sarajevo 72,7% radi puno radno vrijeme, a 27,3% radi skraćeno. U Federaciji Bosne i Hercegovine od 8.393 nastavnika 65,0% radi puno radno vrijeme, a 35,0% radi skraćeno.

Od ukupnog broja nastavnika na području Kantona Sarajevo 69,0% su žene, a u Federaciji Bosne i Hercegovine žena nastavnika ima 61,0%.

Tabela 24. Nastavno osoblje u redovnom srednjem obrazovanju, početak 2018/2019. (%)

Područje	nastavnici			puno radno vrijeme			skraćeno radno vrijeme		
	svoga	žene	učešće u %	svoga	žene	učešće u %	svoga	žene	učešće u %
Stari Grad	217	156	71,9	165	119	72,1	52	37	71,2
Centar	553	409	74,0	411	307	74,7	142	102	71,8
Novo Sarajevo	268	166	61,9	198	119	60,1	70	47	67,1
Novi Grad	134	98	73,1	93	66	71,0	41	32	78,0
Grad	1.172	829	70,7	867	611	70,5	305	218	71,5
Ilidža	125	77	61,6	87	51	58,6	38	26	68,4
Vogošća	42	23	54,8	34	17	50,0	8	6	75,0
Hadžići	65	47	72,3	43	30	69,8	22	17	77,3
Ilijaš	59	34	57,6	32	18	56,3	27	16	59,3
Trnovo									
Kanton Sarajevo	1.463	1.010	69,0	1.063	727	68,4	400	283	70,8
FBiH	8.393	5.119	61,0	5.451	3.294	60,4	2.847	1.765	62,0
KS u FBiH (%)	17,4	19,7		19,5	22,1		14,0	16,0	

Izvedeni pokazatelji

Ukupan broj odjeljenja u školama redovnog srednjeg obrazovanja u Kantonu Sarajevo je 677. U školama je prosječno 433 učenika. Najviše učenika po jednoj školi je u općini Hadžići, 785, zatim u Starom Gradu 518, a najmanje učenika po školi je u općini Ilijaš 225.

U školama je prosječno 42 nastavnika. Najviše je u općini Hadžići 65, dok je u Ilijašu najmanje 30. Prosječan broj učenika po nastavniku je 10, a najviše je u Hadžićima, Starom Gradu i Vogošći 12, Novom Gradu i Novom Sarajevu 11, a najmanje u Ilijašu, 8.

U Federaciji Bosne i Hercegovine, u prosjeku, ima 17 odjeljenja po školi, 356 učenika po školi, 39 nastavnika po školi i 9 učenika po nastavniku.

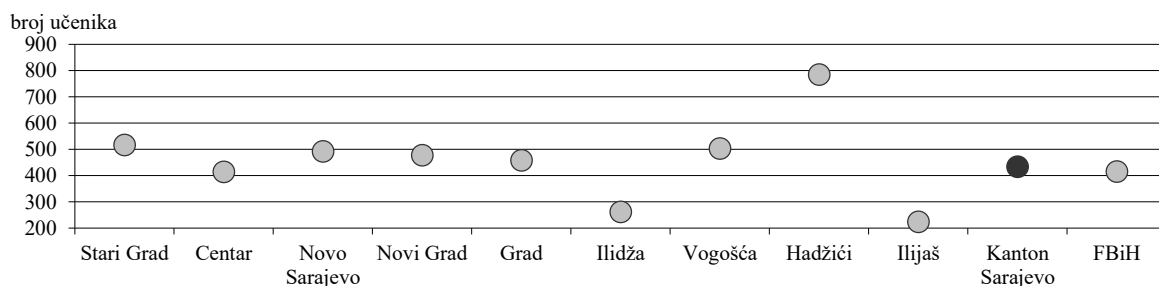
Učešće učenika redovnog srednjeg obrazovanja u ukupnom stanovništvu Kantona Sarajevo u školskoj 2018/2019. godini je 3,6%. Najveće učešće je u općini Centar 10,0%, a najmanje u općini

Novi Grad 1,2%. Učešće učenika redovnog srednjeg obrazovanja u ukupnom stanovništvu iznosi 3,5% u FBiH.

Tabela 25. Izvedeni pokazatelji u redovnom srednjem obrazovanju, početak 2018/2019.


Područje	broj			učenika u stanovništvu (%)
	učenika po školi	nastavnika po školi	učenika po nastavniku	
Stari Grad	518	43	12	7,2
Centar	415	43	10	10,0
Novo Sarajevo	493	45	11	4,6
Novi Grad	478	45	11	1,2
Grad	458	43	11	4,5
Ilidža	263	31	8	1,5
Vogošća	504	42	12	1,8
Hadžići	785	65	12	3,2
Ilijaš	225	30	8	2,2
Trnovo				
Kanton Sarajevo	433	42	10	3,6
FBiH	356	39	9	3,5

Broj učenika po školi u redovnom srednjem obrazovanju 2018/2019.




Graf 21.

Broj nastavnika po školi u redovnom srednjem obrazovanju 2018/2019.



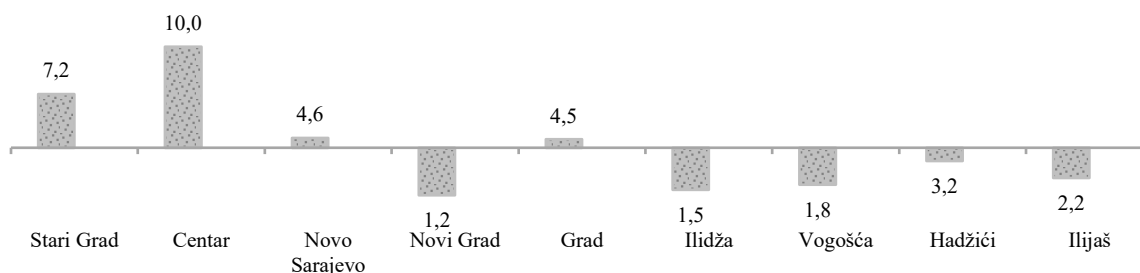
Graf 22.

Broj učenika po nastavniku u redovnom srednjem obrazovanju 2018/2019.



Graf 23.

Učešće učenika redovnog srednjeg obrazovanja u ukupnom stanovništvu, VI 2018. (%)



Graf 24.

3.2 Specijalno srednje obrazovanje

Broj škola, odjeljenja, učenika i nastavnika

U Kantonu Sarajevo postoje 3 škole za specijalno srednje obrazovanje, a u Federaciji Bosne i Hercegovine 10 srednjih škola specijalnog obrazovanja.

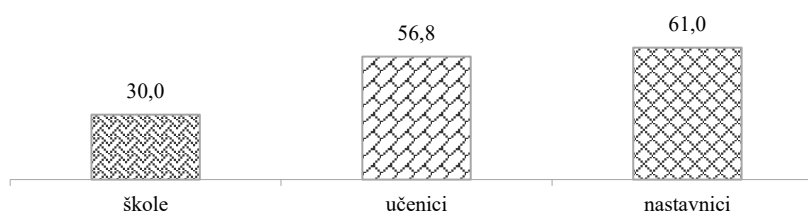
Na početku 2018/2019. školske godine, škole specijalnog srednjeg obrazovanja u Kantonu Sarajevo pohađa 137 učenika. Najviše učenika specijalnog srednjeg obrazovanja je u Novom Sarajevu, 66,4% od ukupnog broja.

U Federaciji Bosne i Hercegovine škole specijalnog srednjeg obrazovanja pohađa 241 učenik. Kanton Sarajevo u Federaciji Bosne i Hercegovine učestvuje sa 30,0% škola specijalnog srednjeg obrazovanja, 53,7% učenika i 61,0% nastavnika specijalnog srednjeg obrazovanja.

Tabela 26. Škole, učenici i nastavnici u specijalnom srednjem obrazovanju, početak 2018/2019.

Područje	škole		učenici				nastavnici			
	broj	%	svega	%	učenice	%	svega	%	žene	%
Stari Grad										
Centar	1	33,3	15	10,9	6	40,0	6	12,0	4	66,7
Novo Sarajevo	1	33,3	91	66,4	26	28,6	23	46,0	17	73,9
Novi Grad	1	33,3	31	22,6	13	41,9	21	42,0	16	76,2
Grad	3	100,0	137	100,0	45	32,8	50	100,0	37	74,0
Kanton Sarajevo	3	100,0	137	100,0	45	32,8	50	100,0	37	74,0
FBiH	10		241		81	33,6	82		56	68,3
KS u FBiH (%)	30,0		53,7		48,9		61,0		66,1	

Škole, učenici i nastavnici specijalnog srednjeg obrazovanja 2018/2019. KS u FBiH (%)



Graf 25.

Polna struktura

Od ukupnog broja učenika koji pohađaju specijalno srednje obrazovanje, u Kantonu Sarajevo učenica je 32,8%, a u Federaciji Bosne i Hercegovine učenica je 33,6%.


U Kantonu Sarajevo nastavu obavlja 50 nastavnika, od čega su 74,0% žene, a u Federaciji Bosne i Hercegovine nastavu obavlja 82 nastavnika od čega su 68,2% žene.

Od 50 nastavnika u Kantonu Sarajevo 42,0% radi puno radno vrijeme, a 58,0% radi skraćeno. U Federaciji Bosne i Hercegovine 50,0% nastavnika radi puno radno vrijeme i 50,0% skraćeno radno vrijeme.

Tabela 27. Nastavno osoblje i saradnici u nastavi u specijalnom srednjem obrazovanju, početak 2018/2019.

Područje	puno radno vrijeme			skraćeno radno vrijeme		
	svega	žene	%	svega	žene	%
Stari Grad						
Centar	6	4	66,7			
Novo Sarajevo	14	11	78,6	9	6	66,7
Novi Grad	1		0,0	20	16	80,0
Grad	21	15	71,4	29	22	75,9
Kanton Sarajevo	21	15	71,4	29	22	75,9
FBiH	41	28	68,3	41	25	61,0
KS u FBiH (%)	51,2	53,6		70,7	88,0	

Polna struktura učenika specijalnog srednjeg obrazovanja u školskoj 2018/2019. (%)



Graf 26.

3.3 Vjerske škole

Na području Kantona Sarajevo u 2018/2019. školskoj godini, djeluje jedna vjerska škola na području Općine Stari Grad, koju pohađa 487 učenika, a nastavu obavlja 30 nastavnika, od kojih je 50,0% žena. Od ukupnog broja učenika 58,7% je učenica.

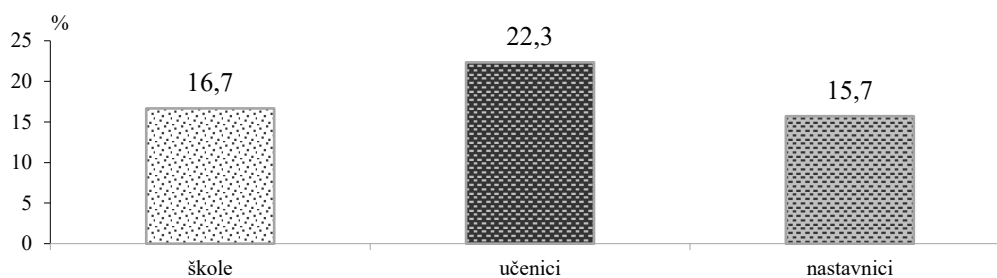
U Federaciji Bosne i Hercegovine djeluje 6 vjerskih škola koje pohađa 2.180 učenika, a nastavu obavlja 191 nastavnika, od kojih je 43,0% žena. Od ukupnog broja učenika 55,0% su učenice.

Kanton Sarajevo učestvuje u Federaciji Bosne i Hercegovine sa 16,7% vjerskih škola, sa 22,3% učenika u vjerskim školama i 15,7% nastavnika.

Tabela 28. Škole, učenici i nastavnici prema polu u vjerskim školama, početak 2018/2019. (%)


Područje	škole	učenici		nastavnici	
		svega	učenice	svega	žene
Stari Grad	1	487	286	30	15
Kanton Sarajevo	1	487	286	30	15
FBiH	6	2.180	1.170	191	82
Kanton Sarajevo (%)	16,7	22,3	24,4	15,7	18,3

Škole, učenici i nastavnici u vjerskim školama 2018/2019. učešće KS u F BiH (%)



Graf 27.

Učenici prema polu u vjerskim školama 2018/2019. (%)



Graf 28.

Tabela 29. Nastavno osoblje i saradnici u nastavi u vjerskim školama, početak 2018/2019.

Područje	svega	puno radno vrijeme			skraćeno radno vrijeme		
		svega	žene	žene u %	svega	žene	žene u %
Kanton Sarajevo	30	24	10	41,7	6	5	83,3
FBiH	191	121	47	38,8	70	35	50,0

Od ukupnog broja nastavnika 80,0% rade puno radno vrijeme, a 20,0% rade skraćeno radno vrijeme.

Od ukupnog broja nastavnika Federaciji Bosne i Hercegovine 63,4% rade puno radno vrijeme, a 36,6% rade skraćeno radno vrijeme.

3.4 Srednje obrazovanje, zbirni pokazatelji

Broj škola, odjeljenja, učenika i nastavnika

Srednje obrazovanje se odvija kroz redovno srednje obrazovanje, specijalno srednje obrazovanje i vjerske škole. Na početku 2018/2019. školske godine, u Kantonu Sarajevo radi 39 škola srednjeg obrazovanja, 35 za redovno, 3 za specijalno srednje obrazovanje i 1 vjerska škola.

Škole pohađa 15.786 učenika, 15.162 redovnih, 137 specijalnog srednjeg obrazovanja i 487 učenika vjerskih škola. Nastavu obavlja 1.543 nastavnika, 1.463 u školama redovnog srednjeg obrazovanja, 50 u školama specijalnog srednjeg obrazovanja i 30 nastavnika u vjerskim školama. Od ukupnog broja nastavnika koji obavljaju nastavu srednjeg obrazovanja 69,0% su žene.

U Federaciji Bosne i Hercegovine djeluje 230 škola srednjeg obrazovanja, 214 za redovno, 10 za specijalno i 6 vjerskih škola. Škole u Federaciji Bosne i Hercegovine pohađa 78.595 učenika, 76.174 redovno, 241 specijalno obrazovanje i 2.180 učenika vjerske škole.

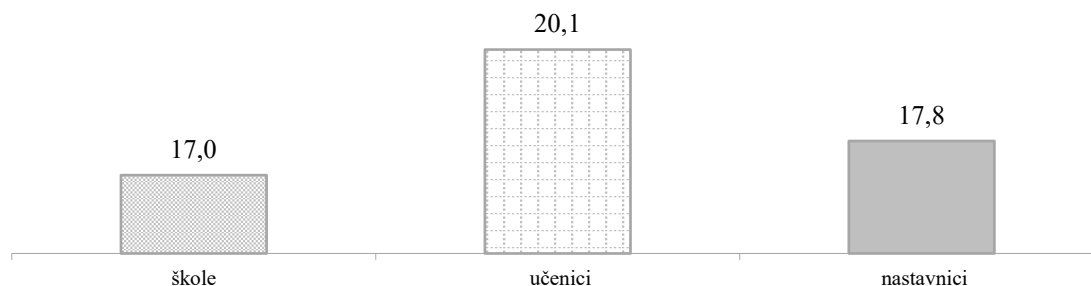
Nastavu obavlja 8.666 nastavnika, 8.393 u školama redovnog srednjeg obrazovanja, 82 u školama specijalnog srednjeg obrazovanja i 191 nastavnika u vjerskim školama. Od ukupnog broja nastavnika koji obavljaju nastavu srednjeg obrazovanja u Federaciji Bosne i Hercegovine 61,0% su žene.

Kanton Sarajevo u Federaciji Bosne i Hercegovine učestvuje sa 17,0% škola srednjeg obrazovanja, 20,1% učenika i 17,8% nastavnika.

Tabela 30. Škole, učenici i nastavnici, po vrstama srednjeg obrazovanja, početak 2018/2019. (%)

Područje	škole		učenici		nastavnici	
	broj	%	broj	%	broj	%
Stari Grad	6	15,4	3.075	19,5	247	16,0
redovno	5	14,3	2.588	17,1	217	14,8
vjerske škole	1	100,0	487	100,0	30	100,0
Centar	19	48,7	5.410	34,3	559	36,2
redovno	13	37,1	5.395	35,6	553	37,8
specijalno	6	200,0	15	10,9	6	12,0
Novo Sarajevo	7	17,9	3.047	19,3	291	18,9
redovno	6	17,1	2.956	19,5	268	18,3
specijalno	1	33,3	91	66,4	23	46,0
Novi Grad	4	10,3	1.464	9,3	155	10,0
redovno	3	8,6	1.433	9,5	134	9,2
specijalno	1	33,3	31	22,6	21	42,0
Grad	36	92,3	12.996	82,3	1.252	81,1
redovno	27	77,1	12.372	81,6	1.172	80,1
specijalno	8	266,7	137	100,0	50	100,0
vjerske škole	1	100,0	487	100,0	30	100,0
Ilidža	4	10,3	1.051	6,7	125	8,1
redovno	4	11,4	1.051	6,9	125	8,5
Vogošća	1	2,6	504	3,2	42	2,7
redovno	1	2,9	504	3,3	42	2,9
Hadžići	1	2,6	785	5,0	65	4,2
redovno	1	2,9	785	5,2	65	4,4
Ilijaš	2	5,1	450	2,9	59	3,8
redovno	2	5,7	450	3,0	59	4,0
Trnovo						
Kanton	39	100,0	15.786	100,0	1.543	100,0
redovno	35	100,0	15.162	100,0	1.463	100,0
specijalno	3	100,0	137	100,0	50	100,0
vjerske škole	1	100,0	487	100,0	30	100,0
FBiH	230	17,0	78.595	20,1	8.666	17,8
redovno	214	16,4	76.174	19,9	8.393	17,4
specijalno	10	30,0	241	56,8	82	61,0
vjerske škole	6	16,7	2.180	22,3	191	15,7

Škole, učenici i nastavnici, po vrstama srednjeg obrazovanja, početak 2018/2019. učešće KS u FBiH (%)



Graf 29.

Tabela 31. Nastavnici po vrstama srednjeg obrazovanja, početak 2018/2019. (%)

Područje	redovno obrazovanje			specijalno obrazovanje			vjerske škole			ukupno		
	svega	žene	žene u %	svega	žene	žene u %	svega	žene	žene u %	svega	žene	žene u %
Stari Grad	217	156	71,9	0	0		30	15	50,0	247	171	69,2
Centar	553	409	74,0	6	4	66,7				559	413	73,9
Novo Sarajevo	268	166	61,9	23	17	73,9				291	183	62,9
Novi Grad	134	98	73,1	21	16	76,2				155	114	73,5
Grad	1.172	829	70,7	50	37	74,0	30	15	50,0	1.252	881	70,4
Ilidža	125	77	61,6							125	77	61,6
Vogošća	42	23	54,8							42	23	54,8
Hadžići	65	47	72,3							65	47	72,3
Ilijaš	59	34	57,6							59	34	57,6
Trnovo	0	0								0	0	
Kanton	1.463	1.010	69,0	50	37	74,0	30	15	50,0	1.543	1.062	68,8
FBiH	8.393	5.119	61,0	82	0	0,0	191	82	42,9	8.666	5.201	60,0

Opremljenost računarima i pristup internetu

Na početku školske 2018/2019. godine u školama srednjeg obrazovanja (redovno, specijalno i vjersko) na području Kantona Sarajevo ima ukupno 2.363 računara, od kojih 1.640 računara za učenike. Srednje škole raspolažu sa 1.449 računara sa pristupom internetu, od kojih 1.640 za učenike.

Srednje škole na području Federacije Bosne i Hercegovine raspolažu sa 9.161 računara, od kojih 7.017 računara za učenike. Škole imaju 5.453 računara sa pristupom internetu.

Tabela 32. Opremljenost računarima

Vrsta	Broj		Broj računara		Broj računara za učenike	
	škola	učenika	ukupno	sa pristupom internetu	ukupno	sa pristupom internetu
KS_ukupno	39	15.786	2.363	2.108	1.640	1.449
Redovno	35	15.162	2.160	1.906	1.500	1.310
Specijalno	3	137	77	76	50	49
Vjerske škole	1	487	126	126	90	90
FBiH_ukupno	230	78.595	9.161	7.602	7.017	5.453
Redovno	214	76.174	8.706	7.165	6.724	5.169
Specijalno	10	241	101	90	64	55
Vjerske škole	6	2.180	354	347	229	229
KS u FBiH (%)	17,0	20,1	25,8	27,7	23,4	26,6

U školama srednjeg obrazovanja u Kantonu Sarajevo prosječan broj računara po školi je 60,6%. Prosječan broj učenika po računaru je 9,6%, dok broj učenika/pristup internetu iznosi 10,9%.

U Federaciji Bosne i Hercegovine prosječan broj računara po školi je 39,8%. Prosječan broj učenika po računaru je 11,2% dok broj učenika/pristup internetu iznosi 14,4%.

Tabela 33. Srednje obrazovanje, izvedeni pokazatelji (%)

Vrsta	Broj računara/škole		Broj učenika po računaru		Broj učenika/pristup internetu	
	KS	FBiH	KS	FBiH	KS	FBiH
Redovno	61,7	40,7	10,1	11,3	11,6	14,7
Specijalno	25,7	10,1	2,7	3,8	2,8	4,4
Vjerske škole	126,0	59,0	5,4	9,5	5,4	9,5
Ukupno	60,6	39,8	9,6	11,2	10,9	14,4

4 Visoko obrazovanje

Visokoškolske ustanove

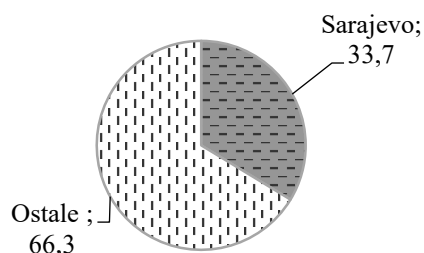
U Sarajevu u 2018/2019. školskoj godini djeluje 32 visokoškolske ustanove, od toga na Univerzitetu u Sarajevu 28 visokoškolskih ustanova (25 fakulteta i 3 akademije), a 11 su privatne visokoškolske ustanove (3 fakulteta i 8 internacionalnih studija).

Na području Federacije Bosne i Hercegovine djeluje 95 visokoškolskih ustanova, 75 javnih visokoškolskih ustanova sa 70 fakulteta i 5 akademija, te 27 privatnih visokoškolskih ustanova.

Tabela 34. Visokoškolske ustanove, akademska 2018/2019.

Područje	Visokoškolske ustanove		Fakulteti		Akademije		Visoke škole i priv univer.	
	Broj	%	Broj	%	Broj	%	Broj	%
Sarajevo	32	41,1	25	34,1	3	60,0	4	40,0
Univerzitet Sarajevo	28	29,5	25	30,5	3	60,0		0,0
Privatne visokoš. ustanove	11	11,6	3	3,7		0,00	8	40,0
Federacija BiH	95	100,0	82	100,0	5	100,0	20	100,0
Javne visokoškolske ustanove	75	70,5	70	85,4	5	100,0		0,00
Privatne visokoš. ustanove	20	29,5	12	14,6		0,00	20	100,0

Visokoškolske ustanove u FBiH 2018/2019. (%)



Graf 30.

Studenti

U Sarajevu je u 2018/2019. upisano 28.842 studenta, od toga je na Univerzitetu u Sarajevu 26.233 studenata ili 91,0% (od kojih je 23.605 redovnih ili 82,0%), dok je na privatnim visokoškolskim ustanovama upisano 2.609 studenta ili 9,0% (od kojih je 2.494 redovnih ili 96,0%).

Na području Federacije Bosne i Hercegovine upisano je 62.285 studenta, od kojih 49.590 redovni ili 80,0% i vanrednih 10.282 ili 17,0% .

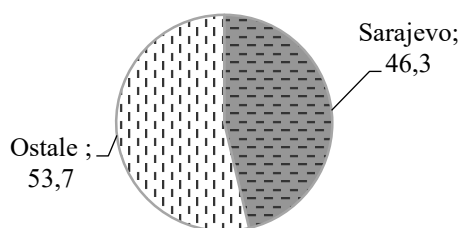
Sarajevo u Federaciji BiH učestvuje sa 46,3% studenata i 33,2% nastavnika. Od ukupnog broja studenata u Federaciji Bosne i Hercegovine, na Univerzitetu u Sarajevu je 42,1%, na Univerzitetu u Tuzli 15,5%, na Univerzitetu u Mostaru 5,5%, na Sveučilištu u Mostaru 17,3%, na Univerzitetu u Bihaću 4,0%, na Univerzitetu u Zenici 5,7% studenata.

Od ukupnog broja studenata u Federaciji Bosne i Hercegovine u Sarajevu je 4,0%, Tuzla 0,5%, Mostar 0,2% i Travnik 5,6% studenata u privatnim visokoškolskim organizacijama.

Tabela 35. Upisani studenti, akademska 2018/2019. učešće u FBiH (%)

Područje	Ukupno studenti		Redovni		Vanredni		učenje na daljinu	
	Broj	%	Broj	%	Broj	%	Broj	%
Sarajevo	28.842	46,3	23.605	47,6	3.796	36,9	1.441	59,7
Univerzitet Sarajevo	26.233	42,1	21.111	42,6	3.691	35,9	1.431	59,3
Privatne visokoš. ustanove	2.609	4,2	2.494	5,0	105	1,02	10	0,4
Federacija BiH	62.285	100,0	49.590	100,0	10.282	100,0	2.413	100,0
Javne visokoškolske ustanove	52.333	84,0	44.042	88,8	6.179	60,1	2.112	87,5
Privatne visokoš. ustanove	9.952	16,0	5.548	11,2	4.103	39,9	301	12,5

Upisani studenti u FBiH 2018/2019. (%)



Graf 31.

Polna struktura


Od ukupnog broja upisanih studenata u Kantonu Sarajevo, 17.391 studenta ili 60,3% su žene, od kojih je na Univerzitetu u Sarajevu 61,8%. Na privatnim visokoškolskim ustanovama, učešće žena je nešto manje i iznosi 1.184 studenta ili 45,4%.

Na području Federacije Bosne i Hercegovine od ukupnog broja studenata 59% su žene.

Tabela 36. Upisani studenti prema polu i načinu studiranja, akademska 2018/2019.

Područje	Ukupno studenti	Muškarci		Žene	
		Broj	%	Broj	%
Sarajevo	28.842	11.451	39,7	17.391	60,3
Univerzitet Sarajevo	26.233	10.026	38,2	16.207	61,8
Privatne visokoš. ustanove	2.609	1.425	54,6	1.184	45,4
Federacija BiH	62.285	25.544	41,0	36.741	59,0
Javne visokoškolske ustanove	52.333	19.906	38,0	32.427	62,0
Privatne visokoš. ustanove	9.952	5.638	56,7	4.314	43,3

Polna struktura studenata u Sarajevu, akademska 2018/2019.



Graf 32.

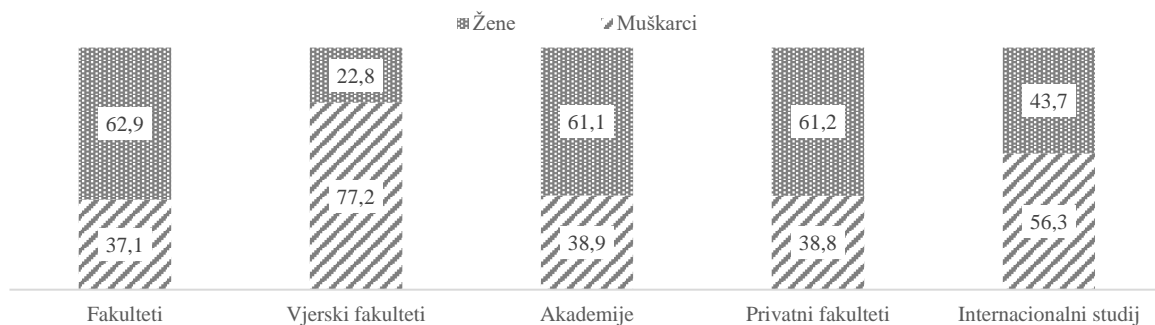
Tabela 37. Upisani studenti prema polu i programu studiranja, akademska 2018/2019.

Područje	br.visokoš. ustanova	upisani studenti		Dosadašnji stari studijski program		Bolonjski studijski program	
		ukupno	žene	ukupno	žene	ukupno	žene
SARAJEVO	32	28.842	17.391	359	223	28.483	17.168
Univerzitet Sarajevo	28	26.233	16.207	334	215	25.214	15.836
Privatne visokoškolske ustanove	1	1.425	1.184			2.609	1.184
FAKULTETI	22	24.903	15.657	334	215	24.569	15.351
Arhitektonski	1	627	412	1		626	412
Ekonomski	1	3.401	2.204	1		3.400	2.114
Elektrotehnički	1	1.758	761	20	10	1.738	751
Fakultet za kriminalistiku, kriminologiju i si. Studije	1	798	373	7	3	791	370
Fakultet političkih nauka	1	2.439	1.483	37	22	2.402	1.471
Fakultet sporta i tjelesnog odgoja	1	349	81	1		348	81
Fakultet za saobraćaj i komunikacije	1	759	344			759	344
Fakultet zdravstvenih studija	1	1.200	873			1.200	873
Farmaceutski fakultet	1	986	843	61	47	925	785
Filozofski fakultet	1	2.559	2.006	1		2.558	2.006
Građevinski fakultet	1	767	333			767	333
Mašinski fakultet	1	1.160	399	1		1.159	399
Medicinski fakultet	1	976	651	44	25	932	626
Pedagoški fakultet	1	651	616	7	7	644	609
Poljoprivredno-prehrambeni fakultet	1	735	504			735	504
Pravni fakultet	1	2.104	1.384	129	90	1.975	1.294
Prirodno-matematički fakultet	1	2.087	1.491			2.087	1.491
Stomatološki fakultet sa klinikom	1	771	513	24	11	747	502
Šumarski fakultet	1	384	160			384	160
Veterinarski fakultet	1	392	226			392	226
VJERSKI FAKULTETI	3	685	156	25	8	660	148
Katolički Bogoslovni fakultet	1	45	4	1	1	44	3
Franjevačka teologija	1	43	4	8	1	35	3
Fakultet Islamskih nauka	1	597	148	16	6	581	142
AKADEMIJE	3	645	394	0	0	645	394
Akademija likovnih umjetnosti	1	296	192			296	192
Akademija scenskih umjetnosti	1	90	46			90	46
Muzička akademija	1	259	156			259	156
PRIVATNI FAKULTETI	2	245	150	0	0	245	150
Interdisciplinarne postdiplomske studije	1	70	47			70	47
Fakultet za javnu upravu	1	175	103			175	103
INTERNACIONALNI STUDIJ	4	2.364	1.034	0	0	2.364	1.034
Sarajevska škola za nauku i tehnologiju	1	332	169			332	169
Internacionalni univerzitet Sarajevo	1	1.480	617			1.480	617
Internacionalni Burch univerzitet	1	528	231			528	231
VISOKE ŠKOLE	1	24	17	0	0	24	17
Američka škola za ekonomiju	1	24	17			24	17
F BiH	95	62.285	36.741	374	235	61.911	36.506

Tabela 38. Upisani studenti prema polu po visokoškolskim ustanovama, akademska 2018/2019.

Područje	Upisani studenti				
	Ukupno	Muškarci	%	Žene	%
Sarajevo	28.842	11.451	39,7	17.391	60,3
Fakulteti	24.903	9.246	37,1	15.657	62,9
Vjerski fakulteti	685	529	77,2	156	22,8
Akademije	645	251	38,9	394	61,1
Privatni fakulteti	245	95	38,8	150	61,2
Internacionalni studij	2.364	1.330	56,3	1.034	43,7
F BiH	62.285	25.544	41,0	36.741	59,0

Upisani studenti prema polu na visokoškolskim ustanovama u Sarajevu, akademska 2018/2019. (%)



Graf 33.

Nastavu u Sarajevu obavlja 2.446 nastavnika, od kojih je 48,9% žena. Na Univerzitetu u Sarajevu nastavu obavlja 2.132 nastavnika, od kojih 49,2% žena. Na privatnim visokoškolskim ustanovama nastavu obavlja 314 nastavnika, od kojih su 46,8% žene.

Najviše nastavnika je na Medicinskom fakultetu, 807 ili 33,0%, zatim na Filozofskom fakultetu 731 ili 30,0%, na Fakultet zdravstvenih studija 356 ili 15,0%, Ekonomskom fakultetu 304 ili 12,4%, Prirodno-matematičkom fakultetu 276 ili 11,3% itd...

Na području Federacije BiH nastavu obavlja 7.061 nastavnika, od čega je 46,2% žena. Nastavnika u stalnom radnom odnosu je 3.096 ili 43,8%, dok je nastavnika sa privremenim radnim odnosom (određeno radno vrijeme) 3.965 ili 56,2%.


Tabela 39. Nastavnici i saradnici u nastavi po visokoškolskim ustanovama, akademska 2018/2019. (%)

Područje	ukupno		žene		Neodređeno radno vrijeme				Određeno radno vrijeme			
	broj	%	broj	%	ukupno		žene		ukupno		žene	
					broj	%	broj	%	broj	%	broj	%
SARAJEVO	2.446	100	1.197	48,9	1.531	100	761	49,7	915	100	442	48,3
Univerzitet Sarajevo	2.132	87,2	1.050	49,2	1.342	87,7	658	86,5	790	86,3	392	88,7
Privatne visokoškolske ustanove	314	12,8	147	46,8	189	97,0	103	13,5	125	13,7	50	11,3
FAKULTETI	4.244	177,4	2.111	186,5	1.986	138,1	983	143,5	2.258	236,7	1.128	252,3
Arhitektonski	56	2,3	27	2,4	50	3,5	24	3,5	6	0,6	3	0,7
Ekonomski	304	12,7	115	10,2	207	14,4	85	12,4	97	10,2	30	6,7
Elektrotehnički	221	9,2	94	8,3	115	8,0	54	7,9	106	11,1	40	8,9
Fakultet kriminalističkih nauka	60	2,5	20	1,8	24	1,7	9	1,3	36	3,8	11	2,5
Fakultet političkih nauka	84	3,5	36	3,2	64	4,5	28	4,1	20	2,1	8	1,8
Fakultet sporta i tjelesnog odgoja	60	2,5	13	1,1	56	3,9	12	1,8	4	0,4	1	0,2
Fakultet za saobraćaj i komunikacije	35	1,5	18	1,6	12	0,8	9	1,3	23	2,4	9	2,0
Fakultet zdravstvenih studija	356	14,9	205	18,1	45	3,1	19	2,8	311	32,6	186	41,6
Farmaceutski	167	7,0	120	10,6	56	3,9	47	6,9	111	11,6	73	16,3
Filozofski fakultet	731	30,6	407	36,0	381	26,5	231	33,7	350	36,7	176	39,4
Građevinski fakultet	187	7,8	66	5,8	96	6,7	35	5,1	91	9,5	31	6,9
Mašinski fakultet	243	10,2	59	5,2	157	10,9	37	5,4	86	9,0	22	4,9
Medicinski fakultet	807	33,7	447	39,5	128	8,9	79	11,5	679	71,2	368	82,3
Pedagoška akademija	128	5,4	77	6,8	68	4,7	47	6,9	60	6,3	30	6,7
Poljoprivredno-prehrambeni fakultet	96	4,0	38	3,4	67	4,7	30	4,4	29	3,0	8	1,8
Pravni fakultet	266	11,1	123	10,9	152	10,6	79	11,5	114	11,9	44	9,8
Prirodno-matematički fakultet	276	11,5	150	13,3	199	13,8	111	16,2	77	8,1	39	8,7
Stomatološki fakultet sa klinikom	43	1,8	37	3,3	3	0,2		0,0	40	4,2	37	8,3
Šumarski fakultet	49	2,0	22	1,9	35	2,4	13	1,9	14	1,5	9	2,0
Veterinarski fakultet	75	3,1	37	3,3	71	4,9	34	5,0	4	0,4	3	0,7
VJERSKI FAKULTETI	78	3,3	10	0,9	50	3,5	6	0,9	28	2,9	4	0,9
Katolički Bogoslovni fakultet	20	0,8	3	0,3	1	0,1		0,0	19	2,0	3	0,7
Franjevačka teologija	20	0,8	0	0,0	20	1,4		0,0		0,0		0,0
Fakultet Islamskih nauka	38	1,6	7	0,6	29	2,0	6	0,9	9	0,9	1	0,2
AKADEMIJE	260	10,9	117	10,3	162	11,3	76	11,1	98	10,3	41	9,2
Akademija likovnih umjetnosti	90	3,8	39	3,4	60	4,2	27	3,9	30	3,1	12	2,7
Akademija scenskih umjetnosti	81	3,4	30	2,7	50	3,5	16	2,3	31	3,2	14	3,1
Muzička akademija	89	3,7	48	4,2	52	3,6	33	4,8	37	3,9	15	3,4
PRIVATNI FAKULTETI	78	3,3	39	3,4	5	0,3	3	0,4	73	7,7	36	8,1
Interdisciplinarne postdiplomske studije	56	2,3	26	2,3		0,0		0,0	56	5,9	26	5,8
Fakultet za javnu upravu	25	1,0	13	1,1	8	0,6	3	0,4	17	1,8	10	2,2
INTERNACIONALNI STUDIJI	58	2,4	32	2,8	46	3,2	28	4,1	12	1,3	4	0,9
Sarajevska škola za nauku i tehnologiju	58	2,4	32	2,8	46	3,2	28	4,1	12	1,3	4	0,9
F BiH	7.061	33,9	3.260	46,2	3.096	43,8	1.484	47,9	3.965	56,2	1.776	25,2

Tabela 40. Nastavnici prema polu po visokoškolskim ustanovama, akademska 2018/2019.

Područje	Nastavnici				
	Ukupno	Muškarci	%	Žene	%
Sarajevo	2.446	1.249	51,1	1.197	48,9
Fakulteti	4.244	2.133	50,3	2.111	49,7
Vjerski fakulteti	78	68	87,2	10	12,8
Akademije	260	143	55,0	117	45,0
Privatni fakulteti	78	39	50,0	39	50,0
Internacionalni Studij	58	26	44,8	32	55,2
F BiH	7.061	3.801	53,8	3.260	46,2

Nastavnici prema polu na visokoškolskim ustanovama u Sarajevu, akademska 2018/2019. (%)



Graf 34.

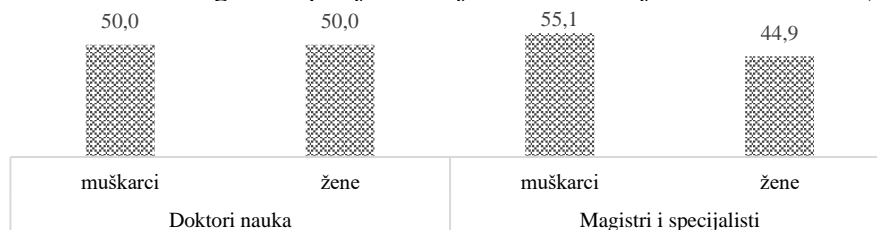
Stečena akademska zvanja

Na Univerzitetu u Sarajevu u 2018. godini, 22 lica je steklo zvanje doktora nauka, a 79 zvanje magistra i specijaliste. U Federaciji Bosne i Hercegovine u 2018. godini, 46 lica je steklo zvanje doktora nauka, a 98 zvanje magistra i specijaliste.

Tabela 41. Doktori nauka, magistri i specijalisti prema naučnim oblastima, visokoškolskim ustanovama

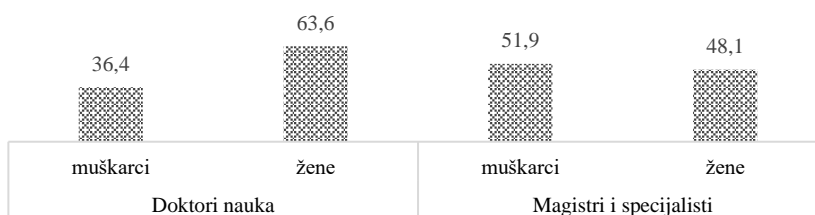
Naziv naučne oblasti	Federacija BiH				Sarajevo			
	Doktori nauka		Magistri i specijalisti		Doktori nauka		Magistri i specijalisti	
	ukupno	žene	ukupno	žene	ukupno	žene	ukupno	žene
Ukupno	46	23	98	44	22	14	79	38
Opći program	1							
Obrazovanje			2	2			2	2
Umjetnost i humanističke nauke	1	1	4	3			4	3
Društvene poslovne upravne i pravne nauke	9	6	24	15	4	2	15	11
Prirodne nauke matematika i računarstvo	3		12	2			10	2
Tehnika industrija i građevinarstvo	10	1	7				7	
Poljoprivreda	9	4	19	9	9	4	19	9
Zdravstvo i socijalna zaštita	12	10	17	8	9	8	17	8
Uslužne djelatnosti			4	2			3	2
Nepoznato	1	1	9	3			2	1

Doktori nauka, magistri i specijalisti koji su stekli zvanje u 2018. u FBiH (%)



Graf 35.

Doktori nauka, magistri i specijalisti koji su stekli zvanje u 2018. u KS (%)



Graf 36.

Studenti prema prebivalištu

Od ukupnog broja studenata (62.285) koji studiraju u FBiH, 55.285 ili 88,7% su studenti koji imaju stalno prebivalište na području Federacije BiH, 4.452 ili 7,1% su studenti koji imaju stalno prebivalište izvan BiH, 1.269 ili 2,0% su studenti koji imaju stalno prebivalište u Republici Srpskoj, te 524 ili 0,8% su studenti sa prebivalištem u Distriktu Brčkom.

Tabela 42. Upisani studenti po mjestu prebivališta i kantonima po univerzitetima, akademska 2018/2019.

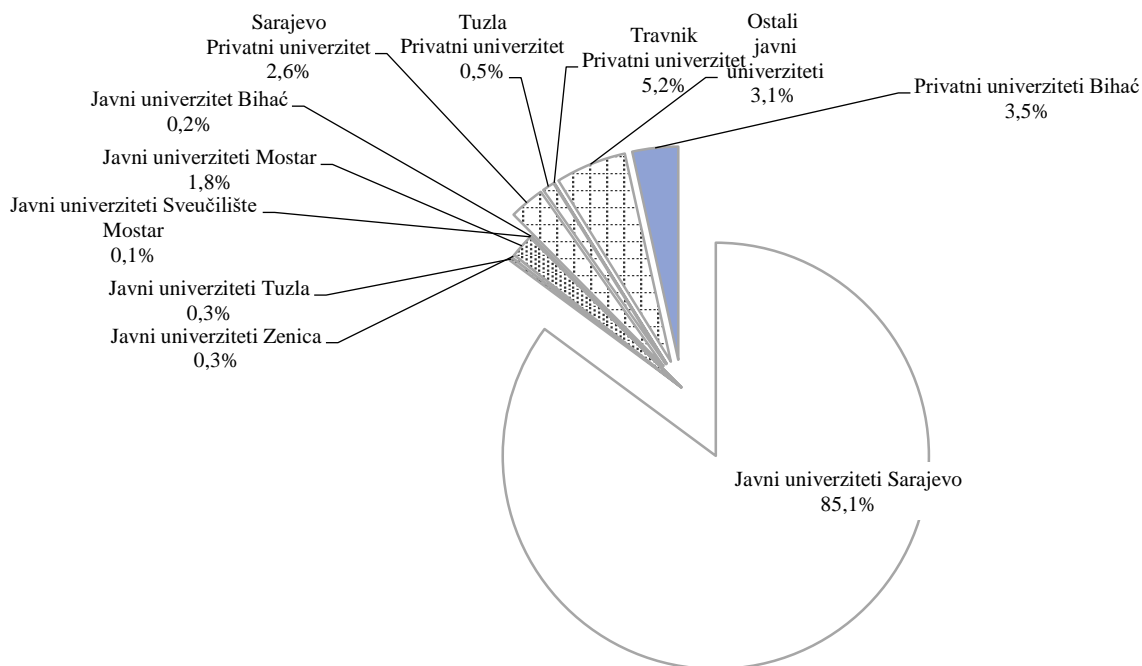
Područje	Ukupno	Javni univerziteti						Privatni univerziteti				
		Sarajevo	Tuzla	Zenica	Mostar	Sveučilište Mostar	Bihać	Sarajevo	Tuzla	Mostar	Travnik	Bihać
Ukupno	62.285	25.790	8.324	3.173	3.030	9.418	2.171	2.278	308	125	3.101	4.567
Federacija BiH	55.285	24.193	7.689	3.137	2.933	7.644	2.102	706	276	56	2.518	4.031
Unsko-sanski	3.361	925	102	8	53	4	2.012	39	1	1	59	157
Posavski	303	46	76	3	1	154	1	3			3	16
Tuzlanski	9.330	1.056	6.570	35	89	44	32	66	80		117	1.241
Zeničko-dobojski	8.497	3.620	784	2.483	140	166	18	73	24	2	538	649
Bosansko-podrinjski	677	493		1	50			5	1	2	19	106
Srednjobosanski	5.071	2.120	78	554	392	653	21	25	4		717	507
Hercegovačko-neretvanski	6.934	802	21	6	1.846	3.579	4	27	5	37	103	504
Zapadno-hercegovački	2.458	40	8		27	2.196		1	1	10	9	166
Sarajevski	17.589	14.976	48	44	311	14	11	467	160	3	945	610
Hercegbosanski	1.065	115	2	3	24	834	3			1	8	75
Republika Srpska	1.269	613	297	18	64	47	19	23	6	2	46	134
Distrikt Brčko	524	110	310	8	8	39		11	3	1	4	30
Inostranstvo	4.452	862	28	10	25	1.688	50	796	23	66	533	371
Nepoznato	755	12						742			0	1

Tabela 43. Upisani studenti po univerzitetima, struktura po mjestu prebivališta 2018/2019. (%)

Područje	Ukupno	Javni univerziteti						Privatni univerziteti				
		Sarajevo	Tuzla	Zenica	Mostar	Sveučilište Mostar	Bihać	Sarajevo	Tuzla	Mostar	Travnik	Bihać
Ukupno	100	41,4	13,4	5,1	4,9	15,1	3,5	3,7	0,5	0,2	5,0	7,3
Federacija BiH												
Unsko-sanski	109	43,8	13,9	5,7	5,3	13,8	3,8	1,3	0,5	0,1	4,6	16,7
Posavski												
Tuzlanski	100,0	27,5	3,0	0,2	1,6	0,1	59,9	1,2	0,0	0,0	1,8	4,7
Zeničko-dobojski	100,0	15,2	25,1	1,0	0,3	50,8	0,3	1,0	0,0	0,0	1,0	5,3
Bosansko-podrinjski	100,0	11,3	70,4	0,4	1,0	0,5	0,3	0,7	0,9	0,0	1,3	13,3
Srednjobosanski	100,0	42,6	9,2	29,2	1,6	2,0	0,2	0,9	0,3	0,0	6,3	7,6
Hercegovačko-neretvanski	100,0	72,8	0,0	0,1	7,4	0,0	0,0	0,7	0,1	0,3	2,8	15,7
Zapadno-hercegovački	100,0	41,8	1,5	10,9	7,7	12,9	0,4	0,5	0,1	0,0	14,1	10,0
Sarajevski	100,0	11,6	0,3	0,1	26,6	51,6	0,1	0,4	0,1	0,5	1,5	7,3
Kanton 10	100,0	1,6	0,3	0,0	1,1	89,3	0,0	0,0	0,0	0,4	0,4	6,8
Republika Srpska	100,0	85,1	0,3	0,3	1,8	0,1	0,1	2,7	0,9	0,0	5,4	3,5
Distrikt Brčko	100,0	10,8	0,2	0,3	2,3	78,3	0,3	0,0	0,0	0,1	0,8	7,0
Inostranstvo	100,0	48,3	23,4	1,4	5,0	3,7	1,5	1,8	0,5	0,2	3,6	10,6
Nepoznato	100,0	21,0	59,2	1,5	1,5	7,4	0,0	2,1	0,6	0,2	0,8	5,7

Od ukupnog broja studenata, 25.790, koji imaju prebivalište u Sarajevu 85,1% je na Univerzitetu u Sarajevu, 1,8% na Univerzitetu u Mostaru 0,3% na Univerzitetu u Tuzli, 0,1% na Sveučilištu u Mostaru, 0,3% na Univerzitetu u Zenici, te je na privatnim visokoškolskim ustanovama u Sarajevu 2,6%, u Travniku 5,2% , u Bihaću 3,5% i u Tuzli 0,5%.

Studenti sa prebivalištem u Kantonu Sarajevo upisani na univerzitete u FBiH, 2018/2019. (%)



Graf 37.

Tabela 44. Upisani studenti po mjestu prebivališta i kantonima po univerzitetima, akademska 2018/2019. (%)

Područje	Ukupno	Javni univerziteti						Privatni univerziteti				
		Sarajevo	Tuzla	Zenica	Mostar	Sveučilište Mostar	Bihac	Sarajevo	Tuzla	Mostar	Travnik	Bihac
Ukupno	100	100	100	100	100	100	100	100	100	100	100	100
Federacija BiH	88,8	93,8	92,4	98,9	96,8	81,2	96,8	31,0	89,6	44,8	81,2	88,3
Unsko-sanski	5,4	3,6	1,2	0,3	1,7	0,0	92,7	1,7	0,3	0,8	1,9	3,4
Posavski	0,5	0,2	0,9	0,1	0,0	1,6	0,0	0,1	0,0	0,0	0,1	0,4
Tuzlanski	15,0	4,1	78,9	1,1	2,9	0,5	1,5	2,9	26,0	0,0	3,8	27,2
Zeničko-dobojski	13,6	14,0	9,4	78,3	4,6	1,8	0,8	3,2	7,8	1,6	17,3	14,2
Bosansko-podrinjski	1,1	1,9	0,0	0,0	1,7	0,0	0,0	0,2	0,3	1,6	0,6	2,3
Srednjobosanski	8,1	8,2	0,9	17,5	12,9	6,9	1,0	1,1	1,3	0,0	23,1	11,1
Hercegovačko-neretvanski	11,1	3,1	0,3	0,2	60,9	38,0	0,2	1,2	1,6	29,6	3,3	11,0
Zapadno-hercegovački	3,9	0,2	0,1	0,0	0,9	23,3	0,0	0,0	0,3	8,0	0,3	3,6
Sarajevski	28,2	58,1	0,6	1,4	10,3	0,1	0,5	20,5	51,9	2,4	30,5	13,4
Hercegbosanski	1,7	0,4	0,0	0,1	0,8	8,9	0,1	0,0	0,0	0,8	0,3	1,6
Republika Srpska	2,0	2,4	3,6	0,6	2,1	0,5	0,9	1,0	1,9	1,6	1,5	2,9
Distrikt Brčko	0,8	0,4	3,7	0,3	0,3	0,4	0,0	0,5	1,0	0,8	0,1	0,7
Inostranstvo	7,1	3,3	0,3	0,3	0,8	17,9	2,3	34,9	7,5	52,8	17,2	8,1

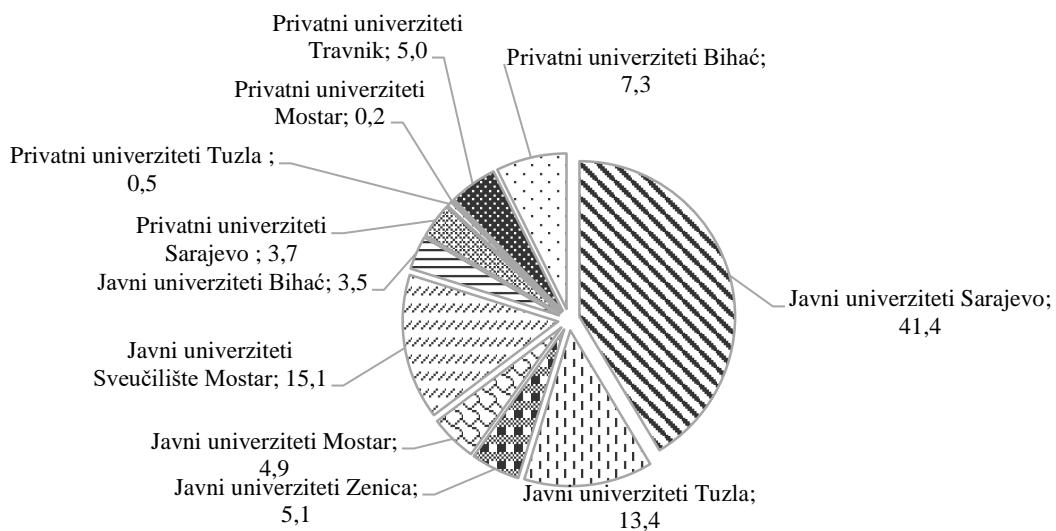
Od ukupnog broja studenata koji studiraju u FBiH, a koji imaju stalno prebivalište u Republici Srpskoj njih 48,3% (632) studira na javnom univerzitetu u Sarajevu, iz Distrikta Brčko je 21,0% (110), a 19,4% (862) studenata je iz inostranstva.

Na privatnom univerzitetu u Sarajevu 17,9% (796) studenata su iz inostranstva, 1,8% (23) iz Republike Srpske, a 2,0% (11) studenata je iz Distrikta Brčko.

Od ukupnog broja studenata na univerzitetima u FBiH, najviše upisanih je na Javni Univerzitet Sarajevo 41,4% (25.790), zatim na Sveučilištu Mostar 15,1% (9.418), Tuzla 13,4% (8.342), te Mostar 4,9% (3.030), Zenica 5,1% (3.173) i Bihac 3,5% (2.171). Od ukupnog broja studenata na

univerzitetima FBiH na privatnim univerzitetima je upisano 16,7%, od čega najviše u Bihaću 7,3% (4.567,), zatim u Travniku 5,0% (4.729) i Sarajevu 3,7% (2.283).

Upisani studenti po univerzitetima u FBiH, 2018/2019.



Graf 38.

5 Zaključna razmatranja

U odnosu na 2017. godinu u Kantonu Sarajevo 2018. broj **predškolskih ustanova** je se povećao za, dok je došlo do smanjenja broja djece obuhvaćene predškolskim obrazovanjem za 0,40%. Kanton Sarajevo u ukupnom broju predškolskih ustanova na području Federacije učestvuje sa 27,2%.

U Federaciji BiH broj predškolskih ustanova se smanjio za 1,02% u odnosu na 2017., a broj djece je povećan za 4,1%.

Tabela 45. Uporedni pokazatelji predškolskog obrazovanja

Područje	Ustanove			Broj djece ukupno		
	2017	2018	Index	2017	2018	Index
Kanton Sarajevo	52	53	101,92	4.221	4.204	99,60
FBiH	197	195	98,98	15.093	15.722	104,17
KS u FBiH (%)	26,4	27,2		28,0	26,7	

U **osnovnom obrazovanju** Kantona Sarajevo u školskoj 2018/2019. godini u odnosu na 2017/2018., povećan je broj odjeljenja za 1,0% i broj nastavnika za 3,1% kao i broj učenika za 1,5%. Također, i broj škola je povećan za 1,0%.

U Federaciji je zabilježeno smanjenje broja škola redovnog osnovnog obrazovanja za 0,5%, dok je broj škola specijalnog osnovnog obrazovanja ostao nepromijenjen u odnosu na 2017/2018. godinu, a broj škola dopunskog osnovnog obrazovanja se povećao za 7,0%. Ostali pokazatelji bilježe smanjenje u odnosu na prethodnu godinu, dok rast bilježi samo broj nastavnika u FBiH u školama osnovnog obrazovanja, i to za 1,3% u odnosu na prošlu godinu. Učešće broja nastavnika osnovnog obrazovanja Kantona Sarajevo u FBiH iznosi 18,1%

Tabela 46. Uporedni pokazatelji osnovnog obrazovanja

Područje	škole			odjeljenja			učenici			nastavnici		
	školska		indeks	školska		indeks	školska		indeks	školska		indeks
	2017 /2018	2018/ 2019		2017 /2018	2018/ 2019		2017 /2018	2018/ 2019		2017 /2018	2018/ 2019	
Kanton Sarajevo	97	98	101,0	1.692	1.709	101,0	38.749	39.325	101,5	2.819	2.905	103,1
redovno	89	90	101,1	1.635	1.650	100,9	37.077	37.374	100,8	2.627	2.704	102,9
specijalno	4	4	100,0	57	59	103,5	295	295	100,0	78	84	107,7
dopunsko	4	4	100,0		0		1.377	1.656	120,3	114	117	102,6
FBiH	1.155	1.149	99,5	9.687	9.653	99,6	193.063	191.501	99,2	15.880	16.089	101,3
redovno	1.089	1.080	99,2	9.562	9.520	99,6	185.605	184.053	99,2	15.272	15.455	101,2
specijalno	23	23	100,0	125	133	106,4	573	563	98,3	144	152	105,6
dopunsko	43	46	107,0				6.885	6.885	100,0	464	482	103,9
KS u FBiH (%)	8,4	8,5	101,2	17,5	17,7	101,1	20,1	20,5	102,0	17,8	18,1	101,7
redovno	8,2	8,3	101,2	17,1	17,3	101,2	20,0	20,3	101,5	17,2	17,5	101,7
specijalno	17,4	17,4	100,0	45,6	44,4	97,4	51,5	52,4	101,7	54,2	55,3	102,0
dopunsko	9,3	8,7	93,5				20,0	24,1	120,5	24,6	24,3	98,8

U toku školske 2018/2019. godine broj škola **srednjeg obrazovanja** u Kantonu Sarajevo ostao je nepromijenjen u odnosu na 2017/2018. godinu dok je broj odjeljenja smanjen za 5,4%, nastavnika za 0,1% i broj učenika za 0,9% u odnosu na 2017/2018. godinu.

Na području Federacije BiH broj škola je smanjen za 0,5% u odnosu na prošlu godinu, kao i broj odjeljenja i učenika gdje je zabilježeno smanjenje u 2018/2019 godini, dok je broj nastavnika povećan za 0,1%

Tabela 47. Uporedni pokazatelji srednjeg obrazovanja

Područje	škole			odjeljenja			učenici			nastavnici		
	školska		indeks	školska		indeks	školska		indeks	školska		indeks
	2017/ 2018	2018/ 2019		2017/ 2018	2018/ 2019		2017/ 2018	2018/ 2019		2017/ 2018	2018/ 2019	
Kanton	39	39	100,0	743	703	94,6	15.926	15.786	99,1	1.545	1.543	99,9
redovno	35	35	100,0	703	636	90,5	15.294	15.162	99,1	1.467	1.463	99,7
specijalno	3	3	100,0	24	25	104,2	133	137	103,0	49	50	102,0
vjerske škole	1	1	100,0	16	16	100,0	499	487	97,6	29	30	103,4
FBiH	213	212	99,5	3.912	3.717	95,0	81.454	81.405	99,9	8.564	8.571	100,1
redovno	196	196	100,0	3.794	3.584	94,5	78.970	78.970	100,0	8.298	8.298	100,0
specijalno	11	10	90,9	50	52	104,0	255	255	100,0	82	82	100,0
vjerske škole	6	6	100,0	68	81	119,1	2.229	2.180	97,8	184	191	103,8
KS u FBiH (%)	18,3	18,4	100,5	19,0	18,6	97,7	19,6	19,4	99,2	18,0	18,0	99,8

U školskoj 2018/2019. godini u Sarajevu broj studenata na **visokoškolskim ustanovama** je smanjen za 2,9% u odnosu na 2018/2019. godinu, a u Federaciji BiH za 5,7%. U 2018/2019. godini broj studenata na privatnim visokoškolskim ustanovama bilježi smanjenje za 2,1% u Kantonu Sarajevo kao i u FBiH za 9,2%. Broj redovnih studenata u 2018/2019. godini na svim fakultetima bilježi smanjenje u odnosu na 2017/2018. godinu.

Tabela 48. Uporedni pokazatelji visokog obrazovanja

Područje	Ukupno studenti			Redovni			Vanredni		
	školska		indeks	školska		indeks	školska		indeks
	2017/ 2018	2018/ 2019		2017/ 2018	2018/ 2019		2017/ 2018	2018/ 2019	
Sarajevo	29.703	28.842	97,1	23.810	23.605	99,1	4.227	3.796	89,8
Univerzitet Sarajevo	27.037	26.233	97,0	21.156	21.111	99,8	4.225	3.691	87,4
Privatne visokoš. ustanove	2.666	2.609	97,9	2.654	2.494	94,0	102	105	102,9
Federacija BiH	66.027	62.285	94,3	52.252	49.590	94,9	11.231	10.282	91,6
Javne visokoškolske ustanove	55.065	52.333	95,0	45.744	44.042	96,3	6.923	6.179	89,3
Privatne visokoš. ustanove	10.962	9.952	90,8	6.508	5.548	85,2	4.308	4.103	95,2
KS u FBiH (%)	45,0	46,3	102,9	45,6	47,6	104,5	37,6	36,9	98,1

Spisak tabela

Tabela 1. Broj i vrsta predškolskih ustanova u 2018.	4
Tabela 2. Broj djece i zaposlenih u predškolskim ustanovama 2018.	4
Tabela 3. Djeca u predškolskim ustanovama prema polu (%).....	4
Tabela 4. Djeca prema učešću plaćanja boravka u 2018.	5
Tabela 5. Djeca prema učešću plaćanja boravka 2018. (%)	5
Tabela 6. Djeca prema zaposlenosti roditelja 2018.	5
Tabela 7. Broj zaposlenih prema polu u predškolskim ustanovama u 2018.	6
Tabela 8. Škole, odjeljenja, učenici i nastavnici, početak 2018/2019.	7
Tabela 9. Izvedeni pokazatelji u redovnom osnovnom obrazovanju, početak 2018/2019.	9
Tabela 10. Nastavno osoblje i saradnici u nastavi u redovnom osnovnom obrazovanju, početak 2018/2019.	11
Tabela 11. Škole, odjeljenja, učenici i nastavnici, početak 2018/2019. (ukupno devetogodišnje obrazovanje).....	12
Tabela 12. Nastavno osoblje i saradnici u nastavi u specijalnom osnovnom obrazovanju, početak 2018/2019.	12
Tabela 13. Škole, učenici i nastavnici u dopunskom obrazovanju, početak 2018/2019.	13
Tabela 14. Nastavno osoblje i saradnici u nastavi u dopunskom obrazovanju, početak 2018/2019.	14
Tabela 15. Škole, odjeljenja, učenici i nastavnici, po vrstama osnovnog obrazovanja, početak 2018/2019.	15
Tabela 16. Škole, odjeljenja, učenici i nastavnici, po vrstama osnovnog obrazovanja, početak 2018/2019.	16
Tabela 17. Nastavnici po vrstama osnovnog obrazovanja, početak 2018/2019.	16
Tabela 18. Opremljenost računarima.....	17
Tabela 19. Osnovno obrazovanje, izvedeni pokazatelji (%).....	17
Tabela 20. Škole, odjeljenja, učenici i nastavnici u redovnom srednjem obrazovanju, početak 2018/2019.	18
Tabela 21. Broj odjeljenja i učenika prema polu i vrsti škola srednjeg obrazovanja.....	19
Tabela 22. Učenici prema vrsti škole, početak 2018/2019. polna struktura (%)	20
Tabela 23. Učenici po vrsti škole redovnog srednjeg obrazovanja, početak 2018/2019., struktura (%)	20
Tabela 24. Nastavno osoblje u redovnom srednjem obrazovanju, početak 2018/2019. (%)	21
Tabela 25. Izvedeni pokazatelji u redovnom srednjem obrazovanju, početak 2018/2019.	22
Tabela 26. Škole, učenici i nastavnici u specijalnom srednjem obrazovanju, početak 2018/2019.	23
Tabela 27. Nastavno osoblje i saradnici u nastavi u specijalnom srednjem obrazovanju, početak 2018/2019.	24
Tabela 28. Škole, učenici i nastavnici prema polu u vjerskim školama, početak 2018/2019. (%)	25
Tabela 29. Nastavno osoblje i saradnici u nastavi u vjerskim školama, početak 2018/2019.	25
Tabela 30. Škole, učenici i nastavnici, po vrstama srednjeg obrazovanja, početak 2018/2019. (%)	27
Tabela 31. Nastavnici po vrstama srednjeg obrazovanja, početak 2018/2019. (%).....	28
Tabela 32. Opremljenost računarima.....	28
Tabela 33. Srednje obrazovanje, izvedeni pokazatelji (%).....	28
Tabela 34. Visokoškolske ustanove, akademska 2018/2019.	29
Tabela 35. Upisani studenti, akademska 2018/2019. učešće u FBiH (%)	30
Tabela 36. Upisani studenti prema polu i načinu studiranja, akademska 2018/2019.	30
Tabela 37. Upisani studenti prema polu i programu studiranja, akademska 2018/2019.	31
Tabela 38. Upisani studenti prema polu po visokoškolskim ustanovama, akademska 2018/2019.	31
Tabela 39. Nastavnici i saradnici u nastavi po visokoškolskim ustanovama, akademska 2018/2019. (%)	33
Tabela 40. Nastavnici prema polu po visokoškolskim ustanovama, akademska 2018/2019.	33
Tabela 41. Doktori nauka, magistri i specijalisti prema naučnim oblastima, visokoškolskim ustanovama	34
Tabela 42. Upisani studenti po mjestu prebivališta i kantonima po univerzitetima, akademska 2018/2019.	35
Tabela 43. Upisani studenti po univerzitetima, struktura po mjestu prebivališta 2018/2019. (%)	35
Tabela 44. Upisani studenti po mjestu prebivališta i kantonima po univerzitetima, akademska 2018/2019. (%)	36
Tabela 45. Uporedni pokazatelji predškolskog obrazovanja	38
Tabela 46. Uporedni pokazatelji osnovnog obrazovanja	38
Tabela 47. Uporedni pokazatelji srednjeg obrazovanja	39
Tabela 48. Uporedni pokazatelji visokog obrazovanja.....	39

Spisak grafova

Graf 1. Predškolske ustanove u FBiH u 2018. (%).....	4
Graf 2. Predškolske ustanove u FBiH u 2016. (%).....	4
Graf 3. Predškolske ustanove u FBiH u 2016. (%).....	4
Graf 4. Predškolske ustanove u FBiH u 2016. (%).....	4
Graf 5. Predškolske ustanove u Kantonu Sarajevo u 2018. (%).....	4
Graf 6. Djeca prema zaposlenosti roditelja u Kantonu Sarajevo u 2018. (%).....	6
Graf 7. Škole redovnog osnovnog obrazovanja po općinama 2018/2019.(%).....	7
Graf 8. Odjeljenja redovnog osnovnog obrazovanja po općinama 2018/2019. (%).....	7
Graf 9. Učenici redovnog osnovnog obrazovanja po općinama 2018/2019. (%).....	8
Graf 10. Nastavnici redovnog osnovnog obrazovanja po općinama 2018/2019. (%).....	8
Graf 11. Broj odjeljenja po školi redovnog osnovnog obrazovanja 2018/2019.	9
Graf 12. Broj učenika po školi redovnog osnovnog obrazovanja 2018/2019.	9
Graf 13. Broj učenika po odjeljenju redovnog osnovnog obrazovanja 2018/2019.	10
Graf 14. Broj nastavnika po školi redovnog osnovnog obrazovanja 2018/2019.	10
Graf 15. Broj učenika po nastavniku redovnog osnovnog obrazovanja 2018/2019.....	10
Graf 16. Učešće učenika redovnog osnovnog obrazovanja u ukupnom stanovništvu, VI 2018. (%).....	11
Graf 17. Učenici prema polu u redovnom osnovnom obrazovanju u 2018/2019. (%).....	11
Graf 18. Škole, učenici i nastavnici u dopunskom osnovnom obrazovanju po općinama, 2018/2019, učešće u KS.....	14
Graf 19. Škole, učenici i nastavnici u dopunskom osnovnom obrazovanju, učešće KS u FBiH, 2018/2019. (%).....	14
Graf 20. Škole, učenici i nastavnici u redovnom srednjem obrazovanju po općinama 2018/2019.....	18
Graf 21. Škole, učenici i nastavnici u redovnom srednjem obrazovanju, KS u FBiH, 2018/2019.,(%).....	18
Graf 22. Struktura odjeljenja redovnog srednjeg obrazovanja prema vrsti škole u KS za školsku 2018/2019. (%).....	20
Graf 23. Polna struktura učenika u redovnom srednjem obrazovanju Kantona Sarajevo za školsku 2018/2019. (%).....	21
Graf 24. Broj učenika po školi u redovnom srednjem obrazovanju 2018/2019.....	22
Graf 25. Broj nastavnika po školi u redovnom srednjem obrazovanju 2018/2019.	22
Graf 26. Broj učenika po nastavniku u redovnom srednjem obrazovanju 2018/2019.	22
Graf 27. Učešće učenika redovnog srednjeg obrazovanja u ukupnom stanovništvu, VI 2018. (%).....	23
Graf 28. Škole, učenici i nastavnici specijalnog srednjeg obrazovanja 2018/2019. KS u FBiH (%).....	23
Graf 29. Polna struktura učenika specijalnog srednjeg obrazovanja u školskoj 2018/2019. (%).....	24
Graf 30. Škole, učenici i nastavnici u vjerskim školama 2018/2019.učešće KS u F BiH (%).....	25
Graf 31. Učenici prema polu u vjerskim školama 2018/2019. (%).....	25
Graf 32. Škole, učenici i nastavnici, po vrstama srednjeg obrazovanja, početak 2018/2019. učešće KS u FBiH (%).....	27
Graf 33. Visokoškolske ustanove u FBiH 2018/2019. (%).....	29
Graf 34. Upisani studenti u FBiH 2018/2019. (%).....	30
Graf 35. Polna struktura studenata u Sarajevu, akademska 2018/2019.	30
Graf 36. Upisani studenti prema polu na visokoškolskim ustanovama u Sarajevu, akademska 2018/2019. (%).....	32
Graf 37. Nastavnici prema polu na visokoškolskim ustanovama u Sarajevu, akademska 2018/2019. (%).....	34
Graf 38. Doktori nauka, magistri i specijalisti koji su stekli zvanje u 2018. u FBiH (%).....	34
Graf 39. Doktori nauka, magistri i specijalisti koji su stekli zvanje u 2018. u KS (%).....	34
Graf 40. Studenti sa prebivalištem u Kantonu Sarajevo upisani na univerzitete u FBiH, 2018/2019. (%).....	36
Graf 41. Upisani studenti po univerzitetima u FBiH, 2018/2019.	37