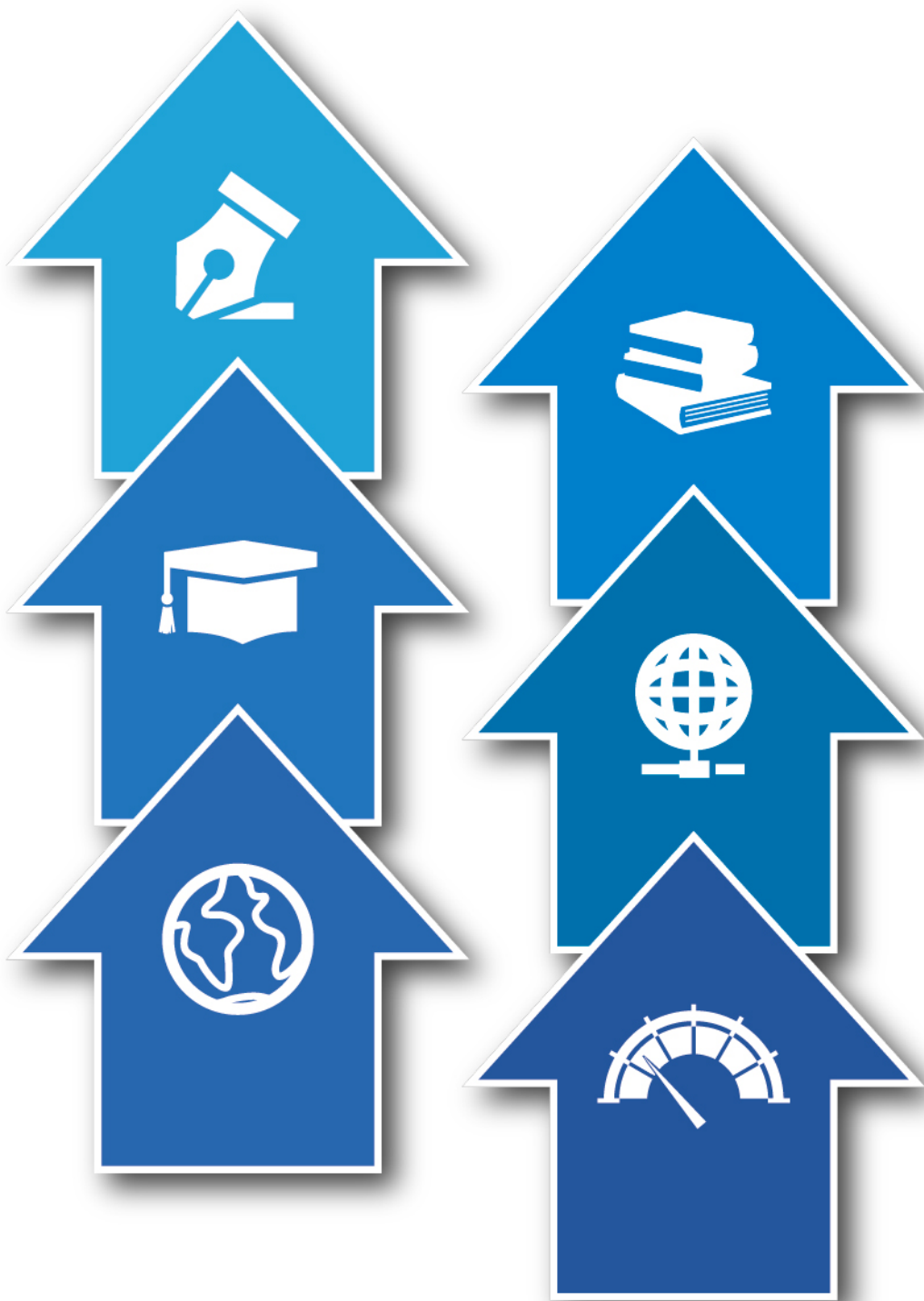


高等教育輔助辦公室

高教統計數據彙編

2016



高教統計數據彙編

高等教育輔助辦公室

2016

一、本彙編所收錄的高等教育數據包括：

1. 2016/2017 學年本澳高等院校教職員數據
2. 2016/2017 學年本澳高等院校註冊學生數據
3. 2015/2016 學年本澳高等院校畢業學生數據
4. 2016 年在本澳運作的非本地高等教育課程數據
5. 2015/2016 學年在本澳以外地區升學的本澳學生數據
(註:有關數據為根據 2015/2016 學年大專學生學習用品津貼的合資格申請者資料所整理)
6. 2016/2017 學年澳門高等教育指標

二、為方便排版，本彙編內容將部分高等院校名稱縮略，其與原名的對應如下：

高等院校名稱	簡稱
澳門大學	澳門大學
澳門理工學院	理工學院
旅遊學院	旅遊學院
澳門保安部隊高等學校	保安高校
澳門城市大學	城市大學
聖若瑟大學	聖若瑟大學
澳門鏡湖護理學院	鏡湖學院
澳門科技大學	科技大學
澳門管理學院	管理學院
中西創新學院	中西學院

註：一、根據第 6/2011 號行政命令的規定，“亞洲（澳門）國際公開大學”的中文名稱已於 2011 年 1 月改為“澳門城市大學”。

二、根據第 64/2009 號行政命令的規定，“澳門高等校際學院”的中文名稱已於 2009 年 12 月改為“聖若瑟大學”。

三、高教數據目錄

1. 2016/2017 學年本澳高等院校教職員數據

編輯說明	5
圖文解說	6
1.1 2016/2017 學年教職員人數（按院校、按性別、按全職及非全職、按本地及外聘分）	8
1.2 2016/2017 學年教職員人數（按院校、按性別、按人員類別分）	9
1.3 2016/2017 學年教學人員人數（按院校、按性別、按全職及非全職、按本地及外聘分）	10
1.4 2016/2017 學年外聘教學人員人數（按院校、按性別、按不同地區分）	11
1.5 按相當於全職人數計算 2016/2017 學年教學人員人數 （按院校、按性別、按全職及非全職、按本地及外聘分）	12
1.6 2016/2017 學年非教學人員人數（按院校、按性別、按全職及非全職、按本地及外聘分）	13
1.7 2016/2017 學年研究人員人數（按院校、按性別、按全職及非全職、按本地及外聘分）	14
1.8 2007/2008 - 2016/2017 學年教學人員人數（按院校、按性別、按學年分）	15
1.9 2007/2008 - 2016/2017 學年非教學人員人數（按院校、按性別、按學年分）	16
1.10 2007/2008 - 2016/2017 學年研究人員人數（按院校、按性別、按學年分）	17

2. 2016/2017 學年本澳高等院校註冊學生數據

編輯說明	18
圖文解說	19
2.1 2016/2017 學年註冊學生人數（按院校、按性別、按全日及非全日、按本地生及外地生分）	21
2.2 2016/2017 學年註冊學生人數（按院校、按性別、按課程程度分）	22
2.3 2016/2017 學年本地生註冊人數（按院校、按性別、按課程程度分）	23
2.4 2016/2017 學年外地生註冊人數（按院校、按性別、按課程程度分）	24
2.5 2016/2017 學年外地生註冊人數（按院校、按性別、按來自不同地區分）	25
2.6 2016/2017 學年各級程度課程註冊學生人數（按學術範疇及專業類別、按課程程度分）	26
2.7 2016/2017 學年各級程度課程註冊學生人數 （按 2016 年新版學術範疇及專業類別、按課程程度分）	27
2.8 2016/2017 學年各級程度課程本地生註冊人數（按學術範疇及專業類別、按課程程度分）	29
2.9 2016/2017 學年各級程度課程本地生學生人數 （按 2016 年新版學術範疇及專業類別、按課程程度分）	30
2.10 2016/2017 學年各級程度課程外地生註冊人數（按學術範疇及專業類別、按課程程度分）	32
2.11 2016/2017 學年各級程度課程外地生註冊人數 （按 2016 年新版學術範疇及專業類別、按課程程度分）	33
2.12 2016/2017 學年一年級 / 新註冊學生人數 （按院校、按性別、按全日及非全日、按本地生及外地生分）	35
2.13 2016/2017 學年一年級 / 新註冊學生人數（按院校、按性別、按課程程度分）	36
2.14 2016/2017 學年一年級 / 新註冊本地生人數（按院校、按性別、按課程程度分）	37
2.15 2016/2017 學年一年級 / 新註冊外地生人數（按院校、按性別、按課程程度分）	38
2.16 2016/2017 學年各級程度課程一年級 / 新註冊學生人數 （按學術範疇及專業類別、按課程程度分）	39

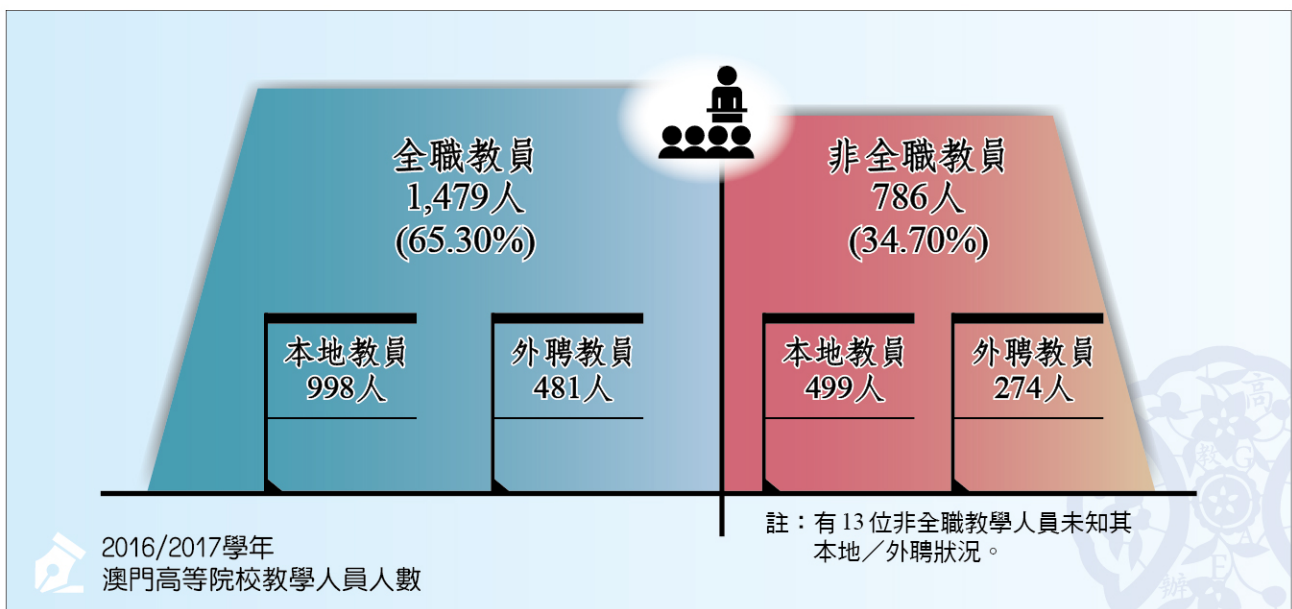
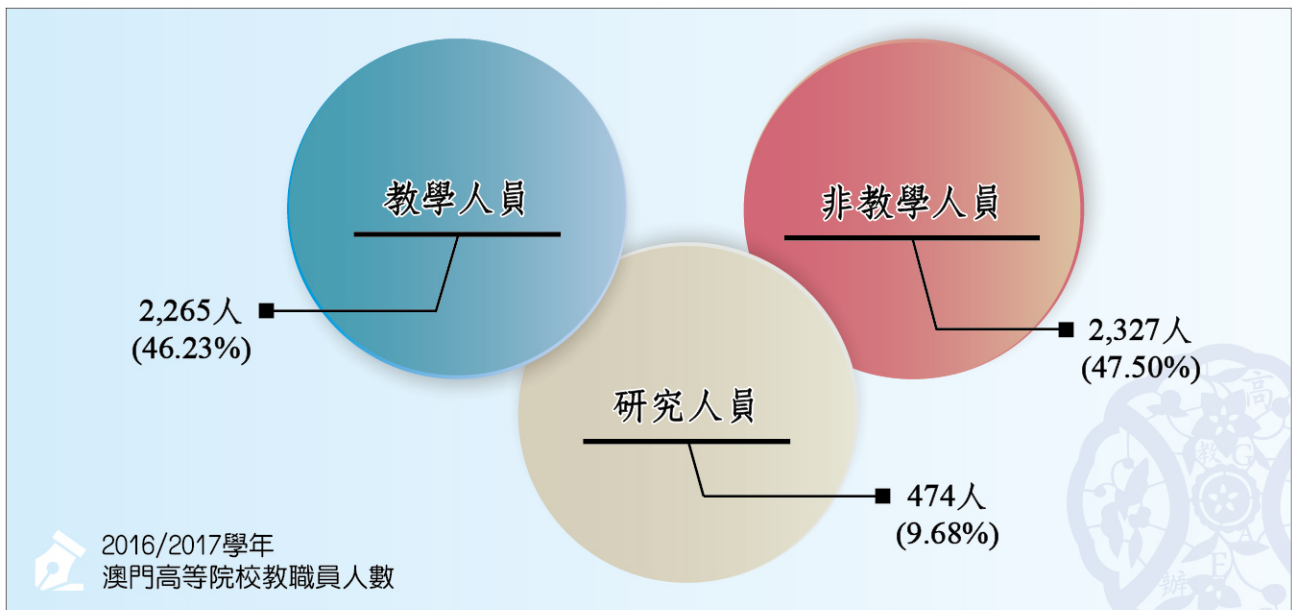
2.17	2016/2017 學年各級程度課程一年級 / 新註冊學生人數 (按 2016 年新版學術範疇及專業類別、按課程程度分)	40
2.18	2016/2017 學年各級程度課程一年級 / 新註冊本地生人數 (按學術範疇及專業類別、按課程程度分)	42
2.19	2016/2017 學年各級程度課程一年級 / 新註冊本地生人數 (按 2016 年新版學術範疇及專業類別、按課程程度分)	43
2.20	2016/2017 學年各級程度課程一年級 / 新註冊外地生人數 (按學術範疇及專業類別、按課程程度分)	45
2.21	2016/2017 學年各級程度課程一年級 / 新註冊外地生人數 (按 2016 年新版學術範疇及專業類別、按課程程度分)	46
2.22	2007/2008 - 2016/2017 學年註冊學生人數 (按院校、按性別、按學年分)	48
2.23	2007/2008 - 2016/2017 學年註冊學生人數 (按院校、按全日制及非全日制、按學年分)	49
2.24	2007/2008 - 2016/2017 學年註冊學生人數 (按院校、按本地生及外地生分、按學年分)	50
3. 2015/2016 學年本澳高等院校畢業學生數據		
	編輯說明	51
	圖文解說	52
3.1	2015/2016 學年畢業學生人數 (按院校、按性別、按全日制及非全日制、按本地生及外地生分)	54
3.2	2015/2016 學年畢業學生人數 (按院校、按性別、按課程程度分)	55
3.3	2015/2016 學年本地生畢業人數 (按院校、按性別、按課程程度分)	56
3.4	2015/2016 學年外地生畢業人數 (按院校、按性別、按課程程度分)	57
3.5	2015/2016 學年各級程度課程畢業學生人數 (按學術範疇及專業類別、按課程程度分)	58
3.6	2015/2016 學年各級程度課程本地學生畢業人數 (按學術範疇及專業類別、按課程程度分)	59
3.7	2015/2016 學年各級程度課程外地學生畢業人數 (按學術範疇及專業類別、按課程程度分)	60
3.8	2006/2007 - 2015/2016 學年畢業學生人數 (按院校、按性別、按學年分)	61
3.9	2006/2007 - 2015/2016 學年畢業學生人數 (按院校、按全日制及非全日制、按學年分)	62
3.10	2006/2007 - 2015/2016 學年畢業學生人數 (按院校、按本地生及外地生分、按學年分)	63
4. 2016 年在本澳運作的非本地高等教育課程數據		
	編輯說明	64
	圖文解說	65
4.1	2016 年非本地高教課程情況 (按外地高等院校分)	67
4.2	2016 年非本地高教課程註冊學生人數 (按外地高等院校及本地協辦機構、按課程程度分)	68
4.3	2016 年非本地高教課程註冊學生人數 (按學術範疇及專業類別、按課程程度分)	70
4.4	2016 年非本地高教課程一年級 / 新註冊學生人數 (按外地高等院校及本地協辦機構、按性別、按課程程度分)	71
4.5	2016 年非本地高教課程畢業學生人數 (按外地高等院校及本地協辦機構、按性別分)	73
4.6	2016 年非本地高教課程畢業學生人數 (按外地高等院校及本地協辦機構、按課程程度分)	74
4.7	2014 - 2016 年非本地高教課程註冊學生人數 (按課程程度、按性別、按學年分)	75
4.8	2014 - 2016 年非本地高教課程畢業學生人數 (按課程程度、按性別、按學年分)	75

5. 2015/2016 學年在本澳以外地區升學的本澳學生數據	
編輯說明	76
圖文解說	77
5.1 2015/2016 學年在外升學學生人數（按就讀高校所在地、按性別、按課程程度分）	79
5.2 2015/2016 學年在內地升學學生人數（按就讀高校所在省份、按性別、按課程程度分）	83
5.3 2015/2016 學年在外升學學生人數（按學科範疇、按課程程度分）	85
5.4 2015/2016 學年就讀於世界大學排行榜前五百名的學生人數（按排名學校、按課程程度分）	86
5.5 2015/2016 學年就讀於世界大學排行榜前五百名的學生人數（按學科範疇、按課程程度分）	93
5.6 2015/2016 學年就讀於海峽兩岸暨港澳大學排行榜前一百名的學生人數 （按排名學校、按課程程度分）	94
5.7 2015/2016 學年就讀於海峽兩岸暨港澳大學排行榜前一百名的學生人數 （按學科範疇、按課程程度分）	97
6. 2016/2017 學年澳門高等教育指標	
編輯說明	98
圖文解說	99
6.1 2016/2017 學年本澳高等院校的全職教師比率	101
6.2 2016/2017 學年本澳高等院校的女性教師比率	101
6.3 2016/2017 學年本澳高等院校的外地教師比率	102
6.4 2016/2017 學年本澳高等院校具博士學位教師比率	102
6.5 2016/2017 學年本澳高等院校全職行政支援人員與全職教師比率	103
6.6 2016/2017 學年本澳高等院校師生比	103
6.7 2016/2017 學年本澳高等院校男女學生比率	104
6.8 2016/2017 學年本澳高等院校外地學生比率	105
6.9 2016/2017 學年本澳高等院校研究生人數比率	106
6.10 2016/2017 學年澳門高等教育毛入學率	106

2016/2017 學年本澳高等院校教職員數據

編輯說明：

- 一、 2016/2017 學年教職員數據收集的依據日期為 2016 年 10 月 31 日。
- 二、 本章節所用“學年”是指教學年度，原則上指每年 9 月 1 日開始至翌年 8 月 31 日結束的期間。
- 三、 本章節最後部分同時收錄過去學年的資料，以供參考。
- 四、 根據第 5/95/M 號法令《澳門保安部隊高等學校通則》的有關規定，保安高校教學團體的組成是由軍事化教學人員及文職教師組成。保安高校的教學人員由保安部隊內具相關資歷的人員擔任，其餘由澳門大學現任教學人員或保安部隊其他成員，根據雙方協議在保安高校非全職任教。
- 五、 本章節所指“本地”人員即持有澳門居民身份證的工作人員，不持有者簡稱為“外聘”。
- 六、 本章節報表各項目欄中未有數字者（以“--”表示），是因下列其中一項原因所致：
 1. 沒有資料。
 2. 該院校並未開設有關項目。
 3. 該院校未能提供。
- 七、 有關報表內部分百分比數字取小數後二位數，餘數以四捨五入方式處理，故部分百分比的總和可能不等於 100%。
- 八、 於按相當於全職人數計算的表格內數字以四捨五入方式處理，故有關表格的數字總和可能與相對應的小計或總計數值有出入。
- 九、 於按相當於全職人數計算的表格內出現零的數字代表少於 0.5 的數值，而“--”則表示零數值。
- 十、 2010/2011 及之前學年的教學人員人數中，有部分高等院校與內地教育機構合作辦學課程的教學人員、非定期特聘／交流教學人員並未計算在內。
- 十一、 本章節所用的簡稱及說明，只適合於本章節內使用。



全職教員
1,291人
(80.24%)

本地教員
887人

外聘教員
404人



本地教員
202人

外聘教員
110人

非全職教員
318人
(19.76%)

註：有6位依按相當於全職人數計算的非全職教學人員未知其本地／外聘狀況。



2016/2017學年

澳門高等院校按相當於全職人數計算的教學人員人數

全職

非教學人員
2,301人
(98.88%)

■ 本地人員
2,065人

■ 外聘人員
236人

非全職

非教學人員
26人
(1.12%)

■ 本地人員
26人



2016/2017學年

澳門高等院校非教學人員人數

全職

研究人員
197人
(41.56%)

■ 本地人員
96人

■ 外聘人員
101人

非全職

研究人員
277人
(58.44%)

■ 本地人員
63人

■ 外聘人員
214人



2016/2017學年

澳門高等院校研究人員人數

1.1 2016/2017 學年教職員人數（按院校、按性別、按全職及非全職、按本地及外聘分）

高等院校	性別	全職		非全職		小計				總
		本地	外聘	本地	外聘	全職	非全職	本地	外聘	
澳門大學	男	435	103	85	129	538	226	520	232	764
	女	925	30	50	88	955	138	975	118	1,093
	小計	1,360	133	135	217	1,493	364	1,495	350	1,857
理工學院	男	254	30	65	17	284	82	319	47	366
	女	291	18	53	8	309	61	344	26	370
	小計	545	48	118	25	593	143	663	73	736
旅遊學院	男	134	17	19	4	151	23	153	21	174
	女	175	7	17	1	182	18	192	8	200
	小計	309	24	36	5	333	41	345	29	374
保安高校	男	79	--	30	--	79	30	109	--	109
	女	63	--	6	--	63	6	69	--	69
	小計	142	--	36	--	142	36	178	--	178
城市大學	男	74	43	44	48	117	92	118	91	209
	女	77	29	26	14	106	40	103	43	146
	小計	151	72	70	62	223	132	221	134	355
聖若瑟大學	男	51	8	22	23	59	45	73	31	104
	女	61	2	27	7	63	34	88	9	97
	小計	112	10	49	30	122	79	161	40	201
鏡湖學院	男	16	1	3	--	17	3	19	1	20
	女	33	5	7	--	38	7	40	5	45
	小計	49	6	10	--	55	10	59	6	65
科技大學	男	181	253	49	69	434	118	230	322	552
	女	212	204	29	22	416	51	241	226	467
	小計	393	457	78	91	850	169	471	548	1,019
管理學院	男	1	1	12	5	2	17	13	6	19
	女	4	2	9	--	6	9	13	2	15
	小計	5	3	21	5	8	26	26	8	34
中西學院	男	6	6	17	17	12	34	23	23	46
	女	4	--	8	3	4	12	12	3	16
	小計	10	6	25	20	16	46	35	26	62
總	男	1,231	462	346	312	1,693	670	1,577	774	2,363
	女	1,845	297	232	143	2,142	376	2,077	440	2,518
	總計	3,076	759	578	455	3,835	1,046	3,654	1,214	4,881
	百分比	63.02%	15.55%	11.84%	9.32%	78.57%	21.43%	74.86%	24.87%	--

註：澳門大學及中西創新學院分別有 12 位及 1 位非全職教學人員未知其本地／外聘的狀況，在有關欄目數據中未有計算，但總人數已將其包括在內。

1.2 2016/2017 學年教職員人數（按院校、按性別、按人員類別分）

高等院校	性別	教學人員	非教學人員	研究人員	總	百分比
澳門大學	男	468	156	142	764	15.65%
	女	211	779	105	1,093	22.39%
	小計	679	935	247	1,857	38.05%
理工學院	男	209	148	34	366	7.50%
	女	164	211	13	370	7.58%
	小計	373	359	47	736	15.08%
旅遊學院	男	75	99	--	174	3.56%
	女	61	137	2	200	4.10%
	小計	136	236	2	374	7.66%
保安高校	男	30	79	--	109	2.23%
	女	6	63	--	69	1.41%
	小計	36	142	--	178	3.65%
城市大學	男	149	61	73	209	4.28%
	女	74	72	25	146	2.99%
	小計	223	133	98	355	7.27%
聖若瑟大學	男	86	18	--	104	2.13%
	女	60	37	--	97	1.99%
	小計	146	55	--	201	4.12%
鏡湖學院	男	9	12	--	20	0.41%
	女	27	19	1	45	0.92%
	小計	36	31	1	65	1.33%
科技大學	男	363	157	41	552	11.31%
	女	201	235	35	467	9.57%
	小計	564	392	76	1,019	20.88%
管理學院	男	18	--	3	19	0.39%
	女	9	6	--	15	0.31%
	小計	27	6	3	34	0.70%
中西學院	男	38	9	--	46	0.94%
	女	7	11	--	16	0.33%
	小計	45	20	--	62	1.27%
總	男	1,445	739	293	2,363	48.41%
	女	820	1,570	181	2,518	51.59%
	總計	2,265	2,309	474	4,881	--

註：其中部分人員同時兼任教學、非教學或研究工作，故教學人員、非教學人員、研究人員三者相加的總人數中已扣除重覆的人數。

1.3 2016/2017 學年教學人員人數（按院校、按性別、按全職及非全職、按本地及外聘分）。

高等院校	性別	全職		非全職		小計				總
		本地	外聘	本地	外聘	全職	非全職	本地	外聘	
澳門大學	男	288	94	58	16	382	86	346	110	468
	女	155	22	24	10	177	34	179	32	211
	小計	443	116	82	26	559	120	525	142	679
理工學院	男	106	21	65	17	127	82	171	38	209
	女	90	13	53	8	103	61	143	21	164
	小計	196	34	118	25	230	143	314	59	373
旅遊學院	男	36	16	19	4	52	23	55	20	75
	女	36	7	17	1	43	18	53	8	61
	小計	72	23	36	5	95	41	108	28	136
保安高校	男	2	--	28	--	2	28	30	--	30
	女	--	--	6	--	--	6	6	--	6
	小計	2	--	34	--	2	34	36	--	36
城市大學	男	25	32	44	48	57	92	69	80	149
	女	14	20	26	14	34	40	40	34	74
	小計	39	52	70	62	91	132	109	114	223
聖若瑟大學	男	34	7	22	23	41	45	56	30	86
	女	24	2	27	7	26	34	51	9	60
	小計	58	9	49	30	67	79	107	39	146
鏡湖學院	男	6	--	3	--	6	3	9	--	9
	女	16	5	6	--	21	6	22	5	27
	小計	22	5	9	--	27	9	31	5	36
科技大學	男	105	139	44	75	244	119	149	214	363
	女	57	98	21	25	155	46	78	123	201
	小計	162	237	65	100	399	165	227	337	564
管理學院	男	1	1	12	4	2	16	13	5	18
	女	--	--	9	--	--	9	9	--	9
	小計	1	1	21	4	2	25	22	5	27
中西學院	男	3	4	13	18	7	31	16	22	38
	女	--	--	2	4	--	7	2	4	7
	小計	3	4	15	22	7	38	18	26	45
總	男	606	314	308	205	920	525	914	519	1,445
	女	392	167	191	69	559	261	583	236	820
	總計	998	481	499	274	1,479	786	1,497	755	2,265
	百分比	44.06%	21.24%	22.03%	12.10%	65.30%	34.70%	66.09%	33.33%	--

註：澳門大學及中西創新學院分別有 12 位及 1 位非全職教學人員未知其本地／外聘的狀況，在有關欄目數據中未有計算，但總人數已將其包括在內。

1.4 2016/2017 學年外聘教學人員人數（按院校、按性別、按不同地區分）

高等院校	性別	亞洲地區				歐洲	非洲	北美洲	南美洲	大洋洲	總
		中國內地	中國香港	中國台灣	其他						
澳門大學	男	32	23	2	8	11	--	29	1	4	110
	女	8	9	--	1	4	--	9	--	1	32
	小計	40	32	2	9	15	--	38	1	5	142
理工學院	男	7	24	3	--	3	--	1	--	--	38
	女	8	9	1	--	3	--	--	--	--	21
	小計	15	33	4	--	6	--	1	--	--	59
旅遊學院	男	1	10	1	3	1	1	1	--	2	20
	女	2	1	--	5	--	--	--	--	--	8
	小計	3	11	1	8	1	1	1	--	2	28
保安高校	男	--	--	--	--	--	--	--	--	--	--
	女	--	--	--	--	--	--	--	--	--	--
	小計	--	--	--	--	--	--	--	--	--	--
城市大學	男	33	23	20	1	--	--	3	--	--	80
	女	16	5	11	1	--	--	1	--	--	34
	小計	49	28	31	2	--	--	4	--	--	114
聖若瑟大學	男	--	10	--	3	13	--	3	--	1	30
	女	--	1	1	--	7	--	--	--	--	9
	小計	--	11	1	3	20	--	3	--	1	39
鏡湖學院	男	--	--	--	--	--	--	--	--	--	--
	女	3	2	--	--	--	--	--	--	--	5
	小計	3	2	--	--	--	--	--	--	--	5
科技大學	男	138	35	14	4	9	1	13	--	--	214
	女	94	10	10	5	1	--	2	1	--	123
	小計	232	45	24	9	10	1	15	1	--	337
管理學院	男	--	5	--	--	--	--	--	--	--	5
	女	--	--	--	--	--	--	--	--	--	--
	小計	--	5	--	--	--	--	--	--	--	5
中西學院	男	6	14	1	--	--	--	1	--	--	22
	女	2	2	--	--	--	--	--	--	--	4
	小計	8	16	1	--	--	--	1	--	--	26
總	男	217	144	41	19	37	2	51	1	7	519
	女	133	39	23	12	15	--	12	1	1	236
	總計	350	183	64	31	52	2	63	2	8	755
	百分比	46.36%	24.24%	8.48%	4.11%	6.89%	0.26%	8.34%	0.26%	1.06%	--

1.5 按相當於全職人數計算 2016/2017 學年教學人員人數（按院校、按性別、按全職及非全職、按本地及外聘分）

高等院校	性別	全職		非全職		小計				總
		本地	外聘	本地	外聘	全職	非全職	本地	外聘	
澳門大學	男	288	94	25	7	382	38	313	101	420
	女	155	22	10	4	177	14	165	26	191
	小計	443	116	35	11	559	52	478	127	611
理工學院	男	87	17	10	3	104	13	97	20	117
	女	78	12	9	2	90	11	87	13	101
	小計	165	29	19	5	194	24	184	33	218
旅遊學院	男	36	16	8	1	52	9	44	17	61
	女	35	6	8	0	41	8	43	6	49
	小計	71	22	15	2	93	17	86	24	110
保安高校	男	2	--	9	--	2	9	11	--	11
	女	--	--	2	--	--	2	2	--	2
	小計	2	--	11	--	2	11	13	--	13
城市大學	男	24	30	41	37	53	78	65	67	132
	女	12	20	26	10	31	36	38	30	67
	小計	35	49	67	47	85	114	102	97	199
聖若瑟大學	男	18	4	5	5	22	10	23	9	32
	女	14	1	6	1	16	6	20	2	22
	小計	33	5	11	6	38	17	43	11	54
鏡湖學院	男	5	--	0	--	5	0	5	--	5
	女	13	5	2	--	18	2	15	5	20
	小計	18	5	2	--	23	2	20	5	25
科技大學	男	74	82	24	27	156	51	97	109	206
	女	45	94	9	8	138	17	54	102	156
	小計	118	176	33	35	294	68	151	211	362
管理學院	男	1	1	4	1	1	5	4	2	6
	女	--	--	3	--	--	3	3	--	3
	小計	1	1	7	1	1	8	7	2	9
中西學院	男	1	1	2	3	3	5	4	4	7
	女	--	--	0	1	--	1	0	1	1
	小計	1	1	2	3	3	6	4	5	9
總	男	536	245	128	84	780	218	663	329	998
	女	352	159	74	25	511	100	426	185	611
	總計	887	404	202	110	1,291	318	1,089	514	1,609
	百分比	55.13%	25.11%	12.55%	6.84%	80.24%	19.76%	67.68%	31.95%	--

註：1. 澳門大學及中西創新學院分別有 6 位及 0 位（按相當於全職人數計算）非全職教學人員未知其本地／外聘的狀況，在有關欄目數據中未有計算，但總人數已將其包括在內。

2. 本表格內數字以四捨五入方式處理，故數字總和可能與相對應的小計或總計數值有出入。

3. 本表格內出現零的數字代表少於 0.5 的數值，而“--”則表示零數值。

1.6 2016/2017 學年非教學人員人數（按院校、按性別、按全職及非全職、按本地及外聘分）

高等院校	性別	全職		非全職		小計				總
		本地	外聘	本地	外聘	全職	非全職	本地	外聘	
澳門大學	男	147	9	--	--	156	--	147	9	156
	女	771	8	--	--	779	--	771	8	779
	小計	918	17	--	--	935	--	918	17	935
理工學院	男	140	8	--	--	148	--	140	8	148
	女	205	6	--	--	211	--	205	6	211
	小計	345	14	--	--	359	--	345	14	359
旅遊學院	男	98	1	--	--	99	--	98	1	99
	女	137	--	--	--	137	--	137	--	137
	小計	235	1	--	--	236	--	235	1	236
保安高校	男	77	--	2	--	77	2	79	--	79
	女	63	--	--	--	63	--	63	--	63
	小計	140	--	2	--	140	2	142	--	142
城市大學	男	50	11	--	--	61	--	50	11	61
	女	63	9	--	--	72	--	63	9	72
	小計	113	20	--	--	133	--	113	20	133
聖若瑟大學	男	17	1	--	--	18	--	17	1	18
	女	37	--	--	--	37	--	37	--	37
	小計	54	1	--	--	55	--	54	1	55
鏡湖學院	男	11	1	--	--	12	--	11	1	12
	女	18	--	1	--	18	1	19	--	19
	小計	29	1	1	--	30	1	30	1	31
科技大學	男	67	85	5	--	152	5	72	85	157
	女	147	80	8	--	227	8	155	80	235
	小計	214	165	13	--	379	13	227	165	392
管理學院	男	--	--	--	--	--	--	--	--	--
	女	4	2	--	--	6	--	4	2	6
	小計	4	2	--	--	6	--	4	2	6
中西學院	男	3	2	4	--	5	4	7	2	9
	女	5	--	6	--	5	6	11	--	11
	小計	8	2	10	--	10	10	18	2	20
總	男	610	118	11	--	728	11	621	118	739
	女	1,450	105	15	--	1,555	15	1,465	105	1,570
	總計	2,060	223	26	--	2,283	26	2,086	223	2,309
	百分比	89.22%	9.66%	1.13%	--	98.87%	1.13%	90.34%	9.66%	--

1.7 2016/2017 學年研究人員人數（按院校、按性別、按全職及非全職、按本地及外聘分）

高等院校	性別	全職		非全職		小計				總
		本地	外聘	本地	外聘	全職	非全職	本地	外聘	
澳門大學	男	1	--	28	113	1	141	29	113	142
	女	--	--	27	78	--	105	27	78	105
	小計	1	--	55	191	1	246	56	191	247
理工學院	男	29	5	--	--	34	--	29	5	34
	女	12	1	--	--	13	--	12	1	13
	小計	41	6	--	--	47	--	41	6	47
旅遊學院	男	--	--	--	--	--	--	--	--	--
	女	2	--	--	--	2	--	2	--	2
	小計	2	--	--	--	2	--	2	--	2
保安高校	男	--	--	--	--	--	--	--	--	--
	女	--	--	--	--	--	--	--	--	--
	小計	--	--	--	--	--	--	--	--	--
城市大學	男	24	28	6	15	52	21	30	43	73
	女	6	11	2	6	17	8	8	17	25
	小計	30	39	8	21	69	29	38	60	98
聖若瑟大學	男	--	--	--	--	--	--	--	--	--
	女	--	--	--	--	--	--	--	--	--
	小計	--	--	--	--	--	--	--	--	--
鏡湖學院	男	--	--	--	--	--	--	--	--	--
	女	1	--	--	--	1	--	1	--	1
	小計	1	--	--	--	1	--	1	--	1
科技大學	男	11	30	--	--	41	--	11	30	41
	女	9	26	--	--	35	--	9	26	35
	小計	20	56	--	--	76	--	20	56	76
管理學院	男	1	--	--	2	1	2	1	2	3
	女	--	--	--	--	--	--	--	--	--
	小計	1	--	--	2	1	2	1	2	3
中西學院	男	--	--	--	--	--	--	--	--	--
	女	--	--	--	--	--	--	--	--	--
	小計	--	--	--	--	--	--	--	--	--
總	男	66	63	34	130	129	164	100	193	293
	女	30	38	29	84	68	113	59	122	181
	總計	96	101	63	214	197	277	159	315	474
	百分比	20.25%	21.31%	13.29%	45.15%	41.56%	58.44%	33.54%	66.46%	--

1.8 2007/2008 - 2016/2017 學年教學人員人數（按院校、按性別、按學年分）

高等院校	性別	2007/08	2008/09	2009/10	2010/11	2011/12	2012/13	2013/14	2014/15	2015/16	2016/17
澳門大學	男	280	293	298	282	380	384	373	390	406	468
	女	130	137	145	144	206	214	188	193	194	211
	小計	410	430	443	426	586	598	561	583	600	679
理工學院	男	218	218	234	212	187	204	220	229	218	209
	女	138	146	140	145	140	147	158	162	158	164
	小計	356	364	374	357	327	351	378	391	376	373
旅遊學院	男	54	61	58	63	56	60	59	64	70	75
	女	42	40	37	44	41	49	49	58	55	61
	小計	96	101	95	107	97	109	108	122	125	136
保安高校	男	28	26	37	29	36	37	25	38	17	30
	女	4	5	8	6	7	5	6	5	4	6
	小計	32	31	45	35	43	42	31	43	21	36
城市大學	男	149	174	174	176	50	73	108	126	117	149
	女	33	61	63	65	27	36	45	55	57	74
	小計	182	235	237	241	77	109	153	181	174	223
聖若瑟大學	男	60	65	85	101	110	85	85	78	75	86
	女	23	27	42	62	66	60	59	47	48	60
	小計	83	92	127	163	176	145	144	125	123	146
鏡湖學院	男	12	11	10	9	10	9	9	10	9	9
	女	26	25	28	30	27	23	22	24	27	27
	小計	38	36	38	39	37	32	31	34	36	36
科技大學	男	403	412	431	257	277	294	284	259	296	363
	女	170	154	170	127	133	172	178	176	186	201
	小計	573	566	601	384	410	466	462	435	482	564
管理學院	男	27	30	29	29	28	26	21	23	24	18
	女	6	7	8	8	8	12	6	7	8	9
	小計	33	37	37	37	36	38	27	30	32	27
中西學院	男	20	47	47	44	44	24	40	42	39	38
	女	3	12	8	7	7	2	6	7	7	7
	小計	23	59	55	51	51	26	46	49	46	45
總	男	1,251	1,337	1,403	1,202	1,178	1,196	1,224	1,259	1,271	1,445
	女	575	614	649	638	662	720	717	734	744	820
	總計	1,826	1,951	2,052	1,840	1,840	1,916	1,941	1,993	2,015	2,265

1.9 2007/2008 - 2016/2017 學年非教學人員人數（按院校、按性別、按學年分）

高等院校	性別	2007/08	2008/09	2009/10	2010/11	2011/12	2012/13	2013/14	2014/15	2015/16	2016/17
澳門大學	男	203	223	247	257	286	298	360	408	431	156
	女	219	239	283	322	377	411	464	536	541	779
	小計	422	462	530	579	663	709	824	944	972	935
理工學院	男	107	114	120	120	150	150	152	153	146	148
	女	183	142	153	166	207	201	207	210	209	211
	小計	290	256	273	286	357	351	359	363	355	359
旅遊學院	男	64	65	75	83	96	93	92	94	103	99
	女	74	87	100	119	139	138	135	135	141	137
	小計	138	152	175	202	235	231	227	229	244	236
保安高校	男	72	71	77	77	72	76	76	74	73	79
	女	47	43	48	52	49	54	57	55	61	63
	小計	119	114	125	129	121	130	133	129	134	142
城市大學	男	8	8	8	6	15	20	41	42	53	61
	女	23	25	25	26	33	37	56	54	65	72
	小計	31	33	33	32	48	57	97	96	118	133
聖若瑟大學	男	10	14	12	11	15	16	14	12	15	18
	女	14	19	20	22	23	24	38	37	39	37
	小計	24	33	32	33	38	40	52	49	54	55
鏡湖學院	男	8	7	6	6	7	10	11	12	12	12
	女	12	12	11	13	14	16	18	18	20	19
	小計	20	19	17	19	21	26	29	30	32	31
科技大學	男	81	72	92	85	135	141	190	153	159	157
	女	118	124	154	142	175	185	222	211	215	235
	小計	199	196	246	227	310	326	412	364	374	392
管理學院	男	7	6	6	7	3	3	2	1	--	--
	女	12	11	11	15	6	4	6	6	7	6
	小計	19	17	17	22	9	7	8	7	7	6
中西學院	男	11	10	9	9	9	7	11	10	9	9
	女	15	17	17	17	7	9	11	8	10	11
	小計	26	27	26	26	16	16	22	18	19	20
總	男	571	590	652	661	788	814	949	959	1,001	739
	女	717	719	822	894	1,030	1,079	1,214	1,270	1,308	1,570
	總計	1,288	1,309	1,474	1,555	1,818	1,893	2,163	2,229	2,309	2,309

1.10 2007/2008 - 2016/2017 學年研究人員人數（按院校、按性別、按學年分）

高等院校	性別	2007/08	2008/09	2009/10	2010/11	2011/12	2012/13	2013/14	2014/15	2015/16	2016/17
澳門大學	男	11	5	1	1	53	67	92	147	155	142
	女	3	4	1	--	11	23	35	58	88	105
	小計	14	9	2	1	64	90	127	205	243	247
理工學院	男	9	8	14	27	31	30	32	33	30	34
	女	--	1	3	11	11	9	9	12	12	13
	小計	9	9	17	38	42	39	41	45	42	47
旅遊學院	男	--	--	--	--	--	--	--	--	--	--
	女	--	1	1	1	1	2	2	2	2	2
	小計	--	1	1	1	1	2	2	2	2	2
保安高校	男	--	--	--	--	--	--	--	--	--	--
	女	--	--	--	--	--	--	--	--	--	--
	小計	--	--	--	--	--	--	--	--	--	--
城市大學	男	--	--	--	--	10	27	37	53	58	73
	女	--	--	--	--	3	9	10	15	19	25
	小計	--	--	--	--	13	36	47	68	77	98
聖若瑟大學	男	--	--	--	--	1	1	--	--	--	--
	女	--	--	--	--	1	3	1	--	--	--
	小計	--	--	--	--	2	4	1	--	--	--
鏡湖學院	男	--	--	--	--	--	--	--	--	--	--
	女	--	1	1	1	2	1	2	--	2	1
	小計	--	1	1	1	2	1	2	--	2	1
科技大學	男	1	2	2	2	19	27	33	43	43	41
	女	1	1	1	1	15	7	15	20	23	35
	小計	2	3	3	3	34	34	48	63	66	76
管理學院	男	--	--	--	2	2	1	4	3	3	3
	女	1	1	1	--	--	--	--	--	--	--
	小計	1	1	1	2	2	1	4	3	3	3
中西學院	男	--	--	--	--	--	--	--	--	--	--
	女	--	1	1	1	--	--	--	--	--	--
	小計	--	1	1	1	--	--	--	--	--	--
總	男	21	15	17	32	116	153	198	279	289	293
	女	5	10	9	15	44	54	74	107	146	181
	總計	26	25	26	47	160	207	272	386	435	474

2016/2017 學年本澳高等院校註冊學生數據

編輯說明：

- 一、 2016/2017 學年註冊學生數據收集的依據日期為 2016 年 10 月 31 日。
- 二、 本章節所用“學年”是指教學年度，原則上指每年 9 月 1 日開始至翌年 8 月 31 日結束的期間。
- 三、 本章節最後部分同時收錄過去學年的資料，以供參考。
- 四、 本章節所涉及的項目和有關詞語含義及簡稱，簡單說明如下：
 1. “註冊學生”指完成辦理註冊手續，取得入學資格的學生。
 2. “本地生”指持有澳門居民身份證的學生，沒有者為“外地生”。
 3. 全日制課程包括日間及夜間課程，其學習期以學年／學期劃分，主要授課在工作日的日間或夜間以連續不間斷、面授形式授課或進行研究指導。
- 五、 本章節報表各項目欄中未有數字者（以“--”表示），是因下列其中一項原因所致：
 1. 沒有資料或不適用。
 2. 有關院校並未開設有關項目。
 3. 有關院校未能提供。
- 六、 有關報表內部分百分比數字取小數後二位數，餘數以四捨五入方式處理，故部分百分比的總和可能不等於 100%。
- 七、 本章節中按學術範疇及專業類別分類的註冊學生人數，當中分類經配合聯合國教科文組織新版本的《國際教育標準分類法》（ISCED-F 2013），並為方便過渡及進行新舊兩個版本數據的比較，本學年資料將同時列出新舊兩個版本的學術範疇及專業類別的學生數據。
- 八、 自 2011/2012 學年起的外地生註冊人數中，已扣除本澳高等院校與內地教育機構合作辦學課程的學生人數。
- 九、 本章節所用的簡稱及說明，只適合於本章節內使用。



總註冊學生人數
32,750人

全日制

32,215人
(98.37%)

本地生

17,423人
(53.20%)

外地生

14,792人
(45.17%)

非全日制

535人
(1.63%)

本地生

506人
(1.55%)

外地生

29人
(0.09%)



2016/2017學年
澳門高等院校註冊學生人數

博士
學位課程

2,054人

碩士
學位課程

5,652人

學位後
文憑課程

246人

學士
學位課程

24,638人

學士學位
補充課程

31人

高等專科
學位課程

3人

文憑課程

126人



2016/2017學年
澳門高等院校各級程度課程註冊學生人數



中國內地
13,949人



亞洲其他地區
144人



北美洲
22人



中國香港
344人



歐洲
160人



南美洲
26人



中國台灣
64人



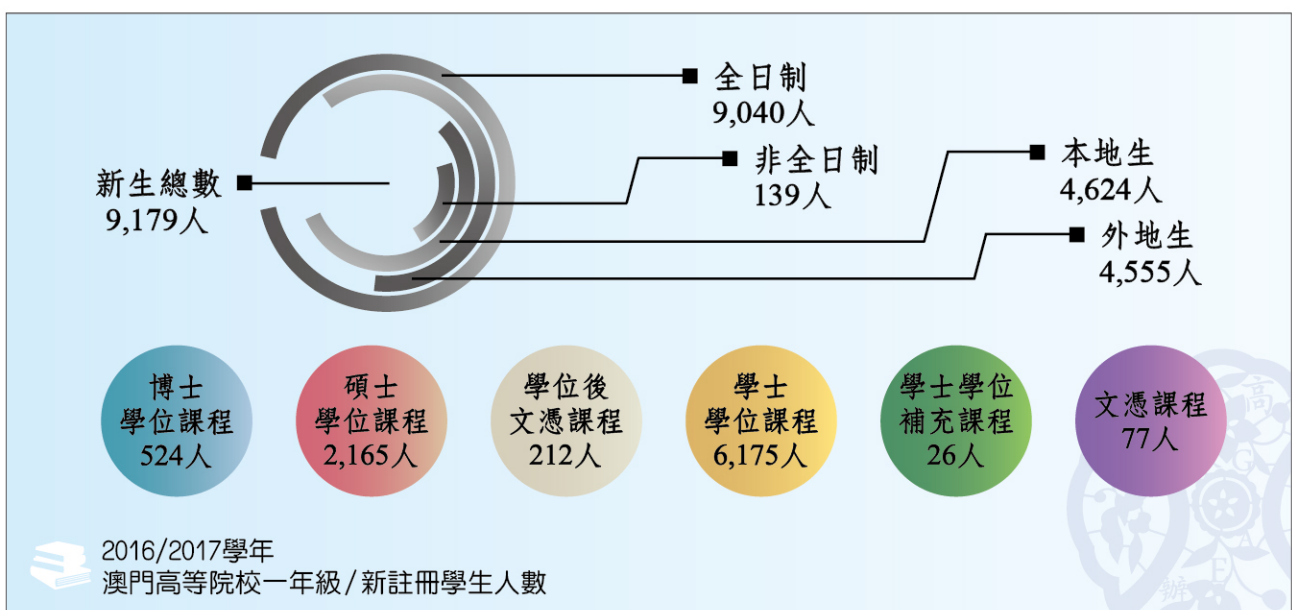
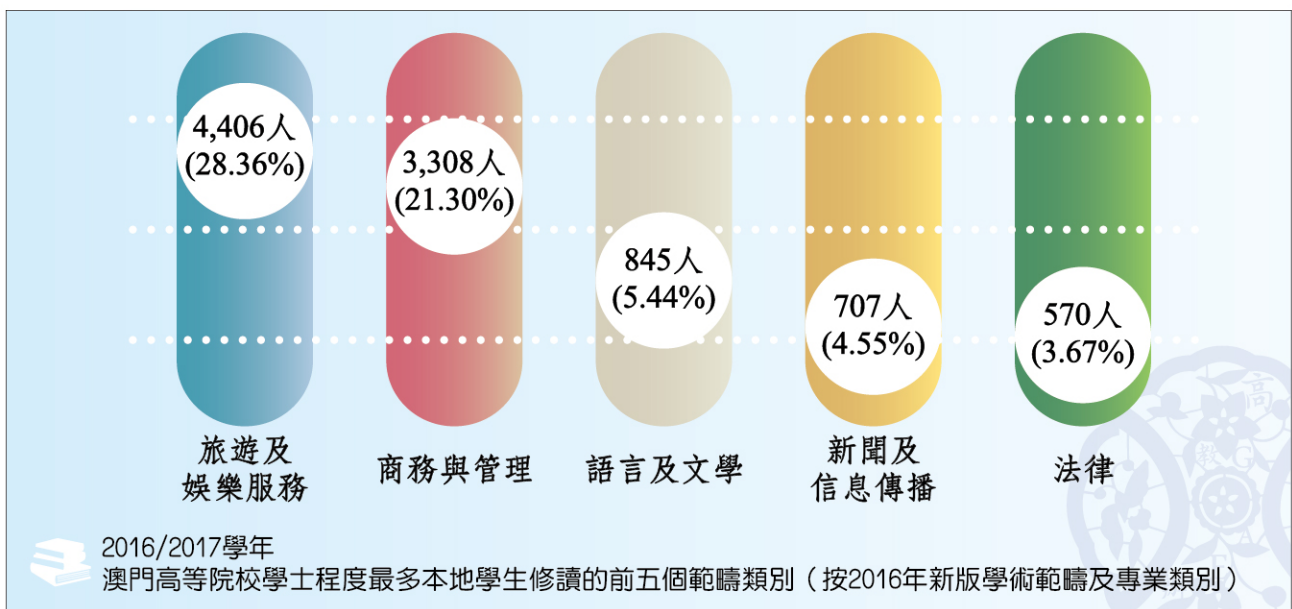
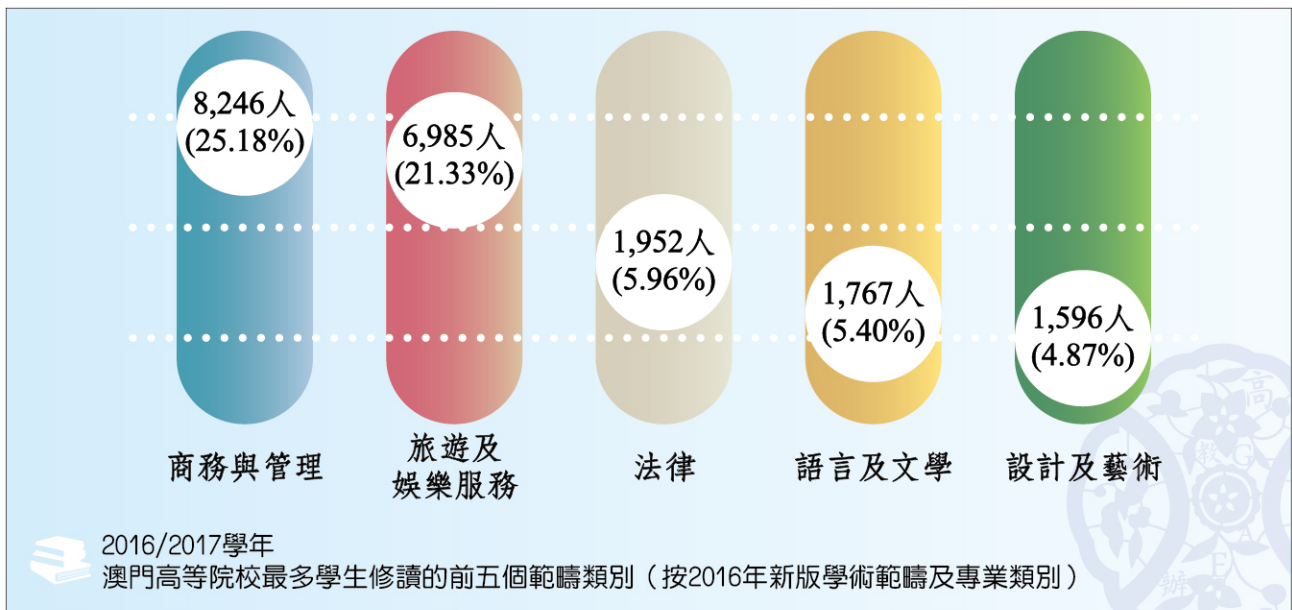
非洲
108人



大洋洲
4人



2016/2017學年
澳門高等院校來自各地的外地學生註冊人數



2.1 2016/2017 學年註冊學生人數（按院校、按性別、按全日制及非全日制、按本地生及外地生分）

高等院校	性別	全日制		非全日制		小計				總
		本地生	外地生	本地生	外地生	全日制	非全日制	本地生	外地生	
澳門大學	男	2,821	1,478	--	--	4,299	--	2,821	1,478	4,299
	女	3,516	2,214	--	--	5,730	--	3,516	2,214	5,730
	小計	6,337	3,692	--	--	10,029	--	6,337	3,692	10,029
理工學院	男	1,158	187	--	--	1,345	--	1,158	187	1,345
	女	1,442	357	--	--	1,799	--	1,442	357	1,799
	小計	2,600	544	--	--	3,144	--	2,600	544	3,144
旅遊學院	男	426	62	--	--	488	--	426	62	488
	女	891	197	--	--	1,088	--	891	197	1,088
	小計	1,317	259	--	--	1,576	--	1,317	259	1,576
保安高校	男	31	2	--	--	33	--	31	2	33
	女	4	--	--	--	4	--	4	--	4
	小計	35	2	--	--	37	--	35	2	37
城市大學	男	1,799	1,074	175	19	2,873	194	1,974	1,093	3,067
	女	1,423	1,228	115	1	2,651	116	1,538	1,229	2,767
	小計	3,222	2,302	290	20	5,524	310	3,512	2,322	5,834
聖若瑟大學	男	383	59	--	--	442	--	383	59	442
	女	570	51	--	--	621	--	570	51	621
	小計	953	110	--	--	1,063	--	953	110	1,063
鏡湖學院	男	37	2	2	--	39	2	39	2	41
	女	217	31	8	--	248	8	225	31	256
	小計	254	33	10	--	287	10	264	33	297
科技大學	男	1,304	3,305	--	--	4,609	--	1,304	3,305	4,609
	女	1,224	4,540	--	--	5,764	--	1,224	4,540	5,764
	小計	2,528	7,845	--	--	10,373	--	2,528	7,845	10,373
管理學院	男	--	--	72	1	--	73	72	1	73
	女	--	--	134	8	--	142	134	8	142
	小計	--	--	206	9	--	215	206	9	215
中西學院	男	102	2	--	--	104	--	102	2	104
	女	75	3	--	--	78	--	75	3	78
	小計	177	5	--	--	182	--	177	5	182
總	男	8,061	6,171	249	20	14,232	269	8,310	6,191	14,501
	女	9,362	8,621	257	9	17,983	266	9,619	8,630	18,249
	總計	17,423	14,792	506	29	32,215	535	17,929	14,821	32,750
	百分比	53.20%	45.17%	1.55%	0.09%	98.37%	1.63%	54.75%	45.25%	--

2.2 2016/2017 學年註冊學生人數（按院校、按性別、按課程程度分）

高等院校	性別	博士學位 課程	碩士學位 課程	學位後 文憑課程	學士學位 課程	學士學位 補充課程	高等專科 學位課程	文憑課程	總
澳門大學	男	505	941	31	2,822	--	--	--	4,299
	女	449	1,464	89	3,728	--	--	--	5,730
	小計	954	2,405	120	6,550	--	--	--	10,029
理工學院	男	--	--	--	1,341	4	--	--	1,345
	女	--	--	--	1,776	23	--	--	1,799
	小計	--	--	--	3,117	27	--	--	3,144
旅遊學院	男	--	--	--	485	--	--	3	488
	女	--	--	--	1,079	--	--	9	1,088
	小計	--	--	--	1,564	--	--	12	1,576
保安高校	男	--	--	--	33	--	--	--	33
	女	--	--	--	4	--	--	--	4
	小計	--	--	--	37	--	--	--	37
城市大學	男	193	463	--	2,411	--	--	--	3,067
	女	207	510	--	2,050	--	--	--	2,767
	小計	400	973	--	4,461	--	--	--	5,834
聖若瑟大學	男	33	62	23	324	--	--	--	442
	女	8	99	93	421	--	--	--	621
	小計	41	161	116	745	--	--	--	1,063
鏡湖學院	男	--	--	2	39	--	--	--	41
	女	--	--	8	248	--	--	--	256
	小計	--	--	10	287	--	--	--	297
科技大學	男	375	893	--	3,341	--	--	--	4,609
	女	284	1,220	--	4,260	--	--	--	5,764
	小計	659	2,113	--	7,601	--	--	--	10,373
管理學院	男	--	--	--	50	2	1	20	73
	女	--	--	--	100	2	2	38	142
	小計	--	--	--	150	4	3	58	215
中西學院	男	--	--	--	75	--	--	29	104
	女	--	--	--	51	--	--	27	78
	小計	--	--	--	126	--	--	56	182
總	男	1,106	2,359	56	10,921	6	1	52	14,501
	女	948	3,293	190	13,717	25	2	74	18,249
	總計	2,054	5,652	246	24,638	31	3	126	32,750
	百分比	6.27%	17.26%	0.75%	75.23%	0.09%	0.01%	0.38%	--

2.3 2016/2017 學年本地生註冊人數（按院校、按性別、按課程程度分）

高等院校	性別	博士學位 課程	碩士學位 課程	學位後 文憑課程	學士學位 課程	學士學位 補充課程	高等專科 學位課程	文憑課程	總
澳門大學	男	59	444	31	2,287	--	--	--	2,821
	女	38	518	89	2,871	--	--	--	3,516
	小計	97	962	120	5,158	--	--	--	6,337
理工學院	男	--	--	--	1,154	4	--	--	1,158
	女	--	--	--	1,419	23	--	--	1,442
	小計	--	--	--	2,573	27	--	--	2,600
旅遊學院	男	--	--	--	423	--	--	3	426
	女	--	--	--	882	--	--	9	891
	小計	--	--	--	1,305	--	--	12	1,317
保安高校	男	--	--	--	31	--	--	--	31
	女	--	--	--	4	--	--	--	4
	小計	--	--	--	35	--	--	--	35
城市大學	男	55	158	--	1,761	--	--	--	1,974
	女	49	174	--	1,315	--	--	--	1,538
	小計	104	332	--	3,076	--	--	--	3,512
聖若瑟大學	男	25	53	19	286	--	--	--	383
	女	6	92	91	381	--	--	--	570
	小計	31	145	110	667	--	--	--	953
鏡湖學院	男	--	--	2	37	--	--	--	39
	女	--	--	8	217	--	--	--	225
	小計	--	--	10	254	--	--	--	264
科技大學	男	40	124	--	1,140	--	--	--	1,304
	女	29	171	--	1,024	--	--	--	1,224
	小計	69	295	--	2,164	--	--	--	2,528
管理學院	男	--	--	--	49	2	1	20	72
	女	--	--	--	97	2	2	33	134
	小計	--	--	--	146	4	3	53	206
中西學院	男	--	--	--	74	--	--	28	102
	女	--	--	--	51	--	--	24	75
	小計	--	--	--	125	--	--	52	177
總	男	179	779	52	7,242	6	1	51	8,310
	女	122	955	188	8,261	25	2	66	9,619
	總計	301	1,734	240	15,503	31	3	117	17,929
	百分比	1.68%	9.67%	1.34%	86.47%	0.17%	0.02%	0.65%	--

2.4 2016/2017 學年外地生註冊人數（按院校、按性別、按課程程度分）

高等院校	性別	博士學位 課程	碩士學位 課程	學位後 文憑課程	學士學位 課程	學士學位 補充課程	高等專科 學位課程	文憑課程	總
澳門大學	男	446	497	--	535	--	--	--	1,478
	女	411	946	--	857	--	--	--	2,214
	小計	857	1,443	--	1,392	--	--	--	3,692
理工學院	男	--	--	--	187	--	--	--	187
	女	--	--	--	357	--	--	--	357
	小計	--	--	--	544	--	--	--	544
旅遊學院	男	--	--	--	62	--	--	--	62
	女	--	--	--	197	--	--	--	197
	小計	--	--	--	259	--	--	--	259
保安高校	男	--	--	--	2	--	--	--	2
	女	--	--	--	--	--	--	--	--
	小計	--	--	--	2	--	--	--	2
城市大學	男	138	305	--	650	--	--	--	1,093
	女	158	336	--	735	--	--	--	1,229
	小計	296	641	--	1,385	--	--	--	2,322
聖若瑟大學	男	8	9	4	38	--	--	--	59
	女	2	7	2	40	--	--	--	51
	小計	10	16	6	78	--	--	--	110
鏡湖學院	男	--	--	--	2	--	--	--	2
	女	--	--	--	31	--	--	--	31
	小計	--	--	--	33	--	--	--	33
科技大學	男	335	769	--	2,201	--	--	--	3,305
	女	255	1,049	--	3,236	--	--	--	4,540
	小計	590	1,818	--	5,437	--	--	--	7,845
管理學院	男	--	--	--	1	--	--	--	1
	女	--	--	--	3	--	--	5	8
	小計	--	--	--	4	--	--	5	9
中西學院	男	--	--	--	1	--	--	1	2
	女	--	--	--	--	--	--	3	3
	小計	--	--	--	1	--	--	4	5
總	男	927	1,580	4	3,679	--	--	1	6,191
	女	826	2,338	2	5,456	--	--	8	8,630
	總計	1,753	3,918	6	9,135	--	--	9	14,821
	百分比	11.83%	26.44%	0.04%	61.64%	--	--	0.06%	--

2.5 2016/2017 學年外地生註冊人數（按院校、按性別、按來自不同地區分）

高等院校	性別	亞洲				歐洲	非洲	北美洲	南美洲	大洋洲	總
		中國內地	中國香港	中國台灣	其他地區						
澳門大學	男	1,318	59	13	37	30	12	3	5	1	1,478
	女	2,008	93	20	34	30	22	2	5	--	2,214
	小計	3,326	152	33	71	60	34	5	10	1	3,692
理工學院	男	151	3	--	3	14	12	--	4	--	187
	女	295	13	3	--	25	19	--	2	--	357
	小計	446	16	3	3	39	31	--	6	--	544
旅遊學院	男	42	10	3	3	3	--	--	1	--	62
	女	147	23	2	5	15	1	4	--	--	197
	小計	189	33	5	8	18	1	4	1	--	259
保安高校	男	2	--	--	--	--	--	--	--	--	2
	女	--	--	--	--	--	--	--	--	--	--
	小計	2	--	--	--	--	--	--	--	--	2
城市大學	男	1,030	34	4	8	--	14	2	--	1	1,093
	女	1,175	26	5	5	3	14	1	--	--	1,229
	小計	2,205	60	9	13	3	28	3	--	1	2,322
聖若瑟大學	男	1	15	--	20	6	10	5	2	--	59
	女	1	6	2	15	16	1	3	7	--	51
	小計	2	21	2	35	22	11	8	9	--	110
鏡湖學院	男	--	2	--	--	--	--	--	--	--	2
	女	22	9	--	--	--	--	--	--	--	31
	小計	22	11	--	--	--	--	--	--	--	33
科技大學	男	3,251	22	9	6	12	2	2	--	1	3,305
	女	4,497	27	3	6	6	1	--	--	--	4,540
	小計	7,748	49	12	12	18	3	2	--	1	7,845
管理學院	男	1	--	--	--	--	--	--	--	--	1
	女	6	2	--	--	--	--	--	--	--	8
	小計	7	2	--	--	--	--	--	--	--	9
中西學院	男	--	--	--	1	--	--	--	--	1	2
	女	2	--	--	1	--	--	--	--	--	3
	小計	2	--	--	2	--	--	--	--	1	5
總	男	5,796	145	29	78	65	50	12	12	4	6,191
	女	8,153	199	35	66	95	58	10	14	--	8,630
	總計	13,949	344	64	144	160	108	22	26	4	14,821
	百分比	94.12%	2.32%	0.43%	0.97%	1.08%	0.73%	0.15%	0.18%	0.03%	--

2.6 2016/2017 學年各級程度課程註冊學生人數（按學術範疇及專業類別、按課程程度分）

學術範疇	專業類別	博士學位 課程	碩士學位 課程	學位後 文憑課程	學士學位 課程	學士學位 補充課程	高等專科 學位課程	文憑課程	總
教育	師範教育	--	--	198	796	--	--	--	994
	教育科學	121	331	--	--	--	--	--	452
	體育	--	32	--	237	--	--	--	269
	小計	121	363	198	1,033	--	--	--	1,715
人文及藝術	人文科學	33	152	--	115	--	--	--	300
	語言及文學	103	260	--	1,404	--	--	--	1,767
	翻譯	--	146	--	538	--	--	--	684
	設計及藝術	40	115	--	1,460	1	--	--	1,616
	宗教及神學	16	--	--	31	--	--	--	47
	小計	192	673	--	3,548	1	--	--	4,414
社會科學、 商務管理 及法律	社會及行為科學	167	406	--	1,141	--	--	--	1,714
	文化遺產	3	--	--	75	--	--	--	78
	新聞及信息傳播	68	240	--	1,278	--	--	--	1,586
	商務與管理	371	1,683	--	6,127	4	3	58	8,246
	博彩管理	1	--	--	476	--	--	--	477
	公共行政	33	311	--	494	--	--	--	838
	法律	194	640	38	1,080	--	--	--	1,952
	小計	837	3,280	38	10,671	4	3	58	14,891
理學	生物科學	302	--	--	76	--	--	--	378
	自然科學	--	4	--	--	--	--	--	4
	數學科學	40	36	--	143	--	--	--	219
	電腦及資訊	157	232	--	823	--	--	--	1,212
	小計	499	272	--	1,042	--	--	--	1,813
建築及工程	工程	128	189	--	323	--	--	--	640
	製造與加工	--	--	--	--	--	--	--	--
	建築及城市規劃	22	84	--	258	--	--	--	364
	小計	150	273	--	581	--	--	--	1,004
健康及 社會福利	醫學	39	58	--	228	--	--	--	325
	護理及衛生	22	115	10	609	--	--	--	756
	藥學	59	117	--	234	--	--	--	410
	社會服務	--	6	--	304	26	--	--	336
	小計	120	296	10	1,375	26	--	--	1,827
服務	旅遊及娛樂服務	122	478	--	6,317	--	--	68	6,985
	物流及運輸	9	--	--	--	--	--	--	9
	環境保護	--	10	--	1	--	--	--	11
	保安	--	--	--	37	--	--	--	37
	小計	131	488	--	6,355	--	--	68	7,042
不詳或未指明		4	7	--	33	--	--	--	44
總		2,054	5,652	246	24,638	31	3	126	32,750

2.7 2016/2017 學年各級程度課程註冊學生人數（按 2016 年新版學術範疇及專業類別、按課程程度分）

學術範疇 (新)	專業類別 (新)	博士學位 課程	碩士學位 課程	學位後 文憑課程	學士學位 課程	學士學位 補充課程	高等專科 學位課程	文憑課程	總
教育	教育科學	121	331	--	--	--	--	--	452
	幼兒師範	--	--	31	149	--	--	--	180
	師範教育	--	--	167	647	--	--	--	814
	體育	--	32	--	237	--	--	--	269
	小計	121	363	198	1,033	--	--	--	1,715
人文及藝術	人文科學	33	152	--	115	--	--	--	300
	語言及文學	103	260	--	1,404	--	--	--	1,767
	翻譯	--	146	--	538	--	--	--	684
	設計及藝術	40	114	--	1,441	1	--	--	1,596
	音樂與演藝	--	1	--	19	--	--	--	20
	宗教及神學	16	--	--	31	--	--	--	47
小計	192	673	--	3,548	1	--	--	4,414	
社會科學	經濟學	10	84	--	544	--	--	--	638
	心理學	102	169	--	245	--	--	--	516
	社會學與文化研究	55	153	--	317	--	--	--	525
	文化遺產	3	--	--	75	--	--	--	78
	新聞及信息傳播	68	240	--	1,278	--	--	--	1,586
小計	238	646	--	2,459	--	--	--	3,343	
商務管理 及法律	商務與管理	371	1,683	--	6,127	4	3	58	8,246
	博彩管理	1	--	--	476	--	--	--	477
	公共行政	33	311	--	494	--	--	--	838
	法律	194	640	38	1,080	--	--	--	1,952
	小計	599	2,634	38	8,177	4	3	58	11,513
理學	生物科學	302	--	--	76	--	--	--	378
	自然科學	--	4	--	--	--	--	--	4
	數學科學	40	36	--	143	--	--	--	219
	小計	342	40	--	219	--	--	--	601
信息與 通信技術	電腦及資訊科技	157	121	--	94	--	--	--	372
	軟件及應用	--	111	--	729	--	--	--	840
	小計	157	232	--	823	--	--	--	1,212
建築及工程	工程	128	199	--	324	--	--	--	651
	建築及城市規劃	22	84	--	258	--	--	--	364
	小計	150	283	--	582	--	--	--	1,015

(下頁續)

學術範疇 (新)	專業類別 (新)	博士學位 課程	碩士學位 課程	學位後 文憑課程	學士學位 課程	學士學位 補充課程	高等專科 學位課程	文憑課程	總
健康及 社會福利	醫學	39	58	--	228	--	--	--	325
	護理及衛生	22	115	10	609	--	--	--	756
	藥學	59	117	--	234	--	--	--	410
	社會服務	--	6	--	339	26	--	--	371
	小計	120	296	10	1,410	26	--	--	1,862
服務行業	旅遊及娛樂服務	122	478	--	6,317	--	--	68	6,985
	安全服務	--	--	--	37	--	--	--	37
	運輸服務	9	--	--	--	--	--	--	9
	小計	131	478	--	6,354	--	--	68	7,031
	不詳或未指明	4	7	--	33	--	--	--	44
	總	2,054	5,652	246	24,638	31	3	126	32,750

2.8 2016/2017 學年各級程度課程本地生註冊人數（按學術範疇及專業類別、按課程程度分）

學術範疇	專業類別	博士學位 課程	碩士學位 課程	學位後 文憑課程	學士學位 課程	學士學位 補充課程	高等專科 學位課程	文憑課程	總
教育	師範教育	--	--	192	694	--	--	--	886
	教育科學	50	195	--	--	--	--	--	245
	體育	--	22	--	236	--	--	--	258
	小計	50	217	192	930	--	--	--	1,389
人文及藝術	人文科學	12	34	--	78	--	--	--	124
	語言及文學	10	63	--	845	--	--	--	918
	翻譯	--	75	--	379	--	--	--	454
	設計及藝術	2	11	--	566	1	--	--	580
	宗教及神學	5	--	--	10	--	--	--	15
	小計	29	183	--	1,878	1	--	--	2,091
社會科學、 商務管理 及法律	社會及行為科學	35	143	--	768	--	--	--	946
	文化遺產	--	--	--	54	--	--	--	54
	新聞及信息傳播	9	45	--	707	--	--	--	761
	商務與管理	62	345	--	3,304	4	3	53	3,771
	博彩管理	1	--	--	411	--	--	--	412
	公共行政	11	128	--	413	--	--	--	552
	法律	31	159	38	570	--	--	--	798
	小計	149	820	38	6,227	4	3	53	7,294
理學	生物科學	9	--	--	47	--	--	--	56
	自然科學	--	1	--	--	--	--	--	1
	數學科學	1	11	--	102	--	--	--	114
	電腦及資訊	7	55	--	325	--	--	--	387
	小計	17	67	--	474	--	--	--	558
建築及工程	工程	15	79	--	242	--	--	--	336
	製造與加工	--	--	--	--	--	--	--	--
	建築及城市規劃	1	39	--	190	--	--	--	230
小計	16	118	--	432	--	--	--	566	
健康及 社會福利	醫學	2	14	--	130	--	--	--	146
	護理及衛生	13	102	10	566	--	--	--	691
	藥學	--	15	--	123	--	--	--	138
	社會服務	--	6	--	302	26	--	--	334
	小計	15	137	10	1,121	26	--	--	1,309
服務	旅遊及娛樂服務	24	183	--	4,406	--	--	64	4,677
	物流及運輸	1	--	--	--	--	--	--	1
	環境保護	--	9	--	--	--	--	--	9
	保安	--	--	--	35	--	--	--	35
	小計	25	192	--	4,441	--	--	64	4,722
不詳或未指明		--	--	--	--	--	--	--	--
總		301	1,734	240	15,503	31	3	117	17,929

2.9 2016/2017 學年各級程度課程本地生註冊人數 (按 2016 年新版學術範疇及專業類別、按課程程度分)

學術範疇 (新)	專業類別 (新)	博士學位 課程	碩士學位 課程	學位後 文憑課程	學士學位 課程	學士學位 補充課程	高等專科 學位課程	文憑課程	總
教育	教育科學	50	195	--	--	--	--	--	245
	幼兒師範	--	--	31	133	--	--	--	164
	師範教育	--	--	161	561	--	--	--	722
	體育	--	22	--	236	--	--	--	258
	小計	50	217	192	930	--	--	--	1,389
人文及藝術	人文科學	12	34	--	78	--	--	--	124
	語言及文學	10	63	--	845	--	--	--	918
	翻譯	--	75	--	379	--	--	--	454
	設計及藝術	2	11	--	562	1	--	--	576
	音樂與演藝	--	--	--	4	--	--	--	4
	宗教及神學	5	--	--	10	--	--	--	15
	小計	29	183	--	1,878	1	--	--	2,091
社會科學	經濟學	1	4	--	249	--	--	--	254
	心理學	26	86	--	216	--	--	--	328
	社會學與文化研究	8	53	--	268	--	--	--	329
	文化遺產	--	--	--	54	--	--	--	54
	新聞及信息傳播	9	45	--	707	--	--	--	761
	小計	44	188	--	1,494	--	--	--	1,726
商務管理 及法律	商務與管理	62	345	--	3,304	4	3	53	3,771
	博彩管理	1	--	--	411	--	--	--	412
	公共行政	11	128	--	413	--	--	--	552
	法律	31	159	38	570	--	--	--	798
	小計	105	632	38	4,698	4	3	53	5,533
理學	生物科學	9	--	--	47	--	--	--	56
	自然科學	--	1	--	--	--	--	--	1
	數學科學	1	11	--	102	--	--	--	114
	小計	10	12	--	149	--	--	--	171
信息與 通信技術	電腦及資訊科技	7	33	--	3	--	--	--	43
	軟件及應用	--	22	--	322	--	--	--	344
	小計	7	55	--	325	--	--	--	387
建築及工程	工程	15	88	--	242	--	--	--	345
	建築及城市規劃	1	39	--	190	--	--	--	230
	小計	16	127	--	432	--	--	--	575

(下頁續)

學術範疇 (新)	專業類別 (新)	博士學位 課程	碩士學位 課程	學位後 文憑課程	學士學位 課程	學士學位 補充課程	高等專科 學位課程	文憑課程	總
健康及 社會福利	醫學	2	14	--	130	--	--	--	146
	護理及衛生	13	102	10	566	--	--	--	691
	藥學	--	15	--	123	--	--	--	138
	社會服務	--	6	--	337	26	--	--	369
	小計	15	137	10	1,156	26	--	--	1,344
服務行業	旅遊及娛樂服務	24	183	--	4,406	--	--	64	4,677
	安全服務	--	--	--	35	--	--	--	35
	運輸服務	1	--	--	--	--	--	--	1
	小計	25	183	--	4,441	--	--	64	4,713
不詳或未指明		--	--	--	--	--	--	--	--
總		301	1,734	240	15,503	31	3	117	17,929

2.10 2016/2017 學年各級程度課程外地生註冊人數（按學術範疇及專業類別、按課程程度分）

學術範疇	專業類別	博士學位 課程	碩士學位 課程	學位後 文憑課程	學士學位 課程	學士學位 補充課程	高等專科 學位課程	文憑課程	總
教育	師範教育	--	--	6	102	--	--	--	108
	教育科學	71	136	--	--	--	--	--	207
	體育	--	10	--	1	--	--	--	11
	小計	71	146	6	103	--	--	--	326
人文及藝術	人文科學	21	118	--	37	--	--	--	176
	語言及文學	93	197	--	559	--	--	--	849
	翻譯	--	71	--	159	--	--	--	230
	設計及藝術	38	104	--	894	--	--	--	1,036
	宗教及神學	11	--	--	21	--	--	--	32
	小計	163	490	--	1,670	--	--	--	2,323
社會科學、 商務管理 及法律	社會及行為科學	132	263	--	373	--	--	--	768
	文化遺產	3	--	--	21	--	--	--	24
	新聞及信息傳播	59	195	--	571	--	--	--	825
	商務與管理	309	1,338	--	2,823	--	--	5	4,475
	博彩管理	--	--	--	65	--	--	--	65
	公共行政	22	183	--	81	--	--	--	286
	法律	163	481	--	510	--	--	--	1,154
	小計	688	2,460	--	4,444	--	--	5	7,597
理學	生物科學	293	--	--	29	--	--	--	322
	自然科學	--	3	--	--	--	--	--	3
	數學科學	39	25	--	41	--	--	--	105
	電腦及資訊	150	177	--	498	--	--	--	825
	小計	482	205	--	568	--	--	--	1,255
建築及工程	工程	113	110	--	81	--	--	--	304
	製造與加工	--	--	--	--	--	--	--	--
	建築及城市規劃	21	45	--	68	--	--	--	134
	小計	134	155	--	149	--	--	--	438
健康及 社會福利	醫學	37	44	--	98	--	--	--	179
	護理及衛生	9	13	--	43	--	--	--	65
	藥學	59	102	--	111	--	--	--	272
	社會服務	--	--	--	2	--	--	--	2
	小計	105	159	--	254	--	--	--	518
服務	旅遊及娛樂服務	98	295	--	1,911	--	--	4	2,308
	物流及運輸	8	--	--	--	--	--	--	8
	環境保護	--	1	--	1	--	--	--	2
	保安	--	--	--	2	--	--	--	2
	小計	106	296	--	1,914	--	--	4	2,320
	不詳或未指明	4	7	--	33	--	--	--	44
總	1,753	3,918	6	9,135	--	--	9	14,821	

2.11 2016/2017 學年各級程度課程外地生註冊人數（按 2016 年新版學術範疇及專業類別、按課程程度分）

學術範疇 (新)	專業類別 (新)	博士學位 課程	碩士學位 課程	學位後 文憑課程	學士學位 課程	學士學位 補充課程	高等專科 學位課程	文憑課程	總
教育	教育科學	71	136	--	--	--	--	--	207
	幼兒師範	--	--	--	16	--	--	--	16
	師範教育	--	--	6	86	--	--	--	92
	體育	--	10	--	1	--	--	--	11
	小計	71	146	6	103	--	--	--	326
人文及藝術	人文科學	21	118	--	37	--	--	--	176
	語言及文學	93	197	--	559	--	--	--	849
	翻譯	--	71	--	159	--	--	--	230
	設計及藝術	38	103	--	879	--	--	--	1,020
	音樂與演藝	--	1	--	15	--	--	--	16
	宗教及神學	11	--	--	21	--	--	--	32
小計	163	490	--	1,670	--	--	--	2,323	
社會科學	經濟學	9	80	--	295	--	--	--	384
	心理學	76	83	--	29	--	--	--	188
	社會學與文化研究	47	100	--	49	--	--	--	196
	文化遺產	3	--	--	21	--	--	--	24
	新聞及信息傳播	59	195	--	571	--	--	--	825
小計	194	458	--	965	--	--	--	1,617	
商務管理 及法律	商務與管理	309	1,338	--	2,823	--	--	5	4,475
	博彩管理	--	--	--	65	--	--	--	65
	公共行政	22	183	--	81	--	--	--	286
	法律	163	481	--	510	--	--	--	1,154
	小計	494	2,002	--	3,479	--	--	5	5,980
理學	生物科學	293	--	--	29	--	--	--	322
	自然科學	--	3	--	--	--	--	--	3
	數學科學	39	25	--	41	--	--	--	105
	小計	332	28	--	70	--	--	--	430
信息與 通信技術	電腦及資訊科技	150	88	--	91	--	--	--	329
	軟件及應用	--	89	--	407	--	--	--	496
	小計	150	177	--	498	--	--	--	825
建築及工程	工程	113	111	--	82	--	--	--	306
	建築及城市規劃	21	45	--	68	--	--	--	134
	小計	134	156	--	150	--	--	--	440

(下頁續)

學術範疇 (新)	專業類別 (新)	博士學位 課程	碩士學位 課程	學位後 文憑課程	學士學位 課程	學士學位 補充課程	高等專科 學位課程	文憑課程	總
健康及 社會福利	醫學	37	44	--	98	--	--	--	179
	護理及衛生	9	13	--	43	--	--	--	65
	藥學	59	102	--	111	--	--	--	272
	社會服務	--	--	--	2	--	--	--	2
	小計	105	159	--	254	--	--	--	518
服務行業	旅遊及娛樂服務	98	295	--	1,911	--	--	68	2,308
	安全服務	--	--	--	2	--	--	--	2
	運輸服務	8	--	--	--	--	--	--	8
	小計	106	295	--	1,913	--	--	68	2,318
	不詳或未指明	4	7	--	33	--	--	--	44
	總	1,753	3,918	6	9,135	--	--	126	14,821

2.12 2016/2017 學年一年級 / 新註冊學生人數 (按院校、按性別、按全日制及非全日制、按本地生及外地生分)

高等院校	性別	全日制		非全日制		小計				總
		本地生	外地生	本地生	外地生	全日制	非全日制	本地生	外地生	
澳門大學	男	738	379	--	--	1,117	--	738	379	1,117
	女	975	608	--	--	1,583	--	975	608	1,583
	小計	1,713	987	--	--	2,700	--	1,713	987	2,700
理工學院	男	360	38	--	--	398	--	360	38	398
	女	403	83	--	--	486	--	403	83	486
	小計	763	121	--	--	884	--	763	121	884
旅遊學院	男	141	14	--	--	155	--	141	14	155
	女	228	42	--	--	270	--	228	42	270
	小計	369	56	--	--	425	--	369	56	425
保安高校	男	12	2	--	--	14	--	12	2	14
	女	--	--	--	--	--	--	--	--	--
	小計	12	2	--	--	14	--	12	2	14
城市大學	男	471	360	23	--	831	23	494	360	854
	女	334	399	14	--	733	14	348	399	747
	小計	805	759	37	--	1,564	37	842	759	1,601
聖若瑟大學	男	110	15	--	--	125	--	110	15	125
	女	205	12	--	--	217	--	205	12	217
	小計	315	27	--	--	342	--	315	27	342
鏡湖學院	男	14	2	--	--	16	--	14	2	16
	女	57	9	--	--	66	--	57	9	66
	小計	71	11	--	--	82	--	71	11	82
科技大學	男	219	1,078	--	--	1,297	--	219	1,078	1,297
	女	181	1,509	--	--	1,690	--	181	1,509	1,690
	小計	400	2,587	--	--	2,987	--	400	2,587	2,987
管理學院	男	--	--	34	1	--	35	34	1	35
	女	--	--	64	3	--	67	64	3	67
	小計	--	--	98	4	--	102	98	4	102
中西學院	男	22	1	--	--	23	--	22	1	23
	女	19	--	--	--	19	--	19	--	19
	小計	41	1	--	--	42	--	41	1	42
總	男	2,087	1,889	57	1	3,976	58	2,144	1,890	4,034
	女	2,402	2,662	78	3	5,064	81	2,480	2,665	5,145
	總計	4,489	4,551	135	4	9,040	139	4,624	4,555	9,179
	百分比	48.91%	49.58%	1.47%	0.04%	98.49%	1.51%	50.38%	49.62%	--

2.13 2016/2017 學年一年級 / 新註冊學生人數 (按院校、按性別、按課程程度分)

高等院校	性別	博士學位 課程	碩士學位 課程	學位後 文憑課程	學士學位 課程	學士學位 補充課程	高等專科 學位課程	文憑課程	總
澳門大學	男	124	234	24	735	--	--	--	1,117
	女	100	443	77	963	--	--	--	1,583
	小計	224	677	101	1,698	--	--	--	2,700
理工學院	男	--	--	--	394	4	--	--	398
	女	--	--	--	464	22	--	--	486
	小計	--	--	--	858	26	--	--	884
旅遊學院	男	--	--	--	155	--	--	--	155
	女	--	--	--	265	--	--	5	270
	小計	--	--	--	420	--	--	5	425
保安高校	男	--	--	--	14	--	--	--	14
	女	--	--	--	--	--	--	--	--
	小計	--	--	--	14	--	--	--	14
城市大學	男	38	207	--	609	--	--	--	854
	女	53	227	--	467	--	--	--	747
	小計	91	434	--	1,076	--	--	--	1,601
聖若瑟大學	男	4	23	21	77	--	--	--	125
	女	2	44	90	81	--	--	--	217
	小計	6	67	111	158	--	--	--	342
鏡湖學院	男	--	--	--	16	--	--	--	16
	女	--	--	--	66	--	--	--	66
	小計	--	--	--	82	--	--	--	82
科技大學	男	115	412	--	770	--	--	--	1,297
	女	88	575	--	1,027	--	--	--	1,690
	小計	203	987	--	1,797	--	--	--	2,987
管理學院	男	--	--	--	19	--	--	16	35
	女	--	--	--	33	--	--	34	67
	小計	--	--	--	52	--	--	50	102
中西學院	男	--	--	--	11	--	--	12	23
	女	--	--	--	9	--	--	10	19
	小計	--	--	--	20	--	--	22	42
總	男	281	876	45	2,800	4	--	28	4,034
	女	243	1,289	167	3,375	22	--	49	5,145
	總計	524	2,165	212	6,175	26	--	77	9,179
	百分比	5.71%	23.59%	2.31%	67.27%	0.28%	--	0.84%	--

2.14 2016/2017 學年一年級 / 新註冊本地生人數 (按院校、按性別、按課程程度分)

高等院校	性別	博士學位 課程	碩士學位 課程	學位後 文憑課程	學士學位 課程	學士學位 補充課程	高等專科 學位課程	文憑課程	總
澳門大學	男	12	98	24	604	--	--	--	738
	女	7	146	77	745	--	--	--	975
	小計	19	244	101	1,349	--	--	--	1,713
理工學院	男	--	--	--	356	4	--	--	360
	女	--	--	--	381	22	--	--	403
	小計	--	--	--	737	26	--	--	763
旅遊學院	男	--	--	--	141	--	--	--	141
	女	--	--	--	223	--	--	5	228
	小計	--	--	--	364	--	--	5	369
保安高校	男	--	--	--	12	--	--	--	12
	女	--	--	--	--	--	--	--	--
	小計	--	--	--	12	--	--	--	12
城市大學	男	8	59	--	427	--	--	--	494
	女	8	61	--	279	--	--	--	348
	小計	16	120	--	706	--	--	--	842
聖若瑟大學	男	3	20	17	70	--	--	--	110
	女	1	41	88	75	--	--	--	205
	小計	4	61	105	145	--	--	--	315
鏡湖學院	男	--	--	--	14	--	--	--	14
	女	--	--	--	57	--	--	--	57
	小計	--	--	--	71	--	--	--	71
科技大學	男	9	38	--	172	--	--	--	219
	女	4	45	--	132	--	--	--	181
	小計	13	83	--	304	--	--	--	400
管理學院	男	--	--	--	18	--	--	16	34
	女	--	--	--	33	--	--	31	64
	小計	--	--	--	51	--	--	47	98
中西學院	男	--	--	--	10	--	--	12	22
	女	--	--	--	9	--	--	10	19
	小計	--	--	--	19	--	--	22	41
總	男	32	215	41	1,824	4	--	28	2,144
	女	20	293	165	1,934	22	--	46	2,480
	總計	52	508	206	3,758	26	--	74	4,624
	百分比	1.12%	10.99%	4.46%	81.27%	0.56%	--	1.60%	--

2.15 2016/2017 學年一年級 / 新註冊外地生人數 (按院校、按性別、按課程程度分)

高等院校	性別	博士學位 課程	碩士學位 課程	學位後 文憑課程	學士學位 課程	學士學位 補充課程	高等專科 學位課程	文憑課程	總
澳門大學	男	112	136	--	131	--	--	--	379
	女	93	297	--	218	--	--	--	608
	小計	205	433	--	349	--	--	--	987
理工學院	男	--	--	--	38	--	--	--	38
	女	--	--	--	83	--	--	--	83
	小計	--	--	--	121	--	--	--	121
旅遊學院	男	--	--	--	14	--	--	--	14
	女	--	--	--	42	--	--	--	42
	小計	--	--	--	56	--	--	--	56
保安高校	男	--	--	--	2	--	--	--	2
	女	--	--	--	--	--	--	--	--
	小計	--	--	--	2	--	--	--	2
城市大學	男	30	148	--	182	--	--	--	360
	女	45	166	--	188	--	--	--	399
	小計	75	314	--	370	--	--	--	759
聖若瑟大學	男	1	3	4	7	--	--	--	15
	女	1	3	2	6	--	--	--	12
	小計	2	6	6	13	--	--	--	27
鏡湖學院	男	--	--	--	2	--	--	--	2
	女	--	--	--	9	--	--	--	9
	小計	--	--	--	11	--	--	--	11
科技大學	男	106	374	--	598	--	--	--	1,078
	女	84	530	--	895	--	--	--	1,509
	小計	190	904	--	1,493	--	--	--	2,587
管理學院	男	--	--	--	1	--	--	--	1
	女	--	--	--	--	--	--	3	3
	小計	--	--	--	1	--	--	3	4
中西學院	男	--	--	--	1	--	--	--	1
	女	--	--	--	--	--	--	--	--
	小計	--	--	--	1	--	--	--	1
總	男	249	661	4	976	--	--	--	1,890
	女	223	996	2	1,441	--	--	3	2,665
	總計	472	1,657	6	2,417	--	--	3	4,555
	百分比	10.36%	36.38%	0.13%	53.06%	--	--	0.07%	--

2.16 2016/2017 學年各級程度課程一年級 / 新註冊學生人數 (按學術範疇及專業類別、按課程程度分)

學術範疇	專業類別	博士學位 課程	碩士學位 課程	學位後 文憑課程	學士學位 課程	學士學位 補充課程	高等專科 學位課程	文憑課程	總
教育	師範教育	--	--	191	212	--	--	--	403
	教育科學	26	120	--	--	--	--	--	146
	體育	--	5	--	64	--	--	--	69
	小計	26	125	191	276	--	--	--	618
人文及藝術	人文科學	8	66	--	35	--	--	--	109
	語言及文學	23	92	--	400	--	--	--	515
	翻譯	--	43	--	144	--	--	--	187
	設計及藝術	19	59	--	356	--	--	--	434
	宗教及神學	5	--	--	8	--	--	--	13
	小計	55	260	--	943	--	--	--	1,258
社會科學、 商務管理 及法律	社會及行為科學	47	171	--	436	--	--	--	654
	文化遺產	2	--	--	17	--	--	--	19
	新聞及信息傳播	12	103	--	306	--	--	--	421
	商務與管理	89	744	--	1,538	--	--	50	2,421
	博彩管理	--	--	--	115	--	--	--	115
	公共行政	2	125	--	114	--	--	--	241
	法律	47	236	21	263	--	--	--	567
	小計	199	1,379	21	2,789	--	--	50	4,438
理學	生物科學	97	--	--	30	--	--	--	127
	自然科學	--	4	--	--	--	--	--	4
	數學科學	10	6	--	31	--	--	--	47
	電腦及資訊	36	68	--	212	--	--	--	316
	小計	143	78	--	273	--	--	--	494
建築及工程	工程	27	41	--	63	--	--	--	131
	製造與加工	--	--	--	--	--	--	--	--
	建築及城市規劃	3	24	--	60	--	--	--	87
	小計	30	65	--	123	--	--	--	218
健康及 社會福利	醫學	14	16	--	54	--	--	--	84
	護理及衛生	3	32	--	163	--	--	--	198
	藥學	19	48	--	101	--	--	--	168
	社會服務	--	--	--	73	26	--	--	99
	小計	36	96	--	391	26	--	--	549
服務	旅遊及娛樂服務	33	162	--	1,366	--	--	27	1,588
	物流及運輸	2	--	--	--	--	--	--	2
	環境保護	--	--	--	--	--	--	--	--
	保安	--	--	--	14	--	--	--	14
	小計	35	162	--	1,380	--	--	27	1,604
總		524	2,165	212	6,175	26	--	77	9,179

2.17 2016/2017 學年各級程度課程一年級 / 新註冊學生人數 (按 2016 年新版學術範疇及專業類別、按課程程度分)

學術範疇 (新)	專業類別 (新)	博士學位 課程	碩士學位 課程	學位後 文憑課程	學士學位 課程	學士學位 補充課程	高等專科 學位課程	文憑課程	總
教育	教育科學	26	120	--	--	--	--	--	146
	幼兒師範	--	--	31	37	--	--	--	68
	師範教育	--	--	160	175	--	--	--	335
	體育	--	5	--	64	--	--	--	69
	小計	26	125	191	276	--	--	--	618
人文及藝術	人文科學	8	66	--	35	--	--	--	109
	語言及文學	23	92	--	400	--	--	--	515
	翻譯	--	43	--	144	--	--	--	187
	設計及藝術	19	59	--	352	--	--	--	430
	音樂與演藝	--	--	--	4	--	--	--	4
	宗教及神學	5	--	--	8	--	--	--	13
	小計	55	260	--	943	--	--	--	1,258
社會科學	經濟學	1	52	--	311	--	--	--	364
	心理學	29	74	--	69	--	--	--	172
	社會學與文化研究	17	45	--	56	--	--	--	118
	文化遺產	2	--	--	17	--	--	--	19
	新聞及信息傳播	12	103	--	306	--	--	--	421
	小計	61	274	--	759	--	--	--	1,094
商務管理 及法律	商務與管理	89	744	--	1,538	--	--	50	2,421
	博彩管理	--	--	--	115	--	--	--	115
	公共行政	2	125	--	114	--	--	--	241
	法律	47	236	21	263	--	--	--	567
	小計	138	1,105	21	2,030	--	--	50	3,344
理學	生物科學	97	--	--	30	--	--	--	127
	自然科學	--	4	--	--	--	--	--	4
	數學科學	10	6	--	31	--	--	--	47
	小計	107	10	--	61	--	--	--	178
信息與通信 技術	電腦及資訊科技	36	32	--	20	--	--	--	88
	軟件及應用	--	36	--	192	--	--	--	228
	小計	36	68	--	212	--	--	--	316
建築及工程	工程	27	41	--	63	--	--	--	131
	建築及城市規劃	3	24	--	60	--	--	--	87
	小計	30	65	--	123	--	--	--	218

(下頁續)

學術範疇 (新)	專業類別 (新)	博士學位 課程	碩士學位 課程	學位後 文憑課程	學士學位 課程	學士學位 補充課程	高等專科 學位課程	文憑課程	總
健康及 社會福利	醫學	14	16	--	54	--	--	--	84
	護理及衛生	3	32	--	163	--	--	--	198
	藥學	19	48	--	101	--	--	--	168
	社會服務	--	--	--	73	26	--	--	99
	小計	36	96	--	391	26	--	--	549
服務行業	旅遊及娛樂服務	33	162	--	1,366	--	--	27	1,588
	安全服務	--	--	--	14	--	--	--	14
	運輸服務	2	--	--	--	--	--	--	2
	小計	35	162	--	1,380	--	--	27	1,604
不詳或未指明		--	--	--	--	--	--	--	--
總		524	2,165	212	6,175	26	--	77	9,179

2.18 2016/2017 學年各級程度課程一年級 / 新註冊本地生人數 (按學術範疇及專業類別、按課程程度分)

學術範疇	專業類別	博士學位 課程	碩士學位 課程	學位後 文憑課程	學士學位 課程	學士學位 補充課程	高等專科 學位課程	文憑課程	總
教育	師範教育	--	--	185	185	--	--	--	370
	教育科學	7	66	--	--	--	--	--	73
	體育	--	2	--	64	--	--	--	66
	小計	7	68	185	249	--	--	--	509
人文及藝術	人文科學	2	13	--	22	--	--	--	37
	語言及文學	3	21	--	230	--	--	--	254
	翻譯	--	22	--	112	--	--	--	134
	設計及藝術	1	5	--	143	--	--	--	149
	宗教及神學	1	--	--	2	--	--	--	3
	小計	7	61	--	509	--	--	--	577
社會科學、 商務管理 及法律	社會及行為科學	9	50	--	242	--	--	--	301
	文化遺產	--	--	--	11	--	--	--	11
	新聞及信息傳播	--	18	--	162	--	--	--	180
	商務與管理	11	90	--	831	--	--	47	979
	博彩管理	--	--	--	100	--	--	--	100
	公共行政	2	40	--	95	--	--	--	137
	法律	5	68	21	128	--	--	--	222
	小計	27	266	21	1,569	--	--	47	1,930
理學	生物科學	--	--	--	17	--	--	--	17
	自然科學	--	1	--	--	--	--	--	1
	數學科學	1	2	--	20	--	--	--	23
	電腦及資訊	2	10	--	90	--	--	--	102
	小計	3	13	--	127	--	--	--	143
建築及工程	工程	3	12	--	47	--	--	--	62
	製造與加工	--	--	--	--	--	--	--	--
	建築及城市規劃	--	12	--	42	--	--	--	54
	小計	3	24	--	89	--	--	--	116
健康及 社會福利	醫學	--	2	--	22	--	--	--	24
	護理及衛生	1	24	--	150	--	--	--	175
	藥學	--	6	--	57	--	--	--	63
	社會服務	--	--	--	72	26	--	--	98
	小計	1	32	--	301	26	--	--	360
服務	旅遊及娛樂服務	3	44	--	902	--	--	27	976
	物流及運輸	1	--	--	--	--	--	--	1
	環境保護	--	--	--	--	--	--	--	--
	保安	--	--	--	12	--	--	--	12
	小計	4	44	--	914	--	--	27	989
總	52	508	206	3,758	26	--	74	4,624	

2.19 2016/2017 學年各級程度課程一年級 / 新註冊本地生人數 (按 2016 年新版學術範疇及專業類別、按課程程度分)

學術範疇 (新)	專業類別 (新)	博士學位 課程	碩士學位 課程	學位後 文憑課程	學士學位 課程	學士學位 補充課程	高等專科 學位課程	文憑課程	總
教育	教育科學	7	66	--	--	--	--	--	73
	幼兒師範	--	--	31	33	--	--	--	64
	師範教育	--	--	154	152	--	--	--	306
	體育	--	2	--	64	--	--	--	66
	小計	7	68	185	249	--	--	--	509
人文及藝術	人文科學	2	13	--	22	--	--	--	37
	語言及文學	3	21	--	230	--	--	--	254
	翻譯	--	22	--	112	--	--	--	134
	設計及藝術	1	5	--	141	--	--	--	147
	音樂與演藝	--	--	--	2	--	--	--	2
	宗教及神學	1	--	--	2	--	--	--	3
	小計	7	61	--	509	--	--	--	577
社會科學	經濟學	--	1	--	144	--	--	--	145
	心理學	8	36	--	61	--	--	--	105
	社會學與文化研究	1	13	--	37	--	--	--	51
	文化遺產	--	--	--	11	--	--	--	11
	新聞及信息傳播	--	18	--	162	--	--	--	180
	小計	9	68	--	415	--	--	--	492
商務管理 及法律	商務與管理	11	90	--	831	--	--	47	979
	博彩管理	--	--	--	100	--	--	--	100
	公共行政	2	40	--	95	--	--	--	137
	法律	5	68	21	128	--	--	--	222
	小計	18	198	21	1,154	--	--	47	1,438
理學	生物科學	--	--	--	17	--	--	--	17
	自然科學	--	1	--	--	--	--	--	1
	數學科學	1	2	--	20	--	--	--	23
	小計	1	3	--	37	--	--	--	41
信息與通信 技術	電腦及資訊科技	2	7	--	--	--	--	--	9
	軟件及應用	--	3	--	90	--	--	--	93
	小計	2	10	--	90	--	--	--	102
建築及工程	工程	3	12	--	47	--	--	--	62
	建築及城市規劃	--	12	--	42	--	--	--	54
	小計	3	24	--	89	--	--	--	116

(下頁續)

學術範疇 (新)	專業類別 (新)	博士學位 課程	碩士學位 課程	學位後 文憑課程	學士學位 課程	學士學位 補充課程	高等專科 學位課程	文憑課程	總
健康及 社會福利	醫學	--	2	--	22	--	--	--	84
	護理及衛生	1	24	--	150	--	--	--	198
	藥學	--	6	--	57	--	--	--	168
	社會服務	--	--	--	72	26	--	--	99
	小計	1	32	--	301	26	--	--	549
服務行業	旅遊及娛樂服務	3	44	--	902	--	--	27	1,588
	安全服務	--	--	--	12	--	--	--	14
	運輸服務	1	--	--	--	--	--	--	2
	小計	4	44	--	914	--	--	27	1,604
不詳或未指明		--	--	--	--	--	--	--	--
總		52	508	206	3,758	26	--	74	9,179

2.20 2016/2017 學年各級程度課程一年級 / 新註冊外地生人數 (按學術範疇及專業類別、按課程程度分)

學術範疇	專業類別	博士學位 課程	碩士學位 課程	學位後 文憑課程	學士學位 課程	學士學位 補充課程	高等專科 學位課程	文憑課程	總
教育	師範教育	--	--	6	27	--	--	--	33
	教育科學	19	54	--	--	--	--	--	73
	體育	--	3	--	--	--	--	--	3
	小計	19	57	6	27	--	--	--	109
人文及藝術	人文科學	6	53	--	13	--	--	--	72
	語言及文學	20	71	--	170	--	--	--	261
	翻譯	--	21	--	32	--	--	--	53
	設計及藝術	18	54	--	213	--	--	--	285
	宗教及神學	4	--	--	6	--	--	--	10
	小計	48	199	--	434	--	--	--	681
社會科學、 商務管理 及法律	社會及行為科學	38	121	--	194	--	--	--	353
	文化遺產	2	--	--	6	--	--	--	8
	新聞及信息傳播	12	85	--	144	--	--	--	241
	商務與管理	78	654	--	707	--	--	3	1,442
	博彩管理	--	--	--	15	--	--	--	15
	公共行政	--	85	--	19	--	--	--	104
	法律	42	168	--	135	--	--	--	345
	小計	172	1,113	--	1,220	--	--	3	2,508
理學	生物科學	97	--	--	13	--	--	--	110
	自然科學	--	3	--	--	--	--	--	3
	數學科學	9	4	--	11	--	--	--	24
	電腦及資訊	34	58	--	122	--	--	--	214
	小計	140	65	--	146	--	--	--	351
建築及工程	工程	24	29	--	16	--	--	--	69
	製造與加工	--	--	--	--	--	--	--	--
	建築及城市規劃	3	12	--	18	--	--	--	33
	小計	27	41	--	34	--	--	--	102
健康及 社會福利	醫學	14	14	--	32	--	--	--	60
	護理及衛生	2	8	--	13	--	--	--	23
	藥學	19	42	--	44	--	--	--	105
	社會服務	--	--	--	1	--	--	--	1
	小計	35	64	--	90	--	--	--	189
服務	旅遊及娛樂服務	30	118	--	464	--	--	--	612
	物流及運輸	1	--	--	--	--	--	--	1
	環境保護	--	--	--	--	--	--	--	--
	保安	--	--	--	2	--	--	--	2
	小計	31	118	--	466	--	--	--	615
總	472	1,657	6	2,417	--	--	3	4,555	

2.21 2016/2017 學年各級程度課程一年級 / 新註冊外地生人數 (按 2016 年新版學術範疇及專業類別、按課程程度分)

學術範疇 (新)	專業類別 (新)	博士學位 課程	碩士學位 課程	學位後 文憑課程	學士學位 課程	學士學位 補充課程	高等專科 學位課程	文憑課程	總
教育	教育科學	19	54	--	--	--	--	--	146
	幼兒師範	--	--	--	4	--	--	--	68
	師範教育	--	--	6	23	--	--	--	335
	體育	--	3	--	--	--	--	--	69
	小計	19	57	6	27	--	--	--	618
人文及藝術	人文科學	6	53	--	13	--	--	--	109
	語言及文學	20	71	--	170	--	--	--	515
	翻譯	--	21	--	32	--	--	--	187
	設計及藝術	18	54	--	211	--	--	--	430
	音樂與演藝	--	--	--	2	--	--	--	4
	宗教及神學	4	--	--	6	--	--	--	13
	小計	48	199	--	434	--	--	--	1,258
社會科學	經濟學	1	51	--	167	--	--	--	364
	心理學	21	38	--	8	--	--	--	172
	社會學與文化研究	16	32	--	19	--	--	--	118
	文化遺產	2	--	--	6	--	--	--	19
	新聞及信息傳播	12	85	--	144	--	--	--	421
	小計	52	206	--	344	--	--	--	1,094
商務管理 及法律	商務與管理	78	654	--	707	--	--	3	2,421
	博彩管理	--	--	--	15	--	--	--	115
	公共行政	--	85	--	19	--	--	--	241
	法律	42	168	--	135	--	--	--	567
	小計	120	907	--	876	--	--	3	3,344
理學	生物科學	97	--	--	13	--	--	--	127
	自然科學	--	3	--	--	--	--	--	4
	數學科學	9	4	--	11	--	--	--	47
	小計	106	7	--	24	--	--	--	178
信息與通信 技術	電腦及資訊科技	34	25	--	20	--	--	--	88
	軟件及應用	--	33	--	102	--	--	--	228
	小計	34	58	--	122	--	--	--	316
建築及工程	工程	24	29	--	16	--	--	--	131
	建築及城市規劃	3	12	--	18	--	--	--	87
	小計	27	41	--	34	--	--	--	218

(下頁續)

學術範疇 (新)	專業類別 (新)	博士學位 課程	碩士學位 課程	學位後 文憑課程	學士學位 課程	學士學位 補充課程	高等專科 學位課程	文憑課程	總
健康及 社會福利	醫學	14	14	--	32	--	--	--	60
	護理及衛生	2	8	--	13	--	--	--	23
	藥學	19	42	--	44	--	--	--	105
	社會服務	--	--	--	1	--	--	--	1
	小計	35	64	--	90	--	--	--	189
服務行業	旅遊及娛樂服務	30	118	--	464	--	--	--	612
	安全服務	--	--	--	2	--	--	--	2
	運輸服務	1	--	--	--	--	--	--	1
	小計	31	118	--	466	--	--	--	615
不詳或未指明		--	--	--	--	--	--	--	--
總		472	1,657	6	2,417	--	--	3	4,555

2.22 2007/2008 - 2016/2017 學年註冊學生人數（按院校、按性別、按學年分）

高等院校	性別	2007/08	2008/09	2009/10	2010/11	2011/12	2012/13	2013/14	2014/15	2015/16	2016/17
澳門大學	男	2,496	2,603	2,766	3,104	3,235	3,516	3,789	3,884	4,067	4,299
	女	3,573	3,713	4,000	4,307	4,519	4,965	5,167	5,332	5,649	5,730
	小計	6,069	6,316	6,766	7,411	7,754	8,481	8,956	9,216	9,716	10,029
理工學院	男	1,115	1,157	1,202	1,161	1,189	1,266	1,221	1,285	1,324	1,345
	女	1,563	1,538	1,511	1,490	1,557	1,695	1,748	1,766	1,732	1,799
	小計	2,678	2,695	2,713	2,651	2,746	2,961	2,969	3,051	3,056	3,144
旅遊學院	男	242	321	366	377	412	442	450	443	450	488
	女	684	806	887	966	1,051	1,131	1,144	1,125	1,082	1,088
	小計	926	1,127	1,253	1,343	1,463	1,573	1,594	1,568	1,532	1,576
保安高校	男	32	48	61	61	69	58	53	31	19	33
	女	2	4	13	13	17	15	14	5	4	4
	小計	34	52	74	74	86	73	67	36	23	37
城市大學	男	5,481	6,745	6,383	5,569	497	907	1,516	2,153	2,751	3,067
	女	2,522	3,438	3,340	2,876	460	871	1,474	2,079	2,552	2,767
	小計	8,003	10,183	9,723	8,445	957	1,778	2,990	4,232	5,303	5,834
聖若瑟大學	男	247	416	536	715	756	733	728	604	504	442
	女	363	633	783	1,007	1,047	951	914	753	676	621
	小計	610	1,049	1,319	1,722	1,803	1,684	1,642	1,357	1,180	1,063
鏡湖學院	男	19	20	22	28	34	30	33	27	30	41
	女	251	239	217	209	227	275	286	283	278	256
	小計	270	259	239	237	261	305	319	310	308	297
科技大學	男	4,198	4,306	4,537	4,725	4,942	4,914	4,861	4,828	4,615	4,609
	女	3,836	4,462	4,827	5,138	5,451	5,451	5,591	5,725	5,811	5,764
	小計	8,034	8,768	9,364	9,863	10,393	10,365	10,452	10,553	10,426	10,373
管理學院	男	148	164	162	139	128	127	110	99	102	73
	女	298	310	334	232	268	235	224	184	159	142
	小計	446	474	496	371	396	362	334	283	261	215
中西學院	男	152	160	193	221	200	113	106	93	91	104
	女	152	166	172	205	158	81	92	72	74	78
	小計	304	326	365	426	358	194	198	165	165	182
總	男	14,130	15,940	16,228	16,100	11,462	12,106	12,867	13,447	13,953	14,501
	女	13,244	15,309	16,084	16,443	14,755	15,670	16,654	17,324	18,017	18,249
	總計	27,374	31,249	32,312	32,543	26,217	27,776	29,521	30,771	31,970	32,750

2.23 2007/2008 - 2016/2017 學年註冊學生人數（按院校、按全日制及非全日制、按學年分）

高等院校	課程性質	2007/08	2008/09	2009/10	2010/11	2011/12	2012/13	2013/14	2014/15	2015/16	2016/17
澳門大學	全日制	6,004	6,219	6,646	7,202	7,507	8,481	8,956	9,216	9,716	10,029
	非全日制	65	97	120	209	247	--	--	--	--	--
	小計	6,069	6,316	6,766	7,411	7,754	8,481	8,956	9,216	9,716	10,029
理工學院	全日制	2,678	2,695	2,713	2,651	2,746	2,961	2,969	3,051	3,056	3,144
	非全日制	--	--	--	--	--	--	--	--	--	--
	小計	2,678	2,695	2,713	2,651	2,746	2,961	2,969	3,051	3,056	3,144
旅遊學院	全日制	926	1,127	1,253	1,343	1,463	1,573	1,594	1,568	1,532	1,576
	非全日制	--	--	--	--	--	--	--	--	--	--
	小計	926	1,127	1,253	1,343	1,463	1,573	1,594	1,568	1,532	1,576
保安高校	全日制	34	52	74	74	86	73	67	36	23	37
	非全日制	--	--	--	--	--	--	--	--	--	--
	小計	34	52	74	74	86	73	67	36	23	37
城市大學	全日制	126	344	350	243	358	1,296	2,481	3,718	4,839	5,524
	非全日制	7,877	9,839	9,373	8,202	599	482	509	514	464	310
	小計	8,003	10,183	9,723	8,445	957	1,778	2,990	4,232	5,303	5,834
聖若瑟大學	全日制	610	1,006	1,319	1,722	1,803	1,684	1,642	1,357	1,180	1,063
	非全日制	--	43	--	--	--	--	--	--	--	--
	小計	610	1,049	1,319	1,722	1,803	1,684	1,642	1,357	1,180	1,063
鏡湖學院	全日制	270	196	199	237	239	246	263	278	277	287
	非全日制	--	63	40	--	22	59	56	32	31	10
	小計	270	259	239	237	261	305	319	310	308	297
科技大學	全日制	6,306	7,816	8,723	9,470	10,100	10,365	10,452	10,553	10,426	10,373
	非全日制	1,728	952	641	393	293	--	--	--	--	--
	小計	8,034	8,768	9,364	9,863	10,393	10,365	10,452	10,553	10,426	10,373
管理學院	全日制	--	--	--	--	--	--	--	--	--	--
	非全日制	446	474	496	371	396	362	334	283	261	215
	小計	446	474	496	371	396	362	334	283	261	215
中西學院	全日制	304	326	365	426	358	194	198	165	165	182
	非全日制	--	--	--	--	--	--	--	--	--	--
	小計	304	326	365	426	358	194	198	165	165	182
總	全日制	17,258	19,781	21,642	23,368	24,660	26,873	28,622	29,942	31,214	32,215
	非全日制	10,116	11,468	10,670	9,175	1,557	903	899	829	756	535
	總計	27,374	31,249	32,312	32,543	26,217	27,776	29,521	30,771	31,970	32,750


2.24 2007/2008 - 2016/2017 學年註冊學生人數（按院校、按本地生及外地生分、按學年分）

高等院校	學生性質	2007/08	2008/09	2009/10	2010/11	2011/12	2012/13	2013/14	2014/15	2015/16	2016/17
澳門大學	本地生	4,486	4,625	4,936	5,232	5,534	5,874	6,082	6,140	6,266	6,337
	外地生	1,583	1,691	1,830	2,179	2,220	2,607	2,874	3,076	3,450	3,692
	小計	6,069	6,316	6,766	7,411	7,754	8,481	8,956	9,216	9,716	10,029
理工學院	本地生	2,373	2,326	2,307	2,257	2,298	2,492	2,497	2,550	2,573	2,600
	外地生	305	369	406	394	448	469	472	501	483	544
	小計	2,678	2,695	2,713	2,651	2,746	2,961	2,969	3,051	3,056	3,144
旅遊學院	本地生	801	987	1,097	1,165	1,274	1,377	1,386	1,354	1,297	1,317
	外地生	125	140	156	178	189	196	208	214	235	259
	小計	926	1,127	1,253	1,343	1,463	1,573	1,594	1,568	1,532	1,576
保安高校	本地生	34	50	72	72	82	72	66	35	19	35
	外地生	--	2	2	2	4	1	1	1	4	2
	小計	34	52	74	74	86	73	67	36	23	37
城市大學	本地生	639	875	957	573	643	1,234	1,975	2,668	3,310	3,512
	外地生	7,364	9,308	8,766	7,872	314	544	1,015	1,564	1,993	2,322
	小計	8,003	10,183	9,723	8,445	957	1,778	2,990	4,232	5,303	5,834
聖若瑟大學	本地生	575	954	1,199	1,586	1,648	1,514	1,469	1,203	1,054	953
	外地生	35	95	120	136	155	170	173	154	126	110
	小計	610	1,049	1,319	1,722	1,803	1,684	1,642	1,357	1,180	1,063
鏡湖學院	本地生	252	240	224	223	247	278	287	270	264	264
	外地生	18	19	15	14	14	27	32	40	44	33
	小計	270	259	239	237	261	305	319	310	308	297
科技大學	本地生	3,170	4,218	4,961	5,401	5,589	5,056	4,365	3,903	3,220	2,528
	外地生	4,864	4,550	4,403	4,462	4,804	5,309	6,087	6,650	7,206	7,845
	小計	8,034	8,768	9,364	9,863	10,393	10,365	10,452	10,553	10,426	10,373
管理學院	本地生	375	412	488	368	391	358	326	276	257	206
	外地生	71	62	8	3	5	4	8	7	4	9
	小計	446	474	496	371	396	362	334	283	261	215
中西學院	本地生	299	320	357	418	350	194	196	159	157	177
	外地生	5	6	8	8	8	--	2	6	8	5
	小計	304	326	365	426	358	194	198	165	165	182
總	本地生	13,004	15,007	16,598	17,295	18,056	18,449	18,649	18,558	18,421	17,929
	外地生	14,370	16,242	15,714	15,248	8,161	9,327	10,872	12,213	13,549	14,821
	總計	27,374	31,249	32,312	32,543	26,217	27,776	29,521	30,771	31,970	32,750

2015/2016 學年本澳高等院校畢業學生數據

編輯說明：

- 一、 2015/2016 學年畢業學生數據收集的依據日期為 2016 年 10 月 31 日。
- 二、 本章節所用“學年”是指教學年度，原則上指每年 9 月 1 日開始至翌年 8 月 31 日結束的期間。
- 三、 本章節最後部分同時收錄過去學年的資料，以供參考。
- 四、 本章節所涉及的項目和有關詞語含義及簡稱，簡單說明如下：
 1. “畢業學生”指取得畢業資格，獲授畢業證明或學位的學生。
 2. “本地生”指持有澳門居民身份證的學生，沒有者為“外地生”。
 3. 全日制課程包括日間及夜間課程，其學習期以學年／學期劃分，主要授課在工作日的日間或夜間以連續不間斷、面授形式授課或進行研究指導。
- 五、 本章節報表各項目欄中未有數字者（以“--”表示），是因下列其中一項原因所致：
 1. 沒有資料或不適用。
 2. 有關院校並未開設有關項目。
 3. 有關院校未能提供。
- 六、 有關報表內部分百分比數字取小數後二位數，餘數以四捨五入方式處理，故部分百分比的總和可能不等於 100%。
- 七、 本章節中按學術範疇及專業類別分類的畢業學生人數，當中分類經配合聯合國教科文組織的《國際教育標準分類法》（ISCED），並因應本澳高等教育課程情況，劃分為 7 個學術範疇，每一範疇下再分若干專業類別，合共 30 個專業類別。
- 八、 自 2010/2011 學年起的外地生畢業人數中，已扣除本澳高等院校與內地教育機構合作辦學課程的學生人數。
- 九、 本章節所用的簡稱及說明，只適合於本章節內使用。



總畢業學生人數
7,292人

全日制 7,032人
(96.43%)

非全日制 260人
(3.57%)

本地生 3,998人
(54.83%)

外地生 3,034人
(41.63%)

本地生 240人
(3.29%)

外地生 20人
(0.27%)

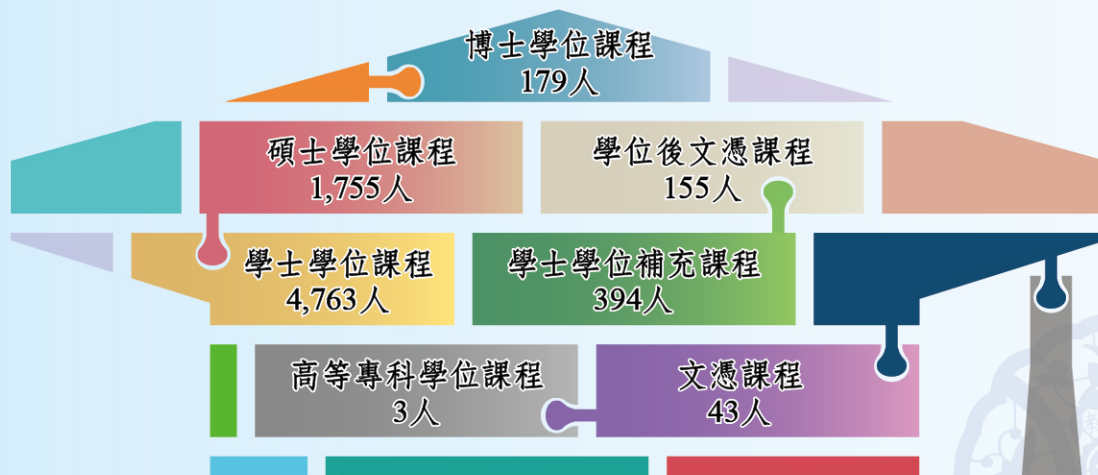
2015/2016學年
澳門高等院校畢業學生人數



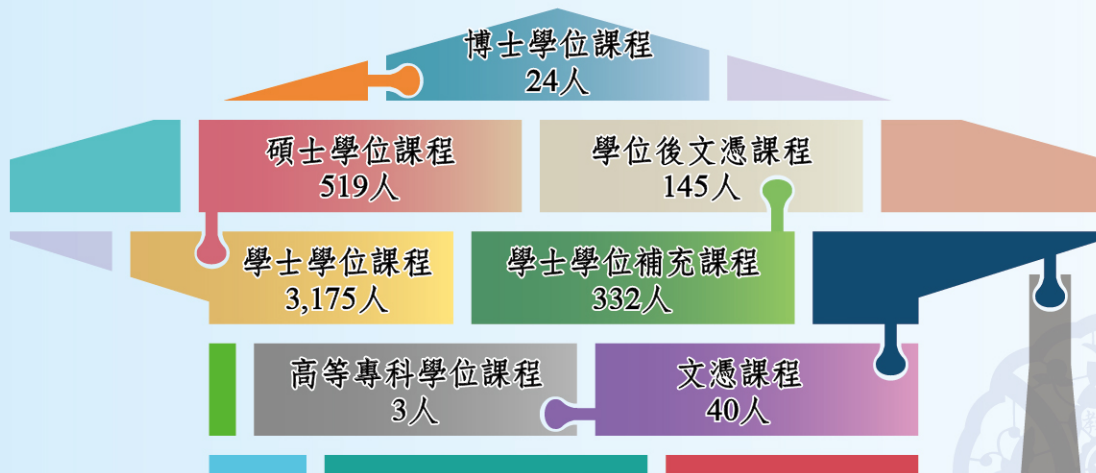
本地生
4,238人
(58.12%)

外地生
3,054人
(41.88%)

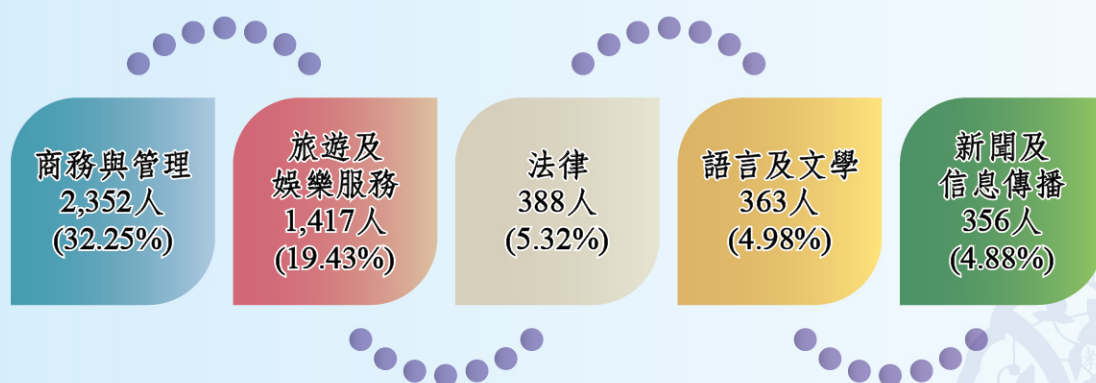
2015/2016學年
澳門高等院校畢業學生人數



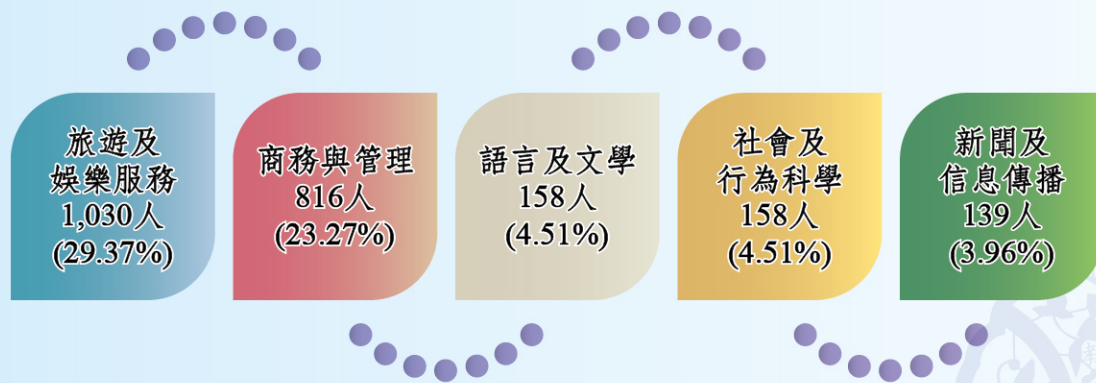
2015/2016學年
澳門高等院校各級程度課程畢業學生人數



2015/2016學年
澳門高等院校各級程度課程本地學生畢業人數



2015/2016學年
澳門高等院校最多畢業學生的前五個範疇類別



2015/2016學年
澳門高等院校學士程度最多本地學生畢業的前五個範疇類別

3.1 2015/2016 學年畢業學生人數（按院校、按性別、按全日制及非全日制、按本地生及外地生分）

高等院校	性別	全日制		非全日制		小計				總
		本地生	外地生	本地生	外地生	全日制	非全日制	本地生	外地生	
澳門大學	男	517	261	--	--	778	--	517	261	778
	女	918	452	--	--	1,370	--	918	452	1,370
	小計	1,435	713	--	--	2,148	--	1,435	713	2,148
理工學院	男	221	36	--	--	257	--	221	36	257
	女	328	59	--	--	387	--	328	59	387
	小計	549	95	--	--	644	--	549	95	644
旅遊學院	男	93	11	--	--	104	--	93	11	104
	女	218	33	--	--	251	--	218	33	251
	小計	311	44	--	--	355	--	311	44	355
保安高校	男	20	1	--	--	21	--	20	1	21
	女	4	--	--	--	4	--	4	--	4
	小計	24	1	--	--	25	--	24	1	25
城市大學	男	192	167	51	4	359	55	243	171	414
	女	181	215	52	1	396	53	233	216	449
	小計	373	382	103	5	755	108	476	387	863
聖若瑟大學	男	123	13	--	--	136	--	123	13	136
	女	212	14	--	--	226	--	212	14	226
	小計	335	27	--	--	362	--	335	27	362
鏡湖學院	男	4	--	--	1	4	1	4	1	5
	女	43	3	16	14	46	30	59	17	76
	小計	47	3	16	15	50	31	63	18	81
科技大學	男	394	707	--	--	1,101	--	394	707	1,101
	女	487	1,059	--	--	1,546	--	487	1,059	1,546
	小計	881	1,766	--	--	2,647	--	881	1,766	2,647
管理學院	男	--	--	44	--	--	44	44	--	44
	女	--	--	77	--	--	77	77	--	77
	小計	--	--	121	--	--	121	121	--	121
中西學院	男	24	1	--	--	25	--	24	1	25
	女	19	2	--	--	21	--	19	2	21
	小計	43	3	--	--	46	--	43	3	46
總	男	1,588	1,197	95	5	2,785	100	1,683	1,202	2,885
	女	2,410	1,837	145	15	4,247	160	2,555	1,852	4,407
	總計	3,998	3,034	240	20	7,032	260	4,238	3,054	7,292
	百分比	54.83%	41.63%	3.29%	0.27%	96.43%	3.57%	58.12%	41.88%	--

3.2 2015/2016 學年畢業學生人數（按院校、按性別、按課程程度分）

高等院校	性別	博士學位 課程	碩士學位 課程	學位後 文憑課程	學士學位 課程	學士學位 補充課程	高等專科 學位課程	文憑課程	總
澳門大學	男	40	240	14	484	--	--	--	778
	女	26	491	41	812	--	--	--	1,370
	小計	66	731	55	1,296	--	--	--	2,148
理工學院	男	--	--	--	246	10	1	--	257
	女	--	--	--	383	4	--	--	387
	小計	--	--	--	629	14	1	--	644
旅遊學院	男	--	--	--	20	84	--	--	104
	女	--	--	--	44	207	--	--	251
	小計	--	--	--	64	291	--	--	355
保安高校	男	--	--	--	21	--	--	--	21
	女	--	--	--	4	--	--	--	4
	小計	--	--	--	25	--	--	--	25
城市大學	男	28	150	--	236	--	--	--	414
	女	23	169	--	257	--	--	--	449
	小計	51	319	--	493	--	--	--	863
聖若瑟大學	男	2	21	18	95	--	--	--	136
	女	--	22	82	122	--	--	--	226
	小計	2	43	100	217	--	--	--	362
鏡湖學院	男	--	--	--	4	1	--	--	5
	女	--	--	--	46	30	--	--	76
	小計	--	--	--	50	31	--	--	81
科技大學	男	32	265	--	804	--	--	--	1,101
	女	28	397	--	1,121	--	--	--	1,546
	小計	60	662	--	1,925	--	--	--	2,647
管理學院	男	--	--	--	19	16	2	7	44
	女	--	--	--	15	42	--	20	77
	小計	--	--	--	34	58	2	27	121
中西學院	男	--	--	--	15	--	--	10	25
	女	--	--	--	15	--	--	6	21
	小計	--	--	--	30	--	--	16	46
總	男	102	676	32	1,944	111	3	17	2,885
	女	77	1,079	123	2,819	283	--	26	4,407
	總計	179	1,755	155	4,763	394	3	43	7,292
	百分比	2.45%	24.07%	2.13%	65.32%	5.40%	0.04%	0.59%	--

3.3 2015/2016 學年本地生畢業人數（按院校、按性別、按課程程度分）

高等院校	性別	博士學位 課程	碩士學位 課程	學位後 文憑課程	學士學位 課程	學士學位 補充課程	高等專科 學位課程	文憑課程	總
澳門大學	男	3	107	12	395	--	--	--	517
	女	7	188	40	683	--	--	--	918
	小計	10	295	52	1,078	--	--	--	1,435
理工學院	男	--	--	--	213	7	1	--	221
	女	--	--	--	324	4	--	--	328
	小計	--	--	--	537	11	1	--	549
旅遊學院	男	--	--	--	20	73	--	--	93
	女	--	--	--	44	174	--	--	218
	小計	--	--	--	64	247	--	--	311
保安高校	男	--	--	--	20	--	--	--	20
	女	--	--	--	4	--	--	--	4
	小計	--	--	--	24	--	--	--	24
城市大學	男	4	39	--	200	--	--	--	243
	女	2	32	--	199	--	--	--	233
	小計	6	71	--	399	--	--	--	476
聖若瑟大學	男	2	17	16	88	--	--	--	123
	女	--	22	77	113	--	--	--	212
	小計	2	39	93	201	--	--	--	335
鏡湖學院	男	--	--	--	4	--	--	--	4
	女	--	--	--	43	16	--	--	59
	小計	--	--	--	47	16	--	--	63
科技大學	男	3	51	--	340	--	--	--	394
	女	3	63	--	421	--	--	--	487
	小計	6	114	--	761	--	--	--	881
管理學院	男	--	--	--	19	16	2	7	44
	女	--	--	--	15	42	--	20	77
	小計	--	--	--	34	58	2	27	121
中西學院	男	--	--	--	15	--	--	9	24
	女	--	--	--	15	--	--	4	19
	小計	--	--	--	30	--	--	13	43
總	男	12	214	28	1,314	96	3	16	1,683
	女	12	305	117	1,861	236	--	24	2,555
	總計	24	519	145	3,175	332	3	40	4,238
	百分比	0.57%	12.25%	3.42%	74.92%	7.83%	0.07%	0.94%	--

3.4 2015/2016 學年外地生畢業人數（按院校、按性別、按課程程度分）

高等院校	性別	博士學位 課程	碩士學位 課程	學位後 文憑課程	學士學位 課程	學士學位 補充課程	高等專科 學位課程	文憑課程	總
澳門大學	男	37	133	2	89	--	--	--	261
	女	19	303	1	129	--	--	--	452
	小計	56	436	3	218	--	--	--	713
理工學院	男	--	--	--	33	3	--	--	36
	女	--	--	--	59	--	--	--	59
	小計	--	--	--	92	3	--	--	95
旅遊學院	男	--	--	--	--	11	--	--	11
	女	--	--	--	--	33	--	--	33
	小計	--	--	--	--	44	--	--	44
保安高校	男	--	--	--	1	--	--	--	1
	女	--	--	--	--	--	--	--	--
	小計	--	--	--	1	--	--	--	1
城市大學	男	24	111	--	36	--	--	--	171
	女	21	137	--	58	--	--	--	216
	小計	45	248	--	94	--	--	--	387
聖若瑟大學	男	--	4	2	7	--	--	--	13
	女	--	--	5	9	--	--	--	14
	小計	--	4	7	16	--	--	--	27
鏡湖學院	男	--	--	--	--	1	--	--	1
	女	--	--	--	3	14	--	--	17
	小計	--	--	--	3	15	--	--	18
科技大學	男	29	214	--	464	--	--	--	707
	女	25	334	--	700	--	--	--	1,059
	小計	54	548	--	1,164	--	--	--	1,766
管理學院	男	--	--	--	--	--	--	--	--
	女	--	--	--	--	--	--	--	--
	小計	--	--	--	--	--	--	--	--
中西學院	男	--	--	--	--	--	--	1	1
	女	--	--	--	--	--	--	2	2
	小計	--	--	--	--	--	--	3	3
總	男	90	462	4	630	15	--	1	1,202
	女	65	774	6	958	47	--	2	1,852
	總計	155	1,236	10	1,588	62	--	3	3,054
	百分比	5.08%	40.47%	0.33%	52.00%	2.03%	--	--	--

3.5 2015/2016 學年各級程度課程畢業學生人數（按學術範疇及專業類別、按課程程度分）

學術範疇	專業類別	博士學位 課程	碩士學位 課程	學位後 文憑課程	學士學位 課程	學士學位 補充課程	高等專科 學位課程	文憑課程	總
教育	師範教育	--	--	144	143	--	--	--	287
	教育科學	9	91	--	--	--	--	--	100
	體育	--	21	--	35	--	--	--	56
	小計	9	112	144	178	--	--	--	443
人文及藝術	人文科學	4	52	--	25	--	--	--	81
	語言及文學	9	122	--	232	--	--	--	363
	翻譯	--	53	--	104	1	--	--	158
	設計及藝術	--	1	--	195	--	--	--	196
	宗教及神學	1	1	--	1	--	--	--	3
	小計	14	229	--	557	1	--	--	801
社會科學、 商務管理 及法律	社會及行為科學	23	90	--	186	--	--	--	299
	文化遺產	--	--	--	--	26	--	--	26
	新聞及信息傳播	14	71	--	271	--	--	--	356
	商務與管理	44	690	--	1,531	58	2	27	2,352
	博彩管理	1	--	--	105	--	--	--	106
	公共行政	1	126	--	131	--	--	--	258
	法律	15	191	11	171	--	--	--	388
	小計	98	1,168	11	2,395	84	2	27	3,785
理學	生物科學	9	--	--	14	--	--	--	23
	自然科學	--	--	--	--	--	--	--	--
	數學科學	6	12	--	29	--	--	--	47
	電腦及資訊	10	55	--	143	1	--	--	209
	小計	25	67	--	186	1	--	--	279
建築及工程	工程	7	39	--	58	--	--	--	104
	製造與加工	--	--	--	--	--	--	--	--
	建築及城市規劃	3	7	--	47	--	--	--	57
	小計	10	46	--	105	--	--	--	161
健康及 社會福利	醫學	1	5	--	64	--	--	--	70
	護理及衛生	--	16	--	112	31	--	--	159
	藥學	9	32	--	27	12	--	--	80
	社會服務	--	--	--	71	--	1	--	72
	小計	10	53	--	274	43	1	--	381
服務	旅遊及娛樂服務	13	80	--	1,043	265	--	16	1,417
	物流及運輸	--	--	--	--	--	--	--	--
	環境保護	--	--	--	--	--	--	--	--
	保安	--	--	--	25	--	--	--	25
	小計	13	80	--	1,068	265	--	16	1,442
總	179	1,755	155	4,763	394	3	43	7,292	

3.6 2015/2016 學年各級程度課程本地學生畢業人數（按學術範疇及專業類別、按課程程度分）

學術範疇	專業類別	博士學位 課程	碩士學位 課程	學位後 文憑課程	學士學位 課程	學士學位 補充課程	高等專科 學位課程	文憑課程	總
教育	師範教育	--	--	135	125	--	--	--	260
	教育科學	2	46	--	--	--	--	--	48
	體育	--	15	--	33	--	--	--	48
	小計	2	61	135	158	--	--	--	356
人文及藝術	人文科學	--	8	--	21	--	--	--	29
	語言及文學	1	39	--	158	--	--	--	198
	翻譯	--	29	--	76	1	--	--	106
	設計及藝術	--	1	--	111	--	--	--	112
	宗教及神學	--	1	--	--	--	--	--	1
	小計	1	78	--	366	1	--	--	446
社會科學、 商務管理 及法律	社會及行為科學	3	18	--	158	--	--	--	179
	文化遺產	--	--	--	--	21	--	--	21
	新聞及信息傳播	4	15	--	139	--	--	--	158
	商務與管理	4	148	--	758	58	2	27	997
	博彩管理	--	--	--	101	--	--	--	101
	公共行政	--	59	--	124	--	--	--	183
	法律	2	54	10	106	--	--	--	172
	小計	13	294	10	1,386	79	2	27	1,811
理學	生物科學	--	--	--	11	--	--	--	11
	自然科學	--	--	--	--	--	--	--	--
	數學科學	--	6	--	23	--	--	--	29
	電腦及資訊	1	12	--	68	1	--	--	82
	小計	1	18	--	102	1	--	--	122
建築及工程	工程	4	14	--	45	--	--	--	63
	製造與加工	--	--	--	--	--	--	--	--
	建築及城市規劃	--	2	--	41	--	--	--	43
	小計	4	16	--	86	--	--	--	106
健康及 社會福利	醫學	--	1	--	48	--	--	--	49
	護理及衛生	--	16	--	107	16	--	--	139
	藥學	--	7	--	23	9	--	--	39
	社會服務	--	--	--	71	--	1	--	72
	小計	--	24	--	249	25	1	--	299
服務	旅遊及娛樂服務	3	28	--	804	226	--	13	1,074
	物流及運輸	--	--	--	--	--	--	--	--
	環境保護	--	--	--	--	--	--	--	--
	保安	--	--	--	24	--	--	--	24
	小計	3	28	--	828	226	--	13	1,098
總	24	519	145	3,175	332	3	40	4,238	

3.7 2015/2016 學年各級程度課程外地學生畢業人數（按學術範疇及專業類別、按課程程度分）

學術範疇	專業類別	博士學位 課程	碩士學位 課程	學位後 文憑課程	學士學位 課程	學士學位 補充課程	高等專科 學位課程	文憑課程	總
教育	師範教育	--	--	9	18	--	--	--	27
	教育科學	7	45	--	--	--	--	--	52
	體育	--	6	--	2	--	--	--	8
	小計	7	51	9	20	--	--	--	87
人文及藝術	人文科學	4	44	--	4	--	--	--	52
	語言及文學	8	83	--	74	--	--	--	165
	翻譯	--	24	--	28	--	--	--	52
	設計及藝術	--	--	--	84	--	--	--	84
	宗教及神學	1	--	--	1	--	--	--	2
	小計	13	151	--	191	--	--	--	355
社會科學、 商務管理 及法律	社會及行為科學	20	72	--	28	--	--	--	120
	文化遺產	--	--	--	--	5	--	--	5
	新聞及信息傳播	10	56	--	132	--	--	--	198
	商務與管理	40	542	--	773	--	--	--	1,355
	博彩管理	1	--	--	4	--	--	--	5
	公共行政	1	67	--	7	--	--	--	75
	法律	13	137	1	65	--	--	--	216
小計	85	874	1	1,009	5	--	--	1,974	
理學	生物科學	9	--	--	3	--	--	--	12
	自然科學	--	--	--	--	--	--	--	--
	數學科學	6	6	--	6	--	--	--	18
	電腦及資訊	9	43	--	75	--	--	--	127
	小計	24	49	--	84	--	--	--	157
建築及工程	工程	3	25	--	13	--	--	--	41
	製造與加工	--	--	--	--	--	--	--	--
	建築及城市規劃	3	5	--	6	--	--	--	14
	小計	6	30	--	19	--	--	--	55
健康及 社會福利	醫學	1	4	--	16	--	--	--	21
	護理及衛生	--	--	--	5	15	--	--	20
	藥學	9	25	--	4	3	--	--	41
	社會服務	--	--	--	--	--	--	--	--
	小計	10	29	--	25	18	--	--	82
服務	旅遊及娛樂服務	10	52	--	239	39	7	3	343
	物流及運輸	--	--	--	--	--	--	--	--
	環境保護	--	--	--	--	--	--	--	--
	保安	--	--	--	1	--	--	--	1
	小計	10	52	--	240	39	--	3	344
總	155	1,236	10	1,588	62	--	3	3,054	

3.8 2006/2007- 2015/2016 學年畢業學生人數（按院校、按性別、按學年分）

高等院校	性別	2006/07	2007/08	2008/09	2009/10	2010/11	2011/12	2012/13	2013/14	2014/15	2015/16
澳門大學	男	408	522	483	590	600	573	648	781	811	778
	女	745	797	796	932	903	930	1,117	1,112	1,158	1,370
	小計	1,153	1,319	1,279	1,522	1,503	1,503	1,765	1,893	1,969	2,148
理工學院	男	402	420	442	499	441	368	268	221	252	257
	女	655	664	690	714	563	529	361	368	398	387
	小計	1,057	1,084	1,132	1,213	1,004	897	629	589	650	644
旅遊學院	男	60	98	150	136	133	160	182	159	93	104
	女	226	274	392	403	354	402	461	498	296	251
	小計	286	372	542	539	487	562	643	657	389	355
保安高校	男	15	--	10	--	--	11	14	22	--	21
	女	2	--	--	--	--	1	2	9	--	4
	小計	17	--	10	--	--	12	16	31	--	25
城市大學	男	1,498	1,449	1,746	1,599	66	101	134	133	172	414
	女	697	629	761	802	95	98	142	140	241	449
	小計	2,195	2,078	2,507	2,401	161	199	276	273	413	863
聖若瑟大學	男	7	15	21	35	101	111	122	179	164	136
	女	14	35	31	64	178	210	210	295	270	226
	小計	21	50	52	99	279	321	332	474	434	362
鏡湖學院	男	3	7	2	4	6	7	2	13	7	5
	女	77	79	67	74	39	59	44	98	51	76
	小計	80	86	69	78	45	66	46	111	58	81
科技大學	男	1,306	959	787	766	930	1,056	1,015	1,059	1,202	1,101
	女	806	726	771	898	1,061	1,359	1,208	1,296	1,446	1,546
	小計	2,112	1,685	1,558	1,664	1,991	2,415	2,223	2,355	2,648	2,647
管理學院	男	27	42	46	40	28	38	20	44	22	44
	女	67	97	100	88	83	101	65	97	45	77
	小計	94	139	146	128	111	139	85	141	67	121
中西學院	男	46	38	34	39	21	34	30	19	27	25
	女	46	26	40	38	18	34	29	18	19	21
	小計	92	64	74	77	39	68	59	37	46	46
總	男	3,772	3,550	3,721	3,708	2,326	2,459	2,435	2,630	2,750	2,885
	女	3,335	3,327	3,648	4,013	3,294	3,723	3,639	3,931	3,924	4,407
	總計	7,107	6,877	7,369	7,721	5,620	6,182	6,074	6,561	6,674	7,292

3.9 2006/2007 - 2015/2016 學年畢業學生人數（按院校、按全日制及非全日制、按學年分）

高等院校	課程性質	2006/07	2007/08	2008/09	2009/10	2010/11	2011/12	2012/13	2013/14	2014/15	2015/16
澳門大學	全日制	1,146	1,304	1,273	1,516	1,486	1,503	1,765	1,893	1,969	2,148
	非全日制	7	15	6	6	17	--	--	--	--	--
	小計	1,153	1,319	1,279	1,522	1,503	1,503	1,765	1,893	1,969	2,148
理工學院	全日制	1,057	1,084	1,132	1,213	1,004	897	629	589	650	644
	非全日制	--	--	--	--	--	--	--	--	--	--
	小計	1,057	1,084	1,132	1,213	1,004	897	629	589	650	644
旅遊學院	全日制	286	372	542	539	487	562	643	657	389	355
	非全日制	--	--	--	--	--	--	--	--	--	--
	小計	286	372	542	539	487	562	643	657	389	355
保安高校	全日制	17	--	10	--	--	12	16	31	--	25
	非全日制	--	--	--	--	--	--	--	--	--	--
	小計	17	--	10	--	--	12	16	31	--	25
城市大學	全日制	18	34	47	453	--	89	199	214	324	755
	非全日制	2,177	2,044	2,460	1,948	161	110	77	59	89	108
	小計	2,195	2,078	2,507	2,401	161	199	276	273	413	863
聖若瑟大學	全日制	21	47	52	99	279	321	332	474	434	362
	非全日制	--	3	--	--	--	--	--	--	--	--
	小計	21	50	52	99	279	321	332	474	434	362
鏡湖學院	全日制	80	86	45	47	40	45	46	57	58	50
	非全日制	--	--	24	31	5	21	--	54	--	31
	小計	80	86	69	78	45	66	46	111	58	81
科技大學	全日制	668	978	1,264	1,523	1,874	2,415	2,223	2,355	2,648	2,647
	非全日制	1,444	707	294	141	117	--	--	--	--	--
	小計	2,112	1,685	1,558	1,664	1,991	2,415	2,223	2,355	2,648	2,647
管理學院	全日制	--	--	--	--	--	--	--	--	--	--
	非全日制	94	139	146	128	111	139	85	141	67	121
	小計	94	139	146	128	111	139	85	141	67	121
中西學院	全日制	92	64	74	77	39	68	59	37	46	46
	非全日制	--	--	--	--	--	--	--	--	--	--
	小計	92	64	74	77	39	68	59	37	46	46
總	全日制	3,385	3,969	4,439	5,467	5,209	5,912	5,912	6,307	6,518	7,032
	非全日制	3,722	2,908	2,930	2,254	411	270	162	254	156	260
	總計	7,107	6,877	7,369	7,721	5,620	6,182	6,074	6,561	6,674	7,292

3.10 2006/2007 - 2015/2016 學年畢業學生人數（按院校、按本地生及外地生分、按學年分）

高等院校	學生性質	2006/07	2007/08	2008/09	2009/10	2010/11	2011/12	2012/13	2013/14	2014/15	2015/16
澳門大學	本地生	912	1,029	989	1,143	999	1,088	1,274	1,270	1,300	1,435
	外地生	241	290	290	379	504	415	491	623	669	713
	小計	1,153	1,319	1,279	1,522	1,503	1,503	1,765	1,893	1,969	2,148
理工學院	本地生	962	980	979	1,043	830	736	539	503	537	549
	外地生	95	104	153	170	174	161	90	86	113	95
	小計	1,057	1,084	1,132	1,213	1,004	897	629	589	650	644
旅遊學院	本地生	252	333	491	480	431	506	565	572	343	311
	外地生	34	39	51	59	56	56	78	85	46	44
	小計	286	372	542	539	487	562	643	657	389	355
保安高校	本地生	15	--	10	--	--	10	16	31	--	24
	外地生	2	--	--	--	--	2	--	--	--	1
	小計	17	--	10	--	--	12	16	31	--	25
城市大學	本地生	114	59	131	114	98	126	127	135	180	476
	外地生	2,081	2,019	2,376	2,287	63	73	149	138	233	387
	小計	2,195	2,078	2,507	2,401	161	199	276	273	413	863
聖若瑟大學	本地生	21	20	49	92	260	299	307	440	403	335
	外地生	--	30	3	7	19	22	25	34	31	27
	小計	21	50	52	99	279	321	332	474	434	362
鏡湖學院	本地生	80	85	65	72	42	64	45	93	56	63
	外地生	--	1	4	6	3	2	1	18	2	18
	小計	80	86	69	78	45	66	46	111	58	81
科技大學	本地生	512	531	611	669	874	1,246	1,180	999	932	881
	外地生	1,600	1,154	947	995	1,117	1,169	1,043	1,356	1,716	1,766
	小計	2,112	1,685	1,558	1,664	1,991	2,415	2,223	2,355	2,648	2,647
管理學院	本地生	71	71	100	104	110	136	85	138	65	121
	外地生	23	68	46	24	1	3	--	3	2	--
	小計	94	139	146	128	111	139	85	141	67	121
中西學院	本地生	91	63	74	77	37	68	59	37	46	43
	外地生	1	1	--	--	2	--	--	--	--	3
	小計	92	64	74	77	39	68	59	37	46	46
總	本地生	3,030	3,171	3,499	3,794	3,681	4,279	4,197	4,218	3,862	4,238
	外地生	4,077	3,706	3,870	3,927	1,939	1,903	1,877	2,343	2,812	3,054
	總計	7,107	6,877	7,369	7,721	5,620	6,182	6,074	6,561	6,674	7,292

2016 年在本澳運作的非本地高等教育課程數據

編輯說明：

- 一、本章節收錄了 19 所外地高等院校於 2016 年在本澳所辦課程的註冊學生及畢業學生人數，同時亦收錄了 2014 年及 2015 年在本澳運作的非本地高等教育課程的註冊學生及畢業學生人數作參考。
- 二、本章節所載的數字資料，由有關外地高等院校透過本地協辦機構提供，數據參照日期為 2016 年 12 月 31 日。而有關數據按“年”計算，2016 年在本澳運作的非本地高等教育課程數據計算期由 2016 年 1 月 1 日到 2016 年 12 月 31 日。
- 三、本章節將有關課程類別名稱縮略，其與原名的對應如下：

課程類別名稱	簡稱
博士學位課程	博士
碩士學位課程	碩士
學位後文憑課程	學位後
學士學位課程	學士
學士學位補充課程	學補
(三年制)大專畢業證書課程	大專
文憑課程	文憑

- 四、2016 年在澳運作的非本地高等教育課程均為非全日制課程，除特別注明外，就讀有關課程者均為本地生，即持有澳門居民身份證的學生。
- 五、本章節報表各項目欄中未有數字者（以“--”表示），是因下列其中一項原因所致：
 1. 沒有學生人數。
 2. 沒有該項目。
 3. 不適用。
- 六、根據《中華人民共和國學位條例》的規定，完成內地高等院校“碩士學位課程”或“學士學位課程”者，均可獲授予“畢業證書”及“學位證書”。而根據《普通高等教育學歷證書管理暫行規定》的規定，完成“大專畢業證書課程”者，只獲授予“畢業證書”。
- 七、本章節中按學術範疇及專業類別分類的註冊學生人數，當中分類經配合聯合國教科文組織的《國際教育標準分類法》(ISCED)，並因應本澳高等教育課程情況，劃分為 7 個學術範疇，每一範疇下再分若干專業類別，合共 30 個專業類別。
- 八、本章節所用的簡稱及說明，只適合於本章節內使用。



2016年
在本澳運作的非本地高教課程整體情況



註：美國、葡國、澳洲各有1個課程獲核准開辦，
唯沒有註冊學生而沒有運作。

2016年
各地高等院校在本澳運作的非本地高教課程數目及註冊學生人數



2016年
在本澳運作的非本地高教課程各級程度課程註冊學生人數



235人
(22.42%)



165人
(15.74%)



125人
(11.93%)



123人
(11.74%)



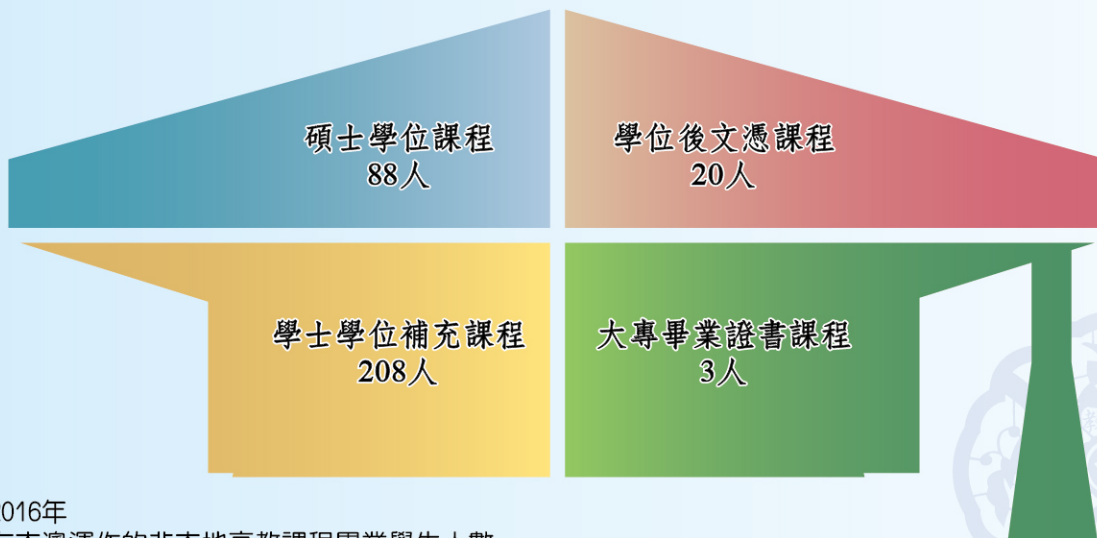
74人
(7.06%)



2016年
在本澳運作的非本地高教課程最多學生修讀的前五個範疇類別



2016年
在本澳運作的非本地高教課程一年級/新註冊學生人數



2016年
在本澳運作的非本地高教課程畢業學生人數

4.1 2016 年非本地高教課程情況（按外地高等院校分）

國家 / 地區	外地高等院校	課程數目	班級數目	註冊學生人數		
				男	女	總
中國內地	中國青年政治學院	1	1	6	11	17
	中國勞動關係學院	1	1	9	11	20
	北京語言大學	1	3	2	10	12
	國家行政學院	1	2	48	48	96
	上海體育學院	1	1	18	2	20
	武漢大學	1	2	7	23	30
	華僑大學	8	13	94 ¹	87	181
	華南師範大學	7	15	58	175	233
	暨南大學	3	14	130	191	321
中國香港	香港大學專業進修學院	1	1	--	19	19
中國台灣	中國文化大學	1	2	13	14	27
	台灣藝術大學	1	1	7	7	14
	中山醫學大學	1	1	4	16	20
英國	Edinburgh Napier University	1	1	9	6	15
美國	Chaminade University of Honolulu	1	1	7 ¹	12 ¹	19
	University of California, Los Angeles	1	1	--	--	-- ²
葡萄牙	Universidade de Lisboa	1	1	--	--	4
	Instituto Politécnico de Leiria	1	1	2	2	-- ²
澳洲	Western Sydney University	1	1	--	--	-- ²
總		34	63	414	634	1,048

註：1. 各有 1 名註冊學生為外地生。

2. 已獲核准開辦課程，唯有關課程因沒有註冊學生而沒有運作。

4.2 2016年非本地高教課程註冊學生人數（按外地高等院校及本地協辦機構、按課程程度分）

外地高等院校	本地協辦機構	性別	博士	碩士	學位後	學士	學補	大專	文憑	總
中國青年政治學院	澳門工會聯合總會	男	--	--	--	6	--	--	--	6
		女	--	--	--	11	--	--	--	11
		小計	--	--	--	17	--	--	--	17
中國勞動關係學院	澳門工會聯合總會	男	--	--	--	9	--	--	--	9
		女	--	--	--	11	--	--	--	11
		小計	--	--	--	20	--	--	--	20
北京語言大學	澳門理工學院	男	--	2	--	--	--	--	--	2
		女	--	10	--	--	--	--	--	10
		小計	--	12	--	--	--	--	--	12
國家行政學院	澳門理工學院	男	--	48	--	--	--	--	--	48
		女	--	48	--	--	--	--	--	48
		小計	--	96	--	--	--	--	--	96
上海體育學院	澳門理工學院	男	--	18	--	--	--	--	--	18
		女	--	2	--	--	--	--	--	2
		小計	--	20	--	--	--	--	--	20
武漢大學	業餘進修中心	男	--	7	--	--	--	--	--	7
		女	--	23	--	--	--	--	--	23
		小計	--	30	--	--	--	--	--	30
華僑大學	業餘進修中心	男	--	64	--	11	4	--	--	79
		女	--	31	--	46	7	--	--	84
		小計	--	95	--	57	11	--	--	163
華僑大學	鏡海學園	男	--	--	--	--	15	--	--	15
		女	--	--	--	--	3	--	--	3
		小計	--	--	--	--	18	--	--	18
華南師範大學	業餘進修中心	男	--	41 ^註	--	16	1	--	--	58
		女	--	121	--	42	12	--	--	175
		小計	--	162	--	58	13	--	--	233
暨南大學	暨育服務中心	男	--	--	--	130	--	--	--	130
		女	--	--	--	191	--	--	--	191
		小計	--	--	--	321	--	--	--	321
香港理工大學	澳門理工學院	男	--	--	--	--	--	--	--	--
		女	--	--	19	--	--	--	--	19
		小計	--	--	19	--	--	--	--	19

（下頁續）

外地高等院校	本地協辦機構	性別	博士	碩士	學位後	學士	學補	大專	文憑	總
中國文化大學	澳門理工學院	男	--	13	--	--	--	--	--	13
		女	--	14	--	--	--	--	--	14
		小計	--	27	--	--	--	--	--	27
臺灣藝術大學	澳門理工學院	男	--	7	--	--	--	--	--	7
		女	--	7	--	--	--	--	--	7
		小計	--	14	--	--	--	--	--	14
中山醫學大學	澳門理工學院	男	--	4	--	--	--	--	--	4
		女	--	16	--	--	--	--	--	16
		小計	--	20	--	--	--	--	--	20
Edinburgh Napier University	新濠博亞招待及服務有限公司	男	--	--	--	9	--	--	--	9
		女	--	--	--	6	--	--	--	6
		小計	--	--	--	15	--	--	--	15
Chaminade University of Honolulu	澳門管理學院	男	--	7 ^註	--	--	--	--	--	7
		女	--	12 ^註	--	--	--	--	--	12
		小計	--	19	--	--	--	--	--	19
Universidade de Lisboa	澳門理工學院	男	2	--	--	--	--	--	--	2
		女	2	--	--	--	--	--	--	2
		小計	4	--	--	--	--	--	--	4
總		男	2	211	--	181	20	--	--	414
		女	2	284	19	307	22	--	--	634
		總計	4	495	19	488	42	--	--	1,048

註：各有 1 名註冊學生為外地生。

4.3 2016年非本地高教課程註冊學生人數（按學術範疇及專業類別、按課程程度分）

學術範疇	專業類別	博士	碩士	學位後	學士	學補	大專	文憑	總
教育	師範教育	--	--	--	58	13	--	--	71
	教育科學	4	70	--	--	--	--	--	74
	體育	--	20	--	--	--	--	--	20
	小計	4	90	--	58	13	--	--	165
人文及藝術	人文科學	--	--	--	--	--	--	--	--
	語言及文學	--	12	--	--	--	--	--	12
	翻譯	--	--	--	125	--	--	--	125
	設計及藝術	--	14	--	35	11	--	--	60
	宗教及神學	--	--	--	--	--	--	--	--
	小計	--	26	--	160	11	--	--	197
社會科學、 商務管理 及法律	社會及行為科學	--	92	--	143	--	--	--	235
	文化遺產	--	--	--	--	--	--	--	--
	新聞及信息傳播	--	30	--	--	--	--	--	30
	商務與管理	--	55 ¹	--	110	--	--	--	165
	博彩管理	--	--	--	--	--	--	--	--
	公共行政	--	123	--	--	--	--	--	123
	法律	--	22	--	--	18	--	--	40
	小計	--	322	--	253	18	--	--	593
理學	生物科學	--	--	--	--	--	--	--	--
	自然科學	--	--	--	--	--	--	--	--
	數學科學	--	--	--	--	--	--	--	--
	電腦及資訊	--	--	--	--	--	--	--	--
	小計	--	--	--	--	--	--	--	--
建築及工程	工程	--	--	--	--	--	--	--	--
	製造與加工	--	--	--	--	--	--	--	--
	建築及城市規劃	--	37 ²	--	--	--	--	--	37
	小計	--	37	--	--	--	--	--	37
健康及 社會福利	醫學	--	--	--	--	--	--	--	--
	護理及衛生	--	20	19	--	--	--	--	39
	藥學	--	--	--	--	--	--	--	--
	社會服務	--	--	--	17	--	--	--	17
	小計	--	20	19	17	--	--	--	56
服務	旅遊及娛樂服務	--	--	--	--	--	--	--	--
	物流及運輸	--	--	--	--	--	--	--	--
	環境保護	--	--	--	--	--	--	--	--
	保安	--	--	--	--	--	--	--	--
	小計	--	--	--	--	--	--	--	--
總	4	495	19	488	42	--	--	1,048	

註：1.有2名註冊學生為外地生。

2.有1名註冊學生為外地生。

4.4 2016年非本地高教課程一年級/新註冊學生人數(按外地高等院校及本地協辦機構、按性別、按課程程度分)

外地高等院校	本地協辦機構	性別	博士	碩士	學位後	學士	學補	大專	文憑	總
北京語言大學	澳門理工學院	男	--	1	--	--	--	--	--	1
		女	--	3	--	--	--	--	--	3
		小計	--	4	--	--	--	--	--	4
國家行政學院	澳門理工學院	男	--	19	--	--	--	--	--	19
		女	--	21	--	--	--	--	--	21
		小計	--	40	--	--	--	--	--	40
上海體育學院	澳門理工學院	男	--	18	--	--	--	--	--	18
		女	--	2	--	--	--	--	--	2
		小計	--	20	--	--	--	--	--	20
武漢大學	業餘進修中心	男	--	2	--	--	--	--	--	2
		女	--	8	--	--	--	--	--	8
		小計	--	10	--	--	--	--	--	10
華僑大學	業餘進修中心	男	--	24	--	4	--	--	--	28
		女	--	15	--	31	--	--	--	46
		小計	--	39	--	35	--	--	--	74
華南師範大學	業餘進修中心	男	--	13	--	8	--	--	--	21
		女	--	52	--	19	--	--	--	71
		小計	--	65	--	27	--	--	--	92
暨南大學	暨育服務中心	男	--	--	--	19	--	--	--	19
		女	--	--	--	37	--	--	--	37
		小計	--	--	--	56	--	--	--	56
香港理工大學	澳門理工學院	男	--	--	--	--	--	--	--	--
		女	--	--	19	--	--	--	--	19
		小計	--	--	19	--	--	--	--	19
中山醫學大學	澳門理工學院	男	--	4	--	--	--	--	--	4
		女	--	16	--	--	--	--	--	16
		小計	--	20	--	--	--	--	--	20
中國文化大學	澳門理工學院	男	--	4	--	--	--	--	--	4
		女	--	6	--	--	--	--	--	6
		小計	--	10	--	--	--	--	--	10
臺灣藝術大學	澳門理工學院	男	--	7	--	--	--	--	--	7
		女	--	7	--	--	--	--	--	7
		小計	--	14	--	--	--	--	--	14

(下頁續)

外地高等院校	本地協辦機構	性別	博士	碩士	學位後	學士	學補	大專	文憑	總
Edinburgh Napier University	新濠博亞招待及服務有限公司	男	--	--	--	9	--	--	--	9
		女	--	--	--	6	--	--	--	6
		小計	--	--	--	15	--	--	--	15
Chaminade University of Honolulu	澳門管理學院	男	--	7	--	--	--	--	--	7
		女	--	12	--	--	--	--	--	12
		小計	--	19	--	--	--	--	--	19
總		男	--	99	--	40	--	--	--	139
		女	--	142	19	93	--	--	--	254
		總計	--	241	19	133	--	--	--	393

4.5 2016年非本地高教課程畢業學生人數（按外地高等院校及本地協辦機構、按性別分）

外地高等院校	本地協辦機構	班級數目	畢業證書			學位證書		
			男	女	總	男	女	總
北京語言大學	澳門理工學院	2	1	3	4	1	3	4
北京體育大學	澳門理工學院	1	--	1	1	--	1	1
國家行政學院	澳門理工學院	2	35	12	47	35	12	47
華僑大學	業餘進修中心	2	9	17	26	9	17	26
華僑大學	鏡海學園	1	28	3	31	28	3	31
華南師範大學	業餘進修中心	12	21	47	68	19	33	52
暨南大學	暨育服務中心	14	47	74	121	46	71	117
香港理工大學	澳門理工學院	1	4	16	20	--	--	--
Chaminade University of Honolulu	澳門管理學院	1	--	--	--	--	1	1
總		36	145	173	318	138	141	279

4.6 2016年非本地高教課程畢業學生人數（按外地高等院校及本地協辦機構、按課程程度分）

外地高等院校	本地協辦機構	性別	碩士		學位後		學補		大專
			畢業證書	學位證書	畢業證書	學位證書	畢業證書	學位證書	畢業證書
北京語言大學	澳門理工學院	男	1	1	--	--	--	--	--
		女	3	3	--	--	--	--	--
		小計	4	4	--	--	--	--	--
北京體育大學	澳門理工學院	男	--	--	--	--	--	--	--
		女	1	1	--	--	--	--	--
		小計	1	1	--	--	--	--	--
國家行政學院	澳門理工學院	男	35	35	--	--	--	--	--
		女	12	12	--	--	--	--	--
		小計	47	47	--	--	--	--	--
華僑大學	業餘進修中心	男	1	1	--	--	8	8	--
		女	--	--	--	--	17	17	--
		小計	1	1	--	--	25	25	--
華僑大學	鏡海學園	男	--	--	--	--	28	28	--
		女	--	--	--	--	3	3	--
		小計	--	--	--	--	31	31	--
華南師範大學	業餘進修中心	男	11	11	--	--	10	8	--
		女	23	23	--	--	24	10	--
		小計	34	34	--	--	34	18	--
暨南大學	暨育服務中心	男	--	--	--	--	47	46	--
		女	--	--	--	--	71	71	3
		小計	--	--	--	--	118	117	3
香港理工大學	澳門理工學院	男	--	--	4	--	--	--	--
		女	--	--	16	--	--	--	--
		小計	--	--	20	--	--	--	--
Chaminade University of Honolulu	澳門管理學院	男	--	--	--	--	--	--	--
		女	--	1	--	--	--	--	--
		小計	--	1	--	--	--	--	--
總	總計	男	48	48	4	--	93	90	--
		女	39	40	16	--	115	101	3
		總計	87	88	20	--	208	191	3

4.7 2014 - 2016 非本地高教課程註冊學生人數（按課程程度、按性別、按學年分）

課程程度	2014年			2015年			2016		
	男	女	總	男	女	總	男	女	總
博士學位課程	3	5	8	2	4	6	2	2	4
碩士學位課程	244 ¹	290	534	222 ²	230	452	211 ³	284 ³	495
學位後文憑課程	4	16	20	4	16	20	--	19	19
學士學位課程	144	208	352	156	234	390	181	307	488
學士學位補充課程	191	235	426	107	121	228	20	22	42
(三年制) 大專畢業證書課程	--	--	--	--	--	--	--	--	--
總	586	754	1,340	491	605	1,096	414	634	1,048

註：1.有3名註冊學生為外地生。

2.有2名註冊學生為外地生。

3.分別有2名男生、1名女生為外地生。

4.8 2014-2016 本地高教課程畢業學生人數（按課程程度、按性別、按學年分）

課程程度	性別	2014年		2015年		2016年	
		畢業證書	學位證書	畢業證書	學位證書	畢業證書	學位證書
碩士學位課程	男	9	20	32	43 ^註	48	48
	女	30	51	44	80	39	40
	小計	39	71	76	123	87	88
學位後文憑課程	男	--	--	--	--	4	--
	女	--	--	--	--	16	--
	小計	--	--	--	--	20	--
學士學位補充課程	男	81	71	70	69	93	90
	女	135	121	124	99	115	101
	小計	216	192	194	168	208	191
(三年制) 大專畢業證書課程	男	108	--	7	--	--	--
	女	146	--	20	--	3	--
	小計	254	--	27	--	3	--
總	男	198	91	109	112	145	138
	女	311	172	188	179	173	141
	總計	509	263	297	291	318	279

註：有1名畢業生為外地生。

2015/2016 學年在本澳以外地區升學的本澳學生數據

編輯說明：

一、2015/2016 學年在本澳以外地區升學本澳學生數據的計算基礎，乃根據高教辦 2016 年“2015/2016 學年大專學生學習用品津貼”計劃中符合資格的學生資料而整理，申請者必須為 2015/2016 學年內修讀不少於兩學年的高等教育課程，並持有澳門特別行政區居民身份證的學生。符合上述計劃申請資格的學生人數如下：

學生類型	博士學位 課程	碩士學位 課程	學位後 文憑課程	學士學位 課程	學士學位 補充課程	高等專科 學位課程	文憑/ 其他	總
就讀本澳高等院校	166	1,279	39	14,270	38	3	28	15,823
就讀在本澳運作的 非本地高等教育課程	5	555	3	286	208	--	13	1,070
在本澳以外地區升學	267	1,106	13	11,284	--	1,997	508	15,175
總	438	2,940	55	25,840	246	2,000	549	32,068

二、本章節所用“學年”是指教學年度，根據第 1/2016 號行政法規所規定，下列期間均視為 2015/2016 學年：

1. 2015 年 9 月 1 日至 2016 年 8 月 31 日
2. 2016 年 2 月 1 日至 2016 年 12 月 31 日

三、除特別註明外，本章節所載數字並不包括修讀外地高等院校在本澳舉辦的非本地高教課程的學生人數。

四、本章節有關“世界大學排行榜前五百名”的大學，乃根據 QS 組織（Quacquarelli Symonds）所發表 2015 年世界大學排名前 500 位的高等院校；而“海峽兩岸暨港澳大學排行榜前一百名”的大學，則根據上海交通大學世界一流大學研究中心所發表 2015 年海峽兩岸暨港澳大學排名前 100 位的高等院校。

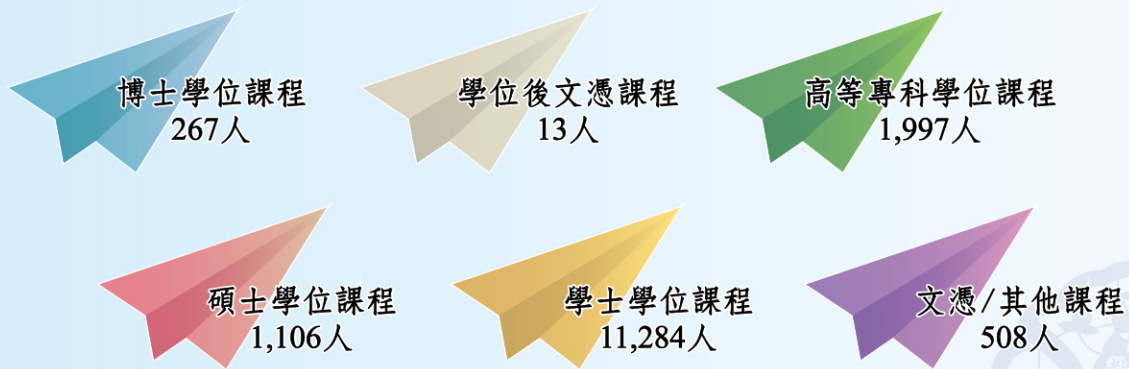
五、本章節報表各項目欄中未有數字者（以“--”表示），是因下列其中一項原因所致：

1. 沒有資料。
2. 資料未有指明情況。

六、有關報表內部分百分比數字取小數後二位數，餘數以四捨五入方式處理，故部分百分比的總和可能不等於 100%。

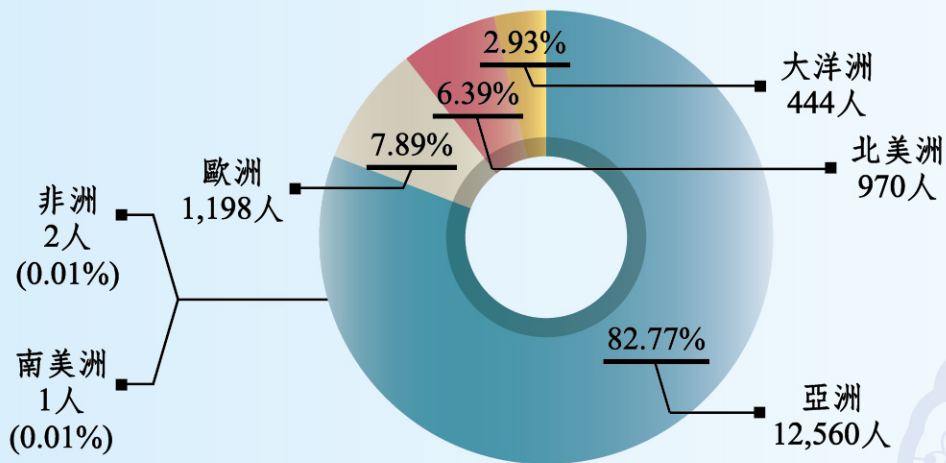
七、本章節中按學術範疇及專業類別分類的註冊學生人數，當中分類經配合聯合國教科文組織的《國際教育標準分類法》（ISCED），並因應課程特色，劃分為 8 個學術範疇，每一範疇下再分若干專業類別。

八、本章節所用的簡稱及說明，只適合於本章節內使用。



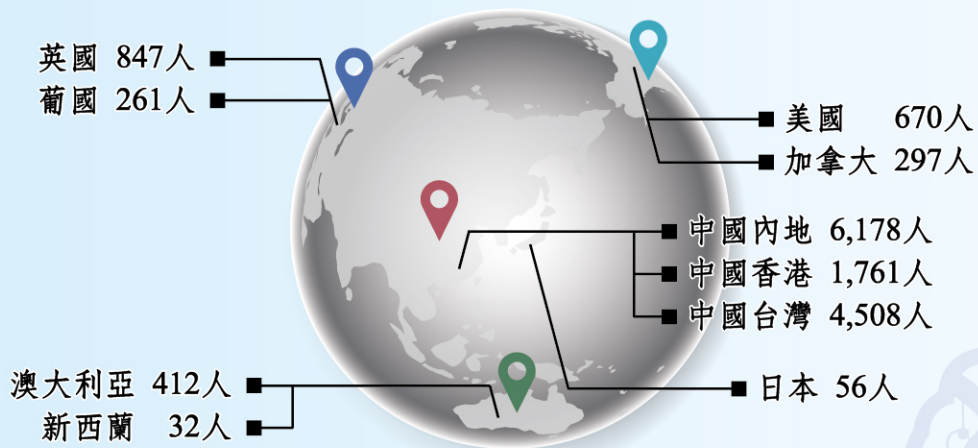
2015/2016學年
在本澳以外地區升學的本澳學生人數

註：根據高教辦2016年“2015/2016學年大專學生學習用品津貼”計劃中符合資格的學生資料整理。




2015/2016學年
在本澳以外地區升學的本澳學生人數

註：根據高教辦2016年“2015/2016學年大專學生學習用品津貼”計劃中符合資格的學生資料整理。




2015/2016學年
最多本澳學生在外升學的前十個地區

註：根據高教辦2016年“2015/2016學年大專學生學習用品津貼”計劃中符合資格的學生資料整理。

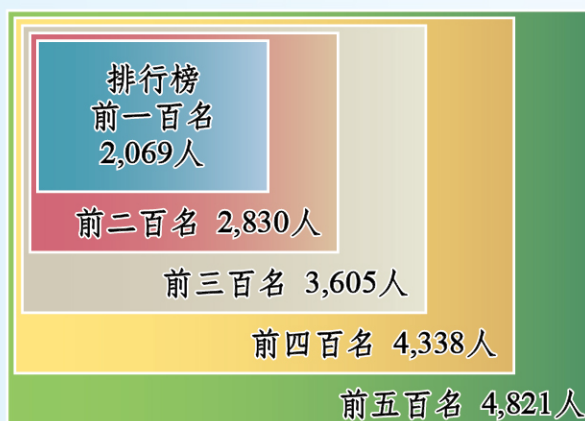


2015/2016學年
最多在外升學學生修讀的前五個學科範疇

註：根據高教辦2016年“2015/2016學年大專學生學習用品津貼”計劃中符合資格的學生資料整理。



2015/2016學年
就讀於世界大學排行榜前五百名的學生人數



註：根據高教辦2016年“2015/2016學年大專學生學習用品津貼”計劃中符合資格的學生資料整理。



2015/2016學年
就讀於兩岸四地大學排行榜前一百名的學生人數

註：根據高教辦2016年“2015/2016學年大專學生學習用品津貼”計劃中符合資格的學生資料整理。

5.1 2015/2016 學年在外升學學生人數（按就讀高校所在地、按性別、按課程程度分）

就讀高校所在地	性別	博士學位 課程	碩士學位 課程	學位後 文憑課程	學士學位 課程	學士學位 補充課程	高等專科 學位課程	文憑 / 其他	總
中國內地	男	60	130	--	2,044	--	1,186	--	3,420
	女	30	94	--	1,823	--	811	--	2,758
	小計	90	224	--	3,867	--	1,997	--	6,178
中國香港	男	24	93	5	572	--	--	150	844
	女	11	88	6	667	--	--	145	917
	小計	35	181	11	1,239	--	--	295	1,761
中國台灣	男	19	127	--	2,389	--	--	--	2,535
	女	8	104	--	1,859	--	--	2	1,973
	小計	27	231	--	4,248	--	--	2	4,508
日本	男	2	7	--	15	--	--	6	30
	女	1	--	--	18	--	--	7	26
	小計	3	7	--	33	--	--	13	56
韓國	男	--	--	--	--	--	--	--	--
	女	--	1	--	11	--	--	--	12
	小計	--	1	--	11	--	--	--	12
亞洲 馬來西亞	男	2	--	--	--	--	--	--	2
	女	1	--	--	2	--	--	1	4
	小計	3	--	--	2	--	--	1	6
菲律賓	男	2	1	--	9	--	--	--	12
	女	--	--	--	7	--	--	1	8
	小計	2	1	--	16	--	--	1	20
新加坡	男	2	1	--	4	--	--	--	7
	女	2	--	--	4	--	--	4	10
	小計	4	1	--	8	--	--	4	17
泰國	男	--	1	--	--	--	--	--	1
	女	--	--	--	--	--	--	--	--
	小計	--	1	--	--	--	--	--	1
阿聯酋	男	--	--	--	--	--	--	--	--
	女	--	--	--	1	--	--	--	1
	小計	--	--	--	1	--	--	--	1
小計	男	111	360	5	5,033	--	1,186	156	6,851
	女	53	287	6	4,392	--	811	160	5,709
	小計	164	647	11	9,425	--	1,997	316	12,560

（下頁續）

就讀高校所在地	性別	博士學位 課程	碩士學位 課程	學位後 文憑課程	學士學位 課程	學士學位 補充課程	高等專科 學位課程	文憑 / 其他	總
奧地利	男	--	1	--	3	--	--	--	4
	女	--	--	--	--	--	--	1	1
	小計	--	1	--	3	--	--	1	5
比利時	男	2	1	--	1	--	--	--	4
	女	--	--	--	--	--	--	--	--
	小計	2	1	--	1	--	--	--	4
捷克	男	--	1	--	--	--	--	--	1
	女	--	1	--	--	--	--	--	1
	小計	--	2	--	--	--	--	--	2
丹麥	男	--	--	--	1	--	--	--	1
	女	--	1	--	--	--	--	--	1
	小計	--	1	--	1	--	--	--	2
芬蘭	男	--	--	--	--	--	--	--	--
	女	--	2	--	--	--	--	--	2
	小計	--	2	--	--	--	--	--	2
法國	男	--	1	--	2	--	--	--	3
	女	2	7	--	4	--	--	--	13
	小計	2	8	--	6	--	--	--	16
德國	男	--	1	--	3	--	--	--	4
	女	--	11	--	4	--	--	--	15
	小計	--	12	--	7	--	--	--	19
愛爾蘭	男	1	1	--	5	--	--	--	7
	女	--	3	--	4	--	--	--	7
	小計	1	4	--	9	--	--	--	14
意大利	男	--	--	--	--	--	--	--	--
	女	--	1	--	1	--	--	--	2
	小計	--	1	--	1	--	--	--	2
盧森堡	男	1	--	--	--	--	--	--	1
	女	--	--	--	--	--	--	--	--
	小計	1	--	--	--	--	--	--	1
荷蘭	男	1	2	--	2	--	--	--	5
	女	--	--	--	1	--	--	--	1
	小計	1	2	--	3	--	--	--	6

(下頁續)

就讀高校所在地	性別	博士學位 課程	碩士學位 課程	學位後 文憑課程	學士學位 課程	學士學位 補充課程	高等專科 學位課程	文憑 / 其他	總
葡國	男	4	31	--	68	--	--	--	103
	女	6	48	--	104	--	--	--	158
	小計	10	79	--	172	--	--	--	261
俄羅斯	男	1	--	--	--	--	--	--	1
	女	--	--	--	--	--	--	--	--
	小計	1	--	--	--	--	--	--	1
西班牙	男	--	--	--	3	--	--	--	3
	女	--	--	--	1	--	--	--	1
	小計	--	--	--	4	--	--	--	4
瑞士	男	--	1	--	4	--	--	--	5
	女	--	1	--	6	--	--	--	7
	小計	--	2	--	10	--	--	--	12
英國	男	17	96	2	298	--	--	5	418
	女	12	96	--	319	--	--	2	429
	小計	29	192	2	617	--	--	7	847
小計	男	27	136	2	390	--	--	5	560
	女	20	171	--	444	--	--	3	638
	小計	47	307	2	834	--	--	8	1,198
非洲	男	--	--	--	--	--	--	--	--
	女	--	--	--	--	--	--	2	2
	小計	--	--	--	--	--	--	2	2
	男	--	--	--	--	--	--	--	--
	女	--	--	--	--	--	--	2	2
	小計	--	--	--	--	--	--	2	2
加拿大	男	11	7	--	103	--	--	17	138
	女	2	5	--	137	--	--	15	159
	小計	13	12	--	240	--	--	32	297
墨西哥	男	--	--	--	2	--	--	--	2
	女	--	1	--	--	--	--	--	1
	小計	--	1	--	2	--	--	--	3
美國	男	18	31	--	213	--	--	75	337
	女	15	25	--	226	--	--	67	333
	小計	33	56	--	439	--	--	142	670

(下頁續)

就讀高校所在地	性別	博士學位 課程	碩士學位 課程	學位後 文憑課程	學士學位 課程	學士學位 補充課程	高等專科 學位課程	文憑 / 其他	總
小計	男	29	38	--	318	--	--	92	477
	女	17	31	--	363	--	--	82	493
	小計	46	69	--	681	--	--	174	970
南美洲	男	--	--	--	--	--	--	--	--
	女	--	1	--	--	--	--	--	1
	小計	--	1	--	--	--	--	--	1
小計	男	--	--	--	--	--	--	--	--
	女	--	1	--	--	--	--	--	1
	小計	--	1	--	--	--	--	--	1
澳大利亞	男	5	39	--	131	--	--	6	181
	女	4	40	--	186	--	--	1	231
	小計	9	79	--	317	--	--	7	412
大洋洲	男	--	1	--	16	--	--	--	17
	女	1	2	--	11	--	--	1	15
	小計	1	3	--	27	--	--	1	32
小計	男	5	40	--	147	--	--	6	198
	女	5	42	--	197	--	--	2	246
	小計	10	82	--	344	--	--	8	444
總	男	172	574	7	5,888	--	1,186	259	8,086
	女	95	532	6	5,396	--	811	249	7,089
	總計	267	1,106	13	11,284	--	1,997	508	15,175
	百分比	<i>1.76%</i>	<i>7.29%</i>	<i>0.09%</i>	<i>74.36%</i>	--	<i>13.16%</i>	<i>3.35%</i>	--

5.2 2015/2016 學年在內地升學學生人數（按就讀高校所在省份、按性別、按課程程度分）

就讀高校所在省份	性別	博士學位 課程	碩士學位 課程	學位後 文憑課程	學士學位 課程	學士學位 補充課程	高等專科 學位課程	文憑/ 其他	總
北京	男	23	45	--	189	--	227	--	484
	女	14	25	--	229	--	103	--	371
	小計	37	70	--	418	--	330	--	855
天津	男	--	--	--	27	--	61	--	88
	女	--	--	--	28	--	16	--	44
	小計	--	--	--	55	--	77	--	132
上海	男	5	5	--	68	--	--	--	78
	女	1	4	--	70	--	1	--	76
	小計	6	9	--	138	--	1	--	154
重慶	男	--	--	--	37	--	154	--	191
	女	--	--	--	17	--	52	--	69
	小計	--	--	--	54	--	206	--	260
遼寧	男	--	1	--	3	--	--	--	4
	女	--	--	--	3	--	--	--	3
	小計	--	1	--	6	--	--	--	7
吉林	男	--	1	--	6	--	82	--	89
	女	--	--	--	18	--	75	--	93
	小計	--	1	--	24	--	157	--	182
黑龍江	男	--	--	--	1	--	--	--	1
	女	--	--	--	--	--	2	--	2
	小計	--	--	--	1	--	2	--	3
江蘇	男	1	3	--	43	--	--	--	47
	女	1	1	--	58	--	--	--	60
	小計	2	4	--	101	--	--	--	107
浙江	男	1	1	--	46	--	2	--	50
	女	--	2	--	39	--	10	--	51
	小計	1	3	--	85	--	12	--	101
福建	男	--	15	--	263	--	4	--	282
	女	--	6	--	142	--	5	--	153
	小計	--	21	--	405	--	9	--	435
江西	男	--	--	--	3	--	--	--	3
	女	--	--	--	3	--	--	--	3
	小計	--	--	--	6	--	--	--	6
山東	男	--	--	--	1	--	1	--	2
	女	--	1	--	1	--	--	--	2
	小計	--	1	--	2	--	1	--	4

（下頁續）

就讀高校所在省份	性別	博士學位 課程	碩士學位 課程	學位後 文憑課程	學士學位 課程	學士學位 補充課程	高等專科 學位課程	文憑/ 其他	總
河北	男	--	--	--	1	--	--	--	1
	女	--	--	--	--	--	--	--	--
	小計	--	--	--	1	--	--	--	1
湖北	男	4	4	--	127	--	38	--	173
	女	--	5	--	129	--	3	--	137
	小計	4	9	--	256	--	41	--	310
湖南	男	--	--	--	23	--	--	--	23
	女	--	--	--	18	--	--	--	18
	小計	--	--	--	41	--	--	--	41
廣東	男	25	55	--	1,176	--	488	--	1,744
	女	14	48	--	1,037	--	476	--	1,575
	小計	39	103	--	2,213	--	964	--	3,319
廣西	男	--	--	--	3	--	--	--	3
	女	--	1	--	1	--	--	--	2
	小計	--	1	--	4	--	--	--	5
海南	男	--	--	--	--	--	--	--	--
	女	--	--	--	1	--	1	--	2
	小計	--	--	--	1	--	1	--	2
四川	男	--	--	--	18	--	38	--	56
	女	--	1	--	27	--	25	--	53
	小計	--	1	--	45	--	63	--	109
雲南	男	--	--	--	1	--	1	--	2
	女	--	--	--	1	--	--	--	1
	小計	--	--	--	2	--	1	--	3
陝西	男	1	--	--	1	--	--	--	2
	女	--	--	--	1	--	--	--	1
	小計	1	--	--	2	--	--	--	3
甘肅	男	--	--	--	7	--	90	--	97
	女	--	--	--	--	--	42	--	42
	小計	--	--	--	7	--	132	--	139
總	男	60	130	--	2,044	--	1,186	--	3,420
	女	30	94	--	1,823	--	811	--	2,758
	總計	90	224	--	3,867	--	1,997	--	6,178
	百分比	1.46%	3.63%	--	62.59%	--	32.32%	--	--

5.3 2015/2016 學年在外升學學生人數（按學科範疇、按課程程度分）

學科範疇		博士學位 課程	碩士學位 課程	學位後 文憑課程	學士學位 課程	學士學位 補充課程	高等專科 學位課程	文憑/ 其他	總
教育	師資培訓及教育科學	30	41	10	492	--	61	36	670
	小計	30	41	10	492	--	61	36	670
人文學科 和藝術	人文學科	28	68	--	1,139	--	9	40	1,284
	藝術	2	69	--	672	--	11	55	809
	小計	30	137	--	1,811	--	20	95	2,093
社會科學、 商業和法律	社會及行為科學	29	110	--	775	--	50	26	990
	新聞學和信息	4	25	--	459	--	--	13	501
	商業與管理	30	219	--	2,272	--	1,400	102	4,023
	文化遺產	--	3	--	4	--	--	--	7
	法律	15	37	--	487	--	373	2	914
	小計	78	394	--	3,997	--	1,823	143	6,435
科學	生命科學	5	18	--	210	--	--	5	238
	自然科學	19	32	--	318	--	--	19	388
	數學和統計學	5	15	1	161	--	--	4	186
	計算機科學	6	47	--	455	--	17	26	551
	小計	35	112	1	1,144	--	17	54	1,363
工程、製造 和建築	工程學和工程行業	20	70	--	613	--	32	41	776
	製造與加工	5	8	--	101	--	1	3	118
	建築學與建築工程	7	84	--	533	--	12	42	678
	小計	32	162	--	1,247	--	45	86	1,572
農業	農業、林業和漁業	2	5	--	35	--	--	--	42
	獸醫	1	4	--	20	--	1	1	27
	小計	3	9	--	55	--	1	1	69
衛生和福利	衛生	48	198	2	1,546	--	16	38	1,848
	社會服務	2	5	--	176	--	--	2	185
	小計	50	203	2	1,722	--	16	40	2,033
服務行業	個人服務	7	19	--	647	--	10	45	728
	運輸服務	--	7	--	72	--	4	5	88
	環境保護	2	19	--	94	--	--	3	118
	安全服務	--	3	--	3	--	--	--	6
	小計	9	48	--	816	--	14	53	940
總		267	1,106	13	11,284	--	1,997	508	15,175

5.4 2015/2016 學年就讀於世界大學排行榜前五百名的學生人數（按排名學校、按課程程度分）

排名	學校名稱	博士學位 課程	碩士學位 課程	學位後 文憑課程	學士學位 課程	學士學位 補充課程	高等專科 學位課程	文憑/ 其他	總
3	University of Cambridge	3	2	--	1	--	--	--	6
6	University of Oxford	4	1	--	1	--	--	--	6
7	University College London	2	17	--	18	--	--	--	37
8	Imperial College London	--	11	--	9	--	--	--	20
10	University of Chicago	--	1	--	--	--	--	--	1
12	National University of Singapore	3	1	--	4	--	--	--	8
13	Nanyang Technological University	1	--	--	1	--	--	--	2
15	Yale University	1	--	--	--	--	--	--	1
16	Johns Hopkins University	--	2	--	1	--	--	--	3
17	Cornell University	--	--	--	3	--	--	--	3
19	King's College London	2	3	--	9	--	--	--	14
19	The Australian National University	--	--	--	5	--	--	--	5
21	The University of Edinburgh	1	9	--	22	--	--	--	32
22	Columbia University	--	--	--	1	--	--	--	1
24	McGill University	2	1	--	3	--	--	--	6
25	清華大學（北京）	8	16	--	40	--	--	--	64
26	University of California, Berkeley	1	--	--	21	--	--	--	22
27	University of California, Los Angeles	4	--	--	15	--	--	--	19
28	香港科技大學	--	9	--	69	--	--	--	78
29	Duke University	--	--	--	1	--	--	--	1
30	University of Michigan	2	--	--	5	--	--	--	7
30	香港大學	13	52	2	150	--	--	34	251
32	Northwestern University	--	1	--	--	--	--	--	1
33	The University of Manchester	--	8	--	27	--	--	--	35
34	University of Toronto	5	2	--	42	--	--	--	49
37	University of Bristol	5	4	--	6	--	--	--	15
41	北京大學	12	21	--	44	--	--	--	77
42	The University of Melbourne	3	17	--	46	--	--	--	66
44	University of California, San Diego	--	2	--	28	--	--	--	30

（下頁續）

排名	學校名稱	博士學位 課程	碩士學位 課程	學位後 文憑課程	學士學位 課程	學士學位 補充課程	高等專科 學位課程	文憑/ 其他	總
45	The University of Sydney	--	7	--	28	--	--	--	35
46	The University of New South Wales	--	9	--	30	--	--	--	39
46	The University of Queensland	2	12	--	27	--	--	--	41
48	The University of Warwick	--	10	--	7	--	--	--	17
50	University of British Columbia	2	1	--	46	--	--	1	50
51	香港中文大學	11	48	6	275	--	--	15	355
51	復旦大學	2	2	--	40	--	--	--	44
53	New York University	1	3	--	2	--	--	--	6
57	香港城市大學	3	7	--	129	--	--	36	175
60	Technische Universität München	--	2	--	1	--	--	--	3
61	Durham University	--	4	--	12	--	--	--	16
62	Carnegie Mellon University	--	1	--	1	--	--	--	2
62	University of Glasgow	1	3	--	10	--	--	--	14
65	University of Washington	1	--	--	9	--	--	--	10
67	Monash University	--	6	--	23	--	--	--	29
68	University of St Andrews	--	1	--	2	--	--	--	3
69	University of Copenhagen	--	1	--	--	--	--	--	1
70	The University of Nottingham	--	2	--	10	--	--	--	12
70	上海交通大學	1	1	--	33	--	--	--	35
70	台灣大學	6	42	--	156	--	--	--	204
76	University of Birmingham	--	4	--	7	--	--	--	11
77	The University of Texas at Austin	--	--	--	4	--	--	--	4
80	The University of Sheffield	1	4	--	11	--	--	--	16
81	University of Southampton	2	3	--	12	--	--	--	17
82	The University of Auckland	--	1	--	11	--	--	--	12
84	Georgia Institute of Technology	--	--	--	4	--	--	--	4
85	University of California, Davis	--	1	--	10	--	--	--	11
87	University of Leeds	--	3	--	6	--	--	--	9
89	Purdue University	--	--	--	3	--	--	--	3
91	Boston University	1	2	--	4	--	--	--	7
96	University of Alberta	1	--	--	9	--	--	--	10

(下頁續)

排名	學校名稱	博士學位 課程	碩士學位 課程	學位後 文憑課程	學士學位 課程	學士學位 補充課程	高等專科 學位課程	文憑/ 其他	總
96	University of Helsinki	--	2	--	--	--	--	--	2
98	The University of Western Australia	1	--	--	8	--	--	--	9
99	The Ohio State University	1	--	--	2	--	--	--	3
小計（排行榜前一百名）		109	362	8	1,504	--	--	86	2,069
		5.27%	17.50%	0.39%	72.69%	--	--	4.16%	--
101	The Pennsylvania State University	1	--	--	9	--	--	--	10
103	The University of York	--	5	--	2	--	--	--	7
105	Yonsei University	--	1	--	1	--	--	--	2
109	Queen Mary, University of London	--	1	1	6	--	--	--	8
110	Washington University in St. Louis	--	1	--	--	--	--	--	1
110	浙江大學	1	--	--	75	--	12	--	88
113	The University of Adelaide	--	--	--	8	--	--	--	8
116	香港理工大學	4	32	4	188	--	--	60	288
118	Sungkyunkwan University	--	--	--	3	--	--	--	3
121	Lancaster University	--	--	--	15	--	--	--	15
122	Cardiff University	--	1	--	3	--	--	--	4
129	University of California, Santa Barbara	--	--	--	8	--	--	--	8
130	University of Southern California	2	2	--	5	--	--	--	9
130	南京大學	--	4	--	33	--	--	--	37
137	University of Aberdeen	--	3	--	3	--	--	--	6
149	McMaster University	--	1	--	5	--	--	--	6
151	University of Liverpool	--	--	--	14	--	--	--	14
152	University of Waterloo	--	--	--	12	--	--	--	12
154	University College Dublin	--	1	--	--	--	--	--	1
155	清華大學（新竹）	3	9	--	48	--	--	--	60
156	The University of Reading	2	4	--	4	--	--	--	10
159	Texas A&M University	--	1	--	--	--	--	--	1
159	University of Bath	--	6	--	5	--	--	--	11
161	University of Exeter	1	2	--	6	--	--	1	10
162	Newcastle University	--	5	--	8	--	--	--	13
163	University of California, Irvine	--	1	--	11	--	--	--	12

（下頁續）

排名	學校名稱	博士學位 課程	碩士學位 課程	學位後 文憑課程	學士學位 課程	學士學位 補充課程	高等專科 學位課程	文憑/ 其他	總
164	Michigan State University	1	--	--	3	--	--	--	4
172	University of Virginia	--	1	--	1	--	--	--	2
173	University of Otago / Te Whare Wananga o Otago	--	1	--	2	--	--	--	3
175	University of Colorado at Boulder	--	--	--	1	--	--	--	1
180	University of Florida	--	--	--	1	--	--	--	1
182	交通大學（新竹）	2	13	--	76	--	--	--	91
187	University of Sussex	--	--	--	12	--	--	1	13
190	University of Rochester	--	--	--	2	--	--	--	2
小計（排行榜前二百名）		126	457	13	2,074	--	12	148	2,830
		4.45%	16.15%	0.46%	73.29%	--	0.42%	5.23%	--
204	University of Calgary	1	--	--	2	--	--	--	3
210	Rheinische Friedrich-Wilhelms- Universität Bonn	--	1	--	--	--	--	--	1
216	The University of Arizona	--	--	--	1	--	--	--	1
216	University of Arizona	1	--	--	--	--	--	--	1
218	University of Technology, Sydney	--	2	--	14	--	--	--	16
224	成功大學	2	18	--	136	--	--	--	156
225	Simon Fraser University	--	1	--	41	--	--	--	42
228	Loughborough University	--	2	--	7	--	--	--	9
229	Macquarie University	--	2	--	7	--	--	--	9
231	University of London - Royal Holloway	--	3	--	2	--	--	1	6
232	北京師範大學	--	1	--	37	--	2	--	40
233	University College Cork	--	--	--	1	--	--	--	1
235	University of Leicester	1	1	1	9	--	--	--	12
239	University of East Anglia	--	6	--	6	--	--	--	12
243	University of Wollongong	--	--	--	2	--	--	--	2
247	University of Surrey	--	5	--	17	--	--	--	22
249	Arizona State University	--	1	--	2	--	--	--	3
249	University of Strathclyde	--	1	--	3	--	--	--	4
256	The University of Newcastle	1	1	--	2	--	--	--	4
260	台灣科技大學	--	1	--	32	--	--	--	33
263	Indiana University Bloomington	--	2	--	4	--	--	--	6

（下頁續）

排名	學校名稱	博士學位 課程	碩士學位 課程	學位後 文憑課程	學士學位 課程	學士學位 補充課程	高等專科 學位課程	文憑/ 其他	總
263	Queensland University of Technology	--	3	--	17	--	--	--	20
269	University of California, Santa Cruz	--	--	--	5	--	--	--	5
273	武漢大學	--	20	--	142	--	--	--	162
277	Dalhousie University	--	--	--	1	--	--	--	1
277	南開大學	--	--	--	22	--	12	--	34
281	香港浸會大學	2	36	1	74	--	--	21	134
282	Boston College	1	--	--	--	--	--	--	1
284	Curtin University (Curtin University of Technology)	--	2	--	6	--	--	1	9
284	University of Ottawa / Université d'Ottawa	--	--	--	3	--	--	--	3
288	University of South Australia	--	3	--	13	--	--	1	17
290	University of London - Birkbeck	--	1	--	--	--	--	--	1
291	哈爾濱工業大學	--	--	--	1	--	--	--	1
295	Kyung Hee University	--	--	--	4	--	--	--	4
	小計 (排行榜前三百名)	135	570	15	2,687	--	26	172	3,605
		3.74%	15.81%	0.42%	74.54%	--	0.72%	4.77%	--
301	City University London	--	--	--	2	--	--	--	2
303	University of Essex	--	--	--	5	--	--	--	5
307	中山大學 (廣州)	5	14	--	256	--	1	--	276
308	Universidade do Porto	1	7	--	5	--	--	--	13
312	University of Iowa	--	1	--	--	--	--	--	1
318	Heriot-Watt University	1	3	--	2	--	--	--	6
319	University of Victoria	--	1	--	6	--	--	--	7
324	Deakin University	--	5	--	11	--	--	--	16
324	Oxford Brookes University	--	1	--	4	--	--	--	5
327	The George Washington University	--	3	--	--	--	--	--	3
329	Griffith University	--	--	--	25	--	--	--	25
331	Brunel University	--	--	--	4	--	--	--	4
338	The University of Waikato	1	--	--	--	--	--	--	1
338	陽明大學	--	2	--	12	--	--	--	14
345	同濟大學	2	1	--	12	--	--	--	15
346	Aston University	--	4	--	6	--	--	--	10

(下頁續)

排名	學校名稱	博士學位 課程	碩士學位 課程	學位後 文憑課程	學士學位 課程	學士學位 補充課程	高等專科 學位課程	文憑/ 其他	總
351	Universidade Nova de Lisboa	2	9	--	9	--	--	--	20
360	The University of Kent	--	1	--	6	--	--	--	7
361	Washington State University	1	--	--	16	--	--	--	17
367	Universidade de Coimbra	2	11	--	7	--	--	--	20
369	University of Utah	1	--	--	--	--	--	--	1
372	Stony Brook University	--	--	--	1	--	--	--	1
373	American University	--	--	--	1	--	--	--	1
376	台灣師範大學	2	20	--	119	--	--	--	141
379	中山大學(高雄)	1	1	--	40	--	--	--	42
381	北京航空航天大學	--	--	--	2	--	--	--	2
384	The University of Stirling	--	1	--	--	--	--	--	1
393	The University of Kansas	--	--	--	1	--	--	--	1
393	University of Kansas	--	1	--	--	--	--	--	1
394	La Trobe University	--	--	--	2	--	--	--	2
397	中央大學	1	5	--	55	--	--	--	61
400	Swansea University	--	2	--	10	--	--	--	12
小計(排行榜前四百名)		155	663	15	3,306	--	27	172	4,338
		3.57%	15.28%	0.35%	76.21%	--	0.62%	3.96%	--
401-	北京理工大學	--	--	--	15	--	54	--	69
410	廈門大學	--	1	--	39	--	--	--	40
Colorado State University		--	--	--	1	--	--	--	1
411-	Concordia University	--	1	--	1	--	--	--	2
420	上海大學	--	--	--	1	--	1	--	2
Sogang University		--	--	--	2	--	--	--	2
421-	天津大學	--	--	--	11	--	65	--	76
430	台北醫學大學	2	2	--	36	--	--	--	40
431-	Oregon State University	1	--	--	2	--	--	--	3
440	York University	--	--	--	8	--	--	--	8
441-	中國人民大學	9	--	--	30	--	3	--	42
450	華中科技大學	2	1	--	53	--	12	--	68
University of London - Goldsmiths College		1	--	--	2	--	--	--	3
451-	University of Saskatchewan	1	--	--	--	--	--	--	1
460									

(下頁續)

排名	學校名稱	博士學位 課程	碩士學位 課程	學位後 文憑課程	學士學位 課程	學士學位 補充課程	高等專科 學位課程	文憑/ 其他	總
	吉林大學	--	1	--	3	--	2	--	6
461- 470	The City University of New York	--	--	--	7	--	--	--	7
	東南大學	--	--	--	10	--	--	--	10
	長庚大學	--	3	--	21	--	--	--	24
471- 480	University of Guelph	--	--	--	2	--	--	--	2
	University of Oklahoma	--	--	--	1	--	--	--	1
	華東理工大學	--	--	--	5	--	--	--	5
481- 490	Auckland University of Technology / Te Wananga Aro	--	--	--	10	--	--	--	10
	Universidade de Lisboa	9	32	--	7	--	--	--	48
491- 500	Tulane University	--	--	--	1	--	--	--	1
	四川大學	--	1	--	11	--	--	--	12
總（排行榜前五百名）		180	705	15	3,585	--	164	172	4,821
百分比		<i>3.73%</i>	<i>14.62%</i>	<i>0.31%</i>	<i>74.36%</i>	<i>--</i>	<i>3.40%</i>	<i>3.57%</i>	<i>--</i>

註：包括修讀外地高等院校在本澳舉辦的非本地高教課程的學生人數。

5.5 2015/2016 學年就讀於世界大學排行榜前五百名的學生人數（按學科範疇、按課程程度分）

學科範疇		博士學位 課程	碩士學位 課程	學位後 文憑課程	學士學位 課程	學士學位 補充課程	高等專科 學位課程	文憑/ 其他	總
教育	師資培訓及教育科學	14	21	9	63	--	9	--	116
	小計	14	21	9	63	--	9	--	116
人文學科 和藝術	人文學科	21	50	--	281	--	--	15	367
	藝術	1	19	--	101	--	--	9	130
	小計	22	69	--	382	--	--	24	497
社會科學、 商業和法律	社會及行為科學	19	44	--	302	--	--	13	378
	新聞學和信息	2	31	--	124	--	--	5	162
	商業與管理	15	121	--	680	--	129	42	987
	文化遺產	--	1	--	3	--	--	--	4
	法律	12	25	--	63	--	17	1	118
	小計	48	222	--	1,172	--	146	61	1,649
科學	生命科學	5	14	--	105	--	--	--	124
	自然科學	19	26	--	232	--	--	7	284
	數學和統計學	5	13	1	89	--	--	1	109
	計算機科學	5	33	--	174	--	--	2	214
	小計	34	86	1	600	--	--	10	731
工程、製造 和建築	工程學和工程行業	17	57	--	364	--	2	16	456
	製造與加工	3	6	--	37	--	--	2	48
	建築學與建築工程	5	58	--	228	--	1	9	301
	小計	25	121	--	629	--	3	27	805
農業	農業、林業和漁業	1	2	--	16	--	--	--	19
	獸醫	1	--	--	8	--	--	--	9
	小計	2	2	--	24	--	--	--	28
衛生和福利	衛生	27	124	5	555	--	3	25	739
	社會服務	2	29	--	18	--	--	2	51
	小計	29	153	5	573	--	3	27	790
服務行業	個人服務	4	8	--	81	--	2	20	115
	運輸服務	--	6	--	19	--	1	1	27
	環境保護	2	14	--	41	--	--	2	59
	安全服務	--	3	--	1	--	--	--	4
	小計	6	31	--	142	--	3	23	205
總		180	705	15	3,585	--	164	172	4,821

註：包括修讀外地高等院校在本澳舉辦的非本地高教課程的學生人數。

5.6 2015/2016 學年就讀於海峽兩岸暨港澳大學排行榜前一百名的學生人數（按排名學校、按課程程度分）

排名	學校名稱	博士學位 課程	碩士學位 課程	學位後 文憑課程	學士學位 課程	學士學位 補充課程	高等專科 學位課程	文憑/ 其他	總
1	清華大學（北京）	8	16	--	40	--	--	--	64
2	清華大學（新竹）	3	9	--	48	--	--	--	60
3	台灣大學	6	42	--	156	--	--	--	204
4	北京大學	12	21	--	44	--	--	--	77
5	香港中文大學	11	48	6	275	--	--	15	355
6	香港大學	13	52	2	150	--	--	34	251
7	香港科技大學	--	9	--	69	--	--	--	78
9	浙江大學	1	--	--	75	--	12	--	88
10	復旦大學	2	2	--	40	--	--	--	44
11	交通大學（新竹）	2	13	--	76	--	--	--	91
12	上海交通大學	1	1	--	33	--	--	--	35
13	香港城市大學	3	7	--	129	--	--	36	175
14	香港理工大學	4	32	4	188	--	--	60	288
15	成功大學	2	18	--	136	--	--	--	156
16	陽明大學	--	2	--	12	--	--	--	14
17	南京大學	--	4	--	33	--	--	--	37
18	中央大學	1	5	--	55	--	--	--	61
19	中山大學（廣州）	5	14	--	256	--	1	--	276
20	台灣科技大學	--	1	--	32	--	--	--	33
21	華中科技大學	2	1	--	53	--	12	--	68
22	中山大學（高雄）	1	1	--	40	--	--	--	42
23	中國農業大學	--	--	--	2	--	--	--	2
24	北京航空航天大學	--	--	--	2	--	--	--	2
25	北京師範大學	--	1	--	37	--	2	--	40
26	武漢大學	--	20	--	142	--	--	--	162
28	南開大學	--	--	--	22	--	12	--	34
29	吉林大學	--	1	--	3	--	2	--	6
30	哈爾濱工業大學	--	--	--	1	--	--	--	1
31	同濟大學	2	1	--	12	--	--	--	15
32	東南大學	--	--	--	10	--	--	--	10
33	天津大學	--	--	--	11	--	65	--	76

（下頁續）

排名	學校名稱	博士學位 課程	碩士學位 課程	學位後 文憑課程	學士學位 課程	學士學位 補充課程	高等專科 學位課程	文憑/ 其他	總
34	中國人民大學	9	--	--	30	--	3	--	42
35	長庚大學	--	3	--	21	--	--	--	24
37	四川大學	--	1	--	11	--	--	--	12
38	廈門大學	--	1	--	39	--	--	--	40
39	中南大學	--	--	--	15	--	--	--	15
40	北京理工大學	--	--	--	15	--	54	--	69
41	中興大學	1	6	--	60	--	--	--	67
42	山東大學	--	1	--	2	--	1	--	4
43	香港浸會大學	2	36	1	74	--	--	21	134
44	華南理工大學	2	--	--	207	--	727	--	936
45	華東師範大學	--	1	--	21	--	--	--	22
46	澳門科技大學	36	228	--	2,453	--	--	--	2,717
47	北京科技大學	--	--	--	1	--	--	--	1
48	中國石油大學(北京)	--	--	--	1	--	--	--	1
49	澳門大學	60	817	28	4,714	--	--	--	5,619
50	中正大學	1	4	--	87	--	--	--	92
50	中國醫藥大學	--	--	--	49	--	--	--	49
52	華東理工大學	--	--	--	5	--	--	--	5
53	台北醫學大學	2	2	--	36	--	--	--	40
54	中國地質大學(北京)	--	--	--	1	--	--	--	1
55	台北科技大學	--	1	--	33	--	--	--	34
55	台灣師範大學	2	20	--	119	--	--	--	141
57	高雄醫學大學	1	2	--	66	--	--	--	69
58	南京理工大學	--	--	--	2	--	--	--	2
59	暨南國際大學(南投)	--	4	--	111	--	--	--	115
60	東北師範大學	--	--	--	20	--	155	--	175
60	重慶大學	--	--	--	1	--	--	--	1
63	北京交通大學	--	--	--	1	--	--	--	1
67	北京郵電大學	--	--	--	4	--	--	--	4
67	湖南大學	--	--	--	9	--	--	--	9
69	蘭州大學	--	--	--	7	--	132	--	139
70	中原大學	--	3	--	62	--	--	--	65
72	東北大學	--	--	--	3	--	--	--	3

(下頁續)

排名	學校名稱	博士學位 課程	碩士學位 課程	學位後 文憑課程	學士學位 課程	學士學位 補充課程	高等專科 學位課程	文憑/ 其他	總
72	電子科技大學	--	--	--	22	--	58	--	80
74	雲林科技大學	--	2	--	25	--	--	--	27
75	高雄師範大學	2	2	--	33	--	--	--	37
77	北京中醫藥大學	--	2	--	16	--	--	--	18
77	蘇州大學	1	--	--	3	--	--	--	4
79	政治大學(台北)	1	15	--	84	--	--	--	100
79	彰化師範大學	--	5	--	42	--	--	--	47
81	台灣海洋大學	--	--	--	46	--	--	--	46
82	南京師範大學	--	--	--	24	--	--	--	24
85	上海財經大學	1	3	--	14	--	--	--	18
87	元智大學	--	1	--	12	--	--	--	13
88	西安電子科技大學	1	--	--	--	--	--	--	1
88	東華大學(花蓮)	1	6	--	60	--	--	--	67
90	中國政法大學	1	2	--	32	--	--	--	35
91	上海大學	--	--	--	1	--	1	--	2
94	中國地質大學(武漢)	--	--	--	4	--	29	--	33
94	華中師範大學	--	--	--	47	--	--	--	47
96	中山醫學大學	--	2	--	83	--	--	--	85
96	對外經濟貿易大學	--	--	--	62	--	259	--	321
99	台南大學	--	1	--	23	--	--	--	24
99	暨南大學(廣州)	17	75	--	1,543	119	102	--	1,856
	總	220	1,567	41	12,638	119	1,627	166	16,378
	百分比	1.34%	9.57%	0.25%	77.16%	0.73%	9.93%	1.01%	--

註：包括就讀於“海峽兩岸暨港澳大學排行榜”前一百名內本澳高等院校的學生，以及修讀外地高等院校在本澳舉辦的非本地高教課程的學生人數。

5.7 2015/2016 學年就讀於海峽兩岸暨港澳大學排行榜前一百名的學生人數（按學科範疇、按課程程度分）

學科範疇		博士學位 課程	碩士學位 課程	學位後 文憑課程	學士學位 課程	學士學位 補充課程	高等專科 學位課程	文憑/ 其他	總
教育	師資培訓及教育科學	11	122	8	624	--	20	--	785
	小計	11	122	8	624	--	20	--	785
人文學科 和藝術	人文學科	22	165	--	1,389	41	2	15	1,634
	藝術	1	18	--	148	--	--	9	176
	小計	23	183	--	1,537	41	2	24	1,810
社會科學、 商業和法律	社會及行為科學	18	116	--	849	53	3	13	1,052
	新聞學和信息	8	65	--	745	--	--	5	823
	商業與管理	43	362	--	3,220	10	1,321	38	4,994
	博彩管理	--	--	--	221	--	--	--	221
	文化遺產	--	1	--	4	--	--	--	5
	法律	18	132	28	817	--	226	1	1,222
	小計	87	676	28	5,856	63	1,550	57	8,317
科學	生命科學	3	7	--	105	--	--	--	115
	自然科學	10	18	--	201	--	--	7	236
	數學和統計學	4	21	--	188	--	--	1	214
	計算機科學	8	65	--	383	--	12	2	470
	小計	25	111	--	877	--	12	10	1,035
工程、製造 和建築	工程學和工程行業	22	109	--	652	--	25	16	824
	製造與加工	2	3	--	60	--	--	2	67
	建築學與建築工程	5	55	--	374	--	8	9	451
	小計	29	167	--	1,086	--	33	27	1,342
農業	農業、林業和漁業	1	1	--	23	--	--	--	25
	獸醫	--	1	--	4	--	--	--	5
	小計	1	2	--	27	--	--	--	30
衛生和福利	衛生	38	200	5	1,186	--	5	24	1,458
	社會服務	1	30	--	40	--	--	2	73
	小計	39	230	5	1,226	--	5	26	1,531
服務行業	個人服務	4	60	--	1,318	--	2	19	1,403
	運輸服務	--	4	--	29	15	3	1	52
	環境保護	1	10	--	57	--	--	2	70
	安全服務	--	2	--	1	--	--	--	3
	小計	5	76	--	1,405	15	5	22	1,528
總		220	1,567	41	12,638	119	1,627	166	16,378

註：包括就讀於“海峽兩岸暨港澳大學排行榜”前一百名內本澳高等院校的學生，以及修讀外地高等院校在本澳舉辦的非本地高教課程的學生人數。

2016/2017 學年澳門高等教育指標

編輯說明：

一、本章節主要資料來源計有：

1. 本澳十所高等院校向高教辦提交的“2016/2017 學年澳門高等教育資料”，有關數據收集的依據日期為 2016 年 10 月 31 日。
2. 澳門特別行政區政府統計暨普查局。

二、本章節所用“學年”是指教學年度，原則上指每年 9 月 1 日開始至翌年 8 月 31 日結束的期間。

三、根據第 5/95/M 號法令《澳門保安部隊高等學校通則》的有關規定，保安高校教學團體的組成是由軍事化教學人員及文職教師組成。保安高校的教學人員由保安部隊內具相關資歷的人員擔任，其餘由澳門大學現任教學人員或保安部隊其他成員，根據雙方協議在保安高校非全職任教。

四、本章節所涉及的項目和有關詞語含義及簡稱，簡單說明如下：

1. “註冊學生”指完成辦理註冊手續，取得入學資格的學生。
2. “本地生”指持有澳門居民身份證的學生，沒有者為“外地生”。
3. “本地教師”即持有澳門居民身份證的教學人員，不持有者簡稱為“外地教師”。
4. “全日制學生”指修讀全日制課程的學生，全日制課程包括日間及夜間課程，其學習期以學年／學期劃分，主要授課在工作日的日間或夜間以連續不間斷、面授形式授課或進行研究指導。


五、本章節報表各項目欄中未有數字者（以“--”表示），除特別註明外，是因下列其中一項原因所致：

1. 沒有資料。
2. 該院校並未開設有關項目。
3. 該院校未能提供。

六、有關報表內部分百分比數字取小數後一至二位數，餘數以四捨五入方式處理，故部分百分比的總和可能不等於 100%。

七、於按相當於全職人數計算的表格內數字以四捨五入方式處理，故有關表格的數字總和可能與相對應的小計或總計數值有出入，而於按相當於全職人數計算的表格內出現零的數字代表少於 0.5 的數值，而“--”則表示零數值。

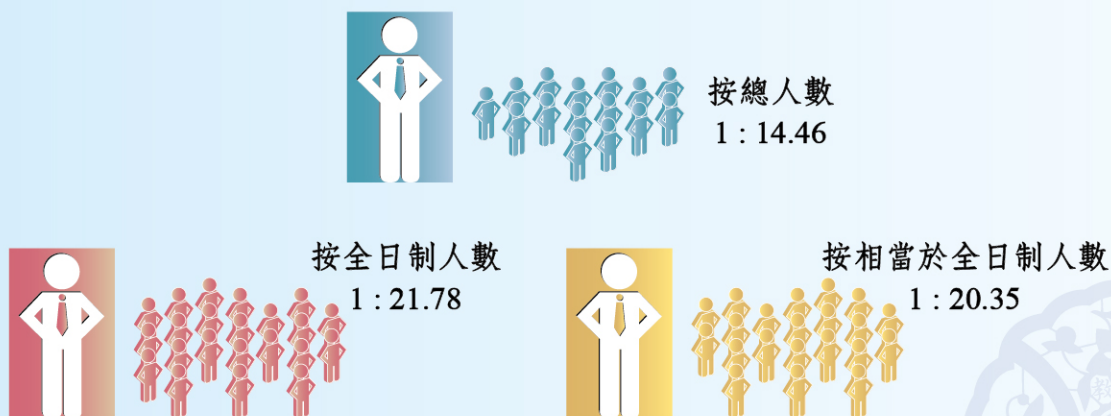
八、本章節所用的簡稱及說明，只適合於本章節內使用。



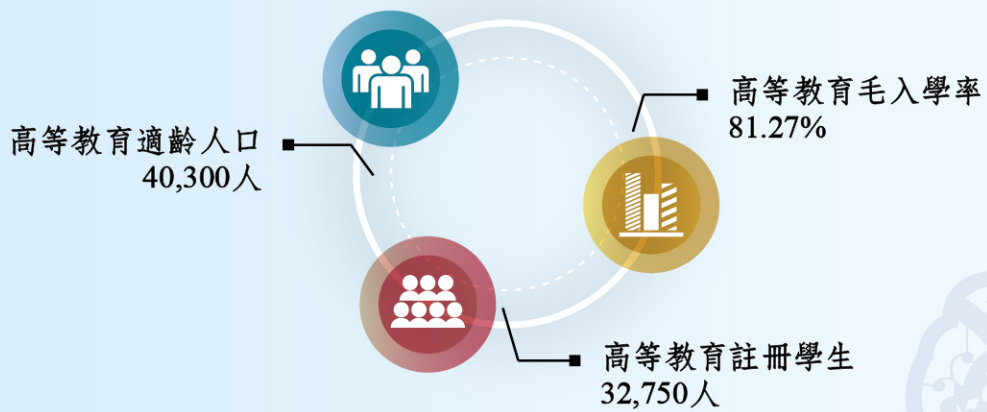
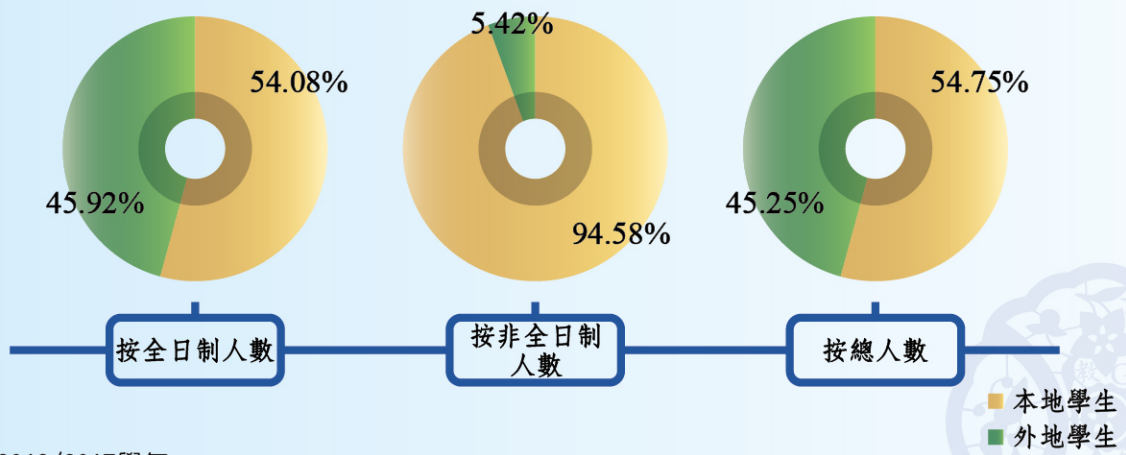
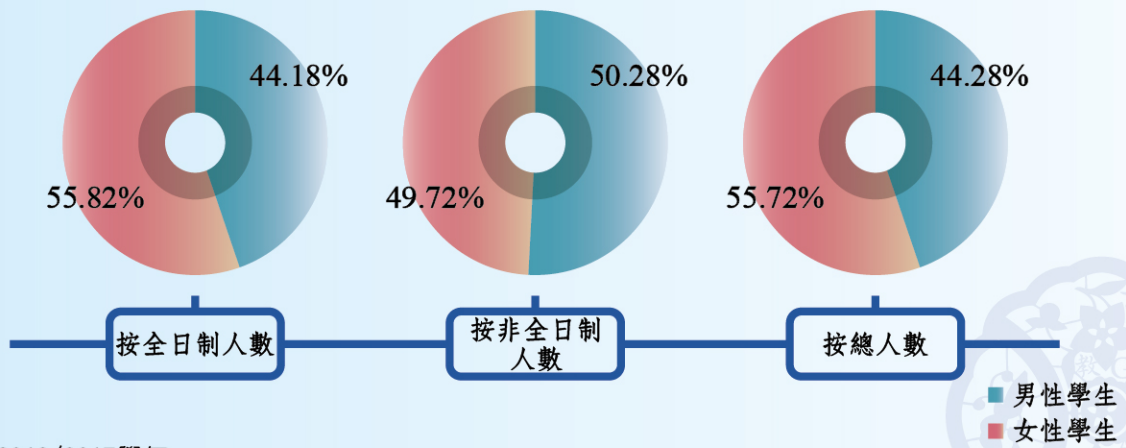
2016/2017學年
澳門高等教育指標 - 澳門高等院校教師比率



2016/2017學年
澳門高等教育指標 - 澳門高等院校具博士學位教師比率



2016/2017學年
澳門高等教育指標 - 澳門高等院校師生比



6.1 2016/2017 學年本澳高等院校的全職教師比率

高等院校	全職教師比率
澳門大學	82.33%
理工學院	61.66%
旅遊學院	69.85%
保安高校	5.56%
城市大學	40.81%
聖若瑟大學	45.89%
鏡湖學院	75.00%
科技大學	70.74%
管理學院	7.41%
中西學院	15.56%
全澳整體	65.30%

資料來源：由本澳十所高等院校提供，數據收集的依據日期為 2016 年 10 月 31 日。

6.2 2016/2017 學年本澳高等院校的女性教師比率

高等院校	女性教師比率		
	按全職 ⁽¹⁾	按總數 ⁽²⁾	按相當於全職 ⁽³⁾
澳門大學	31.66%	31.08%	31.36%
理工學院	44.78%	43.97%	46.33%
旅遊學院	45.26%	44.85%	44.55%
保安高校	--	16.67%	15.38%
城市大學	37.36%	33.18%	33.67%
聖若瑟大學	38.81%	41.10%	40.74%
鏡湖學院	77.78%	75.00%	80.00%
科技大學	38.85%	35.64%	43.09%
管理學院	--	33.33%	33.33%
中西學院	--	15.56%	11.11%
全澳整體	37.80%	36.20%	37.97%

資料來源：由本澳十所高等院校提供，數據收集的依據日期為 2016 年 10 月 31 日。

其他說明：1. 採取全職女性教師人數與全職教師總人數之比。

2. 採取女性教師總人數與教師總數之比。

3. 採取以相當於全職人數計算的女性教師人數與相當於全職人數計算的教師總數之比。

4. 本表格內數字以四捨五入方式處理，故數字總和可能與相對應的小計或總計數值有出入。本表格內出現零的數字代表少於 0.5 的數值，而 "--" 則表示零數值或不適用。

6.3 2016/2017 學年本澳高等院校的外地教師比率

高等院校	外地教師比率		
	按全職 ⁽¹⁾	按總數 ⁽²⁾	按相當於全職 ⁽³⁾
澳門大學	19.63%	21.17%	20.28%
理工學院	11.79%	12.23%	11.47%
旅遊學院	20.69%	18.40%	19.63%
保安高校	--	4.76%	0.00%
城市大學	56.16%	44.25%	42.95%
聖若瑟大學	11.43%	24.39%	18.46%
鏡湖學院	23.08%	16.67%	24.00%
科技大學	58.40%	57.05%	57.69%
管理學院	33.33%	31.25%	27.27%
中西學院	57.14%	56.52%	62.50%
全澳整體	29.98%	30.82%	29.95%

資料來源：由本澳十所高等院校提供，數據收集的依據日期為 2016 年 10 月 31 日。

其他說明：1. 採取全職外地教師人數與全職教師總人數之比。

2. 採取外地教師總人數與教師總數之比。

3. 採取以相當於全職人數計算的外地教師人數與相當於全職人數計算的教師總數之比。

4. 本表格內數字以四捨五入方式處理，故數字總和可能與相對應的小計或總計數值有出入。本表格內出現零的數字代表少於 0.5 的數值，而 "--" 則表示零數值或不適用。

6.4 2016/2017 學年本澳高等院校具博士學位教師比率

高等院校	具博士學位教師比率		
	按全職 ⁽¹⁾	按總數 ⁽²⁾	按相當於全職 ⁽³⁾
澳門大學	85.69%	78.65%	82.65%
理工學院	63.91%	45.84%	60.09%
旅遊學院	41.05%	31.62%	36.36%
保安高校	--	33.33%	23.08%
城市大學	75.82%	70.40%	68.34%
聖若瑟大學	62.69%	46.58%	48.15%
鏡湖學院	37.04%	33.33%	40.00%
科技大學	63.66%	59.93%	59.67%
管理學院	50.00%	18.52%	22.22%
中西學院	85.71%	55.56%	66.67%
全澳整體	70.79%	60.26%	66.75%

資料來源：由本澳十所高等院校提供，數據收集的依據日期為 2016 年 10 月 31 日。

其他說明：1. 採取具博士學位全職教師人數與全職教師總人數之比。

2. 採取具博士學位教師總人數與教師總數之比。

3. 採取以相當於全職人數計算的具博士學位教師人數與相當於全職人數計算的教師總數之比。

4. 本表格內數字以四捨五入方式處理，故數字總和可能與相對應的小計或總計數值有出入。本表格內出現零的數字代表少於 0.5 的數值，而 "--" 則表示零數值或不適用。

6.5 2016/2017 學年本澳高等院校全職行政支援人員與全職教師比率

高等院校	全職行政支援人員 與全職教師比率	全職行政支援人員 與相當於全職教師比率
澳門大學	1.67 : 1	1.53 : 1
理工學院	1.56 : 1	1.65 : 1
旅遊學院	2.48 : 1	2.15 : 1
保安高校	70.00 : 1	10.77 : 1
城市大學	1.46 : 1	0.67 : 1
聖若瑟大學	0.82 : 1	1.02 : 1
鏡湖學院	1.11 : 1	1.20 : 1
科技大學	0.95 : 1	1.05 : 1
管理學院	3.00 : 1	0.67 : 1
中西學院	1.43 : 1	1.11 : 1
全澳整體	1.54 : 1	1.42 : 1

資料來源：由本澳十所高等院校提供，數據收集的依據日期為 2016 年 10 月 31 日。

其他說明：1. 行政支援人員包括文職人員、技術人員、工友、警衛、司機及其他後勤人員。

2. 根據第 5/95/M 號法令《澳門保安部隊高等學校通則》第 29 條至 31 條，保安高校教學團體的組成是由軍事化教學人員及文職教師組成。保安高校現有的教學人員中，2 人為全職教員，由保安部隊內具相關資歷的人員擔任，其餘為兼職教員，由澳門大學現任教學人員或保安部隊其他成員，根據雙方協議前往保安高校作兼職任教。

6.6 2016/2017 學年本澳高等院校師生比

高等院校	師生比		
	按全日制 ⁽¹⁾	按總數 ⁽²⁾	按相當於全日制 ⁽³⁾
澳門大學	1 : 17.94	1 : 14.77	1 : 16.41
理工學院	1 : 13.67	1 : 8.43	1 : 14.42
旅遊學院	1 : 16.59	1 : 11.59	1 : 14.33
保安高校	1 : 18.50	1 : 1.03	1 : 2.85
城市大學	1 : 60.70	1 : 26.16	1 : 29.32
聖若瑟大學	1 : 15.87	1 : 7.28	1 : 19.69
鏡湖學院	1 : 10.63	1 : 8.25	1 : 11.88
科技大學	1 : 26.00	1 : 18.39	1 : 28.65
管理學院	--	1 : 7.96	1 : 23.89
中西學院	1 : 26.00	1 : 4.04	1 : 20.22
全澳整體	1 : 21.78	1 : 14.46	1 : 20.35

資料來源：由本澳十所高等院校提供，數據收集的依據日期為 2016 年 10 月 31 日。

其他說明：1. 採取全職教學人員人數與全日制註冊學生人數之比。

2. 採取教學人員總數與註冊學生總數之比。

3. 採取相當於全職人數計算的教學人員人數與相當於全日制課程學生之比。

4. “--” 代表該沒有相關數據或不適用。

6.7 2016/2017 學年本澳高等院校男女學生比率

高等院校	性別	註冊學生人數			男女學生比率		
		全日制	非全日制	總數	按全日制 ⁽¹⁾	按非全日制 ⁽²⁾	按總數 ⁽³⁾
澳門大學	男	4,299	--	4,299	42.87%	--	42.87%
	女	5,730	--	5,730	57.13%	--	57.13%
	小計	10,029	--	10,029	--	--	--
理工學院	男	1,345	--	1,345	42.78%	--	42.78%
	女	1,799	--	1,799	57.22%	--	57.22%
	小計	3,144	--	3,144	--	--	--
旅遊學院	男	488	--	488	30.96%	--	30.96%
	女	1,088	--	1,088	69.04%	--	69.04%
	小計	1,576	--	1,576	--	--	--
保安高校	男	33	--	33	89.19%	--	89.19%
	女	4	--	4	10.81%	--	10.81%
	小計	37	--	37	--	--	--
城市大學	男	2,873	194	3,067	52.01%	62.58%	52.57%
	女	2,651	116	2,767	47.99%	37.42%	47.43%
	小計	5,524	310	5,834	--	--	--
聖若瑟大學	男	442	--	442	41.58%	--	41.58%
	女	621	--	621	58.42%	--	58.42%
	小計	1,063	--	1,063	--	--	--
鏡湖學院	男	39	2	41	13.59%	20.00%	13.80%
	女	248	8	256	86.41%	80.00%	86.20%
	小計	287	10	297	--	--	--
科技大學	男	4,609	--	4,609	44.43%	--	44.43%
	女	5,764	--	5,764	55.57%	--	55.57%
	小計	10,373	--	10,373	--	--	--
管理學院	男	--	73	73	--	33.95%	33.95%
	女	--	142	142	--	66.05%	66.05%
	小計	--	215	215	--	--	--
中西學院	男	104	--	104	57.14%	--	57.14%
	女	78	--	78	42.86%	--	42.86%
	小計	182	--	182	--	--	--
全澳整體	男	14,232	269	14,501	44.18%	50.28%	44.28%
	女	17,983	266	18,249	55.82%	49.72%	55.72%
	總計	32,215	535	32,750	--	--	--

資料來源：由本澳十所高等院校提供，數據收集的依據日期為 2016 年 10 月 31 日。

其他說明：1. 採取全日制課程男女學生人數與全日制課程學生總數之比。

2. 採取非全日制課程男女學生人數與非全日制課程學生總數之比。

3. 採取男女學生人數與總註冊學生人數之比。

4. “--” 代表該沒有相關數據或不適用。

6.8 2016/2017 學年本澳高等院校外地學生比率

高等院校	性別	本地生人數		外地生人數		總數	外地學生比率		
		全日制	非全日制	全日制	非全日制		按全日制 ⁽¹⁾	按非全日制 ⁽²⁾	按總數 ⁽³⁾
澳門大學	男	2,821	--	1,478	--	4,299	34.38%	--	34.38%
	女	3,516	--	2,214	--	5,730	38.64%	--	38.64%
	小計	6,337	--	3,692	--	10,029	36.81%	--	36.81%
理工學院	男	1,158	--	187	--	1,345	13.90%	--	13.90%
	女	1,442	--	357	--	1,799	19.84%	--	19.84%
	小計	2,600	--	544	--	3,144	17.30%	--	17.30%
旅遊學院	男	426	--	62	--	488	12.70%	--	12.70%
	女	891	--	197	--	1,088	18.11%	--	18.11%
	小計	1,317	--	259	--	1,576	16.43%	--	16.43%
保安高校	男	31	--	2	--	33	6.06%	--	6.06%
	女	4	--	--	--	4	--	--	--
	小計	35	--	2	--	37	5.41%	--	5.41%
城市大學	男	1,799	175	1,074	19	3,067	37.38%	9.79%	35.64%
	女	1,423	115	1,228	1	2,767	46.32%	0.86%	44.42%
	小計	3,222	290	2,302	20	5,834	41.67%	6.45%	39.80%
聖若瑟大學	男	383	--	59	--	442	13.35%	--	13.35%
	女	570	--	51	--	621	8.21%	--	8.21%
	小計	953	--	110	--	1,063	10.35%	--	10.35%
鏡湖學院	男	37	2	2	--	41	5.13%	--	4.88%
	女	217	8	31	--	256	12.50%	--	12.11%
	小計	254	10	33	--	297	11.50%	--	11.11%
科技大學	男	1,304	--	3,305	--	4,609	71.71%	--	71.71%
	女	1,224	--	4,540	--	5,764	78.76%	--	78.76%
	小計	2,528	--	7,845	--	10,373	75.63%	--	75.63%
管理學院	男	--	72	--	1	73	--	1.37%	1.37%
	女	--	134	--	8	142	--	5.63%	5.63%
	小計	--	206	--	9	215	--	4.19%	4.19%
中西學院	男	102	--	2	--	104	1.92%	--	1.92%
	女	75	--	3	--	78	3.85%	--	3.85%
	小計	177	--	5	--	182	2.75%	--	2.75%
全澳整體	男	8,061	249	6,171	20	14,501	43.36%	7.43%	42.69%
	女	9,362	257	8,621	9	18,249	47.94%	3.38%	47.29%
	總數	17,423	506	14,792	29	32,750	45.92%	5.42%	45.25%

資料來源：由本澳十所高等院校提供，數據收集的依據日期為 2016 年 10 月 31 日。

其他說明：1. 採取全日制課程外地學生人數與全日制課程學生總數之比。

2. 採取非全日制課程外地學生人數與非全日制課程學生總數之比。

3. 採取外地學生人數與總註冊學生人數之比。

4. “--” 代表該沒有相關數據或不適用。

6.9 2016/2017 學年本澳高等院校研究生人數比率

高等院校	研究生人數	總學生人數	研究生人數比率
澳門大學	3,359	10,029	33.49%
城市大學	1,373	5,834	23.53%
聖若瑟大學	202	1,063	19.00%
科技大學	2,772	10,373	26.72%
四所高等院校合計	7,706	27,299	28.23%

資料來源：由本澳十所高等院校提供，數據收集的依據日期為 2016 年 10 月 31 日。

其他說明：1. 目前本澳十所高等院校中只有澳門大學、城市大學、聖若瑟大學、科技大學四所院校有開設研究生課程。

2. 2016/2017 學年本澳十所高等院校總學生人數為 32,750 人，十所高等院校中研究生人數佔比率為 23.53%（全澳整體比率）

6.10 2016/2017 學年澳門高等教育毛入學率

高等教育適齡人口數目	40,300
高等教育註冊學生人數	32,750
高等教育毛入學率	81.27%

資料來源：適齡人口根據統計暨普查局“2016 年澳門人口估計”澳門居民年終人口數目。

其他說明：高等教育適齡人口數目為 18 至 22 歲澳門居民數目。