

Думки та погляди населення України: липень - 2020

за результатами всеукраїнського соціологічного опитування населення

Полевий етап: 8-15 липня 2020 року
Вибіркова сукупність: 3035 респондентів
Метод збору інформації: особисте інтерв'ю за місцем проживання респондента
Стандартне відхилення: 1,1-1,9%

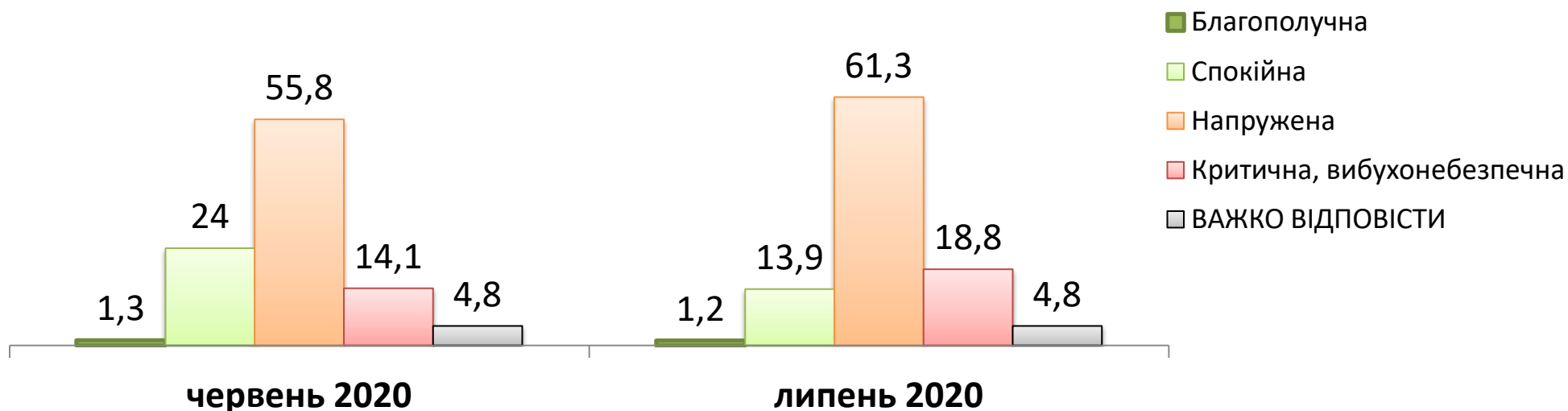
Якщо найближчої неділі відбувалися б вибори до Верховної Ради України, то за яку партію Ви проголосуєте, якщо в списку будуть такі партії?, % (Серед тих, хто визначився та голосуватиме)



БАЗА: N=3035

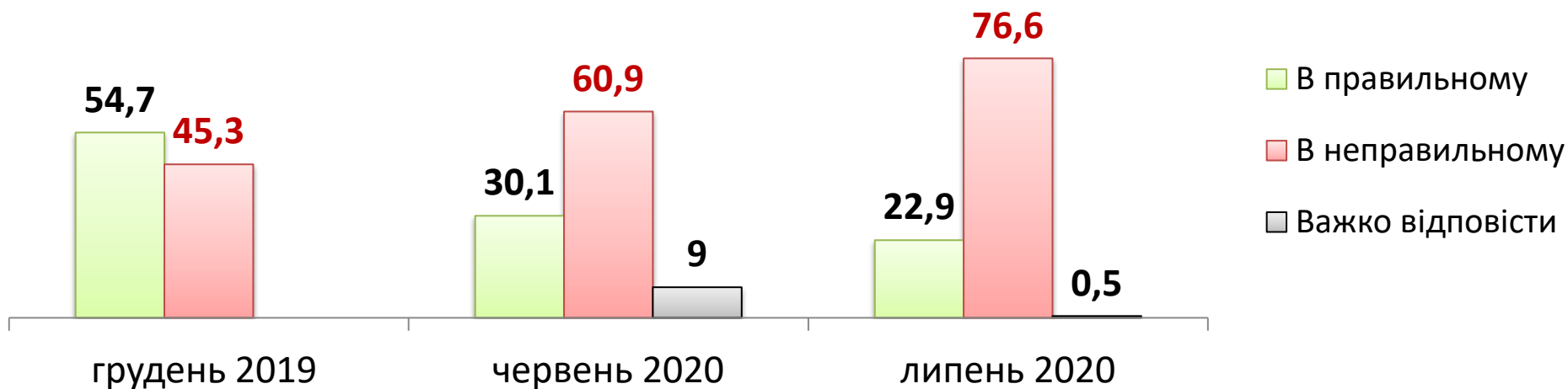
Дата опитування: 8-15 липня 2020 року. Метод: індивідуальне інтерв'ю f2f. Стандартне відхилення: 1,1-1,9 %

Як Ви в цілому оцінили б політичну ситуацію в Україні?, %



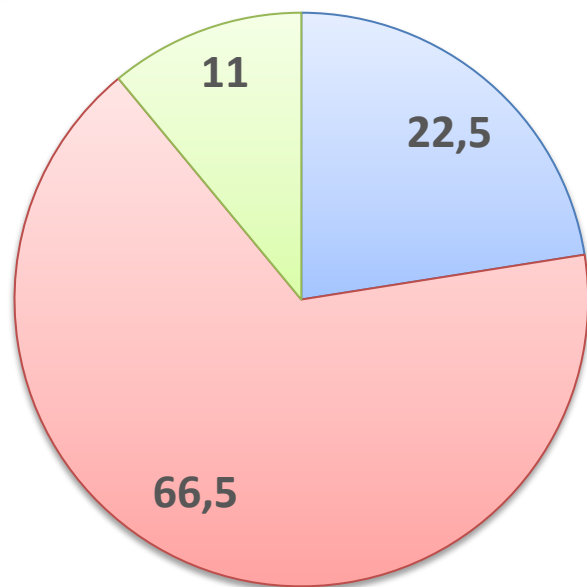
	Регіон опитування				
	Західний	Центральний	Східний	Донбас	Південний
Благополучна	0,3	1,9	1,2	2,0	0,3
Спокійна	19,1	10,7	16,9	15,9	7,4
Напружена	58,5	61,3	58,8	63,5	70,0
Критична, вибухонебезпечна	19,1	21,9	14,9	16,1	16,6
ВАЖКО ВІДПОВІСТИ	3,0	4,2	8,2	2,5	5,7

Як Ви вважаєте, події в Україні розвиваються у правильному чи неправильному напрямі?, %



	Регіон опитування				
	Західний	Центральний	Східний	Донбас	Південний
У правильному напрямі	14,1	29,0	20,2	23,7	22,9
У неправильному напрямі	85,4	70,6	79,1	75,8	76,6
Важко відповісти	0,5	0,4	0,7	0,5	0,5

24 серпня 1991 року Україна проголосила свою Незалежність. На Вашу думку, Україна сьогодні...?, %



- Україна реально є незалежною державою
- Україна не є реально незалежною державою
- ВАЖКО ВІДПОВІСТИ

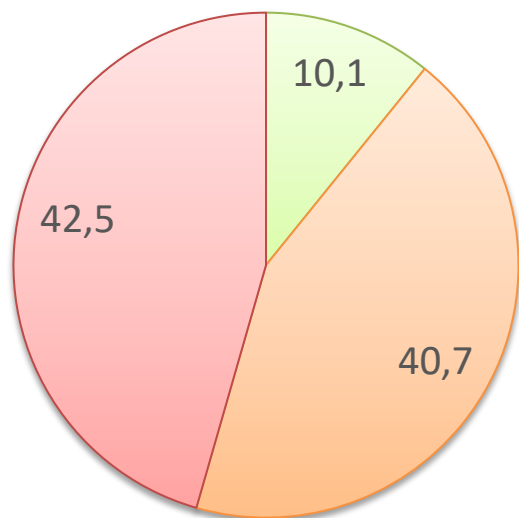
	Регіон опитування				
	Західний	Центральний	Східний	Донбас	Південний
Україна реально є незалежною державою	42,4	18,0	17,4	7,0	17,8
Україна не є реально незалежною державою	51,6	68,0	71,3	81,5	71,7
ВАЖКО ВІДПОВІСТИ	6,0	14,0	11,3	11,5	10,5

Які дві країни та/ або організації, з названих Вами, зараз впливають на Україну найбільше?, %

Серед тих, хто вважає, що Україна не є реально незалежною державою і дав відповідь на запитання, N=2237

	Україна	Регіон опитування				
		Західний	Центральний	Східний	Донбас	Південний
МВФ	45,2	35,3	47,4	43,7	47,6	52,5
США	40,0	17,1	34,2	49,7	65,1	53,6
Європейський Союз	39,4	49,6	42,2	37,1	30,7	27,4
Російська Федерація	28,9	53,9	28,5	19,3	12,5	26,0
Світовий банк	8,9	8,0	14,0	7,0	1,7	2,7
НАТО	4,0	0,5	6,1	2,2	8,0	2,0
Євразійський економічний союз	2,1	1,9	1,9	2,9	1,6	2,1
Німеччина	1,7	0,2	2,3	0,6	4,3	1,4
Білорусь	0,8	0,5	0,5	0,4	2,7	1,4
СНД	0,4	0,2	0,7	0,4	0,0	0,0
Ніхто з них	0,4	0,0	0,5	0,6	0,5	0,0
Франція	0,3	0,0	0,6	0,0	0,5	0,0
Польща	0,2	0,2	0,3	0,0	0,0	0,3

На вашу думку, Президент України В. Зеленський, незалежний у своїх рішеннях і діях або ж на його рішення і дії впливають інші країни та / або організації?, %

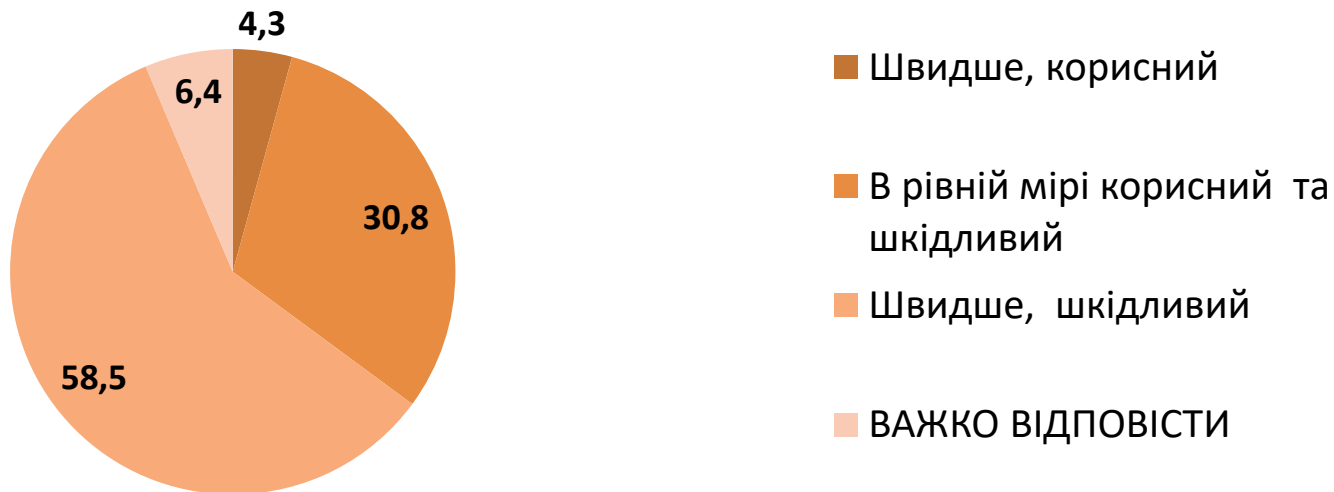


- Повністю незалежний
- У якихось питаннях незалежний, в інших - залежний
- Повністю залежний від впливу інших країн і організацій

	Регіон опитування				
	Західний	Центральний	Східний	Донбас	Південний
Повністю незалежний	11,9	11,5	11,0	4,5	4,3
У якихось питаннях незалежний, в інших - залежний	30,2	46,8	40,0	35,1	47,3
Повністю залежний від впливу інших країн і організацій	53,2	34,1	43,1	53,3	39,8
ВАЖКО ВІДПОВІСТИ	4,7	7,6	5,9	7,1	8,6

Це вплив корисний або шкідливий?, %

Серед тих, хто вважає, що Президент України В. Зеленський, залежний у своїх рішеннях і діях, N=2524



	Україна	Регіон опитування				
		Західний	Центральний	Східний	Донбас	Південний
Швидше, корисний	4,3	2,5	6,7	1,6	7,3	2,8
В рівній мірі корисний та шкідливий	30,8	22,7	38,1	27,6	26,7	31,9
Швидше, шкідливий	58,5	73,2	45,7	65,2	56,8	59,5
ВАЖКО ВІДПОВІСТИ	6,4	1,6	9,5	5,6	9,2	5,8

На вашу думку, чинна українська влада є незалежною у своїй економічній політиці або ж на економічну політику впливають інші країни і / або організації?, %

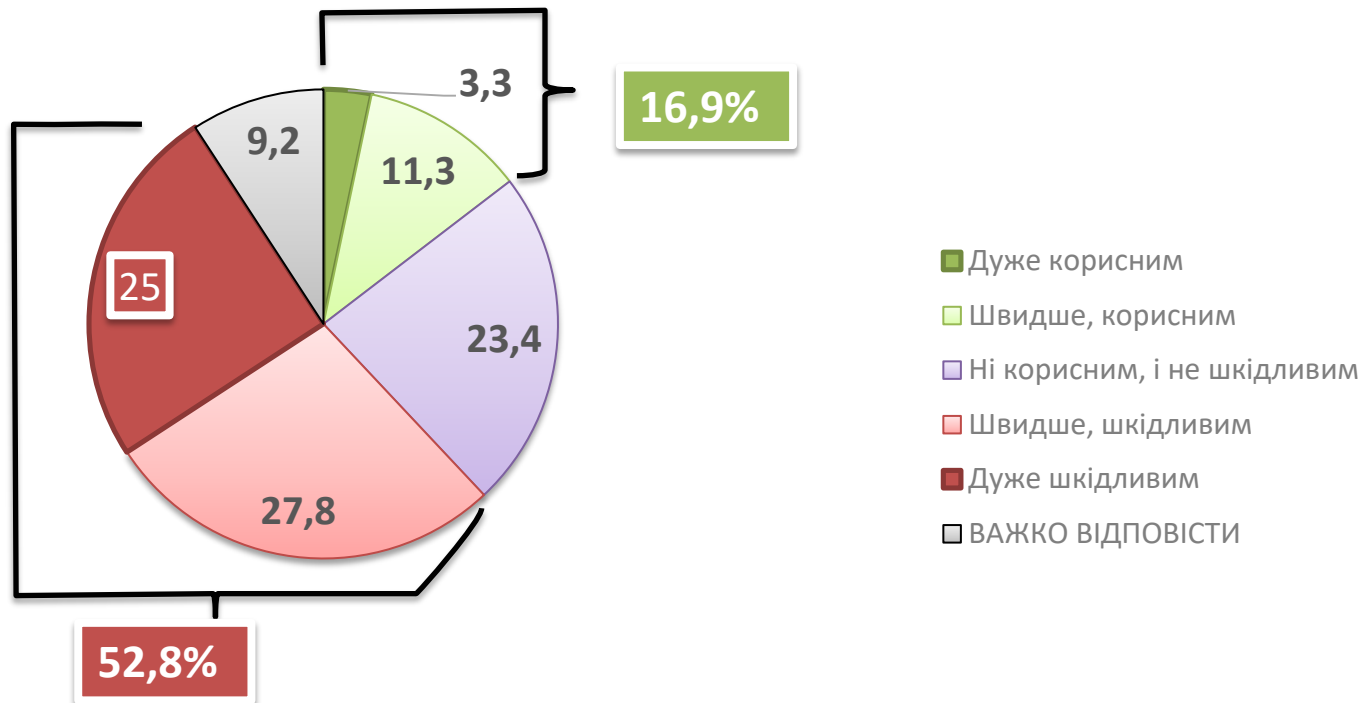
	Україна	Регіон опитування				
		Західний	Центральний	Східний	Донбас	Південний
Українська влада повністю незалежна в своїй економічній політиці	7,7	7,6	9,4	8,5	3,5	4,0
У якихось питаннях незалежна, в інших - на неї впливають інші країни та організації	41,0	40,1	48,1	33,4	34,2	38,1
Українська влада в своїй економічній політиці повністю залежить від впливу інших країн і організацій	45,4	45,9	37,5	51,5	59,8	48,7
ВАЖКО ВІДПОВІСТИ	5,9	6,4	5,0	6,6	2,5	9,2

А які дві країни і / або організації, на Вашу думку, сьогодні впливають на економічну політику України найбільше?

Серед тих, хто вважає, що Україна не є реально незалежною державою і дав відповідь на запитання, N=2608, наведені варіанти, які обрали більше 1%

	Україна	Регіон опитування				
		Західний	Центральний	Східний	Донбас	Південний
МВФ	53,9	44,5	58,0	53,8	57,2	57,2
Європейський Союз	44,0	53,0	43,5	41,0	34,7	40,7
Російська Федерація	25,0	37,7	28,0	15,0	8,0	21,2
США	35,0	19,5	31,2	41,6	65,5	42,4
Світовий банк	12,0	10,8	17,3	11,2	4,4	4,4
НАТО	3,0	0,5	5,4	2,2	3,7	1,3
Євразійський економічний союз	1,9	1,7	1,6	2,8	0,5	2,6
Німеччина	1,9	0,8	2,1	1,8	3,8	2,2

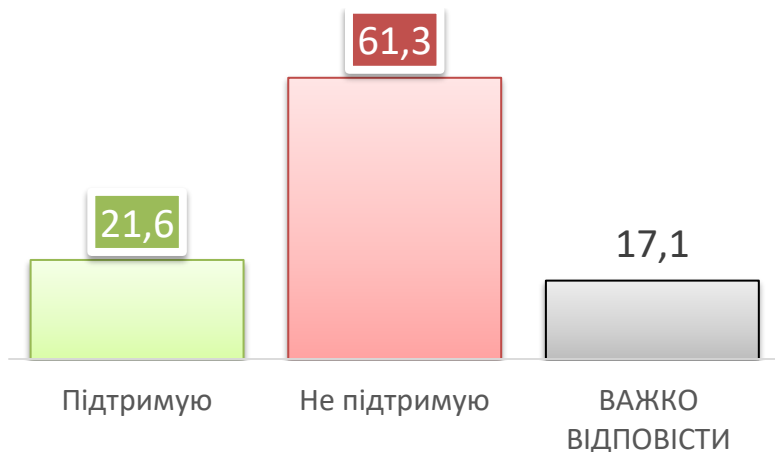
Наскільки корисним або шкідливим, на Вашу думку, виявилось запрошення іноземних громадян на роботу в українські органи влади (Кабінет міністрів, керівниками областей) і управління українськими державними компаніями (Укрзалізниця, Нафтогаз тощо)?



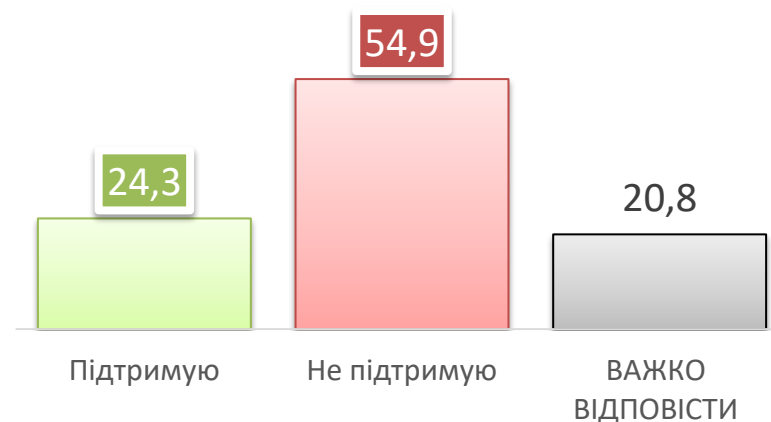
	Регіон опитування				
	Західний	Центральний	Східний	Донбас	Південний
Дуже корисним	1,8	3,8	5,5	3,0	1,1
Швидше, корисним	15,1	11,6	8,6	12,7	6,5
Ні корисним, і не шкідливим	26,4	25,4	21,1	13,0	22,7
Швидше, шкідливим	27,6	30,4	21,6	25,7	31,8
Дуже шкідливим	21,7	19,1	34,0	30,9	31,0
ВАЖКО ВІДПОВІСТИ	7,4	9,7	9,2	14,7	6,9

Українська влада в своїх домовленостях з Міжнародним валютним фондом взяла на себе ряд зобов'язань.

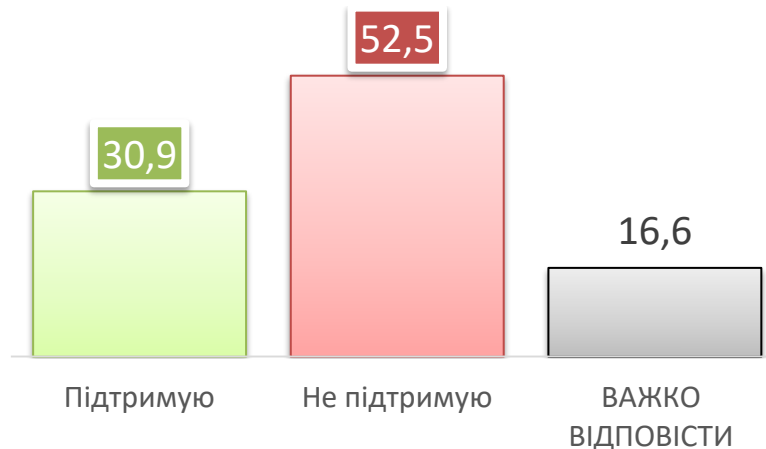
Ви підтримуєте або не підтримуєте зобов'язання, які взяла на себе українська влада, по введенню ринкових цін на газ і тепло для населення?



Чи вважаєте Ви за необхідне, щоб українська влада, в рамках домовленостей з МВФ, брала на себе зобов'язання щодо оптимізації мережі шкіл?



Чи вважаєте Ви за необхідне, щоб українська влада, в рамках домовленостей з МВФ, брала на себе зобов'язання щодо продовження реформи системи охорони здоров'я?



Українська влада в своїх домовленостях з Міжнародним валютним фондом взяла на себе ряд зобов'язань.

Ви підтримуєте або не підтримуєте зобов'язання, які взяла на себе українська влада, по введенню ринкових цін на газ і тепло для населення?

	Україна	Регіон опитування				
		Західний	Центральний	Східний	Донбас	Південний
Підтримую	21,6	24,6	23,8	21,1	23,5	7,7
Не підтримую	61,3	61,3	56,5	59,9	57,9	81,9
ВАЖКО ВІДПОВІСТИ	17,1	14,1	19,7	19,0	18,6	10,4

Чи вважаєте Ви за необхідне, щоб українська влада, в рамках домовленостей з МВФ, брала на себе зобов'язання щодо оптимізації мережі шкіл?

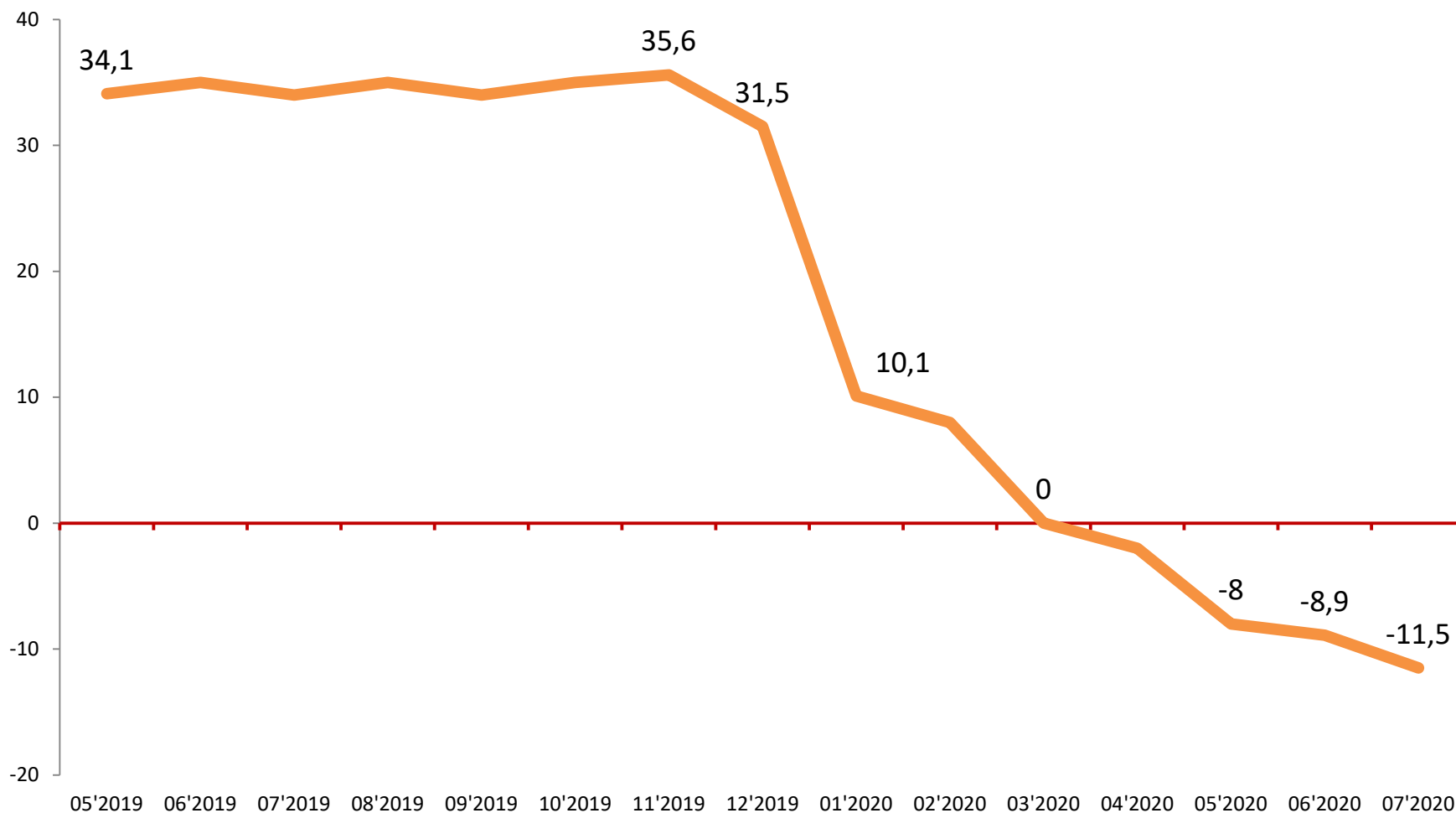
	Україна	Регіон опитування				
		Західний	Центральний	Східний	Донбас	Південний
Так, згодні	24,3	27,8	26,1	25,5	21,2	11,9
Ні, не згодні	54,9	49,9	52,3	56,1	54,8	71,3
ВАЖКО ВІДПОВІСТИ	20,8	22,3	21,6	18,4	24,0	16,8

Чи вважаєте Ви за необхідне, щоб українська влада, в рамках домовленостей з МВФ, брала на себе зобов'язання щодо продовження реформи системи охорони здоров'я?

		Західний	Центральний	Східний	Донбас	Південний
Так, згодні	30,9	44,2	30,5	27,6	22,2	17,8
Ні, не згодні	52,5	39,6	51,3	55,1	60,2	72,0
ВАЖКО ВІДПОВІСТИ	16,6	16,2	18,2	17,3	17,6	10,2

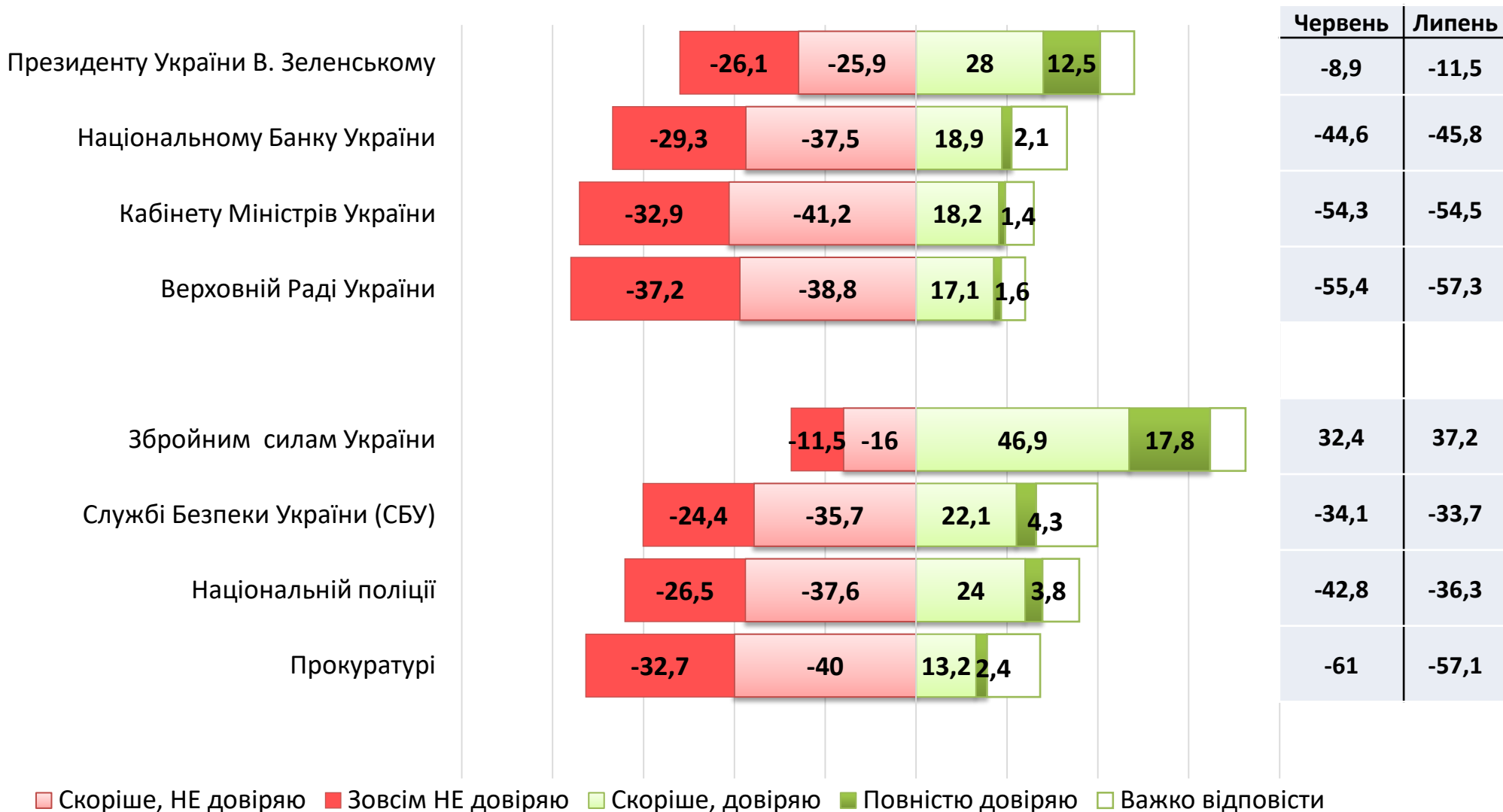
Динаміка балансу* довіри Президенту України В. Зеленському, %

**Баланс довіри розрахований як різниця між часткою тих, хто довіряє (цілком або певної мірою), та часткою тих, хто не довіряє (цілком або певної мірою).*



Скажіть, будь ласка, якою мірою Ви довіряєте зазначеним організаціям, громадським інституціям, окремим державним діячам?

БАЛАНС ДОВІРИ



Скажіть, будь ласка, якою мірою Ви довіряєте зазначеним організаціям, громадським інституціям, окремим державним діячам?


БАЛАНС ДОВІРИ

Лікарям
Міністерству охорони здоров'я



Червень	Липень
29,3	30,6
-33,3	-31,5

Волонтерам
Ветеранам АТО



Червень	Липень
29,6	36,6
26,7	35,8

Громадським організаціям
Релігійним організаціям
Профспілкам
Політичним партіям



Червень	Липень
1,2	-8,1
-11,8	-1,4
-36,8	-38,1
-58,7	-58,1

Інтернет-виданням
Українським ЗМІ: Телебаченню
Українським ЗМІ: Радіо
Українським ЗМІ: Газетам




Червень	Липень
15,6	17,1
-7,5	-15,4
-25,6	-23,2
-30,5	-23,4

Обласній раді (для Києва – Київській)




Червень	Липень
	-12,1
	-2,3
	16,4
	6,7

Райраді



Міській/сільській раді Вашого населеного пункту



Міському/сільському голові Вашого населеного пункту



■ Скоріше, НЕ довіряю
 ■ Зовсім НЕ довіряю
 ■ Скоріше, довіряю
 ■ Повністю довіряю
 ■ Важко відповісти

БАЗА: N=3035

Дата опитування: 8-15 липня 2020 року. Метод: індивідуальне інтерв'ю f2f. Стандартне відхилення: 1,1-1,9 %

Оберіть зі списку партій, які представлені в ВРУ, ті, які, на Вашу думку, пропонують найбільш продумані та реалістичні рішення для припинення воєнного конфлікту на Донбасі та встановлення миру?



	Регіон опитування				
	Західний	Центральний	Східний	Донбас	Південний
«Опозиційна платформа – За життя» (Бойко Ю., Медведчук В., Рабінович В.)	5,3	17,4	29,6	39	32,9
«Слуга народу» (Арахамія Д., Корнієнко О., Стефанчук Р.)	16,5	21	19,2	19,2	19,2
«Європейська солідарність» (Порошенко П., Парубій А., Геращенко І.)	20,7	11,7	4,7	3,5	3,5
«ВО «Батьківщина» (Тимошенко Ю., Тарута С.)	7,4	12,7	4,4	4,5	10,5
«Голос» (Рудик К., Клименко Ю.)	4,4	2,2	1,2	0,0	1,1
ЖОДНА З ПЕРЕРАХОВАНИХ	27,1	23,9	25,6	18,1	20,0
ВАЖКО ВІДПОВІСТИ, Я МАЛО ЗНАЮ ПРО ГОЛОСУВАННЯ та ПОЗИЦІЇ ЦИХ ПАРТІЙ	21,6	16,4	19,3	18,7	17,3

Оберіть зі списку партій, які представлені в ВРУ, ті, які, на Вашу думку, пропонують найбільш продумані та реалістичні рішення для економічного зростання та підвищення рівня життя населення України?, %



	Регіон опитування				
	Західний	Центральний	Східний	Донбас	Південний
«Слуга народу» (Арахамія Д., Корнієнко О., Стефанчук Р.)	16,7	23,8	20,0	16,7	15,9
«Опозиційна платформа – За життя» (Бойко Ю., Медведчук В., Рабінович В.)	5,3	13,3	26,7	35,0	29,9
«Європейська солідарність» (Порошенко П., Парубій А., Геращенко І.)	10,4	14,8	5,5	9,0	16,7
«ВО «Батьківщина» (Тимошенко Ю., Тарута С.)	20,3	11,8	4,2	5,5	3,0
«Голос» (Рудик К., Клименко Ю.)	3,6	2,1	1,9	0,5	1,1
ЖОДНА З ПЕРЕРАХОВАНИХ	25,1	25,4	25,6	17,6	21,9
ВАЖКО ВІДПОВІСТИ, Я МАЛО ЗНАЮ ПРО ГОЛОСУВАННЯ ТА ПОЗИЦІЇ ЦИХ ПАРТІЙ	23,6	17,1	21,1	21,3	19,2

Оберіть зі списку партій, які представлені в ВРУ, ті, які, на Вашу думку, в питаннях прийняття закону про землю відстоювали інтереси звичайних людей?, %



	Регіон опитування				
	Західний	Центральний	Східний	Донбас	Південний
«Опозиційна платформа – За життя» (Бойко Ю., Медведчук В., Рабінович В.)	7,0	15,0	26,2	29,9	38,0
«ВО «Батьківщина» (Тимошенко Ю., Тарута С.)	14,9	20,8	8,2	18,1	26,5
«Слуга народу» (Арахамія Д., Корнієнко О., Стефанчук Р.)	12,2	19,7	15,1	9,0	12,9
«Європейська солідарність» (Порошенко П., Парубій А., Геращенко І.)	17,4	10,0	4,4	7,4	6,4
«Голос» (Рудик К., Клименко Ю.)	4,4	2,4	1,2	3,0	2,4
ЖОДНА З ПЕРЕРАХОВАНИХ	23,2	23,9	27,5	17,7	16,6
ВАЖКО ВІДПОВІСТИ, Я МАЛО ЗНАЮ ПРО ГОЛОСУВАННЯ та ПОЗИЦІЇ ЦИХ ПАРТІЙ	26,6	18,0	22,3	23,8	19,8

БАЗА: N=3035

Дата опитування: 8-15 липня 2020 року. Метод: індивідуальне інтерв'ю f2f. Стандартне відхилення: 1,1-1,9 %

Як, на Вашу думку, в інтересах України – виконувати Мінські угоди щодо врегулювання конфлікту на Донбасі чи відмовитися від них?, %

	Україна	Регіон опитування				
		Західний	Центральний	Східний	Донбас	Південний
Виконувати	46,4	34,0	44,7	55,5	64,3	48,0
Відмовитися	24,2	38,0	25,4	15,5	12,5	17,1
ВАЖКО ВІДПОВІСТИ/ВІДМОВА	29,4	28,0	29,9	29,0	23,2	34,9

Який варіант вирішення проблеми непідконтрольних територій Донецької та Луганської областей Ви підтримуєте?

	Україна	Регіон опитування				
		Західний	Центральний	Східний	Донбас	Південний
Надання цим територіям особливого статусу, який передбачає автономію в складі України	29,1	8,9	25,4	44,0	53,7	36,2
Офіційне визнання того, що ці території в найближчі роки не можуть бути повернуті до складу України, їх ізоляція	23,5	24,6	22,8	21,1	14,6	34,8
Продовження бойових дій, спрямованих на відновлення повного контролю України над цими територіями воєнним шляхом	22,0	39,2	23,4	15,7	6,0	6,4
ВАЖКО ВІДПОВІСТИ	25,4	27,3	28,4	19,2	25,7	22,6

Чи підтримали б Ви рішення про надання автономії у складі України непідконтрольним територіям Донецької та Луганської областей для припинення бойових дій і мирного врегулювання конфлікту на Донбасі?

	Україна	Регіон опитування				
		Західний	Центральний	Східний	Донбас	Південний
Впевнені, що підтримали б	20,5	4,9	16,2	35,7	39,9	24,4
Скоріше, підтримали б	22,2	10,8	25,4	21,6	24,3	34,8
Скоріше, не підтримали б	18,1	33,0	18,2	9,1	7,0	12,0
Впевнені, що не підтримали б	20,9	33,9	20,0	18,1	10,5	9,9
ВАЖКО ВІДПОВІСТИ	18,3	17,4	20,2	15,5	18,3	18,9

	Україна	Регіон опитування				
		Західний	Центральний	Східний	Донбас	Південний
Підтримали б (Впевнені, що підтримали б + Скоріше, підтримали б)	42,7	15,7	41,6	57,3	64,2	59,2
Не підтримали б (Скоріше, не підтримали б + Впевнені, що не підтримали б)	39,0	66,9	38,2	27,2	17,5	21,9
ВАЖКО ВІДПОВІСТИ	18,3	17,4	20,2	15,5	18,3	18,9

Як Ви вважаєте, чи потрібно для досягнення миру вести прямі переговори з РФ?

	Україна	Регіон опитування				
		Західний	Центральний	Східний	Донбас	Південний
Безумовно, ТАК	38,0	26,9	36,6	50,2	46,5	36,5
Скоріше, ТАК	31,6	29,3	33,3	24,3	37,1	39,4
Скоріше, НІ	8,7	12,7	9,2	5,7	3,5	8,1
Безумовно, НІ	12,1	20,7	10,7	10,3	6,5	7,2
ВАЖКО ВІДПОВІСТИ	9,6	10,4	10,2	9,5	6,4	8,8

Як Ви вважаєте, чи потрібно для досягнення миру вести прямі переговори з керівниками самопроголошених Донецької та Луганської республік?

	Україна	Регіон опитування				
		Західний	Центральний	Східний	Донбас	Південний
Безумовно, ТАК	24,1	11,8	24,3	30,7	35,8	27,4
Скоріше, ТАК	26,6	20,1	28,3	21,6	36,1	35,9
Скоріше, НІ	12,9	17,6	12,4	11,6	7,5	11,2
Безумовно, НІ	25,6	38,3	25,0	24,4	11,5	15,0
ВАЖКО ВІДПОВІСТИ	10,8	12,2	10,0	11,7	9,1	10,5

МОВА

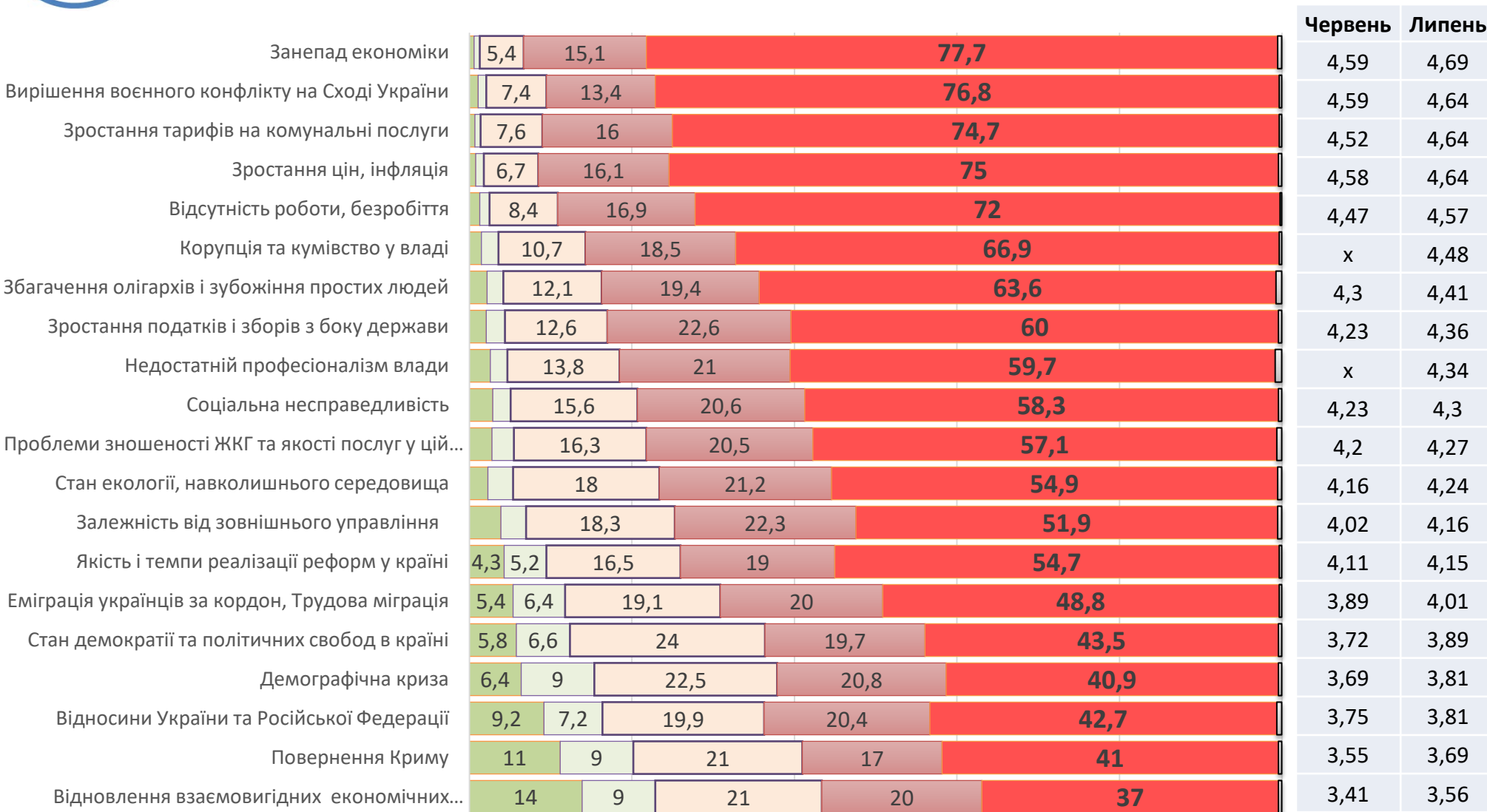
- Якою мовою Ви переважно розмовляєте в сім'ї (вдома)?
- Якою мовою Ви хотіли б дивитись телевізійні програми: випуски новин, фільми, концерти, спортивні трансляції тощо?
- Якою мовою Ви хотіли б дивитися фільми російського виробництва?
- Якою мовою Ви хотіли б читати улюблені друковані видання?

	Спілкування вдома (переважно)		Телевізійні програми (бажання)		Фільми російського виробництва (бажання)		Друковані видання (бажання)	
	червень	липень	червень	липень	червень	липень	червень	липень
Тільки українською	32,9	37,1	21,4	28,2	13,0	19,8	21,0	26,1
Переважно українською	13,3	13,6	16,7	14,6	8,8	9,1	12,8	11,0
І російською, і українською однаково часто	27,3	22,5	41,5	36,2	30,5	24,6	34,8	31,7
Переважно російською	13,1	11,3	10,7	9,8	19,6	16,9	11,1	9,6
Тільки російською	13,3	15,3	7,0	8,9	20,8	22,9	9,3	11,6
Іншою мовою	0,1	0,2	0,2	0,1	0,4	0,3	0,6	0,6
НЕ ДИВЛЮСЬ			1,2	1,7	5,4	5,1	8,5	8,2
ВАЖКО ВІДПОВІСТИ			1,3	0,5	1,5	1,3	1,9	1,2

З яких джерел інформації Ви отримуєте суспільно-політичну інформацію про події в країні?, %

	Україна	Регіон опитування				
		Західний	Центральний	Східний	Донбас	Південний
Українські телевізійні канали	69,3	73,1	70,2	64,8	59,9	73,3
Соціальні мережі (Фейсбук тощо)	56,1	58,7	55,9	53,8	55,1	55,9
Інформація з українських сайтів новин, інтернет-видань	51,3	60,2	47,7	53,7	41,7	47,5
Телеграма-канали, Твітер	17,2	7,9	21,4	19,5	15,3	19,5
Друковані газети, журнали	17,6	17,8	23,5	15,0	7,5	10,2
Радіо	15,9	18,8	20,6	8,2	11,9	11,3
Російські телевізійні канали	12,5	4,9	13,6	16,4	15,0	15,3
Європейські засоби масової інформації	3,9	2,4	5,4	3,4	0,5	5,4
Інше	2,3	1,9	1,0	3,4	8,9	0,6

Оцініть, наскільки зараз для КРАЇНИ є важливі такі проблеми? («1» - «зовсім не важливо», «5» - «дуже важливо»), % та середній бал

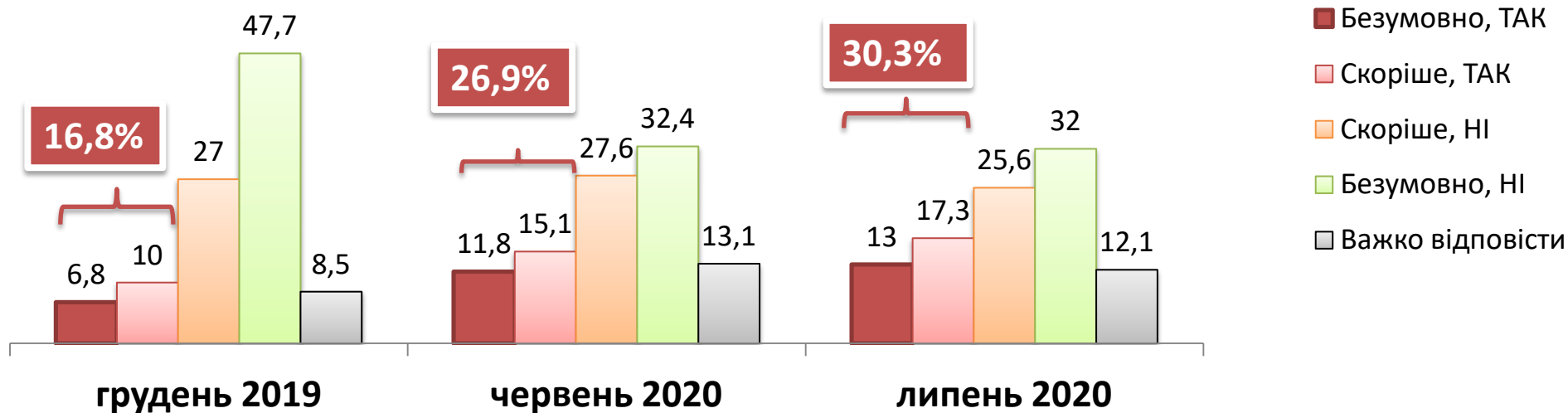


■ 1 (зовсім не важливо) ■ 2 ■ 3 ■ 4 ■ 5 (дуже важливо) ■ BB

БАЗА: N=3035

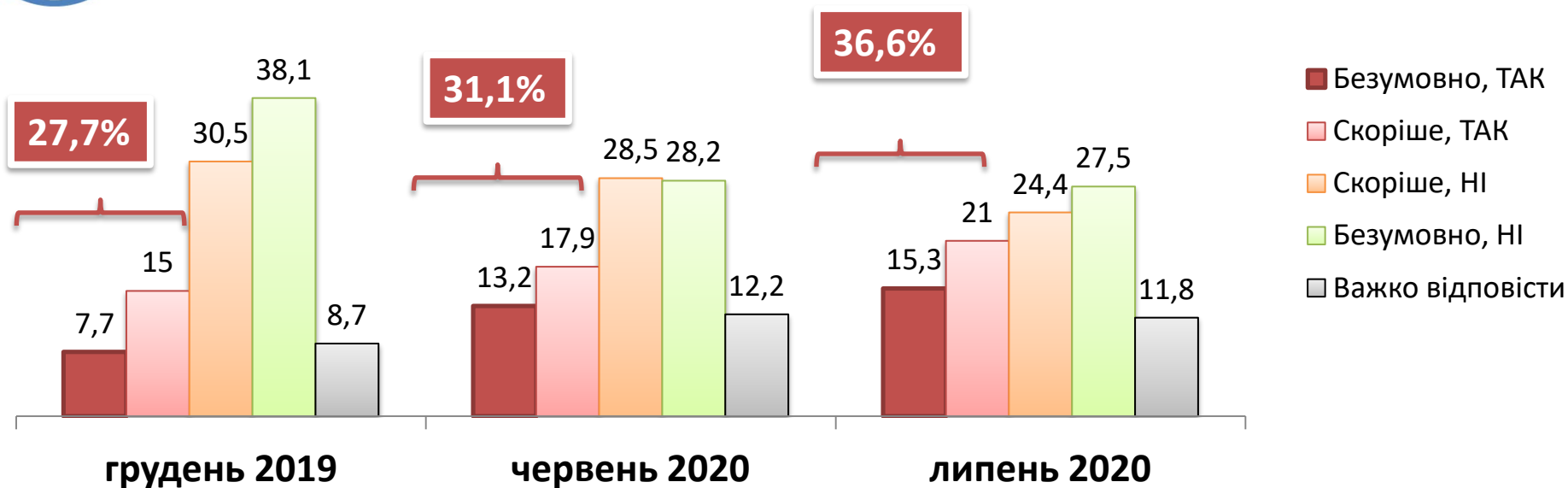
Дата опитування: 8-15 липня 2020 року. Метод: індивідуальне інтерв'ю f2f. Стандартне відхилення: 1,1-1,9 %

Чи вважаєте Ви за необхідне дострокове проведення виборів Президента України?, %



	Регіон опитування				
	Західний	Центральний	Східний	Донбас	Південний
ТАК (Безумовно ТАК + Скоріше, ТАК)	37,0	29,2	28,7	26,6	25,8
НІ (Скоріше, НІ + Безумовно НІ)	45,0	59,8	62,1	61,7	64,5
Важко відповісти	18,0	11,0	9,2	11,7	9,7

Чи вважаєте Ви за необхідне дострокове проведення виборів Верховної Ради України?, %



	Регіон опитування				
	Західний	Центральний	Східний	Донбас	Південний
ТАК (Безумовно ТАК + Скоріше, ТАК)	37,1	37,8	34,7	34,6	33,6
НІ (Скоріше, НІ + Безумовно НІ)	44,4	52,9	55,8	53,3	55,5
Важко відповісти	18,5	9,3	9,5	12,1	10,9

Думки та погляди населення України: липень - 2020

за результатами всеукраїнського соціологічного опитування населення

Контакти:

**ЦЕНТР
«СОЦІАЛЬНИЙ МОНІТОРИНГ»**, +380 (44) 280-83-05; info@smc.org.ua

Дмитро Дмитрук, директор, dmytruk_d@ukr.net

Ольга Балакірева, голова правління, bon.smc@gmail.com; тел. 0503103157

Польовий етап: 8-15 липня 2020 року

Вибіркова сукупність: 3035 респондентів

Метод збору інформації: особисте інтерв'ю за місцем проживання респондента

Стандартне відхилення: 1,1-1,9%